

dr. Dewi Setiawati, SpOG, M.Kes

QUESTION *and* ANSWER

Seputar Kehamilan dan Persalinan



Mengatasi
serangan asma
saat hamil

Hamil Kosong?
Apa itu?

Bila ketuban
pecah

Kematian
janin
dalam rahim

Persalinan
prematur

Tips menghadapi
persalinan

BONUS
DZIKIR
IBU HAMIL

Editor :

Dr. dr. M. Harun Iskandar



Special Gift

untuk,

.....

dari,

.....

Question And Answer : Seputar Kehamilan dan Persalinan

Penulis :

dr. Dewi Setiawati, SpOG, M.Kes

Editor :

Dr. dr. M. Harun Iskandar

ISBN : 978-602-328-249-4

Penerbit :

Alauddin University Press

UPT Perpustakaan UIN Alauddin Makassar

Jl. H. M. Yasin Limpo No. 36, Romangpolong, Samata

Kab. Gowa

14,5 x 19 cm ; 148 hlm.

Cetakan pertama, November 2019

Hak cipta dilindungi undang-undang



KATA PENGANTAR

Alhamdulillah rabbil alamin....

Segala pujian dilantunkan kehadirat Allah swt, sang pemilik waktu dan kesehatan serta apa saja yang ada di alam semesta ini...

Buku tentang Question and Answer, seputar kehamilan dan persalinan ini, akhirnya dapat terselesaikan. Buku ini sangat banyak manfaatnya bagi wanita-wanita yang sedang hamil atau yang akan menjalani kehamilannya. Semua dikupas di buku ini dengan bahasa sederhana yang insya Allah dapat dipahami oleh pembaca. Terlalu banyak mitos di luar sana, yang membatasi ruang gerak ibu hamil, di buku ini Anda dapat membaca apakah benar mitos-mitos tersebut benar atau salah. Selain itu, di buku ini juga saya berikan doa-doa maupun dzikir-dzikir yang sebaiknya diamalkan oleh wanita yang sedang menjalani kehamilan maupun yang sedang menjalani proses persalinan, hingga pada masa menyusui. Saya mengucapkan banyak terima kasih kepada semua pihak yang banyak membantu dalam proses pembuatan buku ini. Karya ini saya persembahkan buat seluruh wanita Indonesia. Dari wanita untuk wanita.

PENDAHULUAN



Buku ini mengupas tuntas semua permasalahan-permasalahan seputar kehamilan dan persalinan.

Dimulai dari masalah-masalah saat kehamilan muda hingga kehamilan tua, bagaimana yang harus dilakukan, serta bahaya yang dapat saja timbul.

Sekitar 50% perempuan yang mengalami kehamilan akan memiliki tanda-tanda ini. Pemicunya adalah peningkatan hormon secara tiba-tiba dalam aliran darah. Hormon tersebut adalah HCG (Human chorionic Gonadotrophin). Selain dalam darah, peningkatan hormon ini juga terjadi pada saluran air kencing. Makanya, alat test pack kehamilan dilakukan melalui media air seni, hal ini dilakukan untuk mengukur terjadinya peningkatan kadar hormon HCG tersebut. Rasa mual ini biasanya akan menghilang memasuki kehamilan trimester kedua. Namun jika sudah terjadi mual dan muntah yang berlebihan, segeralah datang mendapatkan pengobatan dari dokter. Pun Jika, rasa mual dan muntah masih terjadi pada usia kehamilan trimester kedua, sebaiknya periksakan dan konsultasikan mengenai hal ini ke dokter anda, karena akan mengganggu kehamilan anda.



DAFTAR ISI

Kata Pengantar *Pendahuluan*

Apa sih gejala-gejala hamil?	1
Bagaimana cara melakukan tes kehamilan?	4
Apa itu abortus, bagaimana tanda-tandanya?	8
Abortus provokatus, apa bahayanya?	14
Apa itu hamil di luar kandungan?	17
Apa itu hamil anggur?	23
Kehamilan kosong, apa itu?	30
Apa pentingnya melakukan pemeriksaan kehamilan (antenatal care) ?	35
Apa perlu memeriksakan diri ke dokter kandungan saat hamil muda?	39
Apa saja yang perlu diperhatikan saat melakukan antenatal care?	41
USG Kehamilan, Perlukah?	43
Perubahan fisik apa yang terjadi saat kehamilan?	47
Apa itu hamil palsu?	51
Bolehkah berhubungan intim saat hamil?	56
Bila ibu bekerja saat hamil	58
Kapan ya saya melahirkan?	61
Perluakah Merawat payudara saat hamil ?	65
Bila ketuban pecah	68
Bolehkah mengendarai motor atau mobil untuk bepergian jauh saat hamil?	73
Naik pesawat bagi wanita hamil, aman gak yah?	77
Konsumsi fast food dan junk food saat hamil, bolehkah?	83
Posisi tidur saat hamil	86
Bagaimana mengatasi serangan asma saat hamil?	89



DAFTAR ISI

Bolehkah wanita hamil berpuasa ?	94
Saya terdiagnosa kista ovarium, padahal saya hamil..., apa yang harus saya lakukan?	102
Apa itu hipertensi dalam kehamilan?	108
Diagnosis Hipertensi dalam Kehamilan	111
Kematian janin dalam rahim	116
Bolehkah melahirkan normal setelah melahirkan dengan operasi?	123
Tips menghadapi persalinan	127
Tentang persalinan	130
Persalinan premature	136
Mengapa bisa terjadi kehamilan lewat waktu?	139
Tuntunan islami bagi ibu hamil dan melahirkan	143

Tentang Penulis

**APA SAJA TANDA DAN GEJALA
HAMIL?**



A. TANDA DAN GEJALA HAMIL :

Terlambat datang bulan

- Mual dan muntah (morning sickness)
- Sering kencing/buang air kecil (Frequent Urination)
- Pusing dan sakit kepala (Headaches)
- Rasa lelah dan mengantuk yang berlebihan (Fatigue)
- Sembelit
- Sering meludah (hipersalivasi)
- Badan terasa lebih hangat
- Payudara terasa lebih tegang



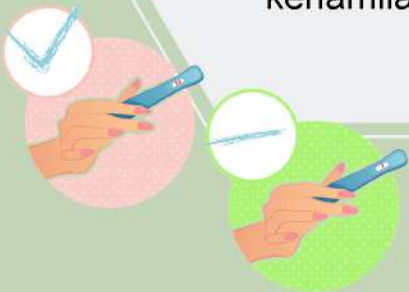
Jika anda menemukan tanda dan gejala tersebut, segera melakukan pemeriksaan tes kehamilan atau memeriksakan diri ke dokter, bidan, ataupun ke klinik terdekat



**BAGAIMANA CARA
MELAKUKAN TES
KEHAMILAN?**

**JIKA ANDA SUDAH MERASAKAN GEJALA
HAMIL ATAU TERLAMBAT BULAN, MAKA
TINDAKAN PERTAMA ANDA ADALAH
MELAKUKAN TES KEHAMILAN**

Anda bisa membeli test kehamilan di apotik atau supermarket. Ada beberapa jenis alat tes kehamilan. Ada yang bentuk strip dan ada yang kotak.





Tes Pack merupakan alat menguji kepastian kehamilan yang tingkat akurasi mencapai 99 persen. Tes ini dapat mengetahui kehamilan dengan cara mendeteksi kadar hormon *human chorionic gonadotropin* (hCG) di dalam urin. Ketika sel telur telah dibuahi dan menempel pada dinding rahim, seorang perempuan akan memproduksi hCG. hCG baru bisa dideteksi di darah dan di urin setelah 7-14 hari setelah masa pembuahan.

Tips Cerdas menggunakan tes pack

- ✓ Pastikan tes pack tidak expired!
- ✓ Baca dengan cermat petunjuk penggunaan alat tes pack. Setiap tes pack memiliki cara penggunaan
- ✓ Lakukan uji kehamilan menggunakan tespek pada saat pertama kali kencing (urine pagi saat bangun tidur).
- ✓ Tunggu hasil tespek sesuai dengan waktu yang tertulis pada petunjuk penggunaan tespek. Jangan melihat hasil terburu-buru atau terlalu lama.
- ✓ Jika hasil menunjukkan positif, segera melakukan pemeriksaan kandungan di dokter spesialis terdekat.

APA ITU ABORTUS?
BAGAIMANA TANDA-
TANDANYA?!



*Abortus adalah Terancam nya atau Keluarnya buah kehamilan baik sebagian maupun keseluruhan pada umur kehamilan **lewat dari 20 minggu**. Abortus atau istilah awamnya keguguran dapat disebabkan banyak hal.*





Faktor Penyebab Abortus

1. Faktor janin
2. Faktor maternal (Faktor Ibu)
3. Faktor eksternal

GEJALA ABORTUS

- Perdarahan melalui vagina saat hamil pada umur kehamilan kurang dari 20 minggu
- sakit perut bagian bawah

**APA YANG HARUS
SAYA LAKUKAN JIKA
TERJADI ABORTUS?**



1. Bed Rest (Tirah Baring) total
2. Segera ke Rumah Sakit/ ke dokter spesialis kandungan untuk melakukan pemeriksaan USG
3. Biasanya dokter akan memberikan obat penguat kandungan jika kehamilan masih bisa dipertahankan
4. Terkadang jika sisa kehamilan tinggal sedikit, dokter hanya memberikan obat pembersih terlebih dahulu, sebelum memutuskan untuk dilakukan kuret. Diskusikan dengan dokter mengenai tindakan yang tepat untuk Bunda

ABORTUS PROVOKATUS APA BAHAYANYA?



ABORTUS PROVOKATUS ADALAH SUATU KEADAAN DIMANA TERJADI KEGUGURAN, NAMUN DILAKUKAN DENGAN SUATU KESENGAJAAN.

Ada 2 macam abortus provokatus

Abortus provokatus medisinalis
yaitu abortus yang dilakukan atas indikasi medis, dalam hal ini dilakukan oleh tim dokter

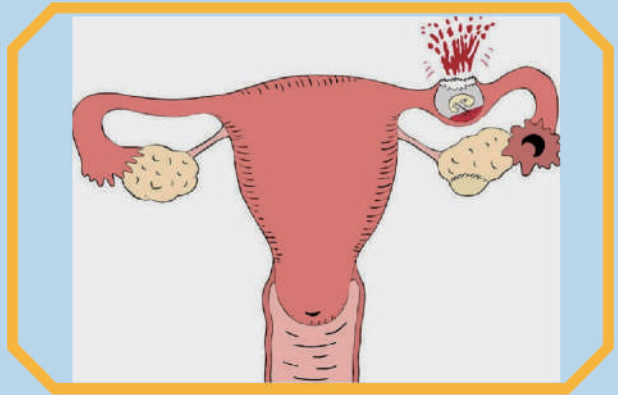
Abortus provokatus kriminalis
yaitu dilakukan oleh orang yang tidak kompeten melakukannya, atau dilakukan karena indikasi sosial misalnya keinginan menggugurkan kandungan disebabkan karena hamil diluar nikah.

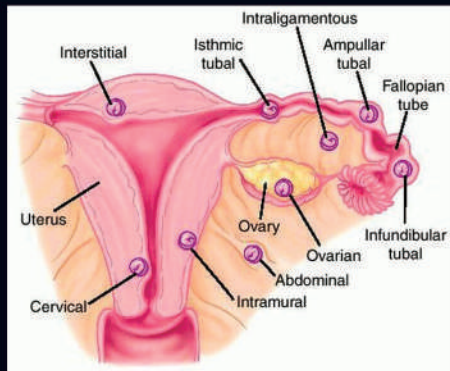
KOMPLIKASI ABORTUS PROVOKATUS

- Perdarahan
- Syok Akibat Kehabisan Darah
- Infeksi
- Kematian
- Kemandulan



APA ITU HAMIL DI LUAR KANDUNGAN?





Sejatinya sang bakal janin tumbuh dan berkembang di dalam rahim, mengalami proses penanaman (implantasi) di endometrium. Namun, terkadang ada pula terjadi bukan di tempat semestinya. Dapat saja buah kehamilan berkembang di saluran telur (tuba fallopi), indung telur (ovarium), jaringan otot rahim (miometrium), bahkan dapat pula di rongga perut (cavum abdomen).

APA SAJA FAKTOR RISIKO HAMIL DI LUAR KANDUNGAN?

Faktor risiko meliputi:

penyakit radang panggul, infertilitas, penggunaan alat kontrasepsi dalam rahim (IUD), pembedahan saluran telur, merokok, kehamilan ektopik sebelumnya, dan ligasi tuba (pada wanita yang telah menjalani tubektomi).

Apa saja gejala hamil di luar kandungan?

Gejala hamil di luar kandungan sangat khas yakni:

- nyeri akut yang hebat
- perdarahan pervagina
- ibu tampak anemia yang tidak sesuai dengan besarnya jumlah darah yang keluar.
- tes kehamilan positif
- terlambat bulan

Apa komplikasi hamil di luar kandungan?

komplikasi dari kehamilan di luar kandungan adalah dapat terjadi syok hingga kematian. syok terjadi karena sesungguhnya terjadi perdarahan yang hebat di dalam rongga perut akibat dari pecahnya saluran telur dan terlepasnya hasil pembuahan dari tempat melekatnya.

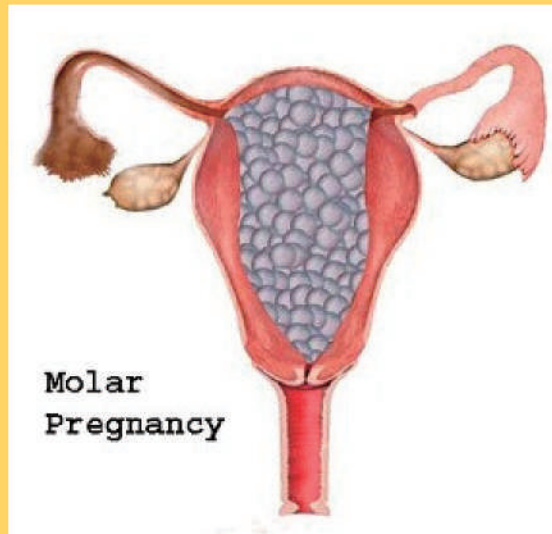
Pengobatannya apakah harus dengan operasi?

Perlu diketahui, bahwa kehamilan di luar kandungan (kehamilan ektopik) bila sudah disertai pecahnya saluran tuba, maka disebut sebagai kehamilan ektopik terganggu. Pada kehamilan ektopik terganggu, penanganannya hanya satu, yaitu dengan tindakan bedah (operasi). Ada 2 jenis tindakan bedah yang dapat digunakan, yaitu laparaskopi dan laparatomi.

Tindakan laparaskopo ini merupakan tindakan bedah minimal invasive, menggunakan teknologi canggih, luka operasi sangat minimal, dan menggunakan alat canggih dan kamera yang dimasukkan ke dalam perut. Keuntungannya menggunakan laparaskopi adalah luka yang minimal sehingga meminimalisasi infeksi, serta penyembuhan luka yang cepat.



APA ITU HAMIL ANGGUR?



**Hamil anggur bukanlah hamil karena senang makan anggur.
Mengapa istilahnya seperti ini?**

Disebabkan karena pada kehamilan, yang **seharusnya** dikandung adalah janin, tetapi ternyata di dalam rahim yang ada adalah gelembung-gelembung **akibat proses pembelahan yang salah** . Hasil pembuahannya menyerupai buah anggur yang berwarna keperakan, ada pula yang mengatakan menyerupai mata ikan.

Apa penyebab terjadinya hamil anggur?

Terjadi degenerasi hidropik dari jaringan trofoblas pada usia kehamilan muda. Kadar B-hCG meningkat sangat tinggi, menyebabkan timbul gejala-gejala kehamilan muda yang berlebihan.

Apa saja faktor risikonya?

- *Usia kurang dari 20 tahun*
- *Sosioekonomi kurang*
- *Jumlah anak banyak*
- *Riwayat kehamilan mola sebelumnya*

BAGAIMANA PENGOBATANNYA?

Setelah dipastikan bahwa ini adalah kehamilan anggur, maka akan dilakukan pembersihan rahim (kuretase).

Hanya saja, perlu diketahui bahwa kuretase ini adalah suatu tindakan yang memiliki resiko, yakni bocornya rahim.

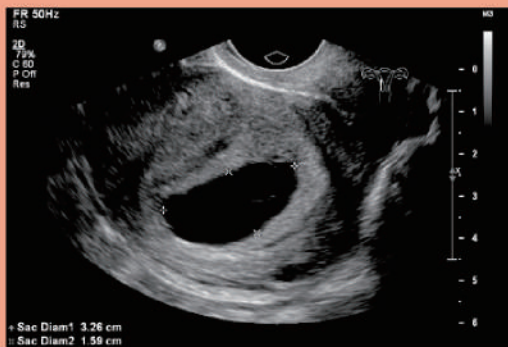
Mengapa demikian? Karena pada kehamilan anggur, rahim sangatlah lunak. Sehingga sangat risiko untuk terjadi kebocoran rahim. Begitu pula setelah kuretase, karena rahim lunak dan tidak berkontraksi dengan baik, maka dapat terjadi perdarahan banyak.

**Bisakah saya hamil lagi
setelah hamil anggur?
Bila bisa, kapan saya dapat
memutuskan untuk hamil?**



*Ya, anda dapat hamil lagi!
Dengan syarat setelah
kadar beta hCG normal
selama 1 tahun. Dan
selama proses 1 tahun ini,
dianjurkan menggunakan
kontrasepsi (yang
diutamakan adalah
kondom).*

KEHAMILAN KOSONG., APA ITU ?



Kehamilan kosong dalam dunia kedokteran dikenal dengan *blighted ovum* atau *unembryonic pregnancy* (kehamilan tanpa embrio).

Blighted ovum terjadi ketika telur yang dibuahi berimplantasi di uterus, dengan plasenta dan kantung kehamilan yang terbentuk, namun fetus gagal atau berhenti untuk berkembang.

Biasanya terjadi pada usia kehamilan sekitar 7-12 minggu.

— Bagaimana cara memastikan bahwa ini adalah suatu kehamilan kosong (Blighted Ovum)?

Diagnosis ditegakkan pada usia kehamilan 7-8 minggu bila pada pemeriksaan USG didapatkan kantong kehamilan tidak berkembang atau pada diameter 2,5 cm yang tidak disertai gambar mudigah. Untuk itu, bila saat USG pertama kita mendapatkan gambaran seperti ini, perlu dilakukan evaluasi 2 minggu kemudian. Bila tetap tidak dijumpai struktur mudigah atau kantong kuning telur (*yolk sac*) dan diameter kantong gestasi (*Gestasional sac*) sudah mencapai 25 mm maka dapat dinyatakan sebagai kehamilan anembrionik (*Blighted Ovum*).



?

**BAGAIMANA
PENANGANAN
BLIGHTED OVUM?**

?



R/ → Terminasi kehamilan

- Kuretase
- Obat-obat untuk merangsang kontraksi uterus

Sebaiknya tidak menunggu perdarahan (abortus) untuk melakukan kuretase, karena dapat terjadi kehilangan jumlah darah yang lebih banyak, sehingga komplikasinya pun makin besar.

Pasien disarankan untuk datang lagi untuk menyelidiki penyebab keguguran oleh karyotyping orang tua, tes darah (glukosa, tes fungsi tiroid, antibodi antiphospholipid, lupus anticoagulant) dan pemeriksaan ginekologi lainnya.

APA PENTINGNYA MELAKUKAN
PEMERIKSAAN KEHAMILAN
(ANTENATAL CARE)?





- Menyiapkan fisik dan mental ibu dan anak selama kehamilan, persalinan dan nifas, sehingga didapatkan ibu dan anak yang sehat.
- Mengenali dan menangani penyakit-penyakit yang mungkin dijumpai dalam kehamilan, persalinan dan nifas
- Mengenali dan mengobati penyakit-penyakit yang mungkin diderita sedini mungkin, misal adanya penyakit hipertensi yang menyertai kehamilan.
- Menurunkan angka morbiditas dan mortalitas ibu dan anak.





Manfaat Antenatal Care (ANC)



- Membantu ibu dan keluarganya untuk mempersiapkan kelahiran dan kedaruratan yang mungkin terjadi.
 - Mendeteksi dan mengobati komplikasi-komplikasi yang timbul selama kehamilan, baik yang bersifat medis, bedah atau obstetrik.
 - Meningkatkan dan memelihara kesehatan fisik, mental dan sosial ibu serta bayi dengan memberikan pendidikan, suplemen dan imunisasi.
 - Membantu mempersiapkan ibu untuk menyusui bayi, melalui masa nifas yang normal, serta menjaga kesehatan anak secara fisik, psikologis dan sosial.
- 
- 

Dimana saya bisa melakukan pemeriksaan Antenatal Care (ANC)??

anda dapat memeriksakan Antenatal care di Puskesmas, Puskesmas Pembantu, Pondok bersalin desa, Posyandu, Rumah Sakit Bersalin, Rumah Sakit Pemerintah atau Swasta, praktik Swasta.

**APAKAH PERLU MEMERIKSAKAN DIRI KE
DOKTER KANDUNGAN SAAT HAMIL MUDA?**



YA, perlu memerikskakan diri saat kehamilan muda!! Apa pentingnya?

Dokter akan melakukan pemeriksaan dan USG.

Manfaatnya:

1. Diagnosa pasti kehamilan
2. Memastikan kehamilan berada di dalam atau di luar kandungan,
3. Dapat mengetahui apakah ada kelainan bawaan janin
4. Memastikan tanda kehidupan janin
5. Menentukan jumlah janin, apakah kehamilan tunggal atau kembar
6. Menentukan usia kehamilan
7. Mengetahui tanda kegagalan kehamilan



Apa saja yang harus saya
perhatikan
saat melakukan pemeriksaan
antenatal care?

- Pengukuran tekanan darah, pastikan tekanan darah normal < 130/90
- Pengukuran berat badan
- Mengukur tinggi fundus uteri (puncak rahim)
- Pengukuran kadar Hb
- Imunisasi TT
- Pemberian tablet vitamin yang mengandung zat besi maupun vitamin lain (90 tablet selama kehamilan)
- Pemeriksaan protein urine bila tekanan darah 140/90 mmHg
- Skrining apakah termasuk kehamilan beresiko tinggi atau rendah
- Bila resiko tinggi, akan ada kemungkinan dirujuk ke rumah sakit yang memiliki fasilitas lengkap

USG Kehamilan, Perlukah?

Perlu



USG dalam kehamilan perlu dilakukan untuk mengetahui perkembangan kehamilan. setelah tes kehamilan positif, USG perlu dilakukan untuk memastikan kehamilan.

Kapan sebaiknya melakukan USG setelah tes kehamilan positif?



2 Minggu setelah terlambat bulan
Gunanya untuk :

1. Memastikan kehamilan
2. Untuk mengetahui kehamilan di dalam kandungan atau diluar kandungan
3. Untuk memastikan bukan suatu kehamilan kosong

Berapakah kita melakukan USG selama hamil?

Minimal 4 kali selama hamil :

1 kali trimester pertama

1 kali trimester kedua

2 kali trimester ketiga



Apa saja yang perlu saya tanyakan kepada dokter apabila saya di USG?

1. perkembangan janin dalam kandungan
2. umur kehamilan
3. berat janin
4. apakah ada cacat atau tidak
5. air ketuban
6. Hari perkiraan melahirkan
7. jenis kelamin
8. posisi janin
9. posisi plasenta



**Perubahan Fisik apa yang terjadi
pada kehamilan??**



Trimester I

- Pembesaran Payudara
- Sering buang air kecil
- Konstipasi
- Morning sickness (mual-muntah)
- Merasa lelah
- Sakit kepala
- Pusing
- Kram perut
- Sering meludah
- Emosional

- *Perut semakin besar*
- *hidung dan gusi berdarah*
- *perubahan kulit*
- *perubahan warna aerola*
- *kram pada kaki*
- *pembengkakan*
- *merasakan gerakan bayi*

Trimester II

Trimester III

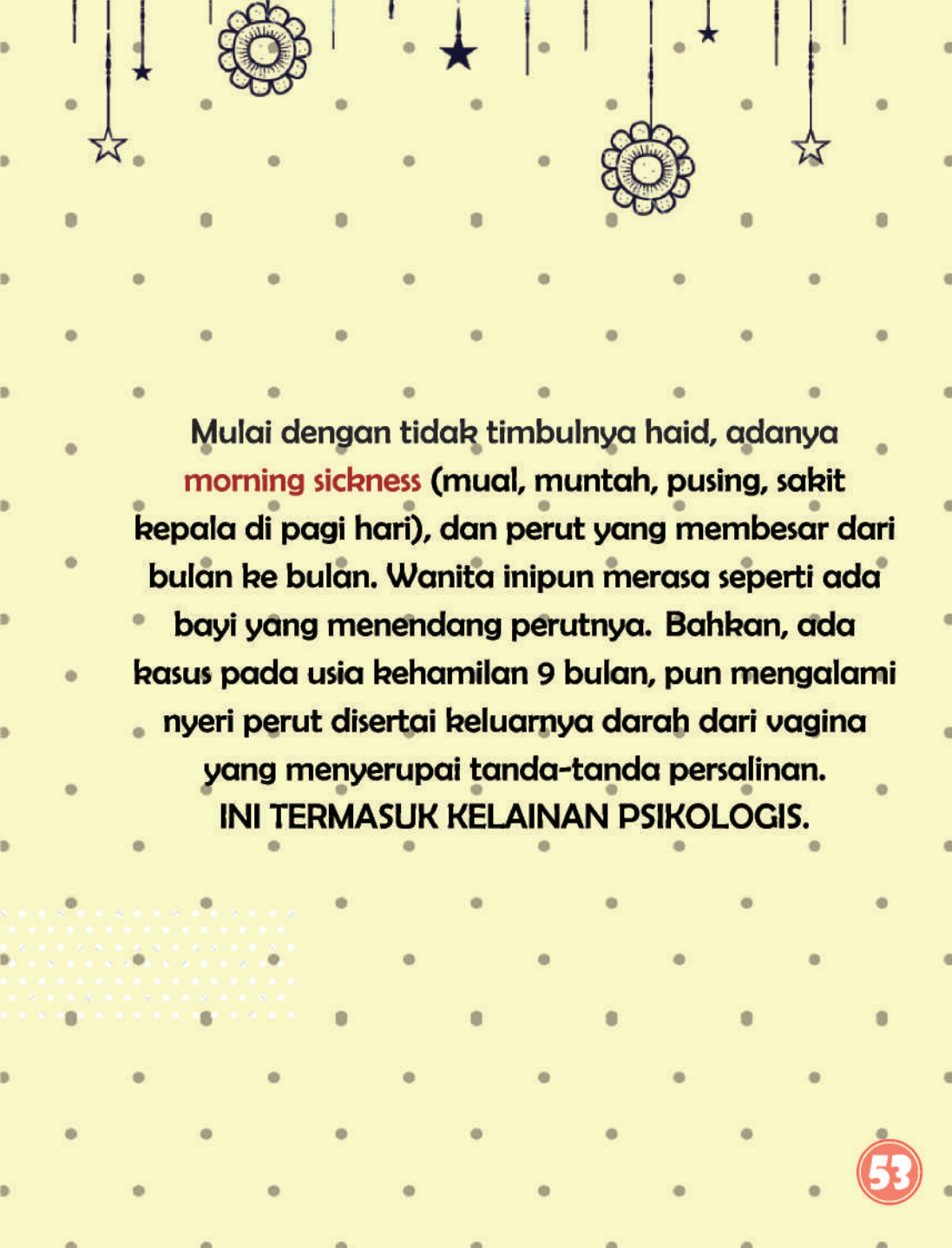
- Sakit punggung
- Keluar cairan dari payudara
- Konstipasi
- Sulit bernafas
- Sering miksi
- Masalah tidur
- Varises
- Kontraksi perut
- Bengkak
- Kram kaki
- Peningkatan cairan vagina



APA ITU HAMIL PALSU?

“Kok bayi saya bisa hilang Dok..? Selama ini kehamilan saya baik-baik saja.”

Pada beberapa wanita yang sangat mendambakan keturunan, mereka merasakan gejala-gejala hamil dan merasa dirinya hamil, tapi sebenarnya tidak hamil. Nah, ini dikenal sebagai **pseudocyesis** yaitu perasaan dan gejala-gejala yang menyerupai wanita hamil pada umumnya.



Mulai dengan tidak timbulnya haid, adanya **morning sickness** (mual, muntah, pusing, sakit kepala di pagi hari), dan perut yang membesar dari bulan ke bulan. Wanita inipun merasa seperti ada bayi yang menendang perutnya. Bahkan, ada kasus pada usia kehamilan 9 bulan, pun mengalami nyeri perut disertai keluarnya darah dari vagina yang menyerupai tanda-tanda persalinan.

INI TERMASUK KELAINAN PSIKOLOGIS.

**Bagaimana cara
pengobatan
Hamil Palsu?**






Dapat diberikan obat-obat anti-psikosis. Namun, Terapi terbaik adalah dengan melakukan terapi konsultasi dengan dokter ahli kandungan dan psikiater. Perdekot hubungan dengan Allah, yakinlah bahwa Allah tidak menguji seseorang melainkan sesuai dengan kemampuannya.

**BOLEHKAH
BERHUBUNGAN INTIM
SAAT HAMIL?**




Sebenarnya, tidak masalah untuk melakukan hubungan seks saat hamil. Malah, kebanyakan pasangan suami istri merasa lebih senang melakukan hubungan seks saat hamil. Mengapa demikian? Saat hamil, hormon kehamilan mempengaruhi kelembutan dan lubrikasi vagina. Aliran darah ke daerah panggul juga lebih banyak dibandingkan wanita yang tidak hamil, sehingga kenyamanan Anda juga semakin bertambah.

Hanya saja yang perlu diperhatikan bahwa pada wanita yang masih hamil muda, tidak dianjurkan untuk melakukan hubungan seksual dengan sperma yang diejakulasikan ke dalam vagina. Mengapa demikian? Karena sperma mengandung **prostaglandin** yang menyebabkan rahim berkontraksi, sehingga resiko terjadinya keguguran juga lebih besar.



**SAAT IBU HARUS BEKERJA
KANTORAN SAAT HAMIL**

Tips yang dapat dilakukan
saat ibu bekerja kantoran:



1. Buatlah suasana yang nyaman di Ruang Kerja Anda

Bekerja di depan komputer tidak akan membahayakan bayi Anda, tetapi wanita hamil lebih rentan terhadap mati rasa, jari pegal (*carpal tunnel syndrome*) kaki bengkak dan keram. pastikan untuk melakukan pengaturan meja dan kursi anda agar membuat posisi anda nyaman mungkin.

2. Jangan Memakai Sepatu Hak Tinggi

Jika ibu hamil menggunakan sepatu hak tinggi, ketegangan otot di daerah pinggang dan punggung akan semakin bertambah, karena beban ke depan juga menjadi bertambah, dan ini mengakibatkan pinggang dan punggung terasa semakin sakit.

3. Lakukan peregangan

Jika tubuh dan pikiran anda merasa lelah, lakukan peregangan tiap jam. Lakukan dengan cara berdiri dan meluruskan serta menggerak-gerakan kaki anda jika Anda sudah duduk terlalu lama.

KAPAN YA SAYA MELAHIRKAN?



Cara Mudah Menghitung Usia Kehamilan dan Perkiraan Hari Kelahiran Bayi

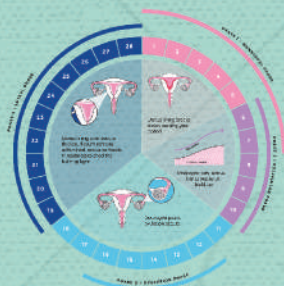
Perbedaan taksiran hari persalinan dapat terjadi,
namun biasanya tidak sampai 3 minggu.

Silakan untuk melakukan konsultasi ke dokter
kandungan tentang perkiraan persalinan anda.



**Tips : Hindari berpindah-pindah
tempat/dokter selama pemeriksaan
kehamilan (*shopping doctors*)**

Umur kehamilan ditentukan berdasarkan :



1. HPHT

(Hari pertama haid terakhir).

2. Pemeriksaan USG

3. Tinggi fundus uteri (Rahim)



Rumus untuk taksiran persalinan



(Bulan Januari sd Maret)

Haid Terakhir : Tanggal-Bulan-Tahun

Taksiran Persalinan : Tanggal + 7 , Bulan +9 dan Tahun + 0

(Bulan April sd Desember)

Haid Terakhir : Tanggal-Bulan-Tahun

Taksiran Persalinan : Tanggal + 7 , Bulan - 3 dan Tahun + 1

PERLUKAH MERAWAT PAYUDARA SAAT HAMIL?



Banyak ibu hamil mengabaikan perawatan payudara.
Pada umumnya karena kurangnya pengetahuan ibu tentang pentingnya merawat payudara selama kehamilan

Perawatan payudara selama masa kehamilan sangat penting, sehingga produksi ASI lancar dan melimpah setelah melahirkan.

Ini bermanfaat pula pada bentuk payudara yang tetap baik selama masa menyusui.

TIGA LANGKAH PERAWATAN

Massage Payudara

Membersihkan Payudara

Menggunakan bra yang pas

BILA KETUBAN PECAH...



“Kok, celanaku basah terus yah...?
Ini pipis atau air ketuban, jadi
bingung...”

Air ketuban yang berada pada kantong kehamilan atau selaput ketuban dapat diibaratkan seperti air yang ada dalam balon. Adanya cairan tersebut membuat bayi bebas bergerak/ berenang dalam kantong kehamilan tersebut. Jika selaput ketuban mengalami robekan, baik yang terjadi karena trauma, ataupun yang terjadi secara spontan, maka air ketuban itu dapat merembes keluar. Kebocoran yang terjadi pada kantong kehamilan sehingga membuat rembesan air ketuban dapat menyebabkan perkembangan dan pertumbuhan bayi di dalam rahim terganggu, hal itu disebabkan oleh mudahnya bakteri masuk hingga menyebabkan infeksi.

Lalu bagaimana membedakan apakah ini air ketuban, air kencing, atau cairan keputihan?

Bila ini suatu keputihan, maka biasanya bentuknya agak kental dan bergumpal. Yang agak sulit dibedakan adalah ketuban dan urine. Coba mencium celana Anda yang basah, bila berbau pesing, artinya itu urine. Namun bila agak amis, berarti itu adalah ketuban. Namun bila anda masih ragu, maka dianjurkan untuk dilakukan pemeriksaan ke Rumah sakit atau ke praktek dokter ahli kebidanan.

PEMERIKSAAN :

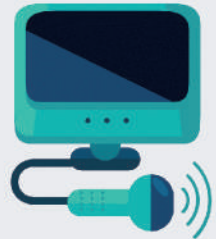
- **TES LAKMUS**

Jika ini air ketuban dikatakan tes laksmus +
artinya tes lakmus merah berubah menjadi biru



- **USG**

Jika air ketuban yg keluar maka dari hasil pemeriksaan hasil usg nampak volume air ketuban menjadi berkurang yg dikenal sebagai oligohidramnion



Apa resikonya jika terjadi pecah ketuban?

Resiko yang dikhawatirkan adalah infeksi kepada anda dan janin anda. Istilahnya adalah korioamnionitis

Bila selama observasi, terjadi tanda-tanda infeksi seperti demam, dan dari hasil pemeriksaan laboratorium, kadar sel darah putih meningkat lebih dari $16.000/mm^3$, maka dokter akan mempertimbangkan terminasi kehamilan, berapapun usia kehamilan Anda.

**BOLEHKAH MENGENDARAI
MOTOR ATAU MOBIL UNTUK
BEPERGIAN JAUH SAAT HAMIL?**





Cukup banyak ibu hamil menanyakan ini, utamanya saat menjelang lebaran, saat hendak mudik. Banyak beranggapan bahwa seorang ibu hamil tidak boleh mengendarai sepeda motor atau mobil, karena dapat mengganggu kesehatan ibu hamil dan janin yang dikandung. Namun, sebetulnya yang tidak boleh itu adalah mengendarai kendaraan bermotor melewati jalan yang jelek, karena hal ini dapat memberikan guncangan kepada kehamilan, sehingga dapat menyebabkan pecahnya ketuban.

Bagaimana tips aman berkendara?

1

lindungi diri Anda dengan menggunakan sabuk pengaman. Banyak wanita yang tidak senang ketika menggunakan sabuk pengaman. Menggunakan sabuk pengaman tidak membahayakan janin dalam kandungan Anda.

2

Anda bisa memundurkan posisi kursi pengemudi. Jangan lupa atur pula kaca spion, dan usahakan kursi lebih mundur, kaki Anda tetap bisa menginjak pedal kopling, gas atau rem di bawah.

3

Rencanakan untuk beristirahat saat melakukan perjalanan panjang ataupun perjalanan pendek. Periksa tempat-tempat di mana Anda dapat melakukannya dengan aman.


4

Jangan memaksakan untuk berkendara jika kondisi Anda dan janin tidak memungkinkan. Anda harus selalu senantiasa mengontrol kendaraan Anda

5

Hindari mengemudi sambil menelepon yang dapat mengganggu konsentrasi Anda.

**NAIK PESAWAT BAGI WANITA
HAMIL, AMAN GAK YAH...?**





Tidak sedikit wanita hamil sering bepergian jauh karena tuntutan pekerjaan atau alasan lainnya dengan menggunakan pesawat terbang. Mungkin Anda termasuk salah satu diantaranya. Bila Anda berada dalam kondisi normal, mungkin tidak menjadi masalah, bukan? Namun, bagaimana jika Anda sedang hamil, apakah bepergian jauh naik pesawat terbang aman untuk Anda dan janin Anda?

Menurut *American College of Obstetricians and Gynecologists*, waktu paling aman untuk wanita hamil bepergian dengan pesawat terbang adalah selama trimester kedua (18 sampai 24 minggu). Trimester kedua merupakan periode dimana risiko kelahiran mendadak atau prematur lebih rendah. Banyak dokter merekomendasikan untuk tidak bepergian dengan pesawat terbang setelah kehamilan berusia 36 minggu atau lebih; atau jika ibu berisiko melahirkan prematur.



tips aman bepergian dengan pesawat terbang ketika hamil :

1. Wanita hamil lebih baik tidak melakukan perjalanan jarak jauh yang memakan waktu lebih dari 6 jam.
2. Wanita hamil dilarang melakukan penerbangan ketika hamil muda (trimester pertama), karena pada 3 bulan pertama tersebut kondisi kehamilan anda masih lemah dan sering mengalami morning sickness (mual muntah).
3. Apabila harus melakukan perjalanan dengan pesawat, wanita hamil sebaiknya menunggu sampai kehamilannya mencapai 18 minggu, karena pada saat ini plasenta sudah terbentuk sempurna.
4. Wanita hamil tidak dianjurkan melakukan perjalanan dengan pesawat terbang ketika memasuki trimester akhir (>32 minggu) kehamilan

5. Bila memang harus melakukan perjalanan dengan pesawat terbang, perbanyaklah konsumsi air putih untuk mencegah terjadinya dehidrasi.
6. Bila ingin bepergian dalam kondisi hamil, tentunya lebih baik Anda tidak bepergian sendirian. Hal ini terlalu beresiko. Ajaklah seseorang yang bisa menjaga dan menemani Anda selama perjalanan.
7. Jangan lupa untuk berkonsultasi terlebih dahulu dengan dokter mengenai rencana Anda untuk bepergian dengan pesawat. dan juga mintalah surat keterangan layak untuk bepergian naik pesawat dari dokter.

8. Selama perjalanan, gunakan pakaian yang nyaman dan hangat. Hindari menggunakan pakaian yang terbuat dari karet, terutama di bagian pinggang atau bagian perut.

9. Ketika membeli tiket, lebih baik Anda membeli kursi yang tidak terlalu jauh dari toilet. Hal ini akan mempermudah Anda kapanpun Anda ingin pergi ke toilet.

10. Selama perjalanan, wanita hamil tidak diperbolehkan memakai sepatu hak tinggi. Gunakan sepatu flat dan nyaman di kaki Anda.

11. Seringlah menggerakkan kaki saat berada di atas pesawat , atau berjalan-jalan untuk menghindari kaki bengkak ataupun Deep Vein Trombosis

***KONSUMSI FASTFOOD / JUNK FOOD
SAAT HAMIL, BOLEHKAH?***





ibu hamil pada umumnya lebih mementingkan kelezatan makanan daripada kualitas gizi yang diasupnya.

Junk Food (makanan sampah atau makanan siap saji) mengandung banyak karbohidrat dan lemak, serta zat-zat aditif lainnya sehingga tidak sehat untuk dikonsumsi dalam frekuensi yang sering



Ada beberapa tips yang dapat ibu hamil lakukan sebelum mengkonsumsi jenis makanan fast food

Dalam memilih ayam goreng, pilihlah ayam kampung original, hindari ayam goreng, usahakan pilih yang tidak berkulit

Dalam memilih Sandwich, pilihlah sandwich yang regular saja, pilih yang rendah lemak dan kurangi olesannya.

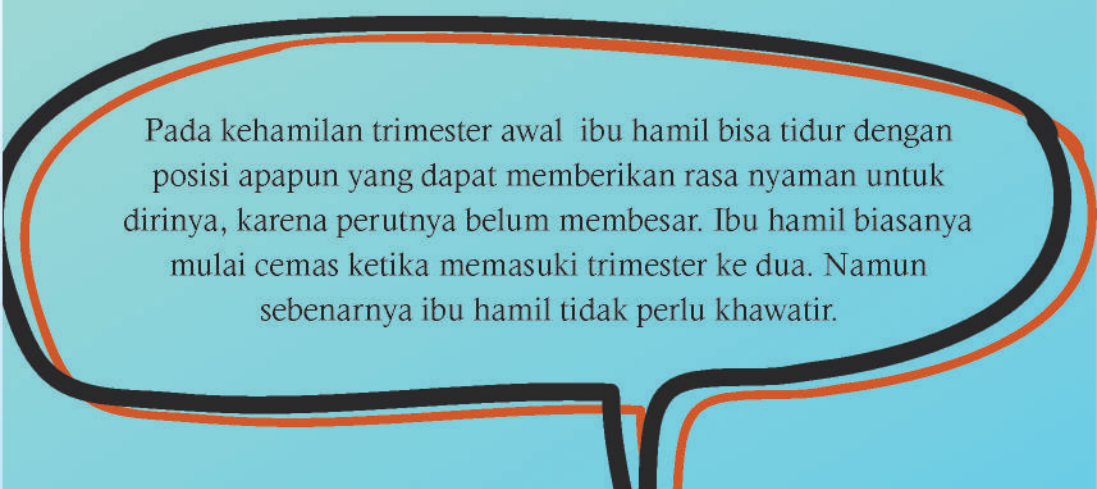
Untuk memilih burger usahakan isinya berupa ayam atau ikan, jangan pilih yang jenis jumbo, usahakan ada salad atau sayuran di dalamnya.

Untuk Pizza, usahakan tidak memilih jenis pizza yang mengandung pepperoni, terlalu banyak sosinya atau terdapat ekstra keju di dalamnya

Untuk minumannya, pilih air putih saja hindari soft drink atau cola

POSISI TIDUR SAAT HAMIL





Pada kehamilan trimester awal ibu hamil bisa tidur dengan posisi apapun yang dapat memberikan rasa nyaman untuk dirinya, karena perutnya belum membesar. Ibu hamil biasanya mulai cemas ketika memasuki trimester ke dua. Namun sebenarnya ibu hamil tidak perlu khawatir.

Kenapa? Karena sesungguhnya tubuh ibu di ciptakan begitu unik sehingga dapat memberikan perlindungan. selain itu, bagi janin dalam kandungan ibu hamil tidak pernah merasa tak nyaman karena keberadaannya mengapung dalam cairan ketuban dan mempunyai ruang sendiri untuk bergerak bebas. Walaupun begitu ibu hamil juga harus hati-hati dalam memilih posisi tidur,

Seperti tips berikut ini:

- Tidur Dengan Posisi Tengkurap → tidak dianjurkan
- Tidur Dengan Posisi Terlentang → tidak dianjurkan
- Tidur Dengan Posisi Miring → dianjurkan





**BAGAIMANA MENGATASI
SERANGAN ASMA SAAT
HAMIL DAN MENYUSUI?**

Bila anda yang telah menyadari memiliki asma dan kemudian hamil, mengendalikan asma adalah langkah terbaik agar untuk mengantisipasi terjadinya serangan asma saat hamil. Gejala atau Keluhan asma yang khas adalah suara napas berbunyi seperti “ngik..ngik... (makanya dikenal juga dengan penyakit “mengik”) dan kesulitan bernapas atau dada terasa sempit yang biasanya terjadi bila ada pencetus tertentu.

Kunci keberhasilan pengendalian asma

Ada dua jenis pengobatan asma yaitu

1. PENGENDALI

(paling sering jenis *kortikosteroid inhalasi* atau beta agonis kerja panjang)..

obat ini dipakai terus menerus untuk mencegah terjadinya serangan asma,

2. PELEGA

Pelega adalah obat yang digunakan bila terjadi serangan asma. Pengendalian yang baik akan menyebabkan Anda tidak mengalami serangan asma yang dapat memengaruhi kesehatan janin.



BILA MENYUSUI

Wanita dengan asma, sebaiknya tetap menyusui bayinya, mengingat fungsi imun yang penting terhadap pencegahan infeksi kepada bayi, khususnya infeksi pernafasan dan saluran cerna.

Air susu ibu dapat saja mengandung obat-obatan asma yang dikonsumsi oleh si ibu, namun belum diketahui efek buruk yang dapat terjadi pada bayi. 90% Kortikosteroid adalah protein yang terikat di darah dan tidak disekresikan ke air susu.

Penting diketahui!

jika anda asma dan sedang hamil
maka wajib selalu membawa obat
inhaler (pelega) kemanapun anda
berada



BOLEH KAH WANITA HAMIL BERPUASA?



Ramadan Kareem





Bulan Ramadhan adalah bulan yang paling dirindu dan dinanti oleh semua umat Islam di penjuru dunia. Kewajiban berpuasa pun kita pahami sebagai salah satu rukun islam, sebagaimana dalam

QS Al Baqarah: 183

Wahai orang-orang yang beriman, diwajibkan kepada kalian berpuasa sebagaimana diwajibkan kepada orang-orang sebelum kalian agar kalian bertakwa.



Bagaimana dari sisi medis?

Dalam sudut pandang kedokteran, sebenarnya dibolehkan seorang wanita hamil untuk berpuasa. Dengan syarat, bahwa wanita hamil tersebut tidak memiliki gangguan-gangguan kesehatan. Dianjurkan setiap wanita hamil yang hendak berpuasa melakukan konsultasi dan pemeriksaan di dokter ahli kandungan.

Berikut tips berpuasa bagi ibu hamil:


Tahap Persiapan:

- Niat yang kuat, bersungguh-sungguh karena Allah SWT
- Periksa kesehatan secara menyeluruh, terutama bagi penderita diabetes dan kekurangan zat besi (anemia) dan kesehatan janin
- Menyampaikan kepada atasan di tempat kerja untuk mengatur jadwal khusus selama Ramadan dengan pengurangan beban kerja.

Selama Berpuasa:

- Berpikiran tenang dan hindari segala hal yang bisa menimbulkan stres.
- Hindari panas supaya tidak mengalami dehidrasi.
- Buat jadwal kerja supaya bisa beristirahat teratur.
- Jangan berjalan terlalu jauh dan membawa beban berat
- Mengurangi aktifitas yang tidak perlu.
- Memilih makanan yang tinggi serat dan rendah garam saat sahur

BAGAIMANA POLA MAKAN IBU HAMIL SAAT BERPUASA?






- Pilih makanan yang bisa melepaskan energi secara perlahan. Makanan dengan karbohidrat kompleks, seperti gandum, biji-bijian, sayur, dan buah kering, membuat badan lebih tahan lapar dan mencegah sakit perut.
- Hindari makanan manis berlebih, karena melambungkan kadar gula darah, namun setelah itu langsung drop dan menimbulkan pusing.
- Cukupi kebutuhan protein—bisa dari kacang-kacangan, daging, dan telur—untuk pertumbuhan janin.



Segera buka puasa dan segera konsul ke dokter jika:

- ✓ Sakit kepala, pusing, demam, atau muntah
- ✓ Penurunan berat badan
- ✓ Dehidrasi
- ✓ Gerakan janin berkurang
- ✓ Rasa nyeri perut (kontraksi)
- ✓ Perdarahan pervaginam
- ✓ Sesak nafas
- ✓ Rasa lemas dan pusing yang tidak hilang walaupun sudah beristirahat



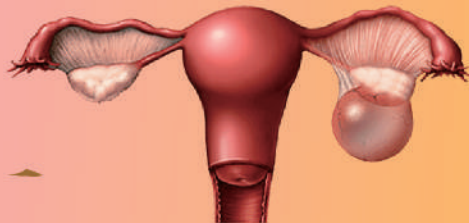
**SAYA TERDIAGNOSIS KISTA OVARIUM.
PADAHAL SAYA HAMIL, APA YANG
HARUS SAYA LAKUKAN?**



Jangan cemas!



Kista Ovarium, adalah suatu tumor jinak yang tumbuh di ovarium. Bentuknya berupa kantung yang berisi cairan di ovarium. Bila ukurannya masih kecil, biasanya diketahui hanya secara kebetulan saat melakukan pemeriksaan rutin (general check up).





Saat hamil muda, yaitu pada trimester awal kehamilan, kadang-kadang saat pemeriksaan USG didapatkan ada kista ovarium ukuran kecil, sekitar 5 cm. hal seperti ini tidak perlu dirisaukan, karena sebenarnya ini adalah folikel ovarium (corpus luteum) yang mengalami pembesaran karena menggantikan tugas plasenta untuk sejenak hingga plasenta terbentuk.

Peranannya disini adalah menghasilkan hormone progesterone , yang sifatnya menenangkan rahim (anti-kontraksi) sehingga dapat menjaga perkembangan kehamilan sampai plasenta tumbuh sempurna.

Pemantauan Ukuran Kista



Jika ditemukan kista ovarium saat pemeriksaan usg pada kehamilan kurang dari 8 minggu, maka dokter akan menganjurkan untuk pemeriksaan lanjutan 1 bulan berikutnya untuk memantau ukuran kista.

Dianjurkan menjaga pola makan dan gaya hidup yang sehat.

Operasi Pengangkatan Kista Saat Hamil



Kebanyakan ibu hamil kista dapat mengecil dan menghilang pada usia kehamilan trimester kedua. Karena umumnya besar kista yang ditemukan adalah kista lutein (kista fungsional) yang tidak memerlukan tindakan operasi.

Kista yang membesar bisa menyebabkan kelainan letak janin dalam kandungan, menghalangi turunnya kepala di jalan lahir pada saat persalinan.

Operasi Pengangkatan Kista Saat Hamil



Jika selama observasi, kista cenderung membesar progresif dan mengganggu tumbuh kembang janin, maka dapat dilakukan operasi pengangkatan kista dengan tetap mempertahankan bayi di dalam kandungan.

Jika ukuran kista diatas 8 cm dan tidak ada gangguan terhadap kehamilan maka dapat dipertimbangkan untuk persalinan pervaginam .
atau dapat dilakukan terminasi kehamilan pada kehamilan 37-38 minggu (seksio sesar) dan sekaligus pengangkatan kista

APA ITU HIPERTENSI DALAM KEHAMILAN?





- Hipertensi menyebabkan gangguan sekitar 5 -10 persen dari seluruh kehamilan, dan dapat menjadi suatu komplikasi yang mematikan,



• **Hipertensi dalam kehamilan :**

- 1 . Hipertensi Gestasional
- 2 . Preeklampsia
- 3 . Superimposed Preeklampsia
- 4 . Hipertensi kronik

Diagnosis Hipertensi dalam Kehamilan



Hipertensi gestasional:

- Didapatkan tekanan darah sistolik 140 atau diastolik 90 mm Hg untuk pertama kalinya pada kehamilan di atas 20 minggu
- Tidak ada proteinuria
- Tekanan darah kembali normal sebelum 12 minggu postpartum
- Diagnosis hanya dibuat pada postpartum




Preeklampsia:

- Peningkatan tekanan darah pada umur kehamilan >20 minggu disertai dengan proteinuria
- Preeklampsia harus dirawat dengan baik untuk mencegah komplikasi kepada ibu maupun bayinya.
- Pemeriksaan tekanan darah dan urin untuk mengegakkan diagnosis




Superimposed Preeklampsia

- Peningkatan tekanan darah pada umur kehamilan <20 minggu disertai dengan proteinuria
- Superimposed Preeklampsia sebenarnya adalah hipertensi kronik yang disertai dengan proteinuria.
- Terapi sesuai dengan preeklampsia



Hipertensi kronik

Peningkatan tekanan darah pada umur kehamilan <20 minggu tanpa proteinuria



**KEMATIAN JANIN DALAM
RAHIM (KJDR)**





Kematian janin dalam rahim disebut Intra Uterine Fetal Death (IUFD), yakni kematian yang terjadi saat usia kehamilan lebih dari 20 minggu atau pada trimester kedua dan ketiga. Jika terjadi pada trimester pertama disebut keguguran atau abortus.

Apa penyebabnya?

1. Faktor Janin (penyebab 25-40%)
2. Faktor Placenta (penyebab 25-35%)
3. Faktor Ibu (penyebab 5-10%)

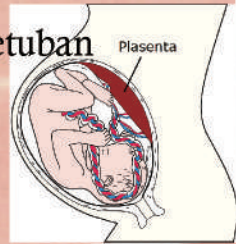
Faktor Janin

- Anomali/malformasi kongenital mayor : Neural tube defek, hidrops, hidrosefalus,
- Kelainan jantung congenital
- Kelainan kromosom termasuk penyakit bawaan
- Kelainan kongenital (bawaan) bayi Janin yang hiperaktif



Faktor Placenta

- Terlepasnya plasenta (solusio plasenta)
- Kerusakan tali pusat
- Infark plasenta
- Infeksi plasenta dan selaput ketuban
- Intrapartum asphyxia
- Plasenta Previ
- Chorioamnionitis



Faktor Ibu

- DM
- Hipertensi
- Trauma
- Kehamilan lewat waktu (posterrm)
- Pecahnya rahim
- Obat-obat



TANDA DAN GEJALA

1. Ibu tidak merasakan gerakan janin
2. Uterus tegang / kaku
3. Rahim nampak mengecil



BOLEHKAH MELAHIRKAN
NORMAL SETELAH
MELAHIRKAN OPERASI
SE SAR?

Melahirkan normal setelah operasi seksio sesar dikenal sebagai VBAC (*Vaginal birth after cesarean section*)

Dahulu, para dokter masih beranggapan bahwa sekali sesar pasti selanjutnya sesar.

Namun saat ini, dengan semakin berkembangnya ilmu pengetahuan dan teknologi kedokteran, maka pemahaman ini pun mulai bergeser.

Seorang wanita yang pernah sesar sebelumnya, dapat mencoba melahirkan normal setelahnya, dengan syarat:
(berdasarkan kesepakatan para dokter di Amerika
(American College of Obstetricians and Gynecologist) yaitu :


Operasi cesar tidak lebih dari 1 kali
Berat bayi harus normal, tidak lebih dari 4 kg
Tidak ada kelainan obstetrik seperti plasenta previa,
panggul sempit, bayi terlilit tali pusat, dan
sebagainya




Jika anda menginginkan persalinan VBAC, konsultasikan dengan baik rencana persalinan anda dengan dokter spesialis kandungan anda.

- Persalinan dilakukan di Rumah Sakit yang memiliki fasilitas kamar operasi.
- Tersedia tim operasi emergency (dokter kandungan, anastesi, anak perawat)
- Tim operasi siap dalam waktu tidak lebih dari 30 menit
- Bila terjadi kegagalan VBAC harus segera dilakukan operasi.





TIPS MENGHADAPI PERSALINAN





Sering kita saksikan ataupun mendengar cerita bahwa melahirkan secara normal itu sangat sakit.

Namun.. Melahirkan secara normal tetap menjadi dambaan para ibu. Meski saat ini ada pilihan untuk melahirkan melalui operasi sesar, namun kebanyakan para ibu ingin menjadi wanita yang sempurna dengan melahirkan bayinya secara normal. Lalu bagaimanakah caranya agar kita bisa melahirkan secara normal?



Untuk bisa melahirkan secara normal berikut hal hal yang perlu di perhatikan bagi pasangan suami istri.

- a. Periksa kehamilan secara rutin
- b. Jalan kaki di pagi hari
- c. Senam ibu hamil
- d. Tenang & Rileks
- e. Banyak berdoa
- f. Berpikir positif
- g. Tawakkal
- h. Minum vitamin dan makan makanan bergizi

Tentang persalinan...



Apa itu persalinan?

Persalinan ialah serangkaian yang berakhir dengan pengeluaran bayi yang cukup bulan (37-42 minggu) atau hampir cukup bulan yang disertai dengan pengeluaran placenta dan selaput janin dari tubuh ibu. Persalinan adalah proses pengeluaran produk konsepsi yang viable melalui vagina

Bentuk persalinan berdasarkan definisi adalah sebagai berikut :

- Persalinan spontan. Persalinan yang berlangsung dengan kekuatan ibu sendiri dan melalui jalan lahir.
- Persalinan buatan. Persalinan yang dibantu dengan tenaga dari luar misalnya ekstraksi dengan forceps, atau dilakukan operasi sectio caesarea.

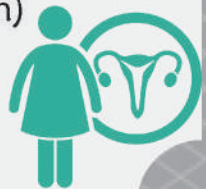


Tanda – tanda persalinan



Tanda mulainya persalinan

1. Pelepasan darah bercampur lendir lewat vagina
2. Kontraksi perut tembus belakang yang terjadi setiap 10 menit
3. Adanya pembukaan (saat dilakukan pemeriksaan dalam oleh dokter / bidan)



Perlu diperhatikan :

- Jika keluar cairan dari vagina tanpa disertai rasa sakit, segeralah ke dokter atau ke rumah sakit terdekat
- Tidak perlu menunggu rasa sakit muncul

PERSALINAN PREMATUR....

Berat bayi lahir rendah (BBLR) , adalah istilah untuk bayi yang lahir terlalu kecil (Berat Bayi < 2500 gram).

Persalinan preterm adalah istilah yang digunakan untuk persalinan yang terjadi terlalu awal (usia kehamilan < 37 minggu).

Pengelompokan bayi-bayi yang lahir preterm antara lain :

1. Extremely preterm (<28 minggu)
2. Very preterm (<32 minggu)
3. Moderate to late preterm (32
sampai <37 minggu)



Penyebab persalinan preterm



MENGAPA BISA TERJADI KEHAMILAN LEWAT WAKTU?

“Teman-teman saya yang usia kehamilannya sama sudah pada melahirkan, aku kok belum yah?”





Kehamilan lewat waktu adalah kehamilan yang melewati 294 hari atau 42 minggu lengkap dihitung dari hari pertama haid terakhir menurut rumus Neagle dengan siklus haid rata-rata 28 hari dan belum terjadi persalinan.

Banyak kah orang yang mengalaminya?



Angka kejadian kehamilan lewat waktu kira-kira 10%, bervariasi antara 3,5-145. Data statistic menunjukkan, angka kematian dalam kehamilan lewat waktu lebih tinggi ketimbang dalam kehamilan cukup bulan, di mana angka kematian kehamilan lewat waktu mencapai 5-7%.


APA PENYEBABNYA?

Penyebab belum diketahui secara pasti, namun faktor yang dikemukakan adalah hormonal, yaitu kadar progesterone tidak cepat turun walaupun kehamilan telah cukup bulan sehingga kepekaan uterus terhadap oksitosin berkurang. Faktor lain seperti herediter, karena postmaturitas sering dijumpai pada suatu keluarga tertentu

Beberapa faktor penyebab kehamilan lewat waktu adalah sebagai berikut :

- Lupa atau salah ingat HPHT (Hari pertama haid terakhir)
- Riwayat kehamilan lewat bulan sebelumnya.
- Panggul sempit
- Defisiensi sulfatase plasenta atau *anensefalus*
- Faktor genetik

TUNTUNAN ISLAMI BAGI IBU HAMIL DAN MELAHIRKAN





Masa kehamilan adalah masa yang cukup menegangkan bagi calon ibu. Ada rasa takut, khawatir, resah, meski bercampur dengan bahagia karena menanti sang buah hati.

Terlebih lagi setelah memasuki masa-masa persalinan. Ketegangan dan kekhawatiran biasanya semakin meningkat

Karena itulah, Islam memberikan tuntunan bagi para ibu untuk senantiasa berdzikir dan berdoa agar segala gundah dan resah terhapus, digantikan oleh rasa tenang dan bahagia.

1. TUNTUNAN BAGI IBU HAMIL



1. Memperbanyak mengingat Allah SWT dengan memohon ampun dan bertaubat
2. Memperbanyak melakukan ibadah wajib dan sunnah
3. Memperbanyak membaca Al-Quran
4. Memperbanyak wirid dan dzikir kepada Allah SWT

2. TUNTUNAN BAGI IBU MELAHIRKAN

Dzikir dan doa ketika hampir melahirkan

Amalan berdzikir dan berdoa amatlah dituntut bagi wanita hamil, karena dengan berdoa dan berdzikir dapat menentramkan fikiran dan dapat memupuk kesabaran ketika dalam kesakitan proses melahirkan anaknya.



**Ada beberapa dzikir dan doa yang sangat baik
diamalkan, di antaranya:**

***Rabbi habli milla dunka dzurriyatan thayyibatan
innaka samiudduaaikā.***

Artinya: Ya Tuhan, karuniakanlah kepadaku dari sisiMu
anak yang baik sempurna (tidak cacat). Sesungguhnya
Engkau senantiasa mendengar dan menerima rayuan
dan doa hambaMu

“ *La ilaha illa anta subhanaka kuntuminadzdzolimin* ”

Artinya: Tiada Tuhan yang disembah melainkan
Engkau (Allah), Maha Suci Allah, sesungguhnya aku
termasuk di kalangan orang-orang yang zalim

Untuk mendapatkan baal anak soleh, bacalah doa:

“Rabbi habli minassolihin”

Artinya: Ya Tuhanku berikanlah kepadaku seorang anak dari anak-anak yang soleh



Dan apabila hampir melahirkan bacalah doa:

“Hasbunallah wa ni'mal wakil, alallahi tawakkaltu”

Artinya: Allah telah mencukupi segala sesuatunya bagiku dan kepadaNya lah segalanya kuserahkan.

TENTANG PENULIS

dr. Dewi Setiawati, Sp. OG, M.Kes

Lahir di Makassar, tanggal 21 Juni 1981. Istri dari Dr. dr. Harun Iskandar, Sp.P(K), Sp.PD, K-P dikaruniai 4 orang anak, Aura Rahmalya Harun, Muhammad Rahadi Harun, Aisyah Misyari Harun, dan Alisha Qanita Harun.

Jenjang pendidikan dasar ditempuh di SD Negeri 80 Lalebbata Palopo (tahun 1986-1992) dan di SMPN 1 Palopo (tahun 1992-1995). Adapun jenjang Pendidikan menengahnya di SMUN 1 Makassar

(tahun 1995-1998). Kemudian, melanjutkan kuliah Pendidikan Dokter Strata 1 (tahun 1998-2002) dan menyelesaikan pendidikan dokter di Fakultas kedokteran Universitas Hasanuddin (tahun 2004)

Putri kedua dari ibu Dr. Radianah dan bapak Muhammad Muchsin ini resmi menjadi Dokter Spesialis Kandungan dan Kebidanan dan melanjutkan Program Magister Kesehatan (tahun 2008-2013). Saat ini menjalani Program Doktor di Universitas Hasanuddin Makassar. Selain itu sekarang diamanahkan menjabat sebagai kepala Profesi Dokter Fakultas Kedokteran dan Ilmu kesehatan, UIN Alauddin Makassar Pengajar di Fakultas Kedokteran dan Ilmu Kesehatan UIN Alauddin Makassar. Bekerja di RSIA Paramount, RSIA Khadijah 1 dan Klinik Wirahusada Medical Center sebagai Dokter Spesialis Obgin. Penulis berharap semoga karya ini bermanfaat dunia dan akhirat bagi bunda yang sedang hamil maupun yang tertarik dengan masalah kehamilan dan persalinan.



QUESTION *and* ANSWER

Seputar Kehamilan dan Persalinan

Dalam buku ini dijelaskan keluhan dan pertanyaan yang paling sering menjadi masalah pada ibu hamil. Dan, disajikan pula doa-doa maupun zikir yang sangat bermanfaat bagi ibu hamil maupun yang akan menjalani persalinan.

Selamat membaca!

Penerbit :

Alauddin University Press

UPT Perpustakaan UIN Alauddin Makassar

Jl. H. M. Yasin Limpo No. 36

Romangpolong, Samata Kab. Gowa

