

**TINGKAT KEPUASAN MAHASISWA JURNALISTIK UIN ALAUDDIN  
MAKASSAR TERHADAP KUALITAS PEMBERITAAN  
MEDIA ONLINE DETIK.COM**



Diajukan Untuk Memenuhi Salah Satu Syarat Meraih Gelar  
Sarjana Ilmu Komunikasi Jurusan Jurnalistik  
Pada Fakultas Dakwah Dan Komunikasi  
UIN Alauddin Makassar

UNIVERSITAS ISLAM NEGERI  
**ALAUDDIN**  
MAKASSAR  
Oleh:  
**NURAENI TAJUDDIN**  
**NIM: 50500116060**

**FAKULTAS DAKWAH DAN KOMUNIKASI  
UIN ALAUDDIN MAKASSAR  
2021**

## PERNYATAAN KEASLIAN SKRIPSI

Mahasiswa yang bertanda tangan di bawah ini :

Nama : Nuraeni Tajuddin  
NIM : 50500116060  
Tempat/Tgl. Lahir : Sinjai 01, Juni 1998  
Jur/Prodi : Jurnalistik  
Fakultas : Dakwah dan Komunikasi  
Alamat : Jl. Persatuan Raya, Alehanuae, Sinjai Utara, Kabupaten  
Sinjai  
Judul : Tingkat Kepuasan mahasiswa Jurnalistik UIN Alauddin  
Makassar Terhadap Kualitas Pemberitaan Media Online  
Detik.com

Menyatakan dengan sesungguhnya dan penuh kesadaran bahwa skripsi ini benar adalah hasil karya sendiri. Jika di kemudian hari terbukti bahwa ini merupakan duplikat, tiruan, plagiat atau dibuat oleh orang lain, sebagian atau seluruhnya, maka skripsi dan gelar yang diperoleh karenanya batal demi hukum.

Gowa, 18 Agustus 2021

Penyusun,

**Nuraeni Tajuddin**  
**NIM: 50500116060**

## PENGESAHAN SKRIPSI

Skripsi yang berjudul “Tingkat Kepuasan Mahasiswa Jurnalistik UIN Alauddin Makassar terhadap Kualitas Pemberitaan Media Online detik.com”, yang disusun oleh Nuraeni Tajuddin, NIM: 50500116060, mahasiswa Jurusan Jurnalistik pada Fakultas Dakwah dan Komunikasi UIN Alauddin Makassar, telah diuji dan dipertahankan dalam sidang munaqasyah yang diselenggarakan pada hari Rabu, tanggal 18 Agustus 2021 M, bertepatan dengan tanggal 9 Muharram 1443 H, dinyatakan telah dapat diterima sebagai salah satu syarat untuk memperoleh gelar Ilmu Komunikasi dalam Ilmu Dakwah dan Komunikasi, Jurusan Jurnalistik.

Gowa, 18 Agustus 2021 M.  
9 Muharram 1443 H.

### DEWAN PENGUJI:

Ketua	: Drs. Muh. Nur Latief, M.Pd	(.....)
Sekretaris	: Sadhriany Pertiwi Saleh. S.Ip., M.Si	(.....)
Munaqisy I	: Dr. Abd Halik, M.Si	(.....)
Munaqisy II	: Rahmawati Latief, S.Sos., M.Soc.,Sc	(.....)
Pembimbing I	: Dr. Nurhidayat Muh. Said, M.Ag	(.....)
Pembimbing II	: Suryani Musi, S.Sos., M.I.Kom	(.....)

Diketahui oleh:  
Dekan Fakultas Dakwah dan Komunikasi  
UIN Alauddin Makassar,



Dr. Firdaus, M.Ag  
NIP: 197602202005011002

## KATA PENGANTAR



Assalamualaikum Wr, Wb

Alhamdulillah, segala puji dan syukur kita panjatkan kepada Allah SWT. Tuhan semesta alam yang menciptakan segala makhluk hidup dimuka bumi ini. Karena atas berkat, rahmat dan inayah-nya sehingga penyelesaian penelitian yang berjudul **Tingkat Kepuasan Mahasiswa Jurnalistik UIN Alauddin Makassar terhadap Kualitas Pemberitaan Media Online detik.com** dapat terselesaikan sebagaimana mestinya.

Salawat dan salam semoga selalu tercurangkan kepada baginda Muhammad SAW, beserta keluarga, sahabat dan para pengikutnya yang telah menjadi pembuka jalan kebenaran sampai kepada umat manusia hingga akhir zaman. Skripsi ini merupakan salah satu syarat dalam menyelesaikan studi guna memperoleh gelar sarjana Ilmu Komunikasi (S.I.Kom) pada Jurusan jurnalistik Fakultas Dakwah Dan Komunikasi UIN Alauddin Makassar. Dalam penyelesaian skripsi ini, penulis mengucapkan terima kasih yang setinggi-tingginya dan setulus-tulusnya kepada semua pihak yang dengan ikhlas memberikan bantuan dan motivasi kepada penulis sehingga dapat menyelesaikan skripsi ini, terutama kepada:

1. Rektor UIN Alauddin Makassar Prof. Drs Hamdan Juhannis M.A, Ph.D, Wakil Rektor 1 Bidang Akademik dan Pengembangan Lembaga Prof. Dr. Mardan, M.Ag, Wakil Rektor II Bidang Adm. Umum dan Perencanaan Keuangan Dr. Wahyudin, M.Hum, Wakil Rector III Bidang

Kemahasiswaan Prof. Dr Darussalam, M.Ag, dan Wakil Rektor IV Bidang Kerjasama dan Pengembangan Lembaga Dr.H.Kamaluddin Abunawas, M.Ag beserta seluruh civitas akademika UIN Alauddin Makassar karena telah memberikan kesempatan kepada penulis menimba ilmu di UIN Alauddin Makassar

2. Dekan Fakultas Dakwah dan Komunikasi UIN Alauddin Makassar Dr. Firdaus Muhammad, Wakil Dekan I Dr Irwan Misbach, SE, M.Si, Wakil Dekan II Dr. Hj Nurlelah Abbas, Lc, MA, Wakil Dekan III Dr. Irwanti Said, M.Pd atas seluruh kebijakan yang telah diberikan sehingga penulis dapat menyelesaikan program sarjana Ilmu Komunikasi (S. I.Kom)
3. Ketua Jurusan Jurnalistik Drs. Nur Latief, M.Pd dan Sekretaris Jurusan Jurnalistik Mudzilah Nur Amrullah, S.Sos, M.Si yang telah banyak meluangkan waktunya memberi nasihat, ilmu dan pelayanan sampai penulis dapat menyelesaikan studi.
4. Pembimbing I dan Pembimbing II Dr. Nurhidayat M.Said, S.Ag., M.Ag Dan Suryani Musi S.Sos. yang telah meluangkan waktu dan memberi arahan dalam membimbing serta mengarahkan penulis sehingga skripsi ini dapat terselesaikan dengan baik.
5. Munaqis I dan II Dr. Abd Halik, M.Si dan Rahmawati Latief, S.Sos, M.Soc.,Sc yang telah menguji dengan penuh kesungguhan demi kesempurnaan skripsi ini.
6. Segenap Dosen dan Civitas Akademika Fakultas Dakwah dan Komunikasi serta seluruh keluarga besar Fakultas Dakwah dan Komunikasi
7. Kepada seluruh mahasiswa Jurnalistik UIN Alauddin Makassar yang telah membantu dan memberikan data yang penulis butuhkan dalam menyusun skripsi ini.

8. Saudara-saudari seangkatan di Fakultas Dakwah dan Komunikasi terkhusus untuk jurusan Jurnalistik Angkatan 2016 kelas B yang telah memberikan warna dalam perjalanan penulis menyelesaikan studi di UIN Alauddin Makassar.
9. Penulis menyampaikan rasa hormat serta ucapan terima kasih yang sebesar-besarnya kepada kedua orang tua tercinta, ayahanda Tajuddin dan ibunda Rusda yang membesarkan, membimbing, memberi dukungan dan doa yang tiada henti kepada peneliti mulai dari awal sampai penulis dapat menyelesaikan studi.

Dengan segala kerendahan hati penulis mengharapkan saran dan kiritik yang membangun dari semua pihak. Karena dalam penulisan skripsi ini masih jauh dari kesempurnaan. Semoga tulisan ini bisa memberikan manfaat bagi pembaca.

Gowa, 18 Agustus 2021  
Penyusun,

UNIVERSITAS ISLAM NEGERI  
**ALAUDDIN**  
M A K A S S A R A  
**Nuraeni Tajuddin**  
**NIM: 50500116060**

## DAFTAR ISI

JUDUL.....	i
PERNYATAAN KEASLIAN SKRIPSI.....	ii
PENGESAHAN.....	iii
KATA PENGANTAR .....	ii
DAFTAR ISI.....	vii
DAFTAR TABEL.....	ix
DAFTAR GAMBAR .....	xii
PEDOMAN TRANSLITERASI.....	xiii
ABSTRAK.....	xv
<b>BAB I PENDAHULUAN.....</b>	<b>1-14</b>
A. Latar Belakang Masalah .....	1
B. Defenisi Operasional Dan Ruang Lingkup Penelitian..	8
C. Rumusan Masalah.....	10
D. Kajian Pustaka / Penelitian Terdahulu.....	10
E. Tujuan dan Kegunaan Penelitian.....	13
<b>BAB II TINJAUAN TEORETIS .....</b>	<b>15-43</b>
A. Tingkat Kepuasan .....	15
B. Berita Dan Kualitas Pemberitaan.....	23
C. New Media.....	31
D. Pandangan Islam Tentang Berita.....	33
E. Teori Uses And Gratification.....	37
F. Kerangka Konseptual.....	42
<b>BAB III METODOLOGI PENELITIAN .....</b>	<b>43-56</b>

A.	Jenis Penelitian .....	43
B.	Pendekatan Penelitian.....	43
C.	Lokasi Penelitian.....	44
D.	Waktu Penelitian.....	44
E.	Populasi dan Sampel.....	44
F.	Teknik Penarikan Sampel .....	46
G.	Metode Pengumpulan Data.....	48
H.	Instrumen Penelitian .....	49
I.	Teknik pengolahan dan analisis data .....	53
<b>BAB IV</b>	<b>HASIL PENELITIAN DAN PEMBAHASAN.....</b>	<b>56-86</b>
A.	Tinjauan Tentang Lokasi Penelitian .....	56
B.	Tingkat kepuasan mahasiswa Jurnalistik UIN Alauddin Makassar terhadap Kualitas Berita Pada detik.com.....	63
C.	Manfaat bagi mahasiswa Jurnalistik UIN Alauddin Makassar dalam Membaca detik.com.....	77
D.	Pembahasan .....	83
<b>BAB V</b>	<b>PENUTUP.....</b>	<b>86-88</b>
A.	Kesimpulan .....	86
B.	Implikasi Penelitian.....	87
	DAFTAR PUSTAKA .....	88
	LAMPIRAN.....	92
	DAFTAR RIWAYAT HIDUP .....	114



## DAFTAR TABEL

Tabel 1.1	Lima peringkat teratas website yang masuk dalam Alexa.com .....	4
Tabel 1.3	Tabel Perbandingan.....	12
Tabel 3.1	Populasi mahasiswa jurusan Jurnalistik UIN Alauddin Makassar.....	45
Tabel 3.2	Perhitungan Sampel Berdasarkan Angkatan .....	47
Tabel 3.3	Data Responden Berdasarkan Kelas.....	47
Tabel 3.4	Skala likert.....	49
Tabel 3.5	Hasil Uji Validitas.....	51
Tabel 3.6	Hasil Uji Realibilitas.....	53
Tabel 3.7	Kategori Penilaian.....	55
Tabel 4.1	Jumlah mahasiswa jurusan Jurnalistik UIN Alauddin Makassar Angkatan 2016-2020.....	59
Tabel 4.2	Responden berdasarkan jenis kelamin.....	63
Tabel 4.3	Distribusi responden mengenai frekuensi membaca berita detik.com .....	64
Tabel: 4.4	Frekuensi membaca berita detik.com berdasarkan durasi jam.....	65
Tabel: 4.5	Penilaian responden terhadap detik.com mampu menyajikan berita yang jelas kebenarannya. ....	66
Tabel: 4.6	Penilaian responden terhadap detik.com yang mampu menyajikan informasi secara konsisten.....	66
Tabel: 4.7	Penilaian responden terhadap detik.com yang mampu menyajikan berita sesuai antara judul, lead dan isi berita.....	67
Tabel: 4.8	Penilaian responden mengenai berita yang disajikan detik.com bebas dari kesalahan .....	68
Tabel: 4.9	Penilaian responden terhadap pernyataan detik.com dalam menyajikan berita sesuai antara judul dan foto.....	69

Tabel: 4.10	Penilaian responden terhadap berita yang disajikan detik.com sesuai dengan kebutuhan pembaca.....	69
Tabel: 4.11	Penilaian responden terhadap isi informasi yang disajikan detik.com tepat seperti apa yang dibutuhkan pembaca saat ini.....	70
Tabel: 4.12	Penilaian responden terhadap detik.com yang mampu menyajikan berita yang cukup beragam.....	71
Tabel: 4.13	Penilaian reponden mengenai semua informasi yang disajikan detik.com lengkap dengan unsur 5W+1H.....	72
Tabel: 4.14	Penilaian responden mengenai Penyajian detik.com menyajikan informasi secara detail.....	72
Tabel: 4.15	Penilaian responden mengenai berita yang disajikan detik.com tidak membingungkan pembaca.....	73
Tabel: 4.16	Penilaian responden mengenai sajian berita pada detik.com mudah dipahami pembaca.....	74
Tabel: 4.17	Penilaian responden terhadap informasi yang dibutuhkan dapat diperoleh secara tepat waktu melalui detik.com.....	75
Tabel: 4.18	Penilaian responden mengenai Detik.com yang mampu menyajikan informasi bersifat mutakhir/ <i>up to date</i> .....	75
Tabel: 4.19	Penilaian responden mengenai detik.com yang menyajikan berita yang selalu diperbaharui.....	76
Tabel: 4.20	Penilain responden mengenai detik.com meberikan rasa aman terhadap berita yang beredar.....	77
Tabel: 4.21	Penilaian responden mengenai detik.com yang menyajikan beragam informasi berkaitan dengan lingkungan masyarakat.....	78
Tabel: 4.22	Penilain responden mengenai membaca berita pada detik.com dapat menumbuhkan empati serta simpati bagi lingkungan sekitar.....	79

Tabel: 4.23	Penilaian responden mengenai membaca detik.com dapat menemukan nilai-nilai penjung pribadi sebagai seorang mahasiswa .....	79
Tabel: 4.24	Penilaian responden mengenai detik.com yang menyajikan beragam Informasi menarik sebagai hiburan .....	80



## DAFTAR GAMBAR

Gambar 1.1 Persentasi Pembaca Media Online .....	6
Gambar 2.1 Logika Teori Uses And Gratification .....	39
Gambar 2.3 Kerangka Pemikiran.....	41



## PEDOMAN TRANSLITERASI

### A. *Transliterasi Arab-Latin*

Daftar huruf bahasa Arab dan transliterasinya ke dalam huruf Latin dapat dilihat pada tabel berikut:

#### 1. Konsonan

Huruf Arab	Nama	Huruf Latin	Nama
ا	alif	tidak dilambangkan	tidak dilambangkan
ب	ba	B	Be
ت	ta	T	Te
ث	s\`a	s\`	es (dengan titik di atas)
ج	jim	J	Je
ح	h}a	h}	ha (dengan titik di bawah)
خ	kha	Kh	ka dan ha
د	dal	D	De
ذ	z\`al	z\`	zet (dengan titik di atas)
ر	ra	R	Er
ز	zai	Z	Zet
س	sin	S	Es
ش	syin	Sy	es dan ye
ص	s}ad	s}	es (dengan titik di bawah)
ض	d}ad	d}	de (dengan titik di bawah)
ط	t}a	t}	te (dengan titik di bawah)
ظ	z}a	z}	zet (dengan titik di bawah)
ع	‘ain	‘	apostrof terbalik
غ	gain	G	Ge
ف	fa	F	Ef
ق	qaf	Q	Qi
ك	kaf	K	Ka
ل	lam	L	El
م	mim	M	Em
ن	nun	N	En
و	wau	W	We
هـ	ha	H	Ha
ء	hamzah	’	Apostrof
ي	ya	Y	Ye

Hamzah (ء) yang terletak di awal kata mengikuti vokalnya tanpa diberi tanda apa pun. Jika ia terletak di tengah atau di akhir, maka ditulis dengan tanda (’).

#### 2. Vokal

Vokal bahasa Arab, seperti vokal bahasa Indonesia, terdiri atas vokal tunggal atau monoftong dan vokal rangkap atau diftong. Vokal tunggal bahasa Arab yang lambangnya berupa tanda atau harakat, transliterasinya sebagai berikut:

Tanda	Nama	Huruf Latin	Nama
اَ	<i>fathāh</i>	a	a
اِ	<i>kasrah</i>	i	i
اُ	<i>dammah</i>	u	u

Tanda	Nama	Huruf Latin	Nama
اِي	<i>fathāh dan ya</i>	ai	a dan i
اُو	<i>fathāh dan wau</i>	au	a dan u

Vokal rangkap bahasa Arab yang lambangnya berupa gabungan antara harakat dan huruf, transliterasinya berupa gabungan huruf, yaitu:

### B. Daftar Singkatan

Beberapa singkatan yang dibakukan adalah:

- swt. = *subhānahu wa ta'ālā*
- saw. = *sallāllāhu 'alaihi wa sallam*
- a.s. = *'alaihi al-salām*
- H = Hijrah
- M = Masehi
- SM = Sebelum Masehi
- l. = Lahir tahun (untuk orang yang masih hidup saja)
- w. = Wafat tahun
- QS .../...: 4 = QS al-Baqarah/2: 4 atau QS Al-'Imra'n/3: 4
- HR = Hadis Riwayat

## ABSTRAK

**Nama : Nuraeni Tajuddin**  
**NIM : 50500116060**  
**Judul :Tingkat Kepuasan Mahasiswa Jurnalistik UIN Alauddin  
Makassar Terhadap Kualitas Pemberitaan Media Online  
Detik.com**

---

Penelitian ini dilakukan dengan maksud untuk memberikan gambaran serta menjelaskan bagaimana kualitas berita pada detik.com. untuk mengukur kualitas berita dalam penelitian ini responden dapat menilai melalui 4 dimensi kualitas berita yakni akurat, relevan, tepat waktu dan lengkap.

Jenis penelitian yang digunakan adalah kuantitatif deskriptif yang bertujuan membuat deskripsi secara sistematis, factual, akurat tentang fakta-fakta dan sifat-sifat populasi atau objek tertentu. pendekatan penelitian menggunakan metode survei dengan mengumpulkan data melalui koesioner disebarakan melalui *google form* kemudian dikemukakan secara deskriptif, Responden dalam penelitian ini adalah mahasiswa Jurnalistik Angkatan 2017-2019 dengan metode pengambilan sampel menggunakan Teknik *proportionate stratified random sampling* jumlah sampel sebanyak 72 responden.

Berdasarkan hasil dari penelitian dan penjelasan lebih lanjut pada tingkat kepuasan mahasiswa Jurnalistik UIN Alauddin Makassar terhadap kualitas pemberitaan media online detik.com hasil koesioner yang telah dibagikan, tingkat kepuasan masuk dalam kategori sangat memuaskan. dengan jumlah presentase 83%. manfaat yang diperoleh mahasiswa dalam membaca detik.com diantaranya detik.com mampu memberikan rasa aman terhadap informasi yang beredar karena kebenaran informasinya terjamin, mampu menyajikan berbagai informasi mengenai peristiwa dan kondisi yang berkaitan dengan lingkungan, masyarakat dan dunia, menumbuhkan rasa empati dan simpati terhadap lingkungan sekitar, dapat menemukan penunjang nilai yang berkaitan dengan pribadi mahasiswa, serta menyajikan beragam informasi yang menarik sebagai hiburan.

Impikasi penelitian diharapkan media online detik.com dapat lebih meningkatkan lagi kualitas dalam penyajian berita yang aktual, lengkap dan akurat berdasarkan realitas yang sebenarnya bukan hanya sekedar mencari keuntungan. Tetapi juga dapat memberikan informasi sesuai dengan kebutuhan pembaca, Sehingga lebih menarik perhatian khususnya pelajar / mahasiswa. Serta diharapkan dapat menyajikan informasi yang lebih beragam kepada masyarakat khususnya pelajar dan mahasiswa sehingga dijadikan referensi untuk mengetahui perkembangan informasi.

# BAB I

## PENDAHULUAN

### *A. Latar Belakang Masalah*

Di era modern ini perkembangan teknologi banyak memberikan manfaat dalam berbagai aspek kehidupan manusia. Salah satunya adalah internet. Internet adalah suatu jaringan komunikasi global yang menghubungkan seluruh jaringan komputer yang ada di dunia. Dengan hadirnya internet memberikan banyak kemudahan bagi setiap individu seperti dalam hal mengakses informasi. Informasi merupakan hal yang penting untuk menambah pengetahuan. Pentingnya informasi mendorong setiap individu untuk mencari tahu media mana yang paling efektif dan akurat untuk mendapatkan informasi.<sup>1</sup>

Maka Informasi melalui internet dengan cepat dapat menyebar keseluruh dunia. prediksi Marshal McLuhan mengenai konsep Global Village tidak tebantahkan lagi, bahwa saat ini dunia bagaikan desa global dalam era komunikasi berteknologi tinggi. McLuhan menyatakan akan terjadi peralihan dari era media cetak yang akan berubah dengan basis komunikasi elektronik. setelah era komunikasi elektronik manusia akan mengalami evolusi komunikasi yang lebih tinggi tingkatannya yaitu komunikasi berbasis internet

Era komunikasi berbasis internet saat ini digunakan hampir seluruh media baik media cetak maupun media elektronik. maraknya portal atau situs berita pun bermunculan. Berkembangnya internet membuat media massa mulai berusaha mengimbangi diri agar tidak punah kedalam bentuk dunia maya. Pada

---

<sup>1</sup> Elso Susanto & Rezi Erdiasyah, "Pengaruh Motif Penggunaan Media An Kualitas Informasi Terhadap Kepuasan Pembaca Detik.com", *Koneksi* 2, no.2 (2018): h. 294



tahun 1978 New York Times, Washington Post, melakukan pengembangan database pertama yang sekarang lebih dikenal dengan nama media online.<sup>1</sup>

Media online Mengacu kepada penggunaan internet, dengan membuka satu situs berita di internet, khalayak bisa membaca teks, melihat foto, bahkan menonton video.<sup>2</sup> Hal ini membuat Media online menjadi salah satu pilihan bagi sebagian khalayak untuk memenuhi kebutuhan informasi. Jika dibandingkan dengan media konvensional, media online memiliki ruang yang tidak terbatas. Ini tentu berbeda dengan keterbatasan yang dimiliki halaman cetak atau frekuensi milik media elektronik. Media online dengan karakter *storage* and *retrieval* memungkinkan menyimpan dokumen atau berita tanpa batas dan bisa diakses kembali ketika dibutuhkan. Kelebihan media online tersebut memunculkan kanal-kanal pemberitaan dalam satu portal media online.

Kanal-kanal tersebut mengelompokkan berbagai jenis konten berita yang disajikan oleh tiap-tiap media online. Konten berita tersebut bisa sangat beragam dan tak terbatas jumlahnya. Keberagaman konten ini pula yang menjadi daya tarik media online bagi khalayak.<sup>3</sup> Selain itu ketika terjadi suatu peristiwa khalayak atau pembaca cenderung menggunakan media online untuk mendapatkan informasi terkini, kemudian beralih kesurat kabar. Hal tersebut karena media online memberikan informasi dari awal peristiwa sampai adanya kesimpulan.<sup>4</sup>

---

<sup>1</sup> Mariko Rizkiansyah, Dan Ica Wulansari “Konstruksi Komentar Pada Media Detik.com Terhadap Pencitraan Jokowi”, *Jurnal Ilmiah Komunikasi MAKNA* 4, no. 1 (2013): h. 36

<sup>2</sup> Rustam Aji, “Digitalisasi, Era Tantangan Media”, *Islamic Communication Journal* 1, no. 1 (2016): h. 45

<sup>3</sup> Rani Dwi Lestari, “Quality News dan Popular News Sebagai Tren Pemberitaan Media Online: Channel 5, no. 1 (2017) : h. 64

<sup>4</sup> Dika Hardani, “Tingkat Kepuasan Mahasiswa Jurusan Ilmu Komunikasi UIN Suska Riau sebagai Pengakses Internet pada Situs Detik.com”, *Skripsi* (Riau: Fak Dakwah Dan Ilmu Komunikasi UIN Sultan Syarif Kasim,, 2011), h. 2

Terdapat beberapa portal berita online yang ada di Indonesia, salah satunya adalah detik.com. detik.com merupakan satu portal berita yang berisi berita dan artikel online.<sup>5</sup> Situs detik.com juga merupakan situs yang paling banyak dipakai sebagai acuan sumber-sumber berita terbaru dan terupdate. Jika media cetak hanya satu kali dalam sehari, maka detik.com dapat melakukan update setiap detiknya.<sup>6</sup>

Peneliti memilih detik.com karena portal online tersebut merupakan salah satu situs berita terpopuler posisi kelima di Indonesia. Dibuktikan dengan mengakses situs terpercaya yang mengukur rating dari sebuah media online yaitu Alexa.com. Alexa.com menyediakan data traffic, ranking situs web secara global maupun satu negara tertentu, dan berbagai informasi lainnya pada lebih dari 30 juta situs web yang terdaftar. Alexa.com melihat beberapa indikator untuk menentukan rating sebuah website. Indikator-indikator tersebut adalah lama buka situs (perhari), jumlah pageview per pengunjung (perhari), persentase dari pencarian dan jumlah link situs masuk.<sup>7</sup> Berikut merupakan 5 peringkat teratas situs website yang masuk dalam alexa.com.<sup>8</sup>

---

<sup>5</sup> Elsa Susanto, Rezi Erdiansyah, "Pengaruh Motif dan Kualitas Informasi Terhadap Kepuasan Pembaca Detik.Com", *Jurnal Koneksi* 2, no.2 (2018): h. 9

<sup>6</sup> Gani Wulani Martani, "Hubungan Antara Motif dan Kepuasan Mahasiswa Jurnalistik Uin Jakarta Terhadap Breaking News Detik.Com", *Skripsi* (Jakarta: Fak. Ilmu Dakwah dan Ilmu Komunikasi Universitas Islam Negeri Syarif Hidayatullah, (2015), h.56

<sup>7</sup> Anisatul Kamaliyah, "Kepuasan Mahasiswa Uin Jakarta Terhadap Situs Media Online:Komparasi Tribunnews.com Dengan Detik.com", *Skripsi* (Jakarta: Fak. Ilmu Dakwah Dan Ilmu Komunikasi UIN Syarif Hidayatullah, (2017), h. 2

<sup>8</sup> Alexa", Alexa Website Ranking. <https://www.Alexa.Com/Topsites/Countries/ID> (04 Maret 2020).

Tabel 1.1

## Lima Peringkat Teratas Situs Website Yang Masuk Dalam Alexa.Com

Website	Lama buka situs (perhari)	pageview per pengunjung (perhari)	% dari pencarian	link situs masuk
Tribunnews.com	3:41	1.84	57.60%	24,091
Kompas.com	3:40	1.86	54.10%	30,423
Pikiran-rakyat.com	3:38	2.16	57.90%	5,221
<b>Detik.com</b>	<b>7:04</b>	<b>4.22</b>	<b>27.80%</b>	<b>32,589</b>
Suara.com	3:53	2.19	47.60%	4.432

Sumber : Alexa.com

Merujuk dari hasil ranking website Alexa, Detik.com menempati posisi keempat. Hal tersebut menjadi pertimbangan bahwa detik.com mampu bersaing dengan media online lain dalam hal menyajikan informasi. Media online detik.com memiliki senjata yang dengan sukses menggeser media konvensional seperti koran, majalah dan bahkan televisi dengan kelebihan yang utama yaitu: kecepatan atau aktualitas.

Kecepatan yang ditawarkan oleh media berbasis internet ini mampu menjangkau khalayak untuk beralih mencari informasi diinternet. Orang tidak perlu lagi menunggu hari esok untuk mendapatkan informasi terbaru, hanya menggunakan komputer serta koneksi internet atau dengan ponsel pintar (*smartphone*), informasi dengan mudah dapat diakses. Didukung dengan pembaharuan informasi atau berita yang terus-menerus secara berkala, sehingga khalayak mampu mengikuti perkembangan dari informasi yang diakses.

Media online sebagai salah satu penyedia informasi tidak hanya memperhatikan kebaruan beritanya saja tetapi juga harus memperhatikan kualitas berita, Sebab kualitas berita yang rendah akan menempatkan media online pada posisi yang kurang menguntungkan. Sehingga khalayak atau pembaca merasa kurang puas. Kepuasan konsumen atau khalayak merupakan evaluasi purna beli dimana alternatif yang dipilih sekurang-kurangnya sama atau memenuhi harapan Sedangkan ketidakpuasan timbul apabila hasil (*outcome*) yang tidak memenuhi harapan.<sup>9</sup>

Menurut Goeth dan Darvis kualitas informasi yang baik dapat berpengaruh terhadap kepuasan pembaca. Kualitas informasi merupakan tingkat dimana informasi memiliki nilai bagi penggunanya. jaminan kualitas menjadi prioritas utama bagi media online dalam menyajikan berita. Mower dan Minor mendefenisikan kepuasan konsumen (*consumer satisfaction*) adalah keseluruhan sikap yang ditunjukkan konsumen atas barang dan jasa, setelah mereka memperoleh dan menggunakannya.<sup>10</sup>

Kepuasan mahasiswa merupakan perasaan psikologis seseorang terhadap hasil atau produk yang diharapkan berdasarkan pengalaman, pengetahuan. Kepuasan tidak dapat dilihat secara kasat mata seperti barang namun dapat dinilai dari perilaku seseorang. Kepuasan mahasiswa sangat abstrak dan hasilnya sangat bervariasi. Tergantung persepsi masing masing.<sup>11</sup> Ada beberapa faktor yang membuat khalayak memilih dan menggunakan media online untuk memenuhi

---

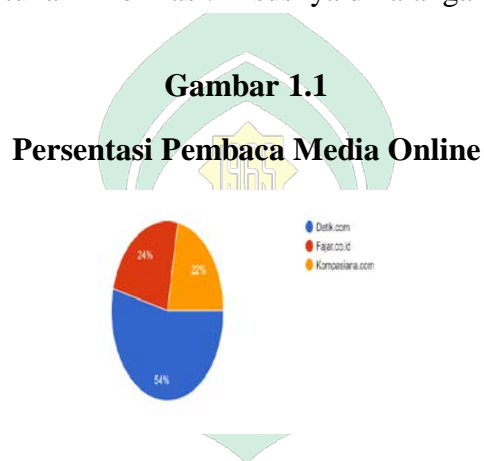
<sup>9</sup> Fandi Tjiptono, *Strategi Pemasaran*, (Cet: Edisi II Yogyakarta:ANDI OFFSET, 2010), h. 24

<sup>10</sup> Pupung Arifin, "Persaingan Tujuh Portal Berita Online Indonesia Berdasarkan Analisis Uses And Gratifications", *Jurnal Ilmu Komunikasi* 10, no. 2 (2013): h. 200

<sup>11</sup> Suryani, Studi Komparasi Tingkat Kepuasan Mahasiswa Terhadap Penyelenggaraan Di Institut Pertanian Bogor, *Skripsi* (Bogor: Fak Ekonomi Dan Manajemen Istitute Pertanian Bogor, 2011), H. 2

kebutuhan kepuasan mereka diantaranya keberagaman informasi yang disajikan, kecepatan dalam penayangan berita, kebenaran dalam berita. secara umum, khalayak memilih media online yang akan digunakan berharap agar dapat memenuhi kebutuhan kepuasan mereka.<sup>12</sup>

Sekarang ini, pengguna internet didominasi oleh kalangan muda. Hal tersebut didasarkan karena generasi muda merupakan generasi yang melek teknologi. Sehingga mereka bisa mengakses banyak situs maupun media online untuk memenuhi kebutuhan informasi. khususnya dikalangan mahasiswa



**Sumber : Google Form**

Berdasarkan tabel di atas, terlihat bahwa portal berita detik.com banyak dikunjungi oleh pembaca, khususnya mahasiswa Jurnalistik angkatan 2017-2019 Dengan alasan detik.com merupakan media online yang update 24 jam per hari, detik.com juga menyediakan kolom komentar yang memudahkan pembaca untuk memberikan kritik dan saran, informasi atau berita yang disajikan singkat, jelas dan dapat dipercaya, serta kemudahan akses.<sup>13</sup>

<sup>12</sup> Anisatul Kamaliyah, "Kepuasan Mahasiswa Uin Jakarta Terhadap Situs Media Online:Komparasi Tribunnews.com Dengan Detik.com",*Skripsi* (Jakarta: Fak. Ilmu Dakwah Dan Ilmu Komunikasi UIN Syarif Hidayatullah, (2017), h. 4

<sup>13</sup> Google Form, <https://docs.google.com/forms> (02 april.2020)

Alasan peneliti memilih mahasiswa jurnalistik angkatan 2017-2019 dikarenakan banyak diantara mereka yang mengakses media online detik.com. data tersebut peneliti dapatkan dengan melakukan pra survei berupa koesioner online kepada responden, alasan lain karena mahasiswa jurnalistik memiliki latar belakang ilmu pengetahuan yang berkaitan dengan media massa, sehingga responden diharapkan dapat menjelaskan kebutuhan mereka dalam mengakses atau menggunakan media online detik.com terpenuhi. selain kemampuan dibidang ilmu pengetahuan, penulis menganggap mahasiswa jurnalistik terjun langsung di dunia jurnalis sehingga dapat memahami penulisan berita di media online.

Perubahan pola perilaku masyarakat dalam proses komunikasi banyak disoroti dengan menggunakan teori *uses and gratification*, teori ini memberikan jawaban atas persoalan apa yang dilakukan khalayak terhadap eksistensi media massa dalam upaya pemenuhan kebutuhan informasi mereka. Effendi menambahkan bahwa yang menjadi persoalan utama dalam penelitian komunikasi pada media massa bukanlah bagaimana mengubah sikap dan perilaku khalayak, tetapi bagaimana media massa memenuhi kebutuhan pribadi dan sosial khalayak.<sup>14</sup>

Khalayak membaca berita karena terdapat beberapa dorongan yang mendorong setiap individu untuk membaca berita. Dorongan tersebut dalam teori *uses and gratification* disebut motif. Motif merupakan suatu pengertian yang meliputi semua pergerakan, Alasan-alasan atau dorongan-dorongan dalam diri manusia yang menyebabkan manusia itu berbuat sesuatu. Fokusnya, bukan lagi mengenai apa yang media lakukan kepada audiens, namun justru pada harapan

---

<sup>14</sup> Gusmia Arianti, "Kpuasan Remaja Terhadap Penggunaan Media Sosial Instagram Dan Path", *Jurnal Wacana* 10, no.2 (2017): h. 182

atau pencarian apa yang mendasari audiens mengakses media, dan sejauh mana audiens dapat terpenuhi harapan dan pencapaiannya tersebut.<sup>15</sup>

Berdasarkan uraian di atas, maka hal menarik untuk dikaji dalam penelitian ini adalah mengetahui tingkat kepuasan mahasiswa jurnalistik seperti apa dalam menilai kualitas berita detik.com, sehingga penulis perlu mengkaji lebih dalam lagi mengenai tingkat kepuasan tersebut dalam penelitian yang berjudul “*Tingkat Kepuasan Mahasiswa Jurnalistik UIN Alauddin Makassar Terhadap Kualitas Pemberitaan Media Online detik.Com*”

### ***B. Defenisi Operasional Dan Ruang Lingkup Penelitian***

Defenisi operasional merupakan bentuk operasional dari variable-variabel yang digunakan, biasanya berisi definisi konseptual, indicator yang digunakan. Alat ukur yang digunakan, (bagaimana cara mengukur) dan penilaian alat ukur.<sup>16</sup> Definisi operasional dengan tujuan untuk menghindari penafsiran yang keliru dan bahasan yang meluas, tentang judul tingkat kepuasan mahasiswa Jurnalistik UIN Alauddin Makassar terhadap kualitas pemberitaan media online detik.com. maka peneliti menggambarkan definisi operasional sekaligus sebagai ruang lingkup dalam penelitian ini adalah sebagai berikut:

1. Kualitas informasi merupakan keluaran dari sistem informasi yang berpusat pada penilaian pengguna terhadap manfaat atau tingkat kepentingan dari informasi tersebut. Dimensi untuk mengukur kualitas informasi ada 4 diantaranya.

---

<sup>15</sup> Pupung Arifin, “Persaingan Tujuh Portal Berita Online Indonesia Berdasar Analisis Uses And Gratifications”, h. 199

<sup>16</sup> Sofian Siregar, *Metode Penelitian Kuantitatif Dilengkapi Dengan Perbandingan Perhitungan Manual Dan SPSS*, (Cet I; Jakarta: Prenadamedia Group, 2013), h. 111

- a. Akurat adalah informasi yang tersedia bebas dari kesalahan, tidak bias atau menyesatkan.
  - b. Relevan, adalah informasi yang diberikan harus sesuai dengan yang dibutuhkan oleh pengguna (*user*)
  - c. Ketepatan waktu adalah informasi harus disampaikan secara tepat waktu dan tidak boleh terlambat sampai kepada khalayak.
  - d. Kelengkapan adalah informasi yang disampaikan harus memberikan gambaran lengkap suatu permasalahan sampai dengan penyelesaian.<sup>17</sup>
2. Kepuasan mahasiswa merupakan suatu keadaan terpenuhinya keinginan, harapan dan kebutuhan pengguna. Sama halnya media online detik.com yang dapat membuat senang atau kecewa karena kualitas berita yang disajikan. kepuasan juga dapat diartikan sebagai perasaan senang atau kecewa seseorang sebagai hasil dari perbandingan antara prestasi atau produk, jasa yang dirasakan dan diharapkannya.<sup>18</sup>
3. Situs Online Detik.com
- Detik.com adalah pelopor pertama media massa yang konsisten menggunakan dunia maya sebagai penyebar pesannya. Berbeda dengan situs-situs berita berbahasa Indonesia lainnya, detik.com hanya memiliki edisi daring yang mengantungkan pendapatannya dari iklan.<sup>19</sup> detik.com merupakan media online yang update 24 jam perhari. Kategori berita

---

<sup>17</sup> Riska azizah, Oceng Muhtaram Mirfani Dan Suryadi, "Kontribusi Mutu Informasi Terhadap Efektivitas Kerja Pegawai Bidang Pendidikan Menengah Dan Tinggi Di Dinas Pendidikan Provinsi Jawa Barat", *Jurnal ADPEND* 1 no.1 (2019), h. 5

<sup>18</sup> Musahadi, "Survey Kepuasan Mahasiswa Terhadap Pelayanan IAIN Walisongo", *Laporan Hasil Penelitian* (Semaraang: DIPA IAIN Walisongo, 2014), h, 16

<sup>19</sup> Cristiany Juditha, "Akurasi Berita Dalam Jurnalistik Online", *Jurnal Pekomas* 16, no.3 (2013) ; h. 148



detik.com di antaranya, *news, finance, teknologi, entertainment, sport, travel* dan lain-lain

### **C. Rumusan Masalah**

Berdasarkan latar belakang masalah yang telah diuraikan masalah yang diteliti dapat dirumuskan sebagai berikut :

1. Bagaimana tingkat kepuasan mahasiswa Jurnalistik terhadap kualitas berita detik.com ?
2. Apa manfaat bagi mahasiswa Jurnalistik UIN Alauddin Makassar membaca media online detik.com ?

### **D. Kajian Pustaka / Penelitian Terdahulu.**

Dalam penelitian ini peneliti menggunakan penelitian terdahulu sebagai tolak ukur atau referensi dalam menyelesaikannya. Dengan adanya penelitian terdahulu peneliti sangat terbantu karena adanya tambahan referensi

1. Anisatul Kamaliyah yang berjudul *kepuasan mahasiswa UIN Jakarta terhadap situs media online: komparasi Tribunnews.com dengan Detik.com*. hasil penelitian menunjukkan tidak terdapat perbedaan yang signifikan pada tingkat kepuasan mahasiswa UIN Jakarta terhadap Tribunnews.com dengan Detik.com. dengan level signifikan 0,772 dan tingkat signifikan 0,05 ( $\text{sig } 0,772 > 0,05$ ) portal berita Tribunnews.com lebih memuaskan dibandingkan portal berita Detik.com dengan selisih tingkat kesenjangan kepuasan sebesar 0,0684.<sup>20</sup>

---

<sup>20</sup> Anisatul Kamaliyah, "Kepuasan Mahasiswa Uin Jakarta Terhadap Situs Media Online:Komparasi Tribunnews.com Dengan Detik.com",*Skripsi* (Jakarta: Fak. Ilmu Dakwah Dan Ilmu Komunikasi UIN Syarif Hidayatullah, (2017), h. 86

2. Anggi Pradita yang berjudul tingkat kepuasan mahasiswa dalam menggunakan media sosial snapchat di Pekanbaru. Hasil penelitian menunjukkan bahwa hasil analisis tingkat kepuasan mahasiswa menggunakan media sosial dilihat dari indikator informasi, identitas pribadi, interaksi sosial, dan hiburan. Hasil akhir dari penelitian tersebut merujuk pada skala tinggi 3,163 yang menunjukkan bahwa media sosial snapchat merupakan media yang memuaskan pengguna mahasiswa di pekanbaru.<sup>21</sup>
3. Rofiqoh Ma'un yang berjudul pengaruh kualitas informasi terhadap kepuasan pengguna web the cabin hotel Yogyakarta. Hasil penelitian menunjukkan kepuasan pengguna web hotel cabin adalah 5,805 Dan koefisien beta untuk variabel kepuasan pengguna web hotel cabin bernilai positif sebesar 0,330.<sup>22</sup>
4. Muh Andika Putra Rangga yang berjudul tingkat kepuasan pemirsa pada Warta sul-sel TVRI Sulawesi selatan di Kelurahan Bontotangnga Kecamatan Tamalatea Kabupaten Jeneponto. Hasil penelitian menunjukkan program warta Sul-Sel sangat berkualitas dengan presentase 57% dengan tingkat kepuasan sebesar 60% dan terdapat pengaruh antara kualitas program dan kepuasan pemirsa sebesar 78,5%.<sup>23</sup>

---

<sup>21</sup> Anggi pradita yang berjudul "Tingkat Kepuasan Mahasiswa Dalam Menggunakan Media Sosial Snapchat Di Pekanbaru", *Jom FISIP* 4, vol 2, (2017): h.10

<sup>22</sup> Rofiqoh Ma'un, "Pengaruh Kualitas Informasi Terhadap Kepuasan Pengguna Web The Cabin Hotel Yogyakarta ", *Skripsi* (Yogyakarta: Fak Ilmu Sosial Dan Humaniora UIN Sunan Kalijaga, 2015), h. 93

<sup>23</sup> Muh Andika Putra Rangga, "Tingkat Kepuasan Pemirsa Pada Warga Sul-Sel TVRI Sulawesi Selatan Di Kelurahan Bontotangnga Kecamatan Tamalatea Kabupaten Jeneponto", *Skripsi* (Makassar: Fak. Dakwah Dan Komunikasi UIN Alauddin, 2018), h. 67.

Tabel 1.3

Tabel Perbandingan

No	Nama peneliti dan judul skripsi	Perbedaan penelitian		Persamaan penelitian
		Penelitian terdahulu	Penelitian peneliti	
1.	Anisatul kamaliyah yang berjudul “kepuasan mahasiswa UIN Jakarta terhadap situs media online: komparasi tribunnews.com dengan detik.com”	<ol style="list-style-type: none"> <li>Menggunakan metode kuantitatif eksplanatif komparasi</li> <li>Subjek penelitiannya adalah portal berita tribunnews.com dengandetik.com</li> </ol>	<ol style="list-style-type: none"> <li>Menggunakan metode kuantitatif deskriptif</li> <li>Subjek penelitian adalah portal berita detik.com</li> </ol>	<ol style="list-style-type: none"> <li>Membahas tentang tingkat kepuasan mahasiswa</li> <li>Menggunakan teori uses and gratifications untuk mengkaji masalah yang diteliti</li> </ol>
2.	Anggi pradita yang berjudul “tingkat kepuasan mahasiswa dalam menggunakan media sosial snapchat di Pekanbaru”	<ol style="list-style-type: none"> <li>Menggunakan metode penelitian kuantitatif deskriptif</li> <li>Subjek penelitian adalah media sosial snapchat</li> </ol>	<ol style="list-style-type: none"> <li>Menggunakan metode penelitian kuantitatif deskriptif</li> <li>Subjek penelitian adalah portal berita detik.com</li> </ol>	<ol style="list-style-type: none"> <li>Membahas tentang tingkat kepuasan mahasiswa</li> <li>Menggunakan teori uses and gratification untuk mengkaji masalah yang diteliti</li> </ol>
3.	Rofiqoh Ma'un yang berjudul ”pengaruh kualitas informasi terhadap kepuasan pengguna web the cabin hotel	<ol style="list-style-type: none"> <li>Subjek penelitian adalah web kabin hotel</li> <li>Menggunakan teori model depensi efek media massa</li> </ol>	<ol style="list-style-type: none"> <li>Subjek penelitian adalah portal berita detik.com</li> <li>Menggunakan teori uses and gratification</li> </ol>	<ol style="list-style-type: none"> <li>Membahas mengenai kualitas informasi</li> </ol>
4.	Muh Andika Putra Rangga	<ol style="list-style-type: none"> <li>Subjek penelitian</li> </ol>	<ol style="list-style-type: none"> <li>Subjek penelitian pada</li> </ol>	<ol style="list-style-type: none"> <li>Membahas mengenai</li> </ol>

yang berjudul tingkat kepuasan pemirsa pada warta sul-sel TVRI Sulawesi selatan di kelurahan bontotangnga kecamatan tamalatea kabupaten jeneponto	adalah warta sul-sel TVRI	portal berita detik.com 2. Menggunakan teori uses and gratification	tingkat kepuasan
---	---------------------------	--	------------------

**Sumber :** Data Sekunder Peneliti, Maret 2020

#### ***E. Tujuan dan Kegunaan Penelitian***

Adapun tujuan penelitian ini adalah sebagai berikut :

##### ***1. Tujuan peneliti***

- a. Untuk mengetahui kepuasan mahasiswa Jurnalistik UIN Alauddin Makassar terhadap kualitas berita pada portal berita detik.com.
- b. Untuk mengetahui manfaat yang didapatkan mahasiswa Jurnalistik UIN Alauddin Makassar membaca media online detik.com.

##### ***2. Manfaat Penelitian***

Manfaat-manfaat yang diharapkan dari penelitian ini antara lain :

- a. Secara teoritis, penelitian ini diharapkan bisa memberikan sumbangan pemikiran pada Ilmu Komunikasi (Jurnalistik) terutama dalam bidang kajian. *Uses and gratification* yang meneliti kepuasan khalayak dalam menggunakan media massa pada umumnya dan khususnya dalam hal kepuasan atas pilihan media elektronik dalam hal ini internet

- b. Manfaat praktis, penelitian ini diharapkan menjadi sumber pengetahuan bagi mahasiswa dan diharapkan dapat memberikan kontribusi yang positif dalam studi tentang tingkat kepuasan mahasiswa terhadap kualitas informasi pada portal berita media online Detik.com



## BAB II

### TINJAUAN TEORETIS

#### A. Tingkat Kepuasan

##### 1. Pengertian kepuasan

Pada dasarnya setiap individu mencari kepuasan dalam pemilihan media. Khalayak cenderung mengakses media jika media memberi kepuasan entah itu dalam hal informasi, hiburan dan lain sebagainya sesuai dengan kebutuhan khalayak. Kata kepuasan (*sattisfaction*) berasal dari bahasa latin *satis* yang memiliki arti cukup baik dan *facio* yang memiliki arti melakukan atau membuat.<sup>1</sup> Menurut Kotler dan Amstrong kepuasan (*satisfication*) adalah tingkat perasaan seseorang setelah membandingkan kinerja atau hasil yang dia rasakan dibandingkan dengan harapannya. Sedangkan menurut Tdjiptono kepuasan merupakan evaluasi konsumen setelah membeli sebuah produk dari berbagai alternatif produk yang ada untuk dikonsumsi.

Berdasarkan berbagai pendapat dari para ahli dapat disimpulkan defenisi kepuasan pelanggan adalah respon perilaku yang ditunjukkan seorang pelanggan dengan membandingkan antara kinerja dengan harapan. Apabila hasil yang Macam-macam kepuasan dirasakan dibawah harapan, maka pelanggan akan kecewa , kurang puas bahkan tidak puas dan sebaliknya.<sup>2</sup> kepuasan di prediksi secara signifikan atau bermakna dapat menimbulkan perilaku pembelian ulang untuk masa yang akan datang. Kepuasan konsumen sangat mempengaruhi

---

<sup>1</sup> Rosaina, "Pengaruh Kegunaan, Kualitas Informasi dan Kualitas Interaksi Layanan Website Perpustakaan Universitas Riau Terhadap Kepuasan Pengguna" *Jurnal Fisip* 3, No 2 (2016): h. 3

<sup>2</sup> Andri Irawan, Esi Fitriani Komara, "Pengukuran Tingkat Kepuasan Masyarakat Terhadap Pelayanan Pemerintahan Kecamatan Katapang Kabupaten Bandung", *Jurnal Inspirasi Bisnis Dan Manajemen* 1, no. 2 (2017): h. 126

tumbuh dan berkembangnya suatu badan usaha. Oleh karena itu perusahaan harus senantiasa memperhatikan kepuasan konsumennya agar mereka memiliki loyalitas terhadap produk yang ditawarkan dan senantiasa melakukan pembelian ulang.<sup>1</sup>

Philip Kotler mengatakan bahwa kepuasan konsumen adalah perasaan senang atau kecewa seseorang yang muncul setelah membandingkan kinerja (hasil) produk yang diajukan terhadap kinerja yang diharapkan. Jika kinerja berada dibawah harapan, pelanggan tidak tertarik lagi menggunakan jasa perusahaan sehingga akan menurunkan laba perusahaan. Tingkatan kepuasan dapat mengacu pada fungsi dari perbedaan antara kinerja yang dirasakan dengan harapan. Apabila kinerja pelayanan, kinerja produk dan sebagainya dibawah harapan, maka pelanggan akan tidak puas. Bila kinerja sesuai dengan harapan, maka pelanggan akan memberikan ungkapan rasa kepuasannya. Sedangkan bila kinerja melebihi harapan pelanggan akan sangat puas.<sup>2</sup>

Dalam konteks perilaku konsumen, kepuasan ditujukan pada individu atau kelompok terhadap apa yang dikonsumsi yakni produk barang atau jasa. Kepuasan merupakan hasil dari penilaian konsumen bahwa produk atau jasa yang disajikan oleh perusahaan atau media telah memberikan tingkat pemenuhan dimana tingkat pemenuhan ini lebih atau kurang dari penjabaran di atas, maka dapat disimpulkan bahwa kepuasan adalah perspektif pengalaman seseorang setelah mengkonsumsi, menggunakan atau menikmati suatu produk atau jasa. Jadi kepuasan atau *gratification* dalam menggunakan media merupakan situasi atau rasa puas pada seseorang Ketika tujuan dalam menggunakan media tercapai.

---

<sup>1</sup> Musahadi, "Survey Kepuasan Mahasiswa Terhadap Pelayanan IAIN Walisongo", *Laporan Hasil Penelitian* (Semarang: DIPA IAIN Walisongo, 2014), h. 16

Kepuasan konsumen jangka Panjang menjadi tujuan utama dari semua aktivitas pemasaran bagi semua organisasi atau perusahaan. Fokus dari pendekatan berbisnis hubungan untuk berbisnis adalah pemahaman tentang apa yang diinginkan dan dibutuhkan konsumen dan memandang konsumen sebagai asset jangka Panjang yang akan memberikan pemasukan yang terus menerus selama kebutuhan konsumen terpenuhi.

Secara umum dapat dikatakan bahwa kepuasan konsumen merupakan profit generated dalam dunia bisnis. Secara lebih jelas, manfaat dari kepuasan pelanggan adalah sebagai berikut:

- a. Pelanggan yang puas akan menciptakan pengalamannya kepada teman, saudara, atau orang lain. Artinya, dengan *word-of mounth positif*, dengan demikian pelanggan tersebut merupakan pengiklan yang baik bagi perusahaan, dan perusahaan tidak perlu membayarnya.
- b. Pelanggan yang puas tidak segan-segan untuk membayar produk/jasa yang dikonsumsi dengan harga yang lebih tinggi. Logikanya, pelanggan tidak ingin beresiko mendapatkan pengalaman yang tidak memuaskan apabila pindah mengonsumsi produk/jasa
- c. Perusahaan yang mempunyai rangking kepuasan yang tinggi terlihat lebih mampu menahan tekanan kompetisi harga,
- d. Pelanggan yang puas biasanya tidak segan-segan menawarkan ide-ide kreatif kepada perusahaan. Rasionalnya ide tersebut jika dilaksanakan oleh perusahaan, maka yang merasa paling beruntung adalah pelanggan itu sendiri,



- e. Pelanggan yang puas akan melakukan pembelian ulang jadi omset penjualan dari pelanggan yang puas relative bisa diperhitungkan
- f. Pelanggan yang puas menjadi lebih waspada terhadap iklan produk sejenis dari perusahaan yang berbeda. Pelanggan yang puas tidak mudah tergoda untuk melakukan *switching* (perpindahan).

Dari keterangan di atas dapat disimpulkan bahwa pelanggan yang puas akan memberikan manfaat besar bagi perusahaan, disamping dapat menambah profit juga dapat membentuk citra yang baik bagi perusahaan itu sendiri.<sup>3</sup>

## 2. Factor-Faktor Yang Mempengaruhi Kepuasan

Menurut Garvin faktor yang sering digunakan dalam mengevaluasi kepuasan terhadap produk atau jasa antara lain, meliputi

- a. Kinerja (*performance*) karakteristik operasional pokok dari produk inti (*core product*) yang akan dibeli.
- b. Ciri-ciri atau keistimewaan tambahan (*features*), yakni karakteristik sekunder atau pelengkap
- c. Keandalan (*reliability*) yakni kemungkinan kecil akan mengalami kegagalan atau kerusakan dalam menggunakan.
- d. Kesesuaian dengan spesifikasi (*conformance to specifications*), yakni sejauh mana karakteristik desain operasi mampu memenuhi standar yang telah ditetapkan

---

<sup>3</sup> Suptika Kancana, "Kualitas, Value dan Kepuasan Pelanggan (Dalam Perspektif Industri Jasa)", Jurnal AB UPN Veteran Yogyakarta

- e. Daya tahan (*durability*) yang berkaitan dengan berapa lama produk tersebut dapat digunakan.
- f. *Serviceability* meliputi kecepatan, kompetensi, kenyamanan, dan kemudahan penggunaan, serta penanganan keluhan yang memuaskan
- g. Estetika, yakni daya Tarik produk oleh panca indera.
- h. Kualitas yang dipersepsikan yakni, citra dan reputasi produk serta tanggungjawab perusahaan terhadapnya.<sup>4</sup>

### 3. Teori Tentang Kepuasan Komsumen

Teori tentang kepuasan komsumen terbagi menjadi dua:

- a. Kepuasan fungsional, merupakan kepuasan yang diperoleh dari fungsi atau pemakaian suatu produk.
- b. Kepuasan psikologis, merupakan kepuasan yang diperoleh dari atribut yang bersifat tidak terwujud.
- c. *Ghost shopping*, metode ini digunakan untuk mengetahui kekuatan dan kelemahan perusahaan pesaing dan membandingkannya dengan perusahaan yang bersangkutan.
- d. Analisis kehilangan komsumen menunjukkan kegagalan perusahaan dalam memuaskan komsumennya. Perusahaan seharusnya menganalisa dan memahami mengapa komsumen tersebut berhenti mengkomsumsi

---

<sup>4</sup> Dika Hardani, "Tingkat Kepuasan Mahasiswa Jurusan Komunikasi UIN Suska Riau Sebagai Pengakses Internet Pada Detik.Com", *Skripsi* (Pekanbaru: Fak, Dakwah Dan Ilmu Komunikasi Universitas Islam Negeri Sultan Syarif Kasim, (2011), H. 13-14

suatu produk. Metode yang digunakan untuk mengukur kepuasan konsumen dengan cara

1. Pengukuran dapat dilakukan secara langsung dengan pertanyaan. responden diberi pertanyaan seberapa besar mereka mengharapkan suatu atribut tertentu dan seberapa besar yang dirasakan.
2. Responden diminta untuk menuliskan masalah yang mereka hadapi berkaitan dengan penawaran dari perusahaan dan juga diminta untuk menuliskan masalah-masalah yang mereka hadapi berkaitan dengan penawaran dari perusahaan dan juga diminta untuk menuliskan perbaikan yang mereka sarankan.
3. Responden dapat diminta untuk merengking berbagai elemen dari penawaran berdasarkan derajat pentingnya setiap elemen dan seberapa baik kinerja perusahaan dalam masing masing elemen.

#### **4. Faktor Pendorong Kepuasan Pelanggan**

Faktor pendorong kepuasan pelanggan adalah sebagai berikut:

- a. Kualitas produk, Pelanggan akan merasa puas setelah membeli atau menggunakan produk yang memiliki kualitas produk yang baik.
- b. Harga, biasanya harga murah adalah sumber kepuasan yang penting. Akan tetapi biasanya faktor harga bukan menjadi jaminan suatu produk memiliki kualitas yang baik.

- c. Kualitas jasa pelanggan merasa puas apabila mereka memperoleh jasa yang baik atau sesuai dengan yang diharapkan dari pegawai atau karyawan perusahaan
- d. Biaya atau kemudahan untuk mendapatkan produk atau jasa Kenyamanan dan efisien dalam mendapatkan jasa atau produk memberikan nilai tersendiri bagi kepuasan pelanggan.<sup>5</sup>

### 5. Model Kepuasan

Nuruddin mengelompokkan model dari teori uses and gratification, dalam model tersebut khalayak memiliki berbagai jenis kepuasan diantaranya kepuasan kognitif, kepuasan afektif, kepuasan integratif personal, kebutuhan integratif sosial dan kebutuhan pelepasan ketegangan atau melarikan diri dari kenyataan.

1. Kebutuhan kognitif merupakan kebutuhan akan pengetahuan, peneguhan informasi, serta pemahaman terkait dengan lingkungan. Kebutuhan ini berkaitan dengan Hasrat menguasai dan memahami lingkungan serta memuaskan rasa penasarannya kita (*curiosity*) dan mendorong untuk menyelidiki kita (*exploratory*).
2. Kebutuhan afektif merupakan kebutuhan akan peneguhan pengalaman-pengalaman yang estetis, emosional dan menyenangkan
3. Kebutuhan pribadi secara integratif adalah kebutuhan yang berkaitan dengan peneguhan kredibilitas, kepercayaan, stabilitas, dan status individual. Hal-hal tersebut diperoleh dari hasrat harga diri.

---

<sup>5</sup> Ade Syarif Maulana, "Pengaruh Kepuasan Layanan Dan Harga Terhadap Kepuasan Pelayanan PT. TOI", *Jurnal Ekonomi* 7, No. 2. (2016): h. 115-116.

4. Kebutuhan sosial secara integratif adalah kebutuhan yang berkaitan dengan peneguhan kontak dengan keluarga, teman dan dunia. Hal tersebut didasarkan pada hasrat untuk berafiliasi.
5. kebutuhan pelepasan adalah kebutuhan yang berkaitan dengan upaya untuk menghindari tekanan, ketegangan, dan hasrat dan keanekaragaman.<sup>6</sup>

Kebutuhan itu mungkin lemah atau kuat, bersifat sementara atau tahan lama. Tetapi biasanya bertahan lama atau menimbulkan serangkaian tingkah laku terbuka (fantasi) yang mengubah situasi permulaan sedemikian rupa untuk menghasilkan situasi akhir yang menenangkan (meredakan atau memuaskan) organisme. Murray menyatakan bahwa adanya kebutuhan dapat disimpulkan dari : (1) akibat atau hasil akhir tingkah laku, (2) pola atau cara khusus tingkah laku yang bersangkutan, (3) perhatian dan respon selektif terhadap kelompok objek stimulus tertentu, (4) ungkapan emosi atau perasaan tertentu dan (5) ungkapan kepuasan apabila akibat tertentu dicapai atau kekecewaan apabila akibat itu tidak dicapai.<sup>7</sup>

Dari berbagai uraian di atas, maka dapat disimpulkan bahwa kepuasan pada dasarnya merupakan suatu harapan yang ingin diperoleh oleh para konsumen, baik dalam bentuk harga, pelayanan, kenyamanan, kualitas produk dan hal-hal lainnya yang secara langsung akan memberikan kepuasan kepada pelanggan Dan untuk memenuhi kepuasan tersebut audiens harus selalu aktif memilih dan menggunakan media. Apabila suatu harapan tersebut tidak terpenuhi

---

<sup>6</sup> Nurudin, *Pengantar Komunikasi Massa* (Jakarta :PT Rajagrafindo Persada ,2007), h.194-195

<sup>7</sup> Dian Ratnaningtyas Afifah, "Profil Kecenderungan Kepribaidan Mahasiswa Bimbingan Dalam Konseling Ditinjau Melalui Epps", *Jurnal Fkip* 1, no. 1 (2014): h. 50.

sesuai dengan kebutuhannya, tidak menutup kemungkinan pelanggan akan mencari produk yang lain bahkan menjatuhkan citra perusahaan.

## **B. Berita Dan Kualitas Pemberitaan**

### **1. Pengertian Berita**

Salah satu produk media online yang ditulis berdasarkan fakta atau data peristiwa adalah berita. Berita adalah laporan peristiwa terbaru. Tidak semua peristiwa layak dilaporkan hanyalah peristiwa yang memenuhi kriteria yaitu yang mengandung nilai berita. Sedangkan, menurut Doug Newson dan James A. Wolletr berita adalah apa saja yang yang ingin dan perlu diketahui orang atau lebih luas lagi oleh masyarakat. Media massa memberikan informasi kepada masyarakat mengenai apa yang mereka butuhkan. Dari defenisi di atas dapat disimpulkan bahwa berita adalah laporan tercepat mengenai fakta atau ide terbaru yang benar, menarik dan penting bagi sebagian besar khalayak, baik melalui media berkala seperti surat kabar, radio, televisi, maupun media online.<sup>8</sup>

Sangat boleh jadi istilah “news” dalam bahasa inggris yang maksud “berita” berasal dari “new” (baru) dengan konotasi dengan hal-hal yang baru. Dalam hal ini informasi bagi semua orang yang memerlukan. Dengan kata lain, semua hal yang baru merupakan bahan informasi yang dapat disampaikan kepada orang lain dalam bentuk berita (*news*). Dr Willard G. Bleyer mendefenisikan berita yang terbaik segala sesuatu yang hangat dan menarik perhatian sejumlah pembaca. sedangkan departemen pendidikan RI membukukan istilah “berita” dengan pengertian sebagai laporan mengenai kejadian atau peristiwa yang

---

<sup>8</sup> Christiany Juditha, “Akuasi Berita Dalam Jurnalistik Online (Kasus Dugaan Korupsi Mahkamah Konstitusi Di Portal Berita Detiknews)” *Jurnal Pekommas*, 16. no.3 (2013): h. 147

hangat. Dari uraian di atas dapat disimpulkan bahwa berita merupakan laporan atau pemberitahuan tentang segala peristiwa aktual yang menarik perhatian orang banyak.<sup>9</sup> Jenis-jenis berita yang dikenal di dunia jurnalistik antara lain:

1. Berita langsung adalah (*straight news*) adalah laporan peristiwa yang ditulis secara singkat, padat, lugas, dan apa adanya. Ditulis dengan gaya memaparkan peristiwa dalam keadaan apa adanya, tanpa ditambah dengan penjelasan, apalagi implementasi. Berita langsung di bagi menjadi dua yaitu : Berita keras atau hangat (*hard news*) dan berita lunak (*soft news*).
2. Berita opini (*opinion news*) yaitu berita mengenai pendapat, pernyataan, atau gagasan seseorang biasanya pendapat para cendekiawan, sarjana, ahli, atau pejabat, mengenai suatu peristiwa.
3. Berita interpretatif (*interpretative news*) adalah berita yang dikembangkan dengan komentar atau penilaian wartawan atau narasumber kompeten atas berita yang muncul sebelumnya sehingga merupakan gabungan antara fakta dan interpretasi. Berawal dari informasi yang dirasakan kurang jelas atau tidak lengkap arti dan maksudnya.
4. Berita mendalam (*depth news*) adalah berita yang merupakan pengembangan dari berita yang sudah muncul. Dengan pendalaman hal-hal yang ada dibawah suatu permukaan. Bermula dari sebuah berita yang masih belum selesai pengungkapannya dan bisa dilanjutkan kembali (*follow up system*). Pendalaman dilakukan dengan mencari informasi tambahan dari narasumber atau terkait.
5. Berita penjelasan (*explanatory news*) adalah berita yang sifatnya menjelaskan dengan menguraikan sebuah peristiwa secara lengkap, penuh

---

<sup>9</sup> Kustadi Suhandang, *Pengantar Jurnalistik: Seputar Organisasi, Produk, dan Kode Etik Jurnalistik* (Cet I; Bandung : Nuansa , 2004), h. 102-104.

data. Fakta diperoleh dijelaskan secara rinci dengan beberapa urugmentasi atau pendapat penulis. Berita jenis ini biasanya panjang lebar sehingga harus disajikan secara bersambung dan berseri.

6. Berita penyelidikan (*investigative news*) adalah berita yang diperoleh dan dikembangkan berdasarkan penelitian atau penyelidikan dari berbagai sumber. Disebut pula penggalian karena wartawan menggali informasi dari berbagai pihak, bahkan melakukan penyelidikan langsung ke lapangan, bermula dari data mentah atau berita singkat. Umumnya berita investigasi disajikan dalam tulisan feature.

## 2. *Kualitas Pemberitaan*

Menurut Fandy Djiptono beberapa definisi kualitas yang sering dijumpai antara lain kesesuaian dengan persyaratan atau tuntutan, kecocokan, pemakaian, perbaikan atau penyempurnaan berkelanjutan, bebas dari kerusakan atau cacat, pemenuhan kebutuhan pelanggan sejak awal dan setiap saat, melakukan segala sesuatu secara benar sejak awal dan sesuatu yang membahagiakan konsumen/pelanggan.<sup>10</sup> Menurut Toni Wijaya kualitas adalah sesuatu yang diputuskan oleh pelanggan. Artinya, kualitas didasarkan pengalaman actual pelanggan atau konsumen terhadap produk atau jasa yang diukur berdasarkan persyaratan tersebut.<sup>11</sup>

Nurhassymad menyatakan bahawa pada dasarnya kualitas mengacu pada pengertian pokok yaitu kualitas terdiri dari sejumlah keistimewaan produk/jasa, baik keistimewaan langsung, maupun keistimewaan yang dapat memenuhi kebutuhan konsumen. Kualitas merupakan suatu kondisi dinamis yang

---

<sup>10</sup> Fandy Tjiptono. "Prinsip-Prinsip Total Quality Service". Edisi V. (Yogyakarta : ANDI, 2005). h.2

<sup>11</sup> Toni Wijaya, "*Manajemen Kualitas Jasa*". (Jakarta: PT Indeks, 2011), h. 11



berpengaruh terhadap produk/jasa, manusia, proses dan lingkungan yang memenuhi harapan<sup>12</sup>Selera atau harapan konsumen pada suatu produk selalu berubah, sehingga kualitas jasa/produk juga harus di sesuaikan dengan perubahan kualitas tersebut, diperlukan perubahan atau peningkatan keterampilan tenaga kerja, perubahan proses produksi dan tugas, serta perubahan lingkungan perusahaan agar produk dapat memenuhi atau melebihi harapan konsumen. Perusahaan tentunya akan saling berkompetisi untuk meningkatkan kualitas produk/jasa yang ditujukan untuk pemenuhan dan dalam rangka memuaskan kebutuhan serta keinginan konsumen sasaran.

Dari beberapa defenisi dapat disimpulkan bahwa kualitas adalah unsur yang saling berhubungan mengenai mutu yang dapat mempengaruhi kinerja dalam memenuhi harapan pelanggan. Kualitas tidak hanya menekankan pada hasil akhir, yaitu produk dan jasa tetapi menyangkut kualitas manusia, kualitas proses, dan kualitas lingkungan. Dalam menghasilkan suatu produk dan jasa yang berkualitas melalui manusia dan proses yang berkualitas. Kata kualitas mengandung banyak makna dan defenisi, orang yang berbeda akan mengartikan secara berlainan tetapi dari beberapa defenisi yang banyak kita jumpai memiliki berbagai kesamaan. Walaupun hanya cara penyampaiannya saja biasanya terdapat pada elemen sebagai berikut:

1. Kualitas meliputi usaha untuk memenuhi kebutuhan atau melebihi harapan pelanggan
2. Kualitas mencakup produk, jasa, manusia, proses, dan lingkungan.

---

<sup>12</sup> Zulian Yamit "Manajemen Kualitas Produk & Jasa".Cet. 5 (Yogyakarta: Ekonisia, 2010), h.7

### 3. Kualitas merupakan kondisi yang selalu berubah.

Menurut Kotler kualitas adalah keseluruhan ciri serta sifat suatu produk atau pelayanan yang berpengaruh pada kemampuan untuk memuaskan kebutuhan yang dinyatakan atau yang tersirat, suatu barang atau jasa dinilai bermutu apabila dapat memenuhi ekspektasi atau harapan konsumen akan nilai produk tersebut.<sup>13</sup> Setiap organisasi secara keseluruhan harus mempertimbangkan kualitas, yaitu tingkat dimana produk sesuai dengan spesifikasi dan harapan pelanggan. Jadi, kualitas merupakan ukuran sampai sejauh mana produk/jasa sesuai dengan kebutuhan, keinginan, dan harapan pelanggan.<sup>14</sup>

Kualitas informasi atau kualitas berita adalah mengukur kualitas keluaran dari sistem informasi. Kualitas informasi merupakan tingkat ukuran dimana informasi atau berita yang dihasilkan oleh sistem dapat membantu pengguna dalam menyelesaikan tugas yang diberikan. Menurut DeLone dan McLean kualitas informasi memiliki dampak terhadap pengguna.<sup>15</sup> Negash menjelaskan kualitas informasi adalah suatu fungsi yang menyangkut nilai dari keluaran informasi yang dihasilkan oleh sistem.<sup>16</sup> Dari berbagai definisi-definisi diatas dapat disimpulkan bahwa kualitas berita merupakan keluaran yang dihasilkan oleh sistem informasi dan kualitas informasi berpusat pada penilaian pengguna terhadap manfaat atau tingkatan kepentingan dari informasi tersebut untuk memenuhi kebutuhan atau kepuasan pembaca

---

<sup>13</sup> Meithiana Indrasari, "Pemasaran Dan Kepuasan Pelanggan". (Surabaya: PT Unitomo Press, 2019), h. 55

<sup>14</sup> <http://bergaswijayapsckamis.blogspot.com/2014/04/lima-pendekatan-perspektif-kualitas.html> (diakses pada 31 Juli 2021)

<sup>15</sup> Yuyut Krisdiantoro, Imam Subekti, Yeney Widya Prihatiningtias, "Pengaruh Kualitas Sistem Dan Kualitas Informasi Terhadap Manfaat Bersih Dengan Intensitas Pengguna Sebagai Variabel Meditas", *Jurnal Akuntansi Aktual* 5, no.2 Juni (2018):h. 155

<sup>16</sup> Dian Septiayu, Kertahadi, Riyadi, "Pengaruh Kualitas Sistem Dan Kualitas Informasi Terhadap Kepuasan Pengguna", *Jurnal Administrasi Bisnis* 4 no.1 (2013) h. 4

Menurut Denis McQuail kerangka kerja untuk menilai kualitas berita adalah adanya Kebebasan media yang mengacu kepada hak-hak untuk menyatakan sesuatu secara bebas (*free expression*) dan kebebasan dalam membentuk opini (*the free formation of opinion*), adanya Keragaman berita yang mampu memberikan berbagai pilihan berita secara lengkap, proporsional berdasarkan topik-topik yang relevan bagi masyarakat.

Dengan kata lain pemberitaan harus mampu memcerminkan keragaman kebutuhan atau minat audien terhadap berita. Adanya Gambaran realitas, serta adanya Objektivitas berita dimana konsep penting dalam penilaian kualitas suatu berita adalah objektif berita. Objektivitas adalah suatu tindakan atau sikap tertentu terkait dengan pekerjaan mengumpulkan, mengolah dan menyebarkan informasi. Westerstahl dalam penelitiannya di Swedia mengemukakan pemberitaan yang efektif memiliki dua kriteria yaitu Faktual yang berarti media dalam menulis berita harus berdasarkan fakta dan Tidak memihak di mana harus memiliki sikap menjaga jarak dan bersikap netral dengan objek pemberitaan. Ketidakterpilihannya suatu media terdiri dari kebenaran dan relevan.<sup>17</sup>

### 3. Dimensi Kualitas Pemberitaan

Berita yang berkualitas dapat dinilai berdasarkan pada dimensi kualitas berita. Dimensi kualitas informasi dapat menjadi dasar penilaian kualitas dari sebuah informasi. Mc Leod menyebutkan “Indikator yang digunakan untuk mengukur kualitas informasi adalah kelengkapan (*completeness*) relevan (*relevance*), akurat (*accurate*) dan ketepatan waktu (*timeliness*).<sup>18</sup> Untuk lebih memahami ciri informasi yang berkualitas akan diuraikan sebagai berikut:

<sup>17</sup> Indiawan Seto, Dan Morisson, “Menilai Objektivitas Berita Media Televisi Swasta Nasional”, *Visi Komunikasi* 12, no.1 Mei (2013): h. 136

<sup>18</sup> Listanto Tri Utomo, Yusaq Tomo Ardianto, Nanik Sisharini, “ Pengaruh Kualitas Sistem, Kualitas Informasi, Kualitas Layanan, Terhadap Pengguna Sistem Informasi Akademik

### 1. Akurat

Berarti informasi yang disampaikan harus bebas dari kesalahan-kesalahan dan tidak bias atau menyesatkan. Informasi tersebut harus jelas mencerminkan maksudnya karena dari sumber informasi sampai ke penerima informasi kemungkinan banyak terjadi gangguan (*noise*) yang dapat merubah atau merusak informasi tersebut.

### 2. Relevan

Artinya informasi yang diberikan harus sesuai dengan yang dibutuhkan. Informasi akan memiliki nilai manfaat yang tinggi jika informasi tersebut diterima oleh orang yang membutuhkan. Dan menjadi tidak berguna jika diberikan kepada mereka yang tidak membutuhkan. Relevansi informasi untuk tiap-tiap orang satu dengan yang lainnya berbeda.

### 3. Kelengkapan

Artinya informasi harus mampu menyajikan gambaran lengkap dari suatu permasalahan atau penyelesaian. Informasi yang lengkap adalah informasi yang tidak meninggalkan aspek-aspek penting dari kejadian yang merupakan dasar masalah atau aktivitas-aktivitas yang diukurnya.

### 4. Ketepatan waktu

Artinya informasi yang datang pada penerima informasi harus tersedia pada saat yang dibutuhkan untuk memecahkan masalah sebelum masalah kritis menjadi tidak terkendali atau kesempatan menghilang. Informasi yang datang pada penerima tidak boleh terlambat karena informasi yang sudah usang tidak

mempunyai nilai lagi. Karena informasi merupakan landasan di dalam pengambilan keputusan.<sup>19</sup>

Berdasarkan uraian di atas. Jika keempat indikator tersebut terpenuhi maka berita di media online detik.com bisa dinilai bagus atau sangat baik. Sehingga Peran kualitas informasi sangat penting sebab informasi pada akhirnya digunakan sebagai pendukung dalam proses pengambilan keputusan sehingga mutu informasi dapat mempengaruhi kepuasan yang diambil.<sup>20</sup>

### 5. Manfaat Kualitas

Menurut Edwardsdson dalam buku Tjiptono dan Chandra, produktivitas biasanya selalu dikaitkan dengan kualitas dan profitabilitas. Meskipun demikian ketiga konsep tersebut memiliki penekanan yang berbeda-beda:

- a. Produktivitas menekankan pemanfaatan (utilisasi) sumber daya, yang sering kali diikuti dengan penekanan biaya dan rasionalisasi modal. Fokus utamanya terletak pada produksi/operasi.
- b. Kualitas lebih menekankan pada aspek kepuasan pelanggan dan pendapatan. Fokus utamanya adalah *customer utility*.
- c. Profitabilitas merupakan hasil dari hubungan antara penghasilan (*income*), biaya dan modal yang digunakan. Perusahaan dapat meningkatkan pangsa pasarnya melalui pemenuhan kualitas yang bersifat customer-drive yang akan memberikan keunggulan harga dan customer value.

---

<sup>19</sup> Rizka Azizah, Aceng Muhtaram, Dan Suryadi , “Kontibusi Mutu Informasi Terhadap Efektivitas Kerja Pegawai Bidang Pendidikan Menengah Dan Tinggi Di Dinas Pendidikan Provinsi Jawa Barat”. *Jurnal ADPEND* 1 no.1 (2019): h. 5

<sup>20</sup> Ni Made Sri Rukmiati dan I Ketut Budiarta, “Pengaruh Kualitas Sistem Informasi, Kualitas Informas Dan Perceived Usefulness Pada Kepuasan Pengguna Akhir Software Akutansi”, *Jurnal Ekonomi Dan Bisnis Universitas Udayana* (2016); H. 122

- d. Customer value merupakan kombinasi dari manfaat dan pengorbanan yang terjadi apabila pelanggan menggunakan suatu barang atau jasa guna memenuhi kebutuhan tertentu. Jika kualitas yang dihasilkan superior dan pangsa pasar yang memiliki besar, maka profitabilitasnya terjamin.

Berdasarkan dari indikator di atas kualitas pemberitaan detik.com memenuhi seluruh indikator maka sehingga detik.com bisa dinilai bagus ataupun sangat baik.<sup>21</sup>

### C. *New Media*

#### 1. *Pengertian Media Online*

Seiring dengan semakin pesatnya perkembangan teknologi dan informasi saat ini. Manusia sebagai makhluk sosial yang setiap saat berinteraksi dengan manusia lainnya, terus berinovasi guna memenuhi kebutuhan akan informasi baru. Salah satunya internet. Internet kini menjelma sebagai suatu kebutuhan primer di masyarakat .bahkan dalam perhariannya masyarakat melakukan browsing internet dengan berbagai akses tujuan yang berbeda. Menurut Allan internet adalah sekumpulan jaringan komputer yang saling terhubung secara fisik dan memiliki kemampuan untuk membaca dan mengarahkan protokol komunikasi tertentu yang disebut *internet protocol (IP)* dan *Transmission Control Protocol (TCP)* adalah spesifikasi sederhana mengenai bagaimana komputer saling bertukar informasi<sup>22</sup>

Online dipahami sebagai keadaan konektivitas (ketersambungan) mengacu kepada internet atau *World Wide Web (WWW)*. Online merupakan bahasa internet

---

<sup>21</sup> Muh Andika Putra Ranga, “Tingkat Kepuasan Tingkat Kepuasan Pemirsa Pada Warta Sul-Sel TVRI Sulawesi Selatan Di Kelurahan Bontotangnga Kecamatan Tamalatea Kabupaten Jeneponto”, Skripsi (Jakarta: Fak. Ilmu Dakwah dan Komunikasi Universitas Islam Negeri Alauddin Makassar, (2018), h. 30

<sup>22</sup> Mohammad Irfan Batubara “Situs Berita Terhadap Pemenuhan Kebutuhan Informasi”, *Skripsi*.(Medan: Fak. Ilmu Sosial dan Politik Universitas Sumatera Utara, 2015), h.2.

yang berarti “informasi dapat diakses dimana saja dan kapan saja” selama ada jaringan internet (konektivitas). Media online merupakan media yang menggunakan internet. Media online memuat semua komponen teks (transkrip), video, audio, juga foto dan semua tampil berbarengan. Tidak hanya itu, tak seperti televisi dan radio yang mengharuskan bahwa “memaksa” pemirsa memasang mata dan telinga supaya tak ada informasi yang terlewatkan, audiens media online bisa memperoleh semua informasi tanpa merasa tersiksa karena harus berkonsentrasi. Mereka bahkan bisa mengomentari subyek berita “semaunya” pembaca bisa ikut mengoreksi, memuji, mengecam wartawan pembuat berita, dan sesama pengakses berita online.

Media online bisa dikatakan sebagai media “generasi ketiga” setelah media media cetak (printed media)-koran, tabloid, majalah, buku, dan media elektronik (*electronic media*)-radio, televisi, dan film/video. dari segi isi (konten) atau sajian informasi, yang disajikan media online secara umum sama dengan media cetak seperti koran atau majalah. Yang berbeda dengan media cetak adalah kemasan informasi media online tidak hanya dalam bentuk teks dan gambar (foto), namun juga bisa dilengkapi dengan audio, video, visual, audio-video animasi, grafis, link, artikel, terkait (*related posts*) bahkan interaktif game serta kolom komentar untuk memberi ruang bagi pembaca menyampaikan opini.<sup>23</sup>

## **2. Kelemahan Media Online**

Pembaca media online dimudahkan dalam menemukan informasi. Mereka bisa langsung menuju informasi yang dicari berkat fasilitas *page and category* ini dengan adanya panduan “menu navigasi” (*navigation menu*) yang tinggal diklik

---

<sup>23</sup> Asep Syamsul M. Romli., *Jurnalistik Online: Panduan Mengelola Media Online* (cet I; Bandung : Nuasa cendikia, 2018) , h.38

biasanya dibagian bawah *web header* atau di samping (sidebar). karakter media online yang menjadi kekurangan atau kelemahan, diantaranya :

1. Tergantung koneksi atau sambungan internet dan perangkat komputer jika ketika tidak terdapat suplay aliran listrik, browser tidak tersedia, baterai habis, dan koneksi internet tidak ada maka media online juga tidak akan dapat digunakan atau diakses
2. Dapat dioperasikan oleh sembarangan orang artinya siapapun yang tidak memiliki kemampuan atau keterampilan dalam hal menulis tidak menutup kemungkinan dapat menjadi pemilik sebuah media online dengan menggunakan copy-paste dari berita di website lainnya.
3. Dalam membaca berita pada media online khususnya bacaan yang panjang terdapat kecenderungan mata “mudah Lelah”
4. Karena kecepatan dalam penayangan berita diutamakan sering mengabaikan akurasi sehingga berita yang dimuat dalam suatu media khususnya media online (salah tulis) penulisan kata.<sup>24</sup>

#### ***D. Pandangan Islam Tentang Berita***

Berita sangat penting dalam kehidupan. Ia bahkan menjadi salah satu kebutuhan sebagaimana kebutuhan lainnya. Seperti makan dan minum. Masyarakat, khususnya dipertanian agaknya tidak bisa terpisahkan dengan berita. Sejak seseorang bangun dari tidur pertama yang diburunya adalah berita. Demikian pula sebelum tidur sebagian orang menyaksikan berita paling akhir dari media penyedia berita. Berita layaknya energi kehidupan, sehingga bagi orang-orang tertentu akan kurang semangat, tidak energik jika tidak mendapatkan berita baru.

---

<sup>24</sup> Asep Syamsul M. Romli., *Jurnalistik Online: Panduan Mengelola Media Online* (cet I; Bandung : Nuasa cendikia, 2018) , h.38



Sumber-sumber berita telah menjadi air kehidupan yang senantiasa dilacak untuk mendapatkan berita yang segar dan lagi viral.

Sumber berita cukup banyak dan beragam. Karena itu diperlukan kemampuan selektivitas terhadap sumber-sumber berita. Hal ini bertujuan agar diperoleh berita yang betul-betul meyakinkan sebagai sebuah berita kebenaran, atau sesuai dengan fakta. Kualitas berita sangat ditentukan oleh kredibilitas sumbernya. Al Quran mengisyaratkan perlunya memeriksa dengan cermat sumber berita<sup>25</sup>

Allah swt berfirman dalam QS Al 'Hujurah/49:6.

يَا أَيُّهَا الَّذِينَ ءَامَنُوا إِن جَاءَكُمْ فَاسِقٌ بِنَبَأٍ فَتَبَيَّنُوا أَن تُصِيبُوا قَوْمًا بِجَهْلَةٍ فَتُصِحُّوا عَلَىٰ مَا فَعَلْتُمْ نُدَمِينَ (٦)

Terjemahannya

“wahai orang-orang yang beriman jika seseorang yang fasik datang kepadamu membawa suatu berita, maka telitilah kebenarannya, agar kamu tidak mencelakakan suatu kaum karena kebodohan (kecerobohan), yang akhirnya kamu menyesali perbuatanmu itu.”<sup>26</sup>

Ayat ini, Ayat tersebut, bagi sebagian besar ulama, turun berdasarkan kasuss al-Walid bin Uqbah bin Abi Mu'ith yang ditugaskan oleh Rasulullah SAW untuk memungut zakat menuju ke Bani al-Musthalaq. ketika anggota masyarakat yang di tuju mendengarkan kabar akan kedatangannya utusan rasulullah SAW yakni al-walid, masyarakat bani al Musthalaq menyambut dengan membawa sedekah. Tetapi al-Walid yang merasa ketakutan menganggap Bani al Musthalaq akan menyerang, akhirnya Al walid kembali dan mengatakan kepada nabi Muhammad SAW jika bani al-Musthalaq tidak mau membayar zakat dan

<sup>25</sup> Iftitah Jafar, “Konsep Berita Dalam Al-Qur'an”. *Jurnalisa* 3, no. 1 (2017): h. 21

<sup>26</sup> Kementerian Agama RI, *Mushaf Al Qur'an Tajwid Dan Terjemahan* (Cet . V; Solo: ABYAN, 2016), h. 516

bermaksud untuk menyerang Rasulullah SAW mendengar hal tersebut Nabi Muhammad SAW kembali mengutus Khalid bin Walid untuk menyelidiki keadaan yang sebenarnya sambil berpesan agar tidak menyerang mereka sebelum akar permasalahannya jelas. Setelah diselidiki justru Bani al-Musthalaq ingin menyambut kedatangan utusan Nabi Muhammad SAW bukan bermaksud menyerang. kisah ini memberikan pelajaran kepada manusia agar tetap melakukan tabayyun atau *cross cek* dari bermacam-macam berita yang diterima agar tidak membawa bencana dihari kemudian.<sup>27</sup>

Dalam tafsir Quraish Shihab, jika datang kepada kamu seorang fasik membawa sebuah berita yang penting, maka bersungguh-sungguh mencari kejelasan. Yakni telitilah kebenaran infomasinya dengan menggunakan berbagai cara agar kamu tidak menimpakan suatu musibah kepada suatu kaum tanpa pengetahuan tentang keadaan yang sebenarnya dan yang pada gilirannya menyebabkan kamu menyesal atas perbuatan kamu itu beberapa saat saja setelah terungkapnya hal yang sebenarnya. Menjadi orang-orang orang menyesal atas tindakan kamu yang keliru.

`Ayat di atas merupakan salah satu dasar yang ditetapkan agama dalam kehidupan sosial sekaligus merupakan tuntunan yang sangat logis bagi penerimaan dan pengalaman suatu berita. Kehidupan manusia dan interaksinya haruslah didasarkan hal-hal yang diketahui dan jelas. Manusia sendiri tidak dapat menjangkau seluruh informasi, karena itu ia membutuhkan pihak lain. pihak lain itu ada yang jujur dan memiliki integritas sehingga hanya menyampaikan hal-hal

---

<sup>27</sup> Iffah Al Walidah, "Tabayyun Di Era Generasi Millennial" Jurnal Living Hadis 2, no. 1 (2017): h. 324

yang benar. Dan ada pula sebaliknya. Karena itu pula berita harus disaring, khawatir jangan sampai seseorang melangkah (bersikap) dengan tidak jelas.<sup>28</sup>

Nabi Muhammad SAW melarang kita untuk menyampaikan setiap kabar yang kita dengar sampai kita periksa dahulu, beliau bersabda yang berarti

كَفَى بِالْمَرْءِ كَذِبًا أَنْ يُحَدِّثَ بِكُلِّ مَا سَمِعَ

Artinya

Cukuplah bagi seseorang kedustaannya, ia menyampaikan seluruh apa yang ia dengar.”[HR. Muslim]

Dari hadis diatas menunjukkan bahwa dalam agama islam dari firman Allah SWT serta Rasulullah SAW memberikan pengajaran kepada umat muslim agar senantiasa melakukan cross cek ketika mendapatkan berita atau informasi. Terutama ketika informasi yang diperoleh sumbernya tidak jelas, tidak benar atau kurang jelas kebenarannya serta sumbernya tidak diketahui. Karena efek dari informasi hoax atau bohong dapat berbahaya jika terus menerus diterima oleh orang lain.<sup>29</sup>

Karakteristik manusia yang suka menyebarkan informasi makin menjadikan informasi bisa menjadi berbahaya jika yang diisebarkan adalah informasi bohong atau hoax. Besarnya bahaya yang ditimbulkan akibat penyebaran berita bohong, menjadikan pentingnya kemampuan untuk menyaring informasi, tujuannya agar masyarakat tidak cepat mengambil keputusan dari berita

<sup>28</sup> Quraish shihab “*Tafsir Al Mishbah: Pesan, Kesan dan Keserasian Al Qur’an*” (Cet : Jakarta:Lentera Hati , (2002), h. 236

<sup>29</sup> Muhammad sman Noor, ”Penilaian Kualitas Informasi Sebagai Bentuk Sikap Tabayyun Ketika Menerima Informasi Dimedia Sosial dan Internet”, *Jurnal Kajian Perpustakaan dan Informasi* : h.34

yang diterima dan tidak mudah menyebarkan ulang berita apapun yang diterima derasnya informasi yang beredar di masyarakat menjadikan pentingnya kemampuan menyaring informasi dan menilai kualitas informasi.<sup>30</sup>

### ***E. Teori Uses And Gratification***

Model uses and gratification merupakan pergeseran fokus dari tujuan komunikator kepada komunikan. Model ini menentukan fungsi komunikasi massa dalam melayani khalayak. Pendekatan uses and gratification dikemukakan pada tahun 1974 oleh Herbeart Blumler, Elihu Katz dan Micheal Gurevitch.<sup>31</sup> Teori penggunaan dan pemenuhan kebutuhan (*uses and gratification*) adalah salah satu teori komunikasi dengan fokus penelitian pada pemirsa sebagai penentu pemilihan pesan dan media. Pemirsa dilihat sebagai individu yang aktif dan memiliki tujuan, serta bertanggung jawab dalam pemilihan media yang akan mereka gunakan untuk memenuhi kebutuhannya dan individu ini mengetahui kebutuhan mereka dan cara memenuhinya. Media dianggap hanyalah sebagai salah satu cara pemenuhan kebutuhan dan individu bisa jadi menggunakan media untuk memenuhi kebutuhannya, atau tidak menggunakan media dan memilih cara lain. Teori *uses and gratification* merupakan teori efek komunikasi massa yang berpedoman pada khalayak yang aktif menggunakan media sesuai dengan kebutuhannya.<sup>32</sup>

Model uses and gratification menunjukkan bahwa yang menjadi permasalahan utama bukanlah bagaimana media mengubah sikap dan perilaku khalayak, tetapi bagaimana memenuhi kebutuhan pribadi dan social khalayak.

---

<sup>30</sup> Muhammad Usman Noor, "Penilaian Kualitas Informasi Sebagai Bentuk Sikap Tabayyun ketika Menerima Informasi di Sosial Media Dan Internet: h.34

<sup>31</sup> Anggi Pradita, "Tingkat Kepuasan Mahasiswa Dalam Menggunakan Media Sosial Snapchat Di Pekanbaru", *Jom Fisip* 4, No. 2 (2017):h. 6

<sup>32</sup> Asep saeful muhtadi, *Metode Penelitian Komunikasi: Penelitian Kuantitatif: teori dan aplikasi* (Cet I; Bandung: CV Pustaka Setia, 2015), h. 212-213

Jadi, bobotnya ialah pada khalayak yang aktif, yang sengaja menggunakan media untuk mencapai tujuan khusus.<sup>33</sup> Pendekatan *uses and gratification* memberikan alternatif untuk memandang pada hubungan antara isi media, audiens dan pengkategorian media menurut fungsinya Katz dan kawan-kawan (1974) dan Dennis McQuail (1975) menggambarkan logika-logika yang mendasari penelitian *uses and gratifications model* sebagai berikut.<sup>34</sup>

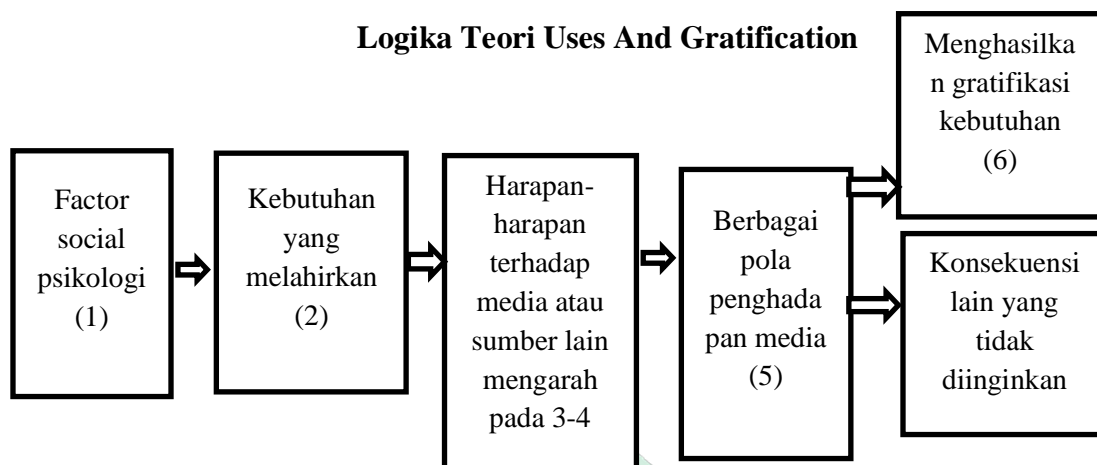
Dapat dikatakan bahwa *uses & gratification* bukanlah proses komunikasi linear yang sederhana, banyak factor, baik personal maupun eksternal, yang menentukan kepercayaan dan evaluasi seseorang. Littlejohn mengatakan bahwa kepercayaan seseorang tentang isi media dapat dipengaruhi oleh (1) budaya dan institusi seseorang, termasuk media itu sendiri; (2) keadaan-keadaan sosial seperti ketersediaan media; (3) variabel-variabel psikologis, kepercayaan-kepercayaan dan nilai-nilai akan menentukan pencarian kepuasan, yang akhirnya akan menentukan perilaku konsumsi terhadap media seseorang, tergantung pada apa yang dikonsumsi dan alternatif-alternatif media yang diambil, pengaruh media tertentu akan dirasakan, dan pada gilirannya akan memberikan umpan balik kepada kepercayaan seseorang mengenai media.

---

<sup>33</sup> Effendi, Ilmu Teori Dan Filsafat Komunikasi, (Bandung:PT. Citra Aditya Bakti, 2003), h. 290

<sup>34</sup> Ardiyanto Dan Erdiyana, Komunikasi Suatu Pengantar, (Bandung: Simbiosis Rekatama Media, 2004), h. 72

Gambar 2.1



**Sumber :** Ardiyanto Dan Erdiyana, Komunikasi Suatu Pengantar

Elemen dasar atau asumsi-asumsi dasar dari *uses and gratification* media sebagai berikut:

- a. Audiens dianggap aktif dan menggunakan media beorientasi pada tujuan. Artinya, khalayak sebagai bagian penting dari penggunaan media massa diasumsikan mempunyai tujuan.
- b. Inisiatif yang menghubungkan antara kepuasan dan pilihan media spesifik terletak di tangan audiens.
- c. Media bersaing dengan sumber lain dalam upaya memuaskan kebutuhan audiens, kebutuhan yang dipenuhi media lebih luas. Cara kebutuhan ini terpenuhi melalui konsumsi media bergantung pada perilaku audiens yang bersangkutan.
- d. Tujuan media massa disimpulkan dari data yang diberikan anggota khalayak atau audiens, artinya orang dianggap cukup mengerti untuk melaporkan kepentingan dan motif pada situasi-situasi tertentu. Orang-orang mempunyai kesadaran diri yang memadai berkenaan

penggunaan media, kepentingan dan motivasinya menjadi bukti bagi peneliti tentang gambaran keakuratan penggunaan itu.

- e. Penilaian tentang artikultural dari media massa harus ditangguhkan sebelum diteliti lebih dahulu orientasi khalayak. Nilai pertimbangan seputar keperluan audiens tentang media spesifik atau isi harus dibentuk.<sup>35</sup>

### ***Penggunaan Media (Media Use)***

Media use pada teori ini berkaitan dengan pola terpaan media atau yang lebih dikenal dengan istilah. Media *exposure* ini adalah perilaku khalayak ketika terkena terpaan media dan pada teori ini khalayak sangat selektif dalam menggunakan media karena khalayak menyadari kebutuhan menggunakan media. Salah satu konsep yang digunakan dalam penelitian ini adalah penggunaan media. Penulis dalam penelitian ini hanya menggunakan terpaan media yang berkaitan dengan frekuensi dan durasi penggunaan media yang digunakan responden dalam mengakses detik.com..

#### a. Frekuensi

Frekuensi adalah tingkat keseringan responden dalam mengakses media online detik.com. dalam penelitian ini frekuensi adalah berapa kali responden mengakses media online detik.com dalam kurung waktu satu hari. Frekuensi terbagi kedalam tiga kategori:

1. Rendah : jika responden mengakses 1-3 kali dalam sehari
2. Sedang : jika responden mengakses 4-6 kali dalam sehari
3. Tinggi : jika responden mengakses 7-10 kali dalam sehari

---

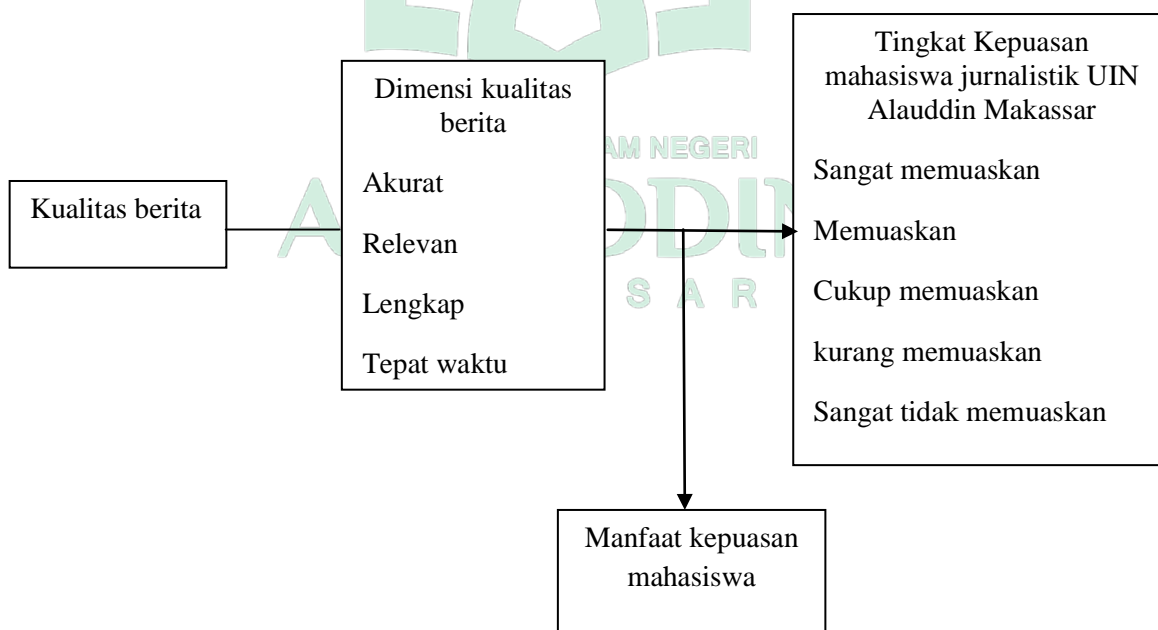
<sup>35</sup> Asep saeful mustadi, *metode penelitian komunikasi: penelitian kuantitatif teori dan aplikasi* (cet I; Bandung: CV Pustaka Setia, 2015), h. 215-218

b. Durasi penggunaan

Durasi merupakan waktu rata-rata yang digunakan responden dalam mengakses berita pada media online detik.com. dalam satu hari durasi yang digunakan bisa dalam bentuk satuan menit ataupun jam. Pertanyaan yang biasanya diajukan untuk mengukur durasi setiap kali mengakses atau menggunakan media yakni berapa lama waktu yang digunakan ketika mengakses media online detik.com. Berdasarkan hal tersebut akan diklarifikasikan dalam tiga kelas yaitu *lightviewers* apabila mengakses kurang dari 1 jam, *medium viewers* apabila mengakses selama 1 jam, dan *heavy viewers* apabila mengakses lebih dari 1 atau 2 jam.<sup>36</sup>

**Gambar 2.3**

**Kerangka Pemikiran**



<sup>36</sup> Gani Wulani Martani, "Hubungan Antara Motif dan Kepuasan Mahasiswa Jurnalistik Uin Jakarta Terhadap Breaking News Detik.Com", *Skripsi* (Jakarta: Fak. Ilmu Dakwah dan Ilmu Komunikasi Universitas Islam Negeri Syarif Hidayatullah, (2015), h.38



### ***F. Kerangka Konseptual***

*Uses And Gratification* adalah salah satu teori komunikasi dengan fokus penelitian pada pembaca sebagai penentu pemilihan pesan dan media. Pembaca dilihat sebagai individu yang aktif dan memiliki tujuan, serta bertanggung jawab dalam pemilihan media yang akan mereka gunakan untuk memenuhi kebutuhannya dan individu ini mengetahui kebutuhan mereka dan cara memenuhinya.

Gambar di atas menunjukkan bahwa dimensi kualitas informasi adalah pendekatan yang digunakan untuk mengukur kualitas informasi Pada media online detik.com. dimensi kualitas informasi diantaranya akurat, relevan, lengkap dan tepat waktu. Indikator tersebut dapat dijadikan acuan oleh pembaca untuk memperoleh kepuasan akan kebutuhan informasi. Semakin tinggi kepuasan yang dirasakan khalayak maka media online dikatakan efektif memenuhi kebutuhan. Dibuktikan dengan adanya manfaat yang dirasakan oleh pembaca setelah mengakses media online detik.com.

## BAB III

### METODOLOGI PENELITIAN

#### **A. Jenis Penelitian**

Jenis penelitian yang digunakan dalam penelitian ini adalah jenis penelitian kuantitatif deskriptif. Jenis riset ini bertujuan untuk membuat deskripsi secara sistematis, faktual, dan akurat tentang fakta-fakta dan sifat-sifat populasi atau objek tertentu.<sup>1</sup> Penelitian deskriptif tidak dimaksudkan untuk menguji hipotesis tertentu, tetapi hanya menggambarkan apa adanya tentang suatu variabel, tindakan atau gejala.<sup>2</sup>

#### **B. Pendekatan Penelitian**

Penelitian ini menggunakan metode survei. Metode survei adalah penelitian yang mengambil sampel dari populasi dengan menggunakan kuesioner sebagai pengumpulan data yang pokok.<sup>3</sup> Survei adalah metode riset dengan menggunakan kuesioner sebagai instrumen pengumpulan datanya. Tujuannya untuk memperoleh informasi tentang sejumlah responden yang mewakili populasi tertentu. penelitian survei menggunakan alat bantu kuesioner untuk mengukur tingkat kepuasan.<sup>4</sup> Van Dalen menyatakan bahwa survei merupakan bagian dari studi deskriptif yang dilakukan untuk membuktikan atau membenarkan suatu hipotesis.<sup>5</sup>

---

<sup>1</sup> Rachmat Kiriyantono, Rachmat Kiriyantono, *Teknik Praktis Riset Komunikasi*, (Jakarta: kencana . 2014) h. 69

<sup>2</sup> Mariko Rizkiansyah, dan Ica Wulansari, “Konstruksi Komentar Pada Media Detik.Com Terhadap Pencitraan Jokowi”, *Jurnal Ilmiah Komunikasi Makna* 4, no.1 (2013): h.40

<sup>3</sup> Syamsuddin, *Dasar-Dasar Teori Metode Penelitian Sosial* (Cet : II; Jawa Timur: Wade Group, 2018), h. 37-39

<sup>4</sup> Eric yowono, “Kepuasan Masyarakat Surabaya Dalam Menonton Program Variety Show Dasyat”, *Jurnal E-Komunikasi* 1, no. 1 (2013): h. 4

<sup>5</sup> Asep Saeful Mustadi, *Metode Penelitian Komunikasi: Penelitian Kuantitatif: Teori Dan Aplikasi* (Cet. I; Bandung: CV Pustaka Setia, 2015), h. 100

### ***C. Lokasi Penelitian***

Penelitian ini berlokasi di kampus II Universitas Islam Negeri Alauddin Makassar dalam lingkungan Fakultas Dakwah dan Komunikasi (jalan Sultan Alauddin no.36 Samata Gowa). Lokasi penelitian ini dipilih dengan pertimbangan bahwa mahasiswa yang menjadi responden dalam penelitian ini adalah mahasiswa Jurnalistik.

### ***D. Waktu Penelitian***

Penelitian ini dilakukan satu bulan, terhitung dari tanggal 19 Februari 2021 sampai dengan 19 Maret 2021.

### ***E. Populasi dan Sampel***

#### ***1. Populasi***

Populasi merupakan generalisasi wilayah yang terdiri dari objek atau subjek yang mempunyai karakteristik dan kualitas yang tertentu ditetapkan dari penulis agar dipelajari dan kemudian disimpulkan.<sup>6</sup>Sementara menurut Kuncoro populasi adalah kelompok elemen yang lengkap, yang biasanya berupa orang, obyek, transaksi, atau kejadian dimana kita tertarik untuk mempelajarinya atau menjadi obyek penelitian.<sup>7</sup>Populasi yang dalam penelitian ini adalah mahasiswa jurusan Jurnalistik Universitas Islam Negeri Alauddin Makassar Angkatan 2017-2019 sebanyak 251 mahasiswa.

---

<sup>6</sup> Sugiyono. *Statistika Untuk Penelitian*, (Bandung: Alfabeta, 2001), h.55.

<sup>7</sup> Mudrajat Kuncoro, *Metode Riset Untuk Bisnis Dan Ekonomi* (Jakarta: Erlangga, 2003), h. 103

**Tabel 3.1**  
**Populasi mahasiswa jurusan Jurnalistik UIN Alauddin Makassar**

Semester	Jumlah
2019	70
2018	91
2017	90
Total	251

**Sumber :** Data Akademik UIN Alauddin Makassar, 2021

## 2. Sampel

Sampel merupakan suatu bagian dari populasi. Hal ini mencakup sejumlah anggota yang dipilih dari populasi.<sup>8</sup> Dengan demikian, Sampel adalah bagian dari populasi (sebagian atau wakil populasi yang diteliti). Sampel penelitian adalah sebagian dari populasi yang diambil sebagai sumber data dan dapat mewakili seluruh populasi.<sup>9</sup> Yang mana sampel yang digunakan adalah mahasiswa jurusan Jurnalistik angkatan 2017-2019.

Penarikan sampel akan ditentukan dengan menggunakan rumus sebagai berikut :

$$n = \frac{N}{1+N \cdot (e)^2}$$

keterangan :

N : Besar Populasi / jumlah populasi

<sup>8</sup> Sudaryono, *Metodologi Penelitian: Kuantitatif, Kualitatif, dan Mix Metod* (Cet. II; Depok: Rajawali Pers, 2018), h. 175

<sup>9</sup> Buchari Alma, *Belajar Mudah Penelitian Untuk Guru-Karyawan dan Peneliti Pemula*, (Cet. VIII ;Bandung: Alfabeta, 2012, h. 56.

n : jumlah sampel

e: Batas toleransi kesalahan (*error tolerance*)<sup>10</sup>

berdasarkan rumus di atas, maka perhitungan sampel yang diambil dalam penelitian ini adalah:

$$n = \frac{251}{1+251 \times (0,1)^2}$$

$$n = \frac{251}{1+(251 \times 0,01)}$$

$$n = \frac{251}{3,51}$$

$$n = 72$$

sehingga, untuk penelitian ini, sampel yang dibutuhkan sebanyak 72 mahasiswa dari populasi 251 mahasiswa UIN Alauddin Makassar pada jurusan Jurnalistik angkatan 2017-2019.

#### **F. Teknik Penarikan Sampel**

Teknik penarikan sampel adalah cara untuk pengambilan sampel. Teknik penarikan sampel sendiri ada dua jenis yaitu *probability sampling* dan *non probability sampling*. Pada penelitian ini menggunakan teknik penarikan *probability sampling*. Penarikan sampel yang dipilih berdasarkan pertimbangan-pertimbangan yang bertujuan untuk penelitian. Teknik penarikan sampel yang digunakan adalah teknik *proportionate stratified random sampling* yang merupakan teknik pengambilan sampel dari populasi di mana populasinya dibagi-

---

<sup>10</sup> Widodo, *Metodologi Penelitian Populer Dan Praktis* (Cet I; Depok: Rajagrafindo Persada 2017) h. 71

bagi terlebih dahulu menjadi kelompok yang relatif homogen (stratum) untuk menjamin keterwakilan dari masing-masing stratum.<sup>11</sup>

dengan rumus sebagai berikut :

$$\frac{\text{populasi setiap kelas}}{N} \times \text{sampel secara keseluruhan}$$

Maka diperoleh sampel sebagai berikut

**Tabel 3.2**

**Perhitungan Sampel Berdasarkan Angkatan**

Angkatan	Perhitungan sampel peangkatan	Jumlah sampel perkelas
2019	$\frac{70}{251} \times 72$	20
2018	$\frac{91}{251} \times 72$	26
2017	$\frac{90}{251} \times 72$	26
TOTAL		72

Sumber : Data Diolah 2021

**Tabel 3.3**

**Data Responden Berdasarkan Kelas**

Angkatan	Kelas	Jumlah
2019	A	10

<sup>11</sup> Deni Darmawan, *Metode Penelitian Kuantitatif* (Cet I; Bandung: Rosda, 2013), h. 148

	B	10
2018	A	8
	B	9
	C	9
2017	A	8
	B	9
	C	9
TOTAL		72

**Sumber:** Data diolah 2021

### G. Metode Pengumpulan Data

Untuk memperoleh data yang diharapkan dari penelitian ini, penelisi menggunakan metode pengumpulan data :

- a. Angket adalah teknik pengumpulan data yang dilakukan dengan cara memberikan seperangkat pertanyaan atau pernyataan tertulis kepada responden.<sup>12</sup> Tujuan penyebaran angket adalah untuk mencari informasi yang lengkap mengenai suatu masalah yang akan diteliti.<sup>13</sup> Teknik yang di gunakan peneliti yakni skala *likert* berikut ini alternatif jawaban angket beserta skor setiap jawaban.

<sup>12</sup> Sugiyono, *Metode Penelitian Kuantitatif Kualitatif Dan R & D* (Cet, XX; Bandung: Alfabet, 2014), h. 142

<sup>13</sup> Rachmat Kiriyanono, *Teknik Praktis Riset Komunikasi*, h. 97

**Tabel 3.4****Skala likert**

Tipe	Skor
Sangat setuju	5
Setuju	4
Cukup setuju	3
Tidak setuju	2
Sangat tidak setuju	1

- b. Dokumentasi Sebagai penunjang, penelitian ini juga memanfaatkan dan artikel yang terkait dengan pokok masalah dalam penelitian ini. Tujuan metode dokumentasi ini adalah untuk memperoleh data pelengkap yang dapat mendukung penelitian ini

#### **H. Instrumen Penelitian**

instrumen penelitian adalah alat atau fasilitas yang digunakan oleh peneliti dalam mengumpulkan data agar pekerjaannya lebih mudah dan hasilnya lebih baik. Dalam arti cermat, lengkap dan sistematis sehingga lebih mudah diolah.<sup>14</sup> Instrumen riset biasanya dibuat setelah peneliti menyusun desain riset. Peneliti terlebih dahulu menentukan metodologi, metode riset ataupun jenis riset. Kemudian disusunlah instrument riset. Instrument riset ini merupakan sebuah alat yang dapat digunakan untuk memperoleh, mengelolah dan menginterpretasikan informasi yang diperoleh dari para responden yang dilakukan dengan

<sup>14</sup> Rachmat Kiriyantono, *Teknik Praktis Riset Komunikasi*, h. 96-97



menggunakan pola ukur yang sama. Untuk dapat dikatakan instrument penelitian yang baik, paling tidak memenuhi lima kriteria, yaitu: validitas, reliabilitas, sensitivitas, objektivitas, dan feasibilitas.<sup>15</sup> Namun dalam penelitian ini peneliti hanya memilih dua kriteria instrument penelitian untuk menguji instrument yakni :

### 1. Uji Validitas

Validitas dimaksudkan untuk menyatakan sejauh mana instrumen (koesioner) akan mengukur apakah koesioner valid atau tidak, maka sebelum koesioner digunakan dilakukan pengujian koesioner terlebih dahulu.<sup>16</sup> Dilakukan dengan menghitung korelasi antara masing-masing pernyataan dengan skor total menggunakan rumus teknik korelasi product moment. dengan rumus :

$$r = \frac{N \sum xy - (\sum x)(\sum y)}{\sqrt{(N \sum X^2 - (\sum x)^2)(N \sum y^2 - (\sum y)^2)}}$$

Keterangan :

r : koefisien *product moment*

n : jumlah individu dalam sampel

X : angka mentah untuk pengukuran 1

Y : angka mentah untuk pengukuran 2

Nilai  $r_{tabel}$  untuk  $n=72$  adalah 0,231, Adapun hasil data dari uji validitas menggunakan SPSS diperoleh data sebagai berikut

<sup>15</sup> Syofian Siregar, *Metode Penelitian Kuantitatif: Dilengkapi Dengan Perbandingan Perhitungan Manual & SPSS*, (Cet. I, Jakarta: Prenadamedia, 2013), h. 46

<sup>16</sup> Rahmat Kiryantono, *Teknik Praktis Riset Komunikasi*, h. 143

**Tabel 3.5**  
**Hasil Uji Validitas**

Item Pertanyaan	N	R Hitung	R Tabel	Keterangan
X1.1	72	0,401	0,231	Valid
X1.2	72	0,548	0,231	Valid
X1.3	72	0,379	0,231	Valid
X1.4	72	0,520	0,231	Valid
X1.5	72	0,532	0,231	Valid
X1.6	72	0,476	0,231	Valid
X1.7	72	0,591	0,231	Valid
X1.8	72	0,312	0,231	Valid
X1.9	72	0,236	0,231	Valid
X1.10	72	0,346	0,231	Valid
X1.11	72	0,586	0,231	Valid
X1.12	72	0,629	0,231	Valid
X1.13	72	0,590	0,231	Valid
X1.14	72	0,640	0,231	Valid
X1.15	72	0,324	0,231	Valid
X1.16	72	0,626	0,231	Valid
X1.17	72	0,607	0,231	Valid

X1.18	72	0.244	0,231	Valid
X1.19	72	0.406	0,231	Valid
X1.20	72	0.615	0,231	Valid

Uji validitas sebagaimana tabel diatas ditunjukkan bahwa semua r hitung > r tabel.. dengan nilai signifikan 0,05 atau 5% dan n=72 dengan jumlah r tabel sebesar 0,231. Sehingga dapat disimpulkan bahwa semua koesioner atau angket dalam penelitian ini valid karena nilainya melebihi 0,231 dan dapat digunakan sebagai instrument penelitian.

## 2. Uji Reliabilitas

Reliabilitas adalah untuk mengetahui sejauh mana hasil pengukuran tetap konsisten, apabila dilakukan pengukuran dua kali atau lebih terhadap gejala yang sama dengan menggunakan alat pengukur yang sama pula.<sup>17</sup> Penelitian ini mencari reabilitas instrumen yang skornya merupakan rentangan antara beberapa nilai dalam bentuk skala 1-5 dilakukan dengan menggunakan koefisien alpha ( $\alpha$ ) dari cronbarch dengan ketentuan bahwa variabel yang diteliti dinyatakan reliabel apabila nilai alpha cronbach ( $\alpha$ ) > 0,6.

Pengujian reliabilitas instrument dilakukan dengan menggunakan rumus alpha crobach dengan rumus sebagai berikut:

$$r_{11} = \left( \frac{n}{n-1} \right) \left( 1 - \frac{\sum \sigma_t^2}{\sigma_t^2} \right)$$

Keterangan :

r<sub>11</sub> : reabilitas yang dicari

<sup>17</sup> Syorian Siregar, *Metode Penelitian Kuantitatif Dilengkapi Dengan Perhitungan Manual & Spss*, (Cet IV , Kencana, Jakarta ), h. 55

$n$  : jumlah item pertanyaan yang di uji

$\sum \sigma_t^2$  : jumlah varian skor tiap-tiap item

$\sigma_t^2$  : varian total

**Tabel 3.6**

**Hasil Uji Reliabilitas**

Hasil data yang di uji dengan menggunakan SPSS V.15 dapat dilihat pada tabel di bawah ini:

Cronbach's Alpha	N of Items
,721	21

Berdasarkan tabel 3.6 diatas menunjukkan bahwa nilai cronbach alpha lebih besar dari 0,6 sehingga dapat dikatakan butir pernyataan variabel kualitas berita terhadap kepusan pembaca dalam hal ini mahasiswa jurnalistik dinyatakan reliabel.

**I. Teknik pengolahan dan analisis data**

**1. Teknik pengolahan data**

Data yang diperoleh melalui angket kemudian di proses melalui tahap-tahap sebagai berikut:

- a. Editing adalah proses pengecekan atau memeriksa kembali data yang diperoleh karena tidak menutup kemungkinan terdapat data-data yang tidak memenuhi syarat atau tidak dibutuhkan. Pentingnya melakukan editing untuk mengoreksi kesalahan atau kekurangan data. Dalam proses

editing hal yang dilakukan adalah meneliti kejelasan serta kelengkapan pengisian koisioner.

b. Coding (pengodean/pemberian kode)

Tahapan pada coding ini merupakan kegiatan pemberian kode atau symbol pada tiap-tiap jawaban yang diberikan oleh responden. Kode yang digunakan peneliti dalam penelitian ini adalah berupa angka 1-5. Dengan tujuan memudahkan pengelompokkan data berdasarkan kriteria tertentu.

c. Tabulasi adalah tahap akhir dari proses pengolahan data penelitian yang dilakukan dengan cara memasukkan data-data yang diperoleh dari jawaban nresponden ke dalam tabel-tabel tertentu. Tabel-tabel yang dibuat dengan tujuan mempermudah dalam proses analisis data.<sup>18</sup>

## 2. Teknik analisis data

Dalam penelitian ini peneliti menggunakan Teknik analisis deskriptif. analisis deskriptif merupakan analisis yang digunakan untuk menggambarkan kondisi suatu variabel. Sehingga dari hasil analisis deskriptif dapat diketahui kondisi variabelnya. Apakah dalam kondisi tinggi atau baik, sedang atau cukup dan rendah atau buruk.<sup>19</sup> Pada penelitian ini data ditampilkan dalam bentuk presentase angka. Untuk memperoleh frekuensi angka presenan dengan perhitungan menggunakan rumus sebagai berikut :

$$p = \frac{F}{N} \times 100\%$$

<sup>18</sup> Syorian Siregar, *Metode Penelitian Kuantitatif Dilengkapi Dengan Perhitungan Manual & Spss*, h. 86

<sup>19</sup> Widodo, *Metodologi Penelitian Populer & Praktis* (Depok : PT Rajagrafindo Persada, 2018), h. 16

## Keterangan

P = Presentase jawaban responden

F = Jumlah jawaban responden

N = Jumlah responden.<sup>20</sup>

Kemudian ditentukan klasifikasi jawaban dengan kriteria skor, sebagai berikut.<sup>21</sup>

**Tabel 3.7**  
**Kategori Penilaian**

Interval	Kategori penilaian
0%-20%	Sangat Tidak Memuaskan
21%-40%	Kurang Memuaskan
41%-60%	Cukup Memuaskan
61%-80%	Memuaskan
81%-100%	Sangat Memuaskan

<sup>20</sup> Arikunto, *Prosedur Penelitian Suatu Pendekatan Praktik*, (Jakarta: Rineka Cipta, 2006), h. 12

<sup>21</sup> Rachmat Kriyantono, *Teknik Praktis Riset Komunikasi* (Cet. I, Jakarta: Kencana, 2006), h. 140

## BAB IV

### HASIL PENELITIAN DAN PEMBAHASAN

#### A. *Tinjauan Tentang Lokasi Penelitian*

##### 1. *Sejarah Berdirinya Fakultas Dakwah dan Komunikasi*

Fakultas dakwah dan komunikasi merupakan salah satu fakultas yang ada di UIN Alauddin Makassar. Fakultas Dakwah dan Komunikasi pada awalnya berlokasi di kabupaten Bulukumba, yang ide pendiriannya telah muncul pada tanggal 1968 di Bulukumba atas inisiatif dan prakarsa pemerintah daerah dan tokoh masyarakat dan berstatus sebagai Fakultas Dakwah dan Komunikasi filial Bulukumba, kemudian diresmikan menjadi fakultas Dakwah IAIN Alauddin cabang Bulukumba oleh Menteri Agama RI (Kh Muhammad Dahlan) pada tanggal 1 Rabiul Awal 1390 H di Palu Sulawesi Tengah berdasarkan SK Menteri Agama RI NO. 253 tahun 1970 tanggal 31 September 1970 berstatus filial atas inisiatif Rektor IAIN Alauddin ( Sekarang UIN Alauddin ), DR.H. Muhyiddin Zain dan Dra. Syamsiah Noor ditunjuk sebagai dekan, sedangkan penanggung jawab adalah bupati Kepala Daerah TK. II Bulukumba, Drs, Andi Bakri Tandarammang dan dibantu beberapa tokoh masyarakat Bulukkumba.

#### Visi dan Misi Fakultas Dakwah Dan Komunikasi

Berdasarkan surat keputusan Dekat Fakultas Dakwah Dan Komunukasi nomor 231A Tahun 2016:

Visi: Sebagai pusat kajian ilmu dakwah dan komunikasi yang integratif, transformatif dan kompetitif tahun 2025

Misi:

- a. Menyelenggarakan Pendidikan dakwah dan komunikasi islam yang mencerahkan dan mencerdaskan.
- b. Mengembangkan kualitas akademik dalam bidang dakwah dan komunikasi islam secara professional.
- c. Mewujudkan sarjana dakwah dan komunikasi islam yang memiliki kompetensi keilmuan dan akhlak mulia.

Tujuan Fakultas Dakwah Dan Komunikasi

- a. Terwujudnya keunggulan akademik dalam bidang dakwah dan komunikasi secara professional yang dilandasi oleh akhlakul karimah yang dijiwai oleh al-Qur'an dan Sunnah.
- b. Tercapainya potensi akademik mahasiswa yang berdimensi keilmuan dakwah dan komunikasi, serta mampu mengaktualisasikan dalam kehidupan masyarakat yang dilandasi nilai-nilai akhlakul karimah.
- c. Menghasilkan sarjana muslim yang ahli dalam bidang dakwah dan komunikasi, professional, bertanggung jawab dalam mewujudkan masyarakat yang berperadaban tinggi yang dijiwai oleh al Quran dan Sunnah.



- d. Terjalinnnya mitra kerjasama dengan lembaga lokal, nasional, dan internasional sebagai wujud pengembangan tridarma perguruan tinggi dibidang dakwah dan komunikasi.<sup>1</sup>

Fakultas Dakwah Dan Komunikasi terdiri dari delapan jurusan yakni jurusan Komunikasi Penyiaran Islam (KPI), Jurusan Bimbingan dan Penyuluhan Islam (BPI), Ilmu Komunikasi, Manajemen Haji dan Umrah, Manajemen Dakwah (MD), Kesejahteraan Sosial (KESOS), serta Jurnalistik. Jurusan Jurnalistik merupakan jurusan yang tergolong baru dibandingkan dengan jurusan lainnya, berdiri pada tahun 2005 dan baru mendapatkan akreditasi pada tahun 2009 oleh Badan Akreditasi Nasional (BAN).

#### Visi dan Misi Jurusan Jurnalistik

Visi : Sebagai pusat kajian Jurnalistik Islami yang professional tahun 2025

Misi :

1. Melaksanakan, pengembangan pendidikan dan pengajaran, penelitian dan pengabdian masyarakat di bidang Jurnalistik.
2. Melaksanakan praktek jurnalistik yang islami dan profesional
3. Menyiapkan sarjana Jurnalistik yang profesional untuk memenuhi kebutuhan masyarakat.
4. Mendorong terwujudnya kerjasama berbagai pihak dalam pelaksanaan tridarma perguruan tinggi terutama dalam perkembangan jurnalistik dan media.<sup>2</sup>

<sup>1</sup> <http://fdk.uin-alauddin.ac.id/visi> (akses 27 september 2020)

<sup>2</sup> <http://rahmajurnalis.blogspot.com/2011/05/profil-jurusan-jurnalistik>(akses 27 september 2020.)

### Tujuan

1. Mampu mewujudkan lembaga pendidikan yang menjadi pusat pengembangan Jurnalistik dengan menghasilkan alumni yang menguasai keilmuan dan keterampilan dibidang Jurnalistik.
2. Mampu melahirkan alumni dengan keunggulan komprehensif, serta memiliki keterampilan professional dan mengembangkan teknologi media.
3. Mampu melahirkan alumni yang terampil memanfaatkan media massa dalam mempengaruhi opini melalui talenta jurnalis professional.

**Tabel: 4.1 Jumlah mahasiswa Jurnalistik UIN Alauddin Makassar Angkatan 2016-2020**

Angkatan	Jumlah mahasiswa
2016	70
2017	90
2018	91
2019	70
2020	78
Total	399

**Sumber** : Akademik UIN Alauddin Makassar

Jumlah mahasiswa Jurnalistik UIN Alauddin Makassar dari Angkatan 2016 sampai dengan Angkatan 2020 sebanyak 399 mahasiswa

### 2. Sejarah Detik.com

- a. Perkembangan detik.com

Detik.com adalah salah satu pelopor media massa yang menggunakan basis internet sebagai alat pemberitaannya.<sup>3</sup> Di awal kemunculannya, media ini dianggap cukup berani melakukan inovasi. Sebab, ketika muncul di tahun 1999, teknologi internet masih menjadi sesuatu yang dianggap langka dan mahal. Sehingga, banyak yang memprediksi media ini tidak akan bertahan lama dan mati seperti kelahiran sebelumnya.

Kisah awal media detik.com menjadikan internet sebagai basis pemberitaan, beawal pada masa orde baru. detik dalam format berita mingguan yang mengupas masalah politik sebagai pokok bahasannya. Yang mana pada masa orde baru sangat ketat mengawasi pemberitaan media massa, yang memaksa majalah tersebut menyudahi kiprahnya untuk terbit dalam format majalah. Hal itu karena detik dianggap terlalu keras dalam menyajikan pemberitaannya yang dianggap menyerang penguasa. sehingga, dengan keputusan menteri penerangan pada masa itu, majalah detik beserta tempo harus dicabut ijin usaha media massa. Namun sejak tempo bisa kembali menjadi majalah, manajemen detik mencoba membuat terobosan baru yang dinilai aman saat itu. Pilihan untuk menjadi sebuah media massa berbasis internet pun dipilih. Dengan tetap mempertahankan nama detik

Server detik.com sebenarnya sudah siap diakses pada tanggal 30 mei 1998, namun mulai online dengan sajian lengkap pada tanggal 09 juli 1998. Tanggal 09 juli tersebut akhirnya ditetapkan sebagai hari lahir detik.com yang dididrikan oleh Budiono Darsono (eks wartawan DeTik) Yayan Sopyan (eks wartawan DeTik), Abdul Rahman (mantan wartawan tempo), dan Didi Nugrahardi. Awalnya peliputan utama detik.com berfokus pada berita politik, ekonomi dan teknologi

---

<sup>3</sup> Mariko Rizkiansyah, Ica Wulansari, "Konstuksi Komentar Pda Media Detik.Com Terhadap Pencitraan Jokowi" *Jurnal ,Makna* 4, no. 1 (2013): h.37

informasi. Baru setelah situasi politik mulai reda dan ekonomi mulai membaik, detik.com memutuskan untuk melampirkan berita hiburan dan olahraga. Dari situlah kemudian detik.com yang updatenya tidak lagi menggunakan karakteristik media cetak yang harian, mingguan, dan bulanan, beralih ke breaking news dengan bertumpu pada vivid description macam ini detik.com melesat sebagai situs informasi yang digital paling populer dikalangan users internet.<sup>4</sup>

Detik.com sendiri memiliki beragam, situs pada liputan fokus yang beda mulai dari informasi tentang politik hingga peristiwa dapat diakses melalui detikNews (News.Detik.com), informasi yang berisi tentang keuangan dan ekonomi dapat diakses melalui detikFinance (Finance.Detik.com), informasi yang berisi tentang gossip artis/celebriti dan infotainment dapat diakses melalui situs detikHot (Hot.Detik.com), informasi yang berisi tentang resep kuliner dan makanan dapat diakses melalui detikFood (Food.Detik.com). informasi tentang teknologi dapat mengunjungi website detikl-Net. Tidak ketinggalan Bagi khalyak yang ingin mengetahui informasi tentang olahraga seperti sepak bola dapat mengunjungi website detikSport (Sport.Detik.com). informasi yang berkaitan dengan artikel-artikel Kesehatan dapat mengakses detikHealth (Health.Detik) 20detik, (TV.Detik.com/20detik.com) merupakan website yang memuat video dari berita hingga lifestylee, informasi yang memuat berita foto dapat mengunjungi website detikFoto (Foto.Detik.com), informasi yang memuat berita tentang otomotif dapat mengakses situs detikOto (Oto.Detik.com), dan yang terakhir bagi khalayak yang ingin mengetahui inspirasi liburan serta pariwisata dapat mengakses situs detikTravel (Travel.Detik.com).

---

<sup>4</sup> <https://yuniarfatinasari.wordpress.com/sekilas-tentang-detik.com> (akses 27 september 2020)

b. Visi Dan Misi Detik.com

Visi: Menjadi tujuan utama orang Indonesia untuk mendapatkan konten dan layanan digital, baik melalui internet maupun seluler mobile

Misi:

1. Memiliki komitmen tinggi untuk memberikan kepuasan kepada pelanggan
2. Memberikan kesejahteraan kepada karyawan dan menjadi tempat yang baik untuk berkarier
3. Memberikan hasil optimal yang berkesinambungan bagi pemegang saham.

c. Logo detik.com



d. Struktur Organisasi Detik.Com

1. Komisaris Utama : Drs. Raden Suroyo Bimantoro
2. Wakil komisaris utama : Zainal Rahman
3. Komisaris : a. Sutrisno Iwantono  
b. Calvin Lukmantara
4. Direktur utama : Budiono Darsono
5. Direktur sales dan marketing : Nur Wahyuni Sulistiowati
6. Direktur Entertaimant :
7. Direktur IT : Bagus Setiawan

8. Direktur keuangan dan HRD : Warnedy.<sup>5</sup>

***B. Tingkat Kepuasan Mahasiswa Jurnalistik UIN Alauddin Makassar Terhadap Kualitas Berita Pada Detik.Com***

Kepuasan terjadi apabila persepsi yang terbentuk sama atau bahkan melebihi harapan dalam menggunakan suatu produk berupa informasi yang disajikan oleh media online. Kualitas informasi berpengaruh pada kepuasan pengguna. dan kepuasan berpengaruh pada intensi perilaku mengakses ulang media online tersebut.

Intensi pengguna dapat tercipta dengan adanya interaksi antara kualitas informasi yang disajikan dengan kepuasan pembaca. Dengan memberikan kualitas informasi yang sesuai seperti informasi yang disajikan akurat yakni kejelasan akan kebenarannya terjamin, informasi yang disajikan relevan dengan kebutuhan pembaca serta kelengkapan dan ketepatan informasi. terciptanya kepuasan dapat memberikan manfaat bagi pembaca dan tidak menutup kemungkinan akan mengakses media online tersebut secara berulang. Setelah melakukan penelitian mengenai tingkat kepuasan mahasiswa Jurnalistik terhadap kualitas berita Detik.com, melalui penyebaran koesioner pada 72 sampel. Data tersebut kemudian diolah dalam bentuk tabel deskriptif presentase.

**1. Data responden**

Tabel 4.2 : Responden berdasarkan jenis kelamin

Jenis kelamin	Frekuensi	Presentase %
---------------	-----------	--------------

<sup>5</sup> Anisatul Kamaliyah, “Kepuasan Mahasiswa UIN JAKARTA Terhadap Situs Media Online: Komparasi Tribunnews.com Dengan Detik.com”,h. 54

Laki-laki	14	19.4
Perempuan	58	80.6
TOTAL	72	100

**Sumber :** Olahan data, 2021

Berdasarkan tabel 4.2 di atas menunjukkan bahwa jumlah responden yang paling banyak adalah perempuan sebanyak 58 orang atau 80%, sedangkan responden yang berjenis kelamin laki-laki sebanyak 14 orang atau sebesar 19 %

## 2. Frekuensi Membaca Detik.Com

Tabel 4.3: Distribusi responden mengenai frekuensi membaca berita detik.com

Alternatif jawaban	Frekuensi	Presentase %
Kurang dari 3 kali	58	80.6
4-6 kali	9	12.5
7-10 kali	3	4.2
Lebih dari 10 kali	2	2.8
Total	72	100

**Sumber :** Olahan data, 2021

Hasil dari tabel 4.3 di atas menunjukkan frekuensi responden yang membaca detik.com dalam seminggu lebih dari 10 kali tergolong rendah yaitu sebanyak 2 orang (2%), untuk yang membaca 7-10 dalam seminggu sebanyak 3 orang (4%), kemudian yang menonton 4-6 kali seminggu sebanyak 9 orang (12%),

dan yang membaca kurang dari 3 kali seminggu memiliki frekuensi tertinggi sebanyak 58 orang (80%).

Tabel 4.4: Frekuensi membaca berita detik.com berdasarkan durasi jam

Durasi membaca detik.com dalam sehari	Frekuensi	Presentase %
Kurang dari 1 jam	65	90.3
1 jam	4	5.6
2 jam	2	2.8
Lebih dari 2 jam	1	1.4
Total	72	100

Sumber : Olahan data, 2021

Pada tabel 4.4 di atas menunjukkan bahwa durasi responden membaca detik.com lebih dari 2 jam dalam sehari memiliki presentase terendah yaitu sebanyak 1 orang (1%), untuk durasi 2 jam dalam sehari memiliki presentase sebanyak 2 orang atau (2%), untuk presentase pembaca 1 jam dalam sehari sebanyak 4 orang (5%) dan untuk durasi kurang dari 1 jam dalam sehari memiliki presentase tertinggi sebanyak 65 orang (90%).



### 3. Kualitas Berita Berdasarkan Dimensi Akurat

Tabel 4.5: Penilaian responden terhadap detik.com mampu menyajikan berita yang jelas kebenarannya.

Alternatif Jawaban	Frekuensi	Presentase
Sangat setuju	38	52.8
Setuju	32	44.4
Cukup setuju	2	2.8
Tidak setuju	0	0
Sangat tidak setuju	0	0
Total	72	100%

Sumber : Olahan data, 2021

Dari tabel 4.5 di atas terkait dengan pernyataan media online detik.com mampu menyajikan berita yang jelas kebenarannya menunjukkan dari 72 responden yang diteliti, maka dapat diketahui 38 responden atau 52% menyatakan setuju, 32 responden atau 44% menyatakan setuju, 2 responden atau 2% menyatakan cukup setuju. Sedangkan untuk option tidak setuju dan sangat tidak setuju tidak mendapatkan jawaban.

Tabel 4.6: Penilaian responden terhadap detik.com yang mampu menyajikan informasi secara konsisten

Alternatif Jawaban	Frekuensi	Presentase
Sangat setuju	40	55.6

Setuju	26	36.1
Cukup setuju	5	6.9
Tidak setuju	1	1.4
Sangat tidak setuju	0	0
Total	72	100%

**Sumber :** Olahan data, 2021

Dari tabel 4.6 diatas menunjukkan dari 72 responden yang diteliti terkait pernyataan mengenai media online detik.com dalam menyajikan berita sangat konsisten, dapat diketahui 40 responden atau 55% menyatakan sangat setuju, 26 responden atau 36% menyatakan setuju, 5 orang atau 6% menyatakan cukup setuju, dan hanya 1 responden atau 1% yang menyatakan cukup setuju

Tabel 4.7: Penilaian responden terhadap detik.com yang mampu menyajikan berita sesuai antara judul, lead dan isi berita

Alternatif Jawaban	Frekuensi	Presentase
Sangat setuju	17	23.6
Setuju	50	69.4
Cukup setuju	5	6.9
Tidak setuju	0	0
Sangat tidak setuju	0	0
Total	72	100%

**Sumber :** Olahan data, 2021

Dari tabel 4.7 diatas menunjukkan 72 responden yang diteliti terkait pernyataan detik.cm dalam menyajikan berita sesuai anatara judul, lead dan isi

berita, maka dapat diketahui responden yang memilih option setuju sebanyak 50 orang atau 69%, 17 responden atau 23% yang menyatakan sangat setuju, sementara 5 responden atau 6% lainnya pertanyaan cukup setuju.

Tabel 4.8: Penilaian responden mengenai berita yang disajikan detik.com bebas dari kesalahan

Alternatif Jawaban	Frekuensi	Presentase
Sangat setuju	9	12.5
Setuju	41	56.9
Cukup setuju	21	29.2
Tidak setuju	1	1.4
Sangat tidak setuju	0	0
Total	72	100%

Sumber : Olahan data, 2021

Dari tabel 4.8 diatas menunjukkan dari 72 responden yang diteliti terkait pernyataan berita yang disajikan media online detik.com bebas dari kesalahan, alterenatif jawaban tertinggi yang setuju 41 responden atau 56%, cukup setuju sebanyak 21 responden atau 29%, sangat setuju sebanyak 9 responden atau 12%, dan untuk alternatif jawaban tidak setuju sebanyak 1 responden atau 1%.

Tabel 4.9 : Penilaian responden terhadap pernyataan detik.com dalam menyajikan berita sesuai antara judul dan foto

Alternatif Jawaban	Frekuensi	Presentase
Sangat setuju	3	4.2
Setuju	48	66.7
Cukup setuju	21	29.2
Tidak setuju	0	0
Sangat tidak setuju	0	0
Total	72	100%

Sumber : Olahan data, 2021

Dari tabel 4.9 dari 72 responden yang diteliti terkait pernyataan detik.com dalam menyajikan berita sesuai antara judul dan foto, dapat diketahui bahwa 48 responden atau 66% menyatakan setuju, 21 responden atau 29% menyatakan cukup setuju, 3 responden 4% yang menyatakan sangat setuju, sementara untuk option tidak setuju dan sangat tidak setuju tidak mendapatkan jawaban.

#### 4. Kualitas Berita Berdasarkan Dimensi Relevan

Tabel 4.10: Penilaian responden terhadap berita yang disajikan detik.com sesuai dengan kebutuhan pembaca

Alternatif Jawaban	Frekuensi	Presentase
Sangat setuju	15	20,8

Setuju	53	73.6
Cukup setuju	4	5.6
Tidak setuju	0	0
Sangat tidak setuju	0	0
Total	72	100%

**Sumber :** Olahan data, 2021

Dari tabel 4.10 diatas menunjukkan dari 72 responden yang diteliti terkait dengan dimensi kualitas dari segi relevan dengan pernyataan barita yang disajikan media online detik.com sesuai dengan kebutuhan pembaca, 53 responden atau 73.6% menyatakan setuju, 4 responden atau 5.6% menyatakan cukup setuju, 0 orang atau 0% menyatakan tidak setuju, 0 orang atau 0% menyatakan sangat tidak setuju.

Tabel 4.11: Penilaian responden terhadap isi informasi yang disajikan detik.com tepat seperti apa yang butuhkan pembaca saat ini

Alternatif Jawaban	Frekuensi	Presentase
Sangat setuju	31	43.1
Setuju	35	48.6
Cukup setuju	6	8.3
Tidak setuju	0	0
Sangat tidak setuju	0	0
Total	72	100%

**Sumber :** Olahan data, 2021

Dari tabel 4.11 menunjukkan bahwa dari 72 responden yang diteliti terkait dengan pernyataan isi informasi yang disajikan detik.com tepat seperti apa yang dibutuhkan pembaca saat ini, maka dapat diketahui bahwa 31 responden atau 43% menyatakan sangat setuju, 35 responden 48% menyatakan setuju, 6 responden atau 8% menyatakan cukup setuju, sementara untuk option tidak setuju dan sangat tidak setuju tidak mendapatkan jawaban dari responden.

Tabel 4.12: Penilaian responden terhadap detik.com yang mampu menyajikan berita yang cukup beragam.

Alternatif Jawaban	Frekuensi	Presentase
Sangat setuju	31	43.1
Setuju	38	52.8
Cukup setuju	3	4.2
Tidak setuju	0	0
Sangat tidak setuju	0	0
Total	72	100%

**Sumber :** Olahan data, 2021

Dari tabel 4.12 sebanyak 72 responden yang diteliti terkait dengan pernyataan detik.com menyajikan informasi yang cukup beragam, maka dapat diketahui, 38 responden atau 52% menyatakan setuju, 31 responden atau 43% menyatakan sangat setuju, 3 responden atau 4% menyatakan cukup setuju.

## 5. Kualitas Berita Berdasarkan Dimensi Kelengkapan

Tabel 4.13: Penilaian reponden mengenai semua informasi yang disajikan detik.com lengkap dengan unsur 5W+1H

Alternatif Jawaban	Frekuensi	Presentase
Sangat setuju	5	6.9
Setuju	27	37.5
Cukup setuju	40	55.6
Tidak setuju	0	0
Sangat tidak setuju	0	0
Total	72	100%

Sumber : Olahan data, 2021

Dari tabel 4.13 diatas dari 72 responden yang diteliti terkait dengan kualitas berita berdasarkan dimensi kelegkapan dengan pernyataan Semua informasi yang disampaikan detik.com lengkap dengan unsur 5W+1H, dapat diketahui 40 responden atau 55% menyatakan cukup setuju, 27 responden atau 37% menyatakan setuju, 5 responden atau 6% menyatakan sangat setuju dengan pernyataan tersebut, sementara untuk option tidak setuju dan sangat tidak setuju tidak mendapatkan jawaban dari responden.

Tabel 4.14: Penilaian responden mengenai Penyajian detik.com menyajikann informasi secara detail.

Alternatif Jawaban	Frekuensi	Presentase
--------------------	-----------	------------

Sangat setuju	4	5.9
Setuju	39	54.2
Cukup setuju	27	37.5
Tidak setuju	2	2.8
Sangat tidak setuju	0	0
Total	72	100%

**Sumber :** Olahan data, 2021

Berdasarkan tabel 4.14 diatas dari 72 responden yang diteliti terkait dengan pernyataan penyajian berita pada media online detik.com detail, maka dapat diketahui bahwa 39 responden atau 54% menyatakan setuju, 27 responden atau 37% menyatakan cukup setuju, dan 4 orang responden atau 5% menyatakan sangat setuju.

Tabel 4.15:Penilaian responden mengenai berita yang disajikan detik.com tidak membingungkan pembaca.

Alternatif Jawaban	Frekuensi	Presentase
Sangat setuju	12	16.7
Setuju	53	73.6
Cukup setuju	7	9.7
Tidak setuju	0	0
Sangat tidak setuju	0	0
Total	72	100%

**Sumber :** Olahan data, 2021



Berdasarkan tabel 4.15 dari 72 responden yang diteliti terkait dengan pernyataan berita yang disajikan media online detik.com tidak membingungkan pembaca, maka dapat diketahui 53 responden atau 73% menyatakan setuju, 12 responden atau 16% menyatakan sangat setuju, 7 responden atau 9% menyatakan cukup setuju, sementara untuk option tidak setuju dan sangat tidak setuju tidak mendapatkan jawaban dari responden.

Tabel 4.16: Penilaian responden mengenai sajian berita pada detik.com mudah dipahami pembaca.

Alternatif Jawaban	Frekuensi	Presentase
Sangat setuju	19	26.4
Setuju	50	69.4
Cukup setuju	3	4.2
Tidak setuju	0	0
Sangat tidak setuju	0	0
Total	72	100%

Sumber : Olahan data, 2021

Dari tabel 4.16 diatas menunjukkan dari 72 responden yang diteliti terkait dengan pernyataan berita yang disajikan media online detik.com mudah dipahami oleh pembaca, maka dapat diketahui 50 responden atau 69% menyatakan setuju, 19 responden atau 26% menyatakan sangat setuju, 3 responden atau 4% menyatakan cukup setuju

## 6. Kualitas Berita Berdasarkan Dimensi Ketepatan Waktu

Tabel 4.17: Penilaian responden terhadap informasi yang dibutuhkan dapat diperoleh secara tepat waktu melalui detik.com

Alternatif Jawaban	Frekuensi	Presentase
Sangat setuju	27	37.5
Setuju	41	56.9
Cukup setuju	4	5.6
Tidak setuju	0	0
Sangat tidak setuju	0	0
Total	72	100%

Sumber : Olahan data, 2021

Dari tabel 4.17 diatas menunjukkan dari 72 responden yang diteliti, terkait dengan kualitas berita berdasarkan dimensi ketepatan waktu dengan pernyataan pembaca memperoleh informasi yang dibutuhkan melalui detik.com secara tepat waktu, maka dapat diketahui 41 responden atau 56% menyatakan setuju, 27 orang atau 37% menyatakan sangat setuju, 4 orang atau 5% menyatakan cukup setuju. Sedangkan option tidak setuju dan sangat tidak setuju tidak mendapatkan jawaban dari responden.

Tabel 4.18: Penilaian responden mengenai Detik.com yang mampu menyajikan informasi bersifat mutakhir/*up to date*

Alternatif Jawaban	Frekuensi	Presentase
Sangat setuju	24	33.3

Setuju	40	55.6
Cukup setuju	8	11.1
Tidak setuju	0	0
Sangat tidak setuju	0	0
Total	72	100%

**Sumber :** Olahan data, 2021

Berdasarkan tabel 4.18 diatas menunjukkan dari 72 responden yang diteliti terkait dengan Detik.com mampu menyajikan informasi yang bersifat mutakhir/*up to date*, maka dapat diketahui 40 responden atau 55% menyatakan setuju, 24 responden atau 33% menyatakan sangat setuju, 8 responden atau 11% menyatakan cukup setuju

Tabel 4.19: Penilaian responden mengenai detik.com yang menyajikan berita yang selalu diperbaharui.

Alternatif Jawaban	Frekuensi	Presentase
Sangat setuju	11	15.3
Setuju	34	47.2
Cukup setuju	23	31.9
Tidak setuju	4	5.6
Sangat tidak setuju	0	0
Total	72	100%

**Sumber :** Olahan data, 2021

Berdasarkan tabel 4.19 diatas menunjukkan dari 72 responden yang diteliti terkait dengan pernyataan pembaca merasa puas dengan detik.com karena berita yang disajikan selalu diperbaharui, maka dapat diketahui bahwa 34 responden atau 47% menyatakan setuju, 23 responden atau 31% menyatakan cukup setuju, 11 responden atau 15% menyatakan sangat setuju, 4 responden atau 5% menyatakan sangat tidak setuju. Sedangkan untuk option sangat tidak setuju tidak mendapatkan jawaban dari responden.

**C. Manfaat Bagi Mahasiswa Jurnalistik UIN Alauddin Makassar dalam Membaca Detik.com**

Tabel 4.20: Penilaian responden mengenai detik.com memberikan rasa aman terhadap berita yang beredar.

Alternatif Jawaban	Frekuensi	Presentase
Sangat setuju	42	58.3
Setuju	27	37.5
Cukup setuju	3	4.2
Tidak setuju	0	0
Sangat tidak setuju	0	0
Total	72	100%

**Sumber :** Olahan data, 2021

Berdasarkan tabel 4.20 dari 72 responden yang diteliti terkait dengan manfaat bagi mahasiswa jurnalistik UIN Alauddin Makassar dalam membaca detik.com terkait dengan pernyataan Detik.Com Mampu Memberikan Rasa

Aman Terhadap Informasi Yang Beredar Karena Kebenaran Informasinya Terjamin, maka dapat diketahui 42 responden atau 58% menyatakan sangat setuju, 27 orang atau 37% menyatakan setuju, 3 responden atau 4% menyatakan cukup setuju.

Tabel 4.21 :Penilaian responden mengenai detik.com yang menyajikan beragam informasi berkaitan dengan lingkungan masyarakat.

Alternatif Jawaban	Frekuensi	Presentase
Sangat setuju	38	52.8
Setuju	31	43.1
Cukup setuju	3	4.2
Tidak setuju	0	0
Sangat tidak setuju	0	0
Total	72	100%

Sumber : Olahan data, 2021

Berdasarkan tabel 4.21 menunjukkan dari 72 responden yang diteliti terkait dengan pernyataan Detik.com mampu memberikan berbagai informasi mengenai peristiwa dan kondisi yang berkaitan dengan lingkungan masyarakat dan dunia, maka dapat diketahui 38 responden atau 52% menyatakan sangat setuju, 31 responden atau 43% menyatakan setuju, 3 orang atau 4% menyatakan cukup setuju.

Tabel 4.22: Penilaian responden mengenai membaca berita pada detik.com dapat menumbuhkan empati serta simpati bagi lingkungan sekitar.

Alternatif Jawaban	Frekuensi	Presentase
Sangat setuju	11	15.3
Setuju	54	75.0
Cukup setuju	7	9.7
Tidak setuju	0	0
Sangat tidak setuju	0	0
Total	72	100%

Sumber : Olahan data, 2021

Berdasarkan tabel 4.22 diatas menunjukkan dari 72 responden yang diteliti terkait dengan pernyataan membaca media online detik.com dapat menumbuhkan rasa empati dan simpati pembaca terhadap lingkungan sekitar, maka dapat diketahui 54 responden atau 75% menyatakan setuju, 11 responden atau 15% menyatakan sangat setuju, 7 responden atau 9% menyatakan cukup setuju. Sedangkan untuk option tidak setuju dan sangat tidak setuju tidak mendapatkan jawaban dari responden.:

Tabel 4.23: Penilaian responden mengenai membaca detik.com dapat menemukan nilai-nilai penunjang pribadi sebagai seorang mahasiswa

Alternatif Jawaban	Frekuensi	Presentase
Sangat setuju	10	13.9
Setuju	30	41.7

Cukup setuju	30	41.7
Tidak setuju	2	2.8
Sangat tidak setuju	0	0
Total	72	100%

**Sumber :** Olahan data, 2021

Berdasarkan tabel 4.23 diatas menunjukkan dari 72 responden yang diteliti terkait dengan pernyataan Dengan membaca detik.com pembaca dapat menemukan penunjang nilai-nilai yang berkaitan dengan pribadi sebagai mahasiswa, maka dapat diketahui bahwa 30 responden atau 41% menyatakan setuju dan cukup setuju, 10 responden atau 13% menyatakan setuju, 2 responden atau 2% menyatakan tidak setuju.

Tabel 4.24: Penilaian responden mengenai detik.com yang menyajikan beragam Informasi menarik sebagai hiburan

Alternatif Jawaban	Frekuensi	Presentase
Sangat setuju	57	79.2
Setuju	13	18.1
Cukup setuju	2	2.8
Tidak setuju	0	0
Sangat tidak setuju	0	0
Total	72	100%

**Sumber :** Olahan data, 2021

Dari tabel 4.24 diatas menunjukkan dari 72 responden yang diteliti terkait dengan pernyataan detik.com mampu menyajikan beragam informasi yang menarik sebagai hiburan, maka dapat diketahui bahwa 57 responden atau 79% menyatakan sangat setuju, 13 responden atau 18% menyatakan setuju, 2 responden atau 2% menyatakan cukup setuju.

Berdasarkan penjelasan tabel diatas dapat dijelaskan bahwa, data diperoleh peneliti melalui penyebaran angket melalui google form. Dari hasil analisis data menggunakan Teknik analisis deskriptif diperoleh data sebagai berikut.

Dari tabel diatas diketahui bahwa frekuensi pilihan pada:

Alternatif jawaban A seluruhnya : 444

Alternatif jawaban B seluruhnya : 762

Alternatif jawaban C seluruhnya : 224

Alternatif jawaban D seluruhnya : 10

Alternatif jawaban E seluruhnya : 0

Jadi jumlah nilai seluruhnya : 1440 (N)

Untuk selanjutnya jumlah pilihan setiap alternative jawaban dikali dengan bobot masing-masing untuk mengetahui unsur N dan F hasilnya sebagai berikut :

Alternatif jawaban A :  $444 \times 5 = 2220$

Alternatif jawaban B :  $762 \times 4 = 3048$



Alternatif jawaban C :	$224 \times 3 = 672$	
Alternatif jawaban D :	$10 \times 2 = 20$	
Alternatif jawaban E :	$0 \times 1 = 0$	+
<hr/>		
Frekuensi alternatif jawaban seluruhnya	$= 5.960$	(F)

Setelah nilai N dan F diketahui, kemudian dimasukkan kedalam rumus Analisis dekriptif dengan rumus sebagai berikut


$$p = \frac{F}{N} \times 100\% : 5$$

$$p = \frac{5960}{1440} \times 100\% : 5$$

$$P = \frac{596000}{1440} : 5$$

$$P = 413.8 : 5$$

$$P = 82.76 \text{ dibulatkan menjadi } 83\%$$



Hasil analisis data diatas dapat dikatakan bahwa tingkat kepuasan mahasiswa jurnalistik UIN Alauddin Makassar terhadap kualitas berita detik.com adalah **sangat memuaskan** dengan nilai presentase sebesar 83%. Presentase 83% ini termasuk kedalam kategori penilaian antara 81%-100%. Kepuasan Dalam teori uses and gratification memusatkan perhatian pada penggunaan media untuk mendapatkan kepuasan atas kebutuhan seseorang. kepuasan atau ketidakpuasan merupakan respon pengguna terhadap evaluasi ketidaksesuaian yang dirasakan antara harapan sebelumnya dan kinerja nyata setelah pemakaian atau

penggunaanya.<sup>6</sup> Jadi dapat dilihat pada kualitas berita detik.com memang cukup efektif melihat kepuasan mahasiswa jurnalistik masuk kedalam kategori **sangat memuaskan**.

#### ***D. Pembahasan***

Saat ini sudah banyak media online yang dimiliki oleh Indonesia sehingga mahasiswa bebas memilih media online mana yang sesuai dengan keinginannya. Media online sebagai salah satu penyebar informasi harus mampu memberikan atau menyajikan informasi yang berkualitas yang nanti berpengaruh terhadap kepuasan pembaca. Tetapi pada dasarnya pendorong seseorang untuk memenuhi kebutuhan adalah adanya keinginan atau motif, jika keinginan tersebut terpenuhi maka kepuasan diperoleh. Yang menimbulkan manfaat nyata bagi orang yang menggunakan media.

Berdasarkan hasil perhitungan dengan menggunakan Teknik analisis deskriptif diperoleh nilai presentase sebesar 83% nilai tersebut masuk kedalam kategori penilaian sangat memuaskan. Hal itu sangat berkaitan dengan teori *uses and gratification* yang digunakan. Dimana pada teori *uses and gratification* yang menjadi persoalan utama bukan bagaimana media mengubah sikap dan perilaku khalayak, tetapi bagaimana khalayak dapat memenuhi kebutuhan akan informasi dengan aktif menggunakan media.

Sehingga pembaca atau khalayak akan memperoleh perasaan senang dan lega karena berita yang disajikan media online. Hal tersebut yang nantinya mengukur tingkat kepuasan pembaca. karena kepuasan pembaca tercipta melalui

---

<sup>6</sup> Fandy Tjiptono, *Strategi Pemasaran*. Edisi V. (Yogyakarta: Andi Offset, 2007, .h. 24

kualitas pemberitaan yang baik dari segi akurat, relevan, tepat waktu, dan kelengkapan. Dengan kepuasan yang tinggi menciptakan kelekatan emosional terhadap suatu merek tertentu,

Adapun manfaat yang diperoleh mahasiswa dalam membaca media online detik.com adalah detik.com mampu memberikan rasa aman terhadap informasi yang beredar karena kebenaran informasinya terjamin, mampu memberikan berbagai informasi mengenai peristiwa dan kondisi yang berkaitan dengan lingkungan masyarakat dan dunia, dapat menumbuhkan rasa empati dan simpati saya terhadap lingkungan sekitar, dapat menemukan penunjang nilai-nilai yang berkaitan dengan pribadi sebagai mahasiswa, serta menyajikan beragam informasi yang menarik sebagai hiburan.

Kepuasan merupakan suatu akibat terpenuhinya keinginan, sedangkan masalah merupakan akibat atas terpenuhinya kebutuhan atau fitrah. konsumen dalam memenuhi kebutuhannya cenderung untuk memilih barang dan jasa yang berkualitas dan bisa memberikan masalah (manfaat),<sup>7</sup> pihak media online detik.com haruslah mempunyai intelektual dalam mengembangkan berita atau informasi dari segi kualitas dan manfaat agar pembaca merasa puas terhadap berita yang disajikan. seperti yang dijelaskan dalam surah al yunus ayat 100

يَعْمَلُونَ لَا لِدِينٍ أَعْلَىٰ لِرَجْسٍ أَلُوِيَجَعَع َ َللَّهِ بِإِذْنِ إِلَّا تُؤْمِنَ أَنْ لِنَفْسِ كَانَ وَمَا

Terjemahannya :

Dan tidak seorang pun akan beriman kecuali dengan izin allah, dan allah menimpahkan azab tidak mempergunakan akal nya.<sup>8</sup>

<sup>7</sup> Rozalinda, *Ekonomi Islam: Teori Dan Aplikasinya Pada Aktivitas Ekonomi*, (cet: IV; Jakarta: Rajawali pers, 2014), h 2-3

<sup>8</sup> <https://tafsirweb.com/> (diakses 22 april 2021)

Dari arti ayat diatas dapat diketahui bahwa memproduksi barang atau jasa dalam hal ini media online detik.com harus memperhatikan kualitas berita dan manfaatnya sehingga berita yang disajikan kepada pembaca tidak mengecewakan. Factor yang mempengaruhi kualitas berita diantaranya keakuratan berita, relevan atau sesuai dengan kebutuhan, kelengkapan penyajian berita dan ketepatan waktu dalam menyajikan berita, selain memperhatikan kualitas berita juga harus memperhatikan manfaat. jika hal tersebut terpenuhi pembaca memperoleh kepuasan, Dengan adanya kepuasan pihak media online dapat mengembangkan kualitas berita yang masih dianggap kurang baik oleh pembaca. Sehingga pihak detik.com juga mendapat keuntungan apabila berita yang disajikan dapat memuaskan pembaca.



## BAB V

### PENUTUP

#### A. Kesimpulan

1. Dari data penelitian dan penjelasan lebih lanjut pada tingkat kepuasan mahasiswa Jurnalistik UIN Alauddin Makassar terhadap kualitas pemberitaan media online Detik.com dari hasil koesioner yang telah dibagikan, tingkat kepuasan masuk dalam kategori **sangat memuaskan**. dengan jumlah presentase 83%
2. Adapun manfaat yang diperoleh mahasiswa dalam membaca media online detik.com adalah detik.com mampu memberikan rasa aman terhadap informasi yang beredar karena kebenaran informasinya terjamin, mampu memberikan berbagai informasi mengenai peristiwa dan kondisi yang berkaitan dengan lingkungan masyarakat dan dunia, dapat menumbuhkan rasa empati dan simpati saya terhadap lingkungan sekitar, dapat menemukan penunjang nilai-nilai yang berkaitan dengan pribadi sebagai mahasiswa, serta menyajikan beragam informasi yang menarik sebagai hiburan.

### ***B. Implikasi Penelitian***

Dalam penelitian skripsi ini, penulis ingin memberikan saran. Adapun saran tersebut diantaranya:

1. Dengan adanya penelitian ini diharapkan media online detik.com dapat lebih meningkatkan lagi kualitas dalam penyajian berita yang update, lengkap dan akurat berdasarkan realitas yang sebenarnya bukan hanya sekedar mencari keuntungan. Tetapi juga dapat memberikan informasi sesuai dengan kebutuhan pembaca, Sehingga lebih menarik perhatian khususnya pelajar /mahasiswa.
2. Media online detik.com diharapkan dapat menyajikan berita dan informasi yang lebih banyak serta beragam kepada masyarakat khususnya pelajar dan mahasiswa sehingga dijadikan referensi untuk mengetahui perkembangan informasi

## DAFTAR PUSTAKA

- Afifah, Dian Ratnaningtyas. “Profil Kecenderungan Kepribaidan Mahasiswa Bimbingan Dalam Konseling Ditinjau Melalui Epps”, *Jurnal Fkip* 1, no. 1 (2014).
- Aji, Rustam. “Digitalisasi, Era Tantangan Media”, *Islamic Communication Journal* 1, no. 1 2016
- Alexa”, Alexa Website Ranking. [https://Www.Alexa.Com/Topsites/Countries/ID/04 Maret 2020](https://Www.Alexa.Com/Topsites/Countries/ID/04%20Maret%202020).
- Alma, Buchari. *Belajar Mudah Penelitian Untuk Guru-Karyawan dan Peneliti Pemula*. Cet.VIII; Bandung: Alfabeta, 2012.
- Ardianto, Elvinaro, dkk. *Komunikasi Massa Suatu Pengantar*. Bandung: Simbiosis Rekarama Media, 2014.
- Arianti, Gusmia. “Kepuasan Remaja Terhadap Penggunaan Media Sosial Instagram Dan Path”, *Jurnal Wacana* 10, no.2 2017
- Arifin, Pupung. “Persaingan Tujuh Portal Berita Online Indonesia Berdasarkan Analisis Uses And Gratifications”, *Jurnal Ilmu Komunikasi* 10, no. 2 2013
- Arikunto, *Prosedur Penelitian Suatu Pendekatan Praktik*. Jakarta: Rineka Cipta, 2006.
- Azizah, Riska, dkk, ”Kontribusi Mutu Informasi Terhadap Efektivitas Kerja Pegawai Bidang Pendidikan Menengah Dan Tinggi Di Dinas Pendidikan Provinsi Jawa Barat”, *jurnal ADPEND* 1 no.1 2019
- Batubara, Mohammad Irfan. “*Situs Berita Terhadap Pemenuhan Kebutuhan* Cet. I: Jakarta: Kompas, 2018
- Darmawan, Deni .*Metode Penelitian Kuantitatif*. Cet I; Bandung: Rosda, 2013.
- Dian Septiayu, Kertahadi, Riyadi,”Pengaruh Kualitas Sistem Dan Kualitas Informasi Terhadap Kepuasan Pengguna”, *Jurnal Administrasi Bisnis* 4 no.1 2013.
- Effendi. *Ilmu Teori Dan Filsafat Komunikasi*, Bandung :PT. Citra Aditya Bakti, 2003.
- Farida, Naili. “Analisis Model Kepuasan Terhadap Pemebelian Ulang”, *Jurnal Dinamika Manajemen* 5, no.2 2014.
- FDK UIN Alauddin Makassar “Visi Misi Fakultas Dakwah Dan Komunikasi” [http://fdk .uin-alauddin.ac.id/visi](http://fdk.uin-alauddin.ac.id/visi) 27 september 2020.
- Google Form “Google Form” <https://docs.google.com/forms/02> april.2020

- Hardani, Dika. "Tingkat Kepuasan Mahasiswa Jurusan Ilmu Komunikasi UIN Suska Riau sebagai Pengakses Internet pada Situs Detik.com", *Skripsi*. Riau: Fakultas Dakwah Dan Ilmu Komunikasi UIN Sultan Syarif Kasim, 2011.
- Indrasari, Meithiana. "Pemasaran Dan Kepuasan Pelanggan". Surabaya: PT Unitomo Press, 2019.
- Irawan, Andri dan Esi Fitriani Komara, "Pengukuran Tingkat Kepuasan Masyarakat Terhadap Pelayanan Pemerintahan Kecamatan Katapang Kabupaten Bandung", *Jurnal Inspirasi Bisnis Dan Manajemen* 1, no. 2 2017.
- Jafar, Iftitah, "Konsep Berita Dalam Al-Qur'an". *Jurnalisa* 3, no. 1 2017.
- Juditha, Christiany. "Akurasi Berita Dalam Jurnalisme Online: Kasus Dugaan Korupsi Mahkamah Konstitusi Di Portal Berita Detiknews", *Jurnal Pekommas* 16, no.13.2013.
- Kamaliyah, Anisatul. "Kepuasan Mahasiswa Uin Jakarta Terhadap Situs Media Online Komparasi Tribunnews.Com Dengan Detik.Com". *Skripsi*. Jakarta: Fakultas Ilmu Dakwah Dan Ilmu Komunikasi Uin Syarif Hidayatullah, 2017.
- Kancana, Sauprika, "Kualitas, Value dan Kepuasan Pelanggan (Dalam Perspektif Industri Jasa)", *Jurnal AB UPN Veteran Yogyakarta* 2018.
- Kementrian Agama RI, *Mushaf Al Qur'an Tajwid Dan Terjemahan*. Cet. V; Solo: Abyan, 2016.
- Krisdiantoro, Yuyut dkk, "Pengaruh Kualitas Sistem Dan Kualitas Informasi Terhadap Manfaat Bersih Dengan Intensitas Pengguna Sebagai Variabel Meditas", *Jurnal Akuntansi Aktual* 5, no.2 Juni 2018
- Kriyantono, Rachmat. *Teknik Praktis Riset Komunikasi*. Cet I; Jakarta: Kencana, 2006.
- Kuncoro, Mudrajat. *Metode Riset Untuk Bisnis Dan Ekonomi*. Jakarta: Erlangga, 2003.
- Lestari, Rani Dwi. "Quality News dan Popular News Sebagai Tren Pemberitaan Media Online". *Channel 5*, no. 1 2017.
- Martani, Gani Wulani "Hubungan Antara Motif dan Kepuasan Mahasiswa Jurnalistik Uin Jakarta Terhadap Breaking News Detik.Com". *Skripsi* Jakarta: Fakultas Ilmu Dakwah dan Ilmu Komunikasi Universitas Islam Negeri Syarif Hidayatullah, 2015.
- Maulana, Ade Syarif "Pengaruh Kepuasan Layanan Dan Harga Terhadap Kepuasan Pelayanan Pt. Toi", *Jurnal Ekonomi* 7, no. 2. 2016.
- Muhtadi, Asep Saeful. *Metode Penelitian Komunikasi: Penelitian Kuantitatif: teori dan aplikasi*. Cet. I: Bandung: CV Pustaka Setia, 2015.



- Musahadi, "Survey Kepuasan Mahasiswa Terhadap Pelayanan IAIN Walisongo", *Laporan Hasil Penelitian*. Semarang: DIPA IAIN Walisongo, 2014.
- Noor, Muhammad Usman. Penilaian Kualitas Informasi Sebagai Bentuk Sikap Tabayyun Ketika Menerima Informasi di Media Sosial dan Internet. *Jurnal Kajian Perpustakaan dan Informasi* 2, no.1 2018.
- Nurudin, *Pengantar Ilmu Komunikasi*. Jakarta; PT Rajacrafindo Persada, 2016.
- Pradita, Anggi. "Tingkat Kepuasan Mahasiswa Dalam Menggunakan Media Sosial Snaphat Di Pekanbaru". *Jom Fisip* 4, no. 2, 2017.
- Rahma, "Profil Jurusan Jurnalistik" <http://rahmajurnalis.blogspot.com/2011/05/profil-jurusan-jurnalistik> (27 September 2020)
- Rangga, Muh Andika Putra "Tingkat Kepuasan Pemirsa Pada Warga Sul-Sel TVRI Sulawesi Selatan Di Kelurahan Bontotangnga Kecamatan Tamalatea Kabupaten Jenepono", *Skripsi*. Makassar: Fakultas Dakwah Dan Komunikasi UIN Alauddin, 2018.
- Rizkiansyah, Mariko Dan Ica Wulansari "Konstruksi Komentar Pada Media Detik.com Terhadap Pencitraan Jokowi", *Jurnal Ilmiah Komunikasi MAKNA* 4, no. 1 2013.
- Rofiqoh Ma'un, "Pengaruh Kualitas Informasi Terhadap Kepuasan Pengguna Web The Cabin Hotel Yogyakarta", *Skripsi*. Yogyakarta: Fakultas Ilmu Sosial Dan Humaniora UIN Sunan Kalijaga, 2015.
- Romli, Asep Syamsuul M. *Jurnalistik Online: Panduan Mengelola Media Online*. Cet. I: Jakarta: Kompas, 2018.
- Rosaina, "Pengaruh Kegunaan, Kualitas Informasi dan Kualitas Interaksi Layanan Website Perpustakaan Universitas Riau Terhadap Kepuasan Pengguna" *Jurnal Fisip* 3, No 2 2016.
- Rozalinda, *Ekonomi Islam: Teori dan Aplikasinya Pada Aktifitas Ekonomi*, Jakarta: Rajawali Pers, 2014.
- Rukmiati, Ni Made Sri dan I Ketut Budiarta, "Pengaruh Kualitas Sistem Informasi, Kualitas Informas Dan Perceived Usefulness Pada Kepuasan Pengguna Akhir Software Akutansi", *Jurnal Ekonomi Dan Bisnis Universitas Udayana*. 2016.
- Seto, Indriawan Dan Morisson, "Menilai Objektifitas Berita Media Televisi Swasta Nasional", *Visi Komunikasi* 12, no.1 Mei 2013.
- Shihab, Quraish. Tafsir Al Mishbah : Pesan, Kesan dan Keserasian Al Qur'an. Jakarta: Lentera Hati, 2002.
- Siregar, Sofian *Metode Penelitian Kuantitatif Dilengkapi Dengan Perbandingan Perhitungan Manual Dan SPSS*. Cet I; Jakarta: Prenadamedia Group, 2013.

- Subekti, Yuyut Imam, dan Yeny Widya Prihatiningtias. "Pengaruh Kualitas Sistem Dan Kualitas Informasi Terhadap Manfaat Bersih Dengan Intensitas Pengguna Sebagai Variabel Meditas", *Jurnal Akuntansi Aktual* 5, no.2 2018.
- Sudaryono, Metodologi Penelitian: Kuantitatif, Kualitatif, Dan Mix Metod. Cet. II; Depok: Rajawali pers, 2018.
- Sugiyono, *Metode Penelitian Kuantitatif Kualitatif dan R&D*. Cet. XX; Bandung:Alfabet, 2014.
- Sugiyono. *Statistika Untuk Penelitian*. Bandung: Alfabeta, 2001.
- Suhandang, Kustadi. *Pengantar Jurnalistik: Seputar Organisasi, Produk, dan Kode Etik Jurnalistik*. Cet I; Bandung : Nuansa, 2004.
- Suryani, "Studi Komparasi: Tingkat Kepuasan Mahasiswa Terhadap Penyelenggaraan Di Institut Pertanian Bogor". *Skripsi Bogor*: Fakultas Ekonomi Dan Manajemen Istitute Pertanian Bogor, 2011.
- Susanto , Elso dan Rezi Erdiasyah. "Pengaruh Motif Penggunaan Media An Kualitas Informasi Terhadap Kepuasan Pembaca Detik.com", *Koneksi* 2, no.2 2018.
- Suyanto, Bagong dan Sutinah, *Metode Penelitian Sosial: Berbagai Pendekatan*. Jakarta: Kencana, 2007.
- Syamsuddin, *Dasar-Dasar Teori Metode Penelitian Sosial*. Cet. II: Jawa Timur: Wade Group, 2018.
- Tafsir Web <https://tafsirweb.com/> (diakses 22 april 2021)
- Tjiptono, Fandi *Strategi Pemasaran*. Edisi II Yogyakarta:ANDI OFFSET, 2010.
- Tjiptono, Fandi *Strategi Pemasaran*. Edisi I Yogyakarta: ANDI OFFSET, 2007
- Tjiptono, Fandy. *prinsip-prinsip total Quality service*. Edisi V. Yogyakarta : ANDI OFFSET, 2005.
- Utomo, Listanto Tri, dkk " Pengaruh Kualitas Sistem, Kualitas Informasi, Kualitas Layanan, Terhadap Pengguna Sistem Informasi Akademik Universitas Merdeka Malang", *Jurnal Teknologi Dan Manajemen Informatika* 3, 2017.
- Widodo, *Metodologi Penelitian Populer Dan Praktis*. Cet I; Depok: Rajagrafindo Persada 2017.
- Wijaya, Toni *.manajemen kualitas jasa*. Jakarta: PT Indeks, 2011.
- Yowono, Eric "Kepuasan Masyarakat Surabaya Dalam Menonton Program Variety Show Dasyat", *Jurnal E-Komunikasi* 1, no. 1 (2013).

**LAMPIRAN**

**KOESIONER PENELITIAN**

**KEPUASAN MAHASISWA JURNALISTIK UIN MAKASSAR TERHADAP**

**KUALITAS PEMBERITAAN MEDIA ONLINE DETIK.COM**

Dengan Hormat,

Dalam rangka penulisan skripsi program studi Jurnalistik, Universitas Islam Negeri Alauddin Makassar, maka dengan ini saya memohon kesediaan saudara /i untuk berpartisipasi dalam mengisi angket berikut. Setiap jawaban yang diberikan merupakan bantuan yang sangat berharga (bernilai tinggi) bagi penelitian ini, atas perhatian dan bantuannya saya ucapkan terima kasih.

**PETUNJUK PENGISIAN**

1. Mohon kesediaan saudara/i untuk mengisi angket dengan identitas dan jawaban dengan benar.
  2. Berilah tanda (X) pada jawaban yang Menurut anda paling benar
  3. Keterangan :
- SS : Sangat Setuju
- S : Setuju
- CS : Cukup Setuju
- TS : Tidak Setuju
- STS :Sangat Tidak Setuju

## IDENTITAS RESPONDEN

1. Nama : .....
2. Jenis kelamin : Laki-Laki / Perempuan
3. Jurusan/kelas : .....
4. Angkatan : .....

### A. Tingkat penggunaan media

1. Seberapa sering anda mengakses portal berita detik.com dalam satu minggu
  - a. Kurang dari 3 kali
  - b. 4-6 kali
  - c. 7-10 kali
  - d. Lebih dari 10 kali
2. Berapa lama anda mengakses media online detik.com dalam sehari
  - a. Kurang dari 1 jam
  - b. Satu jam
  - c. Dua jam
  - d. Lebih dari dua jam

Akurat						
No.	Pernyataan	SS	S	CS	TS	STS
1.	Detik.com menyajikan informasi yang jelas kebenarannya.					
2.	detik.com selalu menyampaikan berita atau informasi dengan konsisten					
3.	Penyajian berita pada detik.com antara judul, lead, dan isi berita sesuai					
4.	Berita yang disajikan oleh detik.com bebas dari kesalahan					
5.	Detik.com dalam menyajikan berita sesuai antara judul dan foto					

<b>Relevan</b>					
6.	Detik.com menyediakan informasi sesuai dengan kebutuhan pembaca				
7	isi informasi yang disajikan detik.com tepat seperti apa yang saya butuhkan saat ini				
8.	Saya merasa detik.com menyajikan informasi yang cukup beragam				
<b>Lengkap</b>					
9.	Semua informasi yang disampaikan detik.com lengkap dengan unsur 5W+1H				
10.	Saya merasa isi informasi yang disajikan detik.com detail				
11.	Semua informasi yang disajikan detik.com tidak membingungkan				
12.	berita yang disajikan media online detik.com mudah dipahami oleh pembaca				
<b>Tepat waktu</b>					
13.	Saya dapat memperoleh informasi yang dibutuhkan melalui detik.com secara tepat waktu				
14.	Detik.com mampu menyajikan informasi yang bersifat mutakhir/ <i>up to date</i>				
15.	Saya merasa puas dengan detik.com karena berita yang disajikan selalu diperbaharui				
<b>Manfaat</b>					

16.	Detik.com mampu memberikan rasa aman terhadap informasi yang beredar karena kebenaran informasinya terjamin					
17.	Detik.com mampu memberikan berbagai informasi mengenai peristiwa dan komdisi yang berkaitan dengan lingkungan masyarakat dan dunia					
18.	Dengan membaca media online detik.com dapat menumbuhkan rasa empati dan simpati saya terhadap lingkungan sekitar					
19.	Dengan membaca detik.com saya dapat menemukan penunjang nilai-nilai yang berkaitan dengan pribadi saya sebagai mahasiswa.					
20.	Saya merasa puas dengan membaca media online detik.com karena mampu menyajikan beragam informasi yang menarik sebagai hiburan					

UNIVERSITAS ISLAM NEGERI

ALAUDDIN

**jenis kelamin**

		Frequency	Percent	Valid Percent	Cumulative Percent
Valid	laki-laki	14	19,4	19,4	19,4
	perempuan	58	80,6	80,6	100,0
	Total	72	100,0	100,0	

**frekuensi membaca**

		Frequency	Percent	Valid Percent	Cumulati ve Percent
Valid	lebih dari 3 kali	58	80,6	80,6	80,6
	4-6 kali	9	12,5	12,5	93,1
	7-10 kali	3	4,2	4,2	97,2
	lebih dari 10 kali	2	2,8	2,8	100,0

Total	72	100,0	100,0
-------	----	-------	-------

**duras membac**

	Frequency	Percent	Valid Percent	Cumulati ve Percent
Valid kurang dari 1 jam	65	90,3	90,3	90,3
satu jam	4	5,6	5,6	95,8
dua jam	2	2,8	2,8	98,6
lebih dari dua jam	1	1,4	1,4	100,0
Total	72	100,0	100,0	

**X1.1**

	Frequency	Percent	Valid Percent	Cumulative Percent
Valid Cukup Setuju	2	2,8	2,8	2,8
Setuju	32	44,4	44,4	47,2
Sangat Setuju	38	52,8	52,8	100,0
Total	72	100,0	100,0	

**X1.2**

	Frequency	Percent	Valid Percent	Cumulative Percent
Valid Tidak Setuju	1	1,4	1,4	1,4
Cukup Setuju	5	6,9	6,9	8,3
Setuju	26	36,1	36,1	44,4
Sangat Setuju	40	55,6	55,6	100,0
Total	72	100,0	100,0	

**X1.3**

	Frequency	Percent	Valid Percent	Cumulative Percent
Valid Cukup Setuju	5	6,9	6,9	6,9
Setuju	50	69,4	69,4	76,4
Sangat Setuju	17	23,6	23,6	100,0
Total	72	100,0	100,0	

**X1.4**

	Frequency	Percent	Valid Percent	Cumulative Percent
Valid Tidak Setuju	1	1,4	1,4	1,4
Cukup Setuju	21	29,2	29,2	30,6
Setuju	41	56,9	56,9	87,5
Sangat Setuju	9	12,5	12,5	100,0
Total	72	100,0	100,0	

**X1.5**

		Frequency	Percent	Valid Percent	Cumulative Percent
Valid	Cukup Setuju	21	29,2	29,2	29,2
	Setuju	48	66,7	66,7	95,8
	Sangat Setuju	3	4,2	4,2	100,0
	Total	72	100,0	100,0	

#### X1.6

		Frequency	Percent	Valid Percent	Cumulative Percent
Valid	Cukup Setuju	4	5,6	5,6	5,6
	Setuju	53	73,6	73,6	79,2
	Sangat Setuju	15	20,8	20,8	100,0
	Total	72	100,0	100,0	

#### X1.7

		Frequency	Percent	Valid Percent	Cumulative Percent
Valid	Cukup Setuju	6	8,3	8,3	8,3
	Setuju	35	48,6	48,6	56,9
	Sangat Setuju	31	43,1	43,1	100,0
	Total	72	100,0	100,0	

#### X1.8

		Frequency	Percent	Valid Percent	Cumulative Percent
Valid	Cukup Setuju	3	4,2	4,2	4,2
	Setuju	38	52,8	52,8	56,9
	Sangat Setuju	31	43,1	43,1	100,0
	Total	72	100,0	100,0	

#### X1.9

		Frequency	Percent	Valid Percent	Cumulative Percent
Valid	Cukup Setuju	40	55,6	55,6	55,6
	Setuju	27	37,5	37,5	93,1
	Sangat Setuju	5	6,9	6,9	100,0
	Total	72	100,0	100,0	

#### X1.10

		Frequency	Percent	Valid Percent	Cumulative Percent
Valid	Tidak Setuju	2	2,8	2,8	2,8
	Cukup Setuju	27	37,5	37,5	40,3
	Setuju	39	54,2	54,2	94,4
	Sangat Setuju	4	5,6	5,6	100,0



Total	72	100,0	100,0
-------	----	-------	-------

**X1.11**

	Frequency	Percent	Valid Percent	Cumulative Percent
Valid Cukup Setuju	7	9,7	9,7	9,7
Setuju	53	73,6	73,6	83,3
Sangat Setuju	12	16,7	16,7	100,0
Total	72	100,0	100,0	

**X1.12,**

	Frequency	Percent	Valid Percent	Cumulative Percent
Valid Cukup Setuju	3	4,2	4,2	4,2
Setuju	50	69,4	69,4	73,6
Sangat Setuju	19	26,4	26,4	100,0
Total	72	100,0	100,0	

**X1.13**

	Frequency	Percent	Valid Percent	Cumulative Percent
Valid Cukup Setuju	4	5,6	5,6	5,6
Setuju	41	56,9	56,9	62,5
Sangat Setuju	27	37,5	37,5	100,0
Total	72	100,0	100,0	

**X1.14**

	Frequency	Percent	Valid Percent	Cumulative Percent
Valid Cukup Setuju	8	11,1	11,1	11,1
Setuju	40	55,6	55,6	66,7
Sangat Setuju	24	33,3	33,3	100,0
Total	72	100,0	100,0	

**X1.15**

M A K A S S A R

	Frequency	Percent	Valid Percent	Cumulative Percent
Valid Tidak Setuju	4	5,6	5,6	5,6
Cukup Setuju	23	31,9	31,9	37,5
Setuju	34	47,2	47,2	84,7
Sangat Setuju	11	15,3	15,3	100,0
Total	72	100,0	100,0	

**X1.16**

	Frequency	Percent	Valid Percent	Cumulative Percent
Valid Cukup Setuju	3	4,2	4,2	4,2
Setuju	27	37,5	37,5	41,7

Sangat Setuju	42	58,3	58,3	100,0
Total	72	100,0	100,0	

**X1.17**

	Frequency	Percent	Valid Percent	Cumulative Percent
Valid Cukup Setuju	3	4,2	4,2	4,2
Setuju	31	43,1	43,1	47,2
Sangat Setuju	38	52,8	52,8	100,0
Total	72	100,0	100,0	

**X1.18**

	Frequency	Percent	Valid Percent	Cumulative Percent
Valid Cukup Setuju	7	9,7	9,7	9,7
Setuju	54	75,0	75,0	84,7
Sangat Setuju	11	15,3	15,3	100,0
Total	72	100,0	100,0	

**X1.19**

	Frequency	Percent	Valid Percent	Cumulative Percent
Valid Tidak Setuju	2	2,8	2,8	2,8
Cukup Setuju	30	41,7	41,7	44,4
Setuju	30	41,7	41,7	86,1
Sangat Setuju	10	13,9	13,9	100,0
Total	72	100,0	100,0	

**X1.20**

	Frequency	Percent	Valid Percent	Cumulative Percent
Valid Cukup Setuju	2	2,8	2,8	2,8
Setuju	13	18,1	18,1	20,8
Sangat Setuju	57	79,2	79,2	100,0
Total	72	100,0	100,0	

option	A		B		C		D		E	
	F	F	F	F	F	F	F	F	F	F
1	38	38%	32	32%	2	2%	0	0%	0	0
2	40	40%	26	26%	5	5%	1	1%	0	0
3	17	17%	50	50%	5	5%	0	0	0	0
4	9	9%	41	41%	21	21%	1	1%	0	0
5	3	3%	48	48%	21	21%	0	0	0	0
6	15	15%	53	53%	4	4%	0	0	0	0
7	31	31%	35	35%	6	6%	0	0	0	0
8	31	31%	38	38%	3	3%	0	0	0	0

9	5	5%	27	27%	40	40%	0	0	0	0
10	4	4%	39	39%	27	27%	2	2%	0	0
11	12	12%	53	53%	7	7%	0	0	0	0
12	19	19%	50	50%	3	3%	0	0	0	0
13	27	27%	41	41%	4	4%	0	0	0	0
14	24	24%	40	40%	8	8%	0	0	0	0
15	11	11%	34	34%	23	23%	4	4%	0	0
16	42	42%	27	27%	3	3%	0	0	0	0
17	38	38%	31	31%	3	3%	0	0	0	0
18	11	11%	54	54%	7	7%	0	0	0	0
19	10	10%	30	30%	30	30%	2	2%	0	0
20	57	57%	13	13%	2	2%	0	0	0	0
<b>TOTAL</b>	444		762		224		10		0	



Statistics

	X1.1	X1.2	X1.3	X1.4	X1.5	X1.6	X1.7	X1.8	X1.9	X1.10	X1.11	X1.12	X1.13	X1.14	X1.15	X1.16	X1.17	X1.18	X1.19	X1.20
N	72	72	72	72	72	72	72	72	72	72	72	72	72	72	72	72	72	72	72	72
Valid	72	72	72	72	72	72	72	72	72	72	72	72	72	72	72	72	72	72	72	72
Missing	0	0	0	0	0	0	0	0	0	0	0	0	0	0	0	0	0	0	0	0
Mean	4,50	4,46	4,17	3,81	3,75	4,15	4,35	4,39	3,51	3,63	4,07	4,22	4,32	4,22	3,72	4,54	4,49	4,06	3,67	4,76
Std. Error of Mean	,066	,081	,063	,078	,062	,058	,074	,067	,074	,075	,060	,060	,068	,075	,093	,068	,068	,059	,088	,058
Median	5,00	5,00	4,00	4,00	4,00	4,00	4,00	4,00	3,00	4,00	4,00	4,00	4,00	4,00	4,00	5,00	5,00	4,00	4,00	5,00
Mode	5	5	4	4	4	4	4	4	3	4	4	4	4	4	4	5	5	4	3 <sup>a</sup>	5
Std. Deviation	,557	,691	,531	,664	,524	,494	,632	,571	,628	,638	,513	,510	,577	,633	,791	,580	,581	,500	,751	,489
Variance	,310	,477	,282	,441	,275	,244	,399	,326	,394	,407	,263	,260	,333	,401	,626	,336	,338	,250	,563	,239
Range	2	3	2	3	2	2	2	2	2	3	2	2	2	2	3	2	2	2	3	2
Minimum	3	2	3	2	3	3	3	3	3	2	3	3	3	3	2	3	3	3	2	3
Maximum	5	5	5	5	5	5	5	5	5	5	5	5	5	5	5	5	5	5	5	5
Sum	324	321	300	274	270	299	313	316	253	281	293	304	311	304	268	327	323	292	264	343

a. Multiple modes exist. The smallest value is shown

## DAFTAR RIWAYAT HIDUP



Penulis Bernama Nuraeni Tajuddin lahir pada tanggal 01 Juni 1998 di Tokka Kelurahan Alehanuae, Kecamatan Sinjai Utara, Kabupaten Sinjai. Penulis merupakan anak pertama dari 4 bersaudara, anak dari pasangan Tajuddin dan Rusda, penulis menamatkan Pendidikan di SD 83 Aruhu tahun 2010, selanjutnya penulis melanjutkan sekolah di MTs. Negeri Sinjai dan lulus pada tahun 2013. Pada tahun yang sama juga penulis diterima di MAN 2 Sinjai Timur dan mengikuti kegiatan ekstrakurikuler Pramuka dan lulus pada tahun 2016 kemudian melanjutkan studi ke jenjang yang lebih tinggi di Universitas Islam Negeri Alauddin Makassar pada jurusan Jurnalistik, Fakultas Dakwah dan Komunikasi

