

**HUBUNGAN FAKTOR SOSIAL EKONOMI, LINGKUNGAN, DAN
AKSES PELAYANAN KESEHATAN DENGAN STATUS GIZI
ANAK BALITA DI MASA PANDEMI COVID-19 DI
KECAMATAN KAHU KABUPATEN
BONE TAHUN 2021**



SKRIPSI

**Diajukan Untuk Memenuhi Salah Satu Syarat Meraih Gelar Sarjana
Kesehatan Masyarakat Jurusan Kesehatan Masyarakat
Fakultas Kedokteran Dan Ilmu Kesehatan
UIN Alauddin Makassar**

OLEH :

ANDI HUSNUL FAHIMAH

70200117045

**UNIVERSITAS ISLAM NEGERI
ALAUDDIN
MAKASSAR**

JURUSAN KESEHATAN MASYARAKAT

FAKULTAS KEDOKTERAN DAN ILMU KESEHATAN

UNIVERSITAS ISLAM NEGERI ALAUDDIN MAKASSAR

2021

PERNYATAAN KEASLIAN SKRIPSI

Mahasiswa yang bertanda tangan di bawah ini:

Nama : Andi Husnul Fahimah
NIM : 70200117045
Tempat/ Tanggal Lahir : Wajo/10 Januari 1999
Jurusan/ Prodi/ Konsentrasi : Kesehatan Masyarakat/ Gizi
Fakultas : Kedokteran dan Ilmu Kesehatan
Alamat : BTN Amal Permai Blok A6 No. 15 Sengkang,
Kelurahan Maddukkelleng, Kecamatan Tempe,
Kabupaten Wajo, Provinsi Sulawesi Selatan
Judul : Hubungan Faktor Sosial Ekonomi, Lingkungan,
dan Akses Pelayanan Kesehatan Dengan Status
Gizi Anak Balita Di Masa Pandemi Covid-19 Di
Kecamatan Kahu Kabupaten Bone Tahun 2021

Manyatakan dengan sesungguhnya dan penuh kesadaran bahwa skripsi ini benar adalah hasil karya sendiri. jika dikemudian hari terbukti bahwa ia merupakan duplikat, tiruan, plagiat, atau dibuat orang lain, sebagian atau seluruhnya, maka skripsi dan gelar yang diperoleh karenanya batal demi hukum.

Samata-Gowa, 22 Desember 2021

Penyusun



Andi Husnul Fahimah

NIM: 70200117045

PENGESAHAN SKRIPSI


Skripsi yang berjudul "Hubungan Faktor Sosial Ekonomi, Lingkungan, dan Akses Pelayanan Kesehatan Dengan Status Gizi Anak Balita di Masa Pandemi COVID-19 Di Kecamatan Kahu Kabupaten Bone Tahun 2021" yang disusun oleh **Andi Husnul Fahimah**, NIM: 70200117045, Mahasiswa Jurusan Kesehatan Masyarakat Fakultas Kedokteran dan Ilmu Kesehatan Universitas Islam Negeri Alauddin Makassar, telah diuji dan dipertahankan dalam sidang skripsi yang diselenggarakan pada hari Rabu, 22 Desember 2021 bertepatan dengan 18 Jumadil Awal 1443 H, dinyatakan telah dapat diterima sebagai salah satu syarat untuk memperoleh gelar Sarjana Kesehatan Masyarakat.

Samata-Gowa, 22 Desember 2021 M
18 Jumadil Awal 1443 H

DEWAN PENGUJI

Ketua	: Dr. dr. Syatirah, Sp.A., M.Kes	(.....)
Sekretaris	: Abd. Majid HR Lagu, SKM., M.Kes	(.....)
Munaqisy I	: Syarfaini, SKM., M.Kes	(.....)
Munaqisy II	: Zulhas'ari Mustafa, M.Ag	(.....)
Pembimbing I	: Syamsul Alam, SKM., M.Kes	(.....)
Pembimbing II	: Irviani Anwar Ibrahim, SKM., M.Kes	(.....)

Diketahui Oleh:
Dekan Fakultas Kedokteran dan Ilmu Kesehatan
UIN Alauddin Makassar


Dr. dr. Syatirah, Sp.A., M.Kes
NIP. 19800701 200604 2 002

KATA PENGANTAR

بِسْمِ اللَّهِ الرَّحْمَنِ الرَّحِيمِ

Segala puji dan syukur kita panjatkan kepada Allah SWT karena atas kuasa-Nyalah Penulis dapat menyelesaikan penelitian ini. Juga tak lupa pula salawat serta salam tetap tercurah kepada Baginda Nabi Muhammad SAW, yang telah berhasil membawa peradaban umat manusia ke zaman yang penuh dengan ilmu pengetahuan.

Proposal skripsi ini merupakan salah satu syarat wajib untuk menyelesaikan pendidikan Strata-1 Kesehatan Masyarakat, Fakultas Kedokteran dan Ilmu Kesehatan. Proses dalam penyusunan proposal skripsi ini, penulis secara pribadi telah mendapatkan banyak bimbingan serta bantuan secara moril dan materil. Oleh karena itu, penulis menyampaikan ucapan terima kasih yang sebesar-besarnya kepada:

1. Bapak Prof. Drs. Hamdan Juhannis M.A, Ph.D selaku Rektor UIN Alauddin Makassar dan para Wakil Rektor I, II, III, dan IV.
2. Ibu Dr. dr. Syatirah Jalaluddin, Sp.A.,M.Kes selaku dekan Fakultas Kedokteran dan Ilmu Kesehatan dan para Wakil Dekan I, II, dan III
3. Bapak Abd. Majid HR Lagu, SKM., M. Kes selaku Ketua Jurusan Kesehatan Masyarakat Fakultas Kedokteran dan Ilmu Kesehatan
4. Bapak Syamsul Alam, SKM., M.Kes selaku Dosen Pembimbing I dan Ibu Irviani Anwar Ibrahim, SKM., M.Kes selaku Dosen Pembimbing II yang telah banyak memberikan arahan dan perbaikan dalam penyusunan.
5. Ibu Syarfaini, SKM., M.Kes selaku Dosen Penguji Kompetensi dan Dr. Zulhas'ari Mustafa, M.Ag selaku Dosen Penguji Integrasi Keislaman.
6. Seluruh Bapak dan Ibu Dosen Prodi Kesehatan Masyarakat Fakultas Kedokteran dan Ilmu Kesehatan yang telah banyak berbagi ilmu serta

membantu selama proses perkuliahan dan staff jurusan Kesehatan Masyarakat yang telah membantu menyelesaikan segala urusan administrasi yang diperlukan sampai saat ini.

7. Para pegawai dan staff Puskesmas Kahu terkhusus bagian Klinik Gizi Puskesmas Kahu yang telah memberikan izin serta kemudahan kepada penulis selama melakukan penelitian.
8. Ayahanda tercinta dan Ibunda tercinta yang selama ini tak pernah lelah memberikan dukungan doanya.
9. Para keluarga di Bone yang senantiasa membantu dan memberikan semangat saat melakukan penelitian.
10. Sahabat-sahabatku yang selalu setia mendengar keluh kesah selama menyelesaikan proposal ini, senantiasa menyemangati dan juga membantu dalam penyusunan penelitian ini.
11. Teman-teman angkatan 2017 Kesehatan Masyarakat, khususnya Kesmas C dan peminatan GIZI 2017, yang selalu membantu dalam penyusunan penelitian ini. Alhamdulillah, dengan bantuan dari semua pihak proposal skripsi dapat terselesaikan. Semoga kebaikan dan kemurahan hati semua pihak mendapatkan balasan berlipat ganda dari Allah SWT.

UNIVERSITAS ISLAM NEGERI

Samata-Gowa, 22 Desember 2021

Penyusun




Andi Husnul Fahimah
NIM: 70200117045

DAFTAR ISI

HALAMAN JUDUL	i
PERNYATAAN KEASLIAN KRIPSI	ii
PENGESAHAN SKRIPSI	iii
KATA PENGANTAR.....	iv
DAFTAR ISI.....	vi
DAFTAR TABEL	viii
DAFTAR LAMPIRAN	xii
BAB 1 PENDAHULUAN.....	1
A. Latar Belakang	1
B. Rumusan Masalah	6
C. Hipotesis	6
D. Definisi Operasional dan Kriteria Objektif	8
E. Kajian Pustaka	13
F. Tujuan Penelitian	22
G. Manfaat Penelitian	23
BAB II TINJAUAN TEORI	24
A. Tinjauan Umum Tentang Status Gizi.....	24
B. Tinjauan Umum Sosial Ekonomi	30
C. Tinjauan Umum Lingkungan.....	35
D. Tinjauan Umum Akses Pelayanan Kesehatan	42
E. Kerangka Teori	47
F. Kerangka Konsep	48
BAB III METODEOLOGI PENELITIAN	49
A. Jenis Penelitian dan Lokasi Penelitian	49
B. Populasi dan Sampel	49
C. Metode Pengumpulan Data.....	52
D. Instrumen Penelitian.....	53
E. Teknik Pengolahan Data.....	54

BAB IV HASIL DAN PEMBAHASAN.....	57
A. Hasil Penelitian	57
B. Pembahasan	89
C. Keterbatasan Penelitian	110
BAB V PENUTUP	111
A. Kesimpulan	111
B. Saran	112
DAFTAR PUSTAKA	xiv
LAMPIRAN	xiv



UNIVERSITAS ISLAM NEGERI
ALAUDDIN
M A K A S S A R

DAFTAR TABEL

Tabel 4.1	Distribusi Frekuensi Responden Berdasarkan Kelompok Umur Anak Balita di Kecamatan Kahu Kabupaten Bone.....	59
Tabel 4.2	Distribusi Frekuensi Responden Berdasarkan Jenis Kelamin Anak Balita Kecamatan Kahu Kabupaten Bone	59
Tabel 4.3	Distribusi Frekuensi Responden Berdasarkan Status Gizi Anak Balita BB/U di Kecamatan Kahu Kabupaten Bone Tahun 2021.....	60
Tabel 4.4	Distribusi Frekuensi Responden Berdasarkan Status Gizi Anak Balita TB/U di Kecamatan Kahu Kabupaten Bone Tahun 2021	61
Table 4.5	Distribusi Frekuensi Responden Berdasarkan Status Gizi Anak Balita BB/TB di Kecamatan Kahu Kabupaten Bone Tahun 2021	61
Table 4.6	Distribusi Frekuensi Responden Berdasarkan 3 Indeks Status Gizi Anak Balita BB/U, TB/U, dan BB/TB di Kecamatan Kahu Kabupaten Bone Tahun 2021	62
Table 4.7	Distribusi Frekuensi Responden Berdasarkan Pekerjaan Ayah di Kecamatan Kahu Kabupaten Bone Tahun 2021.....	63
Table 4.8	Distribusi Frekuensi Responden Berdasarkan Pekerjaan Ibu di Kecamatan Kahu Kabupaten Bone Tahun 2021.....	63
Table. 4.9	Distribusi Frekuensi Responden Berdasarkan Tingkat Pendidikan Ibu di Kecamatan Kahu Kabupaten Bone Tahun 2021.....	64
Table 4.10	Distribusi Frekuensi Responden Berdasarkan Kategori Tingkat Pekerjaan Ibu di Kecamatan Kahu Kabupaten Bone Tahun 2021	65
Table 4.11	Distribusi Frekuensi Responden Berdasarkan Kemampuan Ekonomi Keluarga di Kecamatan Kahu Kabupaten Bone Tahun 2021.....	65
Table 4.12	Distribusi Frekuensi Responden Berdasarkan Kebutuhan Fisiologis Persyaratan Rumah Sehat di Kecamatan Kahu Kabupaten Bone Tahun 2021	66
Table 4.13	Distribusi Frekuensi Responden Berdasarkan Pemanfaatan Fasilitas Pelayanan Kesehatan Anak Balita di Kecamatan Kahu Kabupaten Bone Tahun 2021	66

Table 4.14 Distribusi Frekuensi Responden Berdasarkan Melakukan Imunisasi Dasar Lengkap Anak Balita di Kecamatan Kahu Kabupaten Bone Tahun 2021	67
Table 4.15 Distribusi Frekuensi Responden Berdasarkan Pemantauan Pertumbuhan Anak Balita di Kecamatan Kahu Kabupaten Bone Tahun 2021	67
Table 4.16 Distribusi Frekuensi Responden Berdasarkan Memperoleh Pelayanan Kesehatan Anak Balita Selama 6 Bulan Terakhir di Masa Pandemi Covid-19 di Kecamatan Kahu Kabupaten Bone Tahun 2021	68
Table 4.17 Analisis Hubungan Pendidikan Ibu Dengan Status Gizi Anak Balita BB/U di Masa Pandemi Covid-19 di Kecamatan Kahu Kabupaten Bone Tahun 2021	67
Table 4.18 Analisis Hubungan Pendidikan Ibu Dengan Status Gizi Anak Balita TB/U di Masa Pandemi Covid-19 di Kecamatan Kahu Kabupaten Bone Tahun 2021	70
Table 4.19 Analisis Hubungan Pendidikan Ibu Dengan Status Gizi Anak Balita BB/TB di Masa Pandemi Covid-19 di Kecamatan Kahu Kabupaten Bone Tahun 2021	71
Table 4.20 Analisis Hubungan Kemampuan Ekonomi Dengan Status Gizi Anak Balita BB/U di Masa Pandemi Covid-19 di Kecamatan Kahu Kabupaten Bone Tahun 2021	72
Table 4.21 Analisis Hubungan Kemampuan Ekonomi Dengan Status Gizi Anak Balita TB/U di Masa Pandemi Covid-19 di Kecamatan Kahu Kabupaten Bone Tahun 2021	73
Table 4.22 Analisis Hubungan Kemampuan Ekonomi Dengan Status Gizi Anak Balita BB/TB di Masa Pandemi Covid-19 di Kecamatan Kahu Kabupaten Bone Tahun 2021	74
Table 4.23 Analisis Hubungan Fisiologis Persyaratan Rumah Sehat Dengan Status Gizi Anak Balita BB/U di Masa Pandemi Covid-19 di Kecamatan Kahu Kabupaten Bone Tahun 2021	75

Table 4.24 Analisis Hubungan Fisiologis Persyaratan Rumah Sehat Dengan Status Gizi Anak Balita TB/U di Masa Pandemi Covid-19 di Kecamatan Kahu Kabupaten Bone Tahun 2021	76
Table 4.25 Analisis Hubungan Fisiologis Persyaratan Rumah Sehat Dengan Status Gizi Anak Balita BB/U di Masa Pandemi Covid-19 di Kecamatan Kahu Kabupaten Bone Tahun 2021	77
Table 4.26 Analisis Hubungan Pemanfaatan Fasilitas Pelayanan Kesehatan Dengan Status Gizi Anak Balita BB/U di Masa Pandemi Covid-19 di Kecamatan Kahu Kabupaten Bone Tahun 2021.....	78
Table 4.27 Analisis Hubungan Pemanfaatan Fasilitas Pelayanan Kesehatan Dengan Status Gizi Anak Balita TB/U di Masa Pandemi Covid-19 di Kecamatan Kahu Kabupaten Bone Tahun 2021	79
Table 4.28 Analisis Hubungan Pemanfaatan Fasilitas Pelayanan Kesehatan Dengan Status Gizi Anak Balita BB/TB di Masa Pandemi Covid-19 di Kecamatan Kahu Kabupaten Bone Tahun 2021.....	80
Table 4.29 Analisis Hubungan Pemanfaatan Imunisasi Dasar Lengkap Dengan Status Gizi Anak Balita BB/U di Masa Pandemi Covid-19 di Kecamatan Kahu Kabupaten Bone Tahun 2021.....	81
Table 4.30 Analisis Hubungan Pemanfaatan Imunisasi Dasar Lengkap Dengan Status Gizi Anak Balita TB/U di Masa Pandemi Covid-19 di Kecamatan Kahu Kabupaten Bone Tahun 2021.....	82
Table 4.31 Analisis Hubungan Pemanfaatan Imunisasi Dasar Lengkap Dengan Status Gizi Anak Balita BB/TB di Masa Pandemi Covid-19 di Kecamatan Kahu Kabupaten Bone Tahun 2021.....	83
Table 4.32 Analisis Hubungan Pemantauan Pertumbuhan Anak Balita Dalam 6 Bulan Terakhir Dengan Status Gizi Anak Balita BB/U di Masa Pandemi Covid-19 di Kecamatan Kahu Kabupaten Bone Tahun 2021.....	84
Table 4.33 Analisis Hubungan Pemantauan Pertumbuhan Anak Balita Dalam 6 Bulan Terakhir Dengan Status Gizi Anak Balita TB/U di Masa	

Pandemi Covid-19 di Kecamatan Kahu Kabupaten Bone Tahun 2021.....	85
Table 4.34 Analisis Hubungan Pemantauan Pertumbuhan Anak Balita Dalam 6 Bulan Terakhir Dengan Status Gizi Anak Balita BB/TB di Masa Pandemi Covid-19 di Kecamatan Kahu Kabupaten Bone Tahun 2021.....	86
Table 4.35 Analisis Hubungan Memperoleh Pelayanan Kesehatan Anak Balita Selama 6 Bulan Terakhir Dengan Status Gizi Anak Balita BB/U di Masa Pandemi Covid-19 di Kecamatan Kahu Kabupaten Bone Tahun 2021.....	87
Table 4.36 Analisis Hubungan Memperoleh Pelayanan Kesehatan Anak Balita Selama 6 Bulan Terakhir Dengan Status Gizi Anak Balita TB/U di Masa Pandemi Covid-19 di Kecamatan Kahu Kabupaten Bone Tahun 2021.....	88
Table 4.37 Analisis Hubungan Memperoleh Pelayanan Kesehatan Anak Balita Selama 6 Bulan Terakhir Dengan Status Gizi Anak Balita BB/TB di Masa Pandemi Covid-19 di Kecamatan Kahu Kabupaten Bone Tahun 2021.....	89

DAFTAR LAMPIRAN

Lampiran	1	Kuesioner
Lampiran	2	Output SPSS 25 Karakteristik Anak Balita
Lampiran	3	Output SPSS 25 Karakteristik Responden
Lampiran	4	Output SPSS 25 Hasil Analisis Univariat
Lampiran	5	Ouput SPSS Hasil Analisis Bivariat
Lampiran	6	Master Tabel
Lampiran	7	Surat Permohonan Izin Pengambilan Data Awal
Lampiran	8	Surat Permohonan Pengajuan Kode Etik
Lampiran	9	Kode Etik
Lampiran	10	Surat Permohonan Izin Penelitian
Lampiran	11	Surat Izin Penelitian DPMPTSP Sul-Sel
Lampiran	12	Surat Izin Penelitian DPMPTSP Kab. Bone
Lampiran	13	Surat Balasan Telah Melakukan Penelitian
Lampiran	14	Dokumentasi

UNIVERSITAS ISLAM NEGERI
ALAUDDIN
M A K A S S A R

ABSTRAK

Nama : Andi Husnul Fahimah

Nim : 70200117045

Judul : Hubungan Faktor Sosial Ekonomi, Lingkungan, dan Akses Pelayanan Kesehatan Dengan Status Gizi Anak Balita Di Masa Pandemi Covid-19 Di Kecamatan Kahu Kabupaten Bone Tahun 2021

Status gizi dipengaruhi oleh faktor langsung yaitu asupan zat gizi, dan penyakit infeksi, faktor tidak langsungnya yaitu faktor sosial ekonomi yang kemudian berkaitan dengan penghasilan rumah tangga, pengetahuan, pendapatan, pola asuh kurang memadai, lingkungan, rendahnya ketahanan pangan dan perilaku terhadap pelayanan kesehatan. Perilaku dan masalah gizi yang buruk akan berpengaruh kepada status gizi terutama anak balita. Penelitian ini bertujuan untuk mengetahui hubungan faktor sosial ekonomi, lingkungan, dan akses pelayanan kesehatan, dengan status gizi anak balita di masa pandemi Covid-19 di Kecamatan Kahu Kabupaten Bone Tahun 2021.

Jenis penelitian yang digunakan adalah kuantitatif dengan pendekatan observasional analitik dan desain *cross sectional study*. Populasi dalam penelitian ini adalah keluarga yang mempunyai anak balita usia 12-59 bulan yang berdomisili di lingkup wilayah kerja Puskesmas Kahu yang terdiri atas 5 Desa dengan peningkatan masalah gizi tertinggi.

Data dianalisis menggunakan uji chi-square. Hasil penelitian ini menunjukkan terdapat hubungan pendidikan ibu BB/U ($p=0,000$), TB/U ($p=0,004$), BB/TB ($p=0,037$), terdapat hubungan kemampuan ekonomi BB/U ($p=0,000$), TB/U ($p=0,002$), BB/TB ($p=0,003$), terdapat hubungan lingkungan BB/U ($p=0,000$), TB/U ($p=0,000$) tidak ada hubungan BB/TB ($p=0,108$), terdapat hubungan pemanfaatan fasilitas pelayanan kesehatan BB/U ($p=0,000$), TB/U ($p=0,000$), BB/TB ($p=0,001$), terdapat hubungan imunisasi dasar lengkap BB/U ($p=0,000$), TB/U ($p=0,007$), BB/TB ($p=0,001$), terdapat hubungan pemantauan pertumbuhan anak balita BB/U ($p=0,000$), TB/U ($p=0,000$), BB/TB ($p=0,001$), terdapat hubungan memperoleh pelayanan kesehatan anak balita BB/U ($p=0,000$), TB/U ($p=0,001$), BB/TB ($p=0,040$). Disarankan bagi orang tua dapat lebih memperhatikan faktor-faktor tersebut agar meminimalisir masalah status gizi pada anak balita.

Kata Kunci: Covid-19, Status Gizi, Kemampuan Ekonomi, Lingkungan Akses Pelayanan Kesehatan, Anak balita usia 12-59 bulan.

BAB 1

PENDAHULUAN

A. *Latar Belakang*

Anak Balita adalah anak yang berusia dibawah 5 tahun atau rentan usia 12-59 bulan disebut balita. Pada masa balita fisik dan mental berkembang. Seperti stimulus berjalan, dan mulai berbicara lebih lancar. Maka dari itu mengoptimalkan zat gizi penting di usia ini menjadi perlu diperhatikan untuk menjamin pertumbuhan balita di masa emas ini.

Faktor-faktor yang dapat mempengaruhi status gizi balita diantaranya faktor langsung yaitu asupan zat gizi, dan penyakit infeksi, faktor tidak langsungnya yaitu faktor sosial ekonomi yang kemudian berkaitan dengan penghasilan rumah tangga, pengetahuan, pendapatan, pola asuh kurang memadai, lingkungan, rendahnya ketahanan pangan dan perilaku terhadap pelayanan kesehatan (UNICEF 1990 dalam (Harjatmo, Par'i and Wiyono, 2017)).

Penelitian (Rumende *et al.*, 2018) menunjukkan penilaian status gizi anak dapat diukur menggunakan 3 Indeks yaitu BB/U, TB/U, dan BB/TB. Keseimbangan pola makan yang baik dengan pemenuhan status gizi untuk menstimulus tumbuh kembang balita dapat menunjukkan status gizi balita. Faktor yang dapat mempengaruhi status gizi anak balita diantaranya sosial ekonomi, pendidikan rendah, tidak mempunyai pekerjaan, serta pendapatan yang rendah.

Data yang diperoleh oleh BPS Sulawesi Selatan Tahun 2020 ekonomi Sulawesi Selatan mengalami kontraksi -5,42% bila dibandingkan triwulan sebelumnya. Sementara pada tahun 2020 kembali mengalami kontraksi, berdasarkan data Badan Pusat Statistik perekonomian Sulawesi Selatan mengalami kontraksi besar -0,70% dibandingkan tahun 2019. Tak bisa dipungkiri tentu saja hal tersebut dipengaruhi oleh adanya pandemi Covid-19. Badan Pusat Statistik (BPS) Kabupaten Bone menunjukkan tingkat pertumbuhan ekonomi tahun 2020 terjun bebas hingga angka 0,25% dari 7,01% di tahun 2019, Covid-19 sekali lagi menjadi alasan utama mengapa hal tersebut terjadi (BPS, 2020).

Secara umum untuk Sulawesi Selatan persentase jumlah sarana air minum yang memenuhi syarat kesehatan untuk tahun 2019 sebesar 71,97%. Berdasarkan persentase jumlah sarana air minum memenuhi syarat Provinsi Sulawesi Selatan Tahun 2019. Kabupaten Bone masuk ke dalam lima kabupaten yang sama sekali sarana air minumnya yang tidak memenuhi syarat kesehatan dengan persentase 0,00% yaitu, Kabupaten Pinrang, Soppeng, Bone, Pangkep, dan Kabupaten Maros (BPS, 2020).

Berdasarkan data BPS Sulawesi Sulawesi Tahun 2020 menunjukkan cakupan UCI (*Universal Child Immunization*) Di Sulawesi Selatan pada tahun 2019 belum memenuhi target provinsi sebesar 100%, hanya 96,15%. Masih terdapat 14 Kabupaten/Kota yang belum memenuhi syarat provinsi atau dibawah 100% salah satunya adalah Kabupaten Bone. Kabupaten Bone mencatatkan persentase 90,05%. Posyandu Purnama dan Mandiri (Posyandu

Aktif) memiliki pencapaian tahun 2019 ditinjau dari data Profil Kesehatan Provinsi Sulawesi Selatan Tahun 2019 menunjukkan secara nasional Sulawesi Selatan menunjukkan angka sebesar 69,95%, terjadi penurunan pelayanan dibandingkan tahun 2018 yaitu 71,37%. Hal tersebut belum memenuhi target standar pelayanan minimal. Dari data tersebut Kabupaten Bone memperoleh persentase 79,20%. (BPS, 2020).

Covid-19 atau lebih dikenal coronavirus muncul pada Desember 2019 di Wuhan China. Pada tanggal 30 Januari 2020, wabah SARS-CoV-2 telah dinyatakan sebagai Kesehatan Masyarakat Darurat dan menjadi perhatian seluruh dunia oleh WHO. Pandemi ini banyak membawa beban secara global. Di Indonesia sendiri Indonesia pertama kali dikonfirmasi sekitar tanggal 2 Maret 2020.

Covid-19 menambah beban permasalahan gizi kurang yang terjadi di berbagai negara, terutama pada kelompok usia balita. Banyak faktor yang dapat terjadi akibat kasus malnutrisi atau gizi kurang. Menurut *United Nations Children's Fund* atau UNICEF terdapat dua faktor yang dapat menyebabkan permasalahan gizi, kurangnya asupan makanan bergizi dari makanan menjadi faktor pertama, kemudian faktor kedua yaitu timbulnya penyakit infeksi, adapun faktor tidak langsungnya yaitu: tersedianya kecukupan pangan keluarga, kemudian perilaku, serta budaya pengelolaan pangan dan cara pengasuhan, pengelolaan lingkungan buruk, serta fasilitas pelayanan kesehatan tidak memadai (Watson *et al.*, 2019).

Permasalahan gizi telah terjadi hampir di seluruh negara termasuk Indonesia. Kurangnya asupan gizi membuat anak balita lebih rentan terserang penyakit dan berisiko menurunkan produktivitas di masa depan. Sehingga secara tidak langsung menghambat laju perekonomian di suatu negara (Tim Nasional Percepatan Penanggulangan Kemiskinan dalam (Hanifah, Djais and Fatimah, 2019)).

Data UNICEF pada tahun 2017 menunjukkan 92 juta balita di dunia mengalami *underweight*, 151 juta balita *stunting* dan 51 juta balita mengalami *wasting*. Berdasarkan data tersebut benua Afrika dan Asia menjadi penyumbang terbesar permasalahan gizi tersebut (UNICEF, 2019).

Angka permasalahan gizi berdasarkan data (Riskesdas, 2018) mengalami penurunan dari tahun 2013. Prevalensi *wasting* dari 12,1% menurun ke angka 10,2%, *stunting* 37,2% menurun pada angka 30,8%, dan *underweight* 19,6% menjadi 17,7% (Riskesdas, 2013). Walaupun demikian angka tersebut masih tergolong tinggi jika melihat dari batas ambang prevalensi malnutrisi yang telah ditetapkan WHO.

Hasil penelitian SSGBI 2019 di Sulawesi Selatan memperoleh masalah gizi balita rentan usia 0-59 bulan meliputi *underweight* 19,8%, *wasting* 6,8%, *stunting* 30,59%. Sementara di Kabupaten Bone hasil penelitian SSGBI 2019 memperoleh angka pada masalah gizi *underweight* 20,2%, *wasting* 8,2%, dan *stunting* 32,6%. Berdasarkan data tersebut dapat dilihat bahwa masalah gizi masih menjadi persoalan lama yang sampai saat ini menjadi perhatian bagi kita

semua, terutama *stunting* yang menjadikan masalah gizi terbesar yang menjadi perhatian lebih pemerintah (Izwardy, 2020).

Pada tahun 2020 Kabupaten Bone masuk ke dalam jajaran tiga besar daerah yang memiliki permasalahan gizi tertinggi di Sulawesi Selatan. Pemerintah Dinas Kesehatan Kabupaten Bone menetapkan 10 Kecamatan yang masuk ke dalam prioritas pencegahan permasalahan gizi *stunting* Tahun 2021 salah satunya adalah Kecamatan Kahu.

Data yang diperoleh UPT Puskesmas Kahu pada Tahun 2018 mencatatkan terdapat 15 anak balita *stunting*, diikuti Tahun 2019 meningkat drastis menjadi 101 balita, kemudian di tahun 2020 mengalami penurunan menjadi 90 anak balita. *Wasting* pada Tahun 2018 terdapat 5 anak balita, kemudian di tahun 2019 meningkat menjadi 28 anak balita, dan di tahun 2020 kembali meningkat sebanyak 53 anak balita. *Underweight* pada tahun 2018 terdapat 44 anak balita, Tahun 2019 meningkat menjadi 79 anak balita, namun kembali turun di tahun 2020 menjadi 66 anak balita. Puskesmas Kahu memang belakangan ini gencar untuk memperbaiki angka permasalahan gizi di wilayah kerjanya dikarenakan angka anak balita usia 12-59 bulan penderita *stunting*, *wasting*, dan *underweight* mengalami kenaikan di tahun sebelumnya walaupun mengalami penurunan pada *stunting* dan *underweight* tetapi belum menunjukkan penurunan yang signifikan, sementara balita *wasting* tahun 2020 belum menunjukkan angka penurunan. Berdasarkan data awal yang diperoleh dari Klinik Gizi UPT Puskesmas Kahu Tahun 2021 diperoleh 5 Desa yang menunjukkan peningkatan atau yang belum menunjukkan penurunan

permasalahan gizi yang signifikan. Yakni Desa Cammilo, Pasaka, Labuaja, Cakkela, Maggenrang.

Berdasarkan data yang diperoleh dari Puskesmas Kahu tersebut peneliti tertarik untuk melakukan penelitian yang berjudul “*Hubungan Faktor Sosial Ekonomi, Lingkungan dan Akses Pelayanan Kesehatan Dengan Status Gizi Anak Balita di Masa Pandemi Covid 19 Kecamatan Kahu Kabupaten Bone Tahun 2021*”.

B. Rumusan Masalah

Bagaimana hubungan faktor sosial ekonomi, lingkungan, akses pelayanan kesehatan terhadap status gizi anak balita pada masa pandemi Covid-19 di Kecamatan Kahu Kabupaten Bone Tahun 2021?

C. Hipotesis

1. Hipotesis Alternatif (Ha)

- a. Terdapat hubungan pendidikan ibu dengan status gizi anak balita di masa pandemi COVID-19
- b. Terdapat hubungan kemampuan ekonomi dengan status gizi anak balita di masa pandemi COVID-19
- c. Terdapat hubungan lingkungan fisiologis rumah sehat rumah tangga dengan status gizi anak balita di masa pandemi COVID-19
- d. Terdapat hubungan pemanfaatan fasilitas pelayanan kesehatan dengan status gizi anak balita selama masa pandemi COVID-19

- e. Terdapat hubungan imunisasi dasar lengkap dengan status gizi anak balita di masa pandemi COVID-19
- f. Terdapat hubungan pemantauan pertumbuhan anak balita dengan status gizi anak balita di masa pandemi COVID-19
- g. Terdapat hubungan memperoleh pelayanan kesehatan anak balita selama 6 bulan terakhir dengan status gizi anak balita di masa pandemi COVID-19

2. Hipotesis Nol (H_0)

- a. Tidak terdapat hubungan pendidikan orang tua balita dengan status gizi anak balita di masa pandemi COVID-19
- b. Tidak terdapat hubungan kemampuan ekonomi dengan status anak gizi balita di masa pandemi COVID-19
- c. Tidak terdapat hubungan lingkungan fisiologis rumah sehat dengan status gizi anak balita di masa pandemi COVID-19
- d. Tidak terdapat hubungan perilaku pemanfaatan fasilitas pelayanan kesehatan dengan status gizi anak balita selama masa pandemi COVID-19

- e. Tidak terdapat hubungan imunisasi dasar lengkap dengan status gizi anak balita di masa pandemi COVID-19
- f. Terdapat hubungan pemantauan pertumbuhan anak balita dengan status gizi anak balita di masa pandemi COVID-19

- g. Tidak terdapat hubungan memperoleh pelayanan kesehatan anak balita selama 6 bulan terakhir dengan status gizi anak balita di masa pandemi COVID-19

D. Definisi Operasional dan Kriteria Objektif

Tabel 1.1
Tabel Definisi Operasional dan Kriteria Objektif

No.	Variabel	Definisi Operasional	Alat Ukur	Kriteria Objektif	Skala Ukur
Independent					
Faktor Sosial Ekonomi					
1.	Tingkat pendidikan orang tua	Tingkatan pendidikan terakhir orang tua responden	Kuesioner alat tulis	Dikatakan rendah apabila pendidikan maksimal tamat SMP. Dikatakan tinggi, jika pendidikan minimal tamat SMA atau lebih. (Dipnakes, wajib belajar 9 tahun).	Ordinal
2.	Kemampuan Ekonomi Selama Pandemi Covid 19	Tingkat kemampuan ekonomi Rumah Tangga selama Pandemi Covid 19	Kuesioner alat tulis	<ul style="list-style-type: none"> • Mampu: Bila $\geq 50\%$ • Tidak Mampu: Bila $< 50\%$ (Penilaian Skala Gutman, Sugiyono, 2011)	Ordinal
Faktor Lingkungan					
1.	Lingkungan Rumah Tangga	Lingkungan rumah tangga yang baik	Kuesioner alat tulis	<ul style="list-style-type: none"> • Terpenuhi: jika skor 	Ordinal

		<p>yaitu memenuhi kebutuhan fisiologis persyaratan rumah sehat menurut Winslow dan APHA (<i>American Public Health Association</i>).</p>		<p>penilaian syarat rumah sehat 100% (Syarat rumah sehat (Winslow dan APHA (<i>American Public Health Association</i>)).</p> <ul style="list-style-type: none"> • Tidak terpenuhi: jika skor penilaian rumah sehat \leq 80% (salah satu syarat tidak terpenuhi, syarat rumah sehat ((Winslow dan APHA (<i>American Public Health Association</i>)).(skala Guttman). 	
FAKTOR AKSES PELAYANAN KESEHATAN					
1.	Pemanfaatan fasilitas pelayanan kesehatan	Memanfaatkan fasilitas pelayanan kesehatan	Kuesioner alat tulis	Akses Pelayanan Kesehatan Pernah: Bila pernah	Ordinal

	selama Pandemi COVID 19	apabila anak balita sakit selama pandemi COVID-19		<p>mengakses pelayanan kesehatan minimal 1x selama pandemi Covid-19.</p> <p>Pernah= Jika skor 1</p> <p>Tidak Baik: Bila tidak pernah sama sekali mengakses pelayanan kesehatan selama pandemi Covid-19. Tidak pernah= jika skor 0. (Skala Guttman).</p>	
2.	Memperoleh Imunisasi Dasar Lengkap	Anak balita memperoleh imunisasi dasar lengkap (Hepatitis B, Polio, BCG, Campak, Pentavalen (DPT, HB, HiB))	Kuesioner alat tulis	<p>Imunisasi Dasar lengkap:</p> <ul style="list-style-type: none"> • Terpenuhi: Bila melakukan 5x imunisasi dasar lengkap • Tidak Terpenuhi: Bila tidak melakukan salah satu imunisasi sampai usia 12-23 bulan (Peraturan Menteri Kesehatan RI No. 42 Tahun 2013 dan No. 12 Tahun 2017 Tentang 	Ordinal

				Penyelenggaraa n Imunisasi).	
3.	Pemantauan Pertumbuhan Anak Balita dalam 6 bulan terakhir selama pandemi Covid-19	Pemantauan pertumbuhan anak balita adalah pengukuran BB dan TB setiap bulan di tempat pelayanan kesehatan	Kuesione r alat tulis	<p>Teratur: Jika dalam 6 bulan terakhir memantau pertumbuhan anak balita minimal 4x di tempat pelayanan kesehatan.</p> <p>Tidak teratur: Jika dalam 6 bulan terakhir tidak memantau pertumbuhan anak balita minimal 4x di tempat pelayanan kesehatan (Kemenkes RI, 2011).</p>	Ordinal
4.	Memperoleh pelayanan kesehatan anak balita selama 6 bulan terakhir	Jenis pelayanan kesehatan merupakan rangkaian pelayanan kesehatan yang terdapat pada Posyandu/Pus kesmas atau tempat pelayanan kesehatan lainnya.	Kuesione r alat tulis	<p>Akses pelayanan kesehatan Terpenuhi: Bila memperoleh pelayanan kesehatan secara lengkap di tempat pelayanan kesehatan.</p> <p>Tidak terpenuhi: Bila tidak memperoleh salah satu pelayanan kesehatan di</p>	Ordinal

				tempat pelayanan kesehatan. Tidak terpenuhi. (Kemenkes RI, 2011).	
Dependent					
1.	Status gizi balita	Hasil pengukuran gizi balita yang telah diperoleh dari analisis dengan menggunakan 3 indikator (BB/U, BB/TB, TB/U)	Kuesioner, lembar pencatatan	Gizi buruk $<-3,0$ SD Gizi kurang -3 SD s/d $<-2,0$ SD Gizi baik -2 s/d $+2$ SD Gizi Lebih $>+2$ SD Sangat pendek $<-3,0$ SD Pendek $-3,0$ SD s/d $<-2,0$ SD Normal -2 s/d $+2$ SD Tinggi $>+2$ SD Sangat kurus $< 3,0$ SD Kurus $-3,0$ SD s/d $<-2,0$ SD Normal -2 s/d $+2$ SD Gemuk $>+2$ SD	Ordinal

E. Kajian Pustaka

Tabel 1.2
Tabel Kajian Pustaka

No.	Peneliti/Penulis	Judul	Publikasi	Tujuan Penelitian	Metode Penelitian	Hasil
1.	Rahimah N. Hanifah, Julistio T.B. Djais, Siti N. Fatimah	Prevalensi <i>Underweight</i> , <i>Stunting</i> , dan <i>Wasting</i> pada Anak Usia 12-18 Bulan di Kecamatan Jatinangor	Volume 5 No. 3, Maret Tahun 2020	Tujuan penelitian ini adalah untuk mengetahui prevalensi <i>underweight</i> , <i>stunting</i> dan <i>wasting</i> pada anak usia 12-18 bulan di Kecamatan Jatinangor.	Penelitian ini merupakan penelitian deskriptif dengan pendekatan potong lintang. Populasi target terdiri dari seluruh anak usia 12-18 bulan di Kecamatan Jatinangor. Metode penentuan desa dilakukan dengan cara diundi, desa terpilih yang akan ikut dalam penelitian adalah Desa Hegarmanah dan Cipacing. Berdasarkan rumus perhitungan estimasi proporsi populasi, besar sampel	Dari 99 anak yang diteliti, terdapat 4 anak <i>underweight</i> (4%), 11 anak <i>stunting</i> (11%), dan 5 anak <i>wasting</i> (5%). Ketika data dibagi berdasarkan kelompok usia, terdapat peningkatan prevalensi <i>stunting</i> pada kelompok anak usia 15-≤18 bulan. Pada usia ini kebutuhan nutrisi utama anak didapatkan dari MP-ASI.

					minimal yang dibutuhkan dalam penelitian ini adalah 96 subjek penelitian.	Dapat disimpulkan bahwa prevalensi malnutrisi pada anak usia 12-18 bulan di Jatinangor masih tergolong sedang, namun terdapat peningkatan prevalensi malnutrisi pada kelompok anak usia 15-≤18 bulan.
2.	Wiwin Efrizal	Berdampakkah Pandemi COVID-19 Terhadap Stunting di Bangka Belitung?	Vol. 9, No. 3, September 2020	Tujuan penelitian ini dilakukan untuk mengetahui dampak pandemi covid-19 terhadap prevalensi anak berisiko stunting di Bangka Belitung.	Analisa data dilakukan secara deskriptif dengan mengelompokkan dalam dua kelompok, yaitu sebelum pandemi untuk data Januari hingga Maret 2020 dan selama pandemi untuk data April hingga Juni 2020.	Hasil yang diperoleh menunjukkan pembatasan kegiatan sosial masyarakat berakibat pada perubahan pola sosial ekonomi. Pembatasan terhadap akses konsumsi dan pelayanan kesehatan

						<p>akan mempengaruhi status gizi anak.</p> <p>Penurunan status gizi anak dapat berdampak pada peningkatan prevalensi anak berisiko stunting di Provinsi Kepulauan Bangka Belitung selama pandemi covid-19</p>
3.	<p>Hertien Novi Roficha, Fatmawaty Suaib, Hendrayati</p>	<p>Pengetahuan Gizi Ibu dan Sosial Ekonomi Keluarga Terhadap Status Gizi Balita Umur 6-24 Bulan</p>	<p>Vol. 25, Edisi 1, 2018</p>	<p>Penelitian ini bertujuan untuk mengetahui pengaruh pengetahuan gizi ibu dan keluarga sosio ekonomi tentang status gizi balita usia 6 sampai 24 bulan di PT Puskesmas Tamalanrea Jaya.</p>	<p>Jenis penelitian adalah Analitik dengan menggunakan desain penelitian <i>Cross Sectional</i>.</p>	<p>Hasil penelitian ini menunjukkan bahwa ada pengaruh antara pengetahuan gizi ibu dan orang tua pendapatan dengan status gizi anak usia 6 sampai 24 bulan yang sedang dijelaskan dengan $p\text{-value} = 0,002$</p>

						$\alpha = 0,05$ dan $p\text{-value} = 0,026 < \alpha = 0,05$ masing-masing. Namun tingkat pendidikan ibu dan pekerjaan ibu kurang memadai, pengaruh terhadap status gizi balita usia 6 sampai 24 bulan yang terbukti dengan $p\text{-value} = 0,587 > \alpha = 0,05$ dan $p\text{-value} = 0,69 > \alpha = 0,05$.
4.	Myrnawati, Anita	Pengaruh Pengetahuan Gizi, Status Sosial Ekonomi, Gaya Hidup dan Pola Makan Terhadap Status Gizi Anak	Volume 10 Edisi 2, November 2016	Penelitian ini bertujuan untuk mengetahui pengaruh pengetahuan gizi, status sosial ekonomi, gaya hidup dan pola makan terhadap	Penelitian ini menggunakan pendekatan kuantitatif dengan metode survei dan menggunakan teknik analisis jalur (<i>path analysis</i>).	Hasil penelitian menunjukkan bahwa : (1) Terdapat pengaruh langsung positif pengetahuan gizi terhadap status gizi anak usia dini , (2) Terdapat

			status gizi anak usia dini dala keluarga.		pengaruh langsung positif status sosial ekonomi terhadap status gizi anak usia dini , (3) Terdapat pengaruh langsung positif pola makan terhadap status gizi anak usia dini , (4) Terdapat pengaruh langsung positif pengetahuan gizi terhadap pola makan, (5) Terdapat pengaruh langsung positif status sosial ekonomi terhadap pola makan , (6) Terdapat pengaruh langsung positif pengetahuan gizi
--	--	--	--	--	---

						terhadap gaya hidup , (7) Terdapat pengaruh langsung positif sosial ekonomi terhadap gaya hidup, (8) Terdapat pengaruh langsung positif gaya hidup terhadap pola makan.
5.	Zairinayati, Rio Purnama	Hubungan <i>Hygiene</i> dan Sanitasi Lingkungan Dengan Kejadian <i>Stunting</i> Pada Balita	Volume 10, Juni 2019, Nomor 1	Tujuan penelitian ini adalah Untuk mengetahui hubungan kondisi <i>hygiene</i> sanitasi lingkungan (jenis jamban, sumber air bersih, kejadian diare, kejadian kecacangan) dengan kejadian <i>stunting</i> pada.	Metode penelitian ini adalah <i>case control</i> dengan pendekatan <i>retrospective study</i> , dengan analisis data menggunakan uji statistik <i>chi square</i> .	Hasil uji bivariat didapatkan ada hubungan antara jenis jamban, sumber air bersih dengan kejadian <i>stunting</i> pada balita. Namun tidak ada hubungan antara kejadian kecacangan dengan <i>stunting</i> .

6.	Yennie Candra, M. Choirul Hadi, Anysiah Elly Yulianty, Anysiah Elly Yulianty	Hubungan Antara Keadaan Sanitasi Sarana Air Bersih Dengan Kejadian Diare Pada Balita di Desa Denbantas Tabanan Tahun 2013	Vol. 4 no 1, Mei 2014	Tujuan penelitian ini adalah untuk mengetahui hubungan keadaan sarana sanitasi air bersih dengan kejadian diare pada balita di Desa Denbantas.	Jenis penelitian yang dipakai adalah penelitian deskriptif dengan menggunakan desain penelitian <i>cross sectional</i> yaitu suatu penelitian observasi/ pengukuran variabel pada saat tertentu yang diobservasi satu kali dan pengukuran variabel subjek dilakukan pada saat pemeriksaan.	Dari hasil pembahasan hasil yang diperoleh dalam penelitian ini dapat disimpulkan bahwa rata-rata responden yang menggunakan air bersih dari digwell memiliki resiko kejadian diare yang lebih tinggi dibandingkan PDAM dan sumur bor. Dan jumlah balita yang pernah mengalami kejadian diare sebanyak 56 balita (74,7%) dan 19 balita (25,3%) tidak pernah mengalami diare. Sehingga dapat dianalisis
----	---	--	-----------------------	---	--	--

					<p>bahwa terdapat hubungan antara keadaan sarana penyediaan air bersih dengan kejadian diare dengan hubungan tingkat daya dalam kategori kuat.</p>	
7.	<p>Hario Megatsari1, Agung Dwi Laksono, Ilham Akhsanu Ridlo, Mohammad Yoto4, Arsyah Nur Azizah</p>	<p>Perspektif Masyarakat Tentang Akses Pelayanan Kesehatan</p>	<p>Vol. 21 No. 4 Oktober 2018</p>	<p>Tujuan penelitian ini adalah untuk mengetahui perspektif masyarakat tentang akses pelayanan kesehatan di Kabupaten Malang</p>	<p>Penelitian ini didesain secara deskriptif kualitatif, dengan metode pengumpulan data yang dilakukan dengan FGD, dan wawancara mendalam, serta pengamatan khusus untuk akses secara fisik.</p>	<p>Hasil penelitian menunjukkan aksesibilitas pelayanan kesehatan yang ada, secara umum masyarakat berpendapat bahwa masih ada kekurangan yang dirasakan. Terutama pada aspek akses secara fisik, dikarenakan sarana dan prasarana yang kurang</p>

						<p>baik. Selain itu akses secara sosial juga dirasa kurang, karena masih ada tenaga kesehatan yang melayani dengan kurang ramah. Penelitian ini menyimpulkan bahwa masyarakat masih merasa akses dari aspek fisik dan sosial masih sulit.</p>
--	--	--	--	--	--	---

Dari beberapa hasil penelitian, jelas terdapat relevansi dengan penelitian yang dilakukan oleh peneliti, namun berbagai penelitian tersebut memiliki fokus yang berbeda dengan penelitian lainnya. Berdasarkan hasil penelitian tersebut peneliti tertarik untuk melakukan penelitian tentang hubungan faktor sosial ekonomi, lingkungan, dan akses pelayanan kesehatan dengan status gizi balita di masa pandemi Covid-19 Kecamatan Kahu Kabupaten Bone Tahun 2021 di lokasi yang berbeda.

F. Tujuan Penelitian

1. Tujuan Umum

Untuk mengetahui hubungan faktor sosial ekonomi (kemampuan ekonomi selama pandemi COVID-19), tingkat pendidikan orang tua, faktor lingkungan (syarat fisiologis rumah sehat), dan akses pelayanan kesehatan (perilaku pelayanan kesehatan selama pandemi COVID-19), memperoleh imunisasi dasar lengkap, pemantauan pertumbuhan dan memperoleh pelayanan pelayanan kesehatan anak balita dalam 6 bulan terakhir di masa pandemic Covid-19.

2. Tujuan Khusus

- a. Untuk mengetahui hubungan pendidikan orang tua balita dengan status gizi anak balita di masa pandemi COVID-19
- b. Untuk mengetahui hubungan kemampuan ekonomi dengan status gizi anak balita di masa pandemi COVID-19
- c. Untuk mengetahui hubungan lingkungan fisiologis persyaratan rumah sehat dengan status gizi anak balita di masa pandemi COVID-19
- d. Untuk mengetahui hubungan perilaku pemanfaatan fasilitas pelayanan kesehatan dengan status gizi anak balita selama masa pandemi COVID-19
- e. Untuk mengetahui hubungan imunisasi dasar lengkap dengan status gizi anak balita di masa pandemi COVID-19

- f. Untuk mengetahui hubungan pemantauan pertumbuhan balita dengan status gizi anak balita di masa pandemi COVID-19
- g. Untuk mengetahui hubungan memperoleh pelayanan kesehatan anak balita selama 6 bulan terakhir dengan status gizi anak balita di masa pandemi COVID-19

G. Manfaat Penelitian

1. Bagi Pengembangan Ilmu Pengetahuan

Diharapkan dapat memberikan informasi dasar tentang hubungan faktor sosial ekonomi, lingkungan, dan akses pelayanan kesehatan dengan status gizi pada anak balita di masa pandemi Covid-19.

2. Bagi Institusi

Diharapkan dapat menambah informasi bagi instansi terkait tentang status gizi anak balita dalam upaya meningkatkan kebijakan dalam bidang sosial ekonomi, lingkungan, dan akses pelayanan kesehatan.

3. Bagi Peneliti

Hasil penelitian diharapkan dapat menambah ilmu gizi kesehatan masyarakat dan menjadi media pengimplementasian pengetahuan yang didapatkan saat dibangku kuliah.

BAB II

TINJAUAN TEORI

A. Tinjauan Umum Tentang Status Gizi

1. Pengertian

Status gizi mengacu dalam situasi dimana keadaan seseorang mengalami kekurangan zat gizi. Tubuh memerlukan zat gizi untuk sumber energi, pertumbuhan dan pemeliharaan jaringan tubuh. Dalam pengukuran status gizi balita diperlukan pengukuran berat badan (BB) dan tinggi badan (TB). Apabila ada hasil variabel tidak akurat dapat mengakibatkan kesalahan dalam penentuan status gizi. (Septikasari, 2018).

Indonesia sebelumnya merupakan salah satu negara yang disandingkan sebutan “tiga beban nutrisi”, dikarenakan sebelum munculnya COVID-19 saat ini, Indonesia telah menanggung 7 juta anak yang masuk ke dalam kondisi *stunting*. Karena hal tersebut

memposisikan Indonesia termasuk ke dalam lima negara di dunia yang memiliki kasus balita *stunting* terbanyak. Hampir lebih dari 2 juta anak masuk ke dalam golongan malnutrisi. Serta 2 juta anak lainnya tergolong obesitas. Hampir setengah dari total ibu hamil mengalami anemia penyebabnya berasal dari ketidakcukupan konsumsi gizi mikro. (UNICEF Indonesia, 2020).

Saat ini seluruh dunia berhadapan dengan pandemi COVID-19 termasuk Indonesia. Sebelumnya Indonesia telah menanggung “tiga

beban malnutrisi” ditambah dengan pandemi saat ini menjadikan beban yang besar harus ditanggung Indonesia. Beberapa penyebab langsung malnutrisi secara umum yaitu: perilaku menyusui dan pola makan yang salah, tidak optimalnya pola asuh, kurang memadainya perawatan bagi ibu dan juga perempuan hamil termasuk asupan nutrisi dan perawatannya, meningkatnya persentase penyakit menular akibat sanitasi lingkungan yang buruk, juga akses pelayanan kesehatan kurang memadai, hal-hal tersebut kemudian semakin parah dengan keadaan kemiskinan, pengangguran, dan pendidikan rendah. (UNICEF Indonesia, 2020).

Status gizi seseorang tergantung dari kebutuhan dan asupan gizinya, status gizi yang baik sejalan dengan asupan gizinya. Setiap pribadi orang berbeda-beda kebutuhan zat gizinya. Hal tersebut dapat dibedakan berdasarkan jumlah aktivitas, BB, TB, jenis kelamin, dan umur. Begitupun dengan kebutuhan nutrisi balita, remaja, orang dewasa berbeda-beda. (Harjatmo, Par'i and Wiyono, 2017).

Pemenuhan zat gizi balita harus selalu diperhatikan sebab pertumbuhan balita dipengaruhi asupan gizi yang diberikan. Sudah sepatutnya asupan gizi balita selalu diperhatikan kualitasnya. Selain itu dalam memilih makanan juga harus melihat kehalalannya.

Berdasarkan ayat tersebut dapat dilihat bagaimana manusia diperintahkan memakan makanan yang halal lagi baik. Dan selalu mensyukuri atas rezeki yang kita dapatkan. Sebab makanan yang halal

lagi baik akan memberikan keberkahan dan manfaat bagi kesehatan. Terlebih lagi dalam pertumbuhan balita yang perlu untuk selalu diperhatikan asupan makanannya agar dapat memperoleh gizi yang baik.

Pemenuhan zat gizi balita harus selalu diperhatikan sebab pertumbuhan balita dipengaruhi asupan gizi yang diberikan. Sudah sepatutnya asupan gizi balita selalu diperhatikan kualitasnya. Selain itu dalam memilih makanan juga harus melihat kehalalannya sebagaimana dalam firman Allah SWT dalam Q.S. Al Maidah/5: 88.

وَكُلُوا مِمَّا رَزَقَكُمُ اللَّهُ حَلَالًا طَيِّبًا وَاتَّقُوا اللَّهَ الَّذِي أَنْتُمْ بِهِ مُؤْمِنُونَ

Artinya: “Dan makanlah makanan yang halal lagi baik dari apa yang Allah Telah rezekikan kepadamu, dan bertakwalah kepada Allah yang kamu beriman kepada-Nya”.

Berdasarkan ayat tersebut dapat dilihat bagaimana manusia diperintahkan memakan makanan yang halal lagi baik. Dan selalu mensyukuri atas rezeki yang kita dapatkan. Sebab makanan yang halal lagi baik akan memberikan keberkahan dan manfaat bagi kesehatan. Terlebih lagi dalam pertumbuhan balita yang perlu untuk selalu diperhatikan asupan makanannya agar dapat memperoleh gizi yang baik.

2. Penilaian Status Gizi

Kesehatan adalah anugerah hidup yang dimiliki manusia di dunia ini. Kesehatan dapat diperoleh dari menjaga pola hidup sehat dan seimbang. Bila konsumsi makanan kurang maka menyebabkan masalah

gizi begitupun sebaliknya bila berlebih dapat menyebabkan gizi lebih. Terlebih lagi pada saat pandemi seperti sekarang ini, asupan gizi yang cukup sangat diperlukan. Pemahaman yang baik terkait asupan makanan untuk tetap menjaga stamina dan imun untuk melawan COVID-19 harus selalu ditingkatkan (Harjatmo, Par'i and Wiyono, 2017).

Penilaian status gizi dilakukan untuk melihat tingkat status gizi anak. caranya dengan melihat parameter keadaan fisik anak. maka dari itu perlunya anak di bawa ke Posyandu untuk dilihat perkembangan gizinya. Selain pengukuran antropometri, di Posyandu juga diberikan beberapa suplemen yang dapat menunjang peningkatan status gizi balita. (Myrnawati and Anita, 2016). Dengan dilakukannya pengukuran antropometri maka status gizi balita dapat dipantau apakah masuk kedalam kategori kurang atau lebih. (Harjatmo, Par'i and Wiyono, 2017).

Dalam melakukan penilaian status gizi hasil dari berat badan dan tinggi badan kemudian dikonversikan ke dalam bentuk nilai terstandar (*Z-score*) dengan menggunakan baku antropometri WHO 2005. Selanjutnya berdasarkan nilai *Z-score* masing-masing indikator tersebut ditentukan status gizi balita dengan batasan sebagai berikut (Septikasari, 2018):

1. Berdasarkan Indikator BB/UU

Berat badan menjadi parameter yang digunakan untuk melihat gambaran massa tubuh. Beberapa penyebab dapat merubah massa tubuh dikarenakan sensitif bila terjadi perubahan. Faktor tersebut meliputi penurunan nafsu makan yang akhirnya mempengaruhi asupan makanan yang dikonsumsi hal ini biasanya akibat dari penurunan nafsu makan. Parameter antropometri berat badan sangatlah labil. Dalam fase normal kondisi perkembangan berat badan sejalan dengan bertambahnya usia tetapi namun berbeda halnya pada fase abnormal dimana berat badan tidak berbanding lurus dengan penambahan usia. Berikut ini merupakan kelompok status gizi berdasarkan BB/U (Septikasari, 2018).

Pemantauan perkembangan BB dan TB dapat dilakukan dengan menggunakan kurva pertumbuhan pada kartu menuju sehat (KMS) guna meminimalisir terjadinya gangguan pertumbuhan. Taraf penentuan dapat dilihat dari dua cara yaitu menilai dari garis pertumbuhannya, atau melalui hitungan kenaikan berat badan sesuai kenaikan minimum berat badan. (Septikasari, 2018).

2. Berdasarkan indikator TB/U

Tinggi badan digunakan untuk mengukur dan melihat keadaan pertumbuhan skeletal. Untuk melihat keadaan BBLR balita dan masalah gizi balita sangat baik untuk melakukan pengukuran melalui indikator TB/U tak hanya itu indikator TB/U juga berkorelasi dengan status sosial ekonomi yang memberikan bayangan mengenai keadaan

lingkungan buruk, kemiskinan serta sifat menahun perilaku tidak sehat.(Septikasari, 2018).

3. Berdasarkan indikator BB/TB

BB/TB diketahui paling sensitif dan spesifik untuk digunakan dalam pengukuran antropometri. Berat badan berbanding lurus dengan tinggi badan, ini berarti berat badan dan tinggi badan akan berkembang secara beriringan. Berat badan dan tinggi badan yang normal akan membentuk bentuk tubuh yang proporsional. (Septikasari, 2018)

Berdasarkan indikator-indikator tersebut, terdapat istilah terkait status gizi balita yang sering digunakan (Kemenkes RI, 2011).

1. Gizi kurang dan gizi buruk adalah status gizi yang mengambil dasar pada Indeks berat badan menurut umur (BB/U) yang merupakan padanan istilah *underweight* (gizi kurang) dan *severely underweight* (gizi buruk).

2. Pendek dan sangat pendek adalah status gizi yang mengambil dasar pada Indeks panjang badan menurut umur (PB/U) atau tinggi badan menurut umur (TB/U) yang merupakan padanan istilah *stunted* (pendek) dan *severely stunted* (sangat pendek).

3. Kurus dan sangat kurus adalah status gizi yang mengambil dasar pada Indeks berat badan menurut panjang badan (BB/PB) atau berat badan menurut tinggi badan (BB/TB)

yang merupakan padanan istilah *wasted* (kurus) dan *severely wasted* (sangat kurus).

Tabel 2.1
Tabel Indikator Penilaian Status Gizi

Indikator	Status Gizi	Z-Score
BB/U	Gizi Buruk	<-3,0 SD
	Gizi Kurang	-3,0 SD s/d < -2,0 SD
	Gizi Baik	-2,0 SD s/d 2,0 SD
	Gizi Lebih	>2,0 SD
TB/U	Sangat Pendek	<-3,0 SD
	Pendek	-3,0 SD s/d < -2,0 SD
	Normal	≥ -2,0 SD
BB/TB	Sangat Kurus	< 3,0 SD
	Kurus	-3,0 SD s/d <-2,0 SD
	Normal	-2,0 SD s/d <-2,0 SD
	Gemuk	> 2,0 SD

Sumber: Kepmenkes No. 1995/MENKES/SK/XII/2010 tentang standar antropometri penilaian status gizi anak

B. Tinjauan Umum Sosial Ekonomi

COVID-19 tak dapat dipungkiri menimbulkan pengaruh terhadap perekonomian. Segala upaya yang telah dilakukan demi meminimalisir persebaran COVID-19. Telah diperkirakan terjadi penurunan perekonomian akibat COVID-19 persentase penurunannya diperkirakan sekitar 2% bahkan mungkin akan semakin menurun hingga mencapai minus 3,5%.

Perekonomian dunia juga diprediksi mengalami pertumbuhan sebesar minus 3 hingga 4% pada tahun 2020. (UNICEF Indonesia, 2020).

Dalam penguraian masyarakat miskin Indonesia telah memperlihatkan perkembangannya. Tercatat hanya 52 juta penduduk di Indonesia dapat disebutkan masuk ke dalam golongan yang memiliki penghasilan termasuk golongan yang aman. Sekitar tahun 2019, ada 10% populasi Indonesia masuk ke dalam kategori masyarakat miskin yang ekstrim, untuk anak-anak dan remaja mengalami peningkatan hingga 13%. Selain itu terdapat aspek lain yang mempengaruhi kesejahteraan anak di luar faktor pendapatan keluarga. Seperti pemenuhan asupan makanan yang bergizi, fasilitas kesehatan, pendidikan, hunian yang layak, sanitasi dan air bersih, serta perlindungan anak. setidaknya terdapat lebih dari setengah populasi anak di Indonesia mengalami dua aspek tersebut selain dari faktor keuangan. (UNICEF Indonesia, 2020).

Peningkatan kualitas SDM (Sumber Daya Manusia) perlu untuk terus ditingkatkan. Upaya peningkatan SDM dapat diawali dengan memprioritaskan proses pertumbuhan dan perkembangan anak dari awal sampai dewasa muda. Diperlukan kesiapan SDM yang benar-benar matang seperti, pendidikan, keterampilan, perbaikan taraf hidup, serta pemenuhan kesehatan dan gizi terhadap anak usia atau balita. Manusia sebagai sumber pembangunan yang dengan keahliannya dapat menghasilkan suatu faktor produksi, sehingga nilai manusia diukur oleh sumbangannya sebagai

penggerak dan pelaksana pembangunan di dalam semua sektor (Purbangkoro 1994 dalam (Aditya *et al.*, 2014)).

Pada situasi pandemi COVID-19 seperti ini diperlukan perhatian khusus dalam memilih makanan yang baik untuk tetap menjaga kesehatan. Perhatian tersebut dapat dimulai dari kualitas menu makanan, pemenuhan bahan-bahan makanan yang berkualitas, pengelolaan makanan dan penentuan pola konsumsi yang kemudian bisa membawa pengaruh terhadap status gizi seseorang agar imunitas kuat di masa pandemi Covid-19. Tanggung jawab perhatian dan pengetahuan gizi tidak hanya untuk kaum hawa atau ibu saja tetapi untuk semua orang termasuk ayah, karena apabila orang tua sama-sama ikut andil dan bertanggung jawab dalam pemberian gizi yang baik. Hal tersebut dapat meningkatkan kualitas makanan yang akan dikonsumsi keluarga agar terpenuhi makronutrien dan mikronutrien (Yabanci, Kaisac: 2003 dalam (Myrnawati and Anita, 2016)).

Prevalensi stunting pada anak lebih tinggi di daerah pedesaan (40%) dari pada perkotaan (31%).(Watson *et al.*, 2019). Berdasarkan penelitian (Roficha and Suaib, 2018) pengetahuan ibu dan sosial ekonomi mempengaruhi status gizi balita.

Kemiskinan bisa menjadi alasan terjadinya permasalahan gizi. Salah satunya adalah pekerjaan dan tingkat pendidikan yang masih belum sepadan dengan era sekarang ini terutamanya di negara berkembang termasuk Indonesia. Sementara kemiskinan dapat mengindikasikan penyebab dasar

terjadinya masalah gizi anak (Riyadi, at all., 2006 dalam (Rahma *et al.*, 2016)).

Apabila status sosial ekonomi masuk dalam kategori rendah kebutuhan konsumsi keluarga kemungkinan besar akan kurang terpenuhi sehingga berakibat tidak optimalnya pemenuhan asupan gizi anak. Balita yang mengalami *stunting* dapat mengganggu pertumbuhan anak baik dari fisik maupun kecerdasannya, sebab sampai usia 2 tahun hampir 80% kecerdasan dan pertumbuhan otak terjadi pada masa kandungan (Novi & Muzakir, 2014 dalam (Roficha and Suaib, 2018)). Walaupun sosial ekonomi dalam kategori rendah hendaknya kita untuk selalu berusaha memperbaiki keadaan ekonomi keluarga sebab nasib seseorang tidak akan berubah apabila bukan dia yang merubahnya sendiri.

Kemiskinan bisa menjadi alasan terjadinya permasalahan gizi. Seperti tingkat pendidikan dan jenis pekerjaan serta pendapatan orang tua yang masih belum sepadan dengan era sekarang ini yang masih banyak dijumpai di negara berkembang termasuk Indonesia. Sementara kemiskinan dapat mengindikasikan penyebab dasar terjadinya masalah gizi anak. (Rahma *et al.*, 2016). Maka dari itu diperlukan peran orang tua dalam bekerja keras untuk memenuhi kebutuhan pokok keluarganya agar kebutuhan gizi anak dapat dipenuhi. hal tersebut sejalan dengan Firman Allah SWT dalam Q.S Al-Qasas/28:77 tentang etos kerja, ayat tersebut berbunyi:

وَأَبْتَعْ فِيمَا آتَاكَ اللَّهُ الدَّارَ الْآخِرَةَ وَلَا تَنْسَ نَصِيبَكَ مِنَ الدُّنْيَا وَأَحْسِنَ
 كَمَا أَحْسَنَ اللَّهُ إِلَيْكَ وَلَا تَبْغِ الْفُسَادَ فِي الْأَرْضِ إِنَّ اللَّهَ لَا يُحِبُّ الْمُفْسِدِينَ

Artinya: “Dan carilah pada apa yang telah dianugerahkan Allah kepadamu (kebahagiaan) negeri akhirat, dan janganlah kamu melupakan bahagiamu dari (kenikmatan) duniawi dan berbuat baiklah (kepada orang lain) sebagaimana Allah telah berbuat baik, kepadamu, dan janganlah kamu berbuat kerusakan di (muka) bumi. Sesungguhnya Allah tidak menyukai orang-orang yang berbuat kerusakan”.

Apabila status sosial ekonomi masuk dalam kategori rendah kebutuhan konsumsi keluarga kemungkinan besar akan kurang terpenuhi sehingga berakibat tidak optimalnya pemenuhan asupan gizi anak. Balita yang mengalami *stunting* dapat mengganggu pertumbuhan anak baik dari fisik maupun kecerdasannya, sebab kecerdasan dan pertumbuhan otak anak mengalami perkembangan hampir 80% pada masa dalam kandungan sampai usia 2 tahun. (Roficha and Suaib, 2018). Walaupun sosial ekonomi dalam kategori rendah hendaknya kita untuk selalu berusaha memperbaiki keadaan ekonomi keluarga sebab nasib seseorang tidak akan berubah apabila bukan dia yang merubahnya sendiri. Seperti dalam Firman Allah SWT Q.S Ar-Ra'd/13: 11 di bawah ini:

مَا يُعَيِّرُوكَ حَتَّىٰ يَفْقَهُمَ لَوْلَا اللَّهُ إِنْ أَرَادَ اللَّهُ بِقَوْمٍ سُوءًا فَلَا مَرَدَّ لَهُ وَمَا لَهُ مَن لَّهُمْ وَلَا يَنْفَعُهُمْ

Artinya: “Bagi manusia ada malaikat-malaikat yang selalu mengikutinya bergiliran, di muka dan di belakangnya, mereka menjaganya atas perintah Allah. Sesungguhnya Allah tidak mengubah keadaan sesuatu kaum sehingga mereka mengubah keadaan yang ada pada diri mereka sendiri. Dan apabila Allah menghendaki keburukan terhadap sesuatu kaum, maka tak ada yang dapat menolaknya; dan sekali-kali tak ada pelindung bagi mereka selain Dia”.

Dalam Q.S Ar-Ra'd ayat 11 di atas mengingatkan kita sebagai manusia untuk selalu berusaha dalam mencari rezeki di jalan Allah SWT. Tidak ada yang tidak mungkin dapat kita lakukan atas kehendak Allah SWT termasuk dalam mengubah nasib diri sendiri dengan cara berusaha dan terus bertawakal memohon kemudahan agar mendapatkan rezeki yang diberkahi oleh Allah SWT.

C. Tinjauan Umum Lingkungan

Masalah yang terjadi pada balita akibat masalah gizi dapat dipengaruhi oleh masalah lingkungan terutama balita di usia dua tahun awal kehidupan. Masalah lingkungan dapat berasal dari lingkungan fisik dan sanitasi lingkungan yang dapat berpengaruh terhadap kesehatan keluarga. Keadaan tersebut dapat memicu terjadinya penyakit infeksi pada balita (Cahyono dkk, 2016 dalam (Zairinayati and Purnama, 2019)).

Lingkungan fisik serta sanitasi yang baik perlu untuk diperhatikan sebab dapat menjadi penentu status gizi balita. Selain beberapa penyebab tersebut adapun penyebab lain yang multifaktorial. Diantaranya meliputi kemiskinan, kepadatan penduduk, juga kontaminasi makanan yang menyebabkan penyakit infeksi sehingga berpengaruh terhadap status gizi balita (Cahyono dkk, 2016 dalam (Zairinayati and Purnama, 2019)).

Rumah sehat menjadi komponen penting dalam memperoleh derajat kesehatan yang optimal. Berdasarkan *American Public Health Association* (APHA) (Mubarak dan Chayatin 2009: 285 dalam (Galuh, Sari and Widyaningsih, 2020)) rumah sehat adalah rumah yang kebutuhan fisiologis,

dan psikologisnya terpenuhi, serta menghindarkan dari penyakit menular dan terhindar dari kecelakaan. Rumusan APHA menyebutkan sebaiknya rumah sehat harus sesuai dengan kriteria rumah sehat. Salah satunya yaitu kriteria fisiologis mencakup: pencahayaan, terhindar dari kebisingan, penghawaan, dan ruang gerak yang cukup. Serta kriteria lain yaitu memenuhi penyediaan air bersih.

Menurut Hendrik L. Blum dalam (Sulfiana, 2020) faktor lingkungan (fisik, biologi, dan sosial) ternyata mempengaruhi derajat kesehatan. Adanya hubungan antara lingkungan sekitar dengan kejadian penyakit telah dipelajari oleh manusia. Contoh umum yang sering diketahui masyarakat, air yang kotor dapat menyebabkan diare, hewan dapat menjadi pembawa penyakit bagi manusia dan lain sebagainya.

Kelengkapan fasilitas rumah yang nyaman untuk ditinggali dapat dilihat dari tersedianya air bersih, sanitasi yang layak, dan pencahayaan yang mendukung. Kualitas dan pemenuhan kecukupan air bersih menjadi kebutuhan pokok untuk minum, memasak, MCK dan lain sebagainya. Hal tersebut merupakan tujuan dari pemerintah dari diprogramkannya sarana air bersih untuk masyarakat.

Pada tahun 2017, masyarakat Sulawesi Selatan telah menggunakan air kemasan, air isi ulang, dan air ledeng sebanyak 53,37% (Wahyuni *et al.*, 2018). Sedangkan Data Profil Kesehatan 2018 (RI, 2018) menunjukkan Sulawesi Selatan berada pada peringkat 6 (65,31%) terbawah berdasarkan akses terhadap sumber air minum layak tahun 2018. Namun data terbaru

telah menunjukkan angka perbaikan dengan persentase 86,46% di wilayah pedesaan (BPS, 2020). Di Kabupaten Bone sendiri akses air minum berdasarkan Desa/Kelurahan Kecamatan Kahu 2019 diatas 70% setiap desanya (Bone, 2019).

Data rumah tidak layak huni (RTLH) Provinsi Sulawesi Selatan 2019 menunjukkan Kabupaten Bone menunjukkan dari 23 Kabupaten. Kabupaten Bone menempati urutan kedua tertinggi mencapai 174.375 rumah tangga. Dengan jumlah 27 Kecamatan dan dan 372 Desa/Kelurahan (BPS Sulawesi Selatan, 2019).

Lingkungan yang mempengaruhi status gizi dapat ditinjau dari lingkungan ekosistem atau perbedaan lokasi. Keluarga yang tinggal dan berkembang di perkotaan dan pedesaan akan menghasilkan tingkah laku dan asuhan yang berbeda. Pada kondisi seperti ini bisa mempengaruhi dan memperluas permasalahan gizi (Desyanti dan Nindya, 2017) dalam (Zairinayati and Purnama, 2019)). Hendaknya kita menjaga lingkungan sekitar agar tidak menimbulkan kerusakan yang akan merugikan bagi kesehatan.

Karakteristik lingkungan hidup mencakup interaksi keadaan atau elemen lingkungan hidup (*interactive*), memiliki ketergantungan (*interdependence*), terciptanya lingkungan harmonis yang selaras antar komponen (*harmony*), kemampuan bertahan hidup ditengah keberagaman (*diversity*), semua unsur atau komponen lingkungan menjalankan tugas berdasarkan fungsinya masing-masing (*utility*), terdapatnya arus informasi

(*information*) dari kondisi lingkungan hidup untuk ilmu pengetahuan, dan kondisi tersebut wajib diusahakan sehingga dapat berlangsung secara terus-menerus (*sustainability*) (Rizal, 2017).

Lingkungan di sekitar kita perlu untuk selalu diperhatikan kebersihannya agar terhindar penyakit terutama penyakit infeksi seperti diare yang kadang kala menjadi langganan penyakit anak-anak seperti kondisi sanitasi lingkungan dan kualitas air rumah tangga. Terlebih kondisi Indonesia bahkan dunia sedang dihadapi oleh pandemi Covid-19 yang dapat menular. Salah satu akibat penularannya adalah dengan tidak memperhatikan kebersihan lingkungan dan kebersihan diri sendiri. Perlu untuk diperhatikan karena aktivitas atau kontak dari luar dapat menjadi peluang tertularnya COVID-19. Lingkungan yang bersih dapat menghindarkan diri dari penyakit. Selain itu kebersihan juga dapat menjadi cerminan diri sendiri dan merupakan sebagian dari iman (Mara D, dkk: 2010 dalam (Permatasari *et al.*, 2015)).

Risiko yang besar akan mengintai kesehatan balita apabila keadaan lingkungan hidup tidak diperhatikan, salah satunya yaitu penyakit infeksi seperti diare. Status kesehatan lingkungan dapat dilihat dari kualitas air, kondisi sanitasi lingkungan, dan tempat pembuangan sampah (Sander, 2005 dalam (Candra, Hadi and Yulianty, 2014)).

Sanitasi yang buruk dapat menyebabkan lingkungan menjadi tidak sehat hingga dapat memicu penyakit infeksi seperti penyakit diare yang biasanya menjadi penyakit langganan anak-anak yang sistem imunnya

belum terbentuk seutuhnya. Diare secara khusus berkorelasi dengan kemiskinan dikarenakan lingkungan di tempat tinggal yang kumuh rentan ditinggali bakteri serta virus yang dapat mengganggu kesehatan (Adisasmito W, 2007 dalam (Permatasari *et al.*, 2015).

UNICEF dan WHO telah bekerja sama untuk mengemukakan intervensi untuk menurunkan kasus diare berbasis global, yaitu dengan melihat kondisi dari penyediaan air bersih, dan WASH (*Water, Sanitation and Hygiene*). Diharapkan hal tersebut dapat menjadi contoh untuk setiap rumah tangga agar menerapkannya supaya terhindar dari penyebab penyakit infeksi yang dapat mengancam kesehatan terutama balita dan anak-anak (Chola L, dkk: 2015 dalam (Permatasari *et al.*, 2015).

Lingkungan yang mempengaruhi status gizi dapat dilihat dari adanya perbedaan lokasi (lingkungan ekosistem) dimana keluarga yang tinggal dan berkembang di perkotaan dan pedesaan akan menghasilkan tingkah laku dan asuhan yang berbeda. Situasi seperti ini dapat memberikan pengaruh dan meluasnya permasalahan malnutrisi (Zairinayati and Purnama, 2019). Hendaknya kita menjaga lingkungan sekitar agar tidak menimbulkan kerusakan yang akan merugikan bagi kesehatan. Sebab sejatinya manusia yang menyebabkan kerusakan bagi alam itu sendiri. Hal ini juga dapat kita lihat dalam firman Allah SWT Q.S Ar-Rum/30: 41 yang berbunyi:

لَعَلَّهُمْ عَمِلُوا الَّذِي بَعْضَ لِيُذِيقَهُمُ النَّاسَ أَيُّدِي كَسَبَتْ بِمَا وَالْبَحْرُ الْأَبْرَّ فِي الْفَسَادِ ظَهَرَ

يَرْجِعُونَ ﴿٤١﴾

Artinya: “Telah tampak kerusakan di darat dan di laut disebabkan karena perbuatan tangan manusia, supaya Allah merasakan kepada mereka sebahagian dari (akibat) perbuatan mereka, agar mereka kembali (ke jalan yang benar)”.

Ciri-ciri kualitas lingkungan hidup adalah keadaan atau elemen lingkungan hidup saling berinteraksi (*interactive*), sama-sama memiliki ketergantungan (*interdependency*), hubungan harmonis yang selaras antar komponen lingkungan (*harmony*), kemampuan untuk bertahan hidup dalam keberagaman (*diversity*), seluruh unsur atau komponen lingkungan menjalankan tugas sesuai fungsinya masing-masing (*utility*), terdapatnya arus informasi (*information*) dari kondisi lingkungan hidup untuk ilmu pengetahuan, dan kondisi tersebut harus diusahakan agar dapat berlangsung secara terus-menerus. (*sustainability*) (Rizal, 2017).

Lingkungan di sekitar kita perlu untuk selalu diperhatikan kebersihannya agar terhindar penyakit terutama penyakit infeksi seperti diare yang kadang kala menjadi langganan penyakit anak-anak seperti kondisi sanitasi lingkungan dan kualitas air rumah tangga. Apalagi saat ini Indonesia bahkan dunia sedang dihadapi oleh pandemi COVID-19 yang dapat menular. Salah satu akibat penularannya adalah dengan tidak memperhatikan kebersihan lingkungan dan kebersihan diri sendiri. Perlu untuk diperhatikan karena aktivitas atau kontak dari luar dapat menjadi peluang tertularnya COVID-19. Lingkungan yang bersih dapat menghindarkan diri dari penyakit. Selain itu kebersihan juga dapat menjadi cerminan diri sendiri dan merupakan sebagian dari iman (Permatasari *et al.*, 2015).

Rasulullah SAW melalui berbagai haditsnya mengajarkan agar umat Islam menjadi pelopor dalam hal menjaga kebersihan. Baik kebersihan badan, pakaian, maupun lingkungan. Berikut ini merupakan salah satu hadist Rasulullah SAW tentang pentingnya menjaga kebersihan :

عَنْ أَبِي مَالِكٍ الْأَشْجَرِيِّ قَالَ قَالَ رَسُولَ اللَّهِ صَلَّى اللَّهُ عَلَيْهِ وَسَلَّمَ الطُّهُورُ شَطْرُ الْإِيمَانِ وَالْحَمْدُ لِلَّهِ تَمْلَأُ الْمِيزَانَ وَسُبْحَانَ اللَّهِ وَالْحَمْدُ لِلَّهِ تَمْلَأُنِ أَوْ تَمْلَأُ مَا بَيْنَ السَّمَاوَاتِ وَالْأَرْضِ وَالصَّلَاةُ نُورٌ وَالصَّدَقَةُ بُرٌّ هَانُ وَالصَّبْرُ ضِيَاءٌ وَالْقُرْآنُ حَجَّةٌ لَكَ <رواه مسلم>

Artinya: "Diriwayatkan dari Abi Malik al-Asy'ari dia berkata, Rasulullah SAW bersabda kebersihan adalah sebagian dari iman dan bacaan hamdallah dapat memenuhi mizan (timbangan), dan bacaan subhanallahi walhamdulillah memenuhi kolong langit, bumi, dan shalat adalah cahaya dan shadaqah adalah pelita, dan sabar adalah sinar, dan Al Quran adalah pedoman bagimu." (HR. Muslim).

Risiko yang besar akan mengintai kesehatan balita apabila keadaan lingkungan hidup tidak diperhatikan, salah satunya yaitu penyakit infeksi seperti diare. Status kesehatan lingkungan dapat dilihat dari kualitas air, kondisi sanitasi lingkungan, dan tempat pembuangan sampah.(Candra, Hadi and Yulianty, 2014).

Sanitasi yang buruk dapat menyebabkan lingkungan menjadi tidak sehat hingga dapat memicu penyakit infeksi seperti penyakit diare yang biasanya menjadi penyakit langganan anak-anak yang system imunnya belum terbentuk seutuhnya. Diare secara khusus berkolerasi dengan kemiskinan dikarenakan lingkungan di tempat tinggal yang kumuh rentan di tinggali bakteri serta virus yang dapat mengganggu kesehatan (Permatasari *et al.*, 2015).

UNICEF dan WHO telah bekerja sama untuk mengusungkan intervensi untuk menurunkan kasus diare berbasis global, yaitu dengan melihat kondisi dari penyediaan air bersih, dan WASH (*Water, Sanitation and Hygiene*). Diharapkan hal tersebut dapat menjadi contoh untuk setiap rumah tangga agar menerapkannya supaya terhindar dari penyebab penyakit infeksi yang dapat mengancam kesehatan terutama balita dan anak-anak (Permatasari *et al.*, 2015).

D. Tinjauan Umum Akses Pelayanan Kesehatan

Salah satu sistem kesehatan nasional yang berbau langsung dengan masyarakat adalah pelayanan kesehatan. Dalam UU 36/2009 dalam (Megatsari *et al.*, 2018) digambarkan bahwa pelayanan kesehatan yang bersifat *promotif* dan *preventif* memiliki tujuan untuk menghimbau ke masyarakat tentang bagaimana cara menjalani pola hidup sehat dan mencegah terjadinya permasalahan kesehatan agar terhindar dari penyakit. Sedangkan yang bersifat *kuratif* dan *rehabilitatif* berfokus pada pengobatan dan penyembuhan penyakit serta mengembalikan bekas penderita ke dalam masyarakat.

Secara garis besar akses pelayanan kesehatan meliputi beberapa aspek, diantaranya: akses geografis, ekonomi dan sosial. Pada akses geografis dapat dilihat sebagai kemudahan dalam menjangkau pelayanan kesehatan yang kemudian diukur dalam jarak, lama perjalanan, jenis transportasi, dan juga infrastruktur jalan. Kemampuan ekonomi merujuk mengenai kesanggupan finansial masyarakat untuk mengecap fasilitas

pelayanan kesehatan. Akses sosial menunjukkan permasalahan komunikasi, budaya, keramahan, dan kepuasan pelayanan (Laksono, 2016 dalam (Megatsari *et al.*, 2018).

Salah satu hasil penelitian (Megatsari *et al.*, 2018) dan beberapa penelitian lainnya membuktikan bahwa akses dan kualitas pelayanan kesehatan memiliki keterkaitan. Ini dapat dilihat dari sudut pandang penyedia layanan, dan juga pengaruh pandangan pengguna atau masyarakat. Beberapa kondisi dialami masyarakat seperti akses pelayanan kesehatan tidak memadai, dan mahalnya obat-obatan.

WHO telah mengumumkan COVID-19 sebagai pandemi dunia. Walaupun demikian tentu saja Negara tidak boleh menyerah begitu saja dengan pandemi saat ini. Berdasarkan kesimpulan dari penelitian (Chandra and Humaedi, 2020) Roda perekonomian dan kehidupan harus terus berputar, seperti pelayanan kesehatan, perekonomian negara, terlebih lagi situasi saat ini menjadikan semua pihak harus bekerja sama menghadapi pandemi COVID-19 saat ini, baik pemerintah maupun masyarakat untuk menjamin masyarakat mendapatkan pelayanan kesehatan yang layak.

Pandemi COVID-19 menjadi momok menakutkan bagi semua orang tetapi memberikan pelayanan kesehatan kepada masyarakat harus tetap dilakukan. Selain itu pemenuhan kebutuhan terhadap pemeriksaan kesehatan juga tetap harus dilakukan. Maka dari itu baik masyarakat maupun tenaga kesehatan diperlukan penerapan protokol kesehatan seperti

menggunakan masker dan *social distancing* di setiap kegiatan yang dilakukan di Posyandu.

Posyandu menjadi tempat yang wajib dikunjungi oleh orang tua balita untuk memantau pertumbuhannya. Orang tua dapat memantaunya dari buku KMS yang diberikan di Posyandu. Adanya partisipasi ibu dalam kunjungan ke Posyandu menjadi penting untuk para ibu sebagai upaya preventif terhadap terjadinya masalah *stunting* pada anak. selain daripada itu dengan datang ke Posyandu ibu juga bisa mendapatkan penyuluhan serta konseling gizi pada anak balita dari tenaga kesehatan ahli (Mubarak & Chayatin, 2009 dalam (Chandra and Humaedi, 2020)).

Berdasarkan Laporan Provinsi Sulawesi Selatan Riskesdas 2018 terkait proporsi pengetahuan rumah tangga terhadap kemudahan akses pelayanan kesehatan. Untuk Kab. Bone menunjukkan persentase yang termasuk kategori rendah yaitu sebesar 24,02% untuk kategori mudah akses rumah sakit, kemudian untuk kategori sulit adalah sebesar 42,59 %, dan dalam kategori sangat sulit terdapat 34,62 %. (Riskesdas, 2018).

Menurut hasil Laporan Provinsi Sulawesi Selatan Riskesdas 2018 berdasarkan pengetahuan rumah tangga terhadap kemudahan akses pelayanan kesehatan menurut Kab/Kota, Provinsi Sulawesi Selatan, menunjukkan Kab. Bone untuk kategori mudah (30,40%), kemudian kategori sulit 28,16 %, dan kategori sangat sulit 41,44%. Hal tersebut menunjukkan bahwa di Kabupaten Bone sebagian besar pengetahuan masyarakat mengenai akses pelayanan kesehatan masih dinilai sangat sulit.

Terutama di wilayah pedesaan yang dimana dapat dilihat pada data proporsi pengetahuan rumah tangga terhadap kemudahan akses pelayanan kesehatan menurut karakteristik perkotaan dan pedesaan. Untuk pedesaan diperoleh 26,93% untuk kategori mudah, kategori sulit 34,12%, dan kategori sangat sulit 38,95%. Kemudian untuk perkotaan kategori mudah 46,12%, sulit 31,90%, dan kategori sangat sulit 21,98%. Untuk di wilayah perkotaan sendiri akses pelayanan kesehatan masyarakat sudah lebih banyak yang merasakan kemudahan dibandingkan yang di pedesaan (Risksdas, 2018).

Bagi masyarakat luas terutama di daerah pedesaan Puskesmas kerap dijadikan sebagai pelayanan kesehatan primer. Karena lebih murah sebab mendukung jaminan kesehatan dari pemerintah serta lebih mudah diakses. Akses pelayanan kesehatan menjadi kebutuhan primer bagi masyarakat sehingga diperlukan pelayanan yang efektif. Pelayanan tersebut meliputi ketersediaan fasilitas dan tenaga kesehatan, jarak dan biayanya terjangkau, serta sosial budaya dapat diterima masyarakat umum. Jarak tempat tinggal masyarakat kerap menjadi kendala yang masyarakat untuk ke tempat pelayanan kesehatan seperti Puskesmas atau Pustu serta akses menuju kesana terkendala jalan yang kurang memadai ataupun keterbatasan transportasi bagi masyarakat yang kurang mampu, kemudian tempat pelayanan kesehatan kadang kala tidak dibarengi dengan alat-alat medis yang memadai (Timyan Judith, et al, 1997 dalam (Suharmiati, Handayani and Kristina, 2012)).

Walaupun demikian membawa anak ke tempat pelayanan kesehatan apabila sedang sakit harus dilakukan karena kita diperintahkan untuk terus berusaha dan tidak menyerah terhadap keadaan sebab setiap penyakit pasti ada obatnya seperti dalam Firman Nabi Muhammad SAW sebagai berikut:

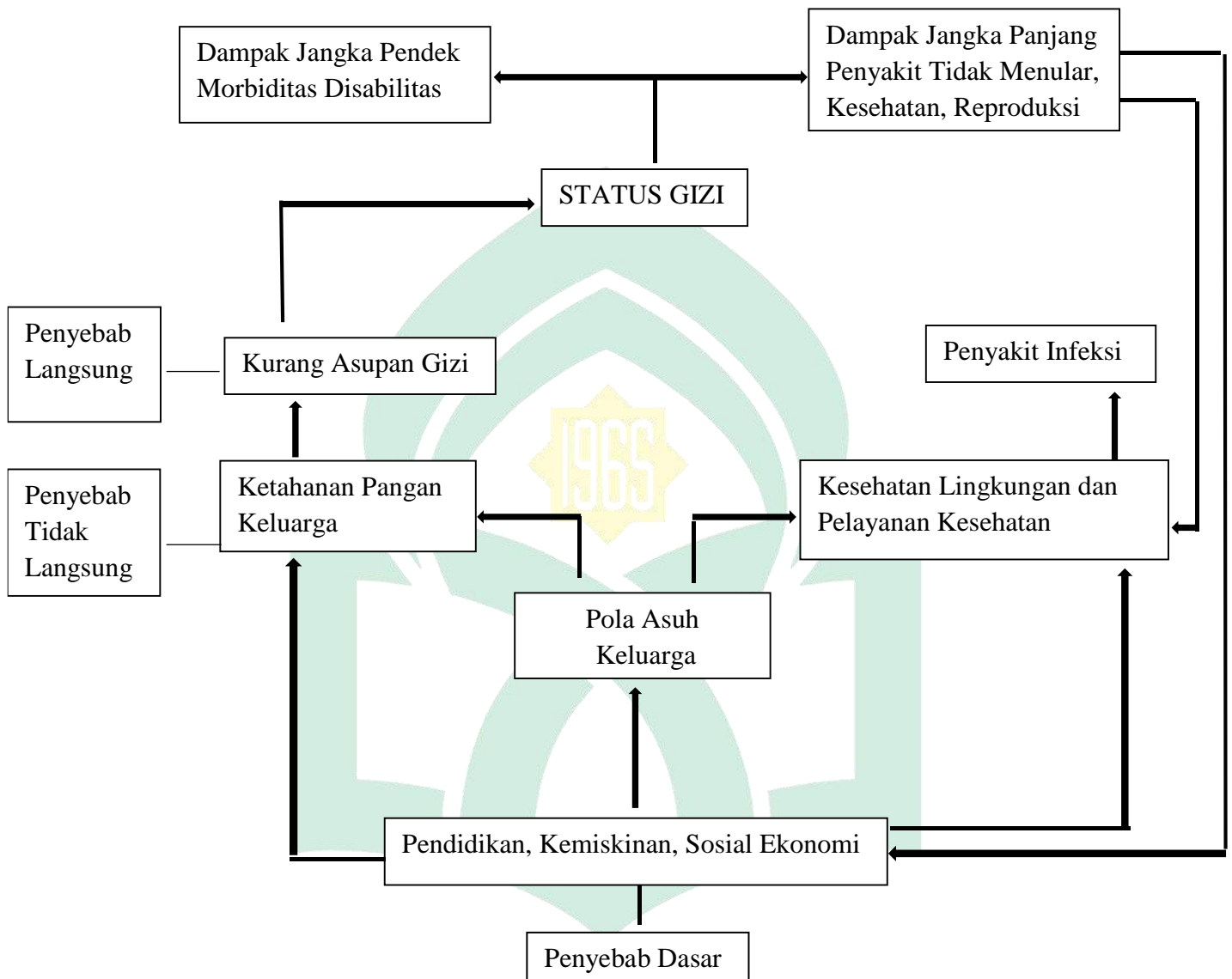
وَجَلَّ عَزَّ اللهُ بِإِذْنِ بَرَأَ، الدَّاءُ الدَّوَاءُ أَصَابَ فَإِذَا، دَوَاءٌ دَاءٍ لِكُلِّ

Artinya: “Setiap penyakit pasti memiliki obat. Bila sebuah obat sesuai dengan penyakitnya maka dia akan sembuh dengan seizin Allah Subhanahu wa Ta’ala.” (HR. Muslim).

Hadist di atas mengandung perintah untuk berobat. Berobat tidaklah bertentangan dengan tawakal. Hadist tersebut menjelaskan misalkan pada peristiwa menolak rasa lapar, rasa dahaga, rasa dingin, dan rasa panas dengan hal-hal yang menjadi kebalikannya. Disamping itu, hakikat tauhid itu hanya sempurna dengan melakukan sebab musabab yang memang telah dijadikan sebagai hukum sebab akibat, oleh Allah SWT, baik dalam ajaran syariat-Nya maupun menurut takdir-Nya, kata Ibnu Qayyim.

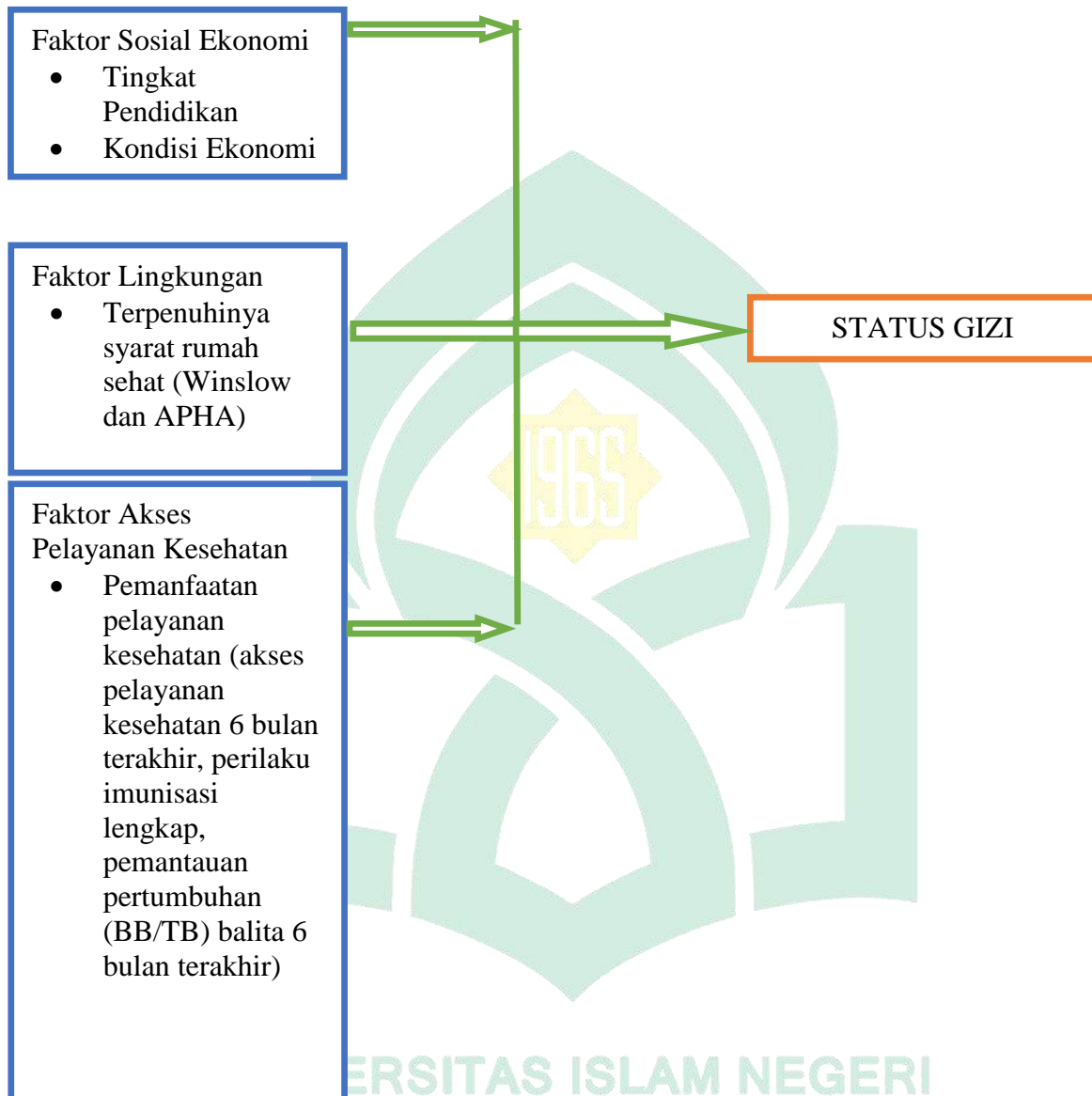
Kadang kala akses pelayanan kesehatan dipandang hanya dari perspektif pemberi pelayanan kesehatan saja, namun akses dari sisi masyarakat itu sendiri sebagai pengguna kurang diperhatikan. Penelitian terkait akses pelayanan kesehatan dari perspektif masyarakat selaku pengguna dirasakan masih sangat kurang. Perlu dilakukan pembenahan di instansi kesehatan agar semua pihak dapat mendapatkan perhatian yang layak. Akses pelayanan kesehatan juga dapat mempengaruhi status gizi kesehatan seseorang sebab dengan akses pelayanan kesehatan yang baik maka status gizi masyarakat dapat terus dipantau perkembangannya terutama bagi balita dan anak-anak (Megatsari *et al.*, 2018).

E. Kerangka Teori



Bagan 1: Sumber Kerangka pembahasan pendek (stunting) di Indonesia, dimodifikasi dari "Logical framework of the Nutritional Problems" Unicef, 2013.

F. Kerangka Konsep



Bagan 2: Kerangka Konsep

BAB III

METODEOLOGI PENELITIAN

A. Jenis Penelitian dan Lokasi Penelitian

1. Jenis Penelitian

Penelitian ini menggunakan jenis penelitian kuantitatif untuk menganalisa hubungan sosial ekonomi, lingkungan dan akses pelayanan kesehatan dengan status gizi anak balita dengan pendekatan observasional analitik menggunakan desain *cross sectional study*, dengan kuesioner terbuka yang bertujuan untuk menjelaskan hubungan beberapa faktor terhadap penilaian status gizi anak balita.

2. Lokasi dan Waktu Penelitian

a. Lokasi Penelitian

Penelitian ini dilakukan di Kecamatan Kahu Kabupaten Bone.

b. Waktu Penelitian

Penelitian dilaksanakan tanggal 2 Agustus – 2 September tahun 2021

B. Populasi dan Sampel

1. Populasi

Populasi dalam penelitian ini adalah keluarga yang mempunyai anak balita usia 12-59 bulan yang berdomisili dilingkup wilayah kerja Puskesmas Kahu yang terdiri atas 12 Desa diantaranya terdapat 5 Desa dengan peningkatan masalah gizi tertinggi (*wasting, stunting, underweight*), yaitu Desa Cammilo, Pasaka, Labuaja, Cakkela, dan Maggenrang.

2. Sampel

Menurut Sugiyono 2013, sampel adalah bagian dari jumlah dan karakteristik yang dimiliki oleh populasi tersebut. Bila populasi besar, dan peneliti tidak mungkin mempelajari semua yang ada pada populasi.

Sampel yang akan digunakan pada penelitian ini mengacu pada jumlah populasi yang ada. Menurut Sugiyono (2011:87) untuk menentukan besar sampel atau jumlah sampel yang akan digunakan dalam penelitian dapat menggunakan rumus slovin sebagai berikut:

Rumus Slovin:

$$n = \frac{N}{Nd^2 + 1}$$

Dimana:

n : Ukuran Sampel

N : Ukuran Populasi

d : Estimasi Kesalahan

Jumlah sampel dalam penelitian ini adalah:

$$n = \frac{N}{Nd^2 + 1}$$

$$n = \frac{595}{595(0,1)^2 + 1}$$

$$n = 85,6 \text{ dibulatkan menjadi } 86 \text{ sampel}$$

Berdasarkan penentuan rumus jumlah sampel maka diperoleh besar sampel dalam penelitian ini adalah sebanyak 86 anak balita.

Pengambilan sampel pada masing-masing desa dilakukan secara

proporsional random sampling. Sampel tersebut dibagi secara proporsi kepada setiap desa sesuai dengan jumlah balita.

$$\text{Sampel} = \frac{\text{Jumlah Balita per desa} \times \text{Total Sampel}}{\text{Total Populasi}}$$

Responden dalam penelitian ini yaitu anak balita yang terjangkau sebagai sampel.

Tabel 3.1
Distribusi Perhitungan Jumlah Sampel Penelitian pada Setiap Desa di Kecamatan Kahu Kab. Bone

No	Nama Dusun	Jumlah	Perhitungan	Sampel
1.	Cammilo	106	$\frac{106}{595} \times 86$	15
2.	Pasaka	161	$\frac{161}{595} \times 86$	23
3.	Labuaja	117	$\frac{117}{595} \times 86$	17
4.	Cakkela	121	$\frac{121}{595} \times 86$	18
5.	Maggenrang	90	$\frac{90}{595} \times 86$	13
Jumlah		595		86

Data Sekunder, 2021

C. Metode Pengumpulan Data

1. Data Primer

Data primer meliputi wawancara, pengukuran dan observasi langsung terhadap anak balita dan orang tua anak balita. Untuk pengisian kuesionernya berupa keterangan sampel balita (identitas balita dan keluarga anak balita), dampak pandemi Covid-19 terhadap ekonomi keluarga anak balita, kesehatan lingkungan, akses pelayanan kesehatan, perilaku pemantauan pertumbuhan anak balita (enam bulan terakhir).

Lembar perilaku pemantauan pertumbuhan anak balita (enam bulan terakhir) digunakan untuk melakukan pengukuran yang bertujuan untuk mengetahui pengukuran antropometri anak balita, perilaku pelayanan kesehatan anak balita enam bulan terakhir.

2. Data Sekunder

Data sekunder adalah sumber yang didapatkan dengan melihat dokumen atau melalui orang lain, tidak didapat secara langsung oleh pengumpul data. Data sekunder yang ingin didapatkan dalam penelitian ini adalah data awal dari Puskesmas Kahu Kecamatan Kahu Kabupaten Bone, studi pustaka, dan referensi penilaian status gizi pada anak balita.

D. Instrumen Penelitian

Instrumen penelitian merupakan seperangkat alat untuk digunakan dalam pengumpulan data dalam penelitian (Notoatmodjo, 2002: 48). Metode kuesioner dalam penelitian ini untuk mengetahui kemampuan ekonomi masyarakat, lingkungan rumah tangga, akses pelayanan kesehatan dan perilaku pemantauan dan pertumbuhan anak balita di masa pandemi Covid-19 sedangkan pengukuran antropometri berupa pengukuran BB dan TB untuk mengetahui data status gizi anak. Berikut instrumen dalam penelitian ini:

a. Timbangan berat badan atau Dacin/timbangan balita

Dalam penelitian ini anak balita diukur menggunakan timbangan berat badan analog dan manual apabila terdapat anak balita yang tidak bisa menggunakan timbangan berat badan manual baik itu digital ataupun analog dapat digunakan dacin atau timbangan balita. Ukuran dacin yang baik digunakan yaitu ukuran 20 sampai 25 kg.

b. Kuesioner

Kuesioner penelitian ini mencakup pertanyaan tertulis untuk memperoleh data atau informasi tentang data keluarga balita, data kemampuan ekonomi keluarga selama pandemi, lingkungan, dan akses pelayanan kesehatan di masa pandemi Covid-19.

c. Alat ukur tinggi badan

Alat ukur tinggi badan pada balita usia 12-59 bulan dapat menggunakan metrisis stadiometer.

E. Teknik Pengolahan Data

1. Teknik Pengolahan Data

Dari Dari jawaban responden kemudian jawaban yang didapatkan dari pertanyaan yang telah diberikan dalam kuesioner kemudian data tersebut diolah menggunakan program aplikasi SPSS versi 25. Dengan penggunaan SPSS dapat mempermudah pengolahan data serta meningkatkan kredibilitas hasil Analisa data. Berikut tahap-tahap penganalisaan data diantaranya:

a. Editing

Proses editing diperlukan untuk mengecek kembali data yang telah ada. Seperti melihat kelengkapan data, keakuratan data serta kekonsistenan data dari jawaban yang telah diperoleh dari data.

b. Coding

Proses *coding* ada untuk mempermudah peneliti dalam menandai data agar lebih mudah dilihat dan diolah, dapat berupa simbol atau angka yang mudah digunakan oleh peneliti.

c. Entry Data

Memasukkan jawaban responden yang telah melalui proses *coding* dan *editing* kedalam program SPSS.

d. Cleaning

Melakukan pengecekan ulang data untuk menghindari kecacatan yang dapat mengganggu keakuratan hasil penginputan yang dilakukan.

e. Tabulation Data

Tabulation data yaitu langkah terakhir dimana data yang terkumpul lalu dianalisis lagi melalui teknik statistik. Prosesnya dilakukan menggunakan program aplikasi SPSS.

2. Penyajian Data

Analisis dan pengolahan data yang telah dilakukan akan ditampilkan dalam bentuk tabel distribusi frekuensi (*one-way tabulation*) dan *cross tabulation* (*two-way tabulation*). Analisis univariat akan ditampilkan menggunakan tabel frekuensi, dan *cross tabulation* ditampilkan untuk analisis bivariat. Tabel tersebut akan dilengkapi dengan narasi penjelasan terkait interpretasi dari informasi yang ada di dalam tabel.

3. Analisis Data

Penelitian ini menggunakan teknik analisis data univariat dan bivariat dengan menggunakan SPSS versi 25 dengan melakukan uji *Chi-Square*.

a. Analisis Univariat

Menurut Notoadmojo (2010), analisa univariat dilakukan untuk memperoleh nilai distribusi frekuensi baik dependen maupun independen. Kemudian setiap variabel dinilai secara

keseluruhan dan dipresentasikan nilai setiap variabelnya secara keseluruhan dihitung dengan menggunakan rumus analisa.

b. Analisis Bivariat

Analisis bivariat diperlukan untuk melihat hubungan antar dua variabel. Dalam penelitian ini digunakan uji *statistik Chi-Square* melalui program komputer *Statistical Package for Social Science* (SPSS) versi 25 untuk melihat hubungan dengan nilai total bermakna ($p < 0,05$). Apabila *p-value* yang diperoleh lebih kecil dari 0,05 maka terdapat hubungan yang bermakna. (Kemenkes RI, 2017).

Uji *chi-square* merupakan uji non parametris yang paling banyak digunakan. Namun perlu diketahui syarat-syarat uji ini adalah: frekuensi responden atau sampel yang digunakan besar, sebab ada beberapa syarat di mana *chi square* dapat digunakan yaitu:

1. Tidak ada cell dengan nilai frekuensi kenyataan atau disebut juga *Actual Count* (F_0) sebesar 0 (Nol).
2. Apabila bentuk tabel kontingensi 2 X 2, maka tidak boleh ada 1 *cell* saja yang memiliki frekuensi harapan atau disebut juga *expected count* ("Fh") kurang dari 5.
3. Apabila bentuk tabel lebih dari 2 x 2, contohnya 2 x 3, maka jumlah *cell* dengan frekuensi harapan yang kurang dari 5 tidak boleh lebih dari 20%.

BAB IV

HASIL DAN PEMBAHASAN

A. Hasil Penelitian

1. Gambaran Umum Lokasi Penelitian

Letak Kecamatan Kahu berada di bagian selatan Kabupaten Bone Sulawesi Selatan. Kabupaten Bone memiliki luas sekitar 4.559 km² atau 9,78% dari luas Provinsi Sulawesi Selatan. Kecamatan Kahu merupakan salah satu dari 27 Kecamatan di Kabupaten Bone dengan 327 Desa atau Kelurahan. Kecamatan Kahu memiliki luas sekitar 189,50 km² atau 4,16% yang terdiri dari 20 Desa dan 1 Kelurahan.

Adapun batas-batas wilayah Kecamatan Kahu Kabupaten Bone sebagai berikut:

- a) Sebelah utara berbatasan dengan Kecamatan Patimpeng
- b) Sebelah selatan berbatasan dengan Kecamatan Bontocani
- c) Sebelah timur berbatasan dengan Kecamatan Kajuara
- d) Sebelah barat berbatasan dengan Kecamatan Libureng

Kecamatan Kahu dari Watampone (Ibu Kota Kabupaten Bone) menempuh jarak ± 100 Km dari Watampone (Ibu Kota Kabupaten Bone) dengan waktu tempuh ± 3 Jam. Sedangkan desa terjauh antara 19-20 Km dan dapat ditempuh dalam waktu 1 jam 30 menit.

Gambaran kondisi umum wilayah Kecamatan Kahu dapat di lihat dari berbagai aspek diantaranya:

1. Bidang Pendidikan

Jumlah Sarana pendidikan tercatat ada 44 sekolah TK, 37 sekolah SD/MIS, 9 sekolah SMP/MTS, SLTA/ sederajat 4 sekolah dan 1 sekolah Perguruan Tinggi. Jika dilihat dari jumlah sarana pendidikan telah memadai, hanya saja yang perlu diperhatikan adalah bangunan sekolah yang masih perlu dibenahi serta jarak lokasi dan medan jalanan yang susah dituju.

2. Bidang Kesehatan

Secara keseluruhan sarana dan prasarana di bidang kesehatan Kecamatan Kahu sudah mencukupi. Fasilitas pelayanan kesehatan yang dimiliki meliputi: 1 Rumah Sakit, 2 Puskesmas, dan juga terdapat Posyandu serta Pustu yang jumlahnya telah disesuaikan dengan luas dan jarak masyarakat agar mudah dijangkau.

Di beberapa desa masih ada beberapa wilayah dimana akses ke tempat pelayanan kesehatan sulit dijangkau masyarakat baik itu jarak maupun kondisi jalannya. Keberadaan rumah sakit juga terhitung cukup jauh dimana hanya berada di ibu kota Watampone yang jika ditempuh menggunakan kendaraan roda empat memakan waktu 2-3 jam perjalanan.

3. Bidang Perekonomian

Sarana dan prasarana perekonomian yang ada di Kecamatan Kahu cukup bervariasi, yang paling menonjol di bidang pertanian, perkebunan, peternakan dan perdagangan. Sementara di wilayah perkotaan perekonomian berkembang di bidang perdagangan dan jasa.

2. Hasil Univariat

1) Karakteristik Anak Balita

a. Umur

Tabel 4.1
Distribusi Frekuensi Responden Berdasarkan Kelompok
Umur Anak Balita di Kecamatan Kahu Kabupaten
Bone Tahun 2021

Umur (Bulan)	Frekuensi (n)	Persentase (%)
12-23	32	37.2
24-59	54	62.8
Total	86	100

Sumber: Data Primer, 2021

Berdasarkan tabel 4.1 menunjukkan bahwa responden paling banyak terdapat pada kelompok umur 24-59 bulan yaitu sebanyak 54 anak balita (62.8%) dari 86 responden. Sedangkan yang paling sedikit berada pada kelompok umur 12-23 bulan yaitu sebanyak 32 anak balita (29.1%).

b. Jenis Kelamin

Tabel 4.2
Distribusi Frekuensi Responden Berdasarkan Jenis
Kelamin Anak Balita di Kecamatan Kahu
Kabupaten Bone Tahun 2021

Jenis Kelamin	Frekuensi (n)	Persentase (%)
Laki-Laki	38	44.2
Perempuan	48	55.8
Total	86	100

Sumber: Data Primer, 2021

Berdasarkan Tabel 4.2 menunjukkan bahwa frekuensi terbesar sampel berjenis kelamin perempuan yaitu sebanyak 48 anak

balita (52.8%). Sedangkan sampel berjenis kelamin laki-laki sebanyak 38 anak balita (44.2%).

c. Status Gizi Anak Balita

a) BB/U

Tabel 4.3
Distribusi Frekuensi Responden Berdasarkan Status
Gizi Anak Balita BB/U di Kecamatan Kahu
Kabupaten Bone Tahun 2021

Status Gizi BB/U	Frekuensi (n)	Persentase (%)
Gizi Kurang (<-3 SD s/d <-2 SD)	30	34.9
Gizi Baik (-2 s/d $> +2$ SD)	56	65.1
Total	86	100

Sumber: Data Primer, 2021

Berdasarkan Tabel 4.3 menunjukkan bahwa frekuensi sampel status gizi anak balita berdasarkan BB/U yaitu gizi baik 56 anak balita (65.1%) dari 86 balita. Sedangkan sampel gizi kurang sebanyak 30 anak balita (34.9%).

b) TB/U

Tabel 4.4
Distribusi Frekuensi Responden Berdasarkan Status
Gizi Anak Balita TB/Udi Kecamatan Kahu
Kabupaten Bone Tahun 2021

Status Gizi TB/U	Frekuensi (n)	Persentase (%)
Pendek (<-3 SD s/d <-2 SD)	28	32.6
Normal (-2 s/d $> +2$ SD)	58	67.4
Total	86	100

Sumber: Data Primer, 2021

Berdasarkan Tabel 4.4 menunjukkan bahwa frekuensi sampel status gizi anak balita berdasarkan TB/U yaitu normal 58 orang (67.4%) dari 86 anak balita. Sedangkan sampel pendek sebanyak 28 anak balita (32.6%).

c) BB/TB

Tabel 4.5
Distribusi Frekuensi Responden Berdasarkan Status Gizi
Anak Balita BB/TB di Kecamatan Kahu
Kabupaten Bone Tahun 2021

Status Gizi BB/TB	Frekuensi (n)	Persentase (%)
Kurus (<-3 SD s/d <-2 SD)	16	18.6
Tidak kurus (>-2 s/d $> +2$ SD)	70	81.4
Total	86	100

Sumber: Data Primer, 2021

Berdasarkan Tabel 4.5 menunjukkan bahwa frekuensi terbesar sampel status gizi anak balita berdasarkan TB/U yaitu tidak kurus 70 anak balita (81.4%) dari 86 anak balita. Sedangkan sampel kurus sebanyak 16 anak balita (3.5%).

d) Penggabungan 3 Indeks Antropometri Penilaian Status

Gizi

Tabel 4.6
Distribusi Frekuensi Responden Berdasarkan 3 Indeks Status Gizi Anak Balita BB/U, TB/U, dan BB/TB di Kecamatan Kahu Kabupaten Bone Tahun 2021

Indeks	Kategori	n	%	Total	
				n	%
BB/U	Gizi Kurang (<-3 SD s/d <-2 SD)	30	34.9	86	100
	Gizi Baik (-2 s/d $> +2$ SD)	56	65.1		
TB/U	Pendek (<-3 SD s/d <-2 SD)	28	32.6	86	100
	Normal (-2 s/d $> +2$ SD)	58	67.4		
BB/TB	Kurus (<-3 SD s/d <-2 SD)	16	18.6	86	100
	Tidak kurus (>-2 s/d $> +2$ SD)	70	81.4		

Sumber: Data Primer, 2021

Berdasarkan Tabel 4.6 menunjukkan bahwa frekuensi terbesar sampel status gizi anak balita berdasarkan BB/U yaitu gizi

baik 56 anak balita (65.1%), TB/U yaitu normal 58 anak balita (67.4%), dan BB/TB yaitu tidak kurus 70 anak balita (81.4%).

2) Karakteristik Responden

a. Pekerjaan Ayah

Tabel 4.7
Distribusi Frekuensi Responden Berdasarkan Pekerjaan Ayah di Kecamatan Kahu Kabupaten Bone Tahun 2021

Pekerjaan	Frekuensi (n)	Persentase (%)
PNS	23	26.8
Pegawai Swasta	10	11.6
Wiraswasta	13	15.1
Petani/Buruh Tani	34	39.5
Buruh Pabrik	6	7.0
Total	86	100

Sumber: Data Primer, 2021

Berdasarkan tabel 4.7 menunjukkan bahwa kelompok responden terbanyak yakni dengan pekerjaan petani atau buruh tani yaitu sebanyak 34 orang (39.5%) dari 86 responden. Sedangkan kelompok responden yang paling sedikit adalah buruh pabrik yaitu 6 orang (7.0%).

b. Pekerjaan Ibu

Tabel 4.8
Distribusi Frekuensi Responden Berdasarkan Pekerjaan Ibu di Kecamatan Kahu Kabupaten Bone Tahun 2021

Pekerjaan	Frekuensi (n)	Persentase (%)
PNS	8	9.3
Pegawai Swasta	10	11.6
Wiraswasta	19	22.1
Petani/Buruh Tani	9	10.5
IRT	40	46.5
Total	86	100

Sumber: Data Primer, 2021

Berdasarkan tabel 4.8 menunjukkan bahwa kelompok responden terbanyak yakni dengan pekerjaan IRT (Ibu Rumah Tangga) yaitu sebanyak 40 orang (46.5%) dari 86 responden. Sedangkan kelompok responden yang paling sedikit adalah pekerjaan PNS yakni 8 orang (9.3%).

c. Pendidikan Ibu

Tabel 4.9
Distribusi Frekuensi Responden Berdasarkan Tingkat Pendidikan Ibu di Kecamatan Kahu Kabupaten Bone Tahun 2021

Pendidikan	Frekuensi (n)	Persentase (%)
Tamat SD/MI	8	9.3
Tamat SMP/MTS	31	36.0
Tamat SMA/MAN	34	39.6
Tamat D1, D2, D3	2	2.3
Tamat PT	11	12.8
Total	86	100

Sumber: Data Primer, 2021

Berdasarkan tabel 4.9 menunjukkan bahwa kelompok responden terbanyak yakni dengan pendidikan tamat SMA/MAN yaitu sebanyak 34 orang (39.5%) dari 86 responden. Sedangkan kelompok responden yang paling sedikit adalah Tamat D1, D2, D3 yakni 2 orang (2.3%).

d. Tingkat Pendidikan Ibu

Tabel 4.10
Distribusi Frekuensi Responden Berdasarkan Kategori
Tingkat Pendidikan Ibu di Kecamatan Kahu
Kabupaten Bone Tahun 2021

Tingkat Pendidikan Ibu	Frekuensi (n)	Persentase (%)
Rendah	39	45.3
Tinggi	47	54.7
Total	86	100

Sumber: Data, Primer 2021

Berdasarkan tabel 4.10 menunjukkan bahwa 47 responden (54.7%) memiliki tingkat pendidikan tinggi dan 39 responden (45.3%) memiliki tingkat pendidikan rendah.

3) Kemampuan Ekonomi Keluarga Selama Pandemi Covid-19

Tabel 4.11
Distribusi Frekuensi Kemampuan Ekonomi
Keluarga di Kecamatan Kahu Kabupaten
Bone Tahun 2021

Kemampuan Ekonomi	Frekuensi (n)	Persentase (%)
Mampu	59	68.6
Tidak Mampu	27	31.4
Total	86	100

Sumber: Data Primer, 2021

Berdasarkan tabel 4.11 menunjukkan bahwa 59 responden (68.6%) mampu secara ekonomi selama pandemi Covid-19 dan 29 responden (31.4%) tidak mampu secara ekonomi selama pandemi Covid-19.

4) Kebutuhan Fisiologis Persyaratan Rumah Sehat

Tabel 4.12
Distribusi Frekuensi Berdasarkan Kebutuhan Fisiologis
Persyaratan Rumah Sehat di Kecamatan Kahu
Kabupaten Bone Tahun 2021

Syarat Rumah Sehat	Frekuensi (n)	Persentase (%)
Terpenuhi	64	74.4
Tidak Terpenuhi	22	25.6
Total	86	100

Sumber: Data Primer, 2021

Berdasarkan tabel 4.12 menunjukkan bahwa 64 responden (74.4%) terpenuhi syarat rumah sehat dan 22 responden (25.6%) tidak terpenuhi syarat rumah sehat.

5) Pemanfaatan Fasilitas Pelayanan Kesehatan Anak Balita Selama Pandemi Covid-19

Tabel 4.13
Distribusi Frekuensi Pemanfaatan Fasilitas Pelayanan
Kesehatan Anak Balita di Kecamatan Kahu
Kabupaten Bone Tahun 2021

Pemanfaatan Pelayanan Kesehatan	Frekuensi (n)	Persentase (%)
Pernah	54	62.8
Tidak Pernah	32	37.2
Total	86	100

Sumber: Data Primer, 2021

Berdasarkan tabel 4.13 menunjukkan bahwa 54 responden (62.8%) memanfaatkan pelayanan kesehatan saat anak balita sakit selama pandemi Covid-19 dan 32 responden (37.2%) tidak

memanfaatkan pelayanan kesehatan selama pandemi Covid-19 saat balita tidak sakit.

6) Imunisasi Dasar Lengkap

Tabel 4.14
Distribusi Frekuensi Melakukan Imunisasi Dasar Lengkap di Kecamatan Kahu Kabupaten Bone Tahun 2021

Imunisasi Dasar Lengkap	Frekuensi (n)	Persentase (%)
Terpenuhi	57	66.3
Tidak Terpenuhi	29	33.7
Total	86	100

Sumber: Data Primer, 2021

Berdasarkan tabel 4.14 menunjukkan bahwa 57 anak balita (66.3%) melakukan imunisasi dasar lengkap dan 29 anak balita (33.7%) tidak imunisasi dasar secara lengkap.

7) Pemantauan Pertumbuhan Anak Balita

Tabel 4.15
Distribusi Frekuensi Pemantauan Pertumbuhan Anak Balita di Kecamatan Kahu Kabupaten Bone Tahun 2021

Pemantauan Pertumbuhan Anak Balita	Frekuensi (n)	Persentase (%)
Teratur	64	74.4
Tidak Teratur	22	25.6
Total	86	100

Sumber: Data Primer, 2021

Berdasarkan tabel 4.15 menunjukkan bahwa 64 responden (74.4%) teratur memantau pertumbuhan anak balita selama 6 bulan terakhir selama pandemi Covid-19 dan 22 responden (25.6%) tidak

teratur memantau pertumbuhan anak balita selama 6 bulan terakhir selama pandemi Covid-19.

8) Memperoleh Pelayanan Kesehatan Anak Balita Selama Pandemi Covid-19

Tabel 4.16
Distribusi Frekuensi Memperoleh Pelayanan Kesehatan Anak Balita Selama 6 Bulan Terakhir di Masa Pandemi Covid-19 di Kecamatan Kahu Kabupaten Bone Tahun 2021

Pelayanan Kesehatan Anak Balita	Frekuensi (n)	Persentase (%)
Terpenuhi	19	22.1
Tidak Terpenuhi	67	77.9
Total	86	100

Sumber Data Primer, 2021

Berdasarkan tabel 4.16 menunjukkan bahwa 67 anak balita (77.9%) memperoleh pelayanan kesehatan yang baik selama 6 bulan terakhir selama pandemi Covid-19 dan 19 anak balita (22.1%) tidak memperoleh pelayanan kesehatan yang baik selama 6 bulan terakhir selama pandemi Covid-19.

3. Hasil Bivariat

1) Hubungan Pendidikan Ibu Dengan Status Gizi Anak Balita

a. BB/U

Tabel 4.17
Analisis Hubungan Pendidikan Ibu Dengan Status Gizi Anak
Balita BB/U di Kecamatan Kahu Kabupaten
Bone Tahun 2021

Pendidikan ibu	Status Gizi Anak Balita				Total	P
	Gizi Kurang (<-3 SD s/d <-2 SD)		Gizi Baik (-2 SD s/d > 2 SD)			
	n	%	n	%		
Rendah	26	66.7	13	33.3	39	100
Tinggi	4	4.3	43	91.5	47	100
Total	30	34.9	56	65.1	86	100

Sumber: Data Primer, 2021

Berdasarkan Tabel 4.17 menunjukkan bahwa dari 47 responden dengan tingkat pendidikan tinggi terdapat 43 anak balita (91.5%) dengan status gizi baik. Sedangkan dari 39 orang dengan tingkat pendidikan rendah terdapat 26 orang (66.7%) dengan status gizi kurang. Berdasarkan hasil analisis diperoleh nilai $p=0.000 < 0,05$ maka dapat disimpulkan ada hubungan yang signifikan antara tingkat pendidikan ibu dengan status gizi balita BB/U.

b. TB/U

Tabel 4.18
Analisis Hubungan Pendidikan Ibu Dengan Status Gizi
Anak Balita TB/U di Kecamatan Kahu
Kabupaten Bone Tahun 2021

Pendidikan Ibu	Status Gizi Anak Balita				Total		P
	Pendek (<-3 SD s/d <-2 SD)		Normal (-2 s/d $>$ 2 SD)				
	n	%	n	%	n	%	
Rendah	19	48.7	20	51.3	39	100	0.004
Tinggi	9	19.1	38	80.9	47	100	
Total	28	32.6	58	67.4	86	100	

Sumber: Data Primer, 2021

Berdasarkan Tabel 4.18 menunjukkan bahwa dari 47 responden dengan tingkat pendidikan tinggi terdapat 38 anak balita (80.9%) dengan status gizi normal. Sedangkan dari 39 responden dengan tingkat pendidikan rendah terdapat 19 anak balita (19.1%) dengan status gizi pendek. Berdasarkan hasil analisis diperoleh nilai $p = 0.004 < 0,05$ maka dapat disimpulkan ada hubungan yang signifikan antara tingkat pendidikan ibu dengan status gizi balita TB/U.

c. BB/TB

Tabel 4.19
Analisis Hubungan Pendidikan Ibu Dengan Status Gizi
Anak Balita BB/TB di Kecamatan Kahu
Kabupaten Bone Tahun 2021

Pendidikan ibu	Status Gizi Anak Balita				Total		P
	Kurus (<-3 SD s/d <-2 SD)		Tidak Kurus (-2 s/d >2 SD)				
	n	%	n	%	n	%	
Rendah	11	28.2	28	71.8	39	100	0.037
Tinggi	5	10.6	42	89.4	47	100	
Total	16	18.6	70	81.4	86	100	

Sumber: Data Primer, 2021

Berdasarkan Tabel 4.19 menunjukkan bahwa dari 47 orang dengan tingkat pendidikan tinggi terdapat 42 anak balita (89.4%) dengan status gizi tidak kurus. Sedangkan dari 39 orang dengan tingkat pendidikan rendah terdapat 11 anak balita (28.2%) dengan status gizi kurus. Berdasarkan hasil analisis diperoleh nilai $p=0.037 < 0,05$ maka dapat disimpulkan ada hubungan yang signifikan antara tingkat pendidikan ibu dengan status gizi balita menurut BB/TB.

2) Hubungan Kemampuan Ekonomi Dengan Status Gizi Anak

Balita

a) BB/U

Tabel 4.20
Analisis Hubungan Kemampuan Ekonomi Dengan Status Gizi Anak Balita BB/U di Masa Pandemi Covid-19 di Kecamatan Kahu Kabupaten Bone Tahun 2021

Kemampuan Ekonomi	Status Gizi Anak Balita				Total		P
	Gizi Kurang (<-3 SD s/d <-2 SD)		Gizi Baik (-2 s/d >2 SD)		n	%	
	n	%	n	%			
Mampu	9	15.3	50	84.7	59	100	0.000
Tidak Mampu	21	77.8	6	22.2	27	100	
Total	30	34.9	56	65.1	86	100	

Sumber: Data Primer, 2021

Berdasarkan Tabel 4.20 menunjukkan bahwa dari 59 responden dengan tingkat kemampuan ekonomi mampu terdapat 50 anak balita (84.7%) dengan status gizi baik. Sedangkan dari 27 responden dengan tingkat kemampuan ekonomi tidak mampu terdapat 21 anak balita (77.8 %) dengan status gizi kurang. Berdasarkan hasil analisis diperoleh nilai $p= 0.000 < 0,05$ maka dapat disimpulkan ada hubungan yang signifikan antara kemampuan ekonomi dengan status gizi balita BB/U.

b) TB/U

Tabel 4.21
Analisis Hubungan Kemampuan Ekonomi Dengan Status Gizi
Anak Balita TB/U di Masa Pandemi Covid-19 di Kecamatan
Kahu Kabupaten Bone Tahun 2021

Kemampuan Ekonomi	Status Gizi Anak Balita				Total		P
	Pendek (<-3 SD s/d <-2 SD)		Normal (-2 s/d >2 SD)		n	%	
	n	%	n	%			
Mampu	13	22.0	46	78.0	59	100	0.002
Tidak Mampu	15	55.6	12	44.4	27	100	
Total	28	32.6	58	67.4	86	100	

Sumber: Data Primer, 2021

Berdasarkan Tabel 4.21 menunjukkan bahwa dari 59 responden dengan tingkat kemampuan ekonomi mampu terdapat 46 anak balita (78.0%) dengan status gizi normal. Sedangkan dari 27 responden dengan tingkat kemampuan ekonomi tidak mampu terdapat 15 anak balita (55.6 %) dengan status gizi pendek. Berdasarkan hasil analisis diperoleh nilai $p= 0.002 < 0,05$ maka dapat disimpulkan ada hubungan yang signifikan antara kemampuan ekonomi dengan status gizi balita TB/U.

c) BB/TB

Tabel 4.22
Analisis Hubungan Kemampuan Ekonomi Dengan Status
Gizi Anak Balita BB/TB di Masa Pandemi Covid-19 di
Kecamatan Kahu Kabupaten Bone Tahun 2021

Kemampuan Ekonomi	Status Gizi Anak Balita				Total	P
	Kurus (<-3 SD s/d <-2 SD)		Tidak Kurus (-2 s/d >2 SD)			
	n	%	n	%		
Mampu	6	10.2	53	89.8	59	100
Tidak Mampu	10	37.0	17	63.0	27	100
Total	16	18.6	70	81.4	86	100

Sumber: Data Primer, 2021

Berdasarkan Tabel 4.22 menunjukkan bahwa dari 59 orang dengan tingkat kemampuan ekonomi mampu terdapat 53 anak balita (89.8%) dengan status gizi tidak kurus. Sedangkan dari 27 orang dengan tingkat kemampuan ekonomi tidak mampu terdapat 10 anak balita (37.0%) dengan status gizi kurus. Berdasarkan hasil analisis diperoleh nilai $p= 0.003 < 0,05$ maka dapat disimpulkan ada hubungan yang signifikan antara kemampuan ekonomi dengan status gizi balita BB/TB.

3) Hubungan Kebutuhan Fisiologis Persyaratan Rumah Sehat Dengan Status Gizi Anak Balita

a) BB/U

Tabel 4.23

**Analisis Hubungan Kebutuhan Fisiologis Persyaratan
Rumah Sehat Dengan Status Gizi Anak Balita BB/U
di Kecamatan Kahu Kabupaten Bone Tahun 2021**

Syarat Rumah Sehat	Status Gizi Anak Balita				Total	P
	Gizi Kurang (<-3 SD s/d <-2 SD)		Gizi Baik (-2 s/d >2 SD)			
	n	%	N	%		
Terpenuhi	14	21.9	50	78.1	64	100
Tidak Terpenuhi	16	72.7	6	27.3	22	100
Total	30	34.9	56	65.1	86	100

Sumber: Data Primer, 2021

Berdasarkan Tabel 4.23 menunjukkan bahwa dari 64 rumah tangga dengan terpenuhi syarat rumah sehat terdapat 50 anak balita (78.1%) dengan status gizi baik. Sedangkan dari 22 rumah tangga dengan syarat rumah sehat yang tidak terpenuhi terdapat 16 anak balita (72.7%) dengan status gizi kurang. Berdasarkan hasil analisis

diperoleh nilai $p= 0.000 < 0,05$ maka dapat disimpulkan ada hubungan yang signifikan antara kebutuhan fisiologis persyaratan rumah sehat dengan status gizi balita BB/U.

b) TB/U

Tabel 4.24
Analisis Hubungan Kebutuhan Fisiologis Persyaratan Rumah
Sehat Dengan Status Gizi Anak Balita TB/U di Kecamatan
Kahu Kabupaten Bone Tahun 2021

Syarat Rumah Sehat	Status Gizi Anak Balita				Total	P
	Pendek (<-3 SD s/d <-2 SD)		Normal (-2 s/d >2 SD)			
	n	%	n	%		
Terpenuhi	13	20.3	51	79.7	64	100
Tidak Terpenuhi	15	68.2	7	31.8	22	100
Total	28	32.6	58	67.4	86	100

Sumber: Data Primer, 2021

Berdasarkan Tabel 4.24 menunjukkan bahwa dari 64 rumah tangga dengan terpenuhi syarat rumah sehat terdapat 51 anak balita (79.7%) dengan status gizi normal. Sedangkan dari 22 rumah tangga dengan syarat rumah sehat yang tidak terpenuhi terdapat 15 anak balita (68.2%) dengan status gizi pendek. Berdasarkan hasil analisis diperoleh nilai $p= 0.000 < 0,05$ maka dapat disimpulkan ada hubungan yang signifikan antara kebutuhan fisiologis persyaratan rumah sehat dengan status gizi balita TB/U.

c) BB/TB

Tabel 4.25
Analisis Hubungan Kebutuhan Fisiologis Persyaratan Rumah Sehat Dengan Status Gizi Anak Balita BB/TB di Kecamatan Kahu Kabupaten Bone Tahun 2021

Syarat Rumah Sehat	Status Gizi Anak Balita				Total	P
	Kurus (<-3 SD s/d <-2 SD)		Tidak Kurus (-2 s/d >2 SD)			
	n	%	n	%		
Terpenuhi	9	14.1	55	85.9	64	0.108
Tidak Terpenuhi	7	31.8	15	68.2	22	
Total	16	18.6	70	81.4	86	

Sumber: Data Primer, 2021

Berdasarkan Tabel 4.25 menunjukkan bahwa dari 64 rumah tangga dengan terpenuhi syarat rumah sehat terdapat 55 anak balita (85.9%) dengan status gizi tidak kurus. Sedangkan dari 22 rumah tangga dengan syarat rumah sehat yang tidak terpenuhi terdapat 7 anak balita (31.8%) dengan status gizi kurus. Berdasarkan hasil analisis diperoleh nilai $p = 0.108 > 0,05$ maka dapat disimpulkan tidak ada hubungan yang signifikan antara kebutuhan fisiologis persyaratan rumah sehat dengan status gizi balita BB/TB.

4) Hubungan Pemanfaatan Fasilitas Pelayanan Kesehatan

Selama Pandemi Covid-19 Dengan Status Gizi Anak Balita

a) BB/U

Tabel 4.26

Analisis Hubungan Pemanfaatan Fasilitas Pelayanan Kesehatan Selama Pandemi Covid-19 Dengan Status Gizi Anak Balita BB/U di Kecamatan Kahu Kabupaten Bone Tahun 2021

Pemanfaatan Fasilitas Kesehatan	Status Gizi Anak Balita				Total	P
	Gizi Kurang (<-3 SD s/d <-2 SD)		Gizi Baik (-2 s/d >2 SD)			
	n	%	n	%		
Pernah	4	7.4	50	92.6	54	100
Tidak Pernah	26	81.3	6	18.8	32	100
Total	30	34.9	58	65.1	86	100

Sumber: Data Primer, 2021

Berdasarkan Tabel 4.26 menunjukkan bahwa dari 54 responden yang memanfaatkan fasilitas kesehatan terdapat 50 anak balita (92.6%) dengan status gizi baik. Sedangkan dari 32 responden yang memanfaatkan fasilitas kesehatan terdapat 26 anak balita (81.3%) dengan status gizi kurang. Berdasarkan hasil analisis diperoleh nilai $p = 0.000 < 0,05$ maka dapat disimpulkan ada hubungan yang signifikan antara pemanfaatan fasilitas pelayanan kesehatan dengan status gizi balita BB/UU.

b) TB/U

Tabel 4.27
Analisis Hubungan Pemanfaatan Fasilitas Pelayanan
Kesehatan Dengan Status Gizi Anak Balita TB/U di
Kecamatan Kahu Kabupaten Bone Tahun 2021

Pemanfaatan Fasilitas Kesehatan	Status Gizi Anak Balita				Total		P
	Pendek (<-3 SD s/d <-2 SD)		Normal (-2 s/d >2 SD)				
	n	%	n	%	n	%	
Pernah	6	11.1	48	88.9	54	100	0.000
Tidak Pernah	22	68.8	10	31.3	32	100	
Total	28	32.6	58	67.4	86	100	

Sumber: Data Primer, 2021

Berdasarkan Tabel 4.27 menunjukkan bahwa dari 54 responden yang memanfaatkan fasilitas kesehatan terdapat 48 anak balita (88.9%) dengan status gizi normal. Sedangkan dari 32 responden yang tidak memanfaatkan fasilitas kesehatan terdapat 22 anak balita (68.8%) dengan status gizi pendek. Berdasarkan hasil analisis diperoleh nilai $p = 0.000 < 0,05$ maka dapat disimpulkan ada hubungan yang signifikan antara pemanfaatan fasilitas pelayanan kesehatan dengan status gizi balita TB/U.

c) BB/TB

Tabel 4.28
Analisis Hubungan Pemanfaatan Fasilitas Pelayanan Kesehatan Dengan Status Gizi Anak Balita BB/TB di Kecamatan Kahu Kabupaten Bone Tahun 2021

Pemanfaatan Fasilitas Kesehatan	Status Gizi Anak Balita				Total	P
	Kurus (<-3 SD s/d <-2 SD)		Tidak Kurus (-2 s/d >2 SD)			
	n	%	n	%		
Pernah	4	7.4	50	92.6	54	100
Tidak Pernah	12	37.5	20	62.5	32	100
Total	16	18.6	70	81.4	86	100

Sumber: Data Primer, 2021

Berdasarkan Tabel 4.28 menunjukkan bahwa dari 54 responden yang memanfaatkan fasilitas kesehatan terdapat 50 anak balita (92.6%) dengan status gizi tidak kurus. Sedangkan dari 32 responden yang tidak memanfaatkan fasilitas kesehatan terdapat 12 anak balita (37.5%) dengan status gizi kurus. Berdasarkan hasil analisis diperoleh nilai $p=0.001 < 0,05$ maka dapat disimpulkan ada hubungan yang signifikan antara pemanfaatan fasilitas pelayanan kesehatan dengan status gizi balita BB/TB.

5) Hubungan Imunisasi Dasar Lengkap Dengan Status Gizi Anak

Balita

a) BB/U

Tabel 4.29

Analisis Hubungan Imunisasi Dasar Lengkap Dengan Status Gizi Anak Balita BB/U di Kecamatan Kahu Kabupaten Bone Tahun 2021

Imunisasi Dasar Lengkap	Status Gizi Anak Balita				Total	P
	Gizi Kurang (<-3 SD s/d <-2 SD)		Gizi Baik (-2 SD s/d <2 SD)			
	n	%	n	%		
Terpenuhi	8	14.0	49	86.0	57	100
Tidak Terpenuhi	22	75.9	7	24.1	29	100
Total	30	34.9	58	65.1	86	100

Sumber: Data Primer, 2021

Berdasarkan Tabel 4.29 menunjukkan bahwa dari 57 anak balita yang terpenuhi imunisasi dasar lengkap terdapat 49 anak balita (86.0%) dengan status gizi baik. Sedangkan dari 29 anak balita yang tidak terpenuhi imunisasi dasar lengkap terdapat 22 anak balita (75.9%) dengan status gizi kurang. Berdasarkan hasil analisis diperoleh nilai $p = 0.000 < 0,05$ maka dapat disimpulkan ada hubungan yang signifikan antara melakukan imunisasi dasar lengkap dengan status gizi balita BB/U.

b) TB/U

Tabel 4.30
Analisis Hubungan Imunisasi Dasar Lengkap Dengan Status Gizi Anak Balita TB/U di Kecamatan Kahu Kabupaten Bone Tahun 2021

Imunisasi Dasar Lengkap	Status Gizi Anak Balita				Total	P	
	Pendek (<-3 SD s/d <-2 SD)		Normal (-2 s/d >2 SD)				
	n	%	n	%	n	%	
Terpenuhi	13	22.8	44	77.2	57	100	0.007
Tidak Terpenuhi	15	51.7	14	48.3	29	100	
Total	28	32.6	58	67.4	86	100	

Sumber: Data Primer, 2021

Berdasarkan Tabel 4.30 menunjukkan bahwa dari 57 anak balita yang terpenuhi imunisasi dasar lengkap terdapat 44 anak balita (77.2%) dengan status gizi normal. Sedangkan dari 29 anak balita yang tidak terpenuhi imunisasi dasar lengkap terdapat 15 anak balita (51.7%) dengan status gizi pendek. Berdasarkan hasil analisis diperoleh nilai $p = 0.007 < 0,05$ maka dapat disimpulkan ada hubungan yang signifikan antara melakukan imunisasi dasar lengkap dengan status gizi balita TB/U.

c) BB/TB

Tabel 4.31
Analisis Hubungan Imunisasi Dasar Lengkap Dengan
Status Gizi Anak Balita BB/TB di Kecamatan
Kahu Kabupaten Bone Tahun 2021

Imunisasi Dasar Lengkap	Status Gizi Anak Balita				Total	P
	Kurus (<-3 SD s/d <-2 SD)		Tidak Kurus (-2 s/d >2 SD)			
	n	%	n	%	n	%
Terpenuhi	5	8.8	52	91.2	57	100
Tidak Terpenuhi	11	37.9	18	62.1	29	100
Total	16	18.6	70	81.4	86	100

Sumber: Data Primer, 2021

Berdasarkan Tabel 4.31 menunjukkan bahwa dari 57 anak balita yang terpenuhi imunisasi dasar lengkap terdapat 52 anak balita (91.2%) dengan status gizi tidak kurus. Sedangkan dari 29 anak balita yang tidak terpenuhi imunisasi dasar lengkap terdapat 11 anak balita (37.9%) dengan status gizi kurus. Berdasarkan hasil analisis diperoleh nilai $p = 0.001 < 0,05$ maka dapat disimpulkan ada hubungan yang signifikan antara melakukan imunisasi dasar lengkap dengan status gizi balita BB/TB.

6) Hubungan Pemantauan Pertumbuhan Anak Balita Dalam 6 Bulan Terakhir Selama Pandemi Covid-19 Dengan Status Gizi Anak Balita

a) BB/U

Tabel 4.32
Analisis Hubungan Pemantauan Pertumbuhan Anak Balita Dalam 6 Bulan Terakhir Selama Pandemi Covid-19 Dengan Status Gizi Anak Balita BB/U di Kecamatan Kahu Kabupaten Bone Tahun 2021

Pemantauan Pertumbuhan Balita	Status Gizi Anak Balita				Total	P
	Gizi Kurang (<-3 SD s/d <-2 SD)		Gizi Baik (-2 SD s/d >2 SD)			
	n	%	n	%		
Teratur	10	15.6	54	84.4	64	100
Tidak Teratur	20	90.9	2	9.1	22	100
Total	30	34.9	58	65.1	86	100

Sumber: Data Primer, 2021

Berdasarkan Tabel 4.32 menunjukkan bahwa dari 64 anak balita teratur melakukan pemantauan pertumbuhan terdapat 54 anak balita (84.4%) dengan status gizi baik. Sedangkan dari 22 anak balita yang tidak teratur memantau pertumbuhan terdapat 20 anak balita (90.9%) dengan status gizi kurang. Berdasarkan hasil analisis diperoleh nilai $p = 0.000 < 0,05$ maka dapat disimpulkan ada hubungan yang signifikan antara melakukan pemantauan pertumbuhan dengan status gizi balita BB/U.

b) TB/U

Tabel 4.33
Analisis Hubungan Pemantauan Pertumbuhan Anak Balita
Dalam 6 Bulan Terakhir Selama Pandemi Covid-19
Dengan Status Gizi Anak Balita TB/U di
Kecamatan Kahu Kabupaten Bone
Tahun 2021

Pemantauan Pertumbuhan Balita	Status Gizi Anak Balita				Total	P
	Pendek (<-3 SD s/d <-2 SD)		Normal (-2 s/d >2 SD)			
	n	%	n	%	n	%
Teratur	11	17.2	53	82.8	64	100
Tidak Teratur	17	77.3	5	22.7	22	100
Total	28	32.6	58	67.4	86	100

Sumber: Data Primer 2021

Berdasarkan Tabel 4.33 menunjukkan bahwa dari 64 anak balita teratur melakukan pemantauan pertumbuhan terdapat 53 anak balita (82.8%) dengan status gizi normal. Sedangkan dari 22 anak balita yang tidak teratur memantau pertumbuhan terdapat 17 anak balita (77.3%) dengan status gizi pendek. Berdasarkan hasil analisis diperoleh nilai $p= 0.000 < 0,05$ maka dapat disimpulkan ada hubungan yang signifikan antara melakukan pemantauan pertumbuhan dengan status gizi balita TB/U.

c) BB/TB

Tabel 4.34
Analisis Hubungan Pemantauan Pertumbuhan Anak Balita
Dalam 6 Bulan Terakhir Selama Pandemi Covid-19
Dengan Status Gizi Anak Balita BB/TB
di Kecamatan Kahu Kabupaten
Bone Tahun 2021

Pemantauan Pertumbuhan Balita	Status Gizi Anak Balita				Total	P
	Kurus (<-3 SD s/d <-2 SD)		Tidak Kurus (-2 s/d >2 SD)			
	n	%	n	%	n	%
Teratur	6	9.4	58	90.6	64	100
Tidak Teratur	10	45.5	12	54.5	22	100
Total	16	18.6	70	81.4	86	100

Sumber: Data Primer, 2021

Berdasarkan Tabel 4.34 menunjukkan bahwa dari 64 anak balita teratur melakukan pemantauan pertumbuhan terdapat 58 anak balita (90.6%) dengan status gizi tidak kurus. Sedangkan dari 22 anak balita yang tidak teratur memantau pertumbuhan terdapat 10 anak balita (45.5%) dengan status gizi kurus. Berdasarkan hasil analisis diperoleh nilai $p = 0.001 < 0,05$ maka dapat disimpulkan ada hubungan yang signifikan antara melakukan pemantauan pertumbuhan dengan status gizi balita BB/TB.

7) **Hubungan Hubungan Memperoleh Pelayanan Kesehatan Anak Balita Selama 6 Bulan Terakhir Selama Pandemi Covid-19 Dengan Status Gizi Anak Balita**

a) **BB/U**

Tabel 4.35
Analisis Hubungan Memperoleh Pelayanan Kesehatan Anak Balita Selama 6 Bulan Terakhir Selama Pandemi Covid-19 Dengan Status Gizi Anak Balita BB/U di Kecamatan Kahu Kabupaten Bone Tahun 2021

Pelayanan Kesehatan	Status Gizi Anak Balita				Total	P
	Gizi Kurang (<-3 SD s/d <-2 SD)		Gizi Baik (-2 s/d >2 SD)			
	n	%	n	%		
Terpenuhi	15	78.9	4	21.1	19	100
Tidak Terpenuhi	15	22.4	52	77.6	67	
Total	30	34.9	56	65.1	86	

Sumber: Data Primer, 2021

Berdasarkan Tabel 4.35 menunjukkan bahwa dari 67 anak balita yang tidak memenuhi pelayanan kesehatannya terdapat 52 anak balita (77.6%) dengan status gizi baik. Sedangkan 19 anak balita terpenuhi pelayanan kesehatannya terdapat 4 anak balita (21.2%) dengan status gizi kurang. Berdasarkan hasil analisis diperoleh nilai $p = 0.000 < 0,05$ maka dapat disimpulkan ada hubungan yang signifikan antara memperoleh pelayanan kesehatan dengan status gizi balita BB/U.

b) TB/U

Tabel 4.36
Analisis Hubungan Memperoleh Pelayanan Kesehatan Anak
Balita Selama 6 Bulan Terakhir Selama Pandemi
Covid-19 Dengan Status Gizi Anak Balita TB/U
di Kecamatan Kahu Kabupaten
Bone Tahun 2021

Pelayanan Kesehatan	Status Gizi Anak Balita				Total	P
	Pendek (<-3 SD s/d <-2 SD)		Normal (-2 s/d >2 SD)			
	n	%	n	%	n	%
Terpenuhi	12	63.2	7	36.8	19	100
Tidak Terpenuhi	16	23.9	51	76.1	67	100
Total	28	32.6	58	67.4	86	100

Sumber: Data Primer, 2021

Berdasarkan Tabel 4.36 menunjukkan bahwa dari 67 anak balita yang tidak terpenuhi pelayanan kesehatannya terdapat 51 anak balita (73.1%) dengan status gizi normal. Sedangkan 19 anak balita yang terpenuhi pelayanan kesehatannya terdapat 12 anak balita (63.2%) dengan status gizi pendek. Berdasarkan hasil analisis diperoleh nilai $p= 0.001 < 0,05$ maka dapat disimpulkan ada hubungan yang signifikan antara memperoleh pelayanan kesehatan dengan status gizi balita TB/U.

c) BB/TB

Tabel 4.37
Analisis Hubungan Memperoleh Pelayanan Kesehatan Anak
Balita Selama 6 Bulan Terakhir Selama Pandemi
Covid-19 Dengan Status Gizi Anak Balita
BB/TB di Kecamatan Kahu Kabupaten
Bone Tahun 2021

Pelayanan Kesehatan	Status Gizi Anak Balita				Total	P
	Kurus (<-3 SD s/d <-2 SD)		Tidak Kurus (-2 s/d >2 SD)			
	n	%	n	%		
Terpenuhi	7	36.8	12	63.2	19	100
Tidak Terpenuhi	9	13.4	58	86.6	67	100
Total	16	18.6	70	81.4	86	100

Sumber: Data Primer, 2021

Berdasarkan Tabel 4.37 menunjukkan bahwa dari 67 anak balita yang tidak terpenuhi pelayanan kesehatan terdapat 58 anak balita (86.6%) dengan status gizi tidak kurus. Sedangkan 19 anak balita terpenuhi pelayanannya terdapat 7 anak balita (36.8%) dengan status gizi kurus. Berdasarkan hasil analisis diperoleh nilai $p= 0.040 < 0,05$ maka dapat disimpulkan ada hubungan yang signifikan antara memperoleh pelayanan kesehatan dengan status gizi balita BB/TB.

B. Pembahasan

1. Hubungan Pendidikan Ibu Dengan Status Gizi Anak Balita

Ibu menjadi pilar penting pemenuhan status gizi balita. Tingkat pendidikan adalah jenjang sekolah formal yang telah diselesaikan. Pendidikan ibu penting terhadap penentuan status gizi balita karena dari ibu

makanan zat gizi balita ditentukan (Notoadmojo 2010:51 dalam (A., Bahar and Salam, 2013)).

Jenjang pendidikan ibu dapat dijadikan cerminan sikap dan tindakan dalam menghadapi berbagai problema. Sosok ibu bagi anak-anaknya menjadi penting terhadap kesehatan serta pertumbuhan seorang anak. Hal tersebut dapat dilihat pada kenyataannya ibu dengan pendidikan tinggi akan mendapatkan penghidupan yang lebih baik tentu hal tersebut juga dapat menentukan kehidupan seorang anak kedepannya (Supriasa, 2012 dalam (Astuti and Irdawati, 2018)).

Pada penelitian ini pengetahuan ibu dikelompokkan menjadi tingkat pendidikan tinggi dan rendah berdasarkan Dipnakes, wajib belajar 9 tahun. Hasil analisis univariat menggunakan pengukuran terhadap anak balita dengan menggunakan indeks BB/U, TB/U, dan BB/TB yang disesuaikan dengan standar WHO-NCHS 2010. menunjukkan bahwa pendidikan ibu 54.7% dalam kategori tinggi dan 45.3% dalam kategori rendah.

Hasil penelitian ini menunjukkan bahwa, terdapat hubungan yang bermakna antara pendidikan ibu dengan status gizi anak balita. Hal yang sama juga diperoleh (Jannah and Maesaroh, 2014) bahwa ada hubungan pendidikan ibu dengan status gizi balita BB/U. Hasil sama dengan (Shulhaeni, 2016) bahwa pendidikan ibu berhubungan dengan status gizi balita TB/U. Hasil tersebut juga diperoleh (Hidayati, 2011) balita dengan status gizi kurang mayoritas pendidikan keluarga rendah (<SMP) yaitu 22,4% dibanding pendidikan tinggi 20%. Hasil penelitian (Lamia *et al.*,

2019) menunjukkan perbedaan pengetahuan ibu dengan status gizi anak (BB/TB) tidak ada hubungan.

Berdasarkan teori (Gerungan 2014 dalam (Kasim *et al.*, 2019)) tingkat pendidikan menjadi tolak ukur perolehan kualitas informasi yang akan diterima serta pengetahuan yang dimiliki. Sehingga penting untuk orang tua mempunyai pendidikan tinggi agar dapat memberikan kualitas kehidupan yang layak bagi anaknya agar permasalahan gizi tidak terjadi.

Pada penelitian ini ibu yang memiliki tingkat pendidikan tinggi masih terdapat anak balita yang memiliki permasalahan gizi. Berdasarkan wawancara peneliti dengan masyarakat disebabkan anak balita yang malas makan dan orang tua yang sebagian besar masyarakat mencari nafkah sebagai petani dan buruh tani kerap memberikan makanan instan dan makanan ringan yang rendah gizi untuk makanan anak balitanya.

Hasil penelitian (A., Bahar and Salam, 2013) menyebutkan bahwa pendidikan tinggi orang tua menentukan status gizi anak balita baik begitupun sebaliknya. Teori tersebut rupanya tidak sepenuhnya benar karena dari penelitian ini masih terdapat anak balita yang memiliki masalah gizi walaupun orang tua anak balita tersebut telah memiliki tingkat pendidikan tinggi hal lain dapat terjadi seperti pola asuh orang tua yang memanjakan anak balitanya mengkonsumsi makanan instan dan makanan ringan yang rendah gizi dan membuat anak menjadi ketagihan.

Dalam Islam kedudukan orang tua terkait pendidikan sangatlah penting. Sebab kodrat orang tua memiliki tugas dalam mendidik dan

menanamkan nilai keislaman serta ketauhidan di jiwa anak-anaknya seperti dalam hadist Rasulullah SAW bersabda:

وَأَدِّبُوهُمْ بِالْخَيْرِ وَأَهْلِيكُمْ أَوْلَادَكُمْ عَلَّمُوا

Artinya: “Ajarkanlah kebaikan kepada anak-anak kamu dan keluarga kamu dan didiklah mereka” (H.R Abdur Razaq dan said bin Mansur).

Hadist diatas menunjukkan bahwa Islam sangat memperhatikan pendidikan anak dalam keluarga. Kita tentu sepakat bahwa tidak ada yang lebih berbahaya terhadap masyarakat daripada kerusakan anak-anak sebagai generasi pengganti dan pemimpin masa depan kita. Dengan pendidikan yang memberikan jaminan keamanan dan kebahagiaan bagi kaum muslim. Cikal bakal pendidikan anak dimulai dari dalam rumah tangga di bawah naungan kedua orang tuanya.

2. Hubungan Kemampuan Ekonomi Dengan Status Gizi Anak Balita di Masa Covid-19

Peningkatan Permasalahan gizi dapat muncul karena akibat ketahanan pangan ditingkat rumah tangga bermasalah, sehingga permasalahan gizi terjadi bukan hanya dikarenakan kesehatan tetapi bisa juga diakibatkan oleh kemiskinan, pemerataan, dan masalah kesempatan kerja (Supriasa 2002 dalam (Astuti and Irdawati, 2018)).

Pandemi Covid-19 saat ini banyak memberikan kesusahan di seluruh dunia. Setiap lapisan masyarakat merasakan kerugian baik dari segi kesehatan, sosial sampai ke perekonomian. Bagi masyarakat menengah ke

bawah tentu merasakan dampaknya juga bahkan berkali lipat dari masyarakat dengan perekonomian menengah ke atas.

Dari penelitian ini beberapa kepala keluarga mengalami cukup kesulitan dalam perekonomian keluarga. Beberapa kondisi terbanyak yaitu 53.5% merasakan pendapatan lebih sedikit terutama orang tua yang bekerja sebagai wiraswasta, pegawai swasta dan petani. Kondisi lain yaitu terdapat 69.8% mengaku lebih sulit untuk menyisihkan uang untuk menabung. Melalui wawancara mendalam dengan responden menyisihkan uang dirasa perlu melihat kebutuhan lainnya juga banyak membutuhkan pengeluaran seperti pendidikan anak ataupun keperluan mendesak lainnya seperti biaya pengobatan bila nantinya terjadi hal yang tidak diinginkan. Pada penelitian ini peneliti ingin mengetahui kemampuan ekonomi rumah tangga selama masa Covid-19 dan hubungannya dengan status gizi balita.

Uji bivariat menunjukkan kemampuan ekonomi di masa Covid-19 memiliki hubungan bermakna dengan status gizi balita. Penelitian (Setiawan and Machmud, 2018) diperoleh ekonomi keluarga berhubungan dengan kejadian *stunting* balita. Begitupun dengan (Astuti and Setyono, 2016) yaitu tingkat pendapatan orang tua mempengaruhi status gizi anak balita berdasarkan BB dan TB.

Namun hasil berbeda diperoleh (Lubis *et al.*, 2021) bahwa pendapatan keluarga dengan status gizi balita tidak berhubungan. Hasil berbeda juga didapatkan oleh (Safitri, Lail and Indrayani, 2021) pendapatan rumah tangga dan gizi balita tidak berhubungan.

Berdasarkan wawancara, beberapa kepala keluarga mengalami cukup kesulitan dalam perekonomian keluarga. Beberapa kondisi terbanyak yaitu 53.5% merasakan pendapatan lebih sedikit terutama orang tua yang bekerja sebagai wiraswasta, pegawai swasta dan petani. Kondisi lain yaitu terdapat 69.8% mengaku lebih sulit untuk menyisihkan uang untuk menabung. Melalui wawancara mendalam dengan responden menyisihkan uang dirasa perlu melihat kebutuhan lainnya juga banyak membutuhkan pengeluaran seperti pendidikan anak ataupun keperluan mendesak lainnya seperti biaya pengobatan bila nantinya terjadi hal yang tidak diinginkan. Walau demikian terdapat anak balita dengan status gizi baik tetapi dalam keadaan ekonomi tidak mampu. Berdasarkan pengamatan peneliti hal tersebut dapat terjadi dikarenakan gizi anak balita tetap dapat terpenuhi dengan mengkonsumsi makanan di sekitar rumahnya yang banyak ditanam masyarakat yang sebagian besar bekerja sebagai petani. Orang tua harus lebih memperhatikan asupan makanan anak balita di masa pandemi Covid- 19 untuk mencegah masalah gizi pada anak balita.

Menurut (Astuti and Irdawati, 2018) dalam pemilihan makanan yang dikonsumsi ekonomi keluarga sangat mempengaruhi variasi makanan. Kurangnya variasi dan jumlah bahan makanan sebagai fungsi dalam pertumbuhan anak dapat mengakibatkan terjadinya masalah gizi.

Pada saat Covid-19 kondisi ekonomi rumah tangga menjadi tidak stabil pada keadaan ekonomi rumah keluarga sehingga dapat berujung pada kemiskinan, sehingga berdampak dalam keamanan pangan rumah tangga.

Terdapat syarat yang harus dipenuhi menurut WHO dan American Public health association (APHA) antara lain: Syarat Fisiologis rumah harus memenuhi persyaratan fisiologis agar kebutuhan faal tubuh terpenuhi melalui fasilitas yang tersedia. Diantaranya adalah pencahayaan, penghawaan, kebisingan, ruangan yang cukup.

Berdasarkan hasil penelitian ini terdapat 64% rumah tangga telah memenuhi syarat rumah sehat dilihat dari kategori fisiologis. Syarat yang paling banyak tidak terpenuhi yaitu Kualitas air minum bebas 3B. Berdasarkan analisis penelitian ini terdapat 11.6% kualitas air minum bebas 3B tidak terpenuhi. Mayoritas rumah tangga menggunakan sumur bor sebagai sumber mata air. Namun 88.4% rumah tangga telah memenuhi syarat kualitas air minum 3B. Menurut (Keman, Soedjadi. 2005 dalam (Susanti, 2016)) rumah sehat yang memenuhi syarat yaitu rumah yang memberikan kenyamanan dan perlindungan kesehatan yang optimal.

Berdasarkan hasil bivariat BB/U dan TB/U menunjukkan ada hubungan yang bermakna antara lingkungan kondisi rumah sehat dengan status gizi anak balita BB/U dan TB/U ($p < 0,05$). Hasil yang sama diperoleh (Mukhlis and Yuliawati, 2016) kondisi rumah sehat dengan berhubungan dengan kejadian balita bawah garis merah (BGM). Hasil penelitian serupa juga diperoleh oleh (Hidayat and Fuada, 2011) Sanitasi lingkungan sehat berhubungan dengan status gizi anak balita berdasarkan indikator BB/U dan TB/U ($p < 0,05$) lingkungan yang tidak layak meningkatkan satu kali lebih besar balita mengalami gizi buruk.

Sedangkan hasil dari penelitian berdasarkan BB/TB menunjukkan tidak adanya hubungan yang bermakna kondisi rumah sehat dengan status gizi anak balita, nilai $p > 0,05$. Ini menjadi pertanda ada satu atau lebih syarat fisiologis rumah sehat yang tidak terpenuhi. Penelitian serupa juga diperoleh (Hidayat and Fuada, 2011) pada klasifikasi status gizi menurut indikator BB/TB variabel dinyatakan tidak berhubungan. Hasil tersebut ternyata berbeda dengan (Mukhlis and Yuliawati, 2016) yang memperoleh terdapat hubungan antara kondisi rumah sehat dengan kejadian BGM.

Masyarakat setempat mayoritas memiliki pekerjaan sebagai petani dan IRT. Serta tempat tinggal yang berada di perkampungan sering kali tak begitu mengetahui pentingnya menjaga lingkungan tempat tinggal dan memiliki rumah sehat. Dalam jurnal yang menunjukkan rumah yang tidak memenuhi syarat berhubungan dengan pneumonia di Kabupaten Pringsewu (Putro and Budiarti, 2013).

Dalam penelitian beberapa diperoleh syarat rumah sehat terpenuhi tetapi anak balita dengan status gizi kurang masih ada. Berdasarkan analisis peneliti hal tersebut bisa terjadi dikarenakan anak balita tumbuh dalam lingkungan pedesaan yang banyak ditumbuhi makanan dengan gizi baik seperti buah-buahan, dan sayur-sayuran. Tentu saja pola asuh dan perhatian orang tua terhadap asupan makanan serta lingkungan yang baik menjadi faktor penentu gizi baik pada anak balita.

Demikian halnya rumah merupakan nikmat Allah SWT, ketenangan jiwa merupakan tujuan adanya tempat tinggal dengan perencanaan tata

ruang dalam yang terkait dengan kebutuhan ruang karena jumlah anggota keluarga, pilihan jumlah perabot dan peralatan rumah tangga juga untuk menunjang kesenangan dan ketenangan. Berdasarkan sabda Rasulullah SAW: “Barangsiapa membangun suatu bangunan melebihi keperluannya (artinya bermegah-megahan) maka Allah akan menyuruhnya memikulnya di atas pundaknya pada hari kiamat” (HR. Thabrani).

Hadist tersebut mengajarkan kita untuk selalu bersyukur dan tidak tamak terhadap apa yang ingin kita miliki. Salah satu teladan hidup yang di contohkan Nabi Muhammad SAW adalah hidup ikhlas dan sederhana. Dua hal tersebut dapat saling melengkapi agar memperoleh berkah dari Allah SWT. Dengan keikhlasan dan kesederhanaan kita akan merasa cukup atas karunia Allah SWT.

4. Hubungan Pemanfaatan Fasilitas Pelayanan Kesehatan Selama Pandemi Covid-19 Dengan Status Gizi Anak Balita

Kesehatan Dalam kehidupan manusia kesehatan merupakan kunci utama. Kemampuan fisik yang sehat menjadi bekal untuk mengembangkan diri dan meningkatkan kesejahteraan. Pada penelitian ini peneliti ingin melihat perilaku masyarakat dalam memanfaatkan fasilitas pelayanan kesehatan selama Covid-19.

Peningkatan kesehatan dan status gizi anak balita merupakan upaya untuk mengarahkan pelayanan kesehatan dasar (Irianto, 2003 dalam (Dewi, 2010). Dalam meningkatkan derajat kesehatan terutama masalah gizi pelayanan kesehatan sangat berpengaruh. Diharapkan peran pelayanan

kesehatan selalu siap melayani masyarakat (Bumi, 2005 dalam (Dewi, 2010).

Hasil penelitian ini menunjukkan adanya hubungan yang bermakna antara pemanfaatan fasilitas kesehatan dengan status gizi balita berdasarkan BB/U, TB/U, dan BB/TB yang menunjukkan nilai $p < 0,05$.

(Hidayat and Jahari, 2012) dalam jurnalnya mengemukakan bahwa balita yang rajin dibawa ke posyandu memiliki status gizi baik berdasarkan BB/U lain halnya balita yang tidak pernah ke pos pelayanan terpadu ($p < 0,05$). Hal Ini juga sejalan dengan penelitian (Raditya and Pitoyo, 2020) terdapat hubungan status gizi balita dengan pemanfaatan pelayanan kesehatan. Penelitian (Galuh, Sari and Widyaningsih, 2020) mengemukakan status gizi baduta berhubungan erat dengan perilaku pemantauan pertumbuhan di era pandemi Covid-19 ($p < 0,05$).

Berdasarkan wawancara dengan responden beberapa alasan diperoleh dimana terdapat 37.2% menjawab tidak perlu membawa anak balita ke tempat pelayanan kesehatan apabila sakit karena tidak terlalu parah dan dapat menggunakan obat tradisional lain. Pandemi Covid-19 juga menyulitkan niat masyarakat untuk ke tempat pelayanan kesehatan dikarenakan di tempat pelayanan kesehatan terasa menjadi tempat terbesar penyebaran Covid-19 serta banyak memberikan peraturan tentang mewajibkan penggunaan masker dan mengurangi tempat berkerumun yang dirasa masyarakat hal tersebut menyusahkan.

Namun masih ada anak balita dengan status gizi normal walaupun tidak pernah mengakses pelayanan kesehatan di masa pandemi Covid-19 ini dikarenakan sebagian besar orang tua telah memiliki tingkat pendidikan tinggi serta kemampuan ekonomi yang baik sehingga masyarakat memilih mengobati anak balitanya terlebih dahulu daripada membawanya ke tempat pelayanan kesehatan.

Kesibukan orang tua serta jarak Posyandu juga menjadi salah satu alasan orang tua tidak membawa anak balitanya ke tempat pelayanan kesehatan. Terutama responden di desa Pasaka dan Cammilo yang jaraknya cukup jauh dari tempat pelayanan Puskesmas mengeluhkan akses jalanan yang tidak memadai menjadikan jarak yang harus ditempuh untuk ke tempat pelayanan kesehatan menjadi berat. Sehingga mayoritas responden memberikan obat tradisional untuk pengobatan anak balita jika sakit. Hal tersebut diperkuat oleh (Ayu and Sartika, 2010) bahwa dalam mengakses pelayanan kesehatan berkaitan dengan jarak yang dijadikan sebagai tolak ukur ke pelayanan kesehatan terdekat dan jarak yang jauh menjadi penghambat dalam pemanfaatan pelayanan kesehatan.

Seorang muslim dituntut memiliki kemampuan dalam mengelola masalah bagi dirinya dan menjauhkan diri dari kemudharatan. Seperti yang tercermin dalam surat Al-Maidah: 105.

Seorang muslim diharapkan mempunyai kemampuan untuk memilah dan memilih hal yang baik dan memberi maslahah bagi dirinya dan

menjauhkan hal yang memberi mudharat bagi dirinya, seperti yang tercermin dalam surat Al-Maidah: 105,

مَرْجِعُكُمْ إِلَىٰ آلِهَتِكُمْ إِذَا ضَلَّٰ مَنْ يَضُرُّكُمْ لَا تَأْتِيهِمْ أَمْثَلُ الَّذِيْنَ يَأْتِيهَا

تَعْمَلُونَ كُنْتُمْ بِمَا فَتِنْتُمْ جَمِيعًا

Artinya: “Hai orang-orang yang beriman, jagalah dirimu: tiadalah orang yang sesat itu akan memberi mudharat kepadamu apabila kamu telah mendapat petunjuk. Hanya kepada Allah kamu kembali semuanya. Maka Dia akan menerapkan kepadamu apa yang telah kamu kerjakan”. Dari Surah tersebut kita diperintahkan untuk menjaga diri begitupun dengan anggota keluarga yang lain agar senantiasa merawat diri. Apabila kita sakit dan membutuhkan perawatan sebaiknya segera mengunjungi tempat pelayanan kesehatan agar dapat ditangani oleh orang-orang yang telah ahli dibidangnya”.

5. Hubungan Imunisasi Dasar Lengkap Dengan Status Gizi Anak Balita

Imunisasi adalah salah satu jenis pelayanan kesehatan yang sering dijumpai di Posyandu. Pemberian imunisasi dilakukan oleh tenaga kesehatan kepada balita sesuai dengan usianya. Di Indonesia ternyata tidak semua balita telah memperoleh imunisasi lengkap. Tidak terpenuhinya imunisasi lengkap dapat menyebabkan balita mudah terserang penyakit.

Cakupan imunisasi dasar lengkap tahun 2017 menurun sebanyak 85,41% (RI, 2018). Begitu Pula pada 2018 mengalami penurunan sebesar 57,95% (Risksedas, 2018)

Anak balita yang memperoleh imunisasi lengkap dominan memiliki status gizi baik, juga terhindar dari masalah penyakit lainnya. Sehingga anak lebih sehat, nutrisi makanan juga terserap dengan baik sehingga manfaat yang diperoleh juga lebih optimal (Vindriana, 2012 dalam (Hanifah and Sari, 2021)).

Uji univariat menunjukkan perilaku imunisasi dasar lengkap Kecamatan Kahu dalam kategori baik. Dari uji bivariat diperoleh terdapat hubungan yang bermakna antara status imunisasi dasar lengkap dengan status gizi anak balita BB/U, TB/U, dan BB/TB. Hasil penelitian tersebut sama dengan (Hanifah and Sari, 2021) kelengkapan imunisasi dasar berhubungan dengan status gizi balita BB/U. Lain halnya TB/U yang rupanya berselisih (Lupiana, Ilyas and Oktiani, 2018) bahwa status imunisasi dengan gizi balita tidak berhubungan. Dan hasil BB/TB serupa penelitian (Vindriana 2012 dalam (Kasim *et al.*, 2019)) kelengkapan imunisasi berhubungan dengan status gizi.

(Sastroasmoro 2007 dalam (Kasim *et al.*, 2019)) imunisasi penting diperoleh bagi balita karena memiliki segudang manfaat. Diantaranya dapat membentuk sistem kekebalan tubuh balita. Imunisasi merupakan usaha efektif dilakukan untuk menekan angka kematian balita. Pendapat lain dari (Erwin 2015 dalam (Kasim *et al.*, 2019)) mengemukakan bahwa imunisasi akan membentuk perisai karena meningkatkan sistem imun dan mengurangi penyebaran infeksi sehingga melindungi bukan hanya anak penerima imunisasi lengkap tetapi juga memberi dampak kepada anak lainnya.

Berdasarkan hasil penelitian ini, imunisasi memiliki bagian yang penting dalam meningkatkan pertumbuhan yang baik. Namun anak balita dengan status gizi kurang walaupun imunisasi dasar lengkap terpenuhi masih ada dikarenakan kesibukan orang tua dalam bekerja serta beberapa

masyarakat mengeluhkan jarak yang jauh serta kondisi jalanan yang sulit dilalui menuju tempat pelayanan kesehatan seperti Posyandu.

Imunisasi menjadikan anak balita memperoleh kekebalan tubuh sehingga dapat menangkal penyakit yang berbahaya dan meminimalisir terjangkit penyakit serta virus-virus tertentu (Prasetya, 2019 dalam (Hanifah and Sari, 2021)).

Anak balita dengan tumbuh kembang yang baik memiliki imunisasi dasar yang lengkap, pemenuhan gizi yang optimal, pola pengasuhan orang tua yang baik, serta lingkungan yang mendukung maka status gizi juga baik (Kemenkes RI, 2014 dalam (Hanifah and Sari, 2021)).

Indonesia (IDAI) pada laman resmi IDAI menulis bahwa pemberian imunisasi seharusnya mengingatkan kita pada hadis Nabi Muhammad SAW tentang "Jagalah lima hal sebelum datang lima hal: hidup sebelum mati, sehat sebelum sakit, muda sebelum tua, kaya sebelum miskin, dan waktu lapang sebelum sempit". Serta hadis lain yang menyebutkan bahwa "Mukmin yang kuat lebih disukai Allah daripada mukmin yang lemah".

Kedua hadis tersebut mengisyaratkan seorang muslim harus menjaga dan melakukan aspek promotif preventif dalam bidang kesehatan. Dalam kaidah ushul fiqh dikenal istilah *sadudz-dzari'ah wajibun fil Islam*. Artinya mencegah kemungkinan terjadinya kemudharatan di kemudian hari hukumnya wajib dalam Islam.

6. Hubungan Pemantauan Pertumbuhan Anak Balita Dalam 6 Bulan Terakhir Selama Pandemi Covid-19 Dengan Status Gizi Anak Balita

Status gizi balita merupakan komponen penting yang harus diperhatikan orang tua balita. Pemantauan pertumbuhan balita dapat dilihat dari frekuensi pengukuran berat badan (BB) dan tinggi badan (TB) di Posyandu. Pemantauan pertumbuhan balita dilakukan untuk melihat dan mengawasi tumbuh kembang balita setiap bulannya.

Di antara banyaknya masalah kesehatan, masalah tumbuh kembang balita juga masuk ke dalam masalah kesehatan. Pertumbuhan adalah bertambahnya ukuran fisik individu, sedangkan perkembangan adalah bertambahnya kemampuan fungsi individu. Pertumbuhan dan perkembangan sangat penting pada usia balita (1-5 tahun), karena itu harus dipantau.

Di saat Covid-19 seperti sekarang ini penting untuk selalu memantau pertumbuhan dan perkembangan anak balita. Walaupun terdapat beberapa pelayanan kesehatan yang dibatasi, maka tidak apa jika melakukan pemantauan pertumbuhan secara mandiri dengan melakukan pengukuran TB dan BB anak balita (Akseer, dkk., 2020 dalam (Galuh, Sari and Widyaningsih, 2020)).

Penelitian ini menunjukkan bahwa pemantauan pertumbuhan anak balita di Kecamatan Kahu dalam kategori baik. Berdasarkan hasil *chi-square* menunjukkan ada hubungan yang bermakna pemantauan pertumbuhan anak balita dengan status gizi anak balita BB/U TB/U dan BB/TB nilai $p < 0,05$. Hasil (Galuh, Sari and Widyaningsih, 2020) menunjukkan bahwa di masa pandemi Covid-19 pemantauan pertumbuhan

baduta berhubungan dengan status gizi balita. Penelitian (Rahmadini *et al.*, 2013) menunjukkan perilaku rutin melakukan penimbangan berat badan balita berhubungan erat dengan status gizi balita.

Berdasarkan hasil penelitian (Septiawati 2019 dalam (Lahmadi, Multazam and Kurnaesih, 2021) rajin melakukan pemantauan pertumbuhan anak balita akan memperoleh pencatatan status gizi balita dengan baik. Sehingga kebutuhan 141 informasi pemantauan status gizi secara berkala terpenuhi.

Walaupun di tengah masa Pandemi Covid-19 semangat ibu untuk membawa anak balitanya masih dipertahankan. Dari hasil analisis menunjukkan selama 6 bulan terakhir di masa Pandemi Covid-19 100% melakukan pemantauan pertumbuhan anak balita dengan melakukan pengukuran BB dan TB. Menurut peneliti salah satu yang paling berpengaruh adalah peran para kader dan tenaga kesehatan lainnya bekerja sama di setiap desa untuk mengingatkan para ibu untuk membawa anaknya saat jadwal Posyandu tiba untuk melakukan pemantauan pertumbuhan anak balita. Tentunya para kader Posyandu merupakan anggota masyarakat terpilih dari dan oleh masyarakat, yang telah dipercayai untuk menangani kegiatan di Posyandu (Depkes RI 2003 dalam (Suharmiati, Handayani and Kristina, 2012)).

Namun masih ada anak balita dengan gizi pendek walaupun pemantauan pertumbuhannya teratur. Hal ini bisa saja dikarenakan genetik dari orang tua serta lingkungan anak balita yang tidak sehat sehingga

mengganggu tumbuh kembang anak balita, terutama yang sudah aktif berjalan serta berinteraksi dengan orang lain penyakit infeksi bisa saja diperoleh sehingga mengganggu pertumbuhan anak balita terutama saat Covid-19 seperti sekarang ini.

(Khomsan 2007 dalam (SIMATUPANG, 2016)) menghimbau masyarakat agar rutin melakukan kunjungan ke Posyandu untuk memantau perkembangan anak balitanya karena di Posyandu ibu dapat memonitor BB dan TB anaknya setiap bulan dengan melakukan pengukuran antropometri. Di Posyandu juga anak balita diharapkan memperoleh pelayanan lainnya yang lebih lengkap dari tenaga kesehatan seperti penyuluhan gizi dan memperoleh makanan tambahan (PMT) sehingga apabila terdapat permasalahan gizi yang ditemukan maka dapat dilakukan pencegahan oleh tenaga kesehatan setempat.

Berdasarkan kesimpulan (Asdhany and Kartini, 2012) bahwa, anak balita yang rutin di bawa ke Posyandu maka status gizi balita akan baik karena terkontrol secara teratur, maka partisipasi ibu diperlukan agar hal tersebut dapat terwujud. Tingginya partisipasi masyarakat membawa anaknya ke Posyandu untuk melakukan penimbangan BB dan pengukuran TB secara rutin menjadi bukti keseriusan orang tua anak balita untuk memantau pertumbuhan anak balitanya dengan baik (Rumpiati, 2011 dalam (SIMATUPANG, 2016)).

Orang tua berperan penting terhadap pertumbuhan dan perkembangan anaknya. Seorang anak selalu membutuhkan kasih sayang

perhatian dari orang tuanya, dari tangan orang tua lah seorang anak akan tumbuh. Abu al-'Ala" berkata dalam syai' rnya: "Anak-anak tumbuh dan berkembang menjadi remaja di antara kita sesuai dengan yang dibiasakan (diajarkan) oleh orang tuanya. Tidaklah seorang anak memeluk agama karena bukti kebenaran, tetapi orang-orang sekitarnyalah yang membiasakannya kepada kesadaran beragama". Itulah mengapa Allah mengingatkan bahwa anak juga bisa menjadi fitnah dalam kehidupan.

Berdasarkan Firman Allah SWT:

عَظِيمٍ أَجْرٍ عِنْدَ اللَّهِ وَفِتْنَةٌ وَأَوْلَادُكُمْ أَمْوَالُكُمْ إِنَّمَا

Artinya: "Sesungguhnya hartamu dan anak-anakmu hanyalah cobaan (atau fitnah bagimu). Di sisi Allah-lah pahala yang besar". (Qs. al-Taghâbun [64]: 15). Sebagai orang tua yang diberikan amanah oleh Allah SWT agar senantiasa menjaga dan memberikan perhatian kepada anak agar tumbuh dan berkembang dengan baik

7. Hubungan Memperoleh Pelayanan Kesehatan Anak Balita Selama 6 Bulan Terakhir Dengan Status Gizi Anak Balita

Masyarakat yang datang ke tempat pelayanan kesehatan berhak untuk mendapatkan pelayanan yang lengkap dari petugas kesehatan. Dengan memperoleh pelayanan kesehatan yang baik masyarakat dapat memeriksakan anak balitanya secara lengkap dan optimal sehingga pertumbuhan dan perkembangan balita dapat dipantau secara maksimal.

Pos pelayanan terpadu (Posyandu) merupakan pelayanan bersentuhan langsung dengan masyarakat. Beberapa pelayanan kesehatan yang diperoleh di Posyandu diantaranya pemberian imunisasi, penimbangan berat badan dan pengukuran tinggi badan, pemberian makanan tambahan, serta penyuluhan dan konseling gizi bila perlu. Tindakan ibu untuk ke

Posyandu merupakan cerminan kesadaran masyarakat terhadap pencegahan masalah gizi dan kesehatan balita (Berdasarkan Riskesdas dalam (Hidayat and Jahari, 2012).

Hasil penelitian bivariat dalam penilaian memperoleh ada hubungan yang bermakna memperoleh pelayanan kesehatan dengan status gizi anak balita diperoleh nilai $p < 0,05$. Dalam penelitian (Hidayat and Jahari, 2012) yang memperoleh hasil analisis data riskesdas bahwa mayoritas balita memiliki status gizi baik rutin mengunjungi Posyandu, berbanding terbalik dengan balita yang tidak pernah mengunjungi Posyandu.

Hal tersebut juga didukung penelitian sebelumnya oleh (Utami 2013 dalam (Rhamadani, Adrianto and Noviasy, 2020)), pemenuhan gizi balita sangat penting dipenuhi oleh ibu. Peran kader dan petugas kesehatan dapat meningkatkan keaktifan para ibu untuk ke Posyandu dalam pemantauan gizi balita.

Dari penelitian (Mardika, Arifin and Shofiyah, 2020) terdapat hubungan pemanfaatan pelayanan kesehatan, kunjungan Posyandu, status imunisasi, dengan status gizi BB/U dan TB/U. Hal sama diperoleh (Rhamadani, Adrianto and Noviasy, 2020) menunjukkan terlihat ada hubungan positif dengan pemanfaatan pelayanan kesehatan dengan nilai signifikan $0,006 < 0,05$ dengan status gizi balita BB/TB.

(Aswadi, dkk 2018 dalam (Lahmadi, Multazam and Kurnaesih, 2021)) mengemukakan bahwa salah satu tanda pemanfaatan pelayanan kesehatan yaitu dengan melihat keaktifan masyarakat mengunjungi pusat

pelayanan kesehatan khususnya dalam hal ini Posyandu. Keaktifan ibu berkunjung ke Posyandu menjadi bukti tercapainya tujuan Posyandu dalam meningkatkan kesehatan ibu dan balita.

Dari penelitian ini dapat disimpulkan bahwa masyarakat Kecamatan Kahu telah memperoleh pelayanan kesehatan yang baik. Hal tersebut didukung oleh ditempatkannya tenaga gizi pendamping di beberapa Desa yang diharapkan dapat menurunkan angka permasalahan gizi di wilayah tersebut. Walaupun demikian diperlukan peran aktif dari tenaga kesehatan lainnya dalam sosialisasi dan penyuluhan kesehatan di setiap Posyandu agar masyarakat lebih teredukasi lagi tentang masalah gizi di masa pandemi Covid-19. Pada wilayah Kecamatan Kahu masih terdapat anak balita dengan status gizi kurang tetapi pelayanan kesehatannya telah terpenuhi. Kondisi tersebut dapat disebabkan beberapa alasan seperti lingkungan yang tidak sehat serta kemampuan ekonomi orang tua yang terganggu akibat pandemi Covid-19 sehingga pemenuhan asupan gizi anak balita pun tidak optimal.

Setiap anak yang dilahirkan memiliki wajib untuk mendapatkan kasih sayang dan perawatan dari orang tuanya. Pola asuh dan pemeliharaan orang tua akan mengantarkan kondisi anaknya menuju kedewasaan. Tumbuh kembang anak tentu saja menjadi tanggung jawab orang tuanya dari kecil hingga dewasa. Allah SWT berfirman dalam Al-Qur'an terkait dengan pemeliharaan anak yang berbunyi:

غَلَاظٌ مَلِيكَةٌ عَلَيْهَا وَالْحِجَارَةُ النَّاسِ وَقُودُهَا نَارًا وَأَهْلِيكُمْ أَنْفُسُكُمْ فَوَا أَمْنُوا الَّذِينَ يَأْتِيهَا
يُؤْمَرُونَ مَا وَيَفْعَلُونَ أَمْرَهُمْ مَا اللَّهُ يَعْتُونَ لَا شِدَادٌ

Artinya: “Hai orang-orang yang beriman, peliharalah dirimu dan keluargamu dari api neraka yang bahan bakarnya adalah manusia dan batu” (QS. At-Tahrim: 6).

Ali bin Abi Thalib berkaitan dengan ayat di atas mengatakan, bahwa yang dimaksud dengan menjaga keluarga dari api neraka adalah mengajari dan mendidik mereka. Dengan demikian, mengajar, membina dan mendidik anak adalah sarana menghantarkan suatu keluarga ke surga, sedangkan mengabaikan kegiatan-kegiatan itu berarti menjerumuskan diri ke neraka.

C. Keterbatasan Penelitian

Keterbatasan penelitian ini dilakukan saat pandemi Covid-19 sehingga mempersempit pergerakan namun peneliti tetap memperhatikan protokol kesehatan. Jarak antara desa yang cukup jauh sehingga menyulitkan peneliti dalam melakukan penelitian. Selain itu keterbatasan transportasi yang dimiliki juga menjadi kendala lain peneliti saat ingin melakukan penelitian, serta terdapat beberapa desa yang memiliki akses jalanan yang sulit untuk ditempuh peneliti saat melakukan penelitian.

BAB V

PENUTUP

A. Kesimpulan

Berdasarkan hasil penelitian yang telah dilakukan mengenai Hubungan faktor ekonomi, lingkungan, dan akses pelayanan kesehatan dengan status gizi anak balita di masa pandemi Covid-19, maka diperoleh kesimpulan sebagai berikut:

1. Terdapat hubungan yang bermakna antara pendidikan ibu dengan status gizi anak balita BB/U, TB/U, dan BB/TB di masa pandemi Covid-19.
2. Terdapat hubungan yang bermakna antara kemampuan ekonomi dengan status gizi anak balita BB/U, TB/U, dan BB/TB di masa pandemi Covid-19.
3. Terdapat hubungan yang bermakna antara lingkungan dengan status gizi anak balita BB/U, dan TB/U di masa pandemi Covid-19. Sedangkan BB/TB tidak terdapat hubungan yang bermakna.
4. Terdapat hubungan yang bermakna antara pemanfaatan fasilitas pelayanan kesehatan di masa pandemi Covid-19 dengan status gizi anak balita BB/U, TB/U, dan BB/TB.
5. Terdapat hubungan yang bermakna antara imunisasi dasar lengkap dengan status gizi anak balita BB/U, TB/U, dan BB/TB di masa pandemi Covid-19.
6. Terdapat hubungan yang bermakna antara pemantauan pertumbuhan anak balita selama 6 bulan terakhir di masa pandemi Covid-19 dengan status gizi anak balita BB/U, TB/U, dan BB/TB.

7. Terdapat hubungan yang bermakna antara memperoleh pelayanan kesehatan anak balita selama 6 bulan terakhir selama pandemi Covid-19 dengan status gizi anak balita BB/U, TB/U, dan BB/TB.

B. Saran

1. Bagi Masyarakat

Untuk memenuhi status gizi rumah tangga, orang tua sebaiknya memperhatikan gizi makanan untuk anak balitanya terlebih di masa pandemi Covid-19. Makanan yang sehat tidak harus mahal, masyarakat bisa memanfaatkan bahan makanan di sekitar lingkungan untuk memperoleh makanan yang baik. Pemantauan dan pemanfaatan pelayanan kesehatan bagi anak balita juga harus diperhatikan agar permasalahan gizi dapat diminimalisir.

2. Bagi Instansi Terkait

Pemerintah setempat diharapkan lebih memperhatikan akses masyarakat menuju tempat pelayanan kesehatan karena masih banyak desa yang sulit untuk diakses oleh masyarakat begitupun tenaga kesehatan ke masyarakat. Dan untuk instansi-instansi kesehatan daerah lainnya yang terkait sebaiknya meningkatkan pemberian informasi dan sosialisasi terkait permasalahan gizi agar orang tua lebih kaya informasi seputar permasalahan gizi dan cara mencegahnya.

DAFTAR PUSTAKA

- A., R., Bahar, B. and Salam, A. (2013) 'HUBUNGAN ANTARA KARAKTERISTIK IBU, PERAN PETUGAS KESEHATAN DAN DUKUNGAN KELUARGA DENGAN PEMBERIAN ASI EKSKLUSIF DI WILAYAH KERJA PUSKESMAS BONTO CANI KABUPATEN BONE', *Program Studi Ilmu Gizi Fakultas Kesehatan Masyarakat Universitas Hasanuddin Makassar*, pp. 1–16.
- Ainun Mardiah (2020) 'Efektifitas Penyuluhan Dan Media Audio Visual Terhadap Pengetahuan Dan Sikap Ibu Anak Balita Gizi Kurang Di Puskesmas Media Sunggal', *Jurnal Kesehatan Global*, 3(1), pp. 18–25.
- Asdhany, C. and Kartini, A. (2012) 'HUBUNGAN TINGKAT PARTISIPASI IBU DALAM KEGIATAN POSYANDU DENGAN STATUS GIZI ANAK BALITA (STUDI DI KELURAHAN CANGKIRAN KECAMATAN MIJEN KOTA SEMARANG)', *Journal of Nutrition College*, 1(1), pp. 11–20.
- Astuti, W. T. and Setyono, E. (2016) 'Sosial Dengan, Keluarga Gizi, Status', *Keperawatan*, 2, pp. 26–33.
- Ayu, R. and Sartika, D. (2010) 'Gizi Balita An Analysis on The Usage of Health Service Related to Nutritional Status of', *Kesehatan Masyarakat Nasional*, 5(2).
- Bone, B. K. (2019) 'KECAMATAN KAHU DALAM ANGKA 2019 KECAMATAN KAHU DALAM ANGKA 2019.
- BPS (2020) 'Persentase Rumah Tangga menurut Provinsi, Tipe Daerah dan Sumber Air Minum Layak', pp. 1–2.
- BPS Sulawesi Selatan (2019) *Provinsi Sulawesi Selatan Dalam Angka*.
- BPS (2020) *Profil Dinas Kesehatan Provinsi Sulawesi Selatan 2020*.
- Candra, Y., Hadi, M. C. and Yulianty, A. E. (2014) 'Hubungan Antara Keadaan Sanitasi Sarana Air Bersih Dengan Kejadian Diare Pada Balita Di Desa Denbantas Tabanan Tahun 2013', *Jurnal Kesehatan Lingkungan*, 4(1), pp. 112–117.
- Chandra, B. R. and Humaedi, S. (2020) 'Faktor-Faktor Yang Mempengaruhi Partisipasi Orang Tua Anak Dengan *Stunting* Dalam Pelayanan Posyandu Di Tengah Pandemi COVID-19', *Prosiding Penelitian & Pengabdian Kepada Masyarakat*, 7(2), pp. 444–448.
- Damayanti, D., Pritasari and L, N. T. (2017) *Gizi Dalam Daur Kehidupan*. Pertama. Jakarta: Pusat Pendidikan Sumber Daya Manusia Kesehatan.
- Dewi, S. (2010) *HUBUNGAN ANTARA POLA PEMANFAATAN PELAYANAN*

KESEHATAN DAN MORBIDITAS DENGAN STATUS GIZI BALITA DI KELURAHAN GEMOLONG KECAMATAN GEMOLONG KABUPATEN SRAGEN.

- Galuh, M., Sari, K. and Widyaningsih, V. (2020) 'Hubungan Pemantauan Pertumbuhan Anak Baduta pada Masa Pandemi COVID-19 dan Sumber Informasi Ibu Tentang MP-ASI dengan Status Gizi', *SEMAR*, 10(1), pp. 70–77.
- Gerungan, W.A. 2014. Psikologi Sosial. Bandung: PT. Refika Aditama.
- Hanifah, R. N., Djais, J. T. B. and Fatimah, S. N. (2019) Prevalensi *Underweight*, *Stunting*, dan *Wasting*, pada Anak usia 12-18 bulan di Kecamatan Jatinangor', 5, pp. 3–7.
- Harjatmo, T. P., Par'i, H. M. and Wiyono, S. (2017) *Penilaian Status Gizi*. pertama. Jakarta: Pusat Pendidikan Sumber Daya Manusia Kesehatan.
- Hidayat, T. S. and Fuada, N. (2011) 'Hubungan sanitasi lingkungan, morbiditas dan status gizi balita di indonesia (relationship between environmental sanitation, morbidity and nutritional status of under-five children in indonesia)', *Sanitasi lingkungan, morbiditas dan status gizi*, 34(2), pp. 104–113.
- Hidayat, T. S. and Jahari, A. B. (2012) 'DENGAN STATUS GIZI DAN MORBIDITAS BALITA Tjetjep Syarif Hidayat dan Abas Basuni Jahari Pusat Teknologi Terapan Kesehatan dan Epidemiologi Klinik E mail : tsh_1952@yahoo.co.id PENDAHULUAN Kinerja pelayanan kesehatan merupa- kan salah satu faktor penting da', 40(1), pp. 1–10.
- Hidayati, R. N. (2011) 'HUBUNGAN TUGAS KESEHATAN KELUARGA, KARAKTERISTIK KELUARGA DAN ANAK STATUS GIZI BALITA PANCORAN MAS PROGRAM STUDI PEMINATAN KEPERAWATAN KOMUNITAS FAKULTAS ILMU KEPERAWATAN UNIVERSITAS INDONESIA TESIS HUBUNGAN TUGAS KESEHATAN KELUARGA, ARAKTERISTIK KELUARGA'.
- Izwardy, D. (2020) *Studi Status Gizi Balita Terintegrasi Susenas 2019*. Jakarta: Balitbangkes Kemenkes RI.
- Jannah, M. and Maesaroh, S. (2014) 'Kata kunci: Tingkat Pendidikan Ibu, Status Gizi balita PENDAHULUAN 1. Latar Belakang Masalah', pp. 42–52.
- Lahmadi1, L., Multazam, A. M. and Kurnaesih, E. (2021) 'Evaluasi Kunjungan Balita Ke Posyandu Di Masa Pandemi COVID-19', *Journal of Muslim Community Health (JMCH)*, 2(3), pp. 138–153.
- Lamia, F. *et al.* (2019) 'HUBUNGAN ANTARA PENGETAHUAN GIZI IBU DENGAN STATUS GIZI ANAK USIA 24-59 BULAN DI DESA KIMA BAJO KECAMATAN WORI The united and nations cultural educational,

organization bahwa penyedia utama dalam prinsip perawatan yang sangat dibutuhkan anak khususnya li', *KESMAS*, 8(6), pp. 544–551.

Lupiana, M., Ilyas, H. and Oktiani, K. (2018) 'HUBUNGAN STATUS IMUNISASI, PENDIDIKAN IBU, SIKAP IBU DAN PENDAPATAN KELUARGA DENGAN STATUS GIZI BALITA DI KELURAHAN BERINGIN JAYA KECAMATAN KEMILING KOTA BANDAR LAMPUNG', *olistik Jurnal Kesehatan*, 12(3), pp. 146–153.

Mardika, R. M., Arifin, M. Z. and Shofiyah, S. (2020) 'HUBUNGAN PEMANFAATAN POSYANDU DENGAN STATUS GIZI ANAK USIA 3-5 TAHUN'.

Megatsari, H. *et al.* (2018) 'Perspektif masyarakat tentang akses pelayanan kesehatan', *Buletin Penelitian Sistem Kesehatan*, 21(4), pp. 247–253.

Moch Halim Sukur *et al.*, (2020) 'Penanganan Pelayanan Kesehatan Di Masa Pandemi Covid-19 Dalam Perspektif Hukum Kesehatan. *Journal Inicio Legis*, 1 (1), pp. 1-17.

Mukhlis, M. A. B. and Yuliawati, R. (2016) 'Hubungan Keadaan Rumah Sehat Dengan Angka Kejadian Balita Bawah Garis Merah (BGM) Di Wilayah Kerja Puskesmas Harapan Baru', *BSR (Borneo Student Research)*, pp. 248–253.

Myrnawati and Anita (2016) 'Pengaruh Pengetahuan Gizi, Status Sosial Ekonomi, Gaya Hidup, Pola Makan Terhadap Status Gizi Anak (Studi Kausal di Pos PAUD Kota Semarang Tahun 2015)', *Jurnal Pendidikan Usia Dini*, 10(2), pp. 213–232.

Notoatmodjo, S. 2010. *Metodologi Penelitian Kesehatan*. Jakarta: Rineka Cipta

Permatasari, A. O. *et al.* (2015) 'Farmaka Farmaka', *Fermaka*, 14(2), pp. 50–62.

Putro, A. H. S. and Budiarti, R. E. (2013) 'Faktor-Faktor Yang Berpengaruh Terhadap Kebershasilan Pengobatan Tahap Intensif Penderita Tuberculosis Paru di Wilayah Kabupaten Pringsewu', *JKM, Cendekia Utama*, 1(1), pp. 29–49.

Raditya, I. P. and Pitoyo, J. (2020) 'Hubungan Frekuensi Kunjungan ke Posyandu dengan Status Gizi Balita di Posyandu Asri RW 4 Kelurahan Kauman Kota Malang', 2(1), pp. 102–109.

Rahma, A. C. *et al.* (2016) 'Perbedaan sosial ekonomi dan pengetahuan gizi ibu balita gizi kurang dan gizi normal', *Media Gizi Indonesia*, 11(1), pp. 55–60.

Rahmadini, N. *et al.* (2013) 'Status Gizi Balita Berdasarkan Composite Index of Anthropometric Failure Children Nutritional Status Based on Composite Index of Anthropometric Failure', 7(12), pp. 542–543.

- Rhamadani, R. A., Adrianto, R. and Noviasy, R. (2020) 'Jurnal Riset Gizi', *Jurnal Riset Gizi*, 8(2), pp. 101–106.
- Riskesdas, T. (2013) *Riset Kesehatan Dasar 2013*. Lembaga Penerbit Badan Litbang Kesehatan. doi: 10.1517/13543784.7.5.803.
- Riskesdas 2018. (2019) *Laporan Provinsi Sulawesi Selatan Riskesdas 2018*. Jakarta: Lembaga Penerbit Badan Litbang Kesehatan.
- Rizal, R. (2017) *Analisis Kualitas Lingkungan Hidup*. keempat. Jakarta: Lembaga Penelitian dan Pengabdian Masyarakat Universitas Pembangunan Nasional.
- Roficha, H. N. and Suaib, F. (2018) 'Pengetahuan Gizi Ibu Sosial Ekonomi Keluarga Terhadap Status Gizi Balita Umur 6-24 Bulan', 25(1), pp. 39–46.
- Rumende, M. *et al.* (2018) 'HUBUNGAN ANTARA STATUS SOSIAL EKONOMI DENGAN STATUS GIZI PADA ANAK USIA 24-59 BULAN DI KECAMATAN TOMBATU UATARA KABUPATEN MINAHASA PENDAHULUAN Menurut WHO, penyebab kematian bayi dan balita disebabkan karena keadaan gizi buruk pada anak, proporsi terseb', *KESMAS*, 7(4).
- SIMATUPANG, R. (2016) *HUBUNGAN PERILAKU IBU DALAM PENIMBANGAN BALITA DENGAN STATUS GIZI BALITA DI WILAYAH KERJA PUSKESMAS AEK HABIL KOTA SIBOLGA TAHUN 2016*.
- Safitri, Y., Lail, N. H. and Indrayani, T. (2021) 'Faktor- Faktor Yang Berhubungan Dengan Kejadian Stunting Pada Balita Dimasa Pandemi Covid-19 Wilayah Kerja Puskesmas Gunung Kaler Tangerang', *Quality in Women's Health*, 4(1), pp. 70–83. doi: 10.30994/jqwh.v4i1.107.
- Septikasari, M. (2018) *Status Gizi Anak Dan Faktor Yang Mempengaruhi*. pertama. Edited by S. Amalia. Yogyakarta: UNY Press.Sugiyono. (2011). *Metode Penelitian Kuantitatif, Kualitatif dan R & D*. Bandung: Alfabeta.
- Setiawan, E. and Machmud, R. (2018) 'Artikel Penelitian Faktor-Faktor yang Berhubungan dengan Kejadian Stunting pada Anak Usia 24-59 Bulan di Wilayah Kerja Puskesmas Andalas Kecamatan Padang Timur Kota Padang Tahun 2018', *Kesehatan Andalas*, 7(2), pp. 275–284.
- Shulhaeni, H. F. N. (2016) *HUBUNGAN ANTARA PENDIDIKANORANG TUA DAN STATUS GIZI BALITA DI DESANGARGOSARI KECAMATAN SAMIGALUH KABUPATEN KULON PROGO YOGYAKARTA*.
- Suharmiati, Handayani, L. and Kristina, L. (2012) 'Faktor-Faktor Yang Mempengaruhi Keterjangkauan Pelayanan Kesehatan Di Puskesmas Daerah Terpencil Perbatasan Di Kabupaten Sambas (Studi Kasus di Puskesmas Sajingan Besar) (Factors In fl uence Accesibility of Health Services at a Remote and Border Health', *Buletin Penelitian Sistem*

- Kesehatan*, 15(3), pp. 223–231. UNICEF Indonesia (2020) ‘Agenda Tindakan untuk Mengatasi Tantangan Sosial Ekonomi’, *Covid-19 dan Anak-Anak di Indonesia*.
- Sulfiana, K. (2020) *Penilaian rumah sehat dan identifikasi penyakit berbasis lingkungan pada balita di kelurahan aur kota medan tahun 2019 skripsi*.
- Supariasa, 2012. *Penilaian Status Gizi*, Jakarta: EGC
- Supariasa, I.D.N. (2002). *Penilaian Status Gizi*. Jakarta: Buku Kedokteran EGC
- UNICEF Indonesia (2020) ‘Agenda Tindakan untuk Mengatasi Tantangan Sosial Ekonomi’, *Covid-19 dan Anak-Anak di Indonesia*.
- UNICEF (2019) *State of the World’s Children 2019: Children, food and nutrition, Unicef*. Available at: <https://www.unicef.org/media/63016/file/SOWC-2019.pdf>.
- Watson, F. *et al.* (2019) *Pembangunan Gizi Di Indonesia*. Jakarta Pusat: Kementrian PPN/Bappenas.
- Wahyuni, W. *et al.* (2018) ‘Indikator Kesejahteraan Rakyat Provinsi Sulawesi Selatan Tahun 2018’, *Badan Pusat Statistik*.
- Wiwin Efrizal., (2020) ‘Berdampakkah Pandemi COVID-19 Terhadap Stunting Di Bangka Belitung?’, *Jurnal Kebijakan Kesehatan Indonesia: JKKI*, 9(3), pp 154-157.
- Zairinayati and Purnama, R. (2019) ‘Hubungan Hygiene Dan Sanitasi Lingkungan Dengan Kejadian *Stunting* Pada Balita’, *Jurnal Ilmiah Multi Science Kesehatan*, 10(1), pp. 78–91.

LAMPIRAN

Lampiran 1



KUESIONER PENELITIAN

**PENGARUH FAKTOR SOSIAL EKONOMI, LINGKUNGAN,
DAN AKSES PELAYANAN KESEHATAN DENGAN STATUS GIZI
ANAK BALITA DI MASA PANDEMI COVID-19 KECAMATAN KAHU
KABUPATEN BONE TAHUN 2021**

No. Urut RT :

No. Kode Sampel:

Tgl Pengambilan Data:

A. Keterangan Sampel Anak Balita

1. Nama Anak Balita :
2. Jenis Kelamin :
3. Umur Balita :
4. Nama Orang Tua anak balita
 - a) Ayah :
 - b) Ibu :

5. Jumlah Anggota Keluarga:

6. Pendidikan Orang Tua

- 1) Tidak/Belum Sekolah
- 2) Tidak Tamat SD/MI
- 3) Tamat SD/MI
- 4) Tamat SMP/MTS
- 5) Tamat SMA/MAN
- 6) Tamat D1, D2, D3
- 7) Tamat PT

- a) Ayah
- b) Ibu

7. Pekerjaan Orang Tua

- 1) Tidak Bekerja
- 2) Sekolah
- 3) PNS/TNI/BUMN/BUMD
- 4) Pegawai Swasta
- 5) Wiraswasta
- 6) Petani/Buruh Tani
- 7) Nelayan
- 8) Buruh/Buruh Pabrik/Ojek/Pembantu
- 9) Lainnya

- a) Ayah
- b) Ibu

8. Alamat :
- Kabupaten :
 - Kecamatan :
 - Desa/Kelurahan :

B. Dampak Pandemi COVID 19 Terhadap Ekonomi Keluarga Anak Balita

No.	Pertanyaan	Ket
1.	Apakah selama pandemi Covid-19 rumah tangga mengalami kondisi berikut? Kode Jawaban: 1. Ya 2. Tidak	Nilai Skor Ya: 1 Tidak: 0
	a. ART pencari nafkah rumah tangga terkena PHK	<input type="checkbox"/>

	b. Pendapatan lebih sedikit	<input type="checkbox"/>
	c. Lebih sulit untuk mendapatkan pekerjaan	<input type="checkbox"/>
	d. Lebih sulit membeli bahan pangan keluarga	<input type="checkbox"/>
	e. Lebih sulit membeli bahan panagn keluarga	<input type="checkbox"/>
	f. lebih sulit membiayai pengobatan	<input type="checkbox"/>
	g. Lebih sulit membiayai listrik/air	<input type="checkbox"/>
	h. lebih sulit membiayai cicilan	<input type="checkbox"/>
	i. Lebih sulit menyetor uang/menabung	<input type="checkbox"/>
	j. Lebih sulit untuk membantu keluarga/beramal	<input type="checkbox"/>
	k. Lebih sulit memenuhi biaya sekolah	<input type="checkbox"/>
	l. Lebih sulit memenuhi biaya sekolah online	<input type="checkbox"/>
<p>Interval Penilaian = skor penilaian – interval = 100-50 = 50%. Sehingga mampu = jika skor >= 50 %, Tidak mampu = jika skor < 50%. (Penilaian skala Gutman, Sugiyono, 2011).</p>		
2.	<p>Bagaimana kemampuan Bapak/Ibu dalam memenuhi kebutuhan sehari-hari selama pandemi Covid-19?</p> <p>Kode Jawaban: 1. Mampu 2. Tidak mampu</p>	
	a. Mampu	<input type="checkbox"/>
	b. Tidak mampu	<input type="checkbox"/>

C. Kesehatan Lingkungan

No.	Pertanyaan	Ket
	Memenuhi kebutuhan fisiologis persyaratan rumah sehat menurut Winslow dan APHA (<i>American Public Health Association</i>) Kode Jawaban: 1. Ya 2. Tidak	Ya: 1 Tidak: 0
	a. Cukup pencahayaan	<input type="checkbox"/>
	b. Kualitas air minum bebas 3B	<input type="checkbox"/>
	c. Kepemilikan system ventilasi silang	<input type="checkbox"/>
	d. Ruang gerak yang cukup	<input type="checkbox"/>
	e. Terhindar dari kebisingan /suara yang mengganggu	<input type="checkbox"/>
	<ul style="list-style-type: none"> • Terpenuhi: jika skor penilaian syarat rumah sehat 100% • Tidak terpenuhi: jika skor penilaian rumah sehat $\leq 80\%$ (salah satu syarat tidak terpenuhi). (skala Guttman). 	

D. Akses Pelayanan Kesehatan Anak Balita

No.	Pertanyaan	Ket
1.	Mengakses pelayanan kesehatan anak balita dalam 6 bulan terakhir selama pandemi? Kode Jawaban: 1. Pernah 2. Tidak Pernah	Pernah= 1 Tidak Pernah=0
	a. Pernah	<input type="checkbox"/>

	b. Tidak Pernah	<input type="checkbox"/>
2.	Frekuensi mengakses pelayanan kesehatan selama pandemi Covid-19	<input type="checkbox"/>
<p>Akses Pelayanan Kesehatan</p> <p>Skor 1 = Bila pernah mengakses pelayanan kesehatan selama pandemi Covid-19 minimal 1x</p> <p>Skor 0 = Bila tidak pernah mengakses pelayanan kesehatan selama pandemi Covid-19</p>		
<p>Jika selama pandemi anak balita tidak sakit/ketika sakit selalu periksa/berobat ke fasyankes → Lanjut ke No. 4</p> <p>Jika selama pandemi anak balita sakit tetapi tidak pernah/tidak selalu periksa dan berobat ke fasyankes → Lanjut ke No. 3</p>		
3.	Alasan selama pandemi ketika anak balita sakit tetapi tidak pernah/tidak selalu periksa dan berobat ke fasilitas kesehatan [alasan yang paling sering dirasakan]	<input type="checkbox"/>
	1) Tidak punya BPJS	
	2) Tidak punya biaya	
	3) Transportasi sulit/mahal	
	8) Pelayanan tidak memuaskan	
	16) Sakit tidak parah, dan tidak perlu berobat	
	32) Tidak ada pelayanan/Tutup	
	64) Fasilitas kesehatan jauh	

	128) Obat tradisional/herbal	
	256) Takut tertular Covid-19	
<p>Jika selama pandemi anak balita bukan usia minimal 12 bulan → Lanjut ke bagian E</p> <p>Jika anak balita selama masa pandemi masih memperoleh imunisasi dasar lengkap tetapi tidak/menunda imunisasi → Lanjut ke No. 4</p>		
4.	Apa alasan selama pandemi pernah menunda jadwal imunisasi [jika lebih dari satu alasan, jumlahkan kode jawaban]	<input type="text"/>
	1) Lupa/tidak tahu jadwal Posyandu	
	2) Tidak tahu jadwal Posyandu	
	3) Pelayanan Posyandu Tutup	
	8) Fasyankes jauh/transportasi sulit/mahal	
	16) Anak sering sakit	
	32) Takut anak panas/demam	
	64) Tidak sempat/sibuk/berpergian	
	128) Tidak diijinkan suami/ART	
	256) Takut tertular Covid-19	

E. Perilaku Pemantauan Pertumbuhan Anak Balita

Hasil penimbangan berat badan (BB) :			
Hasil pengukuran tinggi badan (TB) :			
1. Pertanyaan ini terkait jenis, tempat dan frekuensi pemanfaatan layanan kesehatan Anak Balita (Isikan jawaban terkait jenis, tempat dan frekuensi pemanfaatan layanan di bawah ini (dalam periode 6 bulan terakhir))			
Jenis pelayanan	Apakah dilakukan 1. Ya 2. Tidak	Tempat mendapatkan layanan (Isikan yang paling sering)	Frekuensi pemanfaatan dalam 6 bulan terakhir (Jumlah total)
(1)	(2)	(3)	(4)
a. Penimbangan berat badan anak balita	<input type="checkbox"/>	<input type="checkbox"/>	<input type="checkbox"/> <input type="checkbox"/>
b. Pengukuran Panjang/tinggi badan anak balita	<input type="checkbox"/>	<input type="checkbox"/>	<input type="checkbox"/> <input type="checkbox"/>
c. Pengukuran lingkaran lengan atas (LILA)	<input type="checkbox"/>	<input type="checkbox"/>	<input type="checkbox"/> <input type="checkbox"/>
d. Imunisasi	<input type="checkbox"/>	<input type="checkbox"/>	<input type="checkbox"/> <input type="checkbox"/>

e. Pemantauan perkembangan	<input type="checkbox"/>	<input type="checkbox"/>	<input type="checkbox"/>	<input type="checkbox"/>
f. Penyuluhan/Konsultasi/konseling gizi	<input type="checkbox"/>	<input type="checkbox"/>	<input type="checkbox"/>	<input type="checkbox"/>
g. Pemberian vitamin A	<input type="checkbox"/>	<input type="checkbox"/>	<input type="checkbox"/>	<input type="checkbox"/>
h. pemberian obat cacing	<input type="checkbox"/>	<input type="checkbox"/>	<input type="checkbox"/>	<input type="checkbox"/>
<p>Teratur: Jika dalam 6 bulan terakhir memantau pertumbuhan balita minimal 4x di tempat pelayanan kesehatan. Tidak teratur: Jika dalam 6 bulan terakhir tidak memantau pertumbuhan balita minimal 4x di tempat pelayanan kesehatan. (Kemenkes RI, 2011).</p>				
Kode Tempat	1. Posyandu	3. Rumah sakit	5. PAUD/TK/ sederajat	7. Mandiri di rumah tangga
	2. Puskesmas	4. Klinik/praktik dokter/bidan/perawat	6. Kunjungan petugas ke rumah	

2. Apakah [NAMA] mendapatkan imunisasi Dasar sebagai berikut ISIKAN KODE:			
0= Tidak dilakukan		1 = Ya, dilakukan	
a. Hepatitis B 0	<input type="checkbox"/>	h. Oral Polio Vaccine (OPV) 3	<input type="checkbox"/>
b. BCG	<input type="checkbox"/>	i. Oral Polio Vaccine (OPV) 4	<input type="checkbox"/>
c. DPT-HB Combo / DPT-HB-HiB 1	<input type="checkbox"/>	j. Inactivated Poliovirus Vaccine (IPV)	<input type="checkbox"/>
d. DPT-HB Combo / DPT-HB-HiB 2	<input type="checkbox"/>	k. Inactivated Poliovirus Vaccine (IPV) 1	<input type="checkbox"/>
e. DPT-HB Combo / DPT-HB-HiB 3	<input type="checkbox"/>	l. Inactivated Poliovirus Vaccine (IPV) 2	<input type="checkbox"/>
f. Oral Polio Vaccine (OPV) 1	<input type="checkbox"/>	m. Inactivated Poliovirus Vaccine (IPV) 3	<input type="checkbox"/>
g. Oral Polio Vaccine (OPV) 2	<input type="checkbox"/>	n. Campak/MP/MMR	<input type="checkbox"/>
<p>Imunisasi Dasar lengkap:</p> <ul style="list-style-type: none"> • Terpenuhi: Bila melakukan minimal 5x imunisasi dasar lengkap • Tidak Terpenuhi: Bila tidak melakukan salah satu imunisasi sampai usia 12-23 bulan (Peraturan Menteri Kesehatan RI No. 42 Tahun 2013 dan No. 12 Tahun 2017 Tentang Penyelenggaraan Imunisasi). <p>Panilaian Skor: 0 : Tidak dilakukan 1= Ya, dilakukan (Skala Guttman)</p>			

Lampiran 2

Output SPSS 25 Karakteristik Anak Balita

A. Umur

Kategori.Umur.Balita					
		Frequency	Percent	Valid Percent	Cumulative Percent
Valid	12-23	32	37.2	37.2	37.2
	24-59	54	62.8	62.8	100.0
	Total	86	100.0	100.0	

B. Jenis Kelamin

Jenis Kelamin					
		Frequency	Percent	Valid Percent	Cumulative Percent
Valid	Laki-Laki	38	44.2	44.2	44.2
	Perempuan	48	55.8	55.8	100.0
	Total	86	100.0	100.0	

C. Status Gizi Balita

Status Gizi Balita BB/U					
		Frequency	Percent	Valid Percent	Cumulative Percent
Valid	Gizi Kurang	30	34.9	34.9	34.9
	Gizi Baik	56	65.1	65.1	100.0
	Total	86	100.0	100.0	

Status Gizi Balita TB/U					
		Frequency	Percent	Valid Percent	Cumulative Percent
Valid	Pendek	28	32.6	32.6	32.6
	Normal	58	67.4	67.4	100.0
	Total	86	100.0	100.0	

Status Gizi Balita BB/TB

		Frequency	Percent	Valid Percent	Cumulative Percent
Valid	Kurus	16	18.6	18.6	18.6
	Tidak Kurus	70	81.4	81.4	100.0
	Total	86	100.0	100.0	

Lampiran 3

Output SPSS 25 Karakteristik Responden

A. Pekerjaan Ayah

Pekerjaan Orang Tua (Ayah)

		Frequency	Percent	Valid Percent	Cumulative Percent
Valid	PNS/TNI/BUMN/BUMD	23	26.8	26.7	26.7
	Pegawai Swasta	10	11.6	11.6	38.4
	Wirasawasta	13	15.1	15.1	53.5
	Petani/Buruh Tani	34	39.5	39.5	93.0
	Buruh Pabrik/Ojek/Pembantu	6	7.0	7.0	100.0
	Total	86	100.0	100.0	

B. Pekerjaan Ibu

Pekerjaan Orang Tua (Ibu)

		Frequency	Percent	Valid Percent	Cumulative Percent
Valid	PNS/TNI/BUMN/BUMD	8	9.3	9.3	9.3
	Pegawai Swasta	10	11.6	11.6	20.9
	Wirasawasta	19	22.1	22.1	43.0
	Petani/Buruh Tani	9	10.5	10.5	53.5
	Lainnya (IRT)	40	46.5	46.5	100.0
	Total	86	100.0	100.0	

C. Pendidikan Ibu

Pendidikan Orang Tua (Ibu)

		Frequency	Percent	Valid Percent	Cumulative Percent
Valid	Tamat SD/MI	8	9.3	9.3	9.3
	Tamat SMP/MTS	31	36.0	36.0	45.3
	Tamat SMA/MAN	34	39.6	39.5	84.9
	Tamat D1, D2, D3	2	2.3	2.3	87.2
	Tamat PT	11	12.8	12.8	100.0
	Total	86	100.0	100.0	

D. Kategori Pendidikan Ibu

Kategori.Pendidikan.Ibu

		Frequency	Percent	Valid Percent	Cumulative Percent
Valid	Rendah	39	45.3	45.3	45.3
	Tinggi	47	54.7	54.7	100.0
	Total	86	100.0	100.0	

Lampiran 4

Output SPSS 25 Hasil Analisis Univariat

A. Kemampuan Ekonomi Keluarga di Masa Pandemi Covid-19

Kategori.B

		Frequency	Percent	Valid Percent	Cumulative Percent
Valid	Tidak mampu	27	31.4	31.4	31.4
	Mampu	59	68.6	68.6	100.0
	Total	86	100.0	100.0	

B. Kebutuhan Fisiologis Persyaratan Rumah Sehat di Masa Pandemi Covid-

19

Kategori.C

		Frequency	Percent	Valid Percent	Cumulative Percent
Valid	Tidak terpenuhi	22	25.6	25.6	25.6
	Terpenuhi	64	74.4	74.4	100.0
	Total	86	100.0	100.0	

C. Pemanfaatan Fasilitas Pelayanan Kesehatan Anak balita di Masa Pandemi Covid-19

Kategori.D

		Frequency	Percent	Valid Percent	Cumulative Percent
Valid	Pernah	54	62.8	62.8	62.8
	Tidak Pernah	32	37.2	37.2	100.0
	Total	86	100.0	100.0	

E. Imunisasi Dasar Lengkap Anak Balita Selama di Masa Pandemi Covid-19

Kategori.E

		Frequency	Percent	Valid Percent	Cumulative Percent
Valid	Terpenuhi	57	66.3	66.3	66.3
	Tidak terpenuhi	29	33.7	33.7	100.0
	Total	86	100.0	100.0	

F. Pemantauan Pertumbuhan Anak Balita Selama 6 Bulan Terakhir di Masa Pandemi Covid-19

Kategori.E1

		Frequency	Percent	Valid Percent	Cumulative Percent
Valid	Teratur	64	74.4	74.4	74.4
	Tidak teratur	22	25.6	25.6	100.0

Total	86	100.0	100.0
-------	----	-------	-------

G. Memperoleh Pelayanan Kesehatan Anak Balita Selama 6 Bulan Terakhir di Masa Pandemi Covid-19

Kategori.E2

		Frequency	Percent	Valid Percent	Cumulative Percent
Valid	Terpenuhi	19	22.1	22.1	22.1
	Tidak terpenuhi	67	77.9	77.9	100.0
Total		86	100.0	100.0	

Lampiran 5

Output SPSS 25 Hasil Analisis Bivariat

A. Analisis Hubungan Tingkat Pendidikan Ibu Dengan Status Gizi Anak

Balita di Masa Pandemi Covid-19

1) BB/U

Kategori.Pendidikan.Ibu * Status Gizi Balita BB/U Crosstabulation

		Status Gizi Balita BB/U		Total	
		Gizi Kurang	Gizi Baik		
Kategori.Pendidikan.Ibu	Rendah	Count	26	13	39
		% within Kategori.Pendidikan.Ibu	66.7%	33.3%	100.0%
Kategori.Pendidikan.Ibu	Tinggi	Count	4	43	47
		% within Kategori.Pendidikan.Ibu	8.5%	91.5%	100.0%
Total		Count	30	56	86
		% within Kategori.Pendidikan.Ibu	34.9%	65.1%	100.0%

Chi-Square Tests

	Value	df	Asymptotic Significance (2- sided)	Exact Sig. (2- sided)	Exact Sig. (1- sided)	Point Probability
Pearson Chi-Square	31.735 ^a	1	.000	.000	.000	
Continuity Correction ^b	29.227	1	.000			
Likelihood Ratio	34.228	1	.000	.000	.000	
Fisher's Exact Test				.000	.000	
Linear-by-Linear Association	31.366 ^c	1	.000	.000	.000	.000
N of Valid Cases	86					

a. 0 cells (.0%) have expected count less than 5. The minimum expected count is 13.60.

b. Computed only for a 2x2 table

c. The standardized statistic is 5.601.

2) TB/U

Kategori.Pendidikan.Ibu * Status Gizi Balita TB/U Crosstabulation

		Status Gizi Balita TB/U			
		Pendek	Normal	Total	
Kategori.Pendidikan.Ibu	Rendah	Count	19	20	39
		% within Kategori.Pendidikan.Ibu	48.7%	51.3%	100.0%
	Tinggi	Count	9	38	47
		% within Kategori.Pendidikan.Ibu	19.1%	80.9%	100.0%
Total	Count	28	58	86	
	% within Kategori.Pendidikan.Ibu	32.6%	67.4%	100.0%	

UNIVERSITAS ISLAM NEGERI

Chi-Square Tests

	Value	df	Asymptotic Significance (2- sided)	Exact Sig. (2- sided)	Exact Sig. (1- sided)	Point Probability
Pearson Chi-Square	8.487 ^a	1	.004	.005	.004	
Continuity Correction ^b	7.194	1	.007			
Likelihood Ratio	8.586	1	.003	.005	.004	
Fisher's Exact Test				.005	.004	
Linear-by-Linear Association	8.388 ^c	1	.004	.005	.004	.003
N of Valid Cases	86					

- a. 0 cells (.0%) have expected count less than 5. The minimum expected count is 12.70.
- b. Computed only for a 2x2 table
- c. The standardized statistic is 2.896.

3) BB/TB

Kategori.Pendidikan.Ibu * Status Gizi Balita BB/TB Crosstabulation

		Status Gizi Balita BB/TB		Total	
		Kurus	Tidak Kurus		
Kategori.Pendidikan.Ibu	Rendah	Count	11	28	39
		% within Kategori.Pendidikan.Ibu	28.2%	71.8%	100.0%
	Tinggi	Count	5	42	47
		% within Kategori.Pendidikan.Ibu	10.6%	89.4%	100.0%
Total	Count	16	70	86	
	% within Kategori.Pendidikan.Ibu	18.6%	81.4%	100.0%	

Chi-Square Tests

	Value	df	Asymptotic Significance (2-sided)	Exact Sig. (2-sided)	Exact Sig. (1-sided)	Point Probability
Pearson Chi-Square	4.343 ^a	1	.037	.052	.035	
Continuity Correction ^b	3.261	1	.071			
Likelihood Ratio	4.380	1	.036	.052	.035	
Fisher's Exact Test				.052	.035	
Linear-by-Linear Association	4.293 ^c	1	.038	.052	.035	.027
N of Valid Cases	86					

- a. 0 cells (.0%) have expected count less than 5. The minimum expected count is 7.26.
- b. Computed only for a 2x2 table
- c. The standardized statistic is 2.072.

B. Analisis Hubungan Kemampuan Ekonomi Dengan Status Gizi Anak Balita di Masa Pandemi Covid-19

1) BB/U

Kategori.B * Status Gizi Balita BB/U Crosstabulation

		Status Gizi Balita BB/U			
		Gizi Kurang	Gizi Baik	Total	
Kategori.B	Mampu	Count	9	50	59
		% within Kategori.B	15.3%	84.7%	100.0%
	Tidak mampu	Count	21	6	27
		% within Kategori.B	77.8%	22.2%	100.0%
Total		Count	30	56	86
		% within Kategori.B	34.9%	65.1%	100.0%

Chi-Square Tests

	Value	df	Asymptotic Significance (2-sided)	Exact Sig. (2-sided)	Exact Sig. (1-sided)	Point Probability
Pearson Chi-Square	31.878 ^a	1	.000	.000	.000	
Continuity Correction ^b	29.185	1	.000			
Likelihood Ratio	32.235	1	.000	.000	.000	
Fisher's Exact Test				.000	.000	
Linear-by-Linear Association	31.507 ^c	1	.000	.000	.000	.000
N of Valid Cases	86					

a. 0 cells (.0%) have expected count less than 5. The minimum expected count is 9.42.

b. Computed only for a 2x2 table

c. The standardized statistic is -5.613.

2) TB/U

Kategori.B * Status Gizi Balita TB/U Crosstabulation

		Status Gizi Balita TB/U			
		Pendek	Normal	Total	
Kategori.B	Mampu	Count	13	46	59
		% within Kategori.B	22.0%	78.0%	100.0%
	Tidak mampu	Count	15	12	27
		% within Kategori.B	55.6%	44.4%	100.0%

Total	Count	28	58	86
	% within Kategori.B	32.6%	67.4%	100.0%

Chi-Square Tests

	Value	df	Asymptotic Significance (2- sided)	Exact Sig. (2- sided)	Exact Sig. (1- sided)	Point Probability
Pearson Chi-Square	9.479 ^a	1	.002	.003	.003	
Continuity Correction ^b	8.014	1	.005			
Likelihood Ratio	9.211	1	.002	.006	.003	
Fisher's Exact Test				.003	.003	
Linear-by-Linear Association	9.369 ^c	1	.002	.003	.003	.002
N of Valid Cases	86					

a. 0 cells (.0%) have expected count less than 5. The minimum expected count is 8.79.

b. Computed only for a 2x2 table

c. The standardized statistic is -3.061.

3) BB/TB

Kategori.B * Status Gizi Balita BB/TB Crosstabulation

		Status Gizi Balita BB/TB			
		Kurus	Tidak Kurus	Total	
Kategori.B	Mampu	Count	6	53	59
		% within Kategori.B	10.2%	89.8%	100.0%
	Tidak mampu	Count	10	17	27
		% within Kategori.B	37.0%	63.0%	100.0%
Total		Count	16	70	86
		% within Kategori.B	18.6%	81.4%	100.0%

Chi-Square Tests

	Value	df	Asymptotic Significance (2- sided)	Exact Sig. (2- sided)	Exact Sig. (1- sided)	Point Probability
Pearson Chi-Square	8.830 ^a	1	.003	.006	.005	
Continuity Correction ^b	7.145	1	.008			
Likelihood Ratio	8.244	1	.004	.006	.005	

Fisher's Exact Test				.006	.005	
Linear-by-Linear Association	8.727 ^c	1	.003	.006	.005	.004
N of Valid Cases	86					

- a. 0 cells (.0%) have expected count less than 5. The minimum expected count is 5.02.
- b. Computed only for a 2x2 table
- c. The standardized statistic is -2.954.

C. Analisis Hubungan Kebutuhan Fisiologis Persyaratan Rumah Sehat Dengan Status Gizi Anak Balita di Masa Pandemi Covid-19

1) BB/U

Kategori.C * Status Gizi Balita BB/U Crosstabulation

		Status Gizi Balita BB/U			
		Gizi Kurang	Gizi Baik	Total	
Kategori.C	Terpenuhi	Count	14	50	64
		% within Kategori.C	21.9%	78.1%	100.0%
	Tidak terpenuhi	Count	16	6	22
		% within Kategori.C	72.7%	27.3%	100.0%
Total		Count	30	56	86
		% within Kategori.C	34.9%	65.1%	100.0%

Chi-Square Tests

	Value	df	Asymptotic Significance (2- sided)	Exact Sig. (2- sided)	Exact Sig. (1- sided)	Point Probability
Pearson Chi-Square	18.639 ^a	1	.000	.000	.000	
Continuity Correction ^b	16.467	1	.000			
Likelihood Ratio	18.213	1	.000	.000	.000	
Fisher's Exact Test				.000	.000	
Linear-by-Linear Association	18.422 ^c	1	.000	.000	.000	.000
N of Valid Cases	86					

- a. 0 cells (.0%) have expected count less than 5. The minimum expected count is 7.67.
- b. Computed only for a 2x2 table
- c. The standardized statistic is -4.292.

2) TB/U

Kategori.C * Status Gizi Balita TB/U Crosstabulation

		Status Gizi Balita TB/U			
		Pendek	Normal	Total	
Kategori.C	Terpenuhi	Count	13	51	64
		% within Kategori.C	20.3%	79.7%	100.0%
	Tidak terpenuhi	Count	15	7	22
		% within Kategori.C	68.2%	31.8%	100.0%
Total	Count	28	58	86	
	% within Kategori.C	32.6%	67.4%	100.0%	

Chi-Square Tests

	Value	df	Asymptotic Significance (2- sided)	Exact Sig. (2- sided)	Exact Sig. (1- sided)	Point Probability
Pearson Chi-Square	17.086 ^a	1	.000	.000	.000	
Continuity Correction ^b	14.975	1	.000			
Likelihood Ratio	16.409	1	.000	.000	.000	
Fisher's Exact Test				.000	.000	
Linear-by-Linear Association	16.887 ^c	1	.000	.000	.000	.000
N of Valid Cases	86					

a. 0 cells (.0%) have expected count less than 5. The minimum expected count is 7.16.

b. Computed only for a 2x2 table

c. The standardized statistic is -4.109.

3) BB/TB

Kategori.C * Status Gizi Balita BB/TB Crosstabulation

		Status Gizi Balita BB/TB			
		Kurus	Tidak Kurus	Total	
Kategori.C	Terpenuhi	Count	9	55	64
		% within Kategori.C	14.1%	85.9%	100.0%
	Tidak terpenuhi	Count	7	15	22
		% within Kategori.C	31.8%	68.2%	100.0%
Total	Count	16	70	86	
	% within Kategori.C	18.6%	81.4%	100.0%	

Chi-Square Tests

	Value	df	Asymptotic Significance (2- sided)	Exact Sig. (2- sided)	Exact Sig. (1- sided)	Point Probability
Pearson Chi-Square	3.408 ^a	1	.065	.108	.067	
Continuity Correction ^b	2.337	1	.126			
Likelihood Ratio	3.134	1	.077	.108	.067	
Fisher's Exact Test				.108	.067	
Linear-by-Linear Association	3.369 ^c	1	.066	.108	.067	.049
N of Valid Cases	86					

a. 1 cells (25.0%) have expected count less than 5. The minimum expected count is 4.09.

b. Computed only for a 2x2 table

c. The standardized statistic is -1.835.

D. Analisis Hubungan Pemanfaatan Fasilitas Pelayanan Kesehatan Dengan Status Gizi Anak Balita di Masa Pandemi Covid-19

1) BB/U

Kategori.D * Status Gizi Balita BB/U Crosstabulation

		Status Gizi Balita BB/U			
		Gizi Kurang	Gizi Baik	Total	
Kategori.D	Pernah	Count	4	50	54
		% within Kategori.D	7.4%	92.6%	100.0%
	Tidak Pernah	Count	26	6	32
		% within Kategori.D	81.3%	18.8%	100.0%
Total		Count	30	56	86
		% within Kategori.D	34.9%	65.1%	100.0%

Chi-Square Tests

	Value	df	Asymptotic Significance (2- sided)	Exact Sig. (2- sided)	Exact Sig. (1- sided)	Point Probability
Pearson Chi-Square	48.233 ^a	1	.000	.000	.000	
Continuity Correction ^b	45.037	1	.000			
Likelihood Ratio	51.834	1	.000	.000	.000	
Fisher's Exact Test				.000	.000	

Linear-by-Linear Association	47.672 ^c	1	.000	.000	.000	.000
N of Valid Cases	86					

- a. 0 cells (.0%) have expected count less than 5. The minimum expected count is 11.16.
- b. Computed only for a 2x2 table
- c. The standardized statistic is -6.905.

2) TB/U

Kategori.D * Status Gizi Balita TB/U Crosstabulation

		Status Gizi Balita TB/U			
		Pendek	Normal	Total	
Kategori.D	Pernah	Count	6	48	54
		% within Kategori.D	11.1%	88.9%	100.0%
	Tidak Pernah	Count	22	10	32
		% within Kategori.D	68.8%	31.3%	100.0%
Total		Count	28	58	86
		% within Kategori.D	32.6%	67.4%	100.0%

Chi-Square Tests

	Value	df	Asymptotic Significance (2- sided)	Exact Sig. (2- sided)	Exact Sig. (1- sided)	Point Probability
Pearson Chi-Square	30.401 ^a	1	.000	.000	.000	
Continuity Correction ^b	27.833	1	.000			
Likelihood Ratio	31.109	1	.000	.000	.000	
Fisher's Exact Test				.000	.000	
Linear-by-Linear Association	30.047 ^c	1	.000	.000	.000	.000
N of Valid Cases	86					

- a. 0 cells (.0%) have expected count less than 5. The minimum expected count is 10.42.
- b. Computed only for a 2x2 table
- c. The standardized statistic is -5.482.

M A K A S S A R

3) BB/TB

Kategori.D * Status Gizi Balita BB/TB Crosstabulation

		Status Gizi Balita BB/TB		Total	
		Kurus	Tidak Kurus		
Kategori.D	Pernah	Count	4	50	54
		% within Kategori.D	7.4%	92.6%	100.0%
	Tidak Pernah	Count	12	20	32
		% within Kategori.D	37.5%	62.5%	100.0%
Total		Count	16	70	86
		% within Kategori.D	18.6%	81.4%	100.0%

Chi-Square Tests

	Value	df	Asymptotic Significance (2- sided)	Exact Sig. (2- sided)	Exact Sig. (1- sided)	Point Probability
Pearson Chi-Square	12.016 ^a	1	.001	.001	.001	
Continuity Correction ^b	10.111	1	.001			
Likelihood Ratio	11.778	1	.001	.001	.001	
Fisher's Exact Test				.001	.001	
Linear-by-Linear Association	11.876 ^c	1	.001	.001	.001	.001
N of Valid Cases	86					

- a. 0 cells (.0%) have expected count less than 5. The minimum expected count is 5.95.
- b. Computed only for a 2x2 table
- c. The standardized statistic is -3.446.

E. Analisis Hubungan Imunisasi Dasar Lengkap Dengan Status Gizi Anak

Balita di Masa Pandemi Covid-19

- 1) BB/U
- 2)

Kategori.E * Status Gizi Balita BB/U Crosstabulation

		Status Gizi Balita BB/U		Total	
		Gizi Kurang	Gizi Baik		
Kategori.E	Terpenuhi	Count	8	49	57
		% within Kategori.E	14.0%	86.0%	100.0%

Tidak terpenuhi	Count	22	7	29
	% within Kategori.E	75.9%	24.1%	100.0%
Total	Count	30	56	86
	% within Kategori.E	34.9%	65.1%	100.0%

Chi-Square Tests

	Value	df	Asymptotic Significance (2- sided)	Exact Sig. (2- sided)	Exact Sig. (1- sided)	Point Probability
Pearson Chi-Square	32.346 ^a	1	.000	.000	.000	
Continuity Correction ^b	29.681	1	.000			
Likelihood Ratio	32.944	1	.000	.000	.000	
Fisher's Exact Test				.000	.000	
Linear-by-Linear Association	31.970 ^c	1	.000	.000	.000	.000
N of Valid Cases	86					

a. 0 cells (.0%) have expected count less than 5. The minimum expected count is 10.12.

b. Computed only for a 2x2 table

c. The standardized statistic is -5.654.

1) TB/U

Kategori.E * Status Gizi Balita TB/U Crosstabulation

		Status Gizi Balita TB/U		Total	
		Pendek	Normal		
Kategori.E	Terpenuhi	Count	13	44	57
		% within Kategori.E	22.8%	77.2%	100.0%
	Tidak terpenuhi	Count	15	14	29
		% within Kategori.E	51.7%	48.3%	100.0%
Total		Count	28	58	86
		% within Kategori.E	32.6%	67.4%	100.0%

M A K A S S A R

Chi-Square Tests

	Value	df	Asymptotic Significance (2- sided)	Exact Sig. (2- sided)	Exact Sig. (1- sided)	Point Probability
Pearson Chi-Square	7.320 ^a	1	.007	.009	.007	
Continuity Correction ^b	6.062	1	.014			
Likelihood Ratio	7.154	1	.007	.014	.007	
Fisher's Exact Test				.014	.007	
Linear-by-Linear Association	7.235 ^c	1	.007	.009	.007	.006
N of Valid Cases	86					

a. 0 cells (.0%) have expected count less than 5. The minimum expected count is 9.44.

b. Computed only for a 2x2 table

c. The standardized statistic is -2.690.

2) BB/TB

Kategori.E * Status Gizi Balita BB/TB Crosstabulation

		Status Gizi Balita BB/TB			
		Kurus	Tidak Kurus	Total	
Kategori.E	Terpenuhi	Count	5	52	57
		% within Kategori.E	8.8%	91.2%	100.0%
	Tidak terpenuhi	Count	11	18	29
		% within Kategori.E	37.9%	62.1%	100.0%
Total		Count	16	70	86
		% within Kategori.E	18.6%	81.4%	100.0%

Chi-Square Tests

	Value	df	Asymptotic Significance (2- sided)	Exact Sig. (2- sided)	Exact Sig. (1- sided)	Point Probability
Pearson Chi-Square	10.792 ^a	1	.001	.002	.002	
Continuity Correction ^b	8.952	1	.003			
Likelihood Ratio	10.255	1	.001	.002	.002	
Fisher's Exact Test				.002	.002	
Linear-by-Linear Association	10.667 ^c	1	.001	.002	.002	.001

N of Valid Cases

86

- a. 0 cells (.0%) have expected count less than 5. The minimum expected count is 5.40.
- b. Computed only for a 2x2 table
- c. The standardized statistic is -3.266.

F. Analisis Hubungan Pemantauan Pertumbuhan Anak Balita selama 6 Bulan Terakhir Dengan Status Gizi Anak Balita di Masa Pandemi Covid-19

1) BB/U

Kategori.E1 * Status Gizi Balita BB/U Crosstabulation

		Status Gizi Balita BB/U			
		Gizi Kurang	Gizi Baik	Total	
Kategori.E1	Teratur	Count	10	54	64
		% within Kategori.E1	15.6%	84.4%	100.0%
	Tidak teratur	Count	20	2	22
		% within Kategori.E1	90.9%	9.1%	100.0%
Total		Count	30	56	86
		% within Kategori.E1	34.9%	65.1%	100.0%

Chi-Square Tests

	Value	df	Asymptotic Significance (2-sided)	Exact Sig. (2-sided)	Exact Sig. (1-sided)	Point Probability
Pearson Chi-Square	40.851 ^a	1	.000	.000	.000	
Continuity Correction ^b	37.604	1	.000			
Likelihood Ratio	42.357	1	.000	.000	.000	
Fisher's Exact Test				.000	.000	
Linear-by-Linear Association	40.376 ^c	1	.000	.000	.000	.000
N of Valid Cases	86					

- a. 0 cells (.0%) have expected count less than 5. The minimum expected count is 7.67.
- b. Computed only for a 2x2 table
- c. The standardized statistic is -6.354.

2) TB/U

Kategori.E1 * Status Gizi Balita TB/U Crosstabulation

		Status Gizi Balita TB/U		Total	
		Pendek	Normal		
Kategori.E1	Teratur	Count	11	53	64
		% within Kategori.E1	17.2%	82.8%	100.0%
	Tidak teratur	Count	17	5	22
		% within Kategori.E1	77.3%	22.7%	100.0%
Total	Count	28	58	86	
	% within Kategori.E1	32.6%	67.4%	100.0%	

Chi-Square Tests

	Value	df	Asymptotic Significance (2- sided)	Exact Sig. (2- sided)	Exact Sig. (1- sided)	Point Probability
Pearson Chi-Square	26.918 ^a	1	.000	.000	.000	
Continuity Correction ^b	24.252	1	.000			
Likelihood Ratio	26.218	1	.000	.000	.000	
Fisher's Exact Test				.000	.000	
Linear-by-Linear Association	26.605 ^c	1	.000	.000	.000	.000
N of Valid Cases	86					

a. 0 cells (.0%) have expected count less than 5. The minimum expected count is 7.16.

b. Computed only for a 2x2 table

c. The standardized statistic is -5.158.

3) BB/TB

Kategori.E1 * Status Gizi Balita BB/TB Crosstabulation

		Status Gizi Balita BB/TB		Total	
		Kurus	Tidak Kurus		
Kategori.E1	Teratur	Count	6	58	64
		% within Kategori.E1	9.4%	90.6%	100.0%
	Tidak teratur	Count	10	12	22
		% within Kategori.E1	45.5%	54.5%	100.0%

Total	Count	16	70	86
	% within Kategori.E1	18.6%	81.4%	100.0%

Chi-Square Tests

	Value	df	Asymptotic Significance (2- sided)	Exact Sig. (2- sided)	Exact Sig. (1- sided)	Point Probability
Pearson Chi-Square	14.074 ^a	1	.000	.001	.001	
Continuity Correction ^b	11.792	1	.001			
Likelihood Ratio	12.495	1	.000	.001	.001	
Fisher's Exact Test				.001	.001	
Linear-by-Linear Association	13.910 ^c	1	.000	.001	.001	.001
N of Valid Cases	86					

a. 1 cells (25.0%) have expected count less than 5. The minimum expected count is 4.09.

b. Computed only for a 2x2 table

c. The standardized statistic is -3.730.

G. Analisis Hubungan Memperoleh Pelayanan Kesehatan Anak Balita Selama 6 Bulan Terakhir Dengan Status Gizi Anak Balita di Masa Pandemi Covid-19

1) BB/U

Kategori.E2 * Status Gizi Balita BB/U Crosstabulation

Kategori.E2		Count	Status Gizi Balita BB/U		Total
			Gizi Kurang	Gizi Baik	
Terpenuhi	Count	15	4	19	
	% within Kategori.E2	78.9%	21.1%	100.0%	
Tidak terpenuhi	Count	15	52	67	
	% within Kategori.E2	22.4%	77.6%	100.0%	
Total	Count	30	56	86	
	% within Kategori.E2	34.9%	65.1%	100.0%	

Chi-Square Tests

	Value	df	Asymptotic Significance (2- sided)	Exact Sig. (2- sided)	Exact Sig. (1- sided)	Point Probability
Pearson Chi-Square	20.846 ^a	1	.000	.000	.000	
Continuity Correction ^b	18.431	1	.000			
Likelihood Ratio	20.422	1	.000	.000	.000	
Fisher's Exact Test				.000	.000	
Linear-by-Linear Association	20.604 ^c	1	.000	.000	.000	.000
N of Valid Cases	86					

a. 0 cells (.0%) have expected count less than 5. The minimum expected count is 6.63.

b. Computed only for a 2x2 table

c. The standardized statistic is 4.539.

2) TB/U

Kategori.E2 * Status Gizi Balita TB/U Crosstabulation

		Status Gizi Balita TB/U			
			Pendek	Normal	Total
Kategori.E2	Terpenuhi	Count	12	7	19
		% within Kategori.E2	63.2%	36.8%	100.0%
	Tidak terpenuhi	Count	16	51	67
		% within Kategori.E2	23.9%	76.1%	100.0%
Total		Count	28	58	86
		% within Kategori.E2	32.6%	67.4%	100.0%

Chi-Square Tests

	Value	df	Asymptotic Significance (2- sided)	Exact Sig. (2- sided)	Exact Sig. (1- sided)	Point Probability
Pearson Chi-Square	10.400 ^a	1	.001	.002	.002	
Continuity Correction ^b	8.688	1	.003			
Likelihood Ratio	9.865	1	.002	.004	.002	
Fisher's Exact Test				.002	.002	
Linear-by-Linear Association	10.279 ^c	1	.001	.002	.002	.002
N of Valid Cases	86					

- a. 0 cells (.0%) have expected count less than 5. The minimum expected count is 6.19.
- b. Computed only for a 2x2 table
- c. The standardized statistic is 3.206.

3) BB/TB

Kategori.E2 * Status Gizi Balita BB/TB Crosstabulation

		Status Gizi Balita BB/TB			
		Kurus	Tidak Kurus	Total	
Kategori.E2	Terpenuhi	Count	7	12	19
		% within Kategori.E2	36.8%	63.2%	100.0%
	Tidak terpenuhi	Count	9	58	67
		% within Kategori.E2	13.4%	86.6%	100.0%
Total		Count	16	70	86
		% within Kategori.E2	18.6%	81.4%	100.0%

Chi-Square Tests

	Value	df	Asymptotic Significance (2- sided)	Exact Sig. (2- sided)	Exact Sig. (1- sided)	Point Probability
Pearson Chi-Square	5.357 ^a	1	.021	.040	.028	
Continuity Correction ^b	3.922	1	.048			
Likelihood Ratio	4.760	1	.029	.040	.028	
Fisher's Exact Test				.040	.028	
Linear-by-Linear Association	5.294 ^c	1	.021	.040	.028	.022
N of Valid Cases	86					

- a. 1 cells (25.0%) have expected count less than 5. The minimum expected count is 3.53.
- b. Computed only for a 2x2 table
- c. The standardized statistic is 2.301.

Lampiran 6

MASTER TABEL

A. Karakteristik Responden

No.	Nama Anak	Jenis Kelamin	Umur Balita (Bulan)	Nama Ayah	Nama Ibu	Pendidikan Terakhir Ayah	Pendidikan Terakhir Ibu	Pekerjaan Ayah	Pekerjaan Ibu
1	Nur Alisya	Perempuan	55	Bakri	Sarina	Tamat SD/MI	Tamat SMP/MTS	Petani/Buruh Tani	Lainnya (IRT)
2	Jusni	Perempuan	18	Dahring	Kurnia	Tamat SD/MI	Tamat SMP/MTS	Petani/Buruh Tani	Petani/Buruh Tani
3	Nurafika	Perempuan	54	Mansur	Sutra	Tamat SMP/MTS	Tamat SMP/MTS	Petani/Buruh Tani	Lainnya (IRT)
4	Ilham Syabban Amir	Laki-Laki	50	Amiruddin	Nurfa	Tamat SMP/MTS	Tamat SD/MI	Petani/Buruh Tani	Lainnya (IRT)
5	Andi Asril	Laki-Laki	55	Andi Irfan	Taswina	Tamat PT	Tamat SMA/MAN	Pegawai Swasta	Pegawai Swasta
6	Nurannasya	Perempuan	14	Hamri	Rasniati	Tamat SMA/MAN	Tamat SD/MI	Petani/Buruh Tani	Lainnya (IRT)
7	Hafiz	Perempuan	14	Hanis	Hardiana	Tamat SD/MI	Tamat SMP/MTS	Petani/Buruh Tani	Wiraswasta
8	Nurafifah	Perempuan	40	Firman	Jumani	Tamat SD/MI	Tamat SMP/MTS	Petani/Buruh Tani	Lainnya (IRT)
9	Abqori	Laki-Laki	18	Herun	Haerawati	Tamat SMP/MTS	Tamat SMA/MAN	Petani/Buruh Tani	Lainnya (IRT)
10	Aqilah Azhalina	Perempuan	49	Amriadi	Salmia	Tamat SD/MI	Tamat SMP/MTS	Petani/Buruh Tani	Lainnya (IRT)
11	Amara Kaila	Perempuan	24	Fajar Akbar	Suriani	Tamat SD/MI	Tamat SD/MI	Petani/Buruh Tani	Lainnya (IRT)

12	Fatimah Azzahra	Perempuan	44	Amriadi	Salmia	Tamat SD/MI	Tamat SMP/MTS	Wirasawasta	Lainnya (IRT)
13	Fahira Nabila	Perempuan	17	Palid	Fitriani	Tamat SD/MI	Tamat SD/MI	Petani/Buruh Tani	Lainnya (IRT)
14	A. Rafqa Safran	Perempuan	19	A. Irfan	Taswina	Tamat PT	Tamat SMP/MTS	PNS/TNI/BUMN/BUMD	Lainnya (IRT)
15	Nur Haslindah	Perempuan	35	Firman	Jasmani	Tamat SD/MI	Tamat SD/MI	Petani/Buruh Tani	Petani/Buruh Tani
16	Feyyed Al Fatih	Laki-Laki	14	ABD Razaka	A. Suhartini	Tamat PT	Tamat D1, D2, D3	PNS/TNI/BUMN/BUMD	Lainnya (IRT)
17	A. Alika Lestari	Perempuan	55	A. Hidayatull	A. Sri Ayu Ning	Tamat SMA/MAN	Tamat SMP/MTS	Petani/Buruh Tani	Lainnya (IRT)
18	Atha Faris	Laki-Laki	34	Amin Mumin	Muliati	Tamat SMA/MAN	Tamat SMP/MTS	Wirasawasta	Lainnya (IRT)
19	Habibullah Syarif	Laki-Laki	23	Syarifuddin	Nurbaeti	Tamat PT	Tamat PT	PNS/TNI/BUMN/BUMD	PNS/TNI/BUMN/BUMD
20	Muh. Aslan	Laki-Laki	18	Faris	Asni	Tamat SMP/MTS	Tamat SMP/MTS	Petani/Buruh Tani	Petani/Buruh Tani
21	Sandya Fitri Ramadhani	Perempuan	15	Amiruddin	Nurfa	Tamat SMA/MAN	Tamat SMA/MAN	Pegawai Swasta	Pegawai Swasta
22	Rezki Putri Ramadhani	Perempuan	49	Alimuddin	Hasmi	Tamat D1, D2, D3	Tamat SMP/MTS	Wirasawasta	Lainnya (IRT)
23	A. Alifah Hibatillah	Perempuan	13	A. Sulaiman	Misda	Tamat PT	Tamat PT	PNS/TNI/BUMN/BUMD	PNS/TNI/BUMN/BUMD
24	A. Putri Alya Syatiqa	Perempuan	15	A. Sirajuddin	Ulfa Kurnia	Tamat PT	Tamat SMA/MAN	PNS/TNI/BUMN/BUMD	Pegawai Swasta
25	A. Zaki Maulana	Laki-Laki	22	A. Zuharman	Fauzia	Tamat PT	Tamat PT	PNS/TNI/BUMN/BUMD	PNS/TNI/BUMN/BUMD
26	Afifah Khaerunnisa	Perempuan	22	Adi	Sri Rahayu	Tamat SMA/MAN	Tamat SMA/MAN	Wirasawasta	Wirasawasta
27	Al Gibran Haedir	Laki-Laki	13	M. Haedir	Irnayanti	Tamat PT	Tamat PT	PNS/TNI/BUMN/BUMD	PNS/TNI/BUMN/BUMD

M A K A S S A R

28	Wahyudi	Laki-Laki	59	Idris	Rusni	Tamat SMA/MAN	Tamat SMA/MAN	Pegawai Swasta	Wiraswasta
29	Miara Alwalya	Perempuan	47	Muh Awal	Rusmini	Tamat SMP/MTS	Tamat SMP/MTS	Petani/Buruh Tani	Wiraswasta
30	A. Nurfaisa Aksa	Perempuan	48	A. Akmal	A. Salma	Tamat PT	Tamat PT	PNS/TNI/BUMN/BUMD	Pegawai Swasta
31	A. Alya Dibadilla	Perempuan	13	A. Fahri	Sulaika	Tamat PT	Tamat PT	PNS/TNI/BUMN/BUMD	Pegawai Swasta
32	A. Deswita Maharani	Perempuan	45	A. Ilyas	Nunung	Tamat PT	Tamat D1, D2, D3	Pegawai Swasta	Pegawai Swasta
33	Adian Akmal	Laki-Laki	32	Akmal	Mardiana	Tamat PT	Tamat SMA/MAN	PNS/TNI/BUMN/BUMD	Wiraswasta
34	Nur Adifa Syarif	Perempuan	51	Syarifuddin	Nurbaeti	Tamat SMA/MAN	Tamat SMA/MAN	Buruh Pabrik/Ojek/Pembantu	Petani/Buruh Tani
35	Nur Ayra Tunnisa	Perempuan	31	Amir Baus	Nisba	Tamat SMP/MTS	Tamat SD/MI	Petani/Buruh Tani	Petani/Buruh Tani
36	Adiba Syakila Arfi	Perempuan	16	Amri	Musfira	Tamat PT	Tamat SD/MI	PNS/TNI/BUMN/BUMD	Lainnya (IRT)
37	Nur Fauziya	Perempuan	30	Nasruddin	A. Wahida	Tamat D1, D2, D3	Tamat SMA/MAN	Wirasawasta	Lainnya (IRT)
38	Muh Gaffar	Laki-Laki	29	Supriandi	Syamsinar	Tamat D1, D2, D3	Tamat SMP/MTS	PNS/TNI/BUMN/BUMD	Lainnya (IRT)
39	Muh Zein	Laki-Laki	15	Supriandi	Syamsinar	Tamat D1, D2, D3	Tamat SMP/MTS	PNS/TNI/BUMN/BUMD	Lainnya (IRT)
40	Muh Azzam	Laki-Laki	38	Haris	Jumarni	Tamat SD/MI	Tamat SMP/MTS	Petani/Buruh Tani	Petani/Buruh Tani
41	Nur Aisyah	Perempuan	33	Andika	Nur Cahya	Tamat SMP/MTS	Tamat SMP/MTS	Petani/Buruh Tani	Lainnya (IRT)
42	Putri	Perempuan	18	Narno	Dahlia	Tamat SMP/MTS	Tamat SMA/MAN	Petani/Buruh Tani	Petani/Buruh Tani
43	Waiz Al Karni	Laki-Laki	21	Harianto	Selfiana	Tamat SD/MI	Tamat SMP/MTS	Buruh Pabrik/Ojek/Pembantu	Lainnya (IRT)

M A K A S S A R

44	Nurfazizah	Perempuan	32	Haeruddin	Mulyati	Tamat SMA/MAN	Tamat SMA/MAN	Wirasawasta	Wiraswasta
45	Al Zidan Malik	Laki-Laki	25	Kamaruddin	Rohana	Tamat PT	Tamat SMA/MAN	PNS/TNI/BUMN/BUMD	Wiraswasta
46	A. Safran	Laki-Laki	25	A. Asril	Kasmawati	Tamat PT	Tamat PT	PNS/TNI/BUMN/BUMD	PNS/TNI/BUMN/BUMD
47	Fani Aprilia	Perempuan	40	Fandi Gunawan	Rani Wahyuni	Tamat PT	Tamat SMA/MAN	Pegawai Swasta	Wiraswasta
48	Muh Faisal	Laki-Laki	48	Rijal	Hamsiah	Tamat SMP/MTS	Tamat SMA/MAN	Buruh Pabrik/Ojek/Pembantu	Wiraswasta
49	Muh Ilham	Laki-Laki	23	Alimuddin	Kartini	Tamat SMP/MTS	Tamat SMA/MAN	Petani/Buruh Tani	Wiraswasta
50	Muh Al Kausar	Perempuan	22	Sudianto	Santi	Tamat SMP/MTS	Tamat SMA/MAN	Petani/Buruh Tani	Petani/Buruh Tani
51	Rosyidin Amin	Laki-Laki	23	Akbar Amin	Humrawati	Tamat SMA/MAN	Tamat SMA/MAN	Pegawai Swasta	Wiraswasta
52	Nur Syakila	Perempuan	19	Aris	Suderiani	Tamat SMP/MTS	Tamat SMA/MAN	Wirasawasta	Lainnya (IRT)
53	A. Febian Al Farezi	Laki-Laki	20	A. Ishak	A. Masri	Tamat SMA/MAN	Tamat SMP/MTS	Pegawai Swasta	Lainnya (IRT)
54	Ahmad Janwar	Laki-Laki	32	Fajar	Salmiana	Tamat SMA/MAN	Tamat SMA/MAN	Petani/Buruh Tani	Wiraswasta
55	Siti Safira Azzahra	Perempuan	33	Kama	Murniati	Tamat SMA/MAN	Tamat SMA/MAN	Wirasawasta	Lainnya (IRT)
56	Muh Kaisar	Laki-Laki	56	Kamaruddin	Jusni	Tamat SMP/MTS	Tamat SD/MI	Petani/Buruh Tani	Lainnya (IRT)
57	A. Nada Zikiria Aufa	Laki-Laki	13	A. Akbar	A. Rismawati	Tamat PT	Tamat PT	PNS/TNI/BUMN/BUMD	PNS/TNI/BUMN/BUMD
58	Akifa Azzahra	Perempuan	57	Abd Kadir	Rismawati	Tamat PT	Tamat SMA/MAN	PNS/TNI/BUMN/BUMD	Lainnya (IRT)
59	Muh Rian	Perempuan	26	Muh Hasan	Marni	Tamat SMP/MTS	Tamat SMP/MTS	Petani/Buruh Tani	Petani/Buruh Tani

M A K A S S A R

60	Nur Aqifa	Perempuan	44	Bahar	Nurmia	Tamat SMA/MAN	Tamat SMA/MAN	Pegawai Swasta	Pegawai Swasta
61	Riski	Laki-Laki	23	Nasrul	Fira Yuniar	Tamat SD/MI	Tamat SMP/MTS	Petani/Buruh Tani	Lainnya (IRT)
62	Rahmatullah	Laki-Laki	37	A. Pare	Nurhayati	Tamat SMA/MAN	Tamat SMP/MTS	Wiraswasta	Lainnya (IRT)
63	Nur Fauziyah	Perempuan	24	Naruddin	A. Wahidah	Tamat SMA/MAN	Tamat SMA/MAN	Buruh Pabrik/Ojek/Pembantu	Wiraswasta
64	Abidzar Al Bifari	Laki-Laki	23	Sukardi	Lina	Tamat SD/MI	Tamat SMP/MTS	Petani/Buruh Tani	Lainnya (IRT)
65	Kurinia Aulia	Perempuan	22	Agus	Satriani	Tamat SMP/MTS	Tamat SMA/MAN	Petani/Buruh Tani	Wiraswasta
66	Genta Wirakarya	Laki-Laki	18	Imran	A. Kusbini	Tamat PT	Tamat PT	PNS/TNI/BUMN/BUMD	PNS/TNI/BUMN/BUMD
67	Syakira	Perempuan	36	Baharuddin	Niswa	Tamat D1, D2, D3	Tamat SMA/MAN	Pegawai Swasta	Wiraswasta
68	Nur Syafika	Perempuan	33	Saiful Asdar	Seri Atika	Tamat SMA/MAN	Tamat SMA/MAN	Wirasawasta	Wiraswasta
69	Abib Akilah Pratama	Laki-Laki	56	Arfain	Sahruni	Tamat SD/MI	Tamat SMP/MTS	Petani/Buruh Tani	Lainnya (IRT)
70	A. Akil Irsyad	Laki-Laki	47	A. Takdir	Zulaikah	Tamat SMA/MAN	Tamat SMP/MTS	Wirasawasta	Lainnya (IRT)
71	Al Hafiz Kusuma	Laki-Laki	52	Sumardi	Irawati	Tamat PT	Tamat SMA/MAN	PNS/TNI/BUMN/BUMD	Lainnya (IRT)
72	Afwa Nur Rezkia	Perempuan	49	Ilham	Astuti	Tamat SMA/MAN	Tamat SMP/MTS	Petani/Buruh Tani	Lainnya (IRT)
73	Syahrul	Perempuan	49	Usman	Hasnah	Tamat SD/MI	Tamat SMP/MTS	Petani/Buruh Tani	Lainnya (IRT)
74	A. Adelia Ramadhani	Perempuan	27	A. Amir	Nismawati	Tamat PT	Tamat PT	PNS/TNI/BUMN/BUMD	Pegawai Swasta
75	Hanum Salsabila	Perempuan	25	Hasbi	Hasnaeni	Tamat D1, D2, D3	Tamat SMA/MAN	Wirasawasta	Wiraswasta

76	Daffa Al Fanrizqi	Laki-Laki	48	Irfan	Ernilah	Tamat SMP/MTS	Tamat SMA/MAN	Petani/Buruh Tani	Lainnya (IRT)
77	Muh Fiqih	Laki-Laki	15	Tajuddin	A. Fitriani	Tamat SMA/MAN	Tamat SMA/MAN	Wirasawasta	Wiraswasta
78	Fathir Ahmadi	Laki-Laki	58	Aman Saputra	Irmayani	Tamat SMA/MAN	Tamat SMA/MAN	Buruh Pabrik/Ojek/Pembantu	Lainnya (IRT)
79	Aqifah Naila	Perempuan	39	Fahri	Niswa	Tamat SMP/MTS	Tamat SMP/MTS	Buruh Pabrik/Ojek/Pembantu	Lainnya (IRT)
80	Aslan Muhammad	Laki-Laki	29	Tuo	Dewati Tahir	Tamat SMP/MTS	Tamat SMP/MTS	Petani/Buruh Tani	Lainnya (IRT)
81	Muh Hasan Basri	Laki-Laki	32	Basri	Julmiati	Tamat SD/MI	Tamat SMP/MTS	Petani/Buruh Tani	Lainnya (IRT)
82	Arfah Aroah	Perempuan	37	Mustafa	Hartati	Tamat SMA/MAN	Tamat SMA/MAN	Pegawai Swasta	Wiraswasta
83	Fadillah Qolbi	Perempuan	36	Ismail Ishar	Yuyun Yuniarti	Tamat PT	Tamat SMA/MAN	PNS/TNI/BUMN/BUMD	Pegawai Swasta
84	A. Esse Julian Amir	Perempuan	48	A. Baso Amir	Hasmawati	Tamat SD/MI	Tamat SMP/MTS	Petani/Buruh Tani	Lainnya (IRT)
85	A. Muh Syamsul	Laki-Laki	12	A. Baso Amir	Hasmawati	Tamat PT	Tamat SMA/MAN	PNS/TNI/BUMN/BUMD	Pegawai Swasta
86	Rayhan Mufakkir	Laki-Laki	26	Samsuradi	Fitriani	Tamat PT	Tamat PT	PNS/TNI/BUMN/BUMD	PNS/TNI/BUMN/BUMD

B. Variabel Dampak Pandemi Covid-19 Terhadap Ekonomi Keluarga Anak Balita

No.	A1	A2	A3	A4	A5	A6	A7	A8	A9	A10	A11	Total	Skor
1	Tidak	Ya	Ya	Tidak	Tidak	Tidak	Ya	Ya	Tidak	Ya	Ya	5	45.5
2	Tidak	Ya	Ya	Ya	Tidak	Ya	Ya	Ya	Ya	Tidak	Ya	3	27.3
3	Tidak	Ya	Ya	Ya	Tidak	Tidak	Tidak	Ya	Tidak	Ya	Ya	4	45.5
4	Tidak	Ya	Tidak	Tidak	Ya	Tidak	Ya	Ya	Ya	Ya	Tidak	5	45.5
5	Tidak	Tidak	Ya	Tidak	Tidak	Tidak	Ya	Ya	Ya	Tidak	Tidak	5	63.6
6	Ya	Ya	Tidak	Tidak	Tidak	Ya	Ya	Ya	Ya	Tidak	Tidak	5	45.5
7	Tidak	Ya	Tidak	Tidak	Tidak	Ya	Ya	Ya	Ya	Tidak	Ya	5	45.5
8	Tidak	Ya	Tidak	Tidak	Tidak	Tidak	Ya	Ya	Ya	Ya	Ya	4	45.5
9	Ya	Ya	Tidak	Ya	Tidak	Ya	Tidak	Ya	Ya	Tidak	Tidak	5	45.5
10	Tidak	Ya	Ya	Tidak	Ya	Tidak	Ya	Ya	Ya	Tidak	Tidak	5	45.5
11	Tidak	Ya	Ya	Tidak	Tidak	Ya	Ya	Ya	Ya	Tidak	Tidak	5	45.5
12	Tidak	Ya	Tidak	Tidak	Ya	Ya	Ya	Ya	Ya	Ya	Ya	5	27.3
13	Tidak	Ya	Ya	Ya	Tidak	Tidak	Tidak	Ya	Ya	Tidak	Tidak	5	54.5
14	Tidak	Tidak	Tidak	Tidak	Tidak	Tidak	Tidak	Tidak	Tidak	Ya	Tidak	5	90.9
15	Tidak	Tidak	Tidak	Tidak	Tidak	Tidak	Tidak	Tidak	Ya	Ya	Tidak	5	81.8

16	Tidak	Tidak	Tidak	Tidak	Tidak	Tidak	Tidak	Ya	Tidak	Tidak	Ya	5	81.8
17	Ya	Ya	Ya	Tidak	Tidak	Tidak	Ya	Ya	Ya	Tidak	Tidak	4	45.5
18	Ya	Ya	Ya	Tidak	Tidak	Tidak	Ya	Ya	Ya	Tidak	Tidak	3	45.5
19	Tidak	Tidak	Tidak	Tidak	Tidak	Tidak	Ya	Ya	Tidak	Tidak	Ya	5	72.7
20	Ya	Ya	Ya	Ya	Tidak	Tidak	Tidak	Ya	Ya	Tidak	Tidak	4	45.5
21	Tidak	Tidak	Tidak	Tidak	Tidak	Tidak	Ya	Ya	Tidak	Tidak	Tidak	5	81.8
22	Ya	Ya	Tidak	Tidak	Tidak	Ya	Ya	Ya	Ya	Tidak	Tidak	4	45.5
23	Tidak	Tidak	Tidak	Tidak	Tidak	Tidak	Ya	Tidak	Tidak	Ya	Ya	5	72.7
24	Tidak	Tidak	Tidak	Tidak	Tidak	Tidak	Tidak	Tidak	Tidak	Tidak	Ya	5	90.9
25	Tidak	Tidak	Tidak	Tidak	Tidak	Tidak	Ya	Tidak	Tidak	Tidak	Ya	5	81.8
26	Tidak	Tidak	Tidak	Tidak	Tidak	Tidak	Ya	Ya	Tidak	Tidak	Tidak	5	81.8
27	Tidak	Tidak	Tidak	Tidak	Tidak	Tidak	Ya	Tidak	Tidak	Ya	Ya	5	72.7
28	Tidak	Tidak	Ya	Tidak	Tidak	Tidak	Tidak	Tidak	Tidak	Tidak	Tidak	5	90.9
29	Tidak	Tidak	Ya	Tidak	Tidak	Tidak	Ya	Ya	Tidak	Tidak	Ya	4	63.6
30	Tidak	Tidak	Tidak	Tidak	Tidak	Tidak	Tidak	Tidak	Tidak	Tidak	Ya	5	90.9
31	Tidak	Tidak	Tidak	Tidak	Tidak	Tidak	Tidak	Tidak	Tidak	Tidak	Ya	5	90.9
32	Tidak	Tidak	Tidak	Tidak	Tidak	Tidak	Tidak	Tidak	Tidak	Tidak	Ya	5	90.9

33	Ya	Tidak	Tidak	Tidak	Tidak	Tidak	Tidak	Ya	Ya	Ya	Tidak	5	63.6
34	Ya	Ya	Tidak	Tidak	Tidak	Tidak	Ya	Ya	Ya	Tidak	Ya	5	45.5
35	Tidak	Ya	Ya	Tidak	Tidak	Tidak	Ya	Ya	Ya	Ya	Tidak	5	45.5
36	Tidak	Tidak	Ya	Tidak	Tidak	Tidak	Tidak	Tidak	Tidak	Tidak	Tidak	5	90.9
37	Tidak	Tidak	Ya	Ya	Tidak	Tidak	Ya	Tidak	Tidak	Tidak	Tidak	5	72.7
38	Tidak	Tidak	Tidak	Tidak	Tidak	Tidak	Ya	Tidak	Ya	Tidak	Ya	4	72.7
39	Tidak	Tidak	Tidak	Tidak	Tidak	Tidak	Ya	Tidak	Ya	Tidak	Ya	4	72.7
40	Tidak	Tidak	Tidak	Tidak	Tidak	Tidak	Tidak	Ya	Ya	Ya	Ya	4	63.6
41	Tidak	Ya	Ya	Tidak	Tidak	Tidak	Ya	Ya	Ya	Tidak	Tidak	5	54.5
42	Tidak	Ya	Ya	Tidak	Tidak	Tidak	Ya	Tidak	Tidak	Tidak	Tidak	5	72.7
43	Tidak	Ya	Ya	Tidak	Tidak	Ya	Ya	Ya	Ya	Tidak	Tidak	4	45.5
44	Tidak	Ya	Tidak	Tidak	Tidak	Tidak	Ya	Ya	Ya	Tidak	Tidak	5	63.6
45	Tidak	Ya	Tidak	Tidak	Tidak	Tidak	Tidak	Tidak	Tidak	Ya	Ya	5	72.7
46	Tidak	Tidak	Tidak	Tidak	Tidak	Tidak	Tidak	Ya	Tidak	Tidak	Tidak	5	90.9
47	Tidak	Tidak	Ya	Tidak	Tidak	Tidak	Ya	Ya	Tidak	Tidak	Tidak	5	72.7
48	Tidak	Tidak	Tidak	Tidak	Tidak	Tidak	Tidak	Ya	Ya	Tidak	Tidak	5	81.8
49	Tidak	Ya	Tidak	Tidak	Tidak	Tidak	Tidak	Ya	Ya	Tidak	Tidak	5	72.7

50	Tidak	Ya	Tidak	Tidak	Tidak	Tidak	Tidak	Ya	Ya	Tidak	Tidak	5	72.7
51	Tidak	Ya	Tidak	Tidak	Tidak	Tidak	Ya	Ya	Ya	Tidak	Tidak	5	63.6
52	Tidak	Tidak	Tidak	Tidak	Tidak	Tidak	Ya	Ya	Tidak	Tidak	Tidak	5	81.8
53	Tidak	Ya	Ya	Ya	Tidak	Tidak	Ya	Ya	Ya	Tidak	Tidak	5	45.5
54	Tidak	Tidak	Tidak	Tidak	Tidak	Tidak	Ya	Ya	Tidak	Tidak	Tidak	5	81.8
55	Tidak	Ya	Tidak	Tidak	Tidak	Tidak	Tidak	Tidak	Tidak	Ya	Ya	5	72.7
56	Tidak	Ya	Ya	Tidak	Ya	Tidak	Ya	Ya	Ya	Tidak	Tidak	6	45.5
57	Tidak	Tidak	Tidak	Tidak	Tidak	Tidak	Tidak	Ya	Tidak	Tidak	Ya	5	81.8
58	Tidak	Tidak	Tidak	Tidak	Tidak	Tidak	Tidak	Ya	Tidak	Tidak	Ya	5	81.8
59	Ya	Ya	Tidak	Ya	Tidak	Ya	Tidak	Tidak	Tidak	Ya	Ya	4	45.5
60	Tidak	Tidak	Tidak	Tidak	Tidak	Tidak	Tidak	Tidak	Tidak	Ya	Ya	5	81.8
61	Tidak	Ya	Ya	Ya	Ya	Ya	Tidak	Ya	Tidak	Tidak	Tidak	4	45.5
62	Tidak	Ya	Ya	Tidak	Tidak	Tidak	Ya	Ya	Ya	Ya	Tidak	5	45.5
63	Tidak	Ya	Tidak	Tidak	Tidak	Tidak	Tidak	Ya	Tidak	Tidak	Ya	5	72.7
64	Tidak	Tidak	Tidak	Tidak	Tidak	Tidak	Tidak	Ya	Tidak	Tidak	Tidak	5	90.9
65	Tidak	Tidak	Tidak	Tidak	Tidak	Tidak	Tidak	Ya	Tidak	Tidak	Tidak	5	90.9
66	Tidak	Tidak	Tidak	Tidak	Tidak	Tidak	Tidak	Ya	Tidak	Tidak	Tidak	5	90.9

67	Tidak	Tidak	Tidak	Tidak	Tidak	Tidak	Tidak	Ya	Tidak	Ya	Ya	5	72.7
68	Tidak	Ya	Tidak	Tidak	Tidak	Tidak	Tidak	Ya	Tidak	Tidak	Tidak	5	81.8
69	Tidak	Ya	Ya	Tidak	Tidak	Tidak	Ya	Ya	Ya	Tidak	Ya	4	45.5
70	Ya	Ya	Tidak	Ya	Tidak	Ya	Ya	Ya	Tidak	Tidak	Tidak	4	45.5
71	Tidak	Tidak	Tidak	Tidak	Tidak	Tidak	Tidak	Ya	Tidak	Tidak	Ya	5	81.8
72	Tidak	Ya	Tidak	Tidak	Tidak	Tidak	Tidak	Ya	Tidak	Ya	Ya	4	63.6
73	Tidak	Tidak	Tidak	Tidak	Tidak	Tidak	Tidak	Ya	Tidak	Tidak	Ya	4	81.8
74	Tidak	Tidak	Tidak	Tidak	Tidak	Tidak	Ya	Tidak	Tidak	Tidak	Tidak	5	90.9
75	Tidak	Tidak	Tidak	Tidak	Tidak	Ya	Tidak	Ya	Tidak	Tidak	Ya	5	72.7
76	Tidak	Ya	Ya	Tidak	Tidak	Tidak	Tidak	Ya	Tidak	Tidak	Tidak	5	72.7
77	Tidak	Ya	Tidak	Tidak	Tidak	Tidak	Tidak	Tidak	Tidak	Tidak	Tidak	5	90.9
78	Tidak	Ya	Ya	Tidak	Tidak	Tidak	Tidak	Tidak	Tidak	Ya	Ya	4	63.6
79	Tidak	Ya	Ya	Tidak	Tidak	Tidak	Tidak	Tidak	Tidak	Tidak	Tidak	5	81.8
80	Tidak	Ya	Tidak	Tidak	Tidak	Tidak	Tidak	Ya	Tidak	Tidak	Ya	4	72.7
81	Tidak	Ya	Ya	Tidak	Tidak	Tidak	Ya	Ya	Tidak	Ya	Ya	4	45.5
82	Tidak	Ya	Ya	Tidak	Tidak	Tidak	Tidak	Tidak	Tidak	Tidak	Tidak	5	81.8
83	Tidak	Tidak	Tidak	Tidak	Tidak	Tidak	Tidak	Tidak	Tidak	Tidak	Tidak	5	100.0

84	Tidak	Ya	Ya	Tidak	Tidak	Tidak	Tidak	Ya	Ya	Ya	Ya	4	45.5
85	Tidak	Ya	Tidak	Tidak	Tidak	Tidak	Ya	Tidak	Tidak	Tidak	Tidak	5	81.8
86	Tidak	Tidak	Tidak	Tidak	Tidak	Tidak	Tidak	Ya	Tidak	Tidak	Tidak	5	90.9

C. Variabel Kesehatan Lingkungan

No.	B1	B2	B3	B4	B5	Total
1	Ya	Ya	Ya	Ya	Ya	5
2	Ya	Tidak	Ya	Tidak	Ya	3
3	Ya	Ya	Ya	Tidak	Ya	4
4	Ya	Ya	Ya	Ya	Ya	5
5	Ya	Ya	Ya	Ya	Ya	5
6	Ya	Ya	Ya	Ya	Ya	5
7	Ya	Ya	Ya	Ya	Ya	5
8	Ya	Ya	Ya	Tidak	Ya	4
9	Ya	Ya	Ya	Ya	Ya	5
10	Ya	Ya	Ya	Ya	Ya	5
11	Ya	Ya	Ya	Ya	Ya	5

12	Ya	Ya	Ya	Ya	Ya	5
13	Ya	Ya	Ya	Ya	Ya	5
14	Ya	Ya	Ya	Ya	Ya	5
15	Ya	Ya	Ya	Ya	Ya	5
16	Ya	Ya	Ya	Ya	Ya	5
17	Ya	Tidak	Ya	Ya	Ya	4
18	Ya	Tidak	Ya	Ya	Tidak	3
19	Ya	Ya	Ya	Ya	Ya	5
20	Ya	Tidak	Ya	Ya	Ya	4
21	Ya	Ya	Ya	Ya	Ya	5
22	Ya	Ya	Ya	Ya	Tidak	4
23	Ya	Ya	Ya	Ya	Ya	5
24	Ya	Ya	Ya	Ya	Ya	5
25	Ya	Ya	Ya	Ya	Ya	5
26	Ya	Ya	Ya	Ya	Ya	5
27	Ya	Ya	Ya	Ya	Ya	5
28	Ya	Ya	Ya	Ya	Ya	5

M A K A S S A R

29	Ya	Tidak	Ya	Ya	Ya	4
30	Ya	Ya	Ya	Ya	Ya	5
31	Ya	Ya	Ya	Ya	Ya	5
32	Ya	Ya	Ya	Ya	Ya	5
33	Ya	Ya	Ya	Ya	Ya	5
34	Ya	Ya	Ya	Ya	Ya	5
35	Ya	Ya	Ya	Ya	Ya	5
36	Ya	Ya	Ya	Ya	Ya	5
37	Ya	Ya	Ya	Ya	Ya	5
38	Ya	Ya	Ya	Ya	Tidak	4
39	Ya	Ya	Ya	Ya	Tidak	4
40	Ya	Ya	Ya	Ya	Tidak	4
41	Ya	Ya	Ya	Ya	Ya	5
42	Ya	Ya	Ya	Ya	Ya	5
43	Ya	Ya	Tidak	Ya	Ya	4
44	Ya	Ya	Ya	Ya	Ya	5
45	Ya	Ya	Ya	Ya	Ya	5

M A K A S S A R

46	Ya	Ya	Ya	Ya	Ya	5
47	Ya	Ya	Ya	Ya	Ya	5
48	Ya	Ya	Ya	Ya	Ya	5
49	Ya	Ya	Ya	Ya	Ya	5
50	Ya	Ya	Ya	Ya	Ya	5
51	Ya	Ya	Ya	Ya	Ya	5
52	Ya	Ya	Ya	Ya	Ya	5
53	Ya	Ya	Ya	Ya	Ya	5
54	Ya	Ya	Ya	Ya	Ya	5
55	Ya	Ya	Ya	Ya	Ya	5
56	Ya	Ya	Ya	Ya	Ya	5
57	Ya	Ya	Ya	Ya	Ya	5
58	Ya	Ya	Ya	Ya	Ya	5
59	Ya	Ya	Tidak	Ya	Ya	4
60	Ya	Ya	Ya	Ya	Ya	5
61	Ya	Ya	Ya	Ya	Tidak	4
62	Ya	Ya	Ya	Ya	Ya	5

M A K A S S A R

63	Ya	Ya	Ya	Ya	Ya	5
64	Ya	Ya	Ya	Ya	Ya	5
65	Ya	Ya	Ya	Ya	Ya	5
66	Ya	Ya	Ya	Ya	Ya	5
67	Ya	Ya	Ya	Ya	Ya	5
68	Ya	Ya	Ya	Ya	Ya	5
69	Ya	Ya	Ya	Ya	Tidak	4
70	Ya	Tidak	Ya	Ya	Ya	4
71	Ya	Ya	Ya	Ya	Ya	5
72	Ya	Tidak	Ya	Ya	Ya	4
73	Ya	Tidak	Ya	Ya	Ya	4
74	Ya	Ya	Ya	Ya	Ya	5
75	Ya	Ya	Ya	Ya	Ya	5
76	Ya	Ya	Ya	Ya	Ya	5
77	Ya	Ya	Ya	Ya	Ya	5
78	Ya	Ya	Ya	Ya	Tidak	4
79	Ya	Ya	Ya	Ya	Ya	5

M A K A S S A R

80	Ya	Tidak	Ya	Ya	Ya	4
81	Ya	Tidak	Ya	Ya	Ya	4
82	Ya	Ya	Ya	Ya	Ya	5
83	Ya	Ya	Ya	Ya	Ya	5
84	Ya	Ya	Ya	Ya	Tidak	4
85	Ya	Ya	Ya	Ya	Ya	5
86	Ya	Ya	Ya	Ya	Ya	5

D. Variabel Akses Pelayanan Kesehatan Balita

No.	D1	D2	D3	D4
1	Pernah	2	Selama pandemi anak balita tidak sakit/ketika sakit selalu periksa/berobat ke fasyankes	Fasilitas kesehatan jauh/Transportasi sulit/mahal
2	Tidak Pernah	0	Sakit tidak parah, dan tidak perlu berobat	Selama pandemi anak balita bukan usia minimal ≤ 12 bulan
3	Tidak Pernah	0	Sakit tidak parah, dan tidak perlu berobat	Selama pandemi anak balita bukan usia minimal ≤ 12 bulan
4	Pernah	1	Selama pandemi anak balita tidak sakit/ketika sakit selalu periksa/berobat ke fasyankes	Selama pandemi anak balita bukan usia minimal ≤ 12 bulan
5	Tidak Pernah	0	Sakit tidak parah, dan tidak perlu berobat	Selama pandemi anak balita bukan usia minimal ≤ 12 bulan
6	Tidak Pernah	0	Obat tradisional/herbal	Selama pandemi tidak pernah menunda jadwal imunisasi

7	Tidak Pernah	0	Transportasi sulit/mahal	Selama pandemi tidak pernah menunda jadwal imunisasi
8	Tidak Pernah	0	Obat tradisional/herbal	Selama pandemi anak balita bukan usia minimal ≤ 12 bulan
9	Tidak Pernah	0	Sakit tidak parah, dan tidak perlu berobat	Selama pandemi anak balita bukan usia minimal ≤ 12 bulan
10	Tidak Pernah	0	Sakit tidak parah, dan tidak perlu berobat	Selama pandemi anak balita bukan usia minimal ≤ 12 bulan
11	Tidak Pernah	0	Obat tradisional/herbal	Selama pandemi anak balita bukan usia minimal ≤ 12 bulan
12	Pernah	2	Selama pandemi anak balita tidak sakit/ketika sakit selalu periksa/berobat ke fasyankes	Selama pandemi anak balita bukan usia minimal ≤ 12 bulan
13	Tidak Pernah	0	Sakit tidak parah, dan tidak perlu berobat	Selama pandemi anak balita bukan usia minimal ≤ 12 bulan
14	Tidak Pernah	0	Obat tradisional/herbal	Selama pandemi anak balita bukan usia minimal ≤ 12 bulan
15	Pernah	1	Selama pandemi anak balita tidak sakit/ketika sakit selalu periksa/berobat ke fasyankes	Selama pandemi anak balita bukan usia minimal ≤ 12 bulan
16	Tidak Pernah	0	Sakit tidak parah, dan tidak perlu berobat	Tidak sempat/sibuk/berpergian
17	Tidak Pernah	0	Transportasi sulit/mahal	Selama pandemi anak balita bukan usia minimal ≤ 12 bulan
18	Tidak Pernah	0	Sakit tidak parah, dan tidak perlu berobat	Selama pandemi anak balita bukan usia minimal ≤ 12 bulan
19	Tidak Pernah	0	Sakit tidak parah, dan tidak perlu berobat	Selama pandemi tidak pernah menunda jadwal imunisasi
20	Pernah	3	Selama pandemi anak balita tidak sakit/ketika sakit selalu periksa/berobat ke fasyankes	Selama pandemi tidak pernah menunda jadwal imunisasi
21	Tidak Pernah	0	Sakit tidak parah, dan tidak perlu berobat	Selama pandemi tidak pernah menunda jadwal imunisasi
22	Tidak Pernah	0	Sakit tidak parah, dan tidak perlu berobat	Selama pandemi anak balita bukan usia minimal ≤ 12 bulan

23	Tidak Pernah	0	Sakit tidak parah, dan tidak perlu berobat	Selama pandemi tidak pernah menunda jadwal imunisasi
24	Pernah	1	Selama pandemi anak balita tidak sakit/ketika sakit selalu periksa/berobat ke fasyankes	Selama pandemi tidak pernah menunda jadwal imunisasi
25	Pernah	3	Selama pandemi anak balita tidak sakit/ketika sakit selalu periksa/berobat ke fasyankes	Selama pandemi tidak pernah menunda jadwal imunisasi
26	Pernah	2	Selama pandemi anak balita tidak sakit/ketika sakit selalu periksa/berobat ke fasyankes	Selama pandemi anak balita bukan usia minimal ≤ 12 bulan
27	Pernah	2	Selama pandemi anak balita tidak sakit/ketika sakit selalu periksa/berobat ke fasyankes	Selama pandemi tidak pernah menunda jadwal imunisasi
28	Pernah	1	Selama pandemi anak balita tidak sakit/ketika sakit selalu periksa/berobat ke fasyankes	Selama pandemi tidak pernah menunda jadwal imunisasi
29	Tidak Pernah	0	Sakit tidak parah, dan tidak perlu berobat	Selama pandemi anak balita bukan usia minimal ≤ 12 bulan
30	Tidak Pernah	0	Sakit tidak parah, dan tidak perlu berobat	Selama pandemi anak balita bukan usia minimal ≤ 12 bulan
31	Tidak Pernah	0	Sakit tidak parah, dan tidak perlu berobat	Selama pandemi tidak pernah menunda jadwal imunisasi
32	Tidak Pernah	0	Sakit tidak parah, dan tidak perlu berobat	Selama pandemi anak balita bukan usia minimal ≤ 12 bulan
33	Pernah	2	Selama pandemi anak balita tidak sakit/ketika sakit selalu periksa/berobat ke fasyankes	Selama pandemi anak balita bukan usia minimal ≤ 12 bulan
34	Pernah	1	Selama pandemi anak balita tidak sakit/ketika sakit selalu periksa/berobat ke fasyankes	Selama pandemi anak balita bukan usia minimal ≤ 12 bulan
35	Tidak Pernah	0	Sakit tidak parah, dan tidak perlu berobat	Selama pandemi anak balita bukan usia minimal ≤ 12 bulan
36	Pernah	3	Selama pandemi anak balita tidak sakit/ketika sakit selalu periksa/berobat ke fasyankes	Selama pandemi anak balita bukan usia minimal ≤ 12 bulan
37	Pernah	2	Selama pandemi anak balita tidak sakit/ketika sakit selalu periksa/berobat ke fasyankes	Selama pandemi tidak pernah menunda jadwal imunisasi
38	Tidak Pernah	0	Sakit tidak parah, dan tidak perlu berobat	Selama pandemi anak balita bukan usia minimal ≤ 12 bulan

39	Tidak Pernah	0	Sakit tidak parah, dan tidak perlu berobat	Selama pandemi tidak pernah menunda jadwal imunisasi
40	Tidak Pernah	0	Sakit tidak parah, dan tidak perlu berobat	Selama pandemi anak balita bukan usia minimal ≤ 12 bulan
41	Tidak Pernah	0	Sakit tidak parah, dan tidak perlu berobat	Selama pandemi anak balita bukan usia minimal ≤ 12 bulan
42	Tidak Pernah	0	Sakit tidak parah, dan tidak perlu berobat	Selama pandemi tidak pernah menunda jadwal imunisasi
43	Tidak Pernah	0	Tidak punya biaya	Tidak sempat/sibuk/berpergian
44	Pernah	3	Selama pandemi anak balita tidak sakit/ketika sakit selalu periksa/berobat ke fasyankes	Selama pandemi anak balita bukan usia minimal ≤ 12 bulan
45	Pernah	3	Selama pandemi anak balita tidak sakit/ketika sakit selalu periksa/berobat ke fasyankes	Selama pandemi anak balita bukan usia minimal ≤ 12 bulan
46	Tidak Pernah	0	Sakit tidak parah, dan tidak perlu berobat	Selama pandemi anak balita bukan usia minimal ≤ 12 bulan
47	Tidak Pernah	0	Sakit tidak parah, dan tidak perlu berobat	Selama pandemi anak balita bukan usia minimal ≤ 12 bulan
48	Tidak Pernah	0	Obat tradisional/herbal	Selama pandemi anak balita bukan usia minimal ≤ 12 bulan
49	Pernah	1	Selama pandemi anak balita tidak sakit/ketika sakit selalu periksa/berobat ke fasyankes	Selama pandemi anak balita bukan usia minimal ≤ 12 bulan
50	Tidak Pernah	0	Sakit tidak parah, dan tidak perlu berobat	Selama pandemi anak balita bukan usia minimal ≤ 12 bulan
51	Tidak Pernah	0	Sakit tidak parah, dan tidak perlu berobat	Selama pandemi anak balita bukan usia minimal ≤ 12 bulan
52	Pernah	2	Selama pandemi anak balita tidak sakit/ketika sakit selalu periksa/berobat ke fasyankes	Selama pandemi tidak pernah menunda jadwal imunisasi
53	Tidak Pernah	0	Transportasi sulit/mahal	Selama pandemi anak balita bukan usia minimal ≤ 12 bulan
54	Tidak Pernah	0	Transportasi sulit/mahal	Selama pandemi anak balita bukan usia minimal ≤ 12 bulan

55	Pernah	2	Selama pandemi anak balita tidak sakit/ketika sakit selalu periksa/berobat ke fasyankes	Selama pandemi anak balita bukan usia minimal ≤ 12 bulan
56	Tidak Pernah	0	Fasilitas kesehatan jauh	Selama pandemi anak balita bukan usia minimal ≤ 12 bulan
57	Pernah	1	Selama pandemi anak balita tidak sakit/ketika sakit selalu periksa/berobat ke fasyankes	Selama pandemi anak balita bukan usia minimal ≤ 12 bulan
58	Pernah	1	Selama pandemi anak balita tidak sakit/ketika sakit selalu periksa/berobat ke fasyankes	Selama pandemi anak balita bukan usia minimal ≤ 12 bulan
59	Tidak Pernah	0	Transportasi sulit/mahal	Selama pandemi anak balita bukan usia minimal ≤ 12 bulan
60	Tidak Pernah	0	Sakit tidak parah, dan tidak perlu berobat	Selama pandemi anak balita bukan usia minimal ≤ 12 bulan
61	Tidak Pernah	0	Sakit tidak parah, dan tidak perlu berobat	Selama pandemi anak balita bukan usia minimal ≤ 12 bulan
62	Tidak Pernah	0	Fasilitas kesehatan jauh	Selama pandemi anak balita bukan usia minimal ≤ 12 bulan
63	Pernah	3	Selama pandemi anak balita tidak sakit/ketika sakit selalu periksa/berobat ke fasyankes	Selama pandemi anak balita bukan usia minimal ≤ 12 bulan
64	Pernah	2	Selama pandemi anak balita tidak sakit/ketika sakit selalu periksa/berobat ke fasyankes	Selama pandemi anak balita bukan usia minimal ≤ 12 bulan
65	Pernah	2	Selama pandemi anak balita tidak sakit/ketika sakit selalu periksa/berobat ke fasyankes	Selama pandemi anak balita bukan usia minimal ≤ 12 bulan
66	Tidak Pernah	0	Sakit tidak parah, dan tidak perlu berobat	Selama pandemi tidak pernah menunda jadwal imunisasi
67	Pernah	3	Selama pandemi anak balita tidak sakit/ketika sakit selalu periksa/berobat ke fasyankes	Selama pandemi anak balita bukan usia minimal ≤ 12 bulan
68	Pernah	3	Selama pandemi anak balita tidak sakit/ketika sakit selalu periksa/berobat ke fasyankes	Selama pandemi anak balita bukan usia minimal ≤ 12 bulan
69	Tidak Pernah	0	Obat tradisional/herbal	Selama pandemi anak balita bukan usia minimal ≤ 12 bulan
70	Tidak Pernah	0	Obat tradisional/herbal	Selama pandemi anak balita bukan usia minimal ≤ 12 bulan

71	Pernah	4	Selama pandemi anak balita tidak sakit/ketika sakit selalu periksa/berobat ke fasyankes	Selama pandemi anak balita bukan usia minimal ≤ 12 bulan
72	Tidak Pernah	0	Fasilitas kesehatan jauh	Selama pandemi anak balita bukan usia minimal ≤ 12 bulan
73	Tidak Pernah	0	Obat tradisional/herbal	Selama pandemi anak balita bukan usia minimal ≤ 12 bulan
74	Pernah	2	Selama pandemi anak balita tidak sakit/ketika sakit selalu periksa/berobat ke fasyankes	Selama pandemi anak balita bukan usia minimal ≤ 12 bulan
75	Pernah	2	Selama pandemi anak balita tidak sakit/ketika sakit selalu periksa/berobat ke fasyankes	Selama pandemi anak balita bukan usia minimal ≤ 12 bulan
76	Tidak Pernah	0	Sakit tidak parah, dan tidak perlu berobat	Selama pandemi anak balita bukan usia minimal ≤ 12 bulan
77	Tidak Pernah	0	Obat tradisional/herbal	Selama pandemi anak balita bukan usia minimal ≤ 12 bulan
78	Pernah	1	Selama pandemi anak balita tidak sakit/ketika sakit selalu periksa/berobat ke fasyankes	Selama pandemi tidak pernah menunda jadwal imunisasi
79	Tidak Pernah	0	Sakit tidak parah, dan tidak perlu berobat	Selama pandemi anak balita bukan usia minimal ≤ 12 bulan
80	Tidak Pernah	0	Obat tradisional/herbal	Selama pandemi anak balita bukan usia minimal ≤ 12 bulan
81	Tidak Pernah	0	Obat tradisional/herbal	Selama pandemi anak balita bukan usia minimal ≤ 12 bulan
82	Pernah	2	Selama pandemi anak balita tidak sakit/ketika sakit selalu periksa/berobat ke fasyankes	Selama pandemi anak balita bukan usia minimal ≤ 12 bulan
83	Tidak Pernah	0	Obat tradisional/herbal	Selama pandemi anak balita bukan usia minimal ≤ 12 bulan
84	Tidak Pernah	0	Sakit tidak parah, dan tidak perlu berobat	Selama pandemi anak balita bukan usia minimal ≤ 12 bulan
85	Pernah	2	Selama pandemi anak balita tidak sakit/ketika sakit selalu periksa/berobat ke fasyankes	Selama pandemi tidak pernah menunda jadwal imunisasi
86	Pernah	3	Selama pandemi anak balita tidak sakit/ketika sakit selalu periksa/berobat ke fasyankes	Selama pandemi anak balita bukan usia minimal ≤ 12 bulan

E. Variabel Perilaku Pemantauan Pertumbuhan Anak Balita

No.	D11	D12	D13	D14	D15	D16	D17	D18	D19	D20	SKOR
1	5	Ya	Posyandu	Imunisasi telah dilakukan sebelum 6 bulan terakhir	Ya	Posyandu	5	Ya	Posyandu	1	10.0
2	6	Ya	Posyandu	Imunisasi telah dilakukan sebelum 6 bulan terakhir	Ya	Posyandu	6	Tidak	Tidak memperoleh konseling gizi	Tidak memperoleh konseling gizi	12.0
3	5	Ya	Posyandu	Imunisasi telah dilakukan sebelum 6 bulan terakhir	Ya	Posyandu	5	Ya	Posyandu	1	10.0
4	6	Ya	Posyandu	Imunisasi telah dilakukan sebelum 6 bulan terakhir	Ya	Posyandu	6	Ya	Posyandu	2	12.0
5	6	Ya	Posyandu	Imunisasi telah dilakukan sebelum 6 bulan terakhir	Ya	Posyandu	6	Tidak	Tidak memperoleh konseling gizi	Tidak memperoleh konseling gizi	12.0
6	6	Ya	Posyandu	1	Ya	Posyandu	6	Tidak	Tidak memperoleh konseling gizi	Tidak memperoleh konseling gizi	12.0
7	6	Ya	Posyandu	1	Ya	Posyandu	6	Tidak	Tidak memperoleh konseling gizi	Tidak memperoleh konseling gizi	12.0
8	3	Ya	Posyandu	Imunisasi telah dilakukan sebelum 6 bulan terakhir	Ya	Posyandu	3	Tidak	Posyandu	Tidak memperoleh konseling gizi	6.0
9	6	Ya	Posyandu	Imunisasi telah dilakukan sebelum 6 bulan terakhir	Ya	Posyandu	6	Ya	Posyandu	1	12.0

10	3	Ya	Posyandu	Imunisasi telah dilakukan sebelum 6 bulan terakhir	Ya	Posyandu	3	Ya	Posyandu	2	6.0	
11	3	Ya	Posyandu	Imunisasi telah dilakukan sebelum 6 bulan terakhir	Ya	Posyandu	3	Tidak	Tidak memperoleh konseling gizi	Tidak memperoleh konseling gizi	6.0	
12	6	Ya	Posyandu	Imunisasi telah dilakukan sebelum 6 bulan terakhir	Ya	Posyandu	6	Tidak	Tidak memperoleh konseling gizi	Tidak memperoleh konseling gizi	12.0	
13	6	Ya	Posyandu	Imunisasi telah dilakukan sebelum 6 bulan terakhir	Ya	Posyandu	6	Tidak	Tidak memperoleh konseling gizi	Tidak memperoleh konseling gizi	12.0	
14	4	Ya	Posyandu	Imunisasi telah dilakukan sebelum 6 bulan terakhir	Ya	Posyandu	4	Ya	Posyandu	1	8.0	
15	6	Ya	Posyandu	Imunisasi telah dilakukan sebelum 6 bulan terakhir	Ya	Posyandu	6	Tidak	Tidak memperoleh konseling gizi	Tidak memperoleh konseling gizi	12.0	
16	3	Ya	Posyandu		1	Ya	Posyandu	3	Ya	Posyandu	2	6.0
17	3	Ya	Posyandu	Imunisasi telah dilakukan sebelum 6 bulan terakhir	Ya	Posyandu	3	Ya	Posyandu	1	6.0	
18	3	Ya	Posyandu	Imunisasi telah dilakukan sebelum 6 bulan terakhir	Ya	Posyandu	3	Ya	Posyandu	1	6.0	
19	6	Ya	Posyandu	Imunisasi telah dilakukan sebelum 6 bulan terakhir	Ya	Posyandu	6	Ya	Posyandu	1	12.0	
20	3	Ya	Posyandu	Imunisasi telah dilakukan sebelum 6 bulan terakhir	Ya	Posyandu	3	Tidak	Posyandu	Tidak memperoleh konseling gizi	6.0	

21	6	Ya	Posyandu		1	Ya	Posyandu	6	Tidak	Posyandu	Tidak memperoleh konseling gizi	12.0
22	3	Ya	Posyandu	Imunisasi telah dilakukan sebelum 6 bulan terakhir		Ya	Posyandu	3	Ya	Posyandu	1	6.0
23	6	Ya	Posyandu		1	Ya	Posyandu	6	Tidak	Tidak memperoleh konseling gizi	Tidak memperoleh konseling gizi	12.0
24	6	Ya	Posyandu		1	Ya	Posyandu	6	Tidak	Tidak memperoleh konseling gizi	Tidak memperoleh konseling gizi	12.0
25	6	Ya	Posyandu	Imunisasi telah dilakukan sebelum 6 bulan terakhir		Ya	Posyandu	6	Tidak	Tidak memperoleh konseling gizi	Tidak memperoleh konseling gizi	12.0
26	6	Ya	Posyandu	Imunisasi telah dilakukan sebelum 6 bulan terakhir		Ya	Posyandu	6	Tidak	Tidak memperoleh konseling gizi	Tidak memperoleh konseling gizi	12.0
27	6	Ya	Posyandu		1	Ya	Posyandu	6	Tidak	Tidak memperoleh konseling gizi	Tidak memperoleh konseling gizi	12.0
28	6	Ya	Posyandu	Imunisasi telah dilakukan sebelum 6 bulan terakhir		Ya	Posyandu	6	Tidak	Tidak memperoleh konseling gizi	Tidak memperoleh konseling gizi	12.0
29	3	Ya	Posyandu	Imunisasi telah dilakukan sebelum 6 bulan terakhir		Ya	Posyandu	3	Tidak	Tidak memperoleh konseling gizi	Tidak memperoleh konseling gizi	6.0
30	6	Ya	Posyandu	Imunisasi telah dilakukan sebelum 6 bulan terakhir		Ya	Posyandu	6	Tidak	Tidak memperoleh konseling gizi	Tidak memperoleh konseling gizi	12.0
31	6	Ya	Posyandu		1	Ya	Posyandu	6	Tidak	Tidak memperoleh konseling gizi	Tidak memperoleh konseling gizi	12.0

32	6	Ya	Posyandu	Imunisasi telah dilakukan sebelum 6 bulan terakhir	Ya	Posyandu	6	Tidak	Tidak memperoleh konseling gizi	Tidak memperoleh konseling gizi	12.0
33	6	Ya	Posyandu	Imunisasi telah dilakukan sebelum 6 bulan terakhir	Ya	Posyandu	6	Tidak	Tidak memperoleh konseling gizi	Tidak memperoleh konseling gizi	12.0
34	6	Ya	Posyandu	Imunisasi telah dilakukan sebelum 6 bulan terakhir	Ya	Posyandu	6	Tidak	Tidak memperoleh konseling gizi	Tidak memperoleh konseling gizi	12.0
35	3	Ya	Posyandu	Imunisasi telah dilakukan sebelum 6 bulan terakhir	Ya	Posyandu	3	Ya	Posyandu	1	6.0
36	6	Ya	Posyandu	Imunisasi telah dilakukan sebelum 6 bulan terakhir	Ya	Posyandu	6	Tidak	Tidak memperoleh konseling gizi	Tidak memperoleh konseling gizi	12.0
37	6	Ya	Posyandu	Imunisasi telah dilakukan sebelum 6 bulan terakhir	Ya	Posyandu	6	Tidak	Tidak memperoleh konseling gizi	Tidak memperoleh konseling gizi	12.0
38	3	Ya	Posyandu	Imunisasi telah dilakukan sebelum 6 bulan terakhir	Ya	Posyandu	3	Tidak	Tidak memperoleh konseling gizi	Tidak memperoleh konseling gizi	6.0
39	3	Ya	Posyandu	Imunisasi telah dilakukan sebelum 6 bulan terakhir	Ya	Posyandu	3	Tidak	Tidak memperoleh konseling gizi	Tidak memperoleh konseling gizi	6.0
40	6	Ya	Posyandu	Imunisasi telah dilakukan sebelum 6 bulan terakhir	Ya	Posyandu	6	Tidak	Tidak memperoleh konseling gizi	Tidak memperoleh konseling gizi	12.0
41	5	Ya	Posyandu	Imunisasi telah dilakukan sebelum 6 bulan terakhir	Ya	Posyandu	5	Tidak	Tidak memperoleh konseling gizi	Tidak memperoleh konseling gizi	10.0



42	6	Ya	Posyandu	Imunisasi telah dilakukan sebelum 6 bulan terakhir	Ya	Posyandu	6	Tidak	Tidak memperoleh konseling gizi	Tidak memperoleh konseling gizi	12.0
43	4	Ya	Posyandu	Imunisasi telah dilakukan sebelum 6 bulan terakhir	Ya	Posyandu	4	Tidak	Tidak memperoleh konseling gizi	Tidak memperoleh konseling gizi	8.0
44	6	Ya	Posyandu	Imunisasi telah dilakukan sebelum 6 bulan terakhir	Ya	Posyandu	6	Tidak	Tidak memperoleh konseling gizi	Tidak memperoleh konseling gizi	12.0
45	6	Ya	Posyandu	Imunisasi telah dilakukan sebelum 6 bulan terakhir	Ya	Posyandu	6	Tidak	Tidak memperoleh konseling gizi	Tidak memperoleh konseling gizi	12.0
46	4	Ya	Posyandu	Imunisasi telah dilakukan sebelum 6 bulan terakhir	Ya	Posyandu	4	Tidak	Tidak memperoleh konseling gizi	Tidak memperoleh konseling gizi	8.0
47	5	Ya	Posyandu	Imunisasi telah dilakukan sebelum 6 bulan terakhir	Ya	Posyandu	5	Tidak	Tidak memperoleh konseling gizi	Tidak memperoleh konseling gizi	10.0
48	6	Ya	Posyandu	Imunisasi telah dilakukan sebelum 6 bulan terakhir	Ya	Posyandu	6	Tidak	Tidak memperoleh konseling gizi	Tidak memperoleh konseling gizi	12.0
49	6	Ya	Posyandu	Imunisasi telah dilakukan sebelum 6 bulan terakhir	Ya	Posyandu	6	Tidak	Tidak memperoleh konseling gizi	Tidak memperoleh konseling gizi	12.0
50	6	Ya	Posyandu	Imunisasi telah dilakukan sebelum 6 bulan terakhir	Ya	Posyandu	6	Tidak	Tidak memperoleh konseling gizi	Tidak memperoleh konseling gizi	12.0
51	6	Ya	Posyandu	Imunisasi telah dilakukan sebelum 6 bulan terakhir	Ya	Posyandu	6	Tidak	Tidak memperoleh konseling gizi	Tidak memperoleh konseling gizi	12.0

52	6	Ya	Posyandu	Imunisasi telah dilakukan sebelum 6 bulan terakhir	Ya	Posyandu	6	Tidak	Tidak memperoleh konseling gizi	Tidak memperoleh konseling gizi	12.0
53	3	Ya	Posyandu	Imunisasi telah dilakukan sebelum 6 bulan terakhir	Ya	Posyandu	3	Ya	Posyandu	1	6.0
54	6	Ya	Posyandu	Imunisasi telah dilakukan sebelum 6 bulan terakhir	Ya	Posyandu	6	Tidak	Tidak memperoleh konseling gizi	Tidak memperoleh konseling gizi	12.0
55	6	Ya	Posyandu	Imunisasi telah dilakukan sebelum 6 bulan terakhir	Ya	Posyandu	6	Tidak	Tidak memperoleh konseling gizi	Tidak memperoleh konseling gizi	12.0
56	3	Ya	Posyandu	Imunisasi telah dilakukan sebelum 6 bulan terakhir	Ya	Posyandu	3	Ya	Posyandu	1	6.0
57	6	Ya	Posyandu		1	Ya	Posyandu	6	Tidak	Tidak memperoleh konseling gizi	12.0
58	6	Ya	Posyandu	Imunisasi telah dilakukan sebelum 6 bulan terakhir	Ya	Posyandu	6	Tidak	Tidak memperoleh konseling gizi	Tidak memperoleh konseling gizi	12.0
59	3	Ya	Posyandu	Imunisasi telah dilakukan sebelum 6 bulan terakhir	Ya	Posyandu	3	Ya	Posyandu	1	6.0
60	6	Ya	Posyandu	Imunisasi telah dilakukan sebelum 6 bulan terakhir	Ya	Posyandu	6	Tidak	Tidak memperoleh konseling gizi	Tidak memperoleh konseling gizi	12.0
61	3	Ya	Posyandu	Imunisasi telah dilakukan sebelum 6 bulan terakhir	Ya	Posyandu	3	Tidak	Tidak memperoleh konseling gizi	Tidak memperoleh konseling gizi	6.0

62	3	Ya	Posyandu	Imunisasi telah dilakukan sebelum 6 bulan terakhir	Ya	Posyandu	3	Ya	Posyandu	1	6.0
63	6	Ya	Posyandu	Imunisasi telah dilakukan sebelum 6 bulan terakhir	Ya	Posyandu	6	Tidak	Tidak memperoleh konseling gizi	Tidak memperoleh konseling gizi	12.0
64	6	Ya	Posyandu	Imunisasi telah dilakukan sebelum 6 bulan terakhir	Ya	Posyandu	6	Tidak	Tidak memperoleh konseling gizi	Tidak memperoleh konseling gizi	12.0
65	6	Ya	Posyandu	Imunisasi telah dilakukan sebelum 6 bulan terakhir	Ya	Posyandu	6	Tidak	Tidak memperoleh konseling gizi	Tidak memperoleh konseling gizi	12.0
66	6	Ya	Posyandu	Imunisasi telah dilakukan sebelum 6 bulan terakhir	Ya	Posyandu	6	Tidak	Tidak memperoleh konseling gizi	Tidak memperoleh konseling gizi	12.0
67	6	Ya	Posyandu	Imunisasi telah dilakukan sebelum 6 bulan terakhir	Ya	Posyandu	6	Tidak	Tidak memperoleh konseling gizi	Tidak memperoleh konseling gizi	12.0
68	6	Ya	Posyandu	Imunisasi telah dilakukan sebelum 6 bulan terakhir	Ya	Posyandu	6	Tidak	Tidak memperoleh konseling gizi	Tidak memperoleh konseling gizi	12.0
69	3	Ya	Posyandu	Imunisasi telah dilakukan sebelum 6 bulan terakhir	Ya	Posyandu	3	Ya	Posyandu	1	6.0
70	5	Ya	Posyandu	Imunisasi telah dilakukan sebelum 6 bulan terakhir	Ya	Posyandu	5	Ya	Posyandu	1	10.0
71	6	Ya	Posyandu	Imunisasi telah dilakukan sebelum 6 bulan terakhir	Ya	Posyandu	6	Tidak	Tidak memperoleh konseling gizi	Tidak memperoleh konseling gizi	12.0

72	4	Ya	Posyandu	Imunisasi telah dilakukan sebelum 6 bulan terakhir	Ya	Posyandu	4	Ya	Posyandu	1	8.0
73	6	Ya	Posyandu	Imunisasi telah dilakukan sebelum 6 bulan terakhir	Ya	Posyandu	6	Tidak	Tidak memperoleh konseling gizi	Tidak memperoleh konseling gizi	12.0
74	4	Ya	Posyandu	Imunisasi telah dilakukan sebelum 6 bulan terakhir	Ya	Posyandu	4	Tidak	Tidak memperoleh konseling gizi	Tidak memperoleh konseling gizi	8.0
75	3	Ya	Posyandu	Imunisasi telah dilakukan sebelum 6 bulan terakhir	Ya	Posyandu	3	Tidak	Tidak memperoleh konseling gizi	Tidak memperoleh konseling gizi	6.0
76	6	Ya	Posyandu	Imunisasi telah dilakukan sebelum 6 bulan terakhir	Ya	Posyandu	6	Tidak	Tidak memperoleh konseling gizi	Tidak memperoleh konseling gizi	12.0
77	6	Ya	Posyandu	Imunisasi telah dilakukan sebelum 6 bulan terakhir	Ya	Posyandu	6	Tidak	Tidak memperoleh konseling gizi	Tidak memperoleh konseling gizi	12.0
78	6	Ya	Posyandu	Imunisasi telah dilakukan sebelum 6 bulan terakhir	Ya	Posyandu	6	Tidak	Tidak memperoleh konseling gizi	Tidak memperoleh konseling gizi	12.0
79	6	Ya	Posyandu	Imunisasi telah dilakukan sebelum 6 bulan terakhir	Ya	Posyandu	6	Tidak	Tidak memperoleh konseling gizi	Tidak memperoleh konseling gizi	12.0
80	3	Ya	Posyandu	Imunisasi telah dilakukan sebelum 6 bulan terakhir	Ya	Posyandu	3	Tidak	Tidak memperoleh konseling gizi	Tidak memperoleh konseling gizi	6.0
81	3	Ya	Posyandu	Imunisasi telah dilakukan sebelum 6 bulan terakhir	Ya	Posyandu	3	Tidak	Tidak memperoleh konseling gizi	Tidak memperoleh konseling gizi	6.0

82	6	Ya	Posyandu	Imunisasi telah dilakukan sebelum 6 bulan terakhir	Ya	Posyandu	6	Tidak	Tidak memperoleh konseling gizi	Tidak memperoleh konseling gizi	12.0
83	6	Ya	Posyandu	Imunisasi telah dilakukan sebelum 6 bulan terakhir	Ya	Posyandu	6	Tidak	Tidak memperoleh konseling gizi	Tidak memperoleh konseling gizi	12.0
84	3	Ya	Posyandu	Imunisasi telah dilakukan sebelum 6 bulan terakhir	Ya	Posyandu	3	Tidak	Tidak memperoleh konseling gizi	Tidak memperoleh konseling gizi	6.0
85	6	Ya	Posyandu		1	Ya	Posyandu	6	Tidak	Tidak memperoleh konseling gizi	12.0
86	6	Ya	Posyandu	Imunisasi telah dilakukan sebelum 6 bulan terakhir	Ya	Posyandu	6	Tidak	Tidak memperoleh konseling gizi	Tidak memperoleh konseling gizi	12.0

No.	D21	D22	D23	D24	D25	D26	D27	D28	D29	D30	Skor
1	Ya	Posyandu	1	Ya	Posyandu	1	Ya, dilakuakn	Ya, dilakukan	Ya, dilakukan	Ya, dilakukan	11.0
2	Ya	Posyandu	1	Ya	Posyandu	1	Ya, dilakuakn	Tidak dilakukan	Ya, dilakukan	Ya, dilakukan	10.0
3	Ya	Posyandu	1	Ya	Posyandu	1	Ya, dilakuakn	Ya, dilakukan	Ya, dilakukan	Ya, dilakukan	11.0
4	Ya	Posyandu	2	Ya	Posyandu	1	Ya, dilakuakn	Ya, dilakukan	Ya, dilakukan	Ya, dilakukan	11.0
5	Ya	Posyandu	1	Ya	Posyandu	1	Ya, dilakuakn	Ya, dilakukan	Ya, dilakukan	Ya, dilakukan	11.0
6	Ya	Posyandu	1	Ya	Posyandu	1	Ya, dilakuakn	Ya, dilakukan	Ya, dilakukan	Ya, dilakukan	11.0
7	Ya	Posyandu	1	Ya	Posyandu	1	Ya, dilakuakn	Ya, dilakukan	Ya, dilakukan	Ya, dilakukan	11.0

8	Ya	Posyandu	1	Ya	Posyandu	1	Ya, dilakuakn	Ya, dilakukan	Ya, dilakukan	Ya, dilakukan	11.0
9	Ya	Posyandu	1	Ya	Posyandu	1	Ya, dilakuakn	Ya, dilakukan	Tidak dilakukan	Ya, dilakukan	9.0
10	Ya	Posyandu	1	Ya	Posyandu	1	Tidak dilakukan	Ya, dilakukan	Ya, dilakukan	Ya, dilakukan	10.0
11	Ya	Posyandu	1	Ya	Posyandu	1	Tidak dilakukan	Ya, dilakukan	Ya, dilakukan	Ya, dilakukan	10.0
12	Ya	Posyandu	1	Ya	Posyandu	1	Ya, dilakuakn	Ya, dilakukan	Ya, dilakukan	Ya, dilakukan	11.0
13	Ya	Posyandu	1	Ya	Posyandu	1	Ya, dilakuakn	Ya, dilakukan	Ya, dilakukan	Ya, dilakukan	7.0
14	Ya	Posyandu	1	Ya	Posyandu	1	Ya, dilakuakn	Ya, dilakukan	Ya, dilakukan	Ya, dilakukan	10.0
15	Ya	Posyandu	1	Ya	Posyandu	1	Ya, dilakuakn	Ya, dilakukan	Ya, dilakukan	Ya, dilakukan	7.0
16	Ya	Posyandu	1	Ya	Posyandu	1	Ya, dilakuakn	Ya, dilakukan	Ya, dilakukan	Ya, dilakukan	10.0
17	Ya	Posyandu	1	Ya	Posyandu	1	Ya, dilakuakn	Ya, dilakukan	Ya, dilakukan	Tidak dilakukan	9.0
18	Ya	Posyandu	1	Ya	Posyandu	1	Ya, dilakuakn	Ya, dilakukan	Ya, dilakukan	Ya, dilakukan	10.0
19	Ya	Posyandu	1	Ya	Posyandu	1	Ya, dilakuakn	Ya, dilakukan	Ya, dilakukan	Ya, dilakukan	11.0
20	Ya	Posyandu	1	Ya	Posyandu	1	Ya, dilakuakn	Ya, dilakukan	Ya, dilakukan	Ya, dilakukan	11.0
21	Ya	Posyandu	1	Ya	Posyandu	1	Ya, dilakuakn	Ya, dilakukan	Ya, dilakukan	Ya, dilakukan	11.0
22	Ya	Posyandu	1	Ya	Posyandu	1	Ya, dilakuakn	Ya, dilakukan	Ya, dilakukan	Ya, dilakukan	10.0
23	Ya	Posyandu	1	Ya	Posyandu	1	Ya, dilakuakn	Ya, dilakukan	Ya, dilakukan	Ya, dilakukan	11.0
24	Ya	Posyandu	1	Ya	Posyandu	1	Ya, dilakuakn	Ya, dilakukan	Ya, dilakukan	Ya, dilakukan	11.0

25	Ya	Posyandu	1	Ya	Posyandu	1	Ya, dilakuakn	Ya, dilakukan	Ya, dilakukan	Ya, dilakukan	11.0
26	Ya	Posyandu	1	Ya	Posyandu	1	Ya, dilakuakn	Ya, dilakukan	Ya, dilakukan	Ya, dilakukan	11.0
27	Ya	Posyandu	1	Ya	Posyandu	1	Ya, dilakuakn	Ya, dilakukan	Ya, dilakukan	Ya, dilakukan	11.0
28	Ya	Posyandu	1	Ya	Posyandu	1	Ya, dilakuakn	Ya, dilakukan	Ya, dilakukan	Ya, dilakukan	11.0
29	Ya	Posyandu	1	Ya	Posyandu	1	Ya, dilakuakn	Ya, dilakukan	Ya, dilakukan	Ya, dilakukan	10.0
30	Ya	Posyandu	1	Ya	Posyandu	1	Ya, dilakuakn	Ya, dilakukan	Ya, dilakukan	Ya, dilakukan	11.0
31	Ya	Posyandu	1	Ya	Posyandu	1	Ya, dilakuakn	Ya, dilakukan	Ya, dilakukan	Ya, dilakukan	11.0
32	Ya	Posyandu	1	Ya	Posyandu	1	Ya, dilakuakn	Ya, dilakukan	Ya, dilakukan	Ya, dilakukan	11.0
33	Ya	Posyandu	1	Ya	Posyandu	1	Ya, dilakuakn	Ya, dilakukan	Ya, dilakukan	Ya, dilakukan	11.0
34	Ya	Posyandu	1	Ya	Posyandu	1	Ya, dilakuakn	Ya, dilakukan	Ya, dilakukan	Ya, dilakukan	11.0
35	Ya	Posyandu	1	Ya	Posyandu	1	Tidak dilakukan	Ya, dilakukan	Ya, dilakukan	Ya, dilakukan	10.0
36	Ya	Posyandu	1	Ya	Posyandu	1	Ya, dilakuakn	Ya, dilakukan	Ya, dilakukan	Ya, dilakukan	11.0
37	Ya	Posyandu	1	Ya	Posyandu	1	Ya, dilakuakn	Ya, dilakukan	Ya, dilakukan	Ya, dilakukan	11.0
38	Ya	Posyandu	1	Ya	Posyandu	1	Ya, dilakuakn	Ya, dilakukan	Ya, dilakukan	Ya, dilakukan	11.0
39	Ya	Posyandu	1	Ya	Posyandu	1	Ya, dilakuakn	Ya, dilakukan	Ya, dilakukan	Ya, dilakukan	11.0
40	Ya	Posyandu	1	Ya	Posyandu	1	Ya, dilakuakn	Ya, dilakukan	Ya, dilakukan	Ya, dilakukan	11.0
41	Ya	Posyandu	1	Ya	Posyandu	1	Tidak dilakukan	Ya, dilakukan	Ya, dilakukan	Ya, dilakukan	10.0

42	Ya	Posyandu	1	Ya	Posyandu	1	Ya, dilakuakn	Ya, dilakukan	Ya, dilakukan	Ya, dilakukan	11.0
43	Ya	Posyandu	1	Ya	Posyandu	1	Ya, dilakuakn	Ya, dilakukan	Ya, dilakukan	Ya, dilakukan	8.0
44	Ya	Posyandu	1	Ya	Posyandu	1	Ya, dilakuakn	Ya, dilakukan	Ya, dilakukan	Ya, dilakukan	11.0
45	Ya	Posyandu	1	Ya	Posyandu	1	Ya, dilakuakn	Ya, dilakukan	Ya, dilakukan	Ya, dilakukan	11.0
46	Ya	Posyandu	1	Ya	Posyandu	1	Ya, dilakuakn	Ya, dilakukan	Ya, dilakukan	Ya, dilakukan	9.0
47	Ya	Posyandu	1	Ya	Posyandu	1	Ya, dilakuakn	Ya, dilakukan	Tidak dilakukan	Ya, dilakukan	9.0
48	Ya	Posyandu	1	Ya	Posyandu	1	Ya, dilakuakn	Ya, dilakukan	Ya, dilakukan	Ya, dilakukan	10.0
49	Ya	Posyandu	1	Ya	Posyandu	1	Ya, dilakuakn	Ya, dilakukan	Ya, dilakukan	Ya, dilakukan	11.0
50	Ya	Posyandu	1	Ya	Posyandu	1	Ya, dilakuakn	Ya, dilakukan	Ya, dilakukan	Ya, dilakukan	11.0
51	Ya	Posyandu	1	Ya	Posyandu	1	Ya, dilakuakn	Ya, dilakukan	Ya, dilakukan	Ya, dilakukan	11.0
52	Ya	Posyandu	1	Ya	Posyandu	1	Ya, dilakuakn	Ya, dilakukan	Ya, dilakukan	Ya, dilakukan	11.0
53	Ya	Posyandu	1	Ya	Posyandu	1	Ya, dilakuakn	Ya, dilakukan	Ya, dilakukan	Ya, dilakukan	10.0
54	Ya	Posyandu	1	Ya	Posyandu	1	Ya, dilakuakn	Ya, dilakukan	Ya, dilakukan	Ya, dilakukan	11.0
55	Ya	Posyandu	1	Ya	Posyandu	1	Ya, dilakuakn	Ya, dilakukan	Ya, dilakukan	Ya, dilakukan	11.0
56	Ya	Posyandu	1	Ya	Posyandu	1	Ya, dilakuakn	Ya, dilakukan	Ya, dilakukan	Ya, dilakukan	10.0
57	Ya	Posyandu	1	Ya	Posyandu	1	Ya, dilakuakn	Ya, dilakukan	Ya, dilakukan	Ya, dilakukan	11.0
58	Ya	Posyandu	1	Ya	Posyandu	1	Ya, dilakuakn	Ya, dilakukan	Ya, dilakukan	Ya, dilakukan	11.0

59	Ya	Posyandu	1	Ya	Posyandu	1	Ya, dilakuakn	Ya, dilakukan	Ya, dilakukan	Ya, dilakukan	10.0
60	Ya	Posyandu	1	Ya	Posyandu	1	Ya, dilakuakn	Ya, dilakukan	Ya, dilakukan	Ya, dilakukan	11.0
61	Ya	Posyandu	1	Ya	Posyandu	1	Ya, dilakuakn	Ya, dilakukan	Ya, dilakukan	Ya, dilakukan	10.0
62	Ya	Posyandu	1	Ya	Posyandu	1	Ya, dilakuakn	Ya, dilakukan	Ya, dilakukan	Tidak dilakukan	9.0
63	Ya	Posyandu	1	Ya	Posyandu	1	Ya, dilakuakn	Ya, dilakukan	Ya, dilakukan	Ya, dilakukan	11.0
64	Ya	Posyandu	1	Ya	Posyandu	1	Ya, dilakuakn	Ya, dilakukan	Ya, dilakukan	Ya, dilakukan	11.0
65	Ya	Posyandu	1	Ya	Posyandu	1	Ya, dilakuakn	Ya, dilakukan	Ya, dilakukan	Ya, dilakukan	11.0
66	Ya	Posyandu	1	Ya	Posyandu	1	Ya, dilakuakn	Ya, dilakukan	Ya, dilakukan	Ya, dilakukan	11.0
67	Ya	Posyandu	1	Ya	Posyandu	1	Ya, dilakuakn	Ya, dilakukan	Ya, dilakukan	Ya, dilakukan	11.0
68	Ya	Posyandu	1	Ya	Posyandu	1	Ya, dilakuakn	Ya, dilakukan	Ya, dilakukan	Ya, dilakukan	11.0
69	Ya	Posyandu	1	Ya	Posyandu	1	Ya, dilakuakn	Ya, dilakukan	Ya, dilakukan	Ya, dilakukan	10.0
70	Ya	Posyandu	1	Ya	Posyandu	1	Ya, dilakuakn	Ya, dilakukan	Ya, dilakukan	Ya, dilakukan	10.0
71	Ya	Posyandu	1	Ya	Posyandu	1	Ya, dilakuakn	Ya, dilakukan	Ya, dilakukan	Ya, dilakukan	11.0
72	Ya	Posyandu	1	Ya	Posyandu	1	Ya, dilakuakn	Ya, dilakukan	Ya, dilakukan	Ya, dilakukan	9.0
73	Ya	Posyandu	1	Ya	Posyandu	1	Ya, dilakuakn	Ya, dilakukan	Ya, dilakukan	Ya, dilakukan	11.0
74	Ya	Posyandu	1	Ya	Posyandu	1	Ya, dilakuakn	Ya, dilakukan	Ya, dilakukan	Ya, dilakukan	11.0
75	Ya	Posyandu	1	Ya	Posyandu	1	Ya, dilakuakn	Ya, dilakukan	Ya, dilakukan	Ya, dilakukan	11.0

76	Ya	Posyandu	1	Ya	Posyandu	1	Ya, dilakuakn	Ya, dilakukan	Ya, dilakukan	Ya, dilakukan	11.0
77	Ya	Posyandu	1	Ya	Posyandu	1	Ya, dilakuakn	Ya, dilakukan	Ya, dilakukan	Ya, dilakukan	11.0
78	Ya	Posyandu	1	Ya	Posyandu	1	Ya, dilakuakn	Ya, dilakukan	Ya, dilakukan	Ya, dilakukan	11.0
79	Ya	Posyandu	1	Ya	Posyandu	1	Ya, dilakuakn	Ya, dilakukan	Ya, dilakukan	Ya, dilakukan	11.0
80	Ya	Posyandu	1	Ya	Posyandu	1	Ya, dilakuakn	Ya, dilakukan	Ya, dilakukan	Ya, dilakukan	10.0
81	Ya	Posyandu	1	Ya	Posyandu	1	Ya, dilakuakn	Ya, dilakukan	Ya, dilakukan	Ya, dilakukan	9.0
82	Ya	Posyandu	1	Ya	Posyandu	1	Ya, dilakuakn	Ya, dilakukan	Ya, dilakukan	Ya, dilakukan	11.0
83	Ya	Posyandu	1	Ya	Posyandu	1	Ya, dilakuakn	Ya, dilakukan	Ya, dilakukan	Ya, dilakukan	11.0
84	Ya	Posyandu	1	Ya	Posyandu	1	Ya, dilakuakn	Ya, dilakukan	Ya, dilakukan	Ya, dilakukan	10.0
85	Ya	Posyandu	1	Ya	Posyandu	1	Ya, dilakuakn	Ya, dilakukan	Ya, dilakukan	Ya, dilakukan	11.0
86	Ya	Posyandu	1	Ya	Posyandu	1	Ya, dilakuakn	Ya, dilakukan	Ya, dilakukan	Ya, dilakukan	11.0

Lampiran 7

Surat Permohonan Izin Pengambilan Data Awal



KEMENTERIAN AGAMA REPUBLIK INDONESIA
UNIVERSITAS ISLAM NEGERI ALAUDDIN MAKASSAR
FAKULTAS KEDOKTERAN DAN ILMU KESEHATAN

Kampus I: Jalan Sultan Alauddin No. 63 Makassar
Kampus II: Jalan H.M. Yasin Limpo No. 36, Romang Pelong-Gowa (0411)841879 Fax 0411-8221420 Gowa
Website: fik.uin-alaud.ac.id

Nomor : B-1478 / Un.05/FKIK/PP.00.9/03/ 2021
Sifat : Penting
Lampiran : -
Perihal : Permohonan Izin Pengambilan Data Awal

Gowa, 31 Maret 2021

Kepada Yth :
Kepala Puskesmas Kahu Kec. Kahu Kab. Bone
Di
Tempat

Assalamu 'Alaikum Wr. Wb.

Dengan hormat, disampaikan bahwa mahasiswa UIN Alauddin Makassar Yang tersebut dibawah ini :

Nama : Andi Husnul Fahimah
N I M : 70200117045
Fakultas/Jurusan : Kedokteran dan Ilmu Kesehatan/Kesehatan Masyarakat
Semester : VIII (Delapan)
Data : Profil Kesehatan Puskesmas
Jumlah Balita Setiap Desa Usia 11-59 Bulan
Populasi Balita Underweight, Stunting, wasting 3 Tahun Terakhir

Bermaksud melakukan penelitian dalam rangka penyusunan skripsi sebagai salah satu Syarat Untuk Memperoleh gelar sarjana. Adapun judul skripsi :

"Hubungan Faktor Sosial Ekonomi, Lingkungan dan Akses Pelayanan Kesehatan Pada Balita di Masa Pandemi Covid 19 di UPT Puskesmas Kahu Kec. Kahu Kab. Bone Tahun 2021 ."

Untuk maksud tersebut kami memohon kepada Bapak kiranya berkenan memberi izin untuk mengambil data awal .

Demikian permohonan kami, atas perhatian dan bantuan Bapak diucapkan terimakasih.

Wassalam



Dekan Fakultas Kedokteran dan Ilmu Kesehatan
Wakil Dekan Bidang Akademik

Gemy Nasibty Handayani

Tembusan :
-Dekan FKIK UINAM

Surat Permohonan Pengajuan Kode Etik



KEMENTERIAN AGAMA
UNIVERSITAS ISLAM NEGERI ALAUDDIN MAKASSAR
FAKULTAS KEDOKTERAN DAN ILMU KESEHATAN

Kampus I: Jl. Sultan Alauddin No. 63 Telp. 864504 (Fax 864923) Makassar
Kampus II: Jl. H.M. Yasin Limpo No. 36 Samata - Gowa Telp. (0411) 841579 Fax. 0411-8221400 Samata-Gowa

Nomor : B- /FKK/PP.00.9/07/2021
Lamp : 1-
Hal : Permohonan ethical clearance

Gowa, 7 Juli 2021

Kepada Yth.

Ketua Komisi Etik

Fakultas Kedokteran dan Ilmu Kesehatan UIN Alauddin Makassar

di-

Samata

Assalamu 'alaikum wr wb

Sehubungan dengan penyelesaian Skripsi mahasiswa Program Studi **Kesehatan Masyarakat** Fakultas Kedokteran dan Ilmu Kesehatan UIN Alauddin Makassar, maka kami mohon kesediaan Bapak/Ibu memberikan persetujuan **ethical clearance** kepada mahasiswa yang tersebut di bawah ini:

Nama	: Andi Husni Fahimah
NIM	: 70200117045
Program Studi	: Kesehatan Masyarakat
Judul Penelitian	: Hubungan Faktor Sosial Ekonomi, Ungkungan, dan Akses Pelayanan Kesehatan dengan Status Gizi Anak Balita di Masa Pandemi Covid-19 di Kecamatan Kahu Kabupaten Bone Tahun 2021
Dosen Pembimbing	: 1. Syamsul Alam, SKM., M.Kes. 2. Ilviani Anwar Ibrahim, SKM., M.Kes

Demikian harapan kami, atas perhatian dan kejasamanya disampaikan terima kasih.

Wassalam

Ketua Prodi


Abd. Malik HR Laga, SKM., M.Kes
NIP. 19880826 201503 1 004

Tembusan :
1. Masing-masing Pembimbing
2. Mahasiswa yang bersangkutan
3. Arsip

Lampiran 9

Kode Etik

KOMITE ETIK PENELITIAN KESEHATAN
HEALTH RESEARCH ETHICS COMMITTEE
UNIVERSITAS ISLAM NEGERI ALAUDDIN MAKASSAR
UNIVERSITAS ISLAM NEGERI ALAUDDIN MAKASSAR

KETERANGAN LAYAK ETIK
DESCRIPTION OF ETHICAL EXEMPTION
"ETHICAL EXEMPTION"

B.112/KEPK/FKIK/VII/2021

Protokol penelitian yang diusulkan oleh:
The research protocol proposed by:

Bencelita Utama : Andi Husnul Fahimah
Principal In Investigator

Nama Institusi : Universitas Islam Negeri Alauddin Makassar
Name of the Institution

Dengan judul:
Title

**"HUBUNGAN FAKTOR SOSIAL EKONOMI, LINGKUNGAN,
DAN AKSES PELAYANAN KESEHATAN DENGAN STATUS GIZI ANAK BALITA
DI MASA PANDEMI COVID-19 DI KECAMATAN KAHU KABUPATEN BONE
TAHUN 2021"**

*"SOCIAL ECONOMIC, ENVIRONMENTAL, RELATIONSHIP FACTORS AND ACCESS TO HEALTH
SERVICES WITH THE NUTRITIONAL STATUS OF CHILDREN IN THE TIME OF THE COVID-19
PANDEMIC IN KAHU DISTRICT, BONE REGENCY IN 2021"*

Dinyatakan layak etik sesuai 7 (tujuh) Standar WHO 2011, yaitu 1) Nilai Sosial, 2) Nilai Ilmiah, 3) Pemerataan Beban dan Manfaat, 4) Risiko, 5) Bujukan/Eksploitasi, 6) Kerahasiaan dan Privacy, dan 7) Persetujuan Setelah Penjelasan, yang merujuk pada Pedoman CIOMS 2016. Hal ini seperti yang ditunjukkan oleh terpenuhinya indikator setiap standar.

Declared to be ethically appropriate in accordance to 7 (seven) WHO 2011 Standards, 1) Social Values, 2) Scientific Values, 3) Equitable Assessment and Benefits, 4) Risk, 5) Persuasion/Exploitation, 6) Confidentiality and Privacy, and 7) Informed Consent, referring to the 2016 CIOMS Guidelines. This is as indicated by the fulfillment of the indicators of each standard.

Pernyataan Laik Etik ini berlaku selama kurun waktu tanggal 19 Juli 2021 sampai dengan tanggal 19 Juli 2022.

This declaration of ethics applies during the period July 19, 2021 until July 19, 2022.

July 19, 2021
Professor and Chairperson,

Syarifah, Sp.A., M.Kes



Surat Permohonan Izin Penelitian

**KEMENTERIAN AGAMA REPUBLIK INDONESIA**
UNIVERSITAS ISLAM NEGERI ALAUDDIN MAKASSAR
FAKULTAS KEDOKTERAN DAN ILMU KESEHATAN
KAMPUS II, JALAN S. H. ARIFIN ALAUDDIN No. 1, KEMASAR
KOTA BONE, KABUPATEN BONE, SULAWESI SELATAN 91114
GOWA, Sulawesi Selatan 91114

Nomor : B- 2476 / UN.06/FKIK/PP.DO 3-07/ 2021 Gowa, 22 Juli 2021
Sifat : Penting
Lampiran : -
Perihal : Permohonan Izin Penelitian

Kepada Yth :
Kepala Dinas Penanaman Modal dan PTSP Prov. Sul-Sel
Cq. Bidang Penyelenggaraan Pelayanan Perizinan
Di
Tempat

Assalamu 'Alaikum W. Wb.

Dengan hormat, disampaikan bahwa mahasiswa UIN Alauddin Makassar Yang tersebut dibawah ini :

Nama : Andi Husnul Fahimah
N I M : 70200117045
Fakultas/Jurusan : Kedokteran dan Ilmu Kesehatan/Kesehatan Masyarakat
Semester : VIII (Delapan)
Alamat : BTN Amal Permai Kab. Bone

Bermaksud melakukan penelitian dalam rangka penyusunan skripsi sebagai salah satu Syarat Untuk Memperoleh gelar sarjana. Adapun judul skripsi :

"Hubungan Faktor Sosial Ekonomi, Lingkungan dan Akses Pelayanan Kesehatan Dengan Status Gizi Anak Balita di Masa Pandemi Covid-19 di Kecamatan Kahu Kabupaten Bone Tahun 2021."

Dengan Dosen Pembimbing : 1. Syamsul Alam, SKM., M.Kes.
2. Irviani Anwar Ibrahim, SKM., M.Kes.

Untuk maksud tersebut kami memohon kepada Bapak/Ibu kiranya berkenan memberi izin untuk melakukan penelitian di Wilayah Kerja Kecamatan Kahu Kabupaten Bone Tahun 2021 terhitung mulai tanggal 2 Agustus s/d 2 September 2021.

Demikian permohonan kami, atas perhatian dan bantuan Bapak diucapkan terimakasih.

Wassalam
Dekan 

Syarifah

Tembusan :
-Rektor UIN Alauddin Makassar

Lampiran 11

Surat Izin Penelitian DPMPTSP Sul-Sel



PEMERINTAH PROVINSI SULAWESI SELATAN
DINAS PENANAMAN MODAL DAN PELAYANAN TERPADU SATU PINTU
BIDANG PENYELENGGARAAN PELAYANAN PERIZINAN

Nomor : 16573/S.01/PTSP/2021
Lampiran :
Perihal : Izin Penelitian

Kepada Yth.
Dipati Bone

di
Tempat

Berdasarkan surat Dekan Fak. Kedokteran dan Ilmu Kesehatan UIN Alauddin Makassar Nomor : B-2470/FKIK/PP.00 0107/2021 tanggal 22 Juni 2021 perihal tersebut diatas, mahasiswa/peneliti dibawah ini:

Nama : ANDI HUSNUL FAHMAH
Nomor Pokok : 70200117045
Program Studi : Kesehatan Masyarakat
Pekerjaan/Lembaga : Mahasiswa(S1)
Alamat : Jl. H. M. Yasin Limpo No. 36, Samata Gowa

Bermaksud untuk melakukan penelitian di daerah/kantor saudara dalam rangka penyusunan Skripsi, dengan judul:

" HUBUNGAN FAKTOR SOSIAL EKONOMI, LINGKUNGAN, DAN AKSES PELAYANAN KESEHATAN DENGAN STATUS GIZI ANAK BALITA DI MASA PANDEMI COVID-19 DI KECAMATAN KAHU KABUPATEN BONE TAHUN 2021 "

PELAYANAN TERPADU SATU PINTU

Yang akan dilaksanakan dari : Tgl. 02 Agustus s.d 02 September 2021

Sehubungan dengan hal tersebut diatas, pada prinsipnya kami menyatakan kegiatan dimaksud dengan ketentuan yang tertera di belakang surat izin penelitian.

Dokumen ini ditandatangani secara elektronik dan Surat ini dapat dibuktikan keasliannya dengan menggunakan barcode.

Demikian surat izin penelitian ini diberikan agar dipergunakan sebagaimana mestinya.

Ditentukan di Makassar
Pada tanggal : 26 Juli 2021

A.n. GUBERNUR SULAWESI SELATAN
KEPALA DINAS PENANAMAN MODAL DAN PELAYANAN TERPADU
SATU PINTU PROVINSI SULAWESI SELATAN
Selaku Administrator Pelayanan Perizinan Terpadu

Dr. JAYADINAS, S.Sos., M.Si
Pangkat : Pembina Tk. I
Np. : 19710001 199003 1 004

Tembusan Yth
1. Dekan Fak. Kedokteran dan Ilmu Kesehatan UIN Alauddin Makassar di Makassar.
2. Penerima

DMMP.PTSP 26.07.2021



Jl. Boulevard No.5 Telp. (0411) 641077 Fax. (0411) 448036
Website : <http://smpa.sulselprov.go.id> Email : ptsp@sulselprov.go.id
Makassar 90231



Surat Izin Penelitian DPMPTSP Kab. Bone



PEMERINTAH KABUPATEN BONE
DINAS PENANAMAN MODAL DAN PELAYANAN TERPADU SATU PINTU
Jl. Jenderal Ahmad Yani No. 3 Watampone Telp. (0481) 28066

IZIN PENELITIAN

Nomor: 070/12.845/VIII/IP/DPMPPTSP/2021

DASAR HUKUM :

1. Undang-Undang Republik Indonesia Nomor 18 tahun 2002 tentang Sistem Nasional Penelitian, Pengembangan, dan Penerapan Ilmu Pengetahuan Teknologi;
2. Peraturan Menteri Dalam Negeri Nomor 7 Tahun 2014 tentang Perubahan Peraturan Menteri Dalam Negeri Nomor 84 Tahun 2011 tentang Pedoman Penerbitan Rekomendasi Penelitian,

Dengan ini memberikan Izin Penelitian Kepada :

N a m a : **ANDI HUSNUL FAHIMAH**
NIP/Nim/Nomor Pokok : 70200117045
Jenis Kelamin : Perempuan
Alamat : Desa Cakkele Kec. Kahu
Pekerjaan : Mahasiswa UIN Alauddin Makassar

Maksud dan Tujuan mengadakan penelitian dalam rangka Penulisan Skripsi dengan Judul :

" HUBUNGAN FAKTOR SOSIAL EKONOMI, LINGKUNGAN, DAN AKSES PELAYANAN KESEHATAN DENGAN STATUS GIZI ANAK BALITA DI MASA PANDEMI COVID-19 DI KECAMATAN KAHU KABUPATEN BONE TAHUN 2021 "

Lamanya Penelitian : 2 Agustus 2021 s/d 02 September 2021

Dengan ketentuan sebagai berikut :

1. Sebelum dan sesudah melaksanakan kegiatan penelitian kiranya melapor pada Camat Kahu Kabupaten Bone.
2. Menjalani semua peraturan perundang-undangan yang berlaku, serta menghormati Adat Istiadat setempat.
3. Penelitian tidak menyimpang dari maksud izin yang diberikan.
4. Menyerahkan 1 (satu) exemplar Foto Copy hasil penelitian kepada Dinas Penanaman Modal dan Pelayanan Terpadu Satu Pintu Kabupaten Bone.
5. Surat Izin Penelitian ini dinyatakan tidak berlaku, bilamana pemegang izin ternyata tidak menaati ketentuan-ketentuan tersebut diatas.

Demikian Izin Penelitian ini diberikan untuk dipergunakan sebagaimana mestinya.



Watampone, 24 Agustus 2021
KEPALA,


A. HERMAN SAMPARA, SH, MH
Pangkat : Pembina Utama Muda
Nip : 19620724 199003 1 008

Tembusan Kepada Yth.:

1. Bupati Bone di Watampone.
2. Kepala Badan Penelitian dan Pengembangan Kab. Bone di Watampone.
3. Camat Kahu Kab. Bone di Palattae.
4. Arsip.

Surat Balasan Telah Melakukan Penelitian



**PEMERINTAH KABUPATEN BONE
DINAS KESEHATAN
UPT PUSKESMAS KAHU**

*Alamat: Jl. A. Pappu No. 2Kul. Palattae Kec. Kahu Tlp. 084024267100
email: uppt.puskesmas.kahu@kab.bone.go.id*

SURAT KETERANGAN SELESAI MELAKSANAKAN PENELITIAN
Nomor: 095 /PKM-KHU/IX/2021

Yang bertanda tangan dibawah ini

Nama : Hj. A. Masrura, SKM., M.Kes

Nip : 19690202 198803 2 005

Pangkat / Gol : Pembina TK.1 / IV.b

Jabatan : Kepala UPT Puskesmas Kahu

Dengan ini menyatakan bahwa

Nama : Andi Husnul Fahimah


NIM : 70200117045

Pekerjaan : Mahasiswi UIN Alauddin Makassar

Telah selesai melaksanakan kegiatan penelitian di wilayah kerja UPT Puskesmas Kahu sejak tanggal 24 Agustus sampai dengan 02 September 2021, dengan judul Penelitian "HUBUNGAN FAKTOR SOSIAL EKONOMI, LINGKUNGAN, DAN AKSES PELAYANAN KESEHATAN DENGAN STATUS GIZI ANAK BALITA DI MASA PANDEMI COVID-19 DI KECAMATAN KAHU KABUPATEN BONE TAHUN 2021"

Demikian surat keterangan ini dibuat untuk dapat dipergunakan sebagaimana mestinya.

Palattae, 02 September 2021

Kepala UPT Puskesmas Kahu

Hj. A. Masrura, SKM., M.Kes
19690202 198803 2 005

Lampiran 14

Dokumentasi

A. Penimbangan BB dan Pengukuran TB



B. Wawancara Dengan Responden

