

**PENGARUH *LIQUIDITY* DAN *LEVERAGE* TERHADAP TINGKAT
PENGUNGKAPAN *ISLAMIC SOCIAL REPORTING* DENGAN
EARNING GROWTH SEBAGAI VARIABEL MODERASI
(Studi pada Perbankan Syariah yang Terdaftar di Bursa Efek Indonesia Tahun
2014-2019)**



SKRIPSI

Diajukan Untuk Memenuhi Salah Satu Syarat Meraih Gelar
Sarjana Akutansi pada Jurusan
Akuntansi Fakultas Ekonomi dan Bisnis
Islam UIN Alauddin Makassar

Oleh:

RISKAWATI

90400115037

**JURUSAN AKUNTANSI FAKULTAS EKONOMI DAN BISNIS ISLAM
UNIVERSITAS ISLAM NEGERI ALAUDDIN MAKASSAR 2020**

PERNYATAAN KEASLIAN SKRIPSI

Mahasiswa yang bertandatangan di bawah ini:

Nama : Riskawati

NIM : 90400115037

Tempat/Tgl. Lahir : Sinjai, 17 Januari 1997

Jurusan : Akuntansi

Fakultas : Fakultas Ekonomi dan Bisnis Islam

Alamat : Jl. Poros Malino

HP : 081344044699

Judul Skripsi : “Pengaruh *Liquidity* dan *Leverage* terhadap Tingkat Pengungkapan *Islamic Social Reporting* dengan *Earning Growth* sebagai Variabel Moderasi (Studi pada Perbankan Syariah yang Terdaftar di Bursa Efek Indonesia Tahun 2014-2019)”

Menyatakan dengan sesungguhnya dan penuh kesadaran bahwa skripsi ini benar adalah hasil karya sendiri. Jika di kemudian hari terbukti bahwa ia merupakan duplikat, tiruan, plagiat, atau dibuat oleh orang lain, sebagian atau seluruhnya, maka skripsi dan gelar yang diperoleh karenanya batal demi hukum.

Gowa, Oktober 2020

Penyusun,

Riskawati

NIM: 90400115037



KEMENTERIAN AGAMA
UNIVERSITAS ISLAM NEGERI ALAUDDIN MAKASSAR
FAKULTAS EKONOMI DAN BISNIS ISLAM

Kampus I Jl. Slt. Alauddin Makassar Tlp. (0411) 864924 Fax 864923
Kampus II Jl. Slt. Alauddin No. 36 Samata Sungguminasa- Gowa Tlp. (0411) 424835 Fax 424836

PENGESAHAN SKRIPSI

Skripsi yang berjudul “ Pengaruh Liquidity dan Leverage terhadap Tingkat Pengungkapan Islamic Social Reporting dengan Earning Growth Sebagai Variabel Moderasi (Studi pada Perbankan Syariah yang Terdaftar di Bursa Efek Indonesia Tahun (2014-2019) ”, yang di susun oleh **Riskawati** NIM :90400115037, Mahasiswa Jurusan Akuntansi Fakultas Ekonomi dan Bisnis Islam UIN Alauddin Makassar, telah diuji dan dipertahankan dalam sidang munaqasyah yang diselenggarakan pada tanggal 26 Februari 2021, dan dinyatakan telah dapat diterima sebagai salah satu untuk memperoleh gelar sarjana Ekonomi pada Fakultas Ekonmi dan Bisnis Islam jurusan Akuntansi.

Samata-Gowa, 23 November 2021

DEWAN PENGUJI

Ketua	: Prof. Dr. H. Abustani Ilyas, M.Ag.	
Sekretaris	: Dr. Muh. Wahyuddin Abdullah, SE.,M.Si.,Ak	
Penguji 1	: Memen Suwandi, SE., M.Si.	
Penguji 2	: Sitti Aisyah, S.Ag., M.Ag.	
Pembimbing 1	: Dr. Jamaluddin M. SE., M.Si	
Pembimbing 2	: Puspita H.Anwar, SE.,M.Si.,Ak,CA.,CPA.	

Diketahui oleh :
Dekan Fakultas Ekonomi dan Bisnis
Islam UIN Alauddin Makassar

Prof. Dr. H. Abustani Ilyas, M.Ag
NIP.19661130 199303 1 003

KATA PENGANTAR

بِسْمِ اللَّهِ الرَّحْمَنِ الرَّحِيمِ

مِنْ آلِ هَارِثِ

Alhamdulillah puji syukur kehadirat Allah SWT. atas berkat, Rahmat, dan Hidayah-Nya yang karena dengan kekuasaan dan kebesaran-Nya telah memberikan ridho-Nya untuk menyelesaikan penulisan skripsi ini. Shalawat dan Taslim kita panjatkan kepada baginda Rasulullah Muhammad SAW, sebagai suri teladan terbaik dan manusia pilihan-Nya.

Adapun judul dari skripsi ini adalah “Pengaruh *Liquidity* dan *Leverage* terhadap Tingkat Pengungkapan *Islamic Social Reporting* dengan *Earning Growth* sebagai Variabel Moderasi (Studi pada Perbankan Syariah yang Terdaftar di Bursa Efek Indonesia Tahun 2014-2019)” skripsi ini disusun sebagai salah satu syarat untuk mencapai gelar Sarjana Akuntansi (S.Ak) pada Fakultas Ekonomi dan Bisnis Islam Universitas Islam Negeri (UIN) Alauddin Makassar.

Penulis menyadari dalam skripsi ini dapat terselesaikan atas izin Allah SWT. sebagai Yang Maha Kuasa atas segala sesuatu. Berkat bimbingan bimbingan dan kerja sama dari berbagai pihak, hambatan-hambatan dalam penulisan ini dapat teratasi. Sehingga secara khusus penulis menyampaikan terimakasih kepada keluarga tercinta, yakni kedua orang tuaku tercinta, dan semua yang ikut mendukung dan memberi motivasi serta semangat kepada penulis.

Penulis juga mengucapkan terimakasih dari lubuk hati yang paling dalam kepada semua pihak yang telah membimbing dengan penuh sabar dan yang

mendampingi selama penulis menyelesaikan studi. Selain itu, penulis juga mengucapkan terimakasih kepada semua pihak, diantaranya:

1. Bapak Prof. Drs. Hamdan Juhannis, M.A, Ph.D. selaku Rektor Universitas Islam Negeri Alauddin Makassar.
2. Bapak Prof. Dr. H. Abustani Ilyas, M.Ag, selaku Dekan Fakultas Ekonomi dan Bisnis Islam Universitas Islam Negeri Alauddin Makassar.
3. Bapak Memen Suwandi, SE., M.Si., selaku Ketua Jurusan Akuntansi dan Universitas Islam Negeri Alauddin Makassar dan selaku penguji I yang telah memberikan pengarahan, bimbingan, saran yang berguna dan motivasi untuk segera menyelesaikan skripsi ini.
4. Ibu Dr. Lince Bulutoding, SE., M.Si., Ak., selaku Sekretaris Jurusan Akuntansi Universitas Islam Negeri Alauddin Makassar.
5. Bapak Jamaluddin, M., SE., M.Si., sebagai dosen pembimbing I yang telah memberikan pengarahan, bimbingan, saran yang berguna dan motivasi untuk segera menyelesaikan skripsi ini.
6. Ibu Puspita H. Anwar, SE., Ak., CA., M.Si., CPA, sebagai dosen pembimbing II yang juga telah memberikan pengarahan, bimbingan, saran yang berguna dan motivasi untuk segera menyelesaikan skripsi ini.
7. Ibu Sitti Aisyah, S.Ag., M. Ag., selaku penguji II yang telah menguji dan memberi masukan dalam penyempurnaan skripsi ini.

8. Seluruh dosen Fakultas Ekonomi dan Bisnis Islam Universitas Islam Negeri (UIN) Alauddin Makassar yang selama ini telah memberikan bekal dan ilmu pengetahuan yang bermanfaat.
9. Seluruh staf akademik, dan tata usaha serta staf jurusan Akuntansi Universitas Islam Negeri (UIN) Alauddin Makassar.
10. Seluruh keluarga besarku dan teman-temanku yang senantiasa memberikan motivasi dan dorongan kepada penulis untuk menyelesaikan studi yang telah mencurahkan kasih sayang, dorongan moril dan materi dalam menyelesaikan skripsi ini.

Sekian dan terimakasih.

Wassalamu Alaikum Warahmatullahi Wabarakatuh.

Gowa, Oktober 2020

penulis



DAFTAR ISI

JUDUL	i
PERNYATAAN KEASLIAN SKRIPSI	ii
PENGESAHAN	iii
KATA PENGANTAR	iv
DAFTAR ISI	vii
DAFTAR TABEL	ix
DAFTAR GAMBAR	x
PEDOMAN TRANSLITERASI	xi
ABSTRAK	xvi
BAB I PENDAHULUAN	1-25
A. Latar Belakang	1
B. Rumusan Masalah.....	10
C. Hipotesis	11
D. Definisi Operasional dan Ruang Lingkup Penelitian	17
E. Penelitian Terdahulu	21
F. Tujuan Penelitian	24
G. Manfaat Penelitian	25
BAB II TINJAUAN PUSTAKA	26-40
A. Toeri Legitimasi	26
B. Teori Stakeholder	27
C. Islamic Social Reporting	29
D. Liquidity	33
E. Leverage	35

F. Earning Growth	38
G. Kerangka Konseptual	39
BAB III METODOLOGI PENELITIAN	41- 47
A. Jenis Penelitian	41
B. Sumber Data	42
C. Jenis dan Sumber Data	43
D. Metode Pengumpulan Data	43
E. Teknik Pengolahan dan Analisis Data	48
BAB IV HASIL DAN PEMBAHASAN	49-85
A. Gambaran Umum Objek Penelitian	49
B. Hasil dan Pembahasan	61
C. Pembahasan Hasil Penelitian	78.
BAB VI PENUTUP	86-8
A. Kesimpulan	83
B. Keterbatasan Penelitian	84
C. Implikasi Penelitian	84
DAFTAR PUSTAKA	88
LAMPIRAN-LAMPIRAN	
DAFTAR RIWAYAT HIDUP	

DAFTAR TABEL

Tabel 1.1. Bank Umum Syariah Di Indonesia per Desember 2015-2019	4
Tabel 1.2. Penelitian Terdahulu	21
Tabel 4.1. Kriteria Pemilihan Sampel	50
Tabel 4.2. Sampel Penelitian	51
Tabel 4.3. Uji Statistik Deskriptif	61
Tabel 4.4. Hasil Uji Normalitas	64
Tabel 4.5. Hasil Uji Multikolinearitas	66
Tabel 4.6 Hasil Uji Autokorelasi	67
Tabel 4.7. Hasil Uji Koefisien Determanisi	69
Tabel 4.8 Hasil Uji Simultan	70
Tabel 4.9 Hasil Uji Parsial	71
Tabel 4.10 Hasil Uji Kofisien Determinasi	74
Tabel 4.11 Hasil Uji F	75
Tabel 4.12 Hasil Uji Pasial	75
Tabel 4.13 Hasil Pengujian Hipotesis	78

DAFTAR GAMBAR

Gambar 2.1 Kerangka Pikir.....	40
Gambar 4.1 Hasil Uji Normalitas	65
Gambar 4.2 Hasil Uji Heteroskedasitas	68

PEDOMAN TRANSLITERASI ARAB-LATIN

A. Konsonan

Daftar huruf bahasa Arab dan transliterasinya ke dalam huruf Latin dapat dilihat pada tabel berikut:

Huruf Arab	Nama	Huruf Latin	Nama
ا	alif	Tidak dilambangkan	tidak dilambangkan
ب	ba	b	be
ت	ta	t	te
ث	s\ a	s\	es (dengan titik di atas)
ج	Jim	j	je
ح	h\ a	h\	ha (dengan titik di bawah)
خ	kha	kh	ka dan ha
د	dal	d	de
ذ	z\ al	z\	zet (dengan titik di atas)
ر	Ra	r	er
ز	zai	z	Zet
س	sin	s	Es
ش	syin	sy	es dan ye
ص	s\ ad	s\	es (dengan titik di bawah)
ض	d\ ad	d\	de (dengan titik di bawah)
ط	t\ a	t\	te (dengan titik di bawah)
ظ	z\ a	z\	zet (dengan titik di bawah)
ع	'ain	'	apostrof terbalik
غ	gain	g	Ge
ف	Fa	f	Ef
ق	qaf	q	Qi
ك	kaf	k	Ka
ل	lam	l	El
م	mim	m	Em
ن	nun	n	En
و	wau	w	We
هـ	Ha	h	Ha
ء	hamza	'	Apostrof

ع	Ya	yang	Ye
---	----	------	----

Hamzah (ء) yang terletak di awal kata mengikuti vokalnya tanpa diberi tanda apa pun. Jika ia terletak di tengah atau di akhir, maka ditulis dengan tanda (').

1. Vokal

Vokal bahasa Arab, seperti vokal bahasa Indonesia, terdiri atas vokal tunggal atau monoftong dan vokal rangkap atau diftong.

Vokal tunggal bahasa Arab yang lambangnya berupa tanda atau harakat, transliterasinya sebagai berikut:

T	N	Huruf Lain	Nama
ا	<i>Fath}ah</i>	a	a
إ	<i>Kasrah</i>	i	I
أ	<i>d}ammah</i>	u	Untuk

Vokal rangkap bahasa Arab yang lambangnya berupa gabungan antara harakat dan huruf,

Tanda	Nama	Huruf Latin	Nama
اِيْ	<i>fath}ah dan ya>'</i>	ai	a dan i
اُوْ	<i>fath}ah dan wau</i>	au	a dan u

transliterasinya berupa gabungan huruf, yaitu:

وُ

Contoh: كَيْفَ

: *kaifa* حَوْلَ

: *h}aula*

2. Penulisan Kata Arab yang Lazim Digunakan dalam Bahasa Indonesia

Kata, istilah atau kalimat Arab yang ditransliterasi adalah kata, istilah atau kalimat yang belum dibakukan dalam bahasa Indonesia. Kata, istilah atau kalimat yang sudah lazim dan menjadi bagian dari perbendaharaan bahasa Indonesia, atau sering ditulis dalam tulisan bahasa Indonesia, atau lazim digunakan dalam dunia akademik tertentu, tidak lagi ditulis menurut cara transliterasi di atas. Misalnya, kata al-Qur'an (dari *al-Qur'a>n*), alhamdulillah, dan munaqasyah. Namun, bila kata-kata tersebut menjadi bagian dari satu rangkaian teks Arab, maka harus ditransliterasi secara utuh. Contoh:

Fi> Z{ila>l al-Qur'a>n

Al-Sunnah qabl al-tadwi>n

3. Huruf Kapital

Walau sistem tulisan Arab tidak mengenal huruf kapital (*All Caps*), dalam transliterasinya huruf-huruf tersebut dikenai ketentuan tentang penggunaan huruf kapital berdasarkan pedoman ejaan Bahasa Indonesia yang berlaku (EYD). Huruf kapital, misalnya, digunakan untuk menuliskan huruf awal nama diri (orang, tempat,

bulan) dan huruf pertama pada permulaan kalimat. Bila nama diri didahului oleh kata sandang (al-), maka yang ditulis dengan huruf kapital tetap huruf awal nama diri tersebut, bukan huruf awal kata sandangnya. Jika terletak pada awal kalimat, maka huruf A dari kata sandang tersebut menggunakan huruf kapital (Al-). Ketentuan yang sama juga berlaku untuk huruf awal dari judul referensi yang didahului oleh kata sandang al-, baik ketika ia ditulis dalam teks maupun dalam catatan rujukan. Contoh:

Wa ma> Muh}ammadun illa> rasu>l

Inna awwala baitin wud}i'a linna>si lallaz\i> bi Bakkata muba>rakan

Syahru Ramad}a>n al-laz\i> unzila fi>h al-Qur'a>n

Nas}i>r al-Di>n al-T{u>si>

Abu>> Nas}r al-Fara>bi>

Al-Gaza>li>

Al-Munqiz\ min al-D}jala>l

Jika nama resmi seseorang menggunakan kata Ibnu (anak dari) dan Abu> (bapak dari) sebagai nama kedua terakhirnya, kedua nama terakhir itu harus disebutkan sebagai nama akhir dalam daftar pustaka atau daftar referensi. Contoh:

Abu> al-Wali>d Muh}ammad ibn Rusyd, ditulis menjadi: Ibnu Rusyd, Abu> al-Wali>d Muh}ammad (bukan: Rusyd, Abu> al-Wali>d Muh}ammad Ibnu)

Nas}r H{a>mid Abu> Zai>d, ditulis menjadi: Abu> Zai>d, Nas}r H{a>mid (bukan: Zai>d, Nas}r H{ami>d Abu>)

B. Daftar Singkatan

Beberapa singkatan yang dibakukan adalah:

swt. = *subh}a>nahu> wa ta'a>la>* saw. =

s}allalla>hu 'alaihi wa sallam

a.s. = *'alaihi al-sala>m*

H = Hijrah

M = Masehi

SM = Sebelum Masehi

l. = Lahir tahun (untuk orang yang masih hidup saja)

w. = Wafat tahun

QS .../...: 4 = QS al-Baqarah/2: 4 atau QS A<li 'Imra>n/3: 4

HR = Hadis Riwayat

UURI = Undang-Undang Republik Indonesia

Kab. = Kabupaten

h. = Halaman



ABSTRAK

Nama : Riskawati
NIM : 90400115037
Judul : Pengaruh *Liquidity* dan *Leverage* terhadap Tingkat Pengungkapan *Islamic Social Reporting* dengan *Earning Growth* sebagai Variabel Moderasi (Studi pada Perbankan Syariah yang Terdaftar di Bursa Efek Indonesia Tahun 2014-2019)

Penelitian ini berjudul “*Pengaruh Liquidity dan Leverage terhadap Tingkat Pengungkapan Islamic Social Reporting dengan Earning Growth sebagai Variabel Moderasi (Studi pada Perbankan Syariah yang Terdaftar di Bursa Efek Indonesia Tahun 2014-2019)*”. Penelitian ini bertujuan untuk mengetahui pengaruh *FDR* dan *DER* terhadap Tingkat Pengungkapan *Islamic Social Reporting* dengan *Earning Growth* sebagai Variabel Moderasi. Jenis penelitian yang dilakukan adalah studi pustaka.

Hasil penelitian ini menunjukkan bahwa variabel *liquidity* dan variabel *leverage* berpengaruh positif dan signifikan terhadap pengungkapan *Islamic Social Reporting* (*ISR*). *Earning Growth* dapat memoderasi hubungan *leverage* dengan pengungkapan *Islamic Social Reporting* (*ISR*) sedangkan hubungan *liquidity* dengan pengungkapan *Islamic Social Reporting* (*ISR*) tidak dapat dimoderasi oleh *Earning Growth*.

Hasil Penelitian ini diharapkan dapat menambah wawasan, referensi dan menjadi pertimbangan dalam penelitian atau dalam memilih Bank Umum Syariah baik itu untuk menyimpan atau pengambilan keputusan berinvestasi. Selain itu, perbankan syariah diharapkan dapat melihat dan memanfaatkan peluang pengungkapan *ISR* agar citra Bank Umum Syariah semakin meningkat di masyarakat.

Kata kunci: *Liquidity, leverage, Islamic Social Reporting, Bank Syariah*

BAB I

PENDAHULUAN

A. Latar Belakang

Bank syariah telah menjadi sebuah fenomena yang menarik di dalam perekonomian nasional. Bukan hanya karena imunitasnya yang tinggi terhadap krisis namun pula keuntungan yang menjanjikan dengan potensi pasar yang besar. Itulah sebabnya banyak negara yang berlomba-lomba untuk mendirikan bank syariah atau industri keuangan syariah dan beberapa industri konvensional pun tergiur untuk membentuk anak usaha yang berbasis syariah. Perlahan industri perbankan syariah pun terus tumbuh dan mengikuti selera masyarakat atau pasar. Seyogianya, gaya hidup seorang Muslim sesuai dengan ajaran Islam, sehingga menuntut adanya pemenuhan kebutuhan mereka akan layanan perbankan yang sesuai dengan syariah (Parisi, 2017).

Perbankan Syariah dikenal sebagai *Islamic Banking* yang pada awalnya dikembangkan sebagai suatu respon dari kelompok ekonomi dan praktisi yang berlingkup syariah. Sejak adanya revisi UU No. 10 Tahun 1998 tentang perbankan terdapat beberapa perubahan yang memberikan peluang yang lebih besar bagi pengembangan perbankan syariah. Dari UU tersebut menerangkan bahwa sistem perbankan syariah dikembangkan dengan beberapa tujuan yakni memenuhi kebutuhan jasa perbankan bagi masyarakat yang tidak menerima konsep bunga, memenuhi kebutuhan akan produk dan jasa perbankan yang memiliki beberapa keunggulan komparatif berupa peniadaan pembebanan bunga, membuka peluang

Pembiayaan demi untuk memaksimalkan usaha dengan menerapkan prinsip kemitraan atau kerjasama agar hubungan yang terjalin selalu harmonis antara pemilik dan investor. Sedangkan untuk perbankan dengan basis konvensional konsep yang dipakai ialah hubungan yang terjadi antara kreditur dan debitur. Perbankan syariah dikembangkan berdasarkan prinsip syariah atau hukum syariah. Alasan pembentukan sistem ini adalah karena adanya larangan dalam agama Islam untuk memungut maupun meminjam dengan bunga atau yang disebut dengan riba. Alasan kedua yaitu karena adanya larangan investasi untuk usaha-usaha yang dikategorikan haram (Hafid, Majid dan Juardi, 2018).

Perbankan syariah merupakan sektor yang patut diperhitungkan. Hasil *survey* memperlihatkan bahwa jumlah institusi perbankan syariah melonjak dengan cukup signifikan dari 176 di tahun 1997 menjadi 267 di tahun 2004 yang beroperasi di 60 negara di dunia. Dengan tingkat pertumbuhan sebesar 15% per tahunnya, dengan demikian maka industri perbankan syariah merupakan sektor yang paling cepat berkembang di Negara muslim. Di Indonesia walaupun perbankan syariah tercatat tumbuh dengan signifikan, namun dibandingkan perbankan konvensional pangsa pasar perbankan syariah masih relatif kecil ukurannya yaitu sebesar 2,2%. Akan tetapi prospek industri syariah ini di masa datang diyakini akan semakin bagus dan patut diperhitungkan (Fitria dan Hartanti, 2010).

Hal tersebut terbukti dengan adanya beberapa perusahaan perbankan syariah yang sudah *go public*, yang telah mencantumkan kegiatan sosial pada laporan tahunannya. Adanya perkembangan ini pun, menjadikan penelitian tentang tanggung jawab sosial pada bank syariah diperlukan.

Hingga saat ini industri perbankan syariah terdiri dari 14 bank umum syariah (OJK, 2020). Perbankan syariah juga mengharuskan Bank Syariah memainkan peran dalam pengembangan sumber daya insani dan menyumbang dana bagi pemeliharaan serta pengembangan lingkungan hidup. Peran tersebut yang diberikan oleh Bank Syariah dalam dunia ekonomi sering disebut dengan *Corporate Social Responsibility* atau tanggung jawab sosial perusahaan.

Perkembangan ekonomi yang semakin melejit tentunya tuntutan perusahaan akan kinerja yang dicapai semakin meningkat dari segi pencapaiannya, hal tersebut diperjelas dengan perusahaan yang menyebarkan informasi akuntansi dengan melaporkannya melalu laporan tiap tahunnya yang tidak hanya fokus pada kepentingan pemilik perusahaan dan pemodal atau investor, namun juga pihak-pihak lain seperti karyawan, kostumer dan masyarakat. dengan demikian tentunya perusahaan mesti mempertimbangan banyak macam kebutuhan pada saat akan memutuskan ketika perumusan akan kebijakan kepada yang ikut andil didalamnya. Adapun informasi yang kerap kali perusahaan ungkapkan yakni pertanggung jawabannya secara sosial. Dengan terciptanya hubungan yang sesuai atau yang baik antara perusahaan dengan masyarakat akan membangun kepercayaan dari

stakeholder, pertanggung jawaban ini sering disebut sebaga *Corporate Social Responsibility* (CSR) (Affandi dan Nursita, 2019).

Dalam implementasi praktik *corporate governance* di dunia keuangan syariah, lembaga yang menggunakan model keuangan berbasis syariah di Indonesia salah satunya adalah Bank Umum Syariah (BUS). Keberadaan BUS dalam dunia keuangan syariah sedang mengalami tahap perkembangan untuk mengatasi hambatan dan tantangan dalam industri perbankan Indonesia. Keberadaan BUS dan lembaga syariah lainnya di industri keuangan Indonesia merupakan salah satu napas baru untuk mendukung pertumbuhan industri ini dalam rangka mewujudkan perekonomian Indonesia yang lebih baik. Berdasarkan data yang disajikan oleh Otoritas Jasa Keuangan (OJK) pada laporan Statistik Perbankan Syariah terdapat 14 kelompok Bank Umum Syariah yang tercatat per Desember 2019. Untuk lebih jelasnya perkembangan perbankan syariah di Indonesia dapat dilihat pada tabel dibawah ini.

Tabel 1.1 Bank Umum Syariah Di Indonesia per Desember 2015-2019

No	2015	2016	2017	2018	2019
1	-	PT. Bank Aceh Syariah	PT. Bank Aceh Syariah	PT. Bank Aceh Syariah	PT. Bank Aceh Syariah
2	-	-	-	PT. BPD Nusa Tenggara Barat Syariah	PT. BPD Nusa Tenggara Barat Syariah
3	PT. Bank Muamalat Indonesia	PT. Bank Muamalat Indonesia	PT. Bank Muamalat Indonesia	PT. Bank Muamalat Indonesia	PT. Bank Muamalat Indonesia
4	PT. Bank Victoria Syariah	PT. Bank Victoria Syariah	PT. Bank Victoria Syariah	PT. Bank Victoria Syariah	PT. Bank Victoria Syariah

5	PT. Bank BRI Syariah	PT. Bank BRI Syariah	PT. Bank BRI Syariah	PT. Bank BRI Syariah	PT. Bank BRI Syariah
6	PT. Bank Jabar Banten Syaria	PT. Bank Jabar Banten Syaria	PT. Bank Jabar Banten Syaria	PT. Bank Jabar Banten Syaria	PT. Bank Jabar Banten Syaria
7	PT. Bank BNI Syariah	PT. Bank BNI Syariah	PT. Bank BNI Syariah	PT. Bank BNI Syariah	PT. Bank BNI Syariah
8	PT. Bank Syariah Mandiri	PT. Bank Syariah Mandiri	PT. Bank Syariah Mandiri	PT. Bank Syariah Mandiri	PT. Bank Syariah Mandiri
9	PT. Bank Mega Syariah	PT. Bank Mega Syariah	PT. Bank Mega Syariah	PT. Bank Mega Syariah	PT. Bank Mega Syariah
10	PT. Bank Panin Dubai Syariah	PT. Bank Panin Dubai Syariah	PT. Bank Panin Dubai Syariah	PT. Bank Panin Dubai Syariah	PT. Bank Panin Dubai Syariah
11	PT. Bank Syariah Bukopin	PT. Bank Syariah Bukopin	PT. Bank Syariah Bukopin	PT. Bank Syariah Bukopin	PT. Bank Syariah Bukopin
12	PT. BCA Syariah	PT. BCA Syariah	PT. BCA Syariah	PT. BCA Syariah	PT. BCA Syariah
13	PT. Maybank Syariah Indonesia	PT. Maybank Syariah Indonesia	PT. Maybank Syariah Indonesia	PT. Bank Tabungan Pensiunan Nasional Syariah	PT. Bank Tabungan Pensiunan Nasional Syariah
14	PT. Bank Tabungan Pensiunan Nasional Syariah	PT. Bank Tabungan Pensiunan Nasional Syariah	PT. Bank Tabungan Pensiunan Nasional Syariah	PT. Maybank Syariah Indonesia	PT. Maybank Syariah Indonesia

Sumber: Otoritas Jasa Keuangan, 2020.

Hubungan akan kebutuhan tentang tanggung jawab sosial yang diungkapkan oleh perbankan syariah yang disebut juga sebagai *Islamic Social Responsibility Indeks* (Indeks ISR). Indeks ISR ialah indikator dalam melaksanakan pertanggungjawaban sosial yang dilakukan oleh perbankan syariah dimana pertanggungjawaban tersebut berikan banyak item yang sudah sesuai dengan standar

yang berlaku dan disahkan oleh AAOFIFI (*Accounting and Auditing Organization for Islamic Financial Institutions*). ISR juga diyakini dapat menjadi patokan awal untuk mengungkapkan CSR yang sejalan dengan syariat Islam (Lestari, 2016). Menurut Ramadhani (2016), ISR sebagai kerangka yang dikhususkan dalam mempertanggungjawabkan secara sosial yang sudah sesuai dengan syariat islam.

Adapun untuk tujuan ISR sendiri ialah sebagai bentuk keakuntabilan perusahaan yang ditujukan ke masyarakat selain itu untuk memaksimalkan tingkat ketransparansian pada aktivitas bisnis dengan informasi yang disediakan secara relevan dan tidak mengesampingkan kebutuhan spritual investor muslim atau kepatuhan syariah dalam pengambilan keputusan.

Islamic Social Reporting (ISR) berdasarkan ketentuan syariah yang tidak hanya membantu pengambilan keputusan bagi pihak muslim melainkan juga untuk membantu perusahaan dalam melakukan pemenuhan kewajiban terhadap Allah SWT.

Hal ini sebagaimana ditegaskan dalam Q.S Al-Hasyr (59) ayat 7 yang berbunyi:

مَا أَفَاءَ اللَّهُ عَلَىٰ رَسُولِهِ مِنْ أَهْلِ الْقُرَىٰ فَلِلَّهِ وَلِلرَّسُولِ وَلِذِي الْقُرْبَىٰ
وَالْيَتَامَىٰ وَالْمَسْكِينِ وَأَبْنِ السَّبِيلِ كَيْ لَا يَكُونَ دُولَةً بَيْنَ الْأَغْنِيَاءِ
مِنْكُمْ وَمَا آتَاكُمُ الرَّسُولُ فَخُذُوهُ وَمَا نَهَاكُمْ عَنْهُ فَانْتَهُوا وَاتَّقُوا

اللَّهُ إِنَّ اللَّهَ شَدِيدُ الْعِقَابِ ۝

Terjemahnya:

Harta rampasan (fai-i) dari mereka yang diberikan Allah kepada Rasul-Nya (yang berasal) yang berasal dari penduduk beberapa negeri, adalah untuk Allah, untuk Rasul, kerabat (Rasul), anak-anak yatim, orang-orang miskin dan untuk orang-orang yang dalam perjalanan, agar harta itu jangan beredar di antara orang-orang kaya saja di antara kamu. Apa yang diberikan Rasul kepadamu, maka terimalah. Dan apa yang dilarangnya bagimu, maka tinggalkanlah. Dan bertakwalah kepada Allah. Sesungguhnya Allah amat keras hukumannya.

Ayat di atas menjelaskan bahwa perlu adanya pemerataan harta dalam kegiatan distribusi. Sebab harta itu bukan milik pribadi akan tetapi sebagian harta itu ada hak milik orang muslim lainnya yang tidak mampu. Islam menekankan perlunya membagi kekayaan kepada orang lain melalui kewajiban membayar zakat, mengeluarkan infaq serta adanya hukum waris dan wasiat serta hibah.

Perkembangan indeks ISR yang ada di Indonesia masih rendah jika dibandingkan dengan negara-negara Islam lainnya, yang mana ISR masuk dalam pelaporan untuk entitas syariah. Dalam penelitian Fitriana dan Hartanti (2010) menemukan bahwasanya pengungkapan CSR terutama bank syariah hanya memenuhi 50% saja di Indonesia. Lebih lagi tanggung jawab sosial bank syariah juga masih dibawah apabila disandingkan dengan bank yang pengoperasiannya secara konvensional (Rama dan Meliawati, 2014).

Rizfani dan Lubis (2018), menyatakan bahwasanya yang menjadi hal pokok atau tujuan untuk pelaporan sosial secara syariah ialah untuk menunjukkan kepatuhan perusahaan-perusahaan terhadap syariah. Tujuan lain dari pelaporan perusahaan

seperti yang dikenal dalam model Barat, yaitu untuk membantu pengambil keputusan dalam membuat keputusan ekonomi. Namun dalam perspektif Islam ini adalah tujuan sekunder. Implikasinya adalah bahwa bisnis syariah harus mengungkapkan semua informasi yang diperlukan untuk memberikan informasi kepada masyarakat tentang kegiatan operasional secara akuntabilitas.

Pengungkapan ISR menjadi sangat penting dalam usaha perbankan khususnya pada perbankan syariah, hal ini dikarena perbankan syariah dapat menunjukkan akuntabilitas dan transparansi perusahaan kepada masyarakat luas. Menurut Rahma dan Meliawati (2014), belum dapat dijelaskan secara pasti, hal apa saja yang mampu memengaruhi perusahaan dalam mengungkapkan ISRnya.

Terdapat beberapa faktor yang mendukung adanya pengaruh pengungkapan *Islamic Social Responsibility* (ISR) pada bank syariah. Salah satunya adalah *liquidity*. *Liquidity* ialah rasio yang dipergunakan dalam pengukuran besar kecilnya keliquidan akan suatu perusahaan untuk melaksanakan kewajibannya dengan jangka waktu pendek (Affandi dan Nursita, 2019). Dengan meningkatnya pembiayaan, masyarakat akan semakin mempercayakan untuk menyimpan dananya di bank syariah karena mereka sangat mengetahui dengan jelas bahwa dana yang mereka simpan dikelola dengan baik oleh bank syariah untuk disalurkan ke nasabah pembiayaan (Saputra, 2014).

Menurut Kasmir (2013:110), rasio *liquidity* adalah rasio yang menggambarkan kemampuan perusahaan memenuhi kewajiban (hutang) jangka

pendek. Melonjaknya rasio *liquidity*, tentunya akan berpengaruh pada perusahaan dalam melunasi tagihan dan pengungkapan CSRnya. Begitupula bila sebaliknya yang terjadi, maka perusahaan akan kesulitan untuk melunasi tagihannya dalam menjalankan operasionalnya. Jika di tinjau dari kinerjanya, dengan lemahnya likuiditas perusahaan tentunya perlu informasi penyebab rendahnya kinerja tersebut (Roziyani, 2010).

Selain faktor *liquidity*, terdapat faktor lain yang dapat mempengaruhi *Islamic Social Responsibility* (ISR) yaitu *leverage*. Menurut Kasmir (2013:112), rasio *leverage* digunakan untuk mengukur efektivitas perusahaan dalam menggunakan aktiva yang dimilikinya. *Leverage* menunjukkan bisa tidaknya atau mampu tidaknya perusahaan dalam pemenuhan kewajibannya untuk pihak lain. *Leverage* yang melonjak tentunya pelaporan laba yang lebih tinggi (Hartini, 2018). Menurut Taufiq, dkk (2015), perusahaan yang mempunyai *leverage* tinggi memiliki kewajiban untuk memenuhi kebutuhan informasi kreditnya. Semakin tinggi tingkat *leverage* maka akan semakin besar kemungkinan perusahaan akan melanggar perjanjian kredit sehingga perusahaan akan berusaha untuk melaporkan laba sekarang lebih tinggi. Supaya laba yang dilaporkan tinggi maka manajer harus mengurangi beberapa biaya, termasuk biaya untuk kegiatan CSR (Taufiq dkk, 2015).

Peranan laporan keuangan menjadi semakin penting bagi perusahaan perbankan syariah. Untuk investor sendiri, adanya informasi akuntansi sebagai dasar untuk penganalisisan saham dan sebagai pemprediksian akan prospek kedepannya.

Salah satu bagian dari laporan keuangan yang dibutuhkan ialah pertumbuhan laba (*earning growth*). *Earning growth* merupakan rasio yang menggambarkan persentase pertumbuhan pos-pos perusahaan dari tahun ke tahun. Suatu perusahaan bertujuan untuk mendapatkan laba yang semaksimal dari operasional perusahaannya, karena laba merupakan salah satu indikator utama bagi keberhasilan operasional suatu perusahaan. Reputasi perusahaan yang terjaga merupakan perusahaan yang melaksanakan CSRnya dengan penuh tanggung jawab. Untuk naik tidaknya laba diinterpretasikan sebagai kabar yang menyenangkan dan sebaliknya. Apabila laba yang diperoleh perusahaan mengalami penurunan maka dapat dikatakan sebagai kabar yang buruk atau kurang menyenangkan, begitupula sebaliknya jika laba yang dihasilkan mengalami kenaikan maka kabar tersebut berupa kabar baik. Sebab laba yang mengalami peningkatan tentunya menghasilkan kinerja perusahaan juga dalam keadaan maksimal dan laba yang menurun tentunya kinerja perusahaan pun ikut menurun (Hartini, 2018).

Mengingat industri perbankan syariah di Indonesia saat ini sedang tumbuh dengan cukup pesat, ditambah dengan isu pengukuran kinerja sosial yang makin marak, maka penelitian ini mencoba untuk menelaah bagaimana kinerja sosial bank syariah ditinjau dari aspek pendekatan ISR yang diterapkan oleh industri keuangan seperti perbankan syariah di Indonesia. Selain itu, penulis bermaksud untuk menguji kembali variabel *liquidity* dan *leverage* terhadap ISR yang telah diteliti peneliti sebelumnya dengan menambahkan variabel *earning growth* sebagai variabel

moderasi. Dengan adanya variabel moderasi dalam penelitian ini dapat membuktikan bahwa apakah dapat memperkuat atau memperlemah pengaruh variabel independen (*liquidity* dan *leverage*) dengan variabel dependen (ISR) pada perbankan syariah yang terdaftar di Bursa Efek Indoensia tahun 2013-2018.

B. Rumusan Masalah

Berlandaskan dari latar belakang yang telah diuraikan sebelumnya, berikut ialah rumusan masalah yang peneliti angkat dalam penelitian ini:

1. Apakah *liquidity* berpengaruh positif dan signifikan terhadap pengungkapan *islamic social reporting* pada perbankan syariah yang terdaftar di Bursa Efek Indoensia tahun 2014-2019?
2. Apakah *leverage* berpengaruh positif dan signifikan terhadap pengungkapan *islamic social reporting* pada perbankan syariah yang terdaftar di Bursa Efek Indoensia tahun 2014-2019?
3. Apakah *earning growth* memoderasi pengaruh *liquidity* terhadap pengungkapan *islamic social reporting* pada perbankan syariah yang terdaftar di Bursa Efek Indoensia 2014-2019?
4. Apakah *earning growth* memoderasi pengaruh *leverage* terhadap tingkat pengungkapan *islamic social reporting* pada perbankan syariah yang terdaftar di Bursa Efek Indoensia 2014-2019?

C. Hipotesis

Berdasarkan rumusan masalah yang telah dikemukakan di atas, maka hipotesis dalam penelitian ini adalah sebagai berikut:

1. Pengaruh *Liquidity* Terhadap Tingkat Pengungkapan *Islamic Social*

Reporting

Liquidity ialah tolak ukur kemampuan perusahaan dalam pemenuhan kewajibannya. Rasio likuiditas yang digunakan dalam penelitian ini adalah FDR. Jika rasio ini meningkat dalam batas tertentu maka akan semakin banyak dana yang disalurkan dalam bentuk pembiayaan, sehingga akan meningkatkan *market share* bank syariah, dengan asumsi bank menyalurkan dananya untuk pembiayaan yang efektif sehingga nantinya nasabah akan meningkat kepercayaannya terhadap bank dan dana pihak ketiga akan semakin meningkat. Untuk mendapatkan kepercayaan tersebut, bank syariah juga harus mengungkapkan *Islamic Social Reporting* agar nasabah mengetahui bagaimana manfaat dana yang mereka percayakan kepada bank syariah.

Perhitungan likuiditas yang ada pada laporan keuangan perusahaan akan memengaruhi cakupan dalam pengungkapan ISR sebagai pertanggungjawaban untuk pemenuhan kewajiban yang menjadi salah satu faktor dalam pengevaluasian perusahaan yang dilakukan oleh pihak stakeholder diantaranya kreditur, investor, dan pemerintah setempat (Pratama dkk, 2018).

Menurut teori legitimasi, perusahaan secara maksimal meningkatkan kinerjanya dengan tujuan agar disorot oleh khalayak umum. Dimana kinerja yang kuat digambarkan melalui rasio *likuiditas* disertai dengan cakupan CSRnya yang menyebar atau meluas. Dengan tingkatan rasio likuiditasnya yang diatas rata-rata sebagai sinyal yang diperuntukkan untuk perusahaan lainnya bahwasanya perusahaan yang dikelolanya lebih baik dibandingkan dengan perusahaan lainnya (Widiyanti dan Hasanah, 2017).

Berdasarkan penelitian Astuti (2013), Widiyanti dan Hasanah (2017) menghasilkan bahwasanya likuiditas memengaruhi secara positif terhadap pengungkapan ISR. Hal tersebut disebabkan oleh likuiditas yang tinggi tentunya akan mendorong pengungkapan ISR lebih meluas. Berdasarkan hasil penelitian terdahulu yang dikemukakan sebelumnya, maka dapat disimpulkan bahwa *liquidity* memiliki pengaruh terhadap pengungkapan *Islamic Social Reporting* (ISR). Dengan demikian hipotesis dalam penelitian ini dapat dirumuskan sebagai berikut:

H1 : *Liquidity* berpengaruh positif dan signifikan terhadap pengungkapan *Islamic Social Reporting* (ISR)

2. Pengaruh *Leverage* Terhadap Tingkat Pengungkapan *Islamic Social Reporting*

Rasio *leverage* ialah rasio yang dipergunakan sebagai pengukur aktiva yang dibiayai oleh utang. Maksudnya ialah seberapa banyak hutang yang ditanggung dibandingkan aktiva yang perusahaan miliki. Rasio *laverage* di pakai sesuai dengan

apa yang perusahaan butuhkan saja, dengan artian bahwasanya perusahaan bisa memberlakukan rasio *leverage* dengan merata ataupun sebagiannya dari tiap-tiap rasio yang tersedia (Rimayanti dan Jubaedah, 2017).

Leverage yang meningkat pada perusahaan tentunya akan memacu pula pada CSR yang dipertanggungjawabkan yakni akan mengalami peningkatan. Penyebabnya ialah karena adanya tekanan yang lebih tinggi, yang tentunya perusahaan akan berusaha untuk mengurangi tekanan yang ada melalui pengungkapan ISR yang tujuannya ialah demi meyakinkan bahwasanya perusahaan patuh terhadap peraturan atau covenants. Dengan di untkapkannya ISR tersebut, terbentuklah akuntabilitas yang ditujukan kepada para stakeholder yang sejalan dengan kebutuhan spiritual mereka terhadap Allah SWT (Ramadhani, 2016).

Berlandaskan apa yang diteliti oleh Ramadhani (2016), *leverage* berpengaruh positif dan signifikan terhadap pengungkapan *Islamic Social Reporting* (ISR) perusahaan. Dengan rasio *leverage* yang tinggi perusahaan memiliki kewajiban untuk melakukan pengungkapan yang lebih besar daripada perusahaan dengan rasio *leverage* yang rendah. Semakin besar pengungkapan, maka makin banyak informasi yang dapat diperoleh pihak-pihak seperti pemegang saham, kreditor, investor dan pengguna informasi lainnya dapat melihat hal tersebut sebagai jaminan atas *going concern* perusahaan dan agar pihak-pihak tersebut dapat memperoleh keyakinan atas terjaminnya hak mereka.

Hasil Penelitian di atas, didukung oleh hasil penelitian yang dilakukan oleh Pratama, dkk (2018), mengungkapkan bahwa *leverage* memiliki pengaruh yang signifikan terhadap pengungkapan *Islamic Social Reporting* (ISR). Dengan demikian hipotesis dalam penelitian ini dapat dirumuskan sebagai berikut:

H2 : *Leverage* berpengaruh positif dan signifikan terhadap pengungkapan *Islamic Social Reporting* (ISR)

3. *Earning Growth* Memoderasi Pengaruh *Liquidity* Terhadap Tingkat

Pengungkapan *Islamic Social Reporting*

Earning Growth (pertumbuhan laba), ialah perealisasiian laba yang berasal dari operasional perusahaan sehari-harinya. Bagi perusahaan dalam memperoleh keuntungan tidak lepas dari kebijakan-kebijakan yang diambil perusahaan. Selain itu, investasi juga dibutuhkan, karena jika investasi tersebut berhasil maka akan terjadi perputaran dana dan keuntungan pun mengalami pertambahan. Apabilah dilihat dari sisi perbankan, likuiditas yang tinggi akan memengaruhi kemampuan keuangan bank dalam menyalurkan dananya. Yang akibatnya pendapatan nasional akan mengalami penurunan (Simanjuntak, dkk 2015).

Simorangkir (dalam Hartini, 2018) menyatakan bahwa pertumbuhan laba yang baik, mengisyaratkan bahwa perusahaan mempunyai keuangan yang baik, yang pada akhirnya akan meningkatkan nilai perusahaan, karena besarnya dividen yang akan dibayar di masa akan datang saat bergantung pada kondisi perusahaan. Jika *earning growth* mengalami kemerosotan di tiap tahunnya maksudnya perusahaan

citranya mengalami penurunan di mata masyarakat dan pihak investor. Peristiwa tersebut mengakibatkan turunnya kepercayaan investor pada perusahaan dimasa mendatang yang tentunya akan menyebabkan harga pasar pun akan mengalami penurunan ataupun kebalikannya meningkatnya laba atau keuntungan membuat investor berminat dalam menanam modalnya. Berdasarkan penjelasan tersebut, maka hipotesis dalam penelitian ini dapat dirumuskan sebagai berikut:

H3 : *Earning growth* memperkuat pengaruh *liquidity* terhadap tingkat pengungkapan *Islamic Social Reporting* (ISR)

4. *Earning Growth* Memoderasi Pengaruh *Leverage* Terhadap Tingkat Pengungkapan *Islamic Social Reporting*

Leverage merupakan salah satu dari bagian kinerja keuangan yang fundamental untuk perusahaan, dengan adanya *leverage* ini sebagai indikator akan mampu tidaknya perusahaan dalam mengelola sumber dananya yang asalnya dari aset maupun dari hutang yang ada pada perusahaan. Pertambahan rasio ini sebagai penunjuk akan perusahaan sangat membutuhkan suntikan dana lain daripada itu *leverage* juga sebagai pengungkapan akan ketergantungan perusahaan terhadap hutang yang dikemudian hari mampu menghasilkan risiko bagi keberlangsungan perusahaan (Saputra, 2016).

Investor perlu memperhatikan tingkat *leverage* perusahaan karena dapat memberikan gambaran mengenai struktur modal yang dimiliki perusahaan sehingga investor dapat melihat tingkat resiko tak terbayarkan suatu utang. Perusahaan dengan tingkat *leverage* tinggi memiliki kewajiban untuk melakukan pengungkapan

informasi lebih luas dibanding dengan perusahaan dengan *low leverage*. Oleh karena itu perusahaan dengan *high leverage* memiliki respon laba yang rendah dibandingkan dengan perusahaan *low leverage* (Murwaningsari, 2008).

Perusahaan dengan tingkat rasio *leverage* yang rendah akan lebih banyak melakukan luas pengungkapan tanggungjawab sosial perusahaan. Sedangkan perusahaan dengan tingkat rasio *leverage* yang tinggi akan mengungkapkan tanggungjawab sosialnya lebih rendah, hal ini dikarenakan perusahaan harus mengurangi biaya-biaya untuk melakukan luas pengungkapan tanggung jawab sosial yang dibuatnya agar tidak menjadi sorotan dari para investor. Berdasarkan hal tersebut, maka hipotesis dalam penelitian ini dapat dirumuskan sebagai berikut:

H4 : *Earning growth* memperkuat pengaruh *leverage* terhadap tingkat pengungkapan *Islamic Social Reporting* (ISR)

D. Definisi Operasional dan Ruang Lingkup Penelitian

Definisi operasional ialah seperangkat instruksi lengkap dalam menentukan apa yang diukur dan cara pengukurannya (Abdullah, 2015:175). Pada penelitian ini, peneliti memakai 3 macam variabel yakni variabel bebas (*independent variable*), variabel terikat (*dependent variable*) dan variabel moderasi. Data yang digunakan dalam penelitian ini yaitu data *annual report* perusahaan perbankan syariah yang terdaftar di Bursa Efek Indonesia (BEI). selama periode 2013-2018. Adapun variabel-variabel yang diteliti dalam penelitian ini adalah sebagai berikut:

1. Variabel Dependen (Y)

Variabel dependen merupakan variabel yang dipengaruhi atau yang menjadi akibat, karena adanya variabel lain (variabel bebas) (Siregar, 2017:19). Variabel dependen (terikat) dalam penelitian ini adalah *Islamic Social Reporting (ISR)*. *Islamic Social Reporting (ISR)* merupakan bentuk pelaporan kegiatan sosial yang menambahkan aspek spiritual. Menurut Al-Ajmi, et al (2015) banyak penelitian yang menyatakan bahwa perusahaan dengan mengungkapkan informasi sosial dalam laporan tahunan dan ini telah meningkat dari tahun ke tahun. Hal ini menunjukkan bahwa perusahaan melakukan upaya untuk memberikan informasi sosial perusahaan secara sukarela, yang sebagian besar bersifat kualitatif. Pengungkapan tingkat sosial dan lingkungan dipengaruhi oleh karakteristik spesifik perusahaan.

ISR yang diukur dengan indeks ISR dari masing-masing perusahaan setiap tahun. Indeks ISR terdiri atas 6 macam tema yang dijadikan sebagai indikator diantaranya pembiayaan dan investasi, produk serta jasa, karyawan, masyarakat, lingkungan dan tata kelola perusahaan (Rizfani dan Lubis, 2018).

Adapun rumus untuk menghitung indeks ISR sebagai berikut:

$$IRSI_j = \frac{\sum X_{ij}}{n}$$

Keterangan :

$IRSI_j$ = *Islamic Social Reporting Index* Perusahaan j $\sum X_{ji}$ =

Jumlah item/indikator yang diungkapkan perusahaan j n =

Total item/indikator pengungkapan

2. Variabel Independen (X)

Variabel independen (bebas) adalah variabel yang menjadi sebab atau berubah/mempengaruhi suatu variabel lain (variabel dependen) (Siregar, 2017:18).

Adapun variabel independen (bebas) dalam penelitian ini terdiri dari:

a. *Liquidity* (X1)

Perusahaan dengan likuiditas yang tinggi akan mampu menciptakan citra yang kuat dan positif di depan pemangku kepentingan dan juga memiliki kemampuan besar untuk membayar kewajiban keuangannya tepat waktu keadaan cair dan perusahaan memiliki aset lancar yang lebih besar dari kewajiban lancar. Itu upaya yang dapat diambil untuk membangun dan memperkuat citra perusahaan adalah melalui penciptaan dari laporan tambahan (Nugroho dan Arjowo, 2014). *Liquidity* (rasio likuiditas) merupakan kemampuan suatu perusahaan untuk memenuhi kewajiban jangka pendeknya yang segera harus dipenuhi dengan menggunakan aktiva lancarnya.

Pada penelitian ini rasio likuiditanya diukur melalui FDR yang merupakan rasio total pembiayaan bank terhadap total dana pihak ketiga (Akramunnas dan Kara, 2019). Adapun standar untuk pengelolaan FDR (*Financing to Deposit Ratio (FDR)*) ialah 80% -110% (Wahyu, 2016). FDR ialah rasio yang digunakan untuk pengukuran tingkat likuiditas pada bank untuk melunasi kembali dana yang di pakai yang asalnya dari deposit dengan mengandalkan pembiayaan yang diberikan sebagai sumber likuiditasnya (Fatihin, *et. al.*, 2020)

Dalam penelitian ini rasio likuiditas digunakan adalah *FDR*. Untuk mengukur *FDR* menggunakan rumus sebagai berikut:

$$FDR = \frac{\text{Pembiayaan}}{\text{Dana Pihak Ketiga}}$$

b. Leverage (X2)

Perusahaan dengan *leverage* tinggi akan diminta oleh pemberi pinjaman untuk mengungkapkan informasi yang lebih terperinci daripada perusahaan dengan nilai rendah rasio *leverage*. Pemberi pinjaman meminta informasi terperinci sebelum memberikan pinjaman. Selain itu, bank dan organisasi pemberi pinjaman lainnya lebih mungkin meminjamkan perusahaan yang sukses dan bereputasi baik. Oleh karena itu, perusahaan dengan *leverage* tinggi sangat mungkin untuk mengungkapkan informasi lebih banyak daripada yang lain untuk memenuhi harapan bank dan organisasi pinjaman lainnya (Naser dan Hassan, 2013). *Leverage* merupakan gambaran sampai sejauh mana jumlah modal sendiri dijamin atas hutang. Rasio *leverage* diukur menggunakan rasio Debt Equity Ratio (DER). Rasio ini sebagai penggambaran seberapa banyak modal operasional perusahaan yang pembiayaannya dari hutang (Ramadhani, 2016). Untuk mengukur *Debt to Equity Ratio* (DER) menggunakan rumus sebagai berikut:

$$DER = \frac{\text{Total Kewajiban}}{\text{Total Ekuitas}}$$

3. Variabel Moderasi (Z)

Variabel moderating adalah variabel yang mampu menguatkan ataupun melemahkan hubungan antara variabel bebas dengan variabel terikat (Siregar, 2017:19). Adapun variabel moderasi dalam penelitian ini adalah *earning growth*. *Earnings growth* diartikan sebagai selisih akan laba bersih untuk tahun ini dengan laba bersih tahun lalu kemudian dibagi dengan laba bersih tahun lalu (Hartini, 2018). Adapun rumus *earnings growth* adalah sebagai berikut:

$$EG = \frac{\text{Laba Bersih Tahun ini} - \text{Laba Bersih Tahun Lalu}}{\text{Laba Bersih Tahun Lalu}}$$

E. Penelitian Terdahulu

Penelitian ISR sebelumnya sudah banyak dilakukan oleh peneliti lainnya dengan memakai variabel *liquidity* dan *leverage* pada perusahaan perbankan syariah dan perbankan konvensional. Namun dalam penelitian ini, penulis fokus pada perbankan syariah dengan menambahkan *earning growth* sebagai variabel moderator (yang memperkuat atau memperlemah) pengaruh antara variabel independen dengan variabel dependen yang diteliti. Adapun penelitian terdahulu dalam penelitian ini dapat dilihat pada tabel 1.2 sebagai berikut.

Tabel 1.2. Penelitian Terdahulu

No.	Peneliti	Judul Penelitian	Hasil Penelitian
------------	-----------------	-------------------------	-------------------------

1.	Santi Lestari (2016)	Pengaruh Tingkat Profitabilitas, Likuiditas, Leverage, Ukuran Perusahaan Dan Umur Perusahaan Terhadap Pengungkapan Islamic Social Reporting Pada Perbankan Syariah Indonesia Tahun 2010-2014	Hasil penelitian menunjukkan bahwa secara parsial tingkat profitabilitas, likuiditas, leverage, ukuran perusahaan dan umur perusahaan tidak berpengaruh terhadap pengungkapan islamic social reporting. Namun secara simultan tingkat profitabilitas, likuiditas, leverage, ukuran perusahaan dan umur perusahaan berpengaruh terhadap pengungkapan islamic social reporting.
2.	Erna Agustin Roziani (2010)	Analisis Faktor-Faktor Yang Mempengaruhi Tingkat Pengungkapan Sosial Dalam Laporan Tahunan Bank Konvensional Dan Bank	Hasil penelitian menunjukkan bahwa pada bank konvensional secara simultan variabel size, rasio likuiditas, rasio leverage, dan net profit margin

		Syariah Di Indonesia	<p>berpengaruh signifikan terhadap tingkat pengungkapan sosial. Namun secara parsial pada bank konvensional menunjukkan bahwa hanya size yang berpengaruh signifikan terhadap tingkat pengungkapan sosial.</p> <p>Hasil pengujian secara parsial pada bank syariah menunjukkan bahwa size, rasio likuiditas dan rasio leverage yang berpengaruh signifikan terhadap tingkat pengungkapan sosial. Sedangkan uji secara simultan pada bank syariah menunjukkan variabel size, rasio likuiditas, rasio leverage, dan net profit margin mempunyai pengaruh signifikan terhadap tingkat pengungkapan sosial.</p>
3.	Hendri Affandi dan Meta Nursita (2019)	Profitabilitas, Likuiditas, Leverage, dan Ukuran Perusahaan: Sebuah Analisis Islamic Social Reporting (ISR) pada Perusahaan yang Terdaftar di JII	<p>Hasil penelitian menunjukkan bahwa secara simultan profitailitas, lukuiditas, leverage dan ukuran perusahaan secara bersama-sama berpengaruh terhadap Islamic Social Reporting (ISR). Namun secara parsial profitabilitas dan likuiditas berpengaruh terhadap Islamic Social Reporting (ISR), sedangkan leverage dan ukuran perusahaan tidak berpengaruh terhadap</p>

			Islamic Social Reporting (ISR).
4.	Tika Astuti (2013)	Pengaruh Profitabilitas, Likuiditas Dan Leverage Terhadap Pengungkapan Islamic Social Reporting (Studi Empiri Pada Perusahaan Yang Terdaftar Di Bursa Indonesia Tahun 2010-2012)	Hasil penelitian menunjukkan bahwa profitabilitas yang diprosikan oleh ROA dan ROE, likuiditas yang diprosikan oleh CR, dan leverage yang diprosikan oleh DAR dan DER secara simultan memberikan berpengaruh signifikan terhadap pengungkapan ISR. Sedangkan secara parsial pengaruhnya berbeda-beda, ROA, ROE dan DER memiliki pengaruh positif tidak signifikan terhadap pengungkapan ISR. DAR memiliki pengaruh negatif tidak signifikan terhadap pengungkapan ISR. Sementara CR memiliki pengaruh negatif signifikan terhadap pengungkapan ISR.

5.	Febry Ramadhani (2016)	Pengaruh Ukuran Perusahaan, Profitabilitas, Leverage Dan Ukuran Dewan Pengawas Syariah Terhadap Pengungkapan Islamic Social Reporting (Studi Empiris Pada Bank Umum Syariah di Indonesia Tahun 2010-2014).	Hasil penelitian menunjukkan bahwa secara simultan ukuran perusahaan, profitabilitas, leverage dan ukuran dengan pengawas syariah berpengaruh terhadap pengungkapan islamic social reporting. Secara pasial ukuran perusahaan leverage dan ukuran dengan pengawas syariah berpengaruh terhadap pengungkapan
			islamic social reporting, sedangkan profitabilitas tidak berpengaruh terhadap pengungkapan islamic social reporting.

Sumber: Diolah untuk keperluan penelitian, 2020

F. Tujuan Penelitian

Berlandaskan uraian latar belakang serta rumusan masalah sebelumnya, berikut merupakan tujuan dilakukannya penelitian ini:

1. Untuk mengetahui pengaruh *liquidity* terhadap pengungkapan *islamic social reporting* pada perbankan syariah yang terdaftar di Bursa Efek Indonesia tahun 2014-2019.
2. Untuk mengetahui pengaruh *leverage* terhadap pengungkapan *islamic social reporting* pada perbankan syariah yang terdaftar di Bursa Efek Indonesia tahun 2014-2019.

3. Untuk mengetahui pengaruh *earning growth* dalam memoderasi pengaruh *liquidity* terhadap pengungkapan *islamic social reporting* pada perbankan syariah yang terdaftar di Bursa Efek Indoensia 2014-2019.
4. Untuk mengetahui pengaruh *earning growth* dalam memoderasi pengaruh *leverage* terhadap tingkat pengungkapan *islamic social reporting* pada perbankan syariah yang terdaftar di Bursa Efek Indoensia 2014-2019.

G. Manfaat Penelitian

Adapun kegunaan penelitian ini adalah sebagai berikut.

1. Manfaat Teoretis

Hasil dari penelitian ini diharapkan dapat memberikan sumbangan yang dalam pengembangan ilmu akuntansi, khususnya menjadi bahan referensi dan perbandingan untuk penelitian-penelitian selanjutnya yang berkaitan dengan pengaruh *liquidity* dan *leverage* terhadap pengungkapan *islamic social rerorting* yang dimoderasi oleh *earning growth*.

2. Manfaat Praktis

Hasil penelitian ini, peneliti mengharapkan mampu menjadi referensi investor untuk megambil keputusan atau pertimbangan dalam melakukan transaksi di pasar modal syariah demi untuk keefesiensian dalam penanaman modal di perusahaan. Selain itu, diharapkan dapat memberikan masukan kepada

manajemen perusahaan sehingga perusahaan menentukan kebijakan yang tepat agar investor tertarik untuk melakukan kegiatan investasi pada perusahaan.



BAB II TINJAUAN PUSTAKA

A. Teori Legitimasi

Menurut Chariri (dalam Affandi dan Nursita, 2019) mendefinisikan teori legitimasi sebagai suatu keadaan yang mana nilai perusahaan sesuai dengan nilai sosial dan lebih besar yang masuk dalam bagian perusahaan. Pengungkapan CSR yang dilakukan perusahaan maka perusahaan tersebut sudah bisa dikatakan sudah terlegitimasi. Perusahaan selalu berupaya mewujudkan keseimbangan antara aktivitas yang terjadi dengan norma yang ada dalam masyarakat dimana organisasi tersebut bernaung. Jika hal tersebut sudah terlaksana maka perusahaan atau organisasi tersebut sudah terlegitimasi.

Sulaiman dan Ahmad (dalam Novrizal dan Putri, 2016) menyatakan bahwa teori legitimasi adalah aktivitas berupa tanggung jawab sosial perusahaan yang mana merupakan suatu usaha yang berkenaan dengan tekanan dari lingkungan sekitar, misalnya tekanan politik, sosial ataupun ekonomi. Teori legitimasi didasarkan pada pengertian kontrak sosial yang diimplikasikan antara intitusi sosial dengan masyarakat. Teori itu diperlukan oleh organisasi untuk mencapai tujuan agar sejalan dengan masyarakat luas.

Legitimasi diartikan pula sebagai kondisi secara psikologis akan kepekaan seseorang ataupun secara berkelompok terhadap lingkungannya baik secara nyata ataupun tidak. Untuk memaksimalkan perkembangan perusahaan legitimasi merupakan salah satu faktornya. Hal tersebut dijadikan sebagai peluang Merekonstruksi langkah atau strategi untuk mendapatkan hati di masyarakat (Eksandy dan Hakim, 2018).

Teori legitimasi menuntut perusahaan untuk meyakinkan publik bahwa kinerja dan kegiatan perusahaan adalah dapat diterima. Oleh karena itu, perusahaan harus dapat melakukan tanggung jawab sosial terhadap masyarakat, sehingga masyarakat dapat mempercayai perusahaan. Untuk memenuhi harapan ini, perusahaan harus berusaha keras untuk menyelaraskan diri dengan aturan, norma dan nilai-nilai sosial ditemukan di masyarakat. Di perusahaan laporan tahunan, ada informasi yang digunakan untuk menggambarkan tanggung jawab lingkungan mereka. Dapat diterima oleh publik, diharapkan nilai perusahaan bisa meningkat dan keuntungan bisa didapat. Ini pada gilirannya bisa mendorong investor untuk membuat keputusan investasi (Yaya dan Nurrokhmah, 2019).

B. Teori Stakeholder

Gray dkk (dalam Lestari, 2016), beranggapan bahwasanya *stakeholder theory* diartikan sebagai pemahaman atau cara pandang kaum elit dari sisi manajemen yang memedulikan strategi demi untuk kemajuan perusahaan secara eksplisit. Teori ini berasumsi jika tidak hanya kepentingan perusahaan sendiri tetapi juga pada kepentingan para pemangku kepentingannya. Maka berdirinya suatu perusahaan tidak luput dari dukungan para stakeholdernya. Pemikiran tersebut didasari atas pernyataan bahwasanya perusahaan yang semakin maju akan memperoleh perhatian lebih dari masyarakat dengan begitu akuntabilitas suatu perusahaan diperlukan tidak hanya sekedar itu saja tetapi tanggung jawab secara menyeluruh pun dilakukan yang tidak hanya memihak pada kepentingan pemilik atau pemegang saham (Affandi dan Nursita, 2019).

Pada teori ini juga menjelaskan bahwasanya pengoperasiannya tidak sebatas untuk kepentingan entitas tersebut tetapi juga untuk para pemangku kepentingannya juga atau *stakeholder*.

Maka dengan adanya pengungkapan tanggung jawab sosial seperti ISR dapat dikatakan sebagai salah satu langkah untuk menempuh tujuan perusahaan, dengan para pemangku kepentingan tersebut yakni terciptanya keseimbangan dan terhindar dari konflik antara *stakeholders*. Dengan begitu dapat pula dikatakan jika ISR yang diungkapkan oleh perusahaan sifatnya ialah wajib sebab para stakeholder akan mengevaluasi sejauh mana perusahaan melaksanakan kewajibannya berdasarkan dengan tuntutan mereka. Jadi, apabila pemangku kepentingan tersebut terutama yang muslim senang untuk menginvestasikan dananya yang sesuai dengan prinsip syariah maka perbankan syariah merupakan pilihan yang tepat, sebab ISRnya mengungkapkan sesuai dengan prinsip-prinsip islam yang diterpampang dalam laporan keuangan tahunan (*annual report*), lebih besar ketimbang perusahaan konvensional (Merina dan Verawaty, 2016).

C. Islamic Social Reporting (ISR)

ISR yang ada dalam islam menimbulkan peningkatan dalam pembuatan laporan dengan berbasis syariah. akan tetapi hingga sekarang belum ada standar pelaporan keuangan yang bisa dijadikan sebagai acuan secara internasional atau mendunia. AAOIFI (*Accounting and Auditing Organization for Islamic Financial Reporting*) ialah organisasi pengembangan akuntansi maupun auditing berbasis syariah, namun organisasi tersebut belum bisa dijadikan sebagai acuan atau standar atas pertanggungjawaban secara sosial sebab sebagian item-item yang berhubungan dengan pelaporan tanggung jawab sosial yang harus diungkapkan oleh perusahaan. Adapun penilaian dapat dilakukan dengan memakai *indeks Islamic Social Reporting (ISR)* (Merina dan Verawaty, 2016).

ISR merupakan pengembangan *social reporting* yang didalamnya berupa keinginan atau harapan publik, dengan tidak berfokus pada peranan perusahaan dalam perannya di perekonomian tetapi juga berfokus pada keadilan secara sosial yang berkaitan pelaporan mengenai lingkungan, hak minoritas, dan karyawan (Affandi dan Nursita, 2019).

Haniffa (dalam Rizfani dan Lubis, 2018), mengatakan bahwa tujuan dari ISR ialah dibawah ini.

1. sebagai bentuk akuntabilitas kepada Allah SWT dan masyarakat. Bentuk akuntabilitas yang dimaksud, seperti:
 - a) penyediaan akan produk-produk tidak hanya baik tapijuga halal
 - b) pemenuhan hak baik kepada Allah maupun masyarakat,
 - c) menargetkan keuntungan yang sesuai dengan anjuran atau prinsip Islam
 - d) mencapai tujuan usaha bisnis,
 - e) menjadi karyawan dan masyarakat,
 - f) memastikan kegiatan usaha yang berkelanjutan secara ekologis, dan
 - g) menganggap pekerjaan ialah ibadah
2. memaksimalkan ketransparansian aktivitas usaha dengan penyajian informasi yang real dengan tidak mengesampingkan kebutuhan spiritual investor muslim atau kepatuhan syariah dalam pengambilan keputusan. Bentuk ketransparansian tersebut ialah:
 - a) mencantumkan informasi tentang semua aktivitas baik halal ataupun haramnya,
 - b) mencantumkan informasi yang relevan tentang pembiayaan dan kebijakan investasi,

- c) mencantumkan informasi yang relevan mengenai kebijakan karyawan,
- d) mencantumkan informasi yang relevan mengenai hubungan dengan masyarakat, dan
- e) mencantumkan informasi yang relevan tentang sumber daya yang dipakai dan perlindungan lingkungan.

Ada enam tema dalam mengungkapkan Indeks ISR diantaranya; pendanaan dan investasi, produk dan jasa, karyawan, publik, dan lingkungan hidup dan terakhir tata kelola perusahaan.

Menurut Anggriani dan Wulan (2015), jika perusahaan mampu mengungkapkan poin ISR nya secara penuh, maka akan mempunyai pengaruh dan dampak yang amat besar terhadap kelangsungan kehidupan lingkungan di sekitarnya, baik itu alam, masyarakat dan lain sebagainya. Hal ini dikarenakan perusahaan yang perbankan syariah mempunyai kapitalisasi saham yang cukup besar. Selain itu juga, perusahaan perbankan yang terdaftar di Bursa Efek Indonesia sudah bisa dipastikan bahwa perusahaan tersebut menjalankan aktivitas operasional yang tidak bertentangan dengan prinsip-prinsip syariah, sehingga perusahaan mempunyai kewajiban dan tanggung jawab untuk mengungkapkan tanggungjawab sosialnya secara penuh.

Jika ditelaah lebih jauh, program *Islamic Social Reporting* (ISR) pada perbankan syariah merupakan salah satu ajaran dalam etika bisnis menurut Islam. Allah sebagai pemilik mutlak memberikan mandat kepada manusia untuk menjadi khalifah dan penerima karunia-Nya. Manusia didorong untuk mencari rezki, namun tanpa mengabaikan kepentingan akhirat. Selain itu, Allah SWT menganjurkan kepada manusia untuk berbuat baik dan melarang berbuat

kerusakan di bumi. Hal ini sebagaimana ditegaskan dalam Q.S Al-Qasas (28) ayat 77 yang berbunyi:

وَأَبْتِغِ فِي مَا آتَاكَ اللَّهُ الدَّهَارَ الْآخِرَةَ وَلَتَنْسِنَ صِيْبَ

كَمِ نَ الدُّنْيَا وَأَحْسِنْ كَمَا أَحْسَنَ اللَّهُ إِلَيْكَ وَلَتُبْغِ الْآفَ

سَادَ فِي الْآلِ الرَّهْضِ إِهْنِ أَهْلًا لَّ يَهْجُبُ آلَ هَمْفَسِدِينَ

Artinya:

Dan carilah (pahala) negeri akhirat dengan apa yang telah dianugerahkan Allah kepadamu, tetapi janganlah kamu melupakan bagianmu di dunia dan berbuat baiklah (kepada orang lain) sebagaimana Allah telah berbuat baik kepadamu, dan janganlah kamu berbuat kerusakan di bumi. Sesungguhnya, Allah tidak menyukai orang yang berbuat kerusakan.

Pada ayat di atas, menjelaskan bahwa betapa pentingnya berbuat baik sesama manusia dan lingkungan sekitar, adanya program ISR pada perbankan syariah, sangat relevansi dengan anjuran agama Islam. Adapun kegiatan perekonomian dilakukan oleh setiap individu selain untuk mensejahterakan dirinya sendiri, harus memikirkan kesejahteraan dan kepentingan orang lain. Hal tersebut pun diberlakukan untuk harta yang ada pada perusahaan. Perusahaan lebih baik menginfakkan labanya sebagian untuk aktivitas sosialnya ataupun lingkungan. Harta yang di dapatkan pun sebaiknya dipergunakan untuk memaksimalkan kualitas produk ataupun tata kelola perusahaan.

Terdapat beberapa faktor-faktor yang mempengaruhi pengungkapan *Islamic Social Reporting* pada perbankan syariah. Penelitian yang dilakukan sebelumnya oleh Roziani (2010) beranggapan bahwasanya tinggi rendahnya likuiditas perusahaan memengaruhi secara signifikan terhadap pengungkapan

CSR pada bank syariah. rasio likuiditas yang meningkat diartikan sebagai tingkatan dalam membayar tagihan perusahaan juga ikut meningkat dan tidak hanya itu saja tanggung jawab sosial juga mengalami peningkatan.

Hasil penelitian Astuti (2013) menunjukkan bahwasanya *leverage* berpengaruh positif pada pengungkapan ISR. Selanjutnya penelitian yang dilakukan oleh Hartini (2018) menunjukkan bahwa secara parsial profitabilitas berpengaruh signifikan terhadap *Islamic Social Reporting (ISR)*.

Dalam penelitian ini penulis memodifikasi penelitian terdahulu di atas, dengan menggabungkan beberapa variabel yang dapat mempengaruhi tingkat pengungkapan ISR yang terdiri atas *liquidity dan leverage* serta *earning growth* sebagai variabel moderasinya.

Dalam penelitian ini terdapat enam tema pengungkapan Indeks ISR yakni; pendanaan dan investasi, produk dan jasa, pekerja atau pegawai, masyarakat, dan lingkungan hidup dan terakhir tata kelola perusahaan. Penentuan Indeks ISR dilakukan memakai metode *content analysis* yang ada pada laporan keuangan diberikan nilai 1 jika diungkapkan dan 0 bila tidak. Selanjutnya nilai atau score tersebut kemudian ditotal baik berdasarkan tema ataupun secara menyeluruh. Pengukuran tersebut tidak lepas dari rumus yang dipakai berikut merupakan rumusnya:

$$ISRIj = \frac{\sum X_{ij}}{n}$$

Keterangan:

ISRIj = Islamic Social Reporting Index perusahaan j

$\sum X_{ij}$ = Jumlah item/indikator yang diungkapkan perusahaan j n

= Total item/indikator pengungkapan.

D. Liquidity

Liquidity (likuiditas) berasal dari kata likuid yang artinya cair sehingga likuiditas dapat pula diartikan sebagai alat untuk mengukur tingkat kecairan dari alat cair (aktiva lancar) terhadap hutang-hutang lancarnya. Perusahaan yang mampu memenuhi kewajiban keuangannya tepat pada waktunya berarti perusahaan tersebut dalam keadaan *likuid*. Sebaliknya jika perusahaan tidak dapat segera memenuhi kewajiban keuangannya pada saat ditagih, berarti perusahaan tersebut dalam keadaan *likuid* (Simanjuntak dkk, 2015).

Menurut Kasmir (2013:110), rasio likuiditas (*liquidity ratio*) merupakan rasio yang menggambarkan kemampuan perusahaan memenuhi kewajiban (utang) jangka pendek. Likuiditas menjadi salah satu faktor penting dalam pelaksanaan evaluasi perusahaan oleh pihak yang berkepentingan seperti kreditur, investor, dan pemerintah setempat (Widiyanti dan Hasnah, 2017).

Secara umum untuk mengukur rasio dilakukan dengan memakai rasio lancar dan cepat. Dimana rasio likuiditas memengaruhi terhadap luas yang diungkapkan secara sukarela. Alasan tersebut didasari bahwasanya tingkat likuiditas yang baik tentunya keuangan perusahaan berada dalam keadaan prima. Dan bila hal tersebut kemudian diketahui oleh masyarakat luas maka kinerja perusahaan dianggap aman jauh dari ancaman. Selain itu akan menunjukkan validitas dari perusahaan tersebut. Namun jika likuiditas dijadikan sebagai tolak ukur dalam menilai kinerja perusahaan, dan memiliki likuiditas yang rendah maka perusahaan harus memberikan informasi secara mendetail untuk menjelaskan lemahnya kinerja perusahaan (Affandi dan Nursita, 2019).

Berlandaskan teori legitimasi, perusahaan memaksimalkan kinerjanya demi tujuan untuk memperoleh perhatian publik. Likuiditas yang tinggi tentunya cakupan dalam pertanggung jawabannya menjadi lebih meluas. Hal ini tentunya sebagai sinyal kepada perusahaan lain bahwasanya perusahaan tersebut lebih baik.

Sinyal yang dimaksud tersebut ialah pengungkapan laporan pertanggung jawabannya yang meluas (Widiyanti dan Hasanah, 2017).

Dalam penelitian ini rasio likuiditas (*liquidity ratio*) diukur dengan *Financing to Deposit Ratio* (FDR). Apabila rasio tersebut mengalami peningkatan tentunya dana yang tersalur dalam bentuk pembiayaan dan likuiditas yang ada pada bank semakin menurun dan mengakibatkan aset lancar bank ikut menurun sehingga aset totalpun ikut menyusut (Indura, *et. al.*, 2019). *FDR* ialah rasio pengukur likuiditas bank dalam membayar kembali dana yang ditarik yang sumbernya dari deposit yang pengandalannya berasal dari pembiayaan yang diberikan sebagai sumber likuiditasnya (Fatihin, *et. al.*, 2020). Untuk mengukur *Financing to Deposit Ratio* (FDR). dalam penelitian ini menggunakan rumus sebagai berikut:

$$\text{Financing to Deposit Ratio} = \frac{\text{Pembiayaan}}{\text{Dana Pihak Ketiga}}$$

E. Leverage

Rasio *leverage* dimaknai sebagai pengukur tingkatan aktiva perusahaan dibiayai oleh hutang. Maksudnya ialah seberapa banyakkah utang yang ditanggung perusahaan dibandingkan dengan aktivitanya. Rasio *laverage* dipakai berdasarkan

apa yang perusahaan butuhkan yang dapat dipakai secara menyeluruh ataupun sebagian saja dari masing-masing jenis rasio (Affandi dan Nursita, 2019).

Leverage yang merupakan komponen dari kinerja keuangan darisuatu perusahaan secara fundamental menampakkan kemampuan perusahaan dalam mengelola sumber dananya baik itu dari hutang ataupun aset perusahaan. Rasio leverage yang semakin meningkat tentunya menunjukkan bahwasanya perusahaan mengalami ketergantungan pada hutang yang kedepannya akan menciptakan risiko bagi keberlangsungan perusahaan (Saputra, 2016).

Leverage bertujuan sebagai pengukur dan melihat dalam penyelesaian tanggung jawab perusahaan terhadap kewajibannya pada pihak yang berkepentingan. Perusahaan wajib memberikan penjelasan kepada para pemangku kepentingan tentang kemampuannya dalam melunasi hutang dan dampaknya dalam aktivitas perusahaan. Tingginya leverage sebagai pendorong perusahaan untuk menyediakan informasi diantaranya informasi sosial untuk pihak eksternal sebab dengan adanya pengungkapan tersebut mampu meminimalisir asimetri informasi dan ketidakpastian tentang prospek yang akan perusahaan hadapi dimasa depan selain itu untuk meyakinkan investor bahwa perusahaan tidak melanggar covenants (perjanjian) yang ada (Ramadhani, 2016).

Meek, dkk (dalam Lestari, 2016), beranggapan bahwasanya perusahaan dengan leveragenya yang tinggi tentunya pengungkapannya juga meluas sehingga pihak peminjam modal bisa percaya dengan kemampuan perusahaan tersebut. Dengan melihat tingkatan leverage ini yang melemah maka tingkat pendanaan yang dibutuhkan semakin tinggi dan semakin besar perlindungan bagi kreditor.

Leverage muncul karena perusahaan pada pengoperasiannya menggunakan sumber dan dan aktiva yang memunculkan beban untuk perusahaan.

Pemakaian aktiva yang bebannya tetap dinamakan *operating leverage*, dan untuk pemakaian dana dengan bebannya yang tetap dinamakan *financial leverage*. Diamond (dalam Rizfani dan Lubis, 2018), beranggapan bahwasanya meningkatnya suku bunga mampu mendorong pemodal untuk lebih aktif dalam mengawasi perusahaan terutama manajemen. Kemampuan manajemen dalam investasi pada pertanggungjawaban sosial perusahaan ialah terbatas. Teori ini menyokong bahwasanya leverage yang meningkat mempunyai hubungan negatif dengan tingkat pengungkapan.

Leverage dalam penelitian ini, diukur dengan menggunakan nilai *Debt to Equity Ratio* (DER). DER ialah rasio yang dijadikan sebagai pengukur kemampuan perusahaan untuk melunasi segala hutang perusahaan. Perjanjian yang terbatas terpampang dalam leverage yang maksudnya ialah pembatasan atas kemampuan manajemen untuk mewujudkan transfer kekayaan antar pemegang saham dan pemegang obligasi (Angraini dan Wulan, 2015). Untuk mengukur DER dalam penelitian ini menggunakan rumus sebagai berikut:

$$DER = \frac{\text{Total Kewajiban}}{\text{Total Ekuitas}}$$

F. Earning Growth

Earning growth merupakan rasio yang menggambarkan persentase pertumbuhan pos-pos perusahaan dari tahun ke tahun. Suatu perusahaan bertujuan untuk mendapatkan laba yang semaksimal mungkin dari operasional perusahaannya, karena laba merupakan salah satu indikator utama bagi keberhasilan manajemen dan operasional suatu perusahaan (Harahap, 2015:309).

Earning growth diartikan sebagai perealisasi dari laba yang berasal dari pengoperasian perusahaan setiap harinya. Dalam menghimpun laba tentunya tidak lepas pula dari kewajiban yang di ambil perusahaan. Aktivitas investasi dibutuhkan dalam perusahaan sebab jika investasinya berjalan lancar maka akan mengakibatkan perputaran dana dan laba pun ikut meningkat. Akan tetapi jika dilihat dari sisi perbankan, likuiditas yang tinggi justru akan membatasi aktivitas penyebaran dana. Dengan kekurangan tersebut maka pendapatan operasionalnya ikut menyusut dan labanya pun menyusut (Simanjuntak, dkk 2015).

Simorangkir (dalam Hartini, 2018) menyatakan bahwa pertumbuhan laba (*earning growth*) yang baik, mengisyaratkan bahwa perusahaan mempunyai keuangan yang baik, yang pada akhirnya akan meningkatkan nilai perusahaan, karena besarnya dividen yang akan dibayar di masa akan datang saat bergantung pada kondisi perusahaan. Jika *earning growth* mengalami penurunan di setiap tahunnya maksudnya perusahaan dengan citranya mengalami penurunan di mata masyarakat dan pihak investor. Hal tersebut akan menurunkan kepercayaan investor akan prospek perusahaan dimasa mendatang hal ini juga akan menurunkan harga pasarnya. Secara teoritis, *earnings growth* ialah selisih laba bersih tahun sekarang dikurangi tahun lalu dan kemudian di bagi laba bersih tahun lalu. Adapun rumus *earnings growth* adalah sebagai berikut:

$$EG = \frac{\text{Laba Bersih Tahun ini} - \text{Laba Bersih Tahun Lalu}}{\text{Laba Bersih Tahun Lalu}}$$

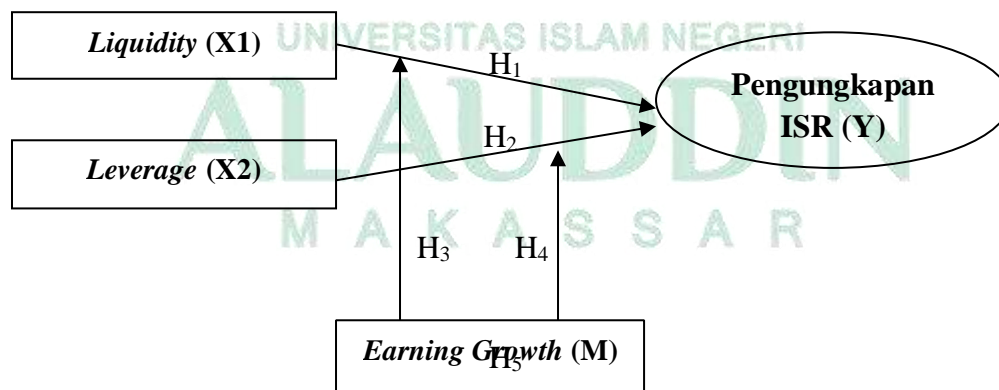
G. Kerangka Pikir

Kerangka pikir ialah hasil dari proses atau buah pemikiran secara deduktif dan induktif dimana deduktif tersebut berasal dari teori maupun aplikasi adapun

untuk induktifnya berasal dari fakta secara empiris yang selanjutnya memperoleh kemampuan kreatif-inovatif menghasilkan konsep atau ide baru yang disebut dengan kerangka konseptual (Abdullah, 2015:171).

Penelitian ini menghubungkan variabel *Islamic Social Reporting* (ISR) sebagai variabel terikat (dependen) dengan dua variabel bebas yakni *liquidity* dan *leverage*. Kedua variabel bebas tersebut diambil berdasarkan pertimbangan bahwa yang memiliki pengaruh terhadap variabel terikat *Islamic Social Reporting* (ISR). Pertimbangan tersebut berlandaskan pada hasil penelitian terdahulu dan teori yang relevansi yang berkaitan dengan faktor yang mempengaruhi *Islamic Social Reporting* (ISR). Penambahan satu variabel yaitu *earning growth* sebagai variabel moderasi dalam penelitian ini dengan asumsi bahwa dapat memperkuat pengaruh variabel independen (*liquidity* dan *leverage*) terhadap variabel dependen (*islamic social reporting*). Berdasarkan hasil pemikiran tersebut, maka kerangka pikir dalam penelitian ini dapat digambarkan sebagai berikut:

Gambar 2.1
Kerangka Pikir



BAB III METODOLOGI PENELITIAN

A. Jenis Penelitian

Jenis penelitian ini ialah kuantitatif. Menurut Sugiyono (2011:14), penelitian kuantitatif dimaknai sebagai metode yang berdasar pada positivisme, yang penggunaannya ditujukan pada sampel atau populasi tertentu. dimana dalam pengambilan sampelnya diambil secara acak, untuk pengumpulan datanya memakai instrumen penelitian yang analisis datanya berbentuk statistik tentunya sebagai penguji hipotesis yang telah ditetapkan.

Pendekatan yang digunakan dalam penelitian ini adalah pendekatan deskriptif dan pendekatan asosiatif. Menurut Siregar (2017:15), pendekatan deskriptif adalah penelitian yang dilakukan untuk mengetahui nilai variabel mandiri, baik satu variabel atau lebih tanpa membuat perbandingan atau menghubungkan dengan variabel lain. Sedangkan pendekatan asosiatif bertujuan untuk mengetahui hubungan antar dua variabel atau lebih. Dengan penelitian ini dapat membangun suatu teori yang dapat berfungsi untuk menjelaskan, meramalkan, dan mengontrol suatu gejala dalam penelitian.

Berdasarkan penjelasan di atas, maka penelitian ini dimaksudkan untuk mendeskripsikan dan menganalisis pengaruh *liquidity* (X1) dan *leverage* (X2)

terhadap pengungkapan ISR (Y) yang dimoderasi oleh *earning growth* (M) pada bank umum yang terdaftar di BEI.

B. Populasi dan Sampel

Sugino (2011:117), beranggapan bahwasanya populasi ialah daerah yang tergeneralisasi yang mana didalamnya terdiri atas objek ataupun subjek yang di dukung oleh karakter dan kualitas yang peneliti tentukan untuk diteliti dan mengambil suatu simpulan. Pada penelitian ini populasinya ialah bank syariah yang berada di Indonesia yang terdaftar di BEI sejak tahun 2013-2018.

Sampelnya ialah separuh dari total dan karakteristik yang ada pada populasi (Sugiyono, 2011: 118). Adapun untuk metode yang dipakai ialah *purposive sampling* yakni data yang dipakai didasarkan pada kriteria yang sudah ditentukan agar tujuan penelitian tercapai. Berikut ialah kriteria sampelnya:

1. Perusahaan perbankan syariah yang terdaftar di BEI.
2. Perusahaan perbankan syariah yang memiliki data yang lengkap selama periode 2013-2018.
3. Perusahaan perbankan syariah yang memiliki data yang berkaitan dengan variabel penelitian *liquidity (Financing to Debt Ratio)*, dan *leverage (debt to equity ratio)*.
4. Perusahaan perbankan syariah yang melakukan pelaporan kegiatan sosial di ISR dalam sustainability report sejak tahun 2013-2018.

C. Jenis dan Sumber Data

Data pada penelitian ini peneliti memakai data sekunder. Data sekunder adalah data yang didapatkan oleh peneliti secara tidak langsung berupa catatan atau laporan historis perusahaan perbankan syariah yang terdaftar di Bursa Efek Indonesia. Sumber data sekunder dalam penelitian ini diperoleh dari laporan keuangan perusahaan perbankan syariah yang terdaftar di Bursa Efek Indonesia tahun 2013-2018 dan data diperoleh dari kantor Pusat Informasi Pasar Modal serta mengakses situs resmi Bursa Efek Indonesia (www.idx.co.id).

D. Metode Pengumpulan Data

Pengumpulan data memakai metode dokumentasi dan metode studi kepustakaan. Metode dokumentasi yaitu dengan mengumpulkan sumber-sumber data dokumen seperti data *annual report* perusahaan manufaktur dalam *Indeks Saham Syariah Indonesia* di BEI yang didapatkan melalui penelusuran secara online. Sedangkan metode studi kepustakaan yaitu pengumpulan data dan informasi yang relevan yang dapat diperoleh dari buku-buku ilmiah, jurnal penelitian, tesis yang disertai, maupun media tertulis lainnya yang berhubungan dengan topik yang dibahas dalam penelitian ini.

E. Teknik Pengolahan dan Analisis Data

Pada penelitian kuantitatif, kegiatan analisis data meliputi pengolahan data dan penyajian data, melakukan perhitungan untuk mendeskripsikan data dan

melakukan pengujian hipotesis dengan menggunakan uji statistik dengan bantuan SPSS (Siregar, 2017:125).

Berikut analisis data yang dipakai peneliti:

1. Uji Statistik Deskriptif

Statistik deskriptif merupakan statistik yang dipergunakan dalam melakukan penganalisisan data-data melalui penggambaran atau penjelasan dari data yang sudah di himpun sebelumnya adanya tanpa bermaksud membuat kesimpulan yang berlaku umum atau generalisasi. Penyajian datanya disajikan dalam bentuk statistik deskriptif yang ada pada tabel, grafik, diagram lingkaran, perhitungan modus, median, mean, perhitungan penyebaran data melalui perhitungan rata-rata dan standar deviasi serta perhitungan nilai persentase (Sugiono, 2011:207-208).

2. Uji Asumsi Klasik

Uji asumsi klasik ini dipergunakan demi untuk mendapatkan informasi ada ataupun tidaknya *normalitas residual*, *multikolinearitas*, dan *heteroskedastis* pada model regresi. Model regresi linier masuk dalam kategori yang baik atau sesuai standar apabila model yang dipakai sudah memenuhi beberapa asumsi klasik diantaranya *residualnya* terdistribusikan secara normal, *multikolinearitas* dan *heteroskedastisitas* tidak ada didalam data. Asumsi klasik ini wajib terpenuhi demi mendapatkan model regresi yang terhindar dari bias dan pengujian dapat dipercaya (Purnomo, 2016:107).

a. Uji Normalitas *Residual*

Uji normalitas ini di pergunakan dalam pengujian nilai residualnya yang mana model regresi yang dipakai terdistribusi normal atau sebaliknya. Model tersebut bisa dikatakan baik jika nilai residualnya terdistribusi dengan normal. Untuk metodenya sendiri menggunakan uji normalitas dengan memperhatikan penyebaran datanya di sumber diagonal dalam grafik Normal *P-P Plot of regression standardized residual* atau atau bisa dengan melakukan uji *One Sample Kolmogorov Smirnov* (Purnomo, 2016:108).

b. Uji *Multikolinearitas*

Multikolinearitas dimaknai sebagai setiap variabel yang tak terikat dalam model regresi berhubungan secara linear baik itu sempurna ataupun mendekati (koefisien korelasinya tinggi atau 1). Model regresi masuk dalam kategori yang baik jika korelasi sempurna ataupun mendekati tidak terjadi dengan variabel yang tak terikat. Hal tersebut tidak dapat terhindarkan munculnya *multikolinearitas* yang mengakibatkan kesalahan semakin besar. Langkah untuk mengetahui ada ataupun tidaknya bisa dilihat melalui nilai VIFnya atau *Variance Inflation Factor* serta *Tolerance*, jika VIFnya < 10 serta Tolerancinya $> 0,10$ dapat dikatakan *multikoliniearitas* tidak terjadi (Purnomo, 2016:116-121).

c. Uji *Heteroskedastisitas*

Heterokedastisitas merupakan varian residual yang mana pada setiap penelitian tidaklah sama atau berbeda. Reresinya dikategorikan baik jika heteroskedastisitas tidak ditemukan. Adapun untuk pengujiannya melalui uji koefisien korelasi *Spearman's rho*,

Dengan melihat titik-titiknya yang ada dalam grafik regresi, uji Park, dan uji Glejser (Purnomo, 2016:125).

3. Uji Hipotesis

a. Uji Regresi Linear Berganda

Analisis ini tentunya dilakukan untuk mendapatkan informasi mengenai pengaruh variabel terikat terhadap variabel tak terikat (Siregar, 2017:406). Secara teoriti dan didukung oleh penelitian sebelumnya, ditemukan pengaruh variabel independen terhadap variabel dependen yang diteliti dalam penelitian ini. Pengaruh tersebut dapat dilihat dengan memakai rumus berikut ini:

$$Y = a + \beta_1 X_1 + \beta_2 X_2 + e$$

Keterangan :

Y = *Islamic Social Reporting*

α = Konstanta

β_{1-2} = Kofesiensi Regresi

X_1 = *Liquidity* (FDR)

X_2 = *Leverage* (DER)

e = *Error Term*

b. Moderated Regression Analysis (MRA)

Untuk menguji variabel moderasi maka dilakukan uji interaksi. Uji ini sering disebut dengan Moderated Regression Analysis (MRA), merupakan aplikasi khusus pada regresi linier berganda dimana persamaan regresinya mengandung unsur interaksi (perkalian dua atau lebih variabel independen) Adapun rumus model matematis adalah sebagai berikut:

$$Y = \alpha + \beta_1 X_1 + \beta_2 X_2 + \beta_3 X_1 M + \beta_4 X_2 M + e \quad \text{Keterangan :}$$

Y = *Islamic Social Reporting*
 α = Konstanta

$\beta_1 - \beta_4$ = Koefisien Regresi

X_1 = *Liquidity (FDR)*

X_2 = *Leverage (DER)*

M = *Earning Growth*

$X_1 M \cdot X_2 M$ = Interaksi antara *Liquidity (FDR)* dan *Earning Growth* dengan *Earning Growth*.

e = *Error Term*

Analisis terhadap hasil regresi uji regresi berganda maupun Moderated Regression Analysis (MRA) di atas dilakukan melalui langkah-langkah sebagai berikut.

1) Uji Determinasi (R^2)

Koefisien determinasi (R^2) dipergunakan demi mengetahui seberapa banyak persentase variabel yang tak terikat mampu menjelaskan variabel terikatnya. Dikatakan terdeterminasi jika nilai koefisiennya berada diantara 0 dan 1. Apabila (R^2) = 1, maka variabel yang tak terikat menjawab semua informasi yang diinginkan dan dapat meramalkan variasi variabel dependen. Namun apabila (R^2) = 0, maka

sudah dipastikan variabel tak terikatnya tidak mampu menjelaskan atau menggambarkan variasi variabel dependen.

2) Uji F (Uji Simultan)

Pengujian ini dilakukan demi mengetahui apakah pengaruh variable bebas secara bersamaan secara signifikan terhadap variabel terikat. Dimana $F_{hitung} > F_{tabel}$, dengan begitu variabel tak terikat mampu menjelaskan variabel terikatnya secara bersamaan. Namun jika, $F_{hitung} < F_{tabel}$, bisa dipastikan variabel tak terikatnya tidak mampu memengaruhi dan menjelaskan variabel terikatnya (Sugiono, 2011:267).

3) Uji t (Uji Parsial)

Uji t yaitu suatu uji untuk mengetahui signifikansi dari pengaruh variabel independen terhadap variabel dependen secara individual dan menganggap dependen yang lain konstan. Apabila nilai $t_{hitung} > t_{tabel}$ maka variabel independen mempengaruhi variabel dependen, sebaliknya jika nilai $t_{hitung} < t_{tabel}$ maka variabel independen secara individual tidak mempengaruhi variabel dependen t (Sugiono, 2011:261).

BAB IV

HASIL DAN PEMBAHASAN

A. Gambaran Umum Objek Penelitian

Bank syariah merupakan lembaga keuangan bank yang dalam operasionalnya sejalan dengan prinsip syariah yang meniadakan sistem bunga dan memakai bagi hasil sebagai sistemnya (Indura, *et. al.*, 2019). Bank syariah merupakan bank dimana sistemnya sama dengan bank konvensional seperti mengumpulkan dana, mengedarkan dana, serta pemberian layanan berupa alur pembayaran yang disesuaikan dengan syariat Islam berdasarkan Al- Qur'an dan alhadits, dan meniadakan bunga (Arumingtyas dan Muliati, 2019).

Fungsi pokok bank ialah sebagai lembaga penghimpun dana dari pihak kreditur yang bentuknya sebagai deposito atau simpanan yang kemudian disalurkan ke pihak yang butuh dalam bentuk pembiayaan serta ebagai lembaga sosial yang mengelola zakat, infak, waqaf dan sedekah (Munir, 2017; Hernawati dan Puspasari, 2018). Menghimpun dana merupakan bagian penting dari bank syariah sebab penghimpunan tersebut untuk menjalankan penyaluran dana kepada pihak-pihak yang membutuhkan (Rifai, *et. al.*, 2017).

Perbankan syariah mengimplementasikan prinsip atau nilai syariah yang adil dikala transaksi terjadi, beretika ketika berinvestasi, lebih mengedepankan nilai-nilai kebersamaan dan persaudaraan serta mengharamkan riba dan melarang riba. Hal tersebut termaktub dalam QS. Ali Imran ayat 130.

يَا أَيُّهَا الَّذِينَ ءَامَنُوا لَ تَأْكُلُوا أَلْ رِبَوَۃَ ۙ وَتُؤْتُوا
 أَرْضَ عَفَا مُمْضَ عَفَا ۙ وَتَقْتُلُوا أَلَّ لَ لَعَلَّكُمْ
 تَفُحُونَ

Terjemahnya:

“Hai orang-orang yang beriman, janganlah kamu memakan Riba dengan berlipat ganda dan bertakwalah kamu kepada Allah supaya kamu mendapat keberuntungan”

Ayat diatas memberikan penegasan bahwasanya disetiap orang yang beriman mesti menjauhi riba dan mengharamkan riba yang berlipat. Dalam ajaran Islam mengajarkan jika bertakwa kepada Allah tentunya keberuntungan akan menghampiri tidak hanya di dunia tapi juga di akhirat.

Tabel 4.1. Kriteria Pemilihan Sampel

Bank Umum Syariah yang terdaftar di OJK	14
Bank Umum Syariah yang terdaftar di OJK yang tidak beroperasi dalam dalam kurun 2014 s.d. 2019	(2)
Bank Umum Syariah yang terdaftar di OJK yang tidak rutin menerbitkan laporan keuangan sejak 2014 s.d. 2019	(1)
Jumlah Sampel	11
Tahun Penelitian	6
Jumlah Sampel Akhir	66

Populasi yang peneliti pakai ialah bank-bank umum syariah yang terdaftar di OJK (Otoritas Jasa Keuangan) sejak tahun 2014 hingga 2019. *Purposive sampling* digunakan dalam pemilihan sampel penelitian ini. Kriteria sampel yang telah ditentukan adalah sebagai berikut.

Tabel 4.2. Sampel Penelitian

No	Bank Umum Syariah
1.	Bank Muamalat Indonesia
2.	Bank Victoria Syariah
3.	Bank BRI Syariah
4.	Bank BJB Syariah
5.	BNI Syariah
6.	Syariah Mandiri
7.	Bank Mega Syariah
8.	Panin Dubai Syariah
9.	Bank Syariah Bukopin
10.	BCA Syariah
11.	Bank Tabungan Pensiunan Nasional Syariah

Gambaran singkat 11 Bank umum Syariah yang dipilih sebagai sampel penelitian adalah sebagai berikut.

1. Bank Muamalat Indonesia (BMI)

PT Bank Muamalat Indonesia Tbk selanjutnya disebut “Bank Muamalat Indonesia” atau “BMI” didirikan berdasarkan Akta No. 1 tanggal 1 November 1991 Masehi atau 24 Rabiul Akhir 1412 H, dibuat di hadapan Yudo Paripurno, S.H., Notaris, di Jakarta dengan nama PT Bank Muamalat Indonesia.

Pendiriannya sendiri ialah oleh MUI atau disebut juga Majelis Ulama Indonesia, yang didukung oleh ICMI/Ikatan Cendekiawan Muslim Indonesia serta pengusaha-pengusaha muslim yang selanjutnya mengantongi dukungan dari pemerintahan Indonesia. Dengan demikian BMI resmi menjadi bank syariah dengan pengoperasiannya berdasar prinsip syariah yang pertama di Indonesia pada 1 Mei 1992 atau 27 Syawal 1412 H. Beberapa tahun kemudian BMI mengantongi izin sebagai bank devisa di tahun 1994 pada bulan oktober tanggal 27 yang tidak listing di Bursa Efek Indonesia (BEI).

Bank Muamalat Indonesia pernah melakukan perubahan atau pergantian nama menjadi PT Bank Syariah Muamalat Indonesia Tbk. sebagai bank pertama yang bergerak sebagai bank syariah di Indonesia BMI berkomitmen untuk turut andil memajukan industri perbankan syariah di Indonesia. Dengan berbekal dari pengalaman BMI dijadikan sebagai kiblat dalam perekonomian syariah di Indonesia.

BMI kemudian melakukan transformasi pada tahun 2019 dengan mereview keseluruhan akan kapasitas organisasi dan rintangan yang akan ditemuinya dimasa mendatang. Perseroan terus berupaya dalam memaksimalkan produk maupun layanan supaya menjadi lebih baik bersama dengan memperkokoh permodalan demi untuk mengembangkan bisnisnya.

2. Bank Victoria Syariah

PT Bank Victoria Syariah awalnya dikenal dengan adalah PT. Bank Swaguna. Bank ini mulai menjalankan operasionalnya sejak tahun 2010 tepatnya 1 april. Untuk kepemilikan sahamnya pun 99,99% masih milik PT Bank Victoria International Tbk.

Dukungan dari PT induk mampu membantu bank berkembang sebab di tahun 2019 bank mampu mengelola aset sebanyak Rp.2,26 Triliun. Dengan didukung oleh 6 kantor cabang dan 3 kantor pembantu. Pengurangan Kantor Cabang dan Kantor Cabang Pembantu di tahun 2019 mengikuti perkembangan usaha pelayanan perbankan yang mengedepankan pelayanan perbankan berbasis teknologi. Dalam memberikan pelayanan keuangan Bank Victoria Syariah menetapkan visi dan misi sebagai bentuk jaminan konsistensinya agar menjadi lembaga keuangan yang terpercaya dan dipilih untuk memberikan solusi keuangan di masyarakat.

3. Bank BRI Syariah

BRI Syariah resmi beroperasi pada 17 November 2008 dengan nama PT Bank BRI Syariah dan seluruh kegiatan usahanya berdasarkan prinsip syariah Islam. BRI Syariah melihat potensi besar pada segmen perbankan syariah. Pada tahun 2017, BRI Syariah menjadi bank syariah pertama yang menyalurkan KUR syariah sebesar Rp58,1 miliar dengan jumlah nasabah sebanyak 2.578 nasabah. Pada tahun 2018, BRI Syariah mengambil langkah lebih pasti lagi dengan melaksanakan *Initial Public Offering* pada tanggal 9 Mei 2018 di Bursa Efek Indonesia. BRI Syariah juga senantiasa memastikan terpenuhinya prinsip-prinsip syariah serta Undang-Undang yang berlaku di Indonesia. Dengan demikian, BRI Syariah dapat terus melaju menjadi bank syariah terdepan dengan jangkauan termudah untuk kehidupan lebih bermakna. BRI Syariah menerima penghargaan sebagai bank syariah terbaik penyalur pembiayaan UMKM dalam Anugerah Syariah Republik 2019. Hal ini merupakan apresiasi untuk kinerja BRI Syariah dalam menyalurkan pembiayaan kepada pelaku

UMKM.

4. Bank BJB Syariah

Bank BJB syariah didirikan tahun 2010 tepatnya 20 Januari. Bank BJB dibuat sebagai respon dari kebutuhan masyarakat akan perbankan syariah. Pasca beroperasi selama 10 (sepuluh) tahun dan mendapat persetujuan dalam Rapat Umum Pemegang Saham PT Bank Pembangunan Daerah Jawa Barat dan Banten Tbk, Divisi/ Unit Usaha Syariah tersebut bertransformasi menjadi sebuah Bank Umum Syariah. Pada saat berdiri, modal disetor bank BJB syariah adalah sebanyak 500 milyar rupiah. Pemilik dari saham BJB ialah PT Bank Pembangunan Daerah Jawa Barat dan Banten Tbk dan PT Global Banten. Bank BJB Syariah berkantor pusat di Jalan Braga No 135 Bandung, Bank BJB Syariah pun kini telah memiliki jaringan kantor dan jaringan Anjungan Tunai Mandiri (ATM) yang tersebar di Provinsi Jawa Barat, Banten dan DKI Jakarta serta jaringan ATM Bersama yang tersebar di seluruh Indonesia.

5. BNI Syariah

PT Bank BNI Syariah (selanjutnya disebut BNI Syariah atau Perseroan) merupakan hasil proses *spin off* atau penambahan dari Unit Usaha Syariah (UUS) PT Bank Negara Indonesia (Persero) Tbk yang telah beroperasi sejak 29 April 2000.

Dengan mengusung visi “Menjadi Bank Syariah Pilihan Masyarakat yang Unggul dalam Layanan dan Kinerja”, BNI Syariah terus tumbuh menjadi penyedia layanan jasa perbankan syariah yang diperhitungkan di Indonesia. Pertumbuhan usaha Perseroan selalu berada di atas rata-rata pertumbuhan industri perbankan syariah. demi pertumbuhan keberlangsungan bisnis, pada tahun 2019 terfokus pada

pertumbuhan berkualitas atau *Quality Growth*. Maksudnya ialah spiritual dimana yang mengedepankan nilai spiritualis serta menegakkan nilai-nilai perusahaan yang shalihah, Pegawai artinya memaksimalkan keproduktivitasan dan kemakmuran para pegawai serta *engagement* pegawai pada perusahaan, Inovasi maksudnya memaksimalkan inovasi atau temuan baru dalam memproduksi barang ataupun jasa, pelanggan artinya nasabah dengan kualitas diatas rata-rata akan memperoleh profitabilitas yang baikpula dan terakhir Aset maksudnya kualitas dalam memperoleh pendapatan lebih maksimal dan risiko yang lebih sedikit dengan begitu kinerja yang dicapai akan terus berlanjut.

6. Syariah Mandiri

PT Bank Mandiri syariah mulai didirikan melalui No. 115 tanggal 15 Juni 1955 dibuat di hadapan Meester Raden Soedja, S.H., Notaris di Jakarta. Tanggal 16 September 1999 serta diumumkan dalam Berita Negara Republik Indonesia No. 87 tanggal 31 Oktober 2000, nama Bank diubah dari PT Bank Syariah Sakinah Mandiri menjadi PT Bank Syariah Mandiri. Selanjutnya Bank mendapatkan izin usaha dari Bank Indonesia berdasarkan Surat Keputusan Gubernur Bank Indonesia No. 1/24/KEP.GBI/1999 tanggal 25 Oktober 1999 sebagai bank umum berdasarkan prinsip syariah dan mulai beroperasi sejak tanggal 1 November 1999. Berdasarkan surat OJK No.S-07/ PB.13/2018 pada tanggal 15 Januari 2018, OJK menyetujui tentang setoran tambahan. Bank ini berkantor pusat di Jl. M. H. Thamrin No. 5 Jakarta 10340. Selanjutnya ditahun 2019 bank di ketahui mempunyai cabang sekitar 129 dan cabang

pembantu 389, kantor kasnya sebanyak 53, payment pointnya sebanyak 117 ditambah dengan 53 outlet kantor layanan gadai (tidak diaudit).

7. Bank Mega Syariah

Bank Mega Syariah dulunya ialah PT Bank Umum Tugu (Bank Tugu), yang berdiri pada tahun 1990 tepatnya 14 Juli. Selanjutnya ditahun 2010-sekarang, bank kemudian lebih dikenal dengan PT Bank Mega Syariah. Izin pengoperasian bank mega sebagai bank devisa diterima sejak tahun 2008. Dengan adanya izin tersebut jangkauan transaksi bank semakin melebar tidak hanya didalam negeri tetapi juga diluar negeri. Dari strategi ini berhasil membuat bank mega syariah menjadi salah satu bank terdepan yang ada di Indonesia. Selanjutnya di tahun 2009 bank mega kembali mendapatkan izin kementerian agama untuk menerima setoran biaya penyelenggaraan haji. Di tahun 2018 bank kemudian ditunjuk sebagai penerima, penempatan serta bank mitra investasi yang diberikan oleh Badan Pengelola Keuangan Haji (BPKH). Ditahun berikutnya (2019), bank kembali dipercaya oleh BPKH menjadi bagian bank likuiditas menjadi partner BPKH selaku penanggung jawab pengelolaan dana haji di Indonesia.

8. Panin Dubai Syariah

PT Bank Panin Dubai Syariah, yang dikenal dengan PT. Bank Panin Syariah mengawali industrinya dibidang perbankan dengan mendapatkan dukungan penuh oleh perusahaan induk yakni PT. Bank Panin, Tbk sehingga bank tersebut masuk ke jajaran 10 besar bank swasta yang ada di Indonesia, ditambah lagi dengan adanya

dukungan Dubai Islamic Bank PJSC membuatnya semakin kokoh. Selain dari dukungan tersebut kepercayaan dari masyarakat pun ikut andil dalam perkembangannya yang kemudian diubah lagi menjadi Panin Dubai Syariah Bank. Hal ini disebabkan oleh adanya dukungan Dubai Islamic Bank PJSC sebagai salah satu bank terbesar didunia.

9. Bank Syariah Bukopin

PT Bank Syariah Bukopin resmi beroperasi ditahun 2008 tepatnya 9 desember yang diresmikan oleh Bapak M. Jusuf Kalla, Wakil Presiden Republik Indonesia periode 2004-2009. Perkembangan perbankan syariah memiliki prospek yang lebih baik kedepannya sebab mayoritas penduduk muslim di Indonesia tentunya akan membuka peluang market, ditambah lagi dengan adanya dukungan dari MUI, selanjutnya di perkuat oleh pemerintahan dan masuknya lembaga-lembaga syariah internasional. Sehingga pada tahun 2019, kemudian mendirikan 1 kantor pusat dan 11 kantor cabang, kantor cabang pembantu 7, ditambah lagi dengan 4 kantor kas dan 6 mobil kas keliling.

10. BCAS

Bank BCAS mulai resmi beroperasi setelah surat Keputusan Gubernur BI No. 12/13/KEP. GBI/DpG/2010 tanggal 2 Maret 2010 dikeluarkan. Perubahan ini dilakukan dari yang unit usahanya dari konvensional beralih ke syariah Seiring perkembangan perbankan syariah yang tumbuh cukup pesat serta meningkatnya minat masyarakat terhadap perekonomian syariah, hal ini juga untuk untuk memenuhi

kebutuhan nasabah akan layanan syariah, khususnya para nasabah BCA yang mendambakan layanan perbankan syariah melengkapi berbagai produk unggulan BCA yang telah ada

11. Bank Tabungan Pensiunan Nasional Syariah

Ditahun 2014 BTPN masuk dan resmi menjadi bagian dari bank umum syariah dengan memisahkan unit usaha syariah PT Bank Tabungan Pensiunan Nasional Tbk (saat ini bernama "PT Bank BTPN Tbk) dan proses konversi PT Bank Sahabat Purna Danarta ("BSPD"). Bank ini merupakan bank yang satu-satunya bergerak di bidang untuk pemberdayaan prasejahtera produktif dan pengembangan finansial inklusif, BTPN syariah selalu mengupayakan untuk memaksimalkan nilai dan mengubah kehidupan disetiap nasabah yang dilayaninya. Lain daripada itu, produk ataupun jasa yang tersedia semakin di maksimalkan.

B. Hasil dan Pembahasan

1. Analisis statistik deskriptif

Penggambaran statistik antara variable tak terikat dan terikat untuk penelitian ini diberikan melalui analisis statistik deskriptif. *Liquidity (FDR)* dan *Leverage (DER)* merupakan variabel-variabel independen dalam penelitian ini. Tingkat pengungkapan *Islamic Social Reporting* merupakan variabel dependen dalam penelitian ini. Sedangkan, variabel moderasi penelitian ini adalah *Earning Growth*.

Meannya atau nilai rata-ratanya, nilai minimalnya, nilai maksimumnya serta *standar deviation*

(standar deviasi) adalah informasi-informasi yang terdapat dalam statistik deskriptif.

Berikut hasil uji statistiknya memakai SPSS.

**Tabel 4.3. Uji Statistik Deskriptif
(Descriptive Statistics)**

	N	Minimum	Maximum	Mean	Std. Deviation
Liquidity	66	71,90	104,80	88,3561	7,50176
Leverage	66	,34	3,37	1,4171	,81350
Pengungkapan ISR	66	,53	,86	,7329	,09087
Earning Growth	66	-5797,40	4245,75	-83,8386	1111,13663
Valid N (listwise)	66				

Tabel 4.3 menggambarkan statistik deskriptifnya di tiap-tiap penelitian. Variabel *liquidity* yang perusahaan miliki nilai minimumnya 71,90, nilai maksimumnya 88,3561, *meannya* 8,6053 dan standar deviasinya 7,50176. Maksudnya rasio tersebut menunjukkan likuiditas sampel bank syariah paling kecil 71,90 dan yang terbesar adalah 88,3561 dan rata-rata 8,6053 dengan standar deviasi 7,50176 yang menunjukkan variasi yang terdapat dalam *Liquidity (FDR)*. Nilai minimum pada variabel likuiditas yang di proksikan dengan FDR terdapat pada BRI Syariah pada

tahun 2017. Rasio ini menunjukkan bahwa bank syariah tersebut memiliki likuiditas yang baik dengan kelebihan dana yang siap disalurkan sebagaimana bank yang memiliki fungsi intermediasi.

Leverage (DER) perusahaan nilai minimumnya 0,34, nilai maksimumnya 3,37, *meannya* 1,4171, dan standar deviasinya 0,81350. *Leverage* yang diprosikan dengan DER menunjukkan tingkat pendanaan dengan utang yang bank syariah lakukan sampelnya 0,34 hingga 3,37 dengan rata-rata 1,4171 serta *standart deviation* yang menunjukkan variasi terdapat dalam *leverage* adalah 0,81350. Rasio ini menunjukkan ukuran perbandingan antara total utang dengan ekuitas bank syariah. Semakin besar nilai dari DER menunjukkan bahwa semakin besar pula sumber keuangan yang dibiayai oleh utang. Hal ini tentu buruk bagi keuangan bank syariah. Bank yang memiliki DER yang paling rendah adalah Panin Dubai Syariah pada tahun 2019 sedangkan BRI syariah pada tahun 2016 memiliki nilai DER yang paling tinggi.

Variabel pengungkapan *Islamic Social Reporting* dalam penelitian ini menunjukkan nilai 0,53 hingga 0,86 dan rata-rata 0,7329 dengan standar deviasi 0,09087. Bank dengan ISR yang dimiliki bank yang paling kurang ialah BCA Syariah pada tahun 2014-2015. Sedangkan, yang memiliki *Islamic Social Reporting* yang paling tinggi adalah Bank Muamalat pada tahun 2015 dan Bank Jabar Banten Syariah pada tahun 2016.

Earning Growth (pertumbuhan laba) dalam penelitian ini menunjukkan nilai paling rendah atau minimum adalah -5797,40 dan nilai maksimum 4245,75 dengan *mean* -83,8386 serta *standart deviation* 1111,13663.

2. Uji Asumsi Klasik

Uji asumsi klasik dilakukan sebelum teknik analisis linear di terapkan pengujian ini dilaksanakan demi untuk melihat asumsi apa saja yang dipakai atau diterapkan nantinya pada analisis regresi linear dapat terpenuhi. Adapun uji asumsi klasik dilakukan berikut ini:

a. Uji Normalitas

pengujian ini dilaksanakan demi untuk mengetahui atau mendapatkan informasi bahwasanya nilai residualnya terdistribusi dengan normal atau tidak. Untuk pengujiannya dilakukan dengan *one sample Kolmogorov-Smirnov*. Uji *Kolmogorov-Smirnov* ini dipakai peneliti dengan melihat nilai yang ada di *Asymp. Sig. (2-tailed)*. Apabila nilainya *2-tailed* > nilai $\alpha = 0,05$ maka datanya sudah masuk dalam kategori memenuhi syarat untuk layak uji. Lain dari pada itu, pada penelitian ini juga memakai fasilitas demi mendapatkan informasi normal tidaknya residu dari model regresi.


Tabel 4.4 Hasil Uji Normalitas – One Sampel Kolmogorov-Smirnov

One-Sample Kolmogorov-Smirnov Test		Unstandardized Residual
N		66
Normal Parameters ^{a,b}	Mean	,0000000
	Std. Deviation	,06195931
	Absolute	,104
Most Extreme Differences	Positive	,058

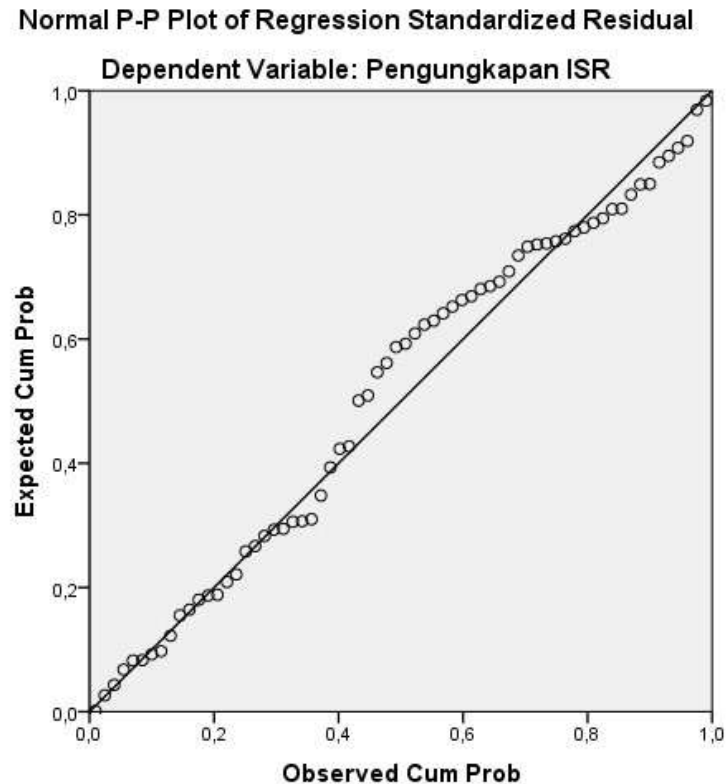
	Negative	-,104
Kolmogorov-Smirnov Z		,848
Asymp. Sig. (2-tailed)		,468

- a. Test distribution is Normal.
- b. Calculated from data.

Hal tersebut terbukti dari uji statistik nilai *kolmogorovsmirnovnya*, pada tabel 4.4 *Asymp. Sig.nya (2-tailed)* > nilai $\alpha = 0,05$ yakni 0,468 data tersebut sudah terdistribusi normal. Hal tersebut juga terdapat pada *Normal Probability Plotnya* seperti gambar berikut ini :



Gambar 4.1 Hasil Uji Normalitas – Normal Probability Plot



Gambar 4.2 menampilkan terdapat titik-titik yang penyebarannya ada pada garis diagonal yang juga searah dengan garis diagonal. Dengan begitu untuk model regresi yang dipakai peneliti sudah memenuhi asumsi normalitasnya berdasar pada analisis grafik *normal probability plot*.

b. Uji Multikolinearitas

Uji multikolonieritas dilakukan dengan tujuannya yakni menguji model regresi terdapat hubungan antara variable tak terikat dan terikat. Model yang masuk dalam kategori baik jika tidak ditemukan hubungan antara variable tak terikat. Pengujian ini dilihat berdasarkan *Tolerance Value* atau VIFnya, dibawah ini:

- a. Jika nilai *tolerancenya* $> 0,10$ dan *VIFnya* < 10 , artinya multikolinieritas tidak ada pada penelitian.
- b. Jika nilai *tolerancenya* $< 0,10$ dan *VIFnya* > 10 , artinya multikolinieritas pada penelitian ada.

Tabel 4.5 Hasil Uji Multikolinieritas

Coefficients ^a			
Model		Collinearity Statistics	
		Tolerance	VIF
1	Liquidity	,652	1,533
	Leverage	,660	1,515
	Earning Growth	,980	1,020
a. Dependent Variable: Pengungkapan ISR			

Berdasarkan hasil pengujian pada tabel 4.12 diatas, karena nilai VIF untuk semua variabel memiliki nilai lebih kecil dari pada 10 dan nilai *tolerance* lebih besar dari 0,10, maka dapat disimpulkan tidak terdapat gejala multikolinieritas antar variabel.

c. Uji Autokorelasi

Uji autokorelasi bertujuan untuk menguji apakah model regresi linearnya ada hubungan antara kesalahan pengganggu pada waktu/periode t dengan kesalahan pengganggu pada periode $t-1$ (sebelumnya). Pengujiannya dilakukan memakai metode *Durbin Watson* atau dengan *Run Test*. Uji autokorelasi dengan *Run Test* digunakan dalam penelitian ini. jika nilai *Asymp. Sig. (2-tailed)* lebih kecil dari 0,05 maka terdapat gejala autokorelasi. Namun, jika nilai *Asymp. Sig. (2-tailed)* lebih besar dari 0,05 maka tidak terdapat gejala autokorelasi.

Tabel 4.6 Uji Autokorelasi – Run Test

Runs Test	
	Unstandardized Residual
Test Value ^a	,01437
Cases < Test Value	33
Cases >= Test Value	33
Total Cases	66
Number of Runs	39
Z	1,240
Asymp. Sig. (2-tailed)	,215

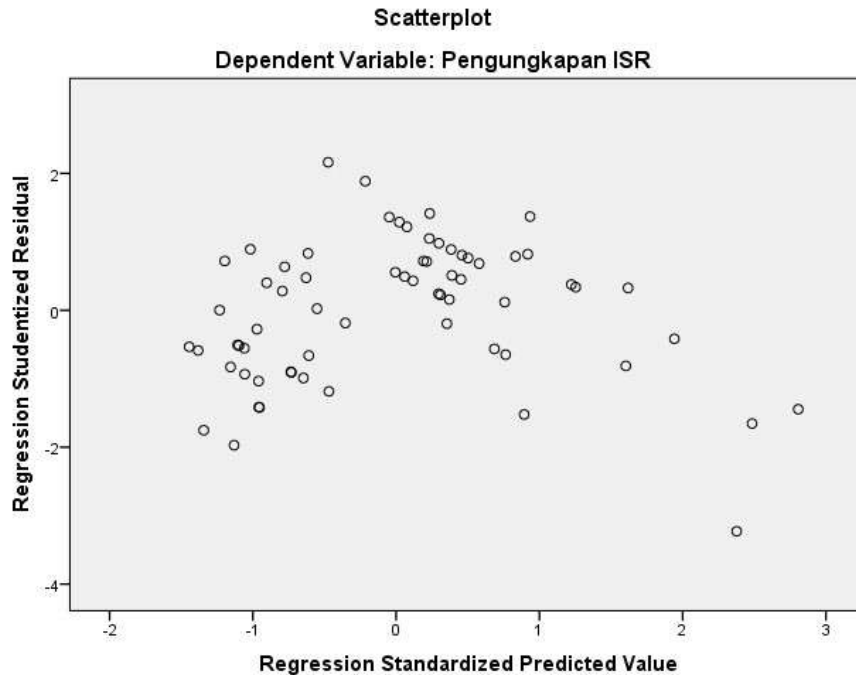
a. Median

Berdasarkan tabel 4.6, data menunjukkan bahwa tidak terdapat gejala autokorelasi karena nilai *Asymp. Sig. (2-tailed)* 0,215 yang berarti nilai tersebut > 0,05.

d. Uji Heteroskedastisitas

Uji heteroskedastisitas bertujuan menguji apakah dalam model regresi terjadi ketidaksamaan *variance* dari residual satu pengamatan ke pengamatan yang lain. Untuk mendeteksi adanya heteroskedastisitas dapat dilakukan dengan menggunakan *Scatter Plot*. Ada ataupun tidak gejala heteroskedastisitasnya bisa dilihat dari data yang menyerupai titik-titik, jika terjadi pola yang tertentu maka dipastikan adanya heteroskedastisitas begitupun sebaliknya jika titik-titiknya tidak membentuk pola dan tersebar pada sumbu Y dipastikan tidak terjadi heteroskedastisitas. Jika tidak terdapat pola yang teratur, maka model regresi tersebut bebas dari masalah heteroskedastisitas. Hasil pengujian heteroskedastisitas dengan metode *Scatter Plot* diperoleh sebagai berikut :

Gambar 4.2



Hasil uji heteroskedastisitas dari gambar 4.2 menunjukkan pola penyebaran, dimana titik-titik menyebar secara acak serta tersebar baik diatas maupun dibawah angka 0 pada sumbu Y. Hal ini dapat disimpulkan bahwa tidak terjadi heteroskedastisitas pada model yang diuji.

3. Uji Hipotesis

Teknik analisis yang digunakan untuk menguji hipotesis H1 dan H2 menggunakan analisis regresi berganda dengan meregresikan variabel independent (*liquidity* dan *leverage*) terhadap variabel dependen (pengungkapan *Islamic Social Reporting*), sedangkan untuk menguji hipotesis H3 dan H4, menggunakan analisis moderasi dengan pendekatan absolut residual atau uji nilai selisih mutlak. Uji hipotesis ini dibantu dengan menggunakan program *SPSS*.

a. Hasil Uji Regresi Berganda

Pengujian hipotesis H1 dan H2 dilaksanakan dengan analisis regresi berganda pengaruh *Liquidity (FDR)* dan *Leverage (DER)* terhadap pengungkapan ISR. Hasilnya ialah sebagai mana yang ditampilkan oleh tabel berikut:

1) Uji Koefisien Determinasi

Tabel 4.7
Hasil Uji Koefisien Determinasi
Model Summary

Model	R	R Square	Adjusted R Square	Std. Error of the Estimate
1	,719 ^a	,517	,501	,06417

a. Predictors: (Constant), Leverage, Liquidity

Berdasarkan hasil uji koefisien determinasi diatas, nilai R² (*R Square*) dari model regresi digunakan untuk mengetahui seberapa besar kemampuan variable bebas (*independen*) dalam menerangkan variabel terikat (*dependen*). Dari tabel 4.7 diatas diketahui bahwa nilai R² sebesar 0,517, hal ini berarti bahwa 51,7% yang menunjukkan bahwa pengungkapan *Islamic Social Reporting* dipengaruhi variabel *Liquidity (FDR)* dan *Leverage (DER)*. Sisanya sebesar 48,3% dipengaruhi oleh variabel lain yang belum diteliti dalam penelitian ini.

2) Uji F- Uji Simultan

Tabel 4.8 Hasil Uji Simultan
ANOVA^a

Model	Sum of Squares	Df	Mean Square	F	Sig.
-------	----------------	----	-------------	---	------

1	Regression	,277	2	,139	33,678	,000 ^b
	Residual	,259	63	,004		
	Total	,537	65			

a. Dependent Variable: Pengungkapan ISR

b. Predictors: (Constant), Leverage, Liquidity

Berdasarkan tabel 4.8 diatas dapat dilihat bahwa dalam pengujian regresi berganda menunjukkan hasil F hitung sebesar 33,678 dengan tingkat signifikansi 0,000 yang jauh lebih kecil dari 0,05. Nilai F hitung 33,678 jauh lebih besar dari nilai F tabelnya yaitu 3,14 (df1=2 dan df2=66-2-1=63), maka H_0 ditolak dan H_a diterima. Berarti variabel *Liquidity (FDR)* dan *Leverage (DER)*, secara bersama-sama berpengaruh terhadap pengungkapan *Islamic Social Reporting (ISR)*.

3) Uji T- Uji Parsial

Uji t dipergunakan demi menguji tingkat signifikansinya pengaruh variable tak terikat pada variable terikat secara parsial. Keputusan diambil dengan didasari oleh nilai t yang dibandingkan dari tiap-tiap koefisien t regresi dengan t tabelnya sesuai dengan tingkat signifikansi yang digunakan. Apabila t hitung regresinya < t-tabelnya, maka variabel tak terikatnya tidak berpengaruh pada variable terikatnya maka hipotesis tidak diterima. Namun jika sebaliknya t-hitungnya > t-tabelnya, maka variable tak terikat berpengaruh pada variable yang terikat dengan begitu hipotesis diterima.

Tabel 4.9 Hasil Uji Parsial

Coefficients^a

Model	Unstandardized Coefficients		Standardized Coefficients	t	Sig.
	B	Std. Error	Beta		
1 (Constant)	,319	,126		2,537	,014
Liquidity	,003	,001	,263	2,447	,017
Leverage	,094	,012	,838	7,806	,000

a. Dependent Variable: Pengungkapan ISR

Berdasarkan variabel diatas dapat dianalisis model estimasi sebagai berikut :

$$Y = 0,319 + 0,003 X1 + 0,094 X2 + e$$

Keterangan:

Y = Pengungkapan *Islamic Social Reporting* (ISR)

X1 = Liquidity X2 = Leverage

α = Konstanta $\beta_1, \beta_2, \beta_3 =$

Koefisien Regresi e = Standar

error

Dari persamaan di atas dapat dijelaskan bahwa:

- Nilai konstantanya 0,319 diindikasikan bahwasanya jika variable independent (*liquidity* dan *leverage*) ialah 0 maka pengungkapan *Islamic Social Reporting* (ISR) menjadi sebesar 0,319.
- Koefisien regresi variabel *liquidity* (X1) sebesar 0,003 mengindikasikan bahwa setiap kenaikan satu satuan variabel likuiditas akan meningkatkan pengungkapan *Islamic Social Reporting* (ISR) 0,003.

- c. Koefisien regresi variabel *leverage* (X2) sebanyak 0,094 diindikasikan bahwasanya kenaikan disetiap[satuan variabel *leverage* akan meningkatkan pengungkapan *Islamic Social Reporting* (ISR) sebanyak 0,094.

Hasil interpretasi hipotesis penelitian (H1 dan H2) yang telah diajukan dapat dilihat sebagai berikut:

a) Liquidity (FDR) berpengaruh positif dan signifikan terhadap pengungkapan *Islamic Social Reporting* (ISR)

Berdasarkan tabel dapat dilihat bahwa variabel *liquidity* memiliki t hitung $>$ t tabel, yaitu t hitung sebesar 2,447 sementara t tabel dengan signifikansi $\alpha = 0,05/2 = 0,025$ (*2 tailed*) dan $df = n-k$, yaitu $66-3=63$ sebesar 1,99834. Tabel tingkat signifikansi menunjukkan angka 0,017 yang lebih kecil dari 0,05, maka dalam hal ini H1 diterima. Hal ini berarti bahwa variabel *liquidity* berpengaruh positif dan signifikan terhadap pengungkapan *Islamic Social Reporting* (ISR). Variabel likuiditas dalam penelitian ini di proksikan dengan nilai FDR. Hasil penelitian ini menunjukkan bahwa *liquidity* yang dibagikan perusahaan akan berdampak pada pengungkapan ISR, semakin tinggi *liquidity* maka akan meningkatkan pengungkapan ISR.

b) Leverage (DER) berpengaruh positif dan signifikan terhadap pengungkapan *Islamic Social Reporting* (ISR)

Berdasarkan Tabel dapat dilihat bahwa variabel *leverage* memiliki t hitung $>$ t tabel, yaitu t hitung sebesar 7,806 sementara t tabel dengan signifikansi $\alpha = 0,05/2 = 0,025$ (*2 tailed*) dan $df = 66-3=63$ sebesar 1,99834.

Tabel tingkat signifikansi menunjukkan angka 0,000 yang lebih kecil dari 0,05, maka dalam hal ini H2 diterima. Hal ini berarti bahwa variabel *leverage* berpengaruh positif dan signifikan terhadap pengungkapan *Islamic Social Reporting* (ISR) terbukti. Variabel *leverage* dalam penelitian ini diproksikan dengan *Debt to Equity Ratio* (DER). Hasil penelitian ini menunjukkan bahwa semakin tinggi *Islamic Social Reporting* (ISR).

b. Hasil Uji Moderasi

Untuk menguji variabel moderasi, maka digunakan uji interaksi dalam hal ini menggunakan Pendekatan Selisih Mutlak.

1) Koefisien Determinasi

Berdasarkan tabel dibawah ini, nilai R adalah 0,770 atau 77% yang jika merujuk pada pedoman interpretasi koefisien korelasi. Hal ini menunjukkan bahwa *Liquidity* (FDR) dan *Leverage* (DER) beserta variable interaksi berpengaruh kuat terhadap pengungkapan *Islamic Social Reporting* (ISR).

Berdasarkan tabel nilai R square sebesar 0,593 yang berarti bahwa sebesar 59,3% pengungkapan *Islamic Social Reporting* (ISR) dipengaruhi oleh variabel *liquidity* dan *leverage* serta interaksi antara variabel *liquidity* dan *leverage* dengan variabel *Earning Growth* sedangkan sisanya dipengaruhi oleh variable lain diluar penelitian ini.

Tabel 4.10

Hasil Uji Koefisien Determinasi

Model Summary

Model	R	R Square	Adjusted R Square	Std. Error of the Estimate
1	,770 ^a	,593	,559	,06038

a. Predictors: (Constant), X2_M, Leverage, Liquidity, X1_M, Earning Growth

2) Uji F- Uji Simultan

Berdasarkan tabel hasil pengujian regresi menunjukkan F hitung lebih besar dari f tabel, yakni $17,449 > 2,75$ dengan tingkat signifikansi 0,000 di bawah 0,05, maka H_0 ditolak dan H_a diterima. Hal ini berarti bahwa *liquidity* dan *leverage*, serta variabel X1_M dan X2_M secara simultan berpengaruh terhadap pengungkapan *Islamic Social Reporting (ISR)*.

Tabel 4.11 Hasil Uji F

ANOVA ^a						
Model	Sum of Squares	df	Mean Square	F	Sig.	
1	Regression	,318	5	,064	17,449	,000 ^b
	Residual	,219	60	,004		
	Total	,537	65			

a. Dependent Variable: Pengungkapan ISR

b. Predictors: (Constant), X2_M, Leverage, Liquidity, X1_M, Earning Growth

3) Uji T – Uji Parsial

Tabel 4.12 Hasil Uji Parsial Coefficients^a

Model	Unstandardized Coefficients		Standardized Coefficients	t	Sig.
	B	Std. Error	Beta		
(Constant)	,343	,121		2,838	,006
Liquidity	,003	,001	,243	2,350	,022
Leverage	,092	,011	,826	8,109	,000
Earning Growth	1				
X1_M	-,001	,000	-8,061	-1,800	,077
X2_M	,001	,000	6,458	1,667	,101
	,001	,000	1,609	2,316	,024

a. Dependent Variable: Pengungkapan ISR

$$Y = 0,343 + 0,003X1 + 0,092X2 + 0,001 | X1-M | + 0,001 | X2-M |$$

Keterangan:

Y : Pengungkapan ISR α

: Konstanta β : Kofisien

Regresi

X1 : Standarize Liquidity

X1 : Standarize Leverage

M : Standarize Earning Growth

|X1- M| : Merupakan Interksi yang diukur dengan nilai absolut perbedaan antara X1 dan M

|X2- M| : Merupakan Interksi yang diukur dengan nilai absolut perbedaan antara X2 dan M

Dari persamaan di atas dapat dijelaskan bahwa:

- 1) Nilai konstanta sebesar 0,343 mengindikasikan bahwa jika variabel independen (*liquidity* dan *leverage* interaksi antara variable moderating terhadap variabel independen) adalah nol maka pengungkapan ISR akan terjadi sebesar 0,343.

- 2) Koefisien regresi variabel *liquidity* sebesar 0,003 mengindikasikan bahwa setiap kenaikan satu satuan variabel *liquidity* akan meningkatkan pengungkapan ISR sebesar 0,003.
- 3) Koefisien regresi variabel *leverage* sebesar 0,092 mengindikasikan bahwa setiap kenaikan satu satuan variabel *leverage* akan meningkatkan pengungkapan ISR sebesar 0,092.
- 4) Koefisien regresi variabel *earning growth* dan *liquidity* sebesar 0,001 mengindikasikan bahwa setiap kenaikan satu satuan variabel *earning growth* akan menaikkan pengungkapan ISR saham sebesar 0,001.
- 5) Koefisien regresi variabel *earning growth* dan *leverage* sebesar 0,001 mengindikasikan bahwa setiap kenaikan satu satuan variabel *earning growth* akan menaikkan pengungkapan ISR saham sebesar 0,001.

Hasil interpretasi atas hipotesis penelitian (H3 dan H4) yang diajukan dapat dilihat sebagai berikut.

a) *Earning Growth* memoderasi pengaruh *liquidity* terhadap pengungkapan *Islamic Social Reporting* (H3)

Hasil dari uji nilai selisih mutlak yang terlihat pada tabel 4.11 di atas menunjukkan bahwa variabel moderating $X1_M$ mempunyai t hitung sebesar $1,667 < t$ tabel $1,99834$ dengan koefisien beta unstandardized sebesar 0,001 dan tingkat signifikansi 0,101 yang lebih besar dari 0,05, maka H3 ditolak. Hal ini berarti bahwa variabel *Earning Growth* bukan merupakan variabel moderasi. Jadi hipotesis ketiga (H3) yang menyatakan *Earning Growth*

memoderasi pengaruh *liquidity* terhadap pengungkapan *Islamic Social Reporting* tidak terbukti atau ditolak.

b) *Earning Growth* memoderasi pengaruh *leverage* terhadap pengungkapan *Islamic Social Reporting (ISR)*

Hasil dari uji nilai selisih mutlak yang terlihat pada tabel 4.11 diatas menunjukkan bahwa variabel moderating X2_M mempunyai t hitung sebesar $2,316 > t \text{ tabel } 1,99834$ dengan koefisien beta unstandardized sebesar 0,001 dan tingkat signifikansi 0,024 yang lebih kecil dari 0,05, maka H4 diterima. Hal ini berarti bahwa variabel *Earning Growth* merupakan variabel moderasi. Jadi hipotesis ke empat (H4) yang menyatakan *Earning Growth* memoderasi pengaruh *leverage* terhadap pengungkapan *Islamic Social Reporting* terbukti atau diterima.

C. Pembahasan Hasil Penelitian

Hasil pengujian hipotesis yang dikembangkan dalam penelitian ini secara ringkas disajikan sebagai berikut ini:

Tabel 4.13 Hasil Pengujian Hipotesis

Hipotesis	Pernyataan	Hasil
H1	<i>Liquidity</i> berpengaruh positif dan signifikan terhadap pengungkapan <i>Islamic Social Reporting (ISR)</i>	Hipotesis Diterima
H2	<i>Leverage</i> berpengaruh positif dan signifikan terhadap pengungkapan <i>Islamic Social Reporting (ISR)</i>	Hipotesis Diterima
H3	<i>Earning Growth</i> memoderasi pengaruh <i>liquidity</i> terhadap pengungkapan <i>Islamic Social Reporting (ISR)</i>	Hipotesis Ditolak
H4	<i>Earning Growth</i> memoderasi pengaruh <i>leverage</i> terhadap pengungkapan <i>Islamic Social Reporting (ISR)</i>	Hipotesis Diterima

Sumber: Data Sekunder yang diolah (2020)

1. *Liquidity* Berpengaruh Positif Dan Signifikan Terhadap Pengungkapan *Islamic Social Reporting (ISR)*

Hipotesis (H1) yang diajukan dalam penelitian ini adalah *liquidity* berpengaruh positif dan signifikan terhadap pengungkapan *Islamic Social Reporting (ISR)*. Variabel *liquidity* dalam penelitian ini diproksikan dengan *Financing Deposit Ratio (FDR)*. Kesehatan bank dapat ditunjukkan melalui kemampuan bank dalam menyalurkan Dana Pihak Ketiga (Muhammad, 2015: 253). Adapun hasil penelitian ini terbukti menunjukkan bahwa *liquidity* atau likuiditas berpengaruh positif dan signifikan terhadap pengungkapan *Islamic Social Reporting (ISR)*.

Hasil penelitian ini sejalan dengan penelitian Astuti (2013) yang menyatakan adanya pengaruh signifikan antara likuiditas (FDR) dengan pengungkapan *Islamic Social Reporting (ISR)*. Nadlifilyah dan Laila (2017) menemukan secara simultan terdapat pengaruh signifikan antara ukuran perusahaan, umur perusahaan, profitabilitas dan likuiditas terhadap pengungkapan *Islamic Social Reporting (ISR)* pada Bank Umum Syariah 2010-2014 sedangkan secara parsial ukuran perusahaan dan likuiditas berpengaruh tidak signifikan terhadap ISR. Hasil penelitian ini bertolak belakang dengan hasil penelitian Yentisna dan Alvian (2019) yang menemukan bahwa *Financing Deposit Ratio (FDR)* tidak berpengaruh terhadap *Islamic Social Reporting (ISR)*. Beberapa penelitian menganggap bahwa pengungkapan *Islamic Social Reporting (ISR)* akan tetap dilakukan meskipun tingkat

likuiditas rendah atau tinggi karena pengungkapan ISR termasuk salah satu cara untuk mendapatkan citra yang baik.

2. *Leverage* Berpengaruh Positif Dan Signifikan Terhadap Pengungkapan *Islamic Social Reporting (ISR)*

Hipotesis (H2) yang diajukan dalam penelitian ini adalah *leverage* berpengaruh positif dan signifikan terhadap pengungkapan *Islamic Social Reporting (ISR)*. Variabel *leverage* dalam penelitian ini diproksikan dengan *Debt to Equity Ratio (DER)*. Adapun hasil penelitian ini terbukti menunjukkan bahwa *leverage* berpengaruh positif dan signifikan terhadap pengungkapan *Islamic Social Reporting (ISR)*. Hal ini sejalan dengan hasil penelitian Ramdhani (2016) yang menyatakan bahwa *leverage* berpengaruh terhadap *Islamic Social Reporting (ISR)*. Begitu juga dengan penelitian Amyulianthy *et. al.* (2019) menyatakan bahwa *leverage* dalam perusahaan berpengaruh terhadap pengungkapan ISR. Hasil penelitian Yentisna dan Alvian (2019) mengungkapkan bahwa *Debt to Equity Ratio (DER)* berpengaruh negatif terhadap *Islamic Social Reporting (ISR)*. Affandi dan Nursita (2019), Riyani (2018) dan Rosiana (2015) juga mengungkapkan bahwa *leverage* tidak berpengaruh terhadap *Islamic Social Reporting (ISR)*.

3. *Earning Growth* Memoderasi Pengaruh *Liquidity* terhadap Pengungkapan *Islamic Social Reporting (ISR)*.

Hipotesis ketiga (H3) adalah *Earning Growth* memoderasi hubungan antara *liquidity* terhadap Pengungkapan *Islamic Social Reporting (ISR)*. Hasil dari uji nilai selisih mutlak yang terlihat pada tabel 4.11 diatas menunjukkan bahwa variabel

moderating $X1_M$ mempunyai t hitung sebesar $1,667 < t$ tabel $1,99834$ dengan koefisien beta unstandardized sebesar $0,001$ dan tingkat signifikansi $0,101$ yang lebih besar dari $0,05$, maka $H3$ ditolak. Hal ini berarti bahwa variabel *Earning Growth* bukan merupakan variabel moderasi. Jadi hipotesis ketiga ($H3$) yang menyatakan *Earning Growth* memoderasi pengaruh *liquidity* terhadap pengungkapan *Islamic Social Reporting* tidak terbukti atau ditolak.

Jika melihat pertumbuhan laba (*earning growth*) Bank Umum Syariah (BUS) selama periode penelitian menunjukkan tidak semua bank selalu mendapatkan laba. Tetapi, beberapa perusahaan bahkan sering mendapatkan rugi. Pengungkapan *Islamic Social Reporting* menjadi suatu keharusan untuk mendapatkan citra yang baik melalui tata kelola yang baik. Rata-rata Bank Umum Syariah tetap mengungkapkan *Islamic Social Reporting* meskipun bank tersebut tidak mendapatkan laba. Hal inilah yang menunjukkan bahwa *earning growth* tidak mampu memoderasi hubungan antara *liquidity* terhadap pengungkapan *Islamic Social Reporting*.

Berdasarkan teori legitimasi yang menjelaskan bahwa suatu perusahaan merasa bahwa perusahaan terlegitimasi ketika sistem nilai perusahaan sejalan dengan sistem sosial. Bank Umum Syariah yang merupakan bagian dari Perbankan Syariah memiliki nilai-nilai syariah islam dalam operasionalnya dan sejalan dengan nilai-nilai sosial masyarakat sehingga meskipun kinerja keuangan perusahaan dalam hal ini *earning growth* tidak begitu baik, Bank Umum Syariah tetap konsisten terhadap pengungkapan *Islamic Social Reporting*. Berdasarkan hasil penelitian ini, rata-rata

pengungkapan *Islamic Social Reporting* Bank Umum Syariah meningkat dari tahun ke tahun.

4. *Earning Growth* Memoderasi Pengaruh *Leverage* terhadap Pengungkapan *Islamic Social Reporting* (ISR)

Hipotesis keempat (H4) adalah *Earning Growth* memoderasi hubungan antara *leverage* terhadap Pengungkapan *Islamic Social Reporting* (ISR). Berdasarkan hasil dari uji nilai selisih mutlak yang terlihat pada tabel 4.11 diatas menunjukkan bahwa variabel moderating X2_M mempunyai t hitung sebesar $2,316 > t$ tabel 1,99834 dengan koefisien beta unstandardized sebesar 0,001 dan tingkat signifikansi 0,024 yang lebih kecil dari 0,05, maka H4 diterima. Hal ini berarti bahwa variabel *Earning Growth* merupakan variabel moderasi. Jadi hipotesis ke empat (H4) yang menyatakan *Earning Growth* memoderasi pengaruh *leverage* terhadap pengungkapan *Islamic Social Reporting* terbukti atau diterima.

Pertumbuhan laba (*Earning Growth*) menjadi pertimbangan manajer dalam melihat kinerja keuangan perusahaan yang salahsatunya diukur dengan *Debt to Equity Ratio* (DER). Jika sumber pendanaan melalui utang dan pertumbuhan laba ikut meningkat maka resiko juga meningkat. Teori *stakeholders* mengatakan bahwa keberadaan suatu perusahaan sangat dipengaruhi oleh dukungan orang-orang yang berkepentingan. *Stakeholders* Bank Umum Syariah adalah salahsatunya nasabah yang menyimpan dananya di Bank sehingga perbankan syariah harus mengungkapkan kinerjanya agar nasabah percaya terhadap bank syariah tersebut. Sebagai bank yang menganut nilai-nilai syariah islam, perbankan syariah juga harus mengungkapkan

Islamic Social Reporting yang untuk terlegitimasi sejalan dengan nilai-nilai sosial. Hal ini berarti bahwa *earning growth* memoderasi hubungan *leverage* terhadap pengungkapan *Islamic Social Reporting*.



BAB V PENUTUP

A. Kesimpulan

Penelitian ini memiliki tujuan untuk mengetahui pengaruh variabel independen yaitu *liquidity* dan *leverage* terhadap variabel dependen yaitu *pengungkapan Islamic Social Reporting* dan adanya interaksi variabel moderasi yaitu *earning growth*.

1. Berdasarkan hasil analisis menunjukkan bahwa *liquidity* atau likuiditas berpengaruh positif dan signifikan terhadap pengungkapan *Islamic Social Reporting* (ISR). Hal tersebut menunjukkan bahwa *liquidity* yang semakin meningkat maka pengungkapan *Islamic Social Reporting* juga akan semakin meningkat.
2. Berdasarkan hasil analisis menunjukkan bahwa *leverage* berpengaruh positif dan signifikan terhadap pengungkapan *Islamic Social Reporting* (ISR). Hal tersebut menunjukkan bahwa *leverage* yang semakin meningkat maka pengungkapan *Islamic Social Reporting* juga akan semakin meningkat.
3. *Earning Growth* tidak dapat memoderasi hubungan *liquidity* dengan pengungkapan *Islamic Social Reporting* (ISR). Hal ini mengindikasikan bahwa meskipun *earning growth* perbankan syariah baik atau buruk, itu tidak mempengaruhi pengungkapan *Islamic Social Reporting* (ISR).
4. *Earning Growth* dapat memoderasi hubungan *leverage* dengan pengungkapan *Islamic Social Reporting* (ISR). Hal ini mengindikasikan bahwa *earning*

growth memperkuat pengaruh *leverage* terhadap pengungkapan *Islamic Social Reporting* (ISR). *leverage* menjadi salahsatu tolak ukur kinerja keuangan perusahaan dalam permodalan.

B. Keterbatasan Penelitian

Keterbatasan penelitian ini yang mesti diperhatikan adalah sebagai berikut.

1. Variabel *liquidity* diukur dengan FDR. Terdapat proksi lain dalam mengukur likuiditas yaitu seperti Current Ratio, Quick Ratio atau Cash Ratio . Variabel *leverage* yang diukur dengan DER dalam penelitian. dapat pula diukur dengan Debt Ratio atau DAR.
2. Sampel yang digunakan sebagai objek penelitian hanya Bank Umum Syariah sehingga hasil temuan ini bisa saja berbeda dengan penelitian lainnya yang memiliki sampel dan rentan waktu penelitian yang berbeda.

C. Implikasi Penelitian

Berdasarkan hasil analisis, pembahasan, dan kesimpulan. Adapun implikasi dari penelitian yang telah dilakukan yakni dalam bentuk saran-saran yang diberikan melalui hasil peelitian agar dapat mendapatkan hasil yang lebih baik, yaitu:

1. Bagi nasabah, hasil penelitian ini diharapkan dapat menjadi pertimbangan dalam memilih Bank Umum Syariah baik itu untuk menyimpan atau pengabilan keputusan berinvestasi.
2. Perbankan syariah diharapkan dapat melihat dan memanfaatkan peluang pengungkapan ISR agar citra Bank Umum Syariah semakin meningkat di masyarakat.

3. Bagi akademisi, penelitian selanjutnya diharapkan adar hasil penelitian ini menjadi referensi dengan menambahkan variabel independen atau moderasi lainnya dan menggunakan sampel lembaga keuangan syariah lainnya untuk melihat komparasi penelitiannya.



DAFTAR PUSTAKA

- Abdullah, M. 2015. *Metodologi Penelitian Kuantitatif, Edisi 1*, Yogyakarta: Aswaja Pressindo.
- Akramunnas dan Muslimin Kara. Pengukuran Kinerja Perbankan dengan Metode CAMEL. *AL-MASHRAFIYAH: Jurnal Ekonomi, Keuangan, dan Perbankan Syariah*. 3 (1): 56-69.
- Al-Quran dan Terjemahannya Departemen Agama RI. 2002. Semarang: PT. Karya Toha Putra.
- Al-Ajmi, M, et al. 2015. Corporate Social Disclosure Practices in Kuwait. *International Journal of Economics and Finance*, 7 (9) : h. 244-254.
- Affandi, Hendri dan Meta Nursita. 2019. Profitabilitas, Likuiditas, Leverage dan Ukuran Perusahaan: Sebuah Analisis Islamic Social Reporting (ISR) pada Perusahaan yang terdaftar di JII. *Majalah Ilmiah Bijak*. 16 (1): 1-11.
- Amyulianthy, R., Azizah W., dan I. Satria. 2019. Islamic social reporting in shariah Bank in Indonesia. *Review of Integrative Business and Economic Research*. 9: 171-182.
- Anggraini, A., dan Wulan, M. 2015. Faktor Financial-Non Financial Dan Tingkat Pengungkapan Islamic Social Reporting (ISR). *Jurnal Akuntansi dan Keuangan Islam*, 2 (2) : h. 161-184.
- Arumingtyas, Fida dan Lisdewi Muliati, 2019. Analisis Pengaruh Inflasi Terhadap Profitabilitas Bank Umum Syariah Devisa Di Indonesia. *Simposium Nasional Multidisiplin*.
- Astuti, Tika. 2013. Pengaruh Profitabilitas, Likuiditas, dan Leverage terhadap Islamic Social Reporting (Studi Empiris pada Perusahaan yang terdaftar di JII Tahun 2010-2012). *Jurnal Universitas Islam Negeri Syarif Hidayatullah Jakarta*, 1 (1) : 1-20.
- Eksandy, A., dan Hakim, M. Z. 2018. Pengaruh Ukuran Perusahaan, Profitabilitas Dan Leverage Terhadap Pengungkapan Islamic Social Reporting (ISR) (Pada Perbankan Syariah di Indonesia Tahun 2011-2015). *Jurnal Akuntansi Maranatha*, 10 (2) : h. 187-198.
- Fatihin, Muh. Khairul, Eko Siswahto, Sulistya Rusgianto, dan Nizar Hosfaiqoni Hadi. 2020. Dampak Makro Ekonomi dan Financial Performance Terhadap Market Share Perbankan Syari'ah di Indonesia. *Jurnal Ekonomi*. XXV (1): 51-65.

- Fitria, S., dan Hartati, D. 2010. Islam dan Tanggungjawab Sosial: Studi Perbandingan Pengungkapan Berdasarkan Global Reporting Initiative Indeks dan Islamic Social Reporting Indeks. *Seminar Simposium Nasional Akuntansi XIII, Universitas Jendral Sudirman Purwokerto*.
- Hafid, W. R, Majid, J., dan Juardi, S.S. 2018. Penerapan Prinsip Profit Sharing Dan Revenue Sharing Program Tabungan Mudharabah Dan Deposito Mudharabah (Studi Pada PT. Bank Muamalat Kantor Cabang Makassar). *ALMASHRAFIYAH: Jurnal Ekonomi, Keuangan dan Perbankan Syariah*. 2 (10) : h. 66-81.
- Hartini, T. 2018. Analisis Pengaruh Firm Size dan Profitabilitas Terhadap Islamic Social Reporting (ISR) Dengan Earning Growth Sebagai Variabel Moderating Pada Jakarta Islamic Index (JII). *Jurnal Nurani*, 18 (1) : h. 137150.
- Harahap, S. S. 2015. *Analisis Kritis Atas Laporan Keuangan, Edisi 10*. Jakarta: Rajawali Pers.
- Hernawati, Herni dan Oktaviani Rita Puspasari. 2018. Pengaruh Faktor Makroekonomi terhadap Pembiayaan Bermasalah. *Journal of Islamic Finance and Accounting*. 1 (1): 29-44.
- Indura, Alif Chandra, Abdul Aziz Ahmad, Suprpto, dan Arintoko. 2019. Analisis Faktor Internal Dan Eksternal Yang Memengaruhi Pertumbuhan Aset Bank Syariah Di Indonesia. *Indonesian Journal of Islamic Business and Economics*. 1 : 1-19.
- Kasmir. 2013. *Pengantar Manajemen Keuangan. Edisi 1, Cet. Ke-3*. Jakarta: Kencana Prenanda Group.
- Lestari, S. 2016. Pengaruh Tingkat Profitabilitas, Likuiditas, Leverage, Ukuran Perusahaan dan Umur Perusahaan Terhadap Pengungkapan Islamic Social Reporting Pada Perbankan Syariah Indonesia Tahun 2010-2014. *Jurnal Akuntansi Akunesa*. 4 (2) : h. 1-24.
- Merina, C. I., dan Verawaty. 2016. Analisis Komparasi Indeks Islamic Social Reporting Perusahaan Perbankan Syariah Dan Perusahaan Go Publik Yang Listing Di Jakarta Islamic Index. *Jurnal Akuisi*, 12 (2) : h. 1-17.
- Muhammad. 2015. *Manajemen Dana Bank Syariah*. Jakarta : PT Raja Grafindo.
- Munir, Akhmad Sirojudin. 2017. Analisis Faktor-Faktor yang Mempengaruhi Kinerja Keuangan Perbankan Syariah di Indonesia. *Jurnal Ummu Qura*. 9 (1): 56-68.

- Murwaningsari, E. 2008. Pengujian Simultan Beberapa Faktor Yang Mempengaruhi Earning Response Coefficient (ERC). *Jurnal Simposium Nasional Akuntansi XI Pontianak*. : h. 1-26.
- Nadlifayah, Nia Fajriyatun dan Nisful Laila. 2017. Analisis Pengaruh Kinerja Perusahaan terhadap Pengungkapan ISR Bank Umum Syariah tahun 2010-2014. *Jurnal Ekonomi Syariah Teori dan Terapan*. 4 (1): 44-61.
- Naser, K., dan Hassan, Y. 2013. Determinants of Corporate Social Responsibility Reporting: Evidence From An Emerging Economy. *Journal of Contemporary Issues in Business Research*, 2 (3) : h. 56-74.
- Novrizal, M. F., dan Fitri, M. 2016. Faktor-Faktor Yang Mempengaruhi Pengungkapan Corporate Social Responsibility (CSR) Pada Perusahaan Yang Terdaftar di Jakarta Islamic Index (JII) Tahun 2012-2015 Dengan Menggunakan Islamic Social Reporting (ISR) Index Sebagai Tolok Ukur. *Jurnal Ilmiah Mahasiswa Ekonomi Akuntansi*, 1 (2) : h. 177-189.
- Nugroho, P. I dan Arjowo, I. S. 2014. The Effect of Sustainability Report Disclosure Towards Financial Performance. *Internasional Journal Of Business and Management Studies*, 3 (3) : h. 225-239.
- Pratama, A. N. A., dkk. 2018. Determinan Pengungkapan Islamic Social Reporting (ISR) Pada Perbankan Syariah Dengan Komisaris Independen Sebagai Variabel Moderating. *Al-Mashrafiyah: Jurnal Ekonomi, Keuangan dan Perbankan Syariah*, 2 (1) : h. 104-115.
- Rama, A., dan Meliawati. 2014. Analisis Determinan Pengungkapan Islamic Social Reporting: Studi Kasus Bank Umum Syariah di Indonesia. *Equilibrium: Jurnal Ekonomi Syariah*, 2 (1) : h. 95-115.
- Ramdhani, Febry. 2016. Pengaruh Ukuran Perusahaan, Profitabilitas dan Leverage Terhadap Islamic Social Reporting. *Journal faculty of economic*.
- Purnomo, R. A. 2016. *Analisis Statistik Ekonomi dan Bisnis Dengan SPSS: Untuk Mahasiswa, Dosen dan Praktisi, Edisi 1. Cet. Ke-5*. Ponorogo: Wade Group.
- Ramadhani, F. 2016. Pengaruh Ukuran Perusahaan, Profitabilitas, Leverage Dan Ukuran Dewan Pengawas Syariah Terhadap Pengungkapan Islamic Social Reporting (Studi Emperis Pada Bank Umum Syariah Di Indonesia Tahun 2010-2014). *JOM Fekon*, 3 (1) : h 2487- 2500.

- Rifai, Syukuri Ahmad, Helmi Susanti, dan Aisyah Setyaningrum. 2017. Analisis Pengaruh Kurs Rupiah, Laju Inflasi, Jumlah Uang Beredar dan Pertumbuhan Ekspor terhadap Total Pembiayaan Perbankan Syariah dengan Dana Pihak Ketiga sebagai Variabel Moderating. *Jurnal Ekonomi dan Perbankan Syariah*. 8 (1): 13-27.
- Rimayanti., dan Jubaedah, S. 2017. Determinan Pengungkapan Islamic Social Reporting Pada Perusahaan Indeks Saham Syariah Indonesia. *Jurnal Kajian Akuntansi*, 1 (2) : h. 148-160.
- Riyani, D. 2018. The Effect of Corporate Governance, Leverage, and Liquidity on Islamic Social Reporting (ISR) Disclouser in Islamic Commercial Banks in Indonesia. *The Indoneisan Accounting Review*.
- Rizfani, K. N., Lubis, D. 2018. Pengungkapan Islamic Social Reporting Pada Perusahaan Di Jakarta Islamic Index. *Jurnal Al-Muzara'ah*, 6 (2) : h. 103116.
- Rosiana, Rita. 2015. Pengaruh Ukuran Perusahaan, Profitabilitas, Leverage dan Islamic Governance Score Terhadap Islamic Social Reporting. *Jurnal Bisnis dan Manajemen*. 5 (1).
- Roziani, E. A. 2010. Analisis Faktor-Faktor Yang Mempengaruhi Tingkat Pengungkapan Sosial Dalam Laporan Tahun Bank Konvensional Dan Bank Syariah Di Indonesia. *Jurnal Tazkia: Islamic Finance & Business*, 5 (1) : h. 54-75.
- Saputra, Bambang. 2014. Faktor-Faktor Keuangan Yang Mempengaruhi *Market Share* Perbankan Syariah Di Indonesia. *Akuntabilitas*. 7(2).
- Saputra, S. E. 2016. Pengaruh Leverage, Profitabilitas Dan Size Terhadap Pengungkapan Corporate Social Responsibility Pada Perusahaan Di Bursa Efek Indonesia. *Journal of Economic and Economic Education*, 5 (1) : h. 7589.
- Simanjuntak, C. R., dkk. 2015. Analisis Pertumbuhan Laba Usaha Dan Likuiditas Pada PT. Kayu Lapis Asli Murni Samarinda. *Jurnal Ekonomia*, 5 (1) : h. 1-9.
- Siregar, S. 2017. *Statistik Parametrik Untuk Penelitian Kuantitatif: Dilengkapi Dengan Perhitungan Manual dan Aplikasi SPSS Versi 17, Edisi 1. Cet. Ke-5*. Jakarta: Bumi Aksara.
- Sugiono. 2011. *Metode Penelitian Pendidikan: Pendekatan Kuantitatif, Kualitatif dan R&D, Cet. Ke-12*. Bandung: Alfabeta.

- Syafrida, Ida dan Ahmad Abror. 2011. Faktor-Faktor Internal dan Ekternal yang Mempengaruhi Pertumbuhan Aset Perbankan Syariah di Indonesia. *Jurnal Ekonomi dan Bisnis*. Vol. 10, No. 1, Hal. 19-24.
- Taufiq, dkk. 2015. Pengaruh Islamic Governance Scor, Leverage dan Profitabilitas Terhadap Islamic Sosial Reporting Index Pada Bank Umum Syariah di Indonesia. *Jurnal Manajemen dan Bisnis Sriwijaya*, 13 (2) : h. 177-198.
- Widiyanti, N. W., dan Hasnah, N. T. 2017. Analisis Determinan Pengungkapan Islamic Social Reporting (ISR) (Studi Kasus Pada Perusahaan Yang Terdaftar Di Jakarta Islamic Index (JII) Tahun 2011-2015). *Jurnal Bisnis*, 5 (2) : h. 239-264.
- Yaya, R., dan Nurrokhmah, S. H. 2019. Islamic Social Reporting and Factors that Influence its Disclosures Practices among Companies Listed in Indonesia Sharia Stock Index. *Third International Conference on Sustainable Innovation 2019-Humanity, Education and Social Sciences*.
- Yentisna dan Alfin Alvian. 2019. Pengaruh Profitabilitas, Likuiditas, dan Leverage terhadap Islamic Social Reporting pada Bank Umum Syariah di Indonesia. *Menara Ilmu*. XIII (10):79-88.

