

**GAMBARAN KEJADIAN *SICK BUILDING SYNDROME* (SBS)  
PADA KARYAWAN FAJAR GROUP DI GEDUNG  
PT. FAJAR GRAHA PENA MAKASSAR**



**Skripsi**

Diajukan untuk Memenuhi Salah Satu Syarat Meraih Gelar Sarjana Kesehatan  
Masyarakat Jurusan Kesehatan Masyarakat pada Fakultas Ilmu Kesehatan

UIN Alauddin Makassar

UNIVERSITAS ISLAM NEGERI  
**ALAUDDIN**  
M A K A S S A R


OLEH:

**SUMARNI**  
**NIM: 70200108083**

FAKULTAS ILMU KESEHATAN  
UNIVERSITAS ISLAM NEGERI ALAUDDIN MAKASSAR

2012

## KATA PENGANTAR



*Assalamu Alaikum wr. wb.*

Puji syukur penulis haturkan kehadiran Allah SWT. karena Rahmat, Taufik, dan Hidayah-Nya sehingga penulis dapat menyelesaikan penyusunan skripsi ini. Salam dan salawat kepada Nabi Muhammad SAW. beserta keluarga, sahabat, dan para pengikutnya.

Dalam penyusunan skripsi ini, penulis banyak menemui hambatan, namun berkat bimbingan dan arahan berbagai pihak, maka semuanya dapat terlewati. Oleh karena itu, dengan penuh rasa hormat penulis menyampaikan terima kasih yang sebesar-besarnya kepada:

1. Bapak Dr.dr. H. Rasjidin Abdullah, M. PH., M. H.Kes., selaku Dekan Fakultas Ilmu Kesehatan yang telah menjadi pimpinan yang patut untuk diteladani.
2. Ibu Fatmawaty Mallapiang, SKM., M. Kes., kesibukannya sebagai ilmuwan sekaligus selaku Pembantu Dekan Bidang Akademik Fak. Ilmu Kesehatan sangat luar biasa, namun dalam tugasnya sebagai pembimbing skripsi I tetap banyak memberikan pandangan serta arahan ilmiah serta tak henti-hentinya memantau penyusunan skripsi ini sampai selesai.
3. Ibu Andi Susilawati, S. Si., M. Kes., sebagai pembimbing skripsi II, dalam kesibukannya sebagai ilmuwan sekaligus selaku Ketua Prodi Kesehatan Masyarakat, tetap meluangkan waktunya kepada penulis untuk berkonsultasi. Bimbingan dan hasil diskusi yang diberikan memperluas wawasan berpikir penulis, khususnya keilmuan kesehatan kerja.
4. Pimpinan beserta bawahan instansi yang menjadi tempat penelitian penulis (PT. Media Fajar, Yayasan Fajar, Fajar FM, Fajar Pendidikan, dan Fajar Techno System) yang telah memberikan kesempatan kepada peneliti untuk melakukan penelitian di Instansi mereka di Gedung PT Fajar Graha Pena Makassar.

5. Bapak dr. M. Rum Rahim, MS., selaku penguji Kompetensi yang telah memberikan kritik dan saran yang dapat menambah wawasan penulis dalam penyusunan skripsi.
6. Bapak Drs. Muh. Arif Alim, M.Ag. (Alm.), selaku penguji Agama penulis yang sempat memberikan arahan kepada penulis dalam hal keagamaan demi pembangunan spiritual isi skripsi penulis.
7. Bapak Drs. Supardin, M. HI., selaku penguji Agama yang memberikan arahan dan masukan yang sangat membantu penulis dalam mengintegrasikan teori ilmiah dan teori keagamaan.
8. Para dosen yang dari semester I hingga penulis selesai menuntut ilmu yang tidak dapat penulis uraikan satu per satu, atas bimbingannya serta pemberian ilmu yang sangat membangun dunia ilmu penulis.
9. Terima kasih khusus penulis sampaikan kepada Bapak Hasbi Ibrahim, SKM., M. Kes., yang semasa perkuliahan memberikan saran dan arahan kepada penulis dalam dunia pendidikan formal dan informal serta tak henti-hentinya memberikan informasi yang membangun masa depan penulis.
10. Terima kasih istimewa penulis sampaikan kepada Suci, Chyci, Devia, Cua, Daeng Yudi, Appy, Bhybi, Darwin, Dzul, Fadly, dan Tasrief (My Small Family K3), yang tak henti-hentinya memberikan semangat dan dorongan tak terhingga kepada penulis hingga penyelesaian Study ini.
11. Terima kasih istimewa juga penulis sampaikan kepada Mamy Ijha, Mbak Whieq, dan Kakak Endah, Jenk Rini, Adek Nina, dan Isra (My Friend), yang selalu memberikan saran dan semangat kepada penulis dalam menghadapi tantangan pendidikan.
12. Terima kasih penulis sampaikan kepada saudara (i) Kesehatan Masyarakat Angkatan 2008 yang tidak dapat penulis uraikan yang telah memberi warna dalam hidup ini.
13. Terima kasih khusus kepada Dadi, Rahmat, Hasim, Atto, Wawa, dan Midha (se-Atap Lise), canda dan tawa mereka sebagai penyemangat.

Terima kasih dan takzim kepada Kedua Orang Tua penulis yang telah melahirkan, membesarkan, dan mendidik penulis hingga hari ini, dari keduanya penulis belajar banyak hal tentang kehidupan, kesabaran, ketekunan, dan kesetiaan disertai semangat juang untuk terus maju. Semoga hasil dari skripsi ini dapat menjadi sebuah bukti pengabdian kepada kedua orang tua penulis. Tak lupa pula untuk kakak-kakak penulis yang telah memberikan arahan dan bimbingan.

Akhir kalam, banyak nama yang telah berjasa dalam penyusunan skripsi ini yang tidak sempat disebutkan satu persatu, dan kepada mereka semua penulis mendoakan mereka diberikan amal ibadah disisi Allah SWT.

Penulis juga sadar ada banyak kekurangan dalam skripsi ini, maka dari itu penulis selaku manusia biasa memohon maaf sekaligus meminta saran dan kritik yang insya Allah akan membangun penulis kedepannya. Amin.

*Wassalamu Alaikum wr. wb.*

Makassar, 14 Agustus 2012

Peulis

**SUMARNI**

# **BAB I**

## **PENDAHULUAN**

### **A. Latar Belakang Masalah**

Memasuki era industrialisasi, Indonesia menghadapi pembangunan fisik yang sangat pesat. Untuk kebutuhan perkantoran dan perumahan, terutama di kota-kota besar seperti Jakarta dan ibu-ibu kota provinsi lainnya seperti di Makassar, pembangunan gedung tersebut berdampak baik bagi banyak orang, karena merupakan fasilitas sarana untuk bekerja dan memenuhi kebutuhan hidup, tapi selain itu juga berdampak buruk yakni dapat mengganggu kesehatan pada pekerja yang berada dalam gedung tersebut. Berbagai gejala dan keluhan pun timbul saat seseorang berada dalam gedung (Ruth, 2009, dalam Hardiyanti Usman, 2011:1).

Dua puluh tahun belakangan ini di dunia banyak sekali dibangun gedung-gedung bertingkat tertutup rapat lengkap dengan ventilasi udara yang tergantung sepenuhnya pada berbagai mesin seperti kantor atau perkantoran. Kantor merupakan salah satu tempat kerja yang menggunakan ventilasi dengan sistem *Air Conditioner* (AC). Hal tersebut dapat menyebabkan polusi, terutama polusi udara yang diakibatkan ventilasi sistem *Air Conditioner* yang mempunyai sirkulasi udara sendiri, sehingga akan mempengaruhi kualitas udara dalam ruangan (Tjandra Yoga A, 2002: 90 dalam Utami, 2007:101).

Di samping itu penggunaan peralatan modern (seperti, mesin fotokopi, laser printer, dan lain-lain) dan bahan-bahan sintesis di dalam

ruangan juga semakin meningkat. Hal ini dapat mempengaruhi kondisi lingkungan kerja. Sistem ventilasi yang tidak tepat dapat menyebabkan ketidaknyamanan dan bahkan dapat menurunkan kondisi kesehatan karyawan. Suplai udara segar yang kurang, penyaringan udara luar yang tidak efektif, serta gerakan sirkulasi udara dalam ruangan yang terlalu kecil adalah sebagian besar masalah yang berkaitan dengan sistem ventilasi (Tarwaka, dkk, 2004 dalam Eka Yanti H. A., 2007).

Gedung atau suatu bangunan harus memiliki suatu kondisi lingkungan yang sehat, aman dan nyaman untuk penghuninya. Menurut WHO, salah satu fenomena yang baru yaitu *Sick Building Syndrome* (SBS) telah diketahui dan dikenal sebagai salah satu akibat dari kondisi lingkungan dalam gedung atau ruangan yang tidak memenuhi syarat.

*Sick Building Syndrome* adalah sekumpulan gejala yang dialami oleh penghuni gedung atau bangunan, yang dihubungkan dengan waktu yang dihabiskan di dalam gedung tersebut, tetapi tidak terdapat penyakit atau penyebab khusus yang dapat diidentifikasi. Keluhan-keluhan tersebut dapat timbul dari penghuni gedung pada ruangan atau bagian tertentu dari gedung tersebut, meskipun ada kemungkinan menyebar pada seluruh bagian gedung (Anies, 2004, dalam Haridyanti Usman, 2011:2).

Menurut Burge (2004) dalam Hardiyanti Usman (2011:2), *Sick Building Syndrome* terdiri dari sekumpulan gejala iritasi mukosa, kulit, dan gejala lainnya terkait dengan gedung sebagai tempat kerja, penyebabnya adalah gedung yang tidak terawat dengan baik.

Menurut Slamet, Juli (2001) dalam Sujayanto dalam Hardiyanti Usman (2011:2), *Sick Building Syndrome* adalah gejala-gejala gangguan kesehatan yang umumnya berkaitan dengan saluran pernafasan. Sekumpulan gejala ini dialami oleh orang yang hidup atau bekerja di gedung atau rumah yang ventilasinya tidak direncanakan dengan baik. *Sick Building Syndrome* dikenal dengan nama lain seperti *Sealed Building Syndrome* dan *Tight Building Syndrome*, sedangkan dalam Bahasa Indonesia sudah diterjemahkan menjadi Sindroma Gedung Sakit.

Beberapa hasil penelitian menunjukkan adanya korelasi antara kualitas udara dalam ruangan dengan kejadian *Sick Building Syndrome* di dalam suatu gedung perkantoran, laboratorium dan bangunan lainnya. Beberapa gejala yang sering dirasakan pada 20-30% pekerja dalam suatu gedung dengan adanya kejadian *Sick Building Syndrome* adalah kelelahan, sakit kepala, adanya gejala iritasi mata, hidung dan iritasi tenggorokan, iritasi kulit, batuk kering, iritabilitas meningkat dan sukar konsentrasi, perasaan *nausea* (mual), mengantuk dan adanya *hipersensitivitas* terhadap bau.

Beberapa penelitian menemukan adanya fungi dan bakteri sebagai salah satu penyebab terjadinya kejadian *Sick Building Syndrome* selain adanya beberapa bahan kimia atau bahan toksik lainnya di dalam laboratorium. Beberapa mikroorganisme bahkan ditemukan dalam konsentrasi yang tinggi dalam *cooling coils* sistem *air conditioning*, *filter* dan sistem *humidifiers* dalam saluran suplai udara sistem *air conditioning* (AC).

Pada tahun 1976, 29 peserta *American Legion Convention* meninggal oleh penyakit yang akhirnya disebut *Legionnaires Disease* dan kemudian diketahui bahwa penyebabnya adalah *Sick Building Syndrome*. Dari survey juga diketahui 8.000-18.000 kasus *Sick Building Syndrome* terjadi setiap tahunnya di Amerika Serikat (Public Health Corner, 2010, dalam Hardiyanti Usman, 2011:2).

Sebuah penelitian oleh *Bureau of Labor Statistic* di Amerika Serikat menyebutkan bahwa di US pada tahun 1994, dari semua pekerja yang bekerja di RS, 40% di antaranya adalah dokter, perawat, apoteker serta para asistennya menderita *Sick Building Syndrome* (Wichaksana, 2002 dalam Hardiyanti Usman 2011:2-3).

Hasil 450 penelitian mengenai bangunan dan gedung yang bermasalah yang telah dilaksanakan oleh NIOSH (*National Institute of Occupational safety and Health*) ditemukan bahwa 52% kejadian *Sick Building Syndrome* diakibatkan oleh ventilasi yang tidak memenuhi syarat, 17% akibat adanya kontaminasi di dalam gedung, 11% kontaminasi berasal dari luar gedung, 5% karena bakteri atau jamur, 3% oleh karena bahan dan material dari gedung tersebut dan 12% karena sebab yang belum diketahui.

Dari hasil penelitian di perkantoran, sebuah studi mengenai bangunan kantor modern di Singapura dilaporkan bahwa 312 responden ditemukan 33% mengalami gejala SBS. Keluhan mereka umumnya cepat lelah 45%, hidung mampat 40%, sakit kepala 46%, kulit kemerahan 16%,



tenggorokan kering 43%, iritasi mata 37%, lemah 31% (Lim S, 1989, dalam Ramlah, 2009).

Adapun hasil penelitian mengenai *Sick Building Syndrome* di PT Telkom Devisi Regional VII menunjukkan bahwa dari 140 responden, jumlah responden yang mengalami keluhan mengantuk dengan intensitas sering sebanyak 43 orang (37,7%), intensitas kadang-kadang sebanyak 84 orang (60,0%) berada pada urutan pertama, menyusul keluhan kelelahan mental dan sakit kepala dimana terdapat 39 orang (27,9%) responden yang sering mengalami dan 50 orang (35,7%) kadang-kadang mengalami. Kemudian keluhan tidak bisa konsentrasi/sering melakukan kesalahan kerja terdapat 30 orang (27,1%) sering dan 75 orang (53,6%) kadang mengalami. Pada keluhan mudah tersinggung/hipersensitif terdapat 37 orang (26,4%) sering mengalami dan 36 orang (25%) kadang mengalami, dan pada keluhan kulit dan selaput mata kering dan gatal terdapat 35 orang (25,0%) sering mengalami dan 47 orang (33,6%) yang kadang mengalami. Sementara pada 5 gejala lainnya yang dialami responden masih berada di bawah 30% (Amriani, 2004, dalam Eka Yanti, 2007).

Di Indonesia, Ikatan Ahli Kesehatan Masyarakat Indonesia/FKM UI melakukan penelitian terdapat 350 karyawan dari 18 perusahaan di wilayah DKI Jakarta selama Juli-Desember 2008. Berdasarkan hasil penelitian tersebut, 50% orang yang bekerja di dalam gedung perkantoran mengalami SBS. Keluhannya berupa sakit kepala, mudah lelah, gejala seperti

flu, sesak napas, mata berair, sering bersin, hidung tersumbat, dan tenggorokan gatal (Guntoro, 2008).

Sedangkan di Makassar, penelitian mengenai SBS telah dilakukan oleh Rina E. B. pada PT Bank Rakyat Indonesia (Persero) Tbk. Tahun 2008. Hasil penelitian tersebut menunjukkan bahwa semua variabel-variabel yang diteliti berhubungan dengan kejadian *Sick Building Syndrome*, yaitu jenis kelamin perempuan dengan jumlah kejadian sebesar (82,2%), umur dengan kelompok muda dengan jumlah kejadian sebesar (87,7%), masa kerja yang > 5 tahun dengan jumlah kejadian sebesar (91,9%), lama kerja > 8 jam/hari dengan jumlah kejadian sebesar (89,7%), dan pengaruh kelembaban yang tidak normal dengan jumlah kejadian sebesar (95,2%) (Hardiyanti Usman, 2011:3).

Sebuah penelitian pernah dilakukan di perusahaan PT Bosowa Berlian Motor Makassar oleh Ramlah pada tahun 2009, hasilnya tercatat 55,5% karyawan perusahaan ini berisiko terhadap keluhan *Sick Building Syndrome*.

Penelitian tentang SBS pernah pula dilakukan Hardiyanti Usman di Bosowa Berlian Motor Makassar pada tahun 2011, hasilnya tercatat dari responden yang diteliti terdapat 59,5% mengalami SBS dan 46,5% tidak mengalami SBS. Kejadian SBS tertinggi terdapat pada unit kerja Distribusi dan Vehicle yaitu 85,7%, sedangkan yang tidak mengalami SBS tertinggi pada unit kerja Sales yaitu 80%. Berdasarkan kriteria objektif umur yang paling banyak mengalami SBS yaitu kelompok umur muda sebesar 65,6%.

Untuk variabel lama kerja, responden yang dengan lama kerja tidak memenuhi syarat yaitu > 8 jam/hari merupakan frekuensi tertinggi mengalami SBS yaitu 83,3%. Pada variabel suhu responden yang banyak mengalami SBS bekerja pada suhu tidak normal yaitu pada suhu < 18°C dan > 26°C yakni 67,0%.

Lima Instansi Fajar Group (lokasi penelitian) yang berada di dalam gedung PT. Fajar Graha Pena Makassar yang merupakan salah satu gedung perkantoran tinggi yang terdapat di tengah kota Makassar dan menggunakan AC sentral. Kantor Fajar Group yang berada di gedung PT Fajar Graha Pena tersebar di beberapa lantai yaitu terdapat pada lantai 2, lantai 3, lantai 4, dan lantai 10 serta lantai 15. Dari hasil observasi awal diperoleh data bahwa dari semua kantor Fajar Group yang merupakan tempat penelitian tidak menggunakan ventilasi sebagai sirkulasi udara dari luar. Dari hasil wawancara singkat pun dengan beberapa karyawan Fajar Group di berbagai lantai diperoleh bahwa mereka sudah mulai mengalami gejala SBS yang dijelaskan oleh calon peneliti. Hal ini terjadi karena karyawan Fajar Group yang berada di Graha Pena hanya terkontaminasi udara dalam gedung saja tanpa ada pertukaran udara dari luar. Hal lain yang menyebabkan keluhan SBS tersebut adalah banyaknya sumber pencemar yang digunakan dalam ruangan salah satunya yaitu tumpukan buku kertas dan alat elektronik. Karena memperkerjakan banyak tenaga kerja, maka keselamatan dan kesehatan kantor Fajar Group penting artinya bagi pekerja khususnya dan masyarakat luas pada umumnya. Oleh karena itu, peneliti tertarik untuk mengetahui

pengaruh faktor lingkungan dalam gedung Graha Pena terhadap karyawan Fajar Group dalam hubungannya dengan gangguan kesehatan masyarakat yang bekerja di dalamnya untuk mengetahui apakah fenomena “*Sick Building Syndrome*” dialami oleh pekerja Fajar Group di gedung Graha Pena Makassar.

## **B. Rumusan Masalah**

Berdasarkan latar belakang di atas, permasalahan yang dikaji dalam penelitian ini dapat dirumuskan sebagai berikut: ”bagaimana gambaran kejadian *Sick Building Syndrome* pada karyawan Fajar Group di gedung PT Fajar Graha Pena Makassar tahun 2012?”

## **C. Tujuan Penelitian**

### **1. Tujuan umum**

Mengetahui gambaran kejadian *Sick Building Syndrome* (SBS) pada karyawan Fajar Group di gedung PT Fajar Graha Pena Makassar Tahun 2012.

### **2. Tujuan khusus**

- a. Mengetahui gambaran kejadian *Sick Building Syndrome* berdasarkan umur pada karyawan Fajar Group di gedung PT Fajar Graha Pena Makassar.
- b. Mengetahui gambaran kejadian *Sick Building Syndrome* berdasarkan jenis kelamin pada karyawan Fajar Group di gedung PT Fajar Graha Pena Makassar.

- c. Mengetahui gambaran kejadian *Sick Building Syndrome* berdasarkan jenis pekerjaan pada karyawan Fajar Group di gedung PT Fajar Graha Pena Makassar.
- d. Mengetahui gambaran kejadian *Sick Building Syndrome* berdasarkan suhu udara pada karyawan Fajar Group di gedung PT Fajar Graha Pena Makassar.
- e. Mengetahui gambaran kejadian *Sick Building Syndrome* berdasarkan kelembaban udara pada karyawan Fajar Group di gedung PT Fajar Graha Pena Makassar.
- f. Mengetahui gambaran kejadian *Sick Building Syndrome* berdasarkan sumber bahan pencemar pada karyawan Fajar Group di gedung PT Fajar Graha Pena Makassar.

#### **D. Manfaat Penelitian**

Hasil penelitian ini diharapkan dapat memberikan manfaat berupa:

##### **1. Bagi Penulis**

Pemberian informasi tentang hubungan antara kualitas udara dengan kejadian *Sick Building Syndrome* (SBS) pada pekerja Fajar Group di gedung PT Fajar Graha Pena Makassar.

##### **2. Bagi Instansi**

Untuk mengambil kebijakan dalam melakukan pencegahan atas kualitas udara yang tidak memenuhi syarat dalam ruangan, dengan cara memperbaiki system sirkulasi udara dalam ruang kantor Fajar Group, agar

tidak terjadi gangguan kesehatan pada para pekerja yang bekerja di kantor Fajar Group di gedung PT Fajar Graha Pena Makassar.

### **3. Bagi Ilmu Pengetahuan**

Sampai saat ini sepengetahuan penulis, penelitian tentang *Sick Building Syndrome* di lingkungan perkantoran masih sedikit di lakukan di daerah Makassar. Dengan demikian hasil penelitian ini diharapkan dapat menambah khasanah pengetahuan yang ada khususnya pada penyakit akibat kerja.

### **4. Bagi Agama**

Dengan integritas ilmu ilmiah dan ilmu agama pada kejadian SBS di penelitian ini dapat menambah wawasan pembaca bahwa sungguh Islam juga sangat memperhatikan masalah kesehatan seorang pekerja sehingga pekerja tidak hanya mengais reski yang di titipkan Allah SWT. pada tempat kerjanya tetapi juga dapat menjaga kesehatannya. Hal ini akan mengajarkan kita untuk bekerja sesuai tuntutan Al-Qur'an.

## DAFTAR ISI

HALAMAN JUDUL .....	i
HALAMAN PENGESAHAN SKRIPSI.....	ii
HALAMAN KEASLIAN SKRIPSI .....	iii
KATA PENGANTAR .....	iv
DAFTAR ISI .....	vii
DAFTAR TABEL .....	ix
DAFTAR LAMPIRAN .....	xi
ABSTRAK .....	xii
<b>BAB I PENDAHULUAN .....</b>	<b>1</b>
A. Latar Belakang Masalah .....	1
B. Rumusan Masalah .....	8
C. Tujuan Penelitian .....	8
D. Manfaat Penelitian .....	9
<b>BAB II TINJAUAN PUSTAKA .....</b>	<b>11</b>
A. Tinjauan Umum Tentang <i>Sick Building Syndrome</i> .....	11
1. Pengertian <i>Sick Building Syndrome</i> .....	11
2. Faktor Penyebab <i>Sick Building Syndrome</i> .....	12
3. Gejala-Gejala <i>Sick Building Syndrome</i> .....	15
4. Pencegahan dan Penanggulangan <i>Sick Building Syndrome</i> .....	22
B. Tinjauan Umum Tentang Pencemaran Udara dalam Ruangan .....	26
1. Pengertian Pencemaran Udara .....	26
2. Pencemaran Udara dalam Ruangan .....	27
C. Tinjauan Umum Tentang Variabel yang Diteliti .....	30
1. Umur .....	30
2. Jenis Kelamin .....	32
3. Jenis Pekerjaan .....	33
4. Suhu Udara.....	35
5. Kelembaban Udara.....	38
6. Sumber Bahan Pencemar .....	39
D. Tinjauan Umum Tentang Penggunaan AC .....	43
E. Hubungan Penggunaan AC Sentral dengan Kejadian <i>Sick Building Syndrome</i> .....	45
F. Kerangka Teori Penelitian.....	47

BAB III KERANGKA KONSEP .....	48
A. Kerangka Konsep Penelitian .....	48
B. Definisi Operasional dan Kriteria Objektif .....	50
BAB IV METODE PENELITIAN .....	54
A. Jenis Penelitian .....	54
B. Populasi dan Sampel .....	54
C. Pengambilan Sampel .....	55
D. Pengumpulan Data .....	55
E. Pengolahan Data .....	55
F. Penyajian Data .....	55
BAB V HASIL DAN PEMBAHASAN .....	56
A. Hasil Penelitian .....	56
1. Karakteristik Responden .....	57
2. Deskripsi Variabel yang Diteliti .....	62
3. Deskripsi Hubungan Variabel Independent dan Dependent .....	70
B. Pembahasan .....	77
1. <i>Sick Building Syndrome</i> (SBS) .....	77
2. Kejadian SBS berdasarkan umur .....	79
3. Kejadian SBS berdasarkan jenis kelamin .....	81
4. Kejadian SBS berdasarkan jenis pekerjaan .....	81
5. Kejadian SBS berdasarkan suhu udara .....	83
6. Kejadian SBS berdasarkan kelembaban udara .....	85
7. Kejadian SBS berdasarkan keberadaan sumber bahan pencemar .....	86
C. Keterbatasan Peneliti .....	88
BAB VI KESIMPULAN DAN SARAN .....	91
A. Kesimpulan .....	91
B. Saran .....	92
DAFTAR PUSTAKA .....	93
LAMPIRAN .....	95
A. Riwayat Hidup .....	95
B. Dokumentasi Penelitian .....	96
C. Lembar Kuesioner .....	100
D. Lembar Observasi dan Pengukuran .....	102
E. Surat-Surat Penting .....	103
F. Master Tabel Penelitian .....	107
G. Hasil Pengolahan Data .....	115



## **BAB II**

### **TINJAUAN PUSTAKA**

#### **A. Tinjauan Umum tentang *Sick Building Syndrome***

Istilah Sindroma Gedung Sakit kali pertama diperkenalkan oleh para ahli dari negara Skandinavia di awal tahun 1980-an. Istilah ini kemudian digunakan secara luas dan kini telah tercatat berbagai laporan tentang sindrom ini dari berbagai Negara Eropa, Amerika, bahkan dari Negara tetangga kita Singapura (Aditama, 2002, dalam Ruth, 2009, dalam Hardiyanti Usman, 2011:7).

##### **1. Pengertian *Sick Building Syndrome***

*Sick Building Syndrome* adalah suatu sindroma atau kumpulan keluhan-keluhan yang meliputi perasaan-perasaan yang tidak spesifik dari rasa tidak enak badan yang sering dijumpai pada mereka yang bekerja di bangunan modern yang umumnya bertingkat tinggi, akan tetapi SBS dapat juga dijumpai pada mereka yang bekerja di bangunan modern rendah dan tidak bertingkat (WHO, 2007, dalam Eka Yanti, 2007).

Menurut Finnegan dan Pickering dalam jurnal yang dibuat oleh Wawolumaya (1996), dalam Ruth (2009:20), dilaporkan bahwa SBS merupakan kumpulan dari berbagai penyakit seperti penyakit alergi, infeksi bakteri, virus dan jamur. Dikatakan SBS apabila lebih dari 20% penghuni gedung mengalami gejala gangguan pernafasan, iritasi mata,

sakit kepala, dan fatigue (University Of North Carolina At Chapel Hill, 2002).

SBS adalah kumpulan gejala peenyakit yang terjadi pada pekerja yang berada dalam sebuah ruangan kerja dimana ruangan tersebut menggunakan pendingin ruangan yang kurang baik dan sehat dan ventilasi yang tidak memadai serta didukung dengan peralatan elektronik yang memicu terjadinya SBS pada lama kerja tertentu.

## **2. Faktor Penyebab *Sick Building Syndrome***

Sampai saat ini masih sulit untuk menemukan suatu penyebab tunggal dari sindroma gedung sakit, namun sebagian besar keluhan yang timbul dari terjadinya SBS diakibatkan oleh pencemaran udara yang terjadi dalam ruangan. Menurut hasil penelitian dari Badan Kesehatan dan Keselamatan Kerja Amerika Serikat atau NIOSH, 466 gedung di Amerika Serikat menemukan bahwa ada enam sumber utama pencemaran udara di dalam gedung, yaitu:

- a. 52% pencemaran akibat ventilasi yang tidak memadai dapat berupa kurangnya udara segar yang masuk ke dalam ruangan gedung, distribusi udara yang tidak merata, dan buruknya perawatan sarana ventilasi.
- b. Pencemaran udara dari alat-alat di dalam gedung seperti mesin fotokopi, kertas tisu, lem kertas dan lem wallpaper, zat pewarna dari bahan cetakan, pembersih lantai serta pengharum ruangan sebesar 17%.

- c. Pencemaran dari luar gedung juga dapat masuk ke dalam ruangan, hal ini dikarenakan tidak tepatnya penempatan lokasi masuknya udara segar dalam ruangan sebesar 11%.
- d. Pencemaran bahan bangunan meliputi pencemaran *formaldehid*, lem, asbes, *fibreglass*, dan bahan lain yang merupakan komponen pembentuk gedung tersebut sebesar 3%.
- e. Pencemaran akibat mikroba dapat berupa bakteri, jamur, protozoa, dan produk mikroba lainnya yang dapat ditemukan di saluran udara dan alat pendingin serta seluruh sistemnya sebesar 5%.
- f. Sebesar 12% dari sumber tidak diketahui (Aditama, 2002, dalam Hardiyanti Usman, 2011:13).

Burge (2004), dalam Hardiyanti Usman (2011:13) menyatakan bahwa faktor yang mempengaruhi peningkatan prevalensi *Sick Building Syndrome* antara lain:

- a. Faktor individu
  - 1) Debu kertas,
  - 2) Asap rokok,
  - 3) Debu dalam ruangan,
  - 4) Penggunaan komputer.
- b. Faktor gedung
  - 1) Suhu ruangan yang tinggi (lebih dari 23°C dalam ruangan ber-AC).
  - 2) Aliran udara dalam ruangan rendah (< 10L/s/orang).

- 3) AC dalam ruangan.
- 4) Kontrol yang rendah terhadap suhu dan pencahayaan.
- 5) Rendahnya perawatan dan kebersihan gedung.
- 6) Kerusakan pada jaringan air.

Di samping karena penyebab yang bersumber dari lingkungan di atas, ternyata keluhan-keluhan pada *Sick Building Syndrome* juga dipengaruhi oleh faktor-faktor di luar lingkungan, seperti problem pribadi pekerjaan, dan psikologi yang dianggap mempengaruhi kepekaan seseorang terhadap *Sick Building Syndrome* (Hedge, 1995, dalam Hardiyanti Usman, 2011:14).

Usaha untuk mengerti penyebab SBS sudah dilakukan dengan melakukan penyelidikan terhadap banyak parameter yang cenderung difokuskan pada kinerja ventilasi, kontaminan, dan berbagai variasi parameter lainnya. Tipikal parameter yang telah diselidiki dapat dilihat pada tabel berikut:

**Tabel 2.1.**  
**Parameter yang Diselidiki Pada Sick Building Syndrome**

No.	Parameter	Keterangan
1.	Sistem ventilasi	<ol style="list-style-type: none"> <li>1. Kecepatan ventilasi (terlalu cepat, terlalu lambat)</li> <li>2. Buruknya distribusi udara</li> <li>3. Sistem ventilasi yang tidak beroperasi</li> <li>4. Pengatur suhu udara (AC)</li> <li>5. Buruknya penyaringan</li> <li>6. Buruknya perawatan</li> </ol>
2.	Kontaminan gedung	<ol style="list-style-type: none"> <li>1. Asbestos</li> <li>2. Karbondioksida</li> <li>3. Karbon monoksida</li> <li>4. Debu</li> <li>5. Formaldehid, radon, ozon</li> <li>6. Spora jamur</li> <li>7. Bakteri</li> <li>8. Kelembaban (terlalu tinggi, terlalu rendah)</li> <li>9. Ion</li> <li>10. Bau</li> <li>11. Asap</li> <li>12. Polutan dari luar</li> <li>13. Senyawa organik (volatile)</li> </ol>
3.	Penghuni	<ol style="list-style-type: none"> <li>1. Usia</li> <li>2. Gender</li> <li>3. Status kesehatan</li> <li>4. Pekerjaan</li> </ol>
4.	Lain-lain	<ol style="list-style-type: none"> <li>1. Bentuk gedung</li> <li>2. Radiasi elektromagnetik</li> <li>3. Tidak ada kontrol lingkungan</li> <li>4. Pencahayaan</li> <li>5. Kebisingan</li> <li>6. Faktor psikologi</li> <li>7. Stress</li> <li>8. Terminal display</li> </ol>

*Sumber: Liddament, 1990 dalam Pudjiastuti et al., 1998 dalam Ruth, 2009:23*

### 3. Gejala-Gejala Sick Building Syndrome

Gejala-gejala yang timbul berhubungan dengan tidak sehatnya udara di dalam gedung yaitu berupa keluhan batuk kering, sakit kepala,

iritasi mata, iritasi hidung, iritasi tenggorokan, kulit yang kering dan gatal, badan lemah, dan lain-lain. Keluhan ini dapat dirasakan sampai dua minggu dan biasanya tidak terlalu hebat, tetapi cukup terasa mengganggu dan sangat berpengaruh pada produktivitas tenaga kerja (Aditama, 2002 dalam Hardiyanti Usman, 2011;9).

WHO mendefinisikan kolektivitas dari gejala-gejala di bawah ini sebagai *Sick Building Syndrome*:

- a. Iritasi mata, hidung, tenggorokan
- b. Kulit dan selaput mukosa kering
- c. Kelelahan mental dan sakit kepala
- d. Infeksi saluran pernafasan dan batuk
- e. Serak dan bengek
- f. Mual dan pusing
- g. Rasa sakit pada seluruh permukaan tubuh
- h. Reaksi hipersensitif yang tidak spesifik

Diantara beberapa keluhan tersebut, yang mempunyai frekuensi tinggi yaitu keluhan iritasi selaput mukosa (saluran napas, hidung, mata). Sementara itu, keluhan karyawan terhadap gedung yang menggunakan sarana AC yaitu:

- a. Sakit kepala
- b. Pusing
- c. Sesak napas
- d. Sulit konsentrasi

- e. Batuk dan beringsus
- f. Gangguan perilaku
- g. Badan terasa lemah
- h. Tenggorokan terasa kering dan gatal

Menurut Aditama (2002), keluhan *Sick Building Syndrome* dapat dikelompokkan sebagai berikut:

- a. Iritasi selaput lendir: iritasi mata, mata pedih, merah, dan berair.
- b. Iritasi hidung: iritasi tenggorokan, sakit menelan, gatal, dan batuk kering.
- c. Gangguan neurotoksik: sakit kepala, lemah atau capek, mudah tersinggung dan sulit berkonsentrasi.
- d. Gangguan paru dan pernafasan: batuk, nafas berbunyi, sesak napas, dan rasa berat di dada.
- e. Gangguan kulit: kulit kering dan gatal
- f. Gangguan saluran cerna: diare
- g. Lain-lain: gangguan perilaku, gangguan saluran kencing, sulit belajar.

Menurut WHO (1983) yang dikutip oleh Anies (2004) dalam Ruth (2009:21) dikatakan bahwa:

- a. Banyak kasus SBS menunjukkan gejala yang tidak jelas secara klinis, sehingga tidak dapat diukur. Sebagian besar penderita adalah para pekerja rutin di gedung-gedug. Meskipun keluhan dan tanda yang dikemukakan oleh penderita bersifat kronis dan mencapai 80%

- dari para pekerja dilaporkan menderita SBS, tetapi tidak ditemukan polusi yang jelas. Keluhan SBS yang sering dikemukakan adalah kelelahan, peka terhadap bau yang tidak sedap dan sulit untuk berkonsentrasi (Burge et al., 1987).
- b. Penyakit spesifik antara lain infeksi standar dalam ruangan seperti TB atau legionellosis, alergi terhadap bahan penyebab alergi. Iritasi berasal dari bahan-bahan kimia yang mudah menguap. Asap rokok mempunyai andil besar dalam menimbulkan gejala SBS (Menzies dan Bourbeau, 1997).
  - c. Penyakit non-spesifik berhubungan dengan faktor usia yang lebih mudah, jenis kelamin wanita, asap rokok, serta jenis pekerjaan (pekerjaan fotocopy), tingkat keramaian kantor, penggunaan karpet, dan banyak tidaknya ventilasi dalam ruangan, dapat menimbulkan gejala dan keluhan SBS (Hedge, 1989; Mendell, 1993).
  - d. Gejala-gejala SBS sering dihubungkan dengan tingkat stress emosional seseorang (Morris dan Hawkins, 1987).

Gejala dan penyebab terjadinya *Sick Building Syndrome* (SBS) dibagi menjadi tujuh kategori utama, yaitu: sakit kepala; bersin-bersin, pilek dan hidung tersumbat; iritasi mata, hidung, dan tenggorokan; batuk dan serak; mata berkunang-kunang; gatal dan bintik merah pada kulit; serta mual.



a. Sakit Kepala

Penyebab gejala sakit kepala yang muncul di dalam sebuah ruangan yaitu lingkungan (kebisingan, Volatile Organic Compounds, iluminansi kantor), mesin (penggunaan layar display), dan manusia (pekerjaan monoton dan level stress).

b. Bersin-bersin, Pilek, dan Hidung Tersumbat

Penyebab gejala bersin-bersin, pilek dan hidung tersumbat yang muncul di dalam sebuah ruangan yaitu lingkungan (partikel debu Volatile Organic Compounds, polutan biologis), mesin (sistem ventilasi yang kotor), manusia (lalai melakukan tindakan perawatan).

c. Iritasi Mata, Hidung, dan Tenggorokan

Iritasi mata, hidung, dan tenggorokan yang termasuk iritasi selaput lendir adalah salah satu gejala SBS. Gejala ini dapat disebabkan oleh adanya polutan umum seperti:

- 1) Gas CO, NO<sub>2</sub>, dan SO<sub>2</sub> yang dihasilkan dari peralatan pemanas yang rusak atau tidak berfungsi dengan baik.
- 2) Penggunaan printer, scanner, mesin fax dan mesin fotokopi yang dapat menghasilkan ozon.
- 3) Volatile Organic Compounds (VOCs) yang bisa muncul dalam banyak substansi termasuk parfum, karpet, dan napas manusia.
- 4) Kondisi buruknya udara yang sampai ke membran selaput lendir yang dideteksi oleh reseptor manusia sehingga menyebabkan iritasi mata, hidung dan tenggorokan.

5) Pencemar biologis, yaitu bakteri, jamur, serbuk (pollen) dan virus yang dapat berkembang biak dalam air tergenang yang terkumpul dalam pipa, penampung air AC, atau tempat air terkumpul seperti di langit-langit (bocor), karpet, atau penyekat (insulation).

d. Batuk dan Serak

Gejala batuk dan serak dapat disebabkan oleh pencemar biologis (mikroorganisme), seperti bakteri, jamur, serbuk (pollen) dan virus. Jamur dan bakteri biasanya ditemukan tumbuh dalam sistem HVAC (Heating, Ventilation, and Air Conditioning) yang menandakan bahwa sistem HVAC dalam keadaan lembab dan pembersihannya tidak dilakukan secara rutin. Sedangkan serbuk dan virus yang ditemukan di dalam ruang kerja berasal dari luar gedung terbawa oleh pekerja yang masuk-keluar ruangan tersebut. Selain itu, gejala batuk dan serak dapat juga terjadi akibat VOCs yang muncul dalam ruang kerja akibat penggunaan mesin fotokopi, printer, pestisida, dan material gedung.

e. Mata Berkunang-kunang

Gejala mata berkunang-kunang terjadi apabila seseorang menggunakan matanya untuk berakomodasi secara penuh atau berkonsentrasi dalam waktu yang lama. Gejala ini berhubungan dengan penggunaan peralatan layar display (dalam hal ini komputer) yang menuntut mata seseorang untuk menerima radiasi yang

dipancarkan olehnya dan kurangnya kadar cahaya yang ada dalam ruang kerja. Gejala mata berkunang-kunang apabila dibiarkan lama akan berpengaruh pada anggota tubuh yang lain, khususnya kepala, sehingga orang tersebut akan mengeluhkan gejala sakit kepala.

f. Gatal dan Bintik Merah pada Kulit

Gejala gatal dan bintik merah pada kulit dapat disebabkan oleh debu yang ada di sekeliling pekerja dalam ruang kantor dan polutan biologis yaitu bakteri yang dibawa oleh pekerja dari luar seperti *Staphylococcus* dan *Micrococcus* yang ada pada kulit manusia, serta *Streptococcus sp.* yang dihembuskan dari nasal/pharynx saat seseorang berbicara. Debu di dalam ruang kerja berasal dari debu yang terakumulasi dalam karpet, lubang AC, dan permukaan terbuka yang dapat dipenuhi debu seperti rak, lemari, dan meja kantor.

g. Mual

Gejala mual terjadi karena berbagai faktor sebagai berikut:

- 1) Kebisingan dalam jangka waktu lama.
- 2) Ventilasi yang tidak memadai sehingga seseorang tidak mendapatkan oksigen yang cukup untuk bernapas dengan normal.
- 3) Volatile Organic Compounds (VOCs) yang ditemukan pada karpet baru maupun peralatan kantor yang baru seperti lemari, meja, kursi. VOCs dapat dideteksi dengan adanya bau-bauan

yang dikeluarkan dari peralatan baru tersebut (Rini Iskandar, 2007:159).

#### **4. Pencegahan dan Penanggulangan *Sick Building Syndrome***

Menurut Kusnoputranto (Wahyuni, 2004 dalam Ruth, 2009:26), ada beberapa faktor yang dapat diperhatikan dalam upaya pencegahan kejadian SBS, yakni:

##### **a. Pemilihan lokasi gedung**

Polusi udara dapat berasal dari sumber yang dekat atau yang jauh dari lokasi gedung. Oleh karena itu, sebelum mendirikan bangunan baru, diperhatikan hal-hal:

- 1) Data tentang tingkat polusi di daerah tersebut.
- 2) Analisis sumber polusi di sekitar lokasi.
- 3) Tingkat polusi air dan tanah, meliputi gas radon dan komponen radioaktif lainnya.
- 4) Informasi tentang cuaca dan iklim yang dominan di lokasi.

##### **b. Desain arsitektur**

Dalam merancang sebuah gedung harus diperhitungkan faktor kelembaban dalam ruang, perubahan temperatur, pergerakan udara, radiasi, serangan bahaya kimia dan agen biologi atau bencana alam. Hal tersebut dapat dilakukan dengan memperhatikan:

- 1) Bagian gedung yang terbuka harus terletak jauh dari sumber polusi dan tidak terletak pada posisi berlawanan dengan arah angin.

- 2) Perlu diperhatikan tentang pembuangan air.
- 3) Tempat parkir kendaraan harus di tempat jauh dan tidak terletak pada sumber intake udara gedung.

c. Pengaturan jendela

Dalam membangun sebuah gedung, pengaturan jendela termasuk dalam perencanaan proyek arsitektural. Keuntungannya menyediakan ventilasi tambahan untuk daerah-daerah yang membutuhkan. Selain itu, keuntungan kedua adalah bersifat psikososial yang memberikan pemandangan keluar ruangan untuk para karyawan.

d. Perlindungan kelembaban

Hal ini merupakan cara penting untuk melakukan pengendalian terhadap kejadian SBS, terdiri dari penurunan kelembaban pada pondasi bangunan di mana mikroorganisme terutama jamur dapat menyebar dan berkembang. Isolasi dan pengendalian area yang paling rawan kelembaban perlu dipertimbangkan karena kelembaban dapat merusak bahan-bahan perlengkapan gedung dan biasanya bahan yang rusak tersebut menjadi sumber kontaminan mikrobiologis.

e. Perencanaan jarak dalam ruangan

Untuk menghindari efek SBS, perlu diketahui berbagai aktivitas yang dapat menjadi sumber kontaminasi yang bagian penyiapan makanan (dapur), percetakan, penggunaan mesin fotokopi, dan

merokok. Pengetahuan ini dapat digunakan untuk membantu dan mengendalikan sumber-sumber potensial polusi.

f. Pemilihan bahan

Karakteristik bahan yang digunakan untuk konstruksi, dekorasi, dan perabotan, aktivitas kerja sehari-hari serta cara gedung dibersihkan harus diperhatikan dalam rangka mencegah timbulnya masalah polusi udara dalam gedung. Beberapa produsen bahan perlengkapan kantor tidak mempelajari produk mereka dan telah melakukan pelabelan “environmental safe”, “nontoxic”, dan sebagainya. Hal ini tentu akan memudahkan pengelola gedung dalam pemilihan bahan yang kadar polutannya rendah untuk digunakan sebagai bahan perlengkapan gedungnya.

g. Sistem ventilasi dan pengendalian suhu dalam ruangan

Dalam ruangan yang luasnya terbatas, ventilasi adalah salah satu metode untuk pengendalian kualitas udara. Ventilasi adalah metode pengendalian yang biasanya digunakan untuk melarutkan, mengencerkan, dan menghilangkan kontaminan dari dalam ruangan yang terkena polusi. Beberapa hal yang harus diperhatikan untuk mendesain sistem ventilasi:

- 1) Kualitas udara luar yang akan digunakan.
- 2) Adanya polutan tertentu yang harus diperhatikan tentang kemampuan penyebarannya.
- 3) Sumber-sumber yang mungkin mengkontaminasi.


4) Distribusi udara dalam ruangan.

Menurut Hanny (2008), kejadian *Sick Building Syndrome* dapat ditanggulangi melalui beberapa cara, yaitu:

- a. Mengendalikan sumber kontaminan antara lain:
  - 1) Menghilangkan atau mengurangi sumber kontaminan. Misalnya, membatasi atau memberikan ruang untuk para perokok yang ingin merokok di dalam ruangan atau gedung.
  - 2) Mengisolasi sumber kontaminan tersebut, misalnya, memakai baha-bahan di dalam gedung yang tidak mengandung formaldehyde atau kadarnya di bawah NAB.
  - 3) Memodifikasi lingkungan kerja, misalnya mengontrol tingkat kelembaban dengan menambah bahan serap pada langit-langit untuk mencegah kondensasi di permukaan langit-langit.
- b. Mengontrol sistem ventilasi di dalam gedung misalnya, membersihkan fan atau filter secara berkala dan memberikan disinfektan.
- c. Pembersihan udara. Pembersihan dilakukan berdasarkan teknologi, yaitu *particulate filtration, electrostatic precipitation, negative ion generation, dan gas sorption*.
- d. Mengendalikan tingkat pemajanan dengan pendekatan administratif, misalnya merelokasi individu yang rentan dari area dimana mereka mengalami keluhan, pendidikan dan promosi kesehatan terhadap

penghuni gedung sehingga mereka sadar dan menghindari sumber-sumber kontaminan.

Sebagaimana firmal Allah dalam Q. S. Shaad/38:36, menyatakan:



Terjemahnya:

“Kemudian Kami tundukkan kepadanya angin yang berhembus dengan baik menurut ke mana saja yang dikehendaki-Nya.”

Maksud dari ayat tersebut adalah, telah disediakan di alam ini angin atau udara yang segar untuk manusia nikmati demi kesehatan manusia itu sendiri, maka dari itu seseorang perlu membuat ventilasi yang memadai dan perawatan yang berkala terhadap AC agar udara segar yang disediakan Allah dapat orang itu sendiri nikmati.

Menurut Tafsir Al-Mishbah menyatakan bahwa Allah telah menundukkan angin buat Nabi Sulaiman as. yang apabila Nabi Sulaiman ingin menggunkannya dan atas izin Allah angin tersebut akan tunduk (M. Quraish, Shihab: 2002).

## **B. Tinjauan Umum tentang Pencemaran Udara dalam Ruangan**

### **1. Pengertian Pencemaran Udara**

Menurut Undang-Undang RI No. 23 Tahun 1997, pencemaran dalam arti luas adalah masuknya atau dimasukkannya makhluk hidup, zat, energi, dan atau komponen lain ke dalam lingkungan dan atau berubahnya tatanan lingkungan oleh kegiatan manusia atau proses alam,



sehingga kualitas lingkungan turun sampai tingkat tertentu yang menyebabkan lingkungan kurang atau tidak dapat berfungsi sesuai peruntukannya.

Pencemaran udara diartikan sebagai keadaan atmosfer, di mana satu atau lebih bahan-bahan polusi yang jumlah dan konsentrasinya dapat membahayakan kesehatan makhluk hidup, merusak properti, mengurangi kenyamanan di udara (Emil Salim, 2002:126). Berdasarkan definisi ini maka segala bahan padat, gas, dan cair yang ada di udara dan dapat menimbulkan tidak nyaman yang disebut polutan udara, sedangkan menurut Mukono (2000) dalam Utami (2005), yang dimaksud pencemaran udara adalah bertambahnya bahan atau substrat fisik atau kimia ke dalam lingkungan udara normal yang mencapai sejumlah tertentu, sehingga dapat dideteksi oleh manusia (atau yang dapat dihitung dan diukur) serta dapat memberikan efek pada manusia, binatang, vegetasi dan material karena ulah manusia.

## **2. Pencemaran Udara dalam Ruangan**

Kualitas udara dalam suatu ruang atau dikenal dengan istilah indoor air safety adalah salah satu aspek keilmuan yang memfokuskan perhatian pada mutu udara dalam suatu ruang dan udara yang akan dimasukkan ke dalam ruang atau gedung yang ditempati oleh manusia, apakah udara yang dipergunakan dalam ruang atau gedung tersebut memenuhi syarat kesehatan atau sebaliknya (Idham, 2003 dalam Utami, 2005).

Pengertian udara dalam ruang atau indoor air menurut NHMRC (*National Health Medical Research Council*) adalah udara yang berada di dalam suatu ruang gedung yang ditempati oleh sekelompok orang yang memiliki tingkat kesehatan yang berbeda-beda selama minimal satu jam. Ruang gedung yang dimaksud dalam pengertian ini meliputi rumah, sekolah, gedung untuk umum, hotel, RS, dan perkantoran.

Pada dasarnya ada tiga syarat utama yang berhubungan dengan kualitas udara dalam suatu ruang atau indoor *air quality* adalah:

- a. Level suhu atau panas dalam suatu ruang atau gedung masih dalam batas-batas yang dapat diterima.
- b. Gas-gas hasil proses pernafasan dalam konsentrasi normal.
- c. Kontaminan atau bahan-bahan pencemar udara berada di bawah level ambang bau dan kesehatan.

Manusia menghabiskan 90% waktunya dalam lingkungan konstruksi, baik itu di dalam bangunan kantor ataupun rumah yang mungkin kualitas udara dalam ruangnya tercemar oleh *chemical* yang berasal dari dalam maupun dari luar ruangan, tercemar oleh mikroba ataupun disebabkan karena ventilasi udara yang kurang baik. Contoh polutan yang bisa mencemari ruangan misalnya asap rokok, *ozon* yang berasal dari mesin fotokopi dan printer, *volatile organics compounds* yang berasal dari karpet, furniture, cat, *cleaning*, agents, debu, karbon monoksida, *formaldehyde*, dan lain-lain. Keluhan utama yang ditimbulkan dari pencemar udara dalam ruangan yaitu bisa berupa iritasi,

sesak napas, sakit kepala, kelelahan, gejala flu, bronkitis (Hanny, 2008, dalam Hardiyanti Usman, 2011:22).

Menurut Slamet dan Spengler, penemuan sejumlah zat pencemar dalam ruang yang diketahui dan diperkirakan dapat meningkatkan ketidaknyamanan pekerja, timbulnya penyakit pernafasan, alergi, iritasi membran mucus, kanker paru, dapat disebabkan oleh pencemar di dalam ruang (Pudjiastuti, 1998 dalam Hardiyanti Usman, 2011:22).

Ada delapan jenis polutan udara di dalam ruangan yang berbahaya. Lima jenis diantaranya punya efek akut yakni CO, *formaldehyde*, uap organik, partikulat dan mikroba dan tiga jenis lainnya berefek kronis yaitu asbestos, radon, dan CO<sub>2</sub>. Namun, bukan berarti polutan selain jenis yang di atas tidak penting karena tetap ada dampak buruknya.

Terdapat lima penyebab mengapa kualitas udara di dalam ruangan atau gedung dapat memburuk, yaitu:

- a. Secara alamiah ada gas berbahaya yang muncul di dalam gedung. Misalnya gas radon yang merupakan gas radioaktif yang berasal dari tanah dan masuk ke dalam ruangan melewati celah atau retakan-retakan di lantai. Gas ini dapat memicu terjadinya penyakit kanker paru.
- b. Adanya zat kimia yang mudah menguap atau disebut dengan VOC (*Volatile Organics Compounds*). Sumber zat kimia ini antara lain furniture, karpet, cat, dan lain-lain.

- c. Memasak di dapur yang dapat memicu munculnya gas CO<sub>2</sub>.
- d. Ventilasi yang ditiadakan. Hal ini akan menyebabkan udara dari luar tidak masuk ke dalam ruangan untuk mengganti udara dalam ruangan sehingga tidak ada pertukaran udara yang terjadi.
- e. Terlalu lamanya seseorang berada di dalam ruangan yang terpolusi dan jumlah penghuni atau populasinya juga tinggi.

### **C. Tinjauan Umum tentang Variabel yang Diteliti**

Salah satu karakteristik responden yang selalu menjadi pusat penelitian dalam hal menghubungkan dengan kesehatan adalah umur. Karena, umur juga mempunyai peranan dalam pengaruh kesehatan terhadap seorang pekerja. Umur juga mempunyai andil dalam penentuan suatu penyakit terhadap pekerja.

Selain umur, jenis kelamin yang juga merupakan karakteristik responden yang patut diteliti untuk penentuan status kesehatan seorang pekerja juga jenis pekerjaannya, sedangkan untuk lingkungan pekerja yang paling berpengaruh dalam penelitian ini adalah kualitas udara ruang kerja yaitu dari suhu udara dan kelembaban udara dimana dapat mempengaruhi status kesehatan pekerja didukung dengan keberadaan sumber bahan pencemar.

#### **1. Umur**

Umur adalah lamanya seseorang hidup sejak lahir hingga sekarang. Umur seseorang sangat mempengaruhi produktivitas kerja seseorang, semakin tua usia tenaga kerja maka kemampuan kerja

menurun terutama pada pekerja berat. Usia merupakan faktor penentu yang sangat penting bila dihubungkan dengan terjadinya penyakit dan distribusi penyakit (Wahyu, 2004, dalam Hardiyanti Usman, 2011:24).

Beberapa ahli membedakan umur menjadi dua macam yaitu:

a. Umur kronologis

Umur kronologis yaitu umur seseorang yang dihitung berdasarkan tahun kalender. Manusia digolongkan dalam berbagai masa yaitu masa anak, remaja dan dewasa. Masa dewasa juga dibagi ke dalam dewasa muda (umur 18-30 tahun), dewasa setengah baya (31-60 tahun), dan masa lanjut usia (< 60 tahun). Tetapi pekerja yang tua dinyatakan dalam UU diskriminasi usia dalam pekerjaan (*Age Disemination Employment Act Of*) berusia 40 tahun dan lebih (Bustan, 2000).

b. Umur biologis adalah usia yang sebenarnya

Menurut Bambang Sutisno, faktor umur merupakan penentu yang sangat penting bila dihubungkan dengan terjadinya penyakit dan distribusi penyakit. Hal ini merupakan konsekuensi adanya hubungan faktor umur dengan:

- 1) Potensi kemungkinan untuk terpapar terhadap suatu sumber infeksi.
- 2) Tingkat imunitas atau kekebalan tubuh.
- 3) Aktifitas fisiologis jaringan yang mempengaruhi perjalanan penyakit setelah seseorang mengalami infeksi.

Pada dasarnya, umur berpengaruh pada daya tahan tubuh. Semakin tua usia, maka semakin menurun pula stamina tubuh. Umur seorang karyawan sangat berpengaruh terhadap tingkat risiko terjadinya suatu penyakit yang berhubungan dengan pekerjaan termasuk pada kejadian SBS. Proses semakin menuanya seseorang menyebabkan berkurangnya kemampuan kerja yang disebabkan karena terjadinya perubahan pada fungsi alat-alat tubuh, sistem kardiovaskuler, dan sistem hormonal tubuh (Manuaba, 1992, dalam Rina 2008). Namun menurut Hedge dan Mendell, usia yang lebih mudah ikut berperan dalam menimbulkan gejala dan keluhan SBS (Anies, 2004).

## **2. Jenis Kelamin**

Dalam epidemiologi deskriptif jenis kelamin merupakan karakteristik variabel yang selalu dipertimbangkan karena prevalensi terjadinya penyakit tertentu berbeda diantara kedua jenis kelamin (Noor N. N., 1997 dalam Ramlah, 2009).

Berbagai penyakit tertentu ternyata sangat erat hubungannya dengan jenis kelamin, dengan berbagai sifat tertentu:

- a. Penyakit yang hanya ditemui pada jenis kelamin tertentu, misalnya penyakit reproduksi.
- b. Penyakit yang memiliki kecenderungan pada jenis kelamin tertentu.
- c. Adanya perubahan frekuensi penyakit dari jenis kelamin tertentu.
- d. Adanya perbedaan frekuensi dari jenis kelamin yang satu dengan jenis kelamin yang satunya.

Masalah kesehatan dapat ditemukan pada laki-laki dan perempuan. Perbedaan penyebaran tersebut oleh Azwar A. (1989) disebabkan karena beberapa hal:

- a. Terdapat perbedaan anatomi atau fisiologi antara perempuan dan pria.
- b. Adanya perbedaan kebiasaan hidup.
- c. Perbedaan tingkat kesadaran berobat antara pria dan perempuan.
- d. Terdapat perbedaan kemampuan atau kriteria diagnostik beberapa penyakit dari perempuan dan pria.
- e. Adanya perbedaan pekerjaan antara keduanya.

### **3. Jenis Pekerjaan**

Pada dasarnya aktivitas kerja merupakan pengerahan tenaga dan pemanfaatan organ-organ tubuh melalui koordinasi dan perintah oleh syaraf. Besar kecilnya pengerahan tenaga oleh tubuh sangat tergantung dari jenis pekerjaan (fisik atau mental). Secara umum jenis pekerjaan yang bersifat fisik memerlukan pengerahan tenaga yang lebih besar dibandingkan jenis pekerjaan yang bersifat mental. Bekerja mengakibatkan persyarafan bertambah, otot-otot menegang, meningkatnya peredaran darah ke organ-organ tubuh yang bekerja, napas menjadi lebih dalam, denyut jantung dan tekanan darah meningkat. Pada kerja fisik, peranan pengerahan tenaga otot lebih menonjol dan untuk kerja mental peranan kerja otak yang lebih dominan (Tarwaka, dkk, 2004, dalam Surya Ningsih, 2011:15).

Di dalam proses kerja banyak faktor yang dapat menjadi pencetus timbulnya kelelahan kerja, faktor tersebut bisa berasal dari individu pekerja, jenis pekerjaan, maupun lingkungan pekerjaan. Hal tersebut disebabkan antara lain karena monoton, intensitas dan lamanya kerja, mental dan fisik, serta keadaan lingkungan. Sebab mental dapat berupa tanggung jawab, kekhawatiran dan konflik, serta penyakit (Suma'mur, 2009 dalam Surya Ningsih, 2011:15).

Setiap jenis pekerjaan mempunyai beban kerja yang berbeda untuk setiap pekerjaannya, semakin berat beban kerja yang ditanggung pekerja bahkan melampaui kapasitas pekerja, akan menurunkan efisiensi dan produktivitas kerja bahkan dapat menimbulkan gangguan kesehatan. Sahab (1997) mengemukakan bahwa dalam mencegah kelelahan kerja yang berlebihan, maka penempatan kerja dan jenis pekerjaan yang dilimpahkan kepada pekerja harus sesuai dengan kemampuan pekerja, kalau jenis pekerjaan dan beban kerja yang diberikan tidak sesuai/terlalu berat, maka akan terjadi kelelahan yang berlebihan, frustrasi, dan pada akhirnya akan mengganggu kesehatan pekerja. Sebaliknya bila beban kerja yang diberikan ke pekerja terlalu ringan akan merugikan perusahaan dan pekerja itu sendiri, karena pekerja merasa kemampuannya tidak dimanfaatkan sepenuhnya, sehingga akan kurang motivasi, timbul kebosanan, acuh tak acuh, dan hal ini akan mengganggu konsentrasi pikiran dalam bekerja dan dapat mengabaikan kecelakaan (Surya Ningsih, 2011:16).



Jenis pekerjaan yang berbeda akan membutuhkan pengeluaran energi yang berbeda pula. Istirahat yang tepat akan membantu individu memulihkan diri setelah mengalami kelelahan akibat kerja serta meningkatkan kualitas dan kuantitas hasil kerja. Istirahat yang terlalu lama dapat menghilangkan semangat kerja individu, sebaliknya istirahat yang terlalu pendek tidak cukup untuk memulihkan kondisi tubuh karena kelelahan akibat kerja (Surya Ningsih, 2011:16).

#### **4. Suhu udara**

Suhu udara sangat berperan terhadap kenyamanan bekerja. Hal ini dapat dijelaskan sebagai berikut, tubuh manusia menghasilkan panas yang digunakan untuk metabolisme basal dan muskular, namun dari semua energi yang dihasilkan tubuh hanya 20% saja dipergunakan dan sisanya akan dibuang ke lingkungan. Variasi suhu udara tubuh dengan ruangan memungkinkan terjadinya pelepasan suhu tubuh, sehingga tubuh merasa nyaman. Sebaliknya suhu ruangan yang tinggi merupakan beban tambahan bagi seseorang yang sedang bekerja (Arismunandar, 1997, dalam Hartoyo, 2009). Menurut Standar Baku Mutu sesuai Keputusan Menteri Kesehatan No. 261, suhu yang dianggap nyaman untuk suasana bekerja adalah 18°C-26°C (Mukono, 2005 dalam Ruth, 2009).

Suhu udara yang terlalu tinggi dapat mengakibatkan gangguan kesehatan berupa:

a. *Heat Cramps*

Penyakit ini dialami dalam lingkungan yang suhunya tinggi, sebagai akibat bertambahnya keringat yang menyebabkan hilangnya garam natrium dalam tubuh, dan sebagai akibat minum banyak air, tetapi tidak diberi garam untuk mengganti garam natrium yang hilang. Penyakit ini ditandai dengan otot tubuh yang kejang-kejang dan perut yang sakit.

b. *Heat Exhaustion*

Terjadi karena banyaknya kehilangan cairan tubuh melalui keringat yang disertai dengan kehilangan elektrolit tubuh.

c. *Heat Stroke*

Keadaan ini terjadi akibat tidak berfungsinya thermoregulator dan pengeluaran keringat yang terganggu.

d. *Heat Collapse*

Terjadi karena pekerja yang melakukan aktivitas di lingkungan kerja yang panas dan kurang bergerak serta terlalu lama berada pada kondisi yang diam.

e. *Heat Rashes*

Terjadi pada pekerja di area yang panas, kelembaban yang tinggi sehingga proses pengeluaran keringat menjadi terganggu yang mengakibatkan kulit menjadi basah dan lembab.

f. *Heat Fatigue*

Keadaan ini terjadi akibat pajanan panas karena tidak adanya proses aklimatisasi atau penyesuaian diri yang baik antara pekerjaan dengan lingkungan kerja yang panas (Suma'mur dalam Ruth, 2009).

Suhu udara yang terlalu rendah dapat mengakibatkan gangguan kesehatan berupa:

a. *Hypertermia*

Penurunan suhu tubuh (keedinginan) dari suhu normal, apabila tidak ditangani secara cepat akan berakibat fatal. Hypertermia juga disebut sebagai gangguan medis dimana terjadi penurunan suhu tubuh yang tidak wajar karena tubuh tidak mampu lagi menghasilkan panas tubuh untuk mengimbangnya dan menggantikan panas tubuh yang hilang karena pengaruh suhu yang rendah di sekitar lingkungannya.

b. *Dehidrasi*

Dehidrasi adalah gangguan yang terjadi pada keseimbangan cairan atau air dalam tubuh seseorang. Hal ini terjadi karena banyaknya cairan tubuh yang keluar ketimbang yang masuk. Di daerah suhu dingin akan menyebabkan peningkatan metabolisme pada tubuh seseorang sehingga mengeluarkan banyak energi dan cairan yang berlebih dan menyebabkan dehidrasi. Selain hal tersebut, keinginan untuk minum pun menjadi berkurang sehingga tubuh tidak mendapatkan tambahan cairan.

c. Kulit kering

Suhu yang dingin dapat menyebabkan kulit seseorang menjadi kering dan keriput. Keluhan ini biasanya bersifat sementara tetapi jika dibiarkan terus menerus akan menimbulkan efek bekas-bekas kulit kering akan nampak jelas terlihat berupa keriput dan garis-garis halus.

## 5. Kelembaban udara

Kelembaban udara adalah tingkat kebasahan udara karena dalam udara air selalu terkandung dalam bentuk uap air. Kandungan uap air dalam udara hangat lebih banyak dibandingkan dengan kandungan uap air dalam udara dingin. Jika udara banyak mengandung uap air kemudian didinginkan maka suhunya akan turun dan udara tidak akan mampu lagi menahan uap air yang begitu banyak sehingga uap air itu akan menjadi titik-titik air. Udara yang mengandung uap air yang banyak disebut udara jenuh (Rahmat, 2008).

Macam-macam kelembaban udara sebagai berikut:

- a. Kelembaban relatif yaitu perbandingan jumlah uap air di udara dengan yang terkandung di udara pada suhu yang sama.
- b. Kelembaban absolut yaitu banyaknya uap air dalam gram pada  $1 \text{ m}^3$ .  
(Rahmat, 2008)

Kelembaban merupakan masalah utama dalam ruang tertutup, karena dapat menyebabkan banyak peralatan, perabot, dan material bangunan rusak. Indonesia mempunyai kelembaban yang cukup tinggi,

yaitu sebesar 60%-95%. NAB untuk kelembaban udara dalam ruang kerja adalah antara 40% hingga 60%. Bila kelembaban udara dalam ruang kerja >60% perlu menggunakan alat dehumidifier sehingga dapat mengurangi kelembaban udara dalam ruangan. Udara yang mengandung kelembaban tinggi akan membuat kulit terasa lengket dan mengendap di dinding. Apabila kelembaban udara dalam ruang kerja <40% perlu menggunakan alat humidifier untuk mengontrol kelembaban udara agar tidak terlalu kering karena udara yang kering akan menyebabkan mata pedih, kulit bersisik, bibir kering, dan timbul listrik statis.

Dalam Keputusan Menteri Kesehatan RI No. 1405/MENKES/SK/XI/2002 Tentang Persyaratan Kesehatan Lingkungan Kerja Perkantoran dan Industri ditetapkan bahwa persyaratan kelembaban udara dalam ruang kerja yakni 40%-60%.

## **6. Sumber Bahan Pencemar**

Polusi udara dalam ruangan pada dasarnya disebabkan oleh akumulasi pencemar yang berasal dari dalam gedung akibat sistem ventilasi yang tidak dijalankan dengan baik. Sumber dari polusi udara dalam gedung adalah volatile organic compounds (VOCs), polutan biologis, dan partikel yang muncul dari material dan peralatan gedung.

### **a. Volatile Organic Compounds (VOCs)**

Volatile Organics Compounds (VOCs) muncul dalam bentuk gas dari berbagai padatan atau cairan. VOCs yang merupakan variasi

dari bahan-bahan kimia, memiliki efek kesehatan yang merugikan dalam jangka pendek maupun jangka panjang.

Konsentrasi dari VOCs biasanya lebih besar di dalam gedung (indoors) daripada di luar gedung (outdoors). Keberadaan VOCs dalam ruang kerja dideteksi muncul dari berbagai produk seperti cat, bahan pengelupas cat, bahan pengawet kayu, alat penyemprot aerosol, pembersih dan *desinfectants*, material gedung dan perlengkapan, peralatan kantor seperti mesin *photocopy* dan printer, correction fluids, perekat, cap permanen (permanent markers), dan penyegar udara.

Efek kesehatan yang ditimbulkan dari VOCs adalah sakit kepala, iritasi mata, hidung, dan tenggorokan. Bila dibiarkan dalam jangka waktu yang lama, beberapa jenis organik bahkan dapat menyebabkan kanker.

Seperti polutan-polutan lainnya, tingkat dan sifat dasar dari gejala yang terjadi akan bergantung dari banyak faktor, termasuk level dan jangka waktu seseorang berhubungan langsung dengan produk yang mengandung VOCs. Sampai saat ini tidak ada standar yang ditetapkan untuk VOCs dalam lingkungan non industri. OSHA (Occupational Safety and Health Administration) menetapkan formaldehyde, VOCs yang spesifik, sebagai penyebab kanker (carcinogen).

OSHA telah mengadopsi tingkat exposure yang diijinkan (Permissible Exposure Level) sebesar 0,75 ppm [USEPA, 2003], yang berarti dalam 1 juta partikel yang ada di udara, 0,75 bagian mengandung VOCs.

VOCs yang “muncul” disebabkan oleh beberapa faktor yaitu:

1) Formaldehyde

Formaldehyde merupakan bahan kimia penting yang digunakan oleh industri-industri untuk memproduksi material gedung dan berbagai peralatan yang digunakan dalam suatu gedung seperti karpet, perekat, cat, dan khususnya produk kayu lapis (pressed wood products). Yang termasuk dalam pressed wood products adalah particleboard (digunakan untuk rak kayu, lemari dan mebel), hardwood plywood paneling (digunakan untuk rak dan mebel), dan medium density fiberboard (digunakan pada bidang laci, lemari, dan mebel).

Kadar formaldehyde yang dikeluarkan dari suatu produk akan terpacu apabila suatu produk baru ditempatkan pada suhu dan kelembaban yang tinggi. Gangguan kesehatan yang ditimbulkan dari formaldehyde adalah iritasi mata, hidung, dan tenggorokan, bersin-bersin, batuk, dan bintik merah pada kulit.

2) Ozon

Para ahli telah menemukan bahwa ozon yang diproduksi oleh mesin fotokopi, mesin fax, printer dan scanner dapat

berinteraksi dengan senyawa-senyawa lain sehingga menyebabkan rasa mual, batuk, iritasi mata, hidung, dan tenggorokan [Sarwono, 2002].

Dampak dari emisi ozon yang terhirup oleh pekerja dalam jumlah banyak dan dalam waktu yang lama adalah iritasi paru-paru.

### 3) Pestisida

Pestisida merupakan semi-volatile organic compounds dan termasuk dalam variasi bahan kimia dengan berbagai bentuk seperti semprotan (sprays), cairan, serbuk, dan kristal.

Pestisida adalah bahan kimia yang digunakan untuk membunuh atau mengontrol hama seperti bakteri, jamur, dan mikroorganisme lain, serangga dan binatang mengerat.

Contoh pestisida yang biasanya ditemukan pada ruang kerja adalah semprotan anti nyamuk, kamper, dan pengharum ruangan yang mengandung paradichlorobenzene.

Pestisida pada dasarnya bersifat racun. Gejala yang dapat ditimbulkan oleh pestisida adalah sakit kepala, iritasi mata, hidung, dan tenggorokan. Dampak pestisida secara kronis adalah kerusakan hati, ginjal, dan sistem saraf.

#### b. Polutan Biologis dan Partikel

Yang termasuk dalam polutan biologis adalah bakteri, jamur, dan virus. Polutan ini dihasilkan dari kurangnya tindakan perawatan,



tumpahan air, kurangnya pengontrolan terhadap kelembaban udara, terbawa masuk ke dalam gedung oleh pekerja, dan dari system ventilasi.

Polutan biologis biasanya ditemukan di area yang lembab atau di air. Area yang lembab atau basah ditemukan pada gulungan pendingin (cooling coils) dan kamar mandi tanpa lubang angin sehingga mendukung tumbuhnya jamur. Gejala yang terjadi akibat polutan biologis adalah bersin-bersin, iritasi mata, batuk, dan pusing.

Partikel debu, kotoran atau substansi lain yang terdapat dalam gedung dapat berasal dari luar maupun dari aktivitas yang ada di dalam gedung seperti kegiatan pencetakan (printing), fotokopi, maupun penggunaan peralatan lainnya (Rina Iskandar, 2007:163).

#### **D. Tinjauan Umum tentang Penggunaan AC**

Mengganti ventilasi alami dengan penggunaan AC merupakan alternatif yang dapat menciptakan suasana yang nyaman pada saat bekerja dan meningkatkan produktivitas kerja. Tetapi, AC yang kurang mendapatkan perawatan/pembersihan akan membuat mikroorganisme merasa nyaman untuk hidup. Hal ini akan mengakibatkan kualitas udara dalam ruangan menurun dan dapat menimbulkan gangguan kesehatan yang disebut sebagai *Sick Building Syndrome*.

Pada dasarnya desain AC yang dipakai untuk mengatur suhu ruangan secara kontinyu dapat mengeluarkan bahan polutan. Kadar gas-gas SO<sub>2</sub>, CO<sub>2</sub>, dan O<sub>2</sub> di dalam ruangan tidak dipengaruhi oleh keberadaan AC. Bahan

partikulat dapat dikurangi secara signifikan oleh AC dengan filter yang efektif. Kadar pollen di dalam ruangan dapat berkurang secara signifikan dengan adanya AC. Jumlah bakteri dan spora di gedung dengan AC kemungkinan akan lebih sedikit daripada gedung tanpa AC, walaupun sampai saat ini hal itu masih diperdebatkan (Corie, dkk, 2005 dalam Hardiyanti Usman, 2011).

Wawolumaya (1996) dalam Majalah Kesehatan Masyarakat Indonesia menyebutkan bahwa sebuah hasil penelitian di Amerika melaporkan bahwa SBS dapat dihubungkan dengan terjadinya akumulasi bakteri, virus, dan mikroorganisme lainnya dalam saluran AC, *cooling towers* atau menara pendingin sistem saluran air dan lain-lain yang termasuk dalam sistem pendingin gedung. Ada banyak gejala yang dapat muncul dari hal ini mulai dari *common cold* hingga penyakit *legionnaires* yang diakibatkan oleh bakteri *legionella*. Hal yang sama dilaporkan oleh penelitian-penelitian di Inggris dari *Sherwood Burge Of Occupational Lung Disease Unit Fast Birmingham Hospital England* tahun 1988 pada 4000 karyawan kantor. Dilaporkan bahawa SBS dapat dihubungkan dengan sistem pendingin atau penyejuk ruangan yang kurang bersih (Ruth, 2009:20).

Penggunaan AC yang bercampur dengan udara luar dapat menyebabkan pertukaran udara terjadi secara alami dan dapat mengurangi terjadinya risiko SBS, dibandingkan dengan ruangan yang suhu udara sepenuhnya diatur oleh AC dapat memungkinkan kurangnya udara segar yang

masuk ke dalam ruangan gedung hingga distribusi udara tidak merata (Utami, 2007).

#### **E. Hubungan Penggunaan AC Sentral dengan Kejadian *Sick Building Syndrome***

Zaman sekarang AC memang sangat diperlukan di perkantoran untuk menyegarkan udara. Tetapi, sudah banyak bangunan perkantoran yang tidak memiliki ventilasi yang memadai pada hal ventilasi sangat dibutuhkan untuk ruangan yang ber-AC. Ventilasi ini berguna memasukkan udara segar ke dalam ruangan dan menukar udara dari dalam ruangan yang mengandung polutan.

Sumber polusi dalam ruangan disebabkan oleh AC dan ventilasi yang tidak memadai. Menurut para ahli di dalam AC dapat bersarang berbagai jenis mikroba, jamur, dan bakteri serta debu yang secara berkesinambungan ditiupkan ke dalam ruangan, apabila AC dihidupkan. Jadi, orang yang berada dalam ruangan itu akan menghirup bakteri dan debu yang dikeluarkan oleh AC setiap hari dan bisa saja orang tersebut sakit karenanya. Salah satu penghuni AC adalah bakteri bernama *Legionella pneumophila*, penyebab penyakit *legionare*.

*Legionella pneumophila* adalah jenis bakteri yang menjadi penyebab *legionare* yang dikenal sejak tahun 1976. Pada saat diadakan pertemuan para legiun veteran AS di Philadelphia lebih dari 200 peserta pertemuan itu mengeluhkan kondisi tubuh mereka, 34 peserta tersebut meninggal dunia. Setelah diselidiki ternyata AC di tempat pertemuan itu telah terkontaminasi

bakteri yang kemudian masuk ke paru-paru para korban. Kalangan kedokteran menamakan bakteri itu sebagai *Legionella pneumophila*.

Pada tempat yang sama dan tahun yang sama ratusan tentara AS menginap di hotel Philadelphia ditemukan 182 orang mengeluh pegal-pegal, flu, pusing, kejang otot, kembung, dan kelelahan hampir bersamaan dan 29 orang meninggal dunia. Setelah diselidiki ternyata pemicunya adalah mesin AC dan karpet hotel yang telah terkontaminasi koloni *legionella*.

AC terdiri dari lokal dan sentral. AC lokal yaitu pendingin udara yang umum dipakai di rumah-rumah, atau beberapa ruangan kantor. Sedangkan AC sentral dikendalikan oleh operator khusus di suatu tempat. Jenis AC ini umumnya terdapat di hotel-hotel, pusat perbelanjaan, dan juga gedung perkantoran berskala besar. Kedua jenis AC ini dapat menyebarkan virus dan bakteri jika perawatannya tidak dikontrol terlebih lagi pada penggunaan AC sentral perlu peningkatan pengawasan pada *cooling tower* AC-nya (Anonim 1, 2007).

Gedung-gedung perkantoran yang menggunakan AC sentral pada umumnya jendelanya ditutup rapat dengan tidak membiarkan udara dari luar masuk untuk menyeimbangi udara dari dalam ruangan. Hal ini akan menyebabkan udara di dalam ruangan disaring dan diedarkan berulang-ulang dan ini yang akan memicu terjadinya SBS.

Di tempat-tempat di mana lahan sangat langka, mesin-mesin AC sering di tempatkan di dalam ruang sempit di bawah tanah, sehingga orang jarang melakukan pembersihan. Akibatnya, udara dalam ruangan menjadi

## **BAB III**

### **KERANGKA KONSEP**

#### **A. Kerangka Konsep Penelitian**

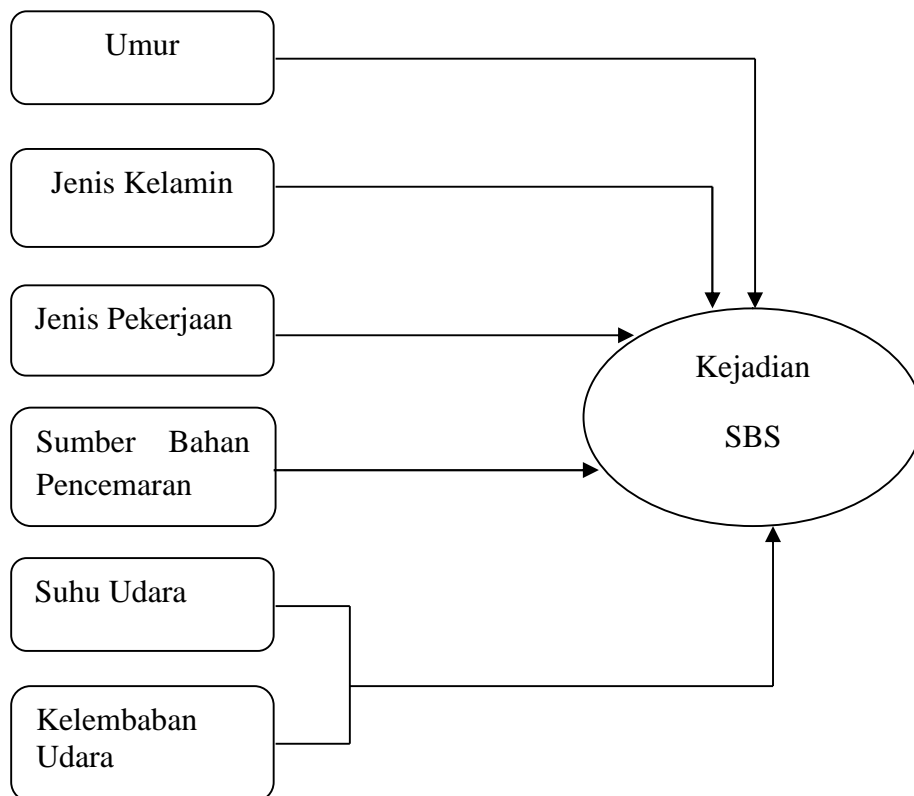
Produktivitas kerja seseorang dipengaruhi oleh kenyamanan lingkungan kerjanya dan juga menyehatkan. Kualitas udara yang tidak memenuhi persyaratan akan mengganggu kenyamanan seseorang bekerja dan menimbulkan keluhan-keluhan kesehatan pada pekerja. Keluhan-keluhan ini memang tidak berakibat parah dan belum jelas penyebabnya tetapi dapat menurunkan produktivitas kerja seseorang.

*Sick Building Syndrome* menggambarkan keluhan-keluhan non spesifik dari penghuni gedung. Keluhan-keluhan ini akan hilang apabila penderita ke luar dari gedung atau tidak berada di dalam gedung tersebut.

Kejadian *Sick Building Syndrome* terjadi karena faktor lingkungan kerja. Salah satu faktor lingkungan kerja yang sangat berpengaruh yaitu faktor fisik dan faktor biologi serta faktor kimia lingkungan kerja. Faktor fisik yaitu suhu udara dan kelembaban udara dalam ruang kerja seseorang. Sedangkan faktor biologi diantaranya adalah bakteri dan virus yang terdapat baik itu pada AC maupun furniture yang berada di dalam ruang kerja dan faktor kimia itu kandungan bahan-bahan kimia yang berada pada furniture yang berada di lingkungan kerja.

Selain faktor fisik dari lingkungan kerja, karakteristik responden juga dapat mempengaruhi terjadinya kejadian *Sick Building Syndrome*. Secara rinci dapat di lihat pada gambar berikut:

**Gambar 1**  
**Kerangka Konsep Penelitian**



Keterangan:

□ : Variabel Independent

○ : Variabel Dependent

→ : Variabel yang diteliti

## **B. Definisi Operasional dan Kriteria Objektif**

### **1. Umur**

Umur dalam penelitian ini adalah waktu yang dihabiskan responden sejak lahir sampai penelitian ini dilakukan yang diukur berdasarkan ulang tahun terakhir mereka dengan menggunakan satuan ukur tahun.

*Kriteria Objektif:*

Muda : responden dikatakan muda apabila responden berumur  $>40$  tahun pada saat penelitian ini dilakukan.

Tua : responden dikatakan muda apabila responden berumur 40 tahun pada saat penelitian ini dilakukan.

### **2. Jenis Kelamin**

Jenis kelamin dalam penelitian ini adalah bentuk fisik (secara anatomi) dari responden yang diteliti.

*Kriteria Objektif:*

Laki-laki : jenis kelamin yang apabila responden memiliki ciri fisik laki-laki (secara anatomi).

Perempuan : jenis kelamin yang apabila responden memiliki ciri fisik perempuan (secara anatomi).

### **3. Jenis Pekerjaan**

Jenis pekerjaan dalam penelitian ini adalah jabatan/pekerjaan yang ditangani responden dalam instansi tempat kerja mereka saat dilakukan penelitian.

*Kriteria Objektif:*

Pimpinan : responden yang memiliki jabatan tertinggi dan mempunyai bawahan.

Sekretaris : responden yang memiliki jabatan atau pekerjaan sendiri.

Staf : responden yang menjadi bawahan dan memiliki banyak pekerjaan.

**4. Suhu udara**

Suhu udara dalam penelitian ini adalah parameter fisik udara yang diukur langsung di lokasi penelitian untuk menyatakan tekanan panas dalam ruangan dengan menggunakan *hygrometer* (satuan °C).

*Kriteria Objektif:*

Normal : bila hasil pengukuran 18°C-26°C

Tidak normal : bila hasil pengukuran < 18°C atau > 26°C

**5. Kelembaban udara**

Kelembaban udara dalam penelitian ini adalah parameter fisik udara yang menyatakan perbandingan relatif temperatur basah dan temperatur kering udara ruangan dan diukur langsung di lokasi dengan alat *hygrometer* pada titik yang berbeda (di tiap meja kerja responden dan lingkungan di sekitar responden).

*Kriteria Objektif:*

Normal : bila hasil pengukuran 40%-60%

Tidak normal : bila hasil pengukuran < 40% atau > 60%



## 6. Sumber Bahan Pencemar

Sumber bahan pencemar dalam penelitian ini adalah segala sesuatu yang berada di dalam ruangan tempat kerja yang berpotensi menjadi sumber bahan penceemar (*wallpaper*, karpet, alat elektronik, tas plastik, jamur di tembok, tempat sampah, *furniture*, barang plastik, *tissue*, orang merokok, asbak, parfume, buku kertas, pintu tangga, tanaman pot, *streoform*, generator, sepatu kulit) selama penelitian dilakukan.

*Kriteria Objektif:*

Ada : jika terdapat satu atau lebih sumber bahan pencemar tersebut di atas dalam ruangan saat penelitian.

Tidak ada : jika tidak terdapat sumber bahan pencemar tersebut di atas dalam ruangan saat penelitian.

## 7. Kejadian *Sick Building Syndrome*

Kejadian *Sick Building Syndrome* adalah sekumpulan keluhan subjektif yang dialami karyawan sebagai gejala dari *Sick Building Syndrome* berupa keluhan pada mata, kepala, keluhan yang berhubungan dengan suhu, keluhan pada tenggorokan, hidung, keluhan yang berhubungan dengan gangguan pencernaan, keluhan pada perut, keluhan kelelahan dan keluhan batuk yang dialami responden minimal sebanyak 4 keluhan dan timbul selama jam kerja di lokasi tempat kerja karyawan.

*Kriteria Objektif:*

Mengalami keluhan SBS: apabila responden mengalami keluhan minimal sebanyak 4 keluhan yang timbul selama jam kerja di lokasi tempat kerja dan keluhan tersebut hilang ketika meninggalkan tempat kerja.

Tidak mengalami keluhan SBS: apabila tidak memenuhi kriteria kasus *Sick Building Syndrome*.

## **BAB IV**

### **METODE PENELITIAN**

#### **A. Jenis Penelitian**

Jenis penelitian yang digunakan dalam penelitian ini adalah penelitian deskriptif yaitu penelitian yang bertujuan untuk menggambarkan hasil penelitian berdasarkan wawancara dan observasi.

#### **B. Populasi dan Sampel**

Populasi dari penelitian ini yaitu seluruh karyawan Fajar Group dari 5 instansi yang berkantor di gedung PT Fajar Graha Pena Makassar yaitu sebanyak 228 orang dengan rincian sebagai berikut:

1. Fajar FM = 25 karyawan
2. Yayasan Fajar = 10 karyawan
3. Fajar Pendidikan = 23 karyawan
4. Fajar Techno system = 13 karyawan
5. PT. Media Fajar = 157 karyawan

Dengan sampel yang akan diteliti yaitu 70 responden dengan rincian sebagai berikut:

1. Fajar FM = 6 karyawan
2. Yayasan Fajar = 5 karyawan
3. Fajar Pendidikan = 6 karyawan
4. Fajar Techno system = 7 karyawan
5. PT. Media Fajar = 46 karyawan

### **C. Pengambilan Sampel**

Metode pengambilan sampel yang digunakan yaitu *Purposive Sampling*, dengan kriteria:

1. Responden yang bekerja dalam kurun waktu 1 - 5 tahun.
2. Responden yang bekerja di dalam gedung PT Fajar Graha Pena Makassar.
3. Inklusi : Responden yang bersedia mengisi kuesioner.

### **D. Pengumpulan Data**

#### **1. Data primer**

Data primer adalah data yang diambil secara langsung dengan menggunakan instrument kuesioner yang pengisiannya dipandu oleh peneliti. Selain menggunakan kuesioner juga dilakukan observasi terhadap lingkungan kerjanya dan pengukuran untuk suhu dan kelembaban udara pada tempat kerja responden.

#### **2. Data sekunder**

Data sekunder adalah data yang diperoleh dari bagian HRD perusahaan yang merupakan data profil instansi tempat penelitian.

### **E. Pengolahan Data**

Pengolahan data pada penelitian ini digunakan program SPSS 16.0 dan Mc. Excel 2007.

### **F. Penyajian Data**

Data yang telah diolah dalam penelitian akan disajikan dalam bentuk tabel distribusi dan narasi.

## **BAB V**

### **HASIL DAN PEMBAHASAN**

#### **A. Hasil Penelitian**

Penelitian ini dilakukan terhadap karyawan Fajar Group yang bersedia menjadi responden penelitian dan bekerja di dalam gedung PT Fajar Graha Pena Makassar serta sudah bekerja selama 1-5 tahun dari lima instansi yaitu Yayasan Fajar, PT Media Fajar, Fajar Techno System, Fajar FM, dan Fajar Pendidikan yang berkantor di gedung PT Fajar Graha Pena Makassar yang berlokasi di Jalan Urip Sumoharjo Makassar. Penelitian ini dilakukan selama 10 hari yaitu mulai dari tanggal 25 Juni 2012 sampai dengan tanggal 06 Juli 2012 dan penelitian lanjutan pada tanggal 27 Agustus 2012, dengan jumlah sampel yang diperoleh yaitu 70 responden.

Pengumpulan data primer dan sekunder serta informasi dilakukan dengan cara wawancara dan observasi serta pengukuran secara langsung terhadap suhu dan kelembaban udara ruang kerja responden. Instrument wawancara untuk mendapatkan data primer yaitu menggunakan lembar kuesioner yang terdiri dari beberapa pertanyaan tentang karakteristik responden dan gejala SBS yang kemungkinan dialami oleh responden. Sedangkan observasi yaitu dilakukan pengamatan secara langsung terhadap ruang kerja responden untuk keberadaan sumber bahan pencemar yang berkaitan dengan kejadian SBS pada karyawan. Pengukuran suhu dan kelembaban udara, peneliti menggunakan *Hygrometer* yang dilakukan

pengukuran langsung pada ruang kerja responden. untuk memperoleh data sekunder diperoleh dari sekretaris instansi.

Adapun hasil penelitian yang diperoleh peneliti disajikan dalam bentuk tabel dan narasi sebagai berikut:

## 1. Karakteristik Responden

### a. Nama instansi responden

Nama instansi responden dalam penelitian ini adalah tempat bekerja responden. Penyajian data responden berdasarkan nama instansi tempat kerja responden dapat dilihat pada tabel distribusi berikut:

**Tabel 5.1.**  
**Distribusi Responden Berdasarkan Nama Instansi**  
**Pada Karyawan Fajar Group di Gedung**  
**PT Fajar Graha Pena Makassar**

Nama Instansi	Frekuensi	Persen (%)
Fajar FM	6	8.6
PT Media Fajar	46	65.7
Fajar Pendidikan	6	8.6
PT Sangkuriang Telekomunikasi Indonesia (Fajar Techno System)	7	10.0
Yayasan Fajar	5	7.1
<b>Total</b>	<b>70</b>	<b>100.0</b>

*Sumber Data Primer, 2012*

Berdasarkan tabel 5.1. di atas diketahui bahwa dari 70 responden, jumlah responden terbanyak terdapat pada instansi PT.Media Fajar yaitu sebanyak 46 responden (65,7%), sedangkan

jumlah responden yang paling sedikit terdapat pada Yayasan Fajar yaitu sebanyak 5 responden (7,1%).

b. Lokasi ruang kerja responden

Lokasi ruang kerja responden yaitu lantai ruang kerja responden. Penyajian data responden berdasarkan lokasi ruang kerja responden dapat dilihat pada tabel distribusi berikut:

**Tabel 5.2.**  
**Distribusi Responden Berdasarkan Lokasi Ruang Kerja**  
**Pada Karyawan Fajar Group di Gedung**  
**PT Fajar Graha Pena Makassar**

<b>Lokasi Ruang Kerja</b>	<b>Frekuensi</b>	<b>Persen (%)</b>
Lantai 3	6	8.6
Lantai 4	52	74.3
Lantai 10	7	10.0
Lantai 15	5	7.1
<b>Total</b>	<b>70</b>	<b>100.0</b>

*Sumber Data Primer, 2012*

Berdasarkan tabel 5.2. di atas diketahui bahwa dari 70 responden, terdapat 52 responden (74,3%) berlokasi di lantai 4, sedangkan untuk lantai 3, lantai 10, dan lantai 15 masing-masing terdapat 6 reesponden (8,6%), 7 responden (10,0%), dan 5 responden (7,1%).

c. Umur responden

Berdasarkan tabel 5.3. di bawah diketahui bahwa dari 70 responden kelompok umur responden yang terbanyak terdapat pada kelompok umur <40 tahun yaitu 56 responden (80,0%), sedangkan

yang paling sedikit pada kelompok umur 40 tahun yaitu 14 responden (20,0%).

Pada penelitian ini umur responden yang terdata mulai dari umur 18 tahun sampai dengan umur 50 tahun. Penyajian data responden berdasarkan kelompok umur dapat dilihat pada tabel distribusi berikut:

**Tabel 5.3.**  
**Distribusi Responden Berdasarkan Kelompok Umur**  
**Pada Karyawan Fajar Group di Gedung**  
**PT Fajar Graha Pena Makassar**

<b>Kelompok Umur</b>	<b>Frekuensi</b>	<b>Persen (%)</b>
<40 Tahun	56	80.0
40 Tahun	14	20.0
<b>Total</b>	<b>70</b>	<b>100.0</b>

*Sumber Data Primer, 2012*

d. Jenis kelamin responden

Penyajian data responden berdasarkan jenis kelamin dapat dilihat pada tabel distribusi berikut:

**Tabel 5.4.**  
**Distribusi Responden Berdasarkan Jenis Kelamin**  
**Pada Karyawan Fajar Group di Gedung**  
**PT Fajar Graha Pena Makassar**

<b>Jenis Kelamin</b>	<b>Frekuensi</b>	<b>Persen (%)</b>
Laki-laki	43	61.4
Perempuan	27	38.6
<b>Total</b>	<b>70</b>	<b>100.0</b>

*Sumber Data Primer, 2012*



Berdasarkan tabel 5.4. di atas diketahui bahwa dari 70 responden, terdapat 43 responden (61,4%) yang berjenis kelamin laki-laki dan yang berjenis kelamin perempuan yaitu sebanyak 27 responden (38,6%).

e. Tingkat pendidikan responden

Penyajian data responden berdasarkan tingkat pendidikan dapat dilihat pada tabel distribusi berikut:

**Tabel 5.5.**  
**Distribusi Responden Berdasarkan Tingkat Pendidikan**  
**Pada Karyawan Fajar Group di Gedung**  
**PT Fajar Graha Pena Makassar**

<b>Tingkat Pendidikan</b>	<b>Frekuensi</b>	<b>Persen (%)</b>
SMA	23	32.9
Diploma	14	20.0
S1	31	44.3
S2	2	2.9
<b>Total</b>	<b>70</b>	<b>100.0</b>

*Sumber Data Primer, 2012*

Berdasarkan tabel 5.5. di atas diketahui bahwa dari 70 responden, tingkat pendidikan responden yang tertinggi adalah S1 yaitu 31 rresponden (44,3%), sedangkan untuk SMA yaitu 23 responden (32,9%) dan Diploma yaitu 14 responden (20,0%), dan yang paling sedikit yaitu tingkat pendidikan S2 adalah 2 responden (2,9%).

f. Jenis pekerjaan responden

Berdasarkan tabel 5.6. di bawah diketahui bahwa dari 70 responden paling banyak memiliki jabatan sebagai staf yaitu 63

responden (90,0%), sedangkan untuk jabatan pimpinan yaitu 4 responden (5,7%) dan sekretaris 3 responden (4,3%).

Penyajian data responden berdasarkan jenis pekerjaan dapat dilihat pada tabel distribusi berikut:

**Tabel 5. 6.**  
**Distribusi Responden Berdasarkan Jenis Pekerjaan**  
**Pada Karyawan Fajar Group di Gedung**  
**PT Fajar Graha Pena Makassar**

<b>Jenis Pekerjaan</b>	<b>Frekuensi</b>	<b>Persen (%)</b>
Pimpinan	4	5.7
Sekretaris	3	4.3
Staf	63	90.0
<b>Total</b>	<b>70</b>	<b>100.0</b>

*Sumber Data Primer, 2012*

g. Lama kerja responden

Penyajian data responden berdasarkan kelompok lama kerja dapat dilihat pada tabel distribusi berikut:

**Tabel 5.7.**  
**Distribusi Responden Berdasarkan Kelompok Lama Kerja**  
**Pada Karyawan Fajar Group di Gedung**  
**PT Fajar Graha Pena Makassar**

<b>Jam Kerja</b>	<b>Frekuensi</b>	<b>Persen (%)</b>
8 Jam	62	88.6
>8 Jam	8	11.4
<b>Total</b>	<b>70</b>	<b>100.0</b>

*Sumber Data Primer, 2012*

Berdasarkan tabel 5.7. di atas diketahui bahwa dari 70 responden, terdapat 62 responden (88,6%) yang bekerja pada jam

kerja 8 jam/hari, sedangkan 8 responden (11,4%) bekerja pada jam kerja selama > 8 jam/hari.

h. Masa kerja responden

Penyajian data responden berdasarkan kelompok masa kerja dapat dilihat pada tabel distribusi berikut:

**Tabel 5.8.**  
**Distribusi Responden Berdasarkan Kelompok Masa Kerja**  
**Pada Karyawan Fajar Group di Gedung**  
**PT Fajar Graha Pena Makassar**

<b>Masa Kerja</b>	<b>Frekuensi</b>	<b>Persen (%)</b>
3 Tahun	50	71.6
>3 Tahun	20	28.6
<b>Total</b>	<b>70</b>	<b>100.0</b>

*Sumber Data Primer, 2012*

Berdasarkan tabel 5.8. di atas diketahui bahwa dari 70 responden, paling banyak responden sudah bekerja selama 3 tahun yaitu 50 responden (71,6%), sedangkan yang bekerja > 3 tahun yaitu 20 responden (28,6%).

## 2. Deskripsi Variabel yang Diteliti

a. Umur responden

Berdasarkan tabel 5.9. di bawah diketahui bahwa dari 70 responden, responden yang paling banyak terdapat pada kelompok umur muda yaitu 56 responden (80,0%), sedangkan responden yang berada pada kelompok umur tua hanya 14 responden (20,0%).

Umur responden dalam penelitian ini adalah kelompok umur responden pada kelompok umur muda dan kelompok umur tua.

Berikut penyajian data responden berdasarkan kelompok umur muda dan tua.

**Tabel 5.9.**  
**Distribusi Responden Berdasarkan Kelompok Umur**  
**Pada Karyawan Fajar Group di Gedung**  
**PT Fajar Graha Pena Makassar**

<b>Kelompok Umur</b>	<b>Frekuensi</b>	<b>Persen (%)</b>
Muda	56	80.0
Tua	14	20.0
<b>Total</b>	<b>70</b>	<b>100.0</b>

*Sumber Data Primer, 2012*

b. Jenis kelamin

Jenis kelamin dalam penelitian ini yaitu bentuk fisik secara anatomi responden. Penyajian data responden berdasarkan jenis kelamin dapat dilihat pada tabel distribusi berikut:

**Tabel 5.10.**  
**Distribusi Responden Berdasarkan Jenis Kelamin**  
**Pada Karyawan Fajar Group di Gedung**  
**PT Fajar Graha Pena Makassar**

<b>Jenis Kelamin</b>	<b>Frekuensi</b>	<b>Persen (%)</b>
Laki-laki	43	61.4
Perempuan	27	38.6
<b>Total</b>	<b>70</b>	<b>100.0</b>

*Sumber Data Primer, 2012*

Berdasarkan tabel 5.10. di atas diketahui bahwa dari 70 responden, terdapat 43 responden (61,4%) yang berjenis kelamin laki-laki dan yang berjenis kelamin perempuan yaitu 27 responden (38,6%).

c. Jenis pekerjaan

Jenis pekerjaan dalam penelitian ini adalah jabatan seorang responden dalam instansi tempat bekerjanya selama penelitian ini berlangsung. Penyajian data responden berdasarkan jenis pekerjaan dapat dilihat pada tabel distribusi berikut:

**Tabel 5.11.**  
**Distribusi Responden Berdasarkan Jenis Pekerjaan**  
**Pada Karyawan Fajar Group di Gedung**  
**PT Fajar Graha Pena Makassar**

<b>Jenis Pekerjaan</b>	<b>Frekuensi</b>	<b>Persen (%)</b>
Pimpinan	4	5.7
Sekretaris	3	4.3
Staf	63	90.0
<b>Total</b>	<b>70</b>	<b>100.0</b>

*Sumber Data Primer, 2012*

Berdasarkan tabel 5.11. di atas diketahui bahwa dari 70 responden paling banyak memiliki jabatan sebagai staf yaitu 63 responden (90,0%), sedangkan untuk jabatan pimpinan yaitu 4 responden (5,7%) dan sekretaris 3 responden (4,3%).

d. Suhu udara ruangan kerja responden

Pada penelitian ini suhu udara dalam ruangan kerja responden dikatakan normal apabila suhu udara berada 18°C-26°C, dan dikatakan tidak normal apabila <18°C dan >26°C.

Berdasarkan tabel 5.12. di bawah diketahui bahwa dari dari 70 responden, terdapat 44 responden (62,9%) yang terpapar suhu

tidak normal yaitu  $> 26$  °C, sedangkan yang terpapar suhu normal yaitu hanya 26 responden (37,1%).

Penyajian data responden berdasarkan suhu udara ruangan kerja responden dapat dilihat pada tabel distribusi berikut:

**Tabel 5.12.**  
**Distribusi Responden Berdasarkan Suhu Udara**  
**Pada Karyawan Fajar Group di Gedung**  
**PT Fajar Graha Pena Makassar**

<b>Suhu Udara</b>	<b>Frekuensi</b>	<b>Persen (%)</b>
Tidak Normal	44	62.9
Normal	26	37.1
<b>Total</b>	<b>70</b>	<b>100.0</b>

*Sumber Data Primer, 2012*

e. Kelembaban udara ruangan kerja responden

Pada penelitian ini kelembaban udara dalam ruangan kerja responden dikatakan normal apabila diperoleh hasil pengukuran 40%-60% dan tidak normal apabila hasil pengukuran  $<40\%$  dan  $>60\%$ . Berdasarkan hasil pengukuran yang dilakukan peneliti terhadap kelembaban udara diperoleh hasil bahwa 100% kelembaban udara yang terpapar kepada responden dalam keadaan normal.


f. Keberadaan sumber bahan pencemaran

Sumber bahan pencemar dalam penelitian ini adalah segala sesuatu yang berada di dalam ruangan tempat kerja yang berpotensi menjadi sumber bahan pencemar (*wallpaper*, karpet, alat elektronik, tas plastik, jamur di tembok, tempat sampah, *furniture*, barang plastik, *tissue*, orang merokok, asbak, *parfume*, buku kertas, pintu

tangga, tanaman pot, *streoform*, generator, sepatu kulit) selama penelitian dilakukan.

Semua peralatan di atas yang disiapkan di lingkungan kerja apabila dimanfaatkan dan dipergunakan dengan baik dalam hal ini dirawat maka tidak akan membahayakan dan jika sebaliknya dimanfaatkan tidak maksimal atau tidak mendapat perawatan yang baik akan menyebabkan kerusakan dan dapat menimbulkan penyakit.

Sebagaimana firman Allah dalam Q. S. Al A'raaf/007:56, menyatakan:



Terjemahnya:

“dan janganlah kamu membuat kerusakan di muka bumi, sesudah (Allah) memperbaikinya dan berdoalah kepadanya dengan rasa takut (tidak akan diterima) dan harapan (akan dikabulkan). Sesungguhnya rahmat Allah amat dekat kepada orang-orang yang berbuat baik.”

Alam raya telah diciptakan Allah swt. dalam keadaan yang sangat harmonis, serasi, dan memenuhi kebutuhan makhluk. Allah telah menjadikannya baik, bahkan memerintahkan hamba-hambanya untuk memperbaikinya.

Merusak setelah diperbaiki jauh lebih buruk daripada merusaknya sebelum diperbaiki atau pada saat dia buruk. Karena itu, ayat ini secara tegas menggarisbawahi larangan tersebut, walaupun

tentunya memperparah kerusakan atau merusak yang baik juga amat tercela.

Penyajian data responden berdasarkan keberadaan sumber bahan pencemaran dapat dilihat pada tabel distribusi berikut:

**Tabel 5.13.**  
**Distribusi Responden Berdasarkan Keberadaan Sumber Bahan Pencemaran Pada Karyawan Fajar Group di Gedung PT Fajar Graha Pena Makassar**

No.	Jenis Bahan Pencemar	Keberadaan Bahan Pencemar				Total	
		Ada		Tidak Ada		N	%
		n	%	n	%		
1.	Wallpaper	66	94.3	4	5.7	70	100,0
2.	Karpet	21	30.0	49	70.0	70	100,0
3.	Alat Elektronik	70	100,0	0	00,0	70	100,0
4.	Tas Plastik	37	52.9	33	47.1	70	100,0
5.	Jamur di Tembok	0	00.0	70	100.0	70	100,0
6.	Tempat Sampah	70	100,0	0	00,0	70	100,0
7.	Furniture	70	100,0	0	00,0	70	100,0
8.	Barang Plastik	70	100,0	0	00,0	70	100,0
9.	Tissue	66	94.3	4	5.7	70	100,0
10.	Orang Merokok	0	00,0	70	100,0	70	100,0
11.	Asbak	0	00,0	70	100,0	70	100,0
12.	Parfume	57	81.4	13	18,6	70	100,0
13.	Buku Kertas	64	91.4	6	8.6	70	100,0
14.	Pintu Tangga	38	54.3	32	45.7	70	100,0
15.	Tanaman Pot	0	00,0	70	100,0	70	100,0
16.	Streoform	0	00,0	70	100,0	70	100,0
17.	Generator	0	00,0	70	100,0	70	100,0
18.	Sepatu Kulit	60	85.7	10	14.3	70	100,0

*Sumber Data Primer, 2012*

Berdasarkan tabel 5.13. di atas diketahui bahwa sumber bahan pencemar yang paling banyak keberadaannya di ruang kerja responden yaitu alat elektronik, tempat sampah, furniture, dan barang plastik masing-masing 100%, sedangkan yang tidak ada



keberadaannya yaitu jamur di tembok, streoform, generator, orang merokok, dan asbak yaitu masing-masing 100%.

g. Kejadian SBS

Responden dikatakan mengalami kejadian *Sick Building Syndrome* apabila responden mengalami minimal sebanyak 4 keluhan subjektif dan timbul selama jam kerja di lokasi tempat kerja responden, dan sebaliknya dikatakan responden tidak mengalami kejadian SBS. Penyajian data responden berdasarkan kejadian SBS dapat dilihat pada tabel distribusi berikut:

**Tabel 5.14.**  
**Distribusi Responden Berdasarkan Kejadian SBS**  
**Pada Karyawan Fajar Group di Gedung**  
**PT Fajar Graha Pena Makassar**

<b>Mengalami SBS</b>	<b>Frekuensi</b>	<b>Persen (%)</b>
Mengalami	14	20.0
Tidak Mengalami	56	80.0
<b>Total</b>	<b>70</b>	<b>100.0</b>

*Sumber Data Primer, 2012*

Berdasarkan tabel 5.14. di atas diketahui bahwa dari 70 responden hanya 14 responden (20,0%) yang mengalami keluhan SBS, sedangkan yang tidak mengalami keluhan SBS sebanyak 56 responden (80.0%).

Berdasarkan tabel 5.15. di bawah diketahui bahwa dari 14 responden yang mengalami keluhan SBS saat bekerja diperoleh keluhan yang paling banyak dirasakan responden yaitu badan panas/dingin karena pengaruh suhu yaitu 11 responden (78,6%),

sedangkan keluhan yang sama sekali tidak dirasakan responden adalah keluhan tenggorokan kering, nafsu makan terganggu, dan batuk rejan.

Penyajian data responden berdasarkan keberadaan keluhan yang dirasakan responden dapat dilihat pada tabel distribusi berikut:

**Tabel 5.15.**  
**Distribusi Responden Berdasarkan Keluhan yang Dirasakan**  
**Pada Karyawan Fajar Group di Gedung**  
**PT Fajar Graha Pena Makassar**

No.	Jenis Keluhan	Mengalami Keluhan				Total	
		Ya		Tidak		N	%
		n	%	n	%		
1.	Mata merah	4	28.6	10	71.4	14	100,0
2.	Mata berair	1	7.1	13	92.9	14	100,0
3.	Mata pedih	4	28.6	10	71.4	14	100,0
4.	Mata gatal	1	7.1	13	92.9	14	100,0
5.	Kepala Pusing	5	35.7	9	64.3	14	100,0
6.	Kepala Pening	4	28.6	10	71.4	14	100,0
7.	Kepala Sakit	1	7.1	13	92.9	14	100,0
8.	Badan panas/dingin	11	78.6	3	21.4	14	100,0
9.	Demam	2	14.3	12	85.7	14	100,0
10.	Tenggorokan sakit	2	14.3	12	85.7	14	100,0
11.	Tenggorokan kering	0	00,0	14	100,0	14	100,0
12.	Sering sariawan	8	57.1	6	42.9	14	100,0
13.	Sering mual	3	21.4	11	78.6	14	100,0
14.	Muntah	5	35.7	9	64.3	14	100,0
15.	Nafsu makan terganggu	0	00,0	14	100,0	14	100,0
16.	Sakit perut	1	7.1	13	92.9	14	100,0
17.	Perut mulas	3	21.4	11	78.6	14	100,0
18.	Diare	1	7.1	13	92.9	14	100,0
19.	Kelelahan	8	57.1	6	42.9	14	100,0
20.	Lemas	3	21.4	11	78.6	14	100,0
21.	Lesu	1	7.1	13	92.9	14	100,0
22.	Tremor/Gemetaran	1	7.1	13	92.9	14	100,0
23.	Batuk	7	50.0	7	50.0	14	100,0
24.	Batuk berdahak	2	14.3	12	85.7	14	100,0
25.	Batuk Rejan	0	00,0	14	100,0	14	100,0

*Sumber Data Primer, 2012*

### 3. Deskripsi Hubungan Variabel Independent dan Dependent

#### a. Kejadian SBS berdasarkan umur

Penyajian data kejadian SBS pada responden berdasarkan umur dapat dilihat pada tabel distribusi berikut:

**Tabel 5.16.**  
**Gambaran Kejadian SBS Berdasarkan Kelompok Umur**  
**Pada Karyawan Fajar Group di Gedung**  
**PT Fajar Graha Pena Makassar**

Kelompok Usia	Mengalami Kejadian SBS				Total	
	Mengalami		Tidak Mengalami		N	%
	n	%	n	%		
Tua	5	35.7	9	64.3	<b>14</b>	<b>100.0</b>
Muda	9	16.1	47	83.9	<b>56</b>	<b>100.0</b>
<b>Total</b>	<b>14</b>	<b>20.0</b>	<b>56</b>	<b>80.0</b>	<b>70</b>	<b>100.0</b>

*Sumber Data Primer, 2012*

Berdasarkan tabel 5.16. di atas diketahui bahwa dari 14 responden yang tergolong kelompok usia tua 35,7% yang mengalami kejadian SBS, sedangkan dari 56 responden yang tergolong kelompok usia muda hanya 16,1% yang mengalami SBS.

#### b. Kejadian SBS berdasarkan jenis kelamin

Berdasarkan tabel 5.17. di bawah diketahui bahwa dari 27 responden yang berjenis kelamin perempuan terdapat 22,2% diantaranya mengalami kejadian SBS, sedangkan dari 43 responden berjenis kelamin laki-laki yang mengalami SBS hanya 18,6%.

Penyajian data kejadian SBS pada responden berdasarkan jenis kelamin dapat dilihat pada tabel distribusi berikut:

**Tabel 5.17.**  
**Gambaran Kejadian SBS Berdasarkan Jenis Kelamin**  
**Pada Karyawan Fajar Group di Gedung**  
**PT Fajar Graha Pena Makassar**

Jenis Kelamin	Mengalami Kejadian SBS				Total	
	Mengalami		Tidak Mengalami		N	%
	n	%	n	%		
Perempuan	6	22.2	21	77.8	<b>27</b>	<b>100.0</b>
Laki-Laki	8	18.6	35	81.4	<b>43</b>	<b>100.0</b>
<b>Total</b>	<b>14</b>	<b>20.0</b>	<b>56</b>	<b>80.0</b>	<b>70</b>	<b>100.0</b>

*Sumber Data Primer, 2012*

c. Kejadian SBS berdasarkan jenis pekerjaan

Penyajian data kejadian SBS pada responden berdasarkan jenis pekerjaan dapat dilihat pada tabel distribusi berikut:

**Tabel 5.18.**  
**Gambaran Kejadian SBS Berdasarkan Jenis Pekerjaan**  
**Pada Karyawan Fajar Group di Gedung**  
**PT Fajar Graha Pena Makassar**

Jenis Pekerjaan	Mengalami Kejadian SBS				Total	
	Mengalami		Tidak Mengalami		N	%
	n	%	n	%		
Pimpinan	0	.0	4	100.0	<b>4</b>	<b>100.0</b>
Sekretaris	1	33.3	2	66.7	<b>3</b>	<b>100.0</b>
Staf	13	21.0	50	79.0	<b>63</b>	<b>100.0</b>
<b>Total</b>	<b>14</b>	<b>20.0</b>	<b>56</b>	<b>80.0</b>	<b>70</b>	<b>100.0</b>

*Sumber Data Primer, 2012*

Berdasarkan tabel 5.18. di atas diketahui bahwa responden yang memiliki jabatan sebagai pimpinan yaitu 4 responden tidak ada

yang mengalami kejadian SBS, berbeda dengan responden yang bekerja sebagai staf dari 48 responden terdapat 21,0% yang mengalami SBS, sedangkan 3 responden yang memiliki jabatan sebagai sekretaris terdapat 33,3% mengalami kejadian SBS.

d. Kejadian SBS berdasarkan suhu udara ruangan

Penyajian data kejadian SBS pada responden berdasarkan suhu udara ruangan dapat dilihat pada tabel distribusi berikut:

**Tabel 5.19.**  
**Gambaran Kejadian SBS Berdasarkan Suhu Udara Ruangan Pada Karyawan Fajar Group di Gedung PT Fajar Graha Pena Makassar**

Suhu Udara	Mengalami Kejadian SBS				Total	
	Mengalami		Tidak Mengalami		N	%
	n	%	n	%		
Tidak Normal	14	31.8	30	68.2	<b>44</b>	<b>100.0</b>
Normal	0	.0	26	100.0	<b>26</b>	<b>100.0</b>
<b>Total</b>	<b>14</b>	<b>20.0</b>	<b>56</b>	<b>80.0</b>	<b>70</b>	<b>100.0</b>

*Sumber Data Primer, 2012*

Berdasarkan tabel 5.19. di atas diketahui bahwa dari 44 responden yang terpapar suhu tidak normal ( $> 26^{\circ}\text{C}$ ) terdapat 31,8% yang mengalami SBS, sedangkan 26 responden yang terpapar suhu normal tidak ada yang mengalami SBS.

e. Kejadian SBS berdasarkan kelembaban udara ruangan

Berdasarkan hasil penelitian diperoleh bahwa dari 70 responden yang terpapar kelembaban udara normal terdapat 20.0% mengalami kejadian SBS.

f. Kejadian SBS berdasarkan keberadaan sumber bahan pencemar

Penyajian data kejadian SBS pada responden berdasarkan keberadaan sumber bahan pencemar dapat dilihat pada tabel distribusi berikut:

**Tabel 5.20.**  
**Gambaran Kejadian SBS Berdasarkan Keberadaan Wallpaper Pada Karyawan Fajar Group di Gedung PT Fajar Graha Pena Makassar**

Keberadaan Wallpaper	Mengalami Kejadian SBS				Total	
	Mengalami		Tidak Mengalami		N	%
	n	%	n	%		
Ada	13	19.7	53	80.3	<b>66</b>	<b>100.0</b>
Tidak Ada	1	25.0	3	75.0	<b>4</b>	<b>100.0</b>
<b>Total</b>	<b>14</b>	<b>20.0</b>	<b>56</b>	<b>80.0</b>	<b>70</b>	<b>100.0</b>

*Sumber Data Primer, 2012*

Berdasarkan tabel 5.20. di atas diketahui bahwa dari 66 responden yang ruangnya memiliki wallpaper, hanya 19,7% yang mengalami SBS sedangkan 4 responden yang tidak memiliki wallpaper pada ruangnya terdapat 25,0% yang mengalami SBS.

Berdasarkan tabel 5.21. di bawah diketahui bahwa dari 21 responden yang ruangan kerjanya terdapat karpet 9,5% yang mengalami kejadian SBS, sedangkan 49 responden yang ruang kerjanya tidak terdapat karpert lebih banyak yang mengalami kejadian SBS yaitu 24,5%.

**Tabel 5.21.**  
**Gambaran Kejadian SBS Berdasarkan Keberadaan Karpet**  
**Pada Karyawan Fajar Group di Gedung**  
**PT Fajar Graha Pena Makassar**

Keberadaan Karpet	Mengalami Kejadian SBS				Total	
	Mengalami		Tidak Mengalami		N	%
	n	%	n	%		
Ada	2	9.5	19	90.5	<b>21</b>	<b>100.0</b>
Tidak Ada	12	24.5	37	75.5	<b>49</b>	<b>100.0</b>
<b>Total</b>	<b>14</b>	<b>20.0</b>	<b>56</b>	<b>80.0</b>	<b>70</b>	<b>100.0</b>

*Sumber Data Primer, 2012*

**Tabel 5.22.**  
**Gambaran Kejadian SBS Berdasarkan Keberadaan Tas Plastik**  
**Pada Karyawan Fajar Group di Gedung**  
**PT Fajar Graha Pena Makassar**

Keberadaan Tas Plastik	Mengalami Kejadian SBS				Total	
	Mengalami		Tidak Mengalami		N	%
	n	%	n	%		
Ada	6	16.2	31	83.8	<b>37</b>	<b>100.0</b>
Tidak Ada	8	24.2	25	25.8	<b>33</b>	<b>100.0</b>
<b>Total</b>	<b>14</b>	<b>20.0</b>	<b>56</b>	<b>80.0</b>	<b>70</b>	<b>100.0</b>

*Sumber Data Primer, 2012*

Berdasarkan tabel 5.22. di atas diketahui bahwa dari 37 responden yang ruangnya terdapat tas plastik yang mengalami keluhan SBS 16,2%, sedangkan yang tidak terdapat tas plastik lebih banyak yang mengalami SBS yaitu 24,2%.

Berdasarkan tabel 5.23. di bawah diketahui bahwa dari 66 responden yang menggunakan tissue terdapat 21,2% yang

mengalami kejadian SBS, sedangkan 4 responden yang ruang kerjanya tidak terdapat tissue tidak ada yang mengalami kejadian SBS.

**Tabel 5.23.**  
**Gambaran Kejadian SBS Berdasarkan Keberadaan Tissue Pada Karyawan Fajar Group di Gedung PT Fajar Graha Pena Makassar**

Keberadaan Tissue	Mengalami Kejadian SBS				Total	
	Mengalami		Tidak Mengalami		N	%
	n	%	n	%		
Ada	14	21.2	52	78.8	66	100.0
Tidak Ada	0	.0	4	100.0	4	100.0
<b>Total</b>	<b>14</b>	<b>20.0</b>	<b>56</b>	<b>80.0</b>	<b>70</b>	<b>100.0</b>

*Sumber Data Primer, 2012*

**Tabel 5.24.**  
**Gambaran Kejadian SBS Berdasarkan Keberadaan Parfume Pada Karyawan Fajar Group di Gedung PT Fajar Graha Pena Makassar**

Keberadaan Parfume	Mengalami Kejadian SBS				Total	
	Mengalami		Tidak Mengalami		N	%
	n	%	n	%		
Ada	14	24.6	43	75.4	57	100.0
Tidak Ada	0	.0	13	100.0	13	100.0
<b>Total</b>	<b>14</b>	<b>20.0</b>	<b>56</b>	<b>80.0</b>	<b>70</b>	<b>100.0</b>

*Sumber Data Primer, 2012*

Berdasarkan tabel 5.24. di atas diketahui bahwa dari 57 responden yang ruang kerjanya memiliki parfume, terdapat 24,6%



yang menderita SBS, sedangkan yang tidak menggunakan parfume pada ruangnya tidak ada yang mengalami kejadian SBS.

**Tabel 5.25.**  
**Gambaran Kejadian SBS Berdasarkan Keberadaan Buku Kertas Pada Karyawan Fajar Group di Gedung PT Fajar Graha Pena Makassar**

Keberadaan Buku Kertas	Mengalami Kejadian SBS				Total	
	Mengalami		Tidak Mengalami		N	%
	n	%	n	%		
Ada	14	21.9	50	78.1	<b>64</b>	<b>100.0</b>
Tidak Ada	0	.0	6	100.0	<b>6</b>	<b>100.0</b>
<b>Total</b>	<b>14</b>	<b>20.0</b>	<b>56</b>	<b>80.0</b>	<b>70</b>	<b>100.0</b>

*Sumber Data Primer, 2012*

Berdasarkan tabel 5.25. di atas diketahui bahwa dari 64 responden yang terpapar buku kertas terdapat 21,9% yang mengalami SBS, sedangkan 6 responden yang tidak memiliki buku kertas tidak ada pula yang mengalami kejadian SBS.

**Tabel 5.26.**  
**Gambaran Kejadian SBS Berdasarkan Keberadaan Pintu Tangga Pada Karyawan Fajar Group di Gedung PT Fajar Graha Pena Makassar**

Keberadaan Pintu Tangga	Mengalami Kejadian SBS				Total	
	Mengalami		Tidak Mengalami		N	%
	n	%	n	%		
Ada	6	15.8	32	84.2	<b>38</b>	<b>100.0</b>
Tidak Ada	8	25.0	24	75.0	<b>32</b>	<b>100.0</b>
<b>Total</b>	<b>14</b>	<b>20.0</b>	<b>56</b>	<b>80.0</b>	<b>70</b>	<b>100.0</b>

*Sumber Data Primer, 2012*

Berdasarkan tabel 5.26. di atas diketahui bahwa dari 38 responden yang ruangnya memiliki pintu tangga terdapat 15,8% yang menderita SBS, sedangkan 32 responden yang tidak memiliki pintu tangga pada ruangnya terdapat 25,0% yang mengalami SBS.

**Tabel 5.27.**  
**Gambaran Kejadian SBS Berdasarkan Keberadaan Sepatu Kulit Pada Karyawan Fajar Group di Gedung PT Fajar Graha Pena Makassar**

Keberadaan Sepatu Kulit	Mengalami Kejadian SBS				Total	
	Mengalami		Tidak Mengalami		N	%
	n	%	n	%		
Ada	13	21.7	47	78.3	<b>60</b>	<b>100.0</b>
Tidak Ada	1	10.0	9	90.0	<b>10</b>	<b>100.0</b>
<b>Total</b>	<b>14</b>	<b>20.0</b>	<b>56</b>	<b>80.0</b>	<b>70</b>	<b>100.0</b>

*Sumber Data Primer, 2012*

Berdasarkan tabel 5.27. diketahui bahwa dari 60 responden yang terpapar sepatu kulit terdapat 21,7% yang mengalami SBS, sedangkan 10 responden yang tidak terpapar sepatu kulit terdapat 10,0% yang mengalami SBS.

## **B. Pembahasan**

### **1. Sick Building Syndrome (SBS)**

SBS merupakan kumpulan gejala yang disebabkan terutama oleh buruknya kualitas udara ruangan, ditandai dengan keluhan-keluhan dari responden. Keluhan-keluhan tersebut sebagai gejala SBS apabila responden mengalami gejala minimal sebanyak 4 keluhan dan

berlangsung serta timbul selama jam kerja di lokasi tempat kerja, dan bukan kasus bila sebaliknya (Noviana Wirastini, 1997 dalam Hardiyanti Usman, 2011: 67).

Berdasarkan hasil penelitian pada karyawan Fajar Group di lima instansi tersebut di Gedung PT Fajar Graha Pena Makassar, ternyata terdapat kejadian SBS sebesar 20,0% atau 14 karyawan. Hasil yang diperoleh menunjukkan bahwa dari 70 karyawan yang menjadi responden hanya 14 karyawan saja yang mengalami SBS, berarti masih lebih banyak yang tidak mengalami kasus SBS yaitu 80,0% atau 56 karyawan.

Hal ini terjadi disebabkan karena karyawan yang menjadi responden penelitian yaitu hanya karyawan yang dengan masa kerja 1 sampai 5 tahun dan bersedia menjadi responden, selain hal itu kurangnya kejadian SBS yang ditemukan juga dipengaruhi oleh karyawan yang menjadi responden mengalami keluhan tetapi keluhan tersebut bukan tergolong keluhan SBS karena terdapat responden yang sudah mengalami keluhan sebelum bekerja di tempat kerja yang sekarang dan juga merupakan pengaruh riwayat alergi yang dimiliki oleh responden.

Keluhan yang dirasakan responden yang mengalami SBS yaitu kebanyakan pada keluhan karena suhu 13 karyawan, keluhan tenggorokan 10 karyawan, keluhan kelelahan 13 karyawan, dan keluhan pencernaan sebanyak 5 karyawan. Hal ini terjadi karena karyawan yang mengalami SBS terpapar suhu tidak normal selama berada di dalam gedung.

Selain itu, terdapat faktor lain yang menjadi penyebab berbagai keluhan kesehatan yang dirasakan karyawan seperti buruknya kualitas udara dan tidak terdapatnya ventilasi udara di tiap ruang kerja yang membuat karyawan tidak nyaman dalam bekerja, terlihat dari data terdapat 3 responden yang mengaku tidak nyaman bekerja karena suhu yang tidak normal.

Dari segi instansi kejadian SBS ini banyak ditemukan pada PT Media Fajar yaitu 11 karyawan, Yayasan Fajar 2 karyawan, dan 1 karyawan pada Fajar Pendidikan, sedangkan untuk 2 instansi lainnya yaitu Fajar Techno System dan Fajar FM tidak terdapat karyawan yang mengalami keluhan SBS.

Dari gambaran kejadian SBS ini, menunjukkan bahwa di gedung PT Fajar Graha Pena mulai menampakkan gejala SBS terkhusus pada ruang kerja yang tidak bercampur sama sekali udara luar gedung seperti PT Media Fajar. Keluhan tersebut mulai tampak karena pengaruh system pengaturan AC yang tidak terkontrol sehingga suhu udara tidak normal.

## **2. Kejadian SBS Berdasarkan Umur**

Umur seorang karyawan mempunyai pengaruh terhadap tingkat risiko terjadinya suatu penyakit yang berhubungan dengan pekerjaan termasuk kejadian SBS.

Berdasarkan hasil penelitian menunjukkan bahwa kelompok umur muda lebih banyak yaitu 56 karyawan, sedangkan kelompok umur tua hanya 14 karyawan. Pada hasil tabulasi silang antara variabel umur

dengan kejadian SBS menunjukkan bahwa kejadian SBS pada kelompok umur muda lebih sedikit yaitu 16,1% dan kelompok usia tua lebih banyak yang mengalami SBS yaitu 35,7%.

Hasil penelitian ini tidak sejalan dengan hasil penelitian yang dilakukan oleh Hardiyanti terhadap karyawan PT Bosowa Berlian Motor Makassar Tahun 2011 yang menyatakan bahwa usia muda lebih berisiko terkena keluhan SBS dan penelitian yang dilakukan oleh Rina terhadap karyawan PT BRI Makassar Tahun 2008 yang juga menyatakan bahwa usia muda lebih rentan terhadap kejadian SBS. Hal ini terjadi karena responden dalam penelitian ini yang berusia muda tidak menghabiskan 8 jam kerja/hari di dalam gedung meskipun responden kelompok umur muda lebih banyak.

Manuaba (1992) dalam Rina (2008) dalam Hardiyanti (2011:71) menjelaskan bahwa umur seseorang karyawan sangat berpengaruh terhadap tingkat risiko terjadinya suatu penyakit yang berhubungan dengan pekerjaan termasuk pada kejadian SBS. Proses semakin menuanya seseorang menyebabkan berkurangnya kemampuan kerja yang disebabkan karena terjadinya perubahan fungsi alat-alat tubuh, system kardiovaskuler, dan sistem hormonal. Hasil penelitian ini sejalan dengan teori yang dikemukakan oleh Manuaba, dimana kelompok usia tua rentan terhadap kejadian SBS. Dalam penelitian ini pula ditemukan kelompok umur tua lebih banyak yang menderita SBS dikarenakan mereka sudah

bekerja di lokasi penelitian lebih lama, sehingga terpapar suhu tidak normal lebih lama.

### **3. Kejadian SBS Berdasarkan Jenis Kelamin**

Berbagai penyakit tertentu ternyata sangat erat hubungannya dengan jenis kelamin. Masalah kesehatan dapat ditemukan pada laki-laki dan perempuan dengan penyebaran yang berbeda.

Hasil penelitian ini menunjukkan bahwa jumlah responden laki-laki lebih banyak yaitu 43 karyawan dibandingkan dengan jumlah responden perempuan yang hanya 27 karyawan, tetapi dari hasil tabulasi silang ditemukan bahwa penderita SBS lebih banyak ditemukan pada responden yang berjenis kelamin perempuan yaitu 22,2%, sedangkan responden yang berjenis kelamin laki-laki yang mengalami SBS hanya 18,6%.

Hasil penelitian ini tidak sejalan dengan penelitian yang dilakukan oleh Hartoyo pada personil laboratorium Forensik dan Uji Balistik tahun 2009 yang menunjukkan bahwa lebih banyak responden yang berjenis kelamin laki-laki yang mengalami SBS dibandingkan dengan responden yang berjenis kelamin perempuan, karena pada penelitian tersebut responden laki-laki lebih banyak memiliki jam kerja dalam per hari dibandingkan dengan perempuan.

### **4. Kejadian SBS Berdasarkan Jenis Pekerjaan**

Dalam kaitannya dengan lingkungan kerja atau jabatan yang dimiliki seorang tenaga kerja dapat memberi kontribusi terhadap terjadinya kasus SBS pada karyawan. Terdapat paling sedikit kasus SBS

yang terjadi pada karyawan yang tidak selalu berada di dalam ruang kerja karena memiliki jabatan sebagai pimpinan. Hasil tabulasi silang antara jenis pekerjaan dengan kejadian SBS menunjukkan bahwa kasus SBS paling banyak terjadi pada karyawan yang sebagai sekretaris yaitu 33,3%, hal ini karena sekretaris banyak menghabiskan waktu kerjanya di belakang meja dalam gedung dan terpapar sumber bahan pencemar, sedangkan untuk jabatan staf hanya terdapat 21,0% yang mengalami SBS disebabkan karena karyawan tersebut tidak menghabiskan jam kerja selama 8 jam di dalam gedung dan termasuk pekerja yang baru. Kejadian SBS tidak ditemukan pada responden yang memiliki jabatan sebagai pimpinan karena 2 responden sebagai pimpinan hanya menghabiskan waktu dalam ruang kerja selama < 8 jam/hari. Hal ini sejalan dengan teori yang menyatakan bahwa semakin lama seseorang berada di dalam ruang kerja maka semakin tinggi pula risiko mengalami SBS.

Hasil penelitian ini tidak sejalan dengan hasil penelitian yang dilakukan oleh Hardiyanti terhadap karyawan PT Bosowa Berlian Motor Makassar Tahun 2011 yang menunjukkan bahwa kejadian SBS lebih banyak terjadi pada karyawan yang lebih banyak menghabiskan waktu kerja di luar ruang kerja.

Hal ini terjadi karena system pengambilan sampel yang berbeda, pada penelitian Hardiyanti Usman menggunakan populasi yang bekerja di luar gedung dan di dalam gedung, sedangkan peneliti hanya mengambil

sampel pada pekerja yang bekerja di dalam gedung saja walau tidak 8 jam kerja/hari.

## **5. Kejadian SBS Berdasarkan Suhu Udara**

Kualitas udara dalam suatu ruangan merupakan salah satu aspek keilmuan yang fokus terhadap mutu udara yang berada di dalam ruangan yang ditempati oleh manusia, untuk mengetahui apakah udara yang digunakan di dalam ruangan memenuhi syarat kesehatan atau tidak memenuhi syarat. Kenyamanan suatu ruangan berpengaruh terhadap daya kerja seseorang, terutama pada pekerja yang perlu hati-hati dalam pekerjaannya. Tingkat kenyamanan suatu ruangan salah satunya sangat dipengaruhi oleh suhu dan kelembaban udara.

Hasil pengukuran suhu yang dilakukan oleh peneliti terhadap ruangan kerja karyawan yang menjadi responden menunjukkan hasil terdapat pengukuran suhu yang tidak normal (hasil pengukuran tidak normal itu berada pada suhu  $> 26^{\circ}\text{C}$ ) dan terdapat lebih banyak responden yang bekerja pada ruangan dengan suhu udara tidak normal yaitu 44 karyawan, sedangkan yang bekerja pada suhu udara normal hanya 26 karyawan.

Hasil penelitian pada tabulasi silang antara suhu udara dengan kejadian SBS di peroleh data bahwa dari 44 karyawan yang bekerja pada suhu tidak normal 31,8% karyawan diantaranya mengalami kasus SBS. Dan dari 26 responden yang bekerja pada suhu normal 100% tidak ada yang mengalami kasus SBS.



Terdapat 44 karyawan yang terpapar suhu tidak normal namun hanya 14 karyawan saja yang mengalami SBS, keluhan yang dirasakan pun kebanyakan karena pengaruh suhu yaitu 11 karyawan. Karyawan yang tidak mengalami SBS sebanyak 30 orang tersebut dipengaruhi karena mereka mengalami keluhan sudah ada pada saat mereka bekerja di gedung lain sedangkan dalam penelitian ini terkhusus keluhan yang mulai dirasakan pada saat sudah di lingkungan kerja sekarang. Selain itu, terdapat pula karyawan yang baru merasakan keluhan kurang dari 4 keluhan.

Suhu udara dalam ruangan kerja dan lingkungan kerja merupakan salah satu faktor yang sangat penting untuk terjadinya SBS. Hasil penelitian David Wyson dalam *Effects of the Indoor Environment on Health* menunjukkan bahwa tubuh manusia dalam hal ini system balance untuk suhu tubuh sangat tergantung pada kondisi suhu udara di sekitarnya. Suhu udara di dalam ruangan yang terlalu panas atau terlalu dingin akan sangat berpengaruh dengan kejadian SBS. Suhu udara yang tidak memenuhi syarat akan menyebabkan penurunan kecepatan kerja, konsentrasi, dan sensitivity hingga 20% (Hartoyo, 2009).

Menurut Standar Baku Mutu sesuai Kep. Men. Kes. No. 261, suhu yang dianggap nyaman untuk suasana bekerja adalah 18°C-26°C (Mukono, 2005 dalam Ruth, 2009).

Hasil penelitian ini sejalan dengan hasil penelitian yang dilakukan oleh Hardiyanti terhadap karyawan PT Bosowa Berlian Motor Makassar

Tahun 2011 yang menunjukkan bahwa kejadian SBS paling banyak terjadi pada responden yang bekerja pada suhu yang tidak normal yaitu 71 responden (67,0%). Hal yang sama juga terjadi pada hasil penelitian Hartoyo pada personil laboratorium Forensik dan Uji Balistik tahun 2009 yang menunjukkan kejadian SBS lebih banyak pada mereka yang bekerja pada suhu yang tidak memenuhi syarat (tidak normal) yaitu 13 responden (34,2%).

## **6. Kejadian SBS Berdasarkan Kelembaban Udara**

Kelembaban udara dalam ruangan terutama ruangan perkantoran sangat berpengaruh terhadap kejadian SBS. Udara yang terlalu kering dapat menyebabkan mata pedih, kulit bersisik, bibir kering, dan timbul listrik statis, sedangkan udara yang terlalu basah akan menyebabkan penguapan cairan tubuh yang akan mengakibatkan meningkatnya kekentalan darah, dimana cairan darah yang lebih kental akan mendekati sifat zat padat yang akan menyebabkan orang mengalami kepanasan.

Kelembaban udara yang tidak sesuai dengan standar yang diperkenankan dapat mempercepat pertumbuhan jamur dan bakteri sehingga dapat menimbulkan masalah kesehatan, salah satunya yaitu SBS (Curtis, 1999 dalam Rina, 2008).

Kelembaban udara yang baik mengacu pada Keputusan Menteri Kesehatan RI Nomor 1405/MENKES/SK/XI/2002 tentang Persyaratan Kesehatan Lingkungan Kerja Perkantoran dan Industri yakni 40%-60%. Peningkatan kelembaban dalam ruangan yang mencapai 20%-40% akan

menyebabkan banyak keluhan akibat terlalu lembabnya kondisi udara dalam ruangan.

Hasil penelitian menunjukkan bahwa 100% responden bekerja pada kelembaban udara yang normal yaitu 40%-60%.

Hasil penelitian ini tidak sejalan dengan teori yang mengatakan bahwa seorang pekerja kantoran yang bekerja pada kelembaban udara yang tidak normal akan sangat rentan terkena suatu penyakit khususnya keluhan SBS, sedangkan pada penelitian ini dari 70 responden yang mengalami SBS sebanyak 20,0% atau 14 responden semuanya bekerja pada kelembaban udara yang normal.

Hal ini sejalan dengan penelitian Hardiyanti pada Karyawan PT Bosowa Berlian Motor Makassar Tahun 2011 yang menyatakan bahwa tidak ada hubungan kelembaban udara dengan kejadian SBS. Tetapi, tidak sejalan dengan penelitian Hartoyo pada personil laboratorium Forensik dan Uji Balistik tahun 2009 yang menunjukkan kejadian SBS banyak terjadi pada mereka yang bekerja pada kelembaban udara yang tidak memenuhi syarat (tidak normal) yaitu 16 responden (42,1%).

Hal ini mungkin dipengaruhi oleh teknik pengukuran peneliti yang melakukan pengukuran hanya pada satu titik ruangan karyawan, bukan ditiap meja kerja karyawan yang menjadi responden.

## **7. Kejadian SBS Berdasarkan Keberadaan Sumber Bahan Pencemar**

Keberadaan sumber bahan pencemaran di dalam sebuah ruangan kerja perkantoran yang menggunakan AC sangat berpengaruh terhadap

penyebaran penyakit khususnya keluhan SBS yang dipaparkan oleh kandungan dari bahan benda yang menjadi sumber bahan pencemar.

Hasil penelitian ini menunjukkan bahwa kejadian SBS sangat dipengaruhi oleh keberadaan sumber bahan pencemaran terlihat pada tabel 5.20.-tabel 5.27. Bahan sumber pencemar antara lain dari *wallpaper*, alat elektronik (seperti komputer, mesin *fotocopy*, TV, pemancar), *furniture*, buku/kertas, kertas tissue, tas plastik, dan pengharum ruangan (*parfume*) yang merupakan sumber bahan pencemar yang banyak terdapat di ruang kerja responden yang sekaligus diperoleh dari responden yang terpapar keberadaan sumber bahan pencemara ini banyak mengalami SBS. Bahan ini ternyata mengandung bahan-bahan pencemar seperti bahan-bahan organik dan *formaldehid* yang dapat merangsang selaput lendir, baik di mata, hidung atau saluran pernafasan. Hal ini juga sama seperti yang disampaikan oleh Muhamad Idham (2003), bahwa partikulat, produk-produk pernafasan dan gas-gas kebakaran merupakan faktor-faktor yang mempengaruhi kualitas udara dalam ruangan.

Keberadaan sumber bahan pencemar ini mempengaruhi keluhan kesehatan yang muncul pada karyawan karena keberadaan sumber bahan pencemar ini dapat mempengaruhi kualitas udara dalam ruangan.

Hasil penelitian ini sesuai dengan teori yang menyatakan bahwa keberadaan alat elektronik di dalam sebuah ruangan kerja memicu

terjadinya SBS pada karyawan begitu juga pada ruangan yang menggunakan parfume ruangan.

Keberadaan karpet di dalam ruang kerja karyawan tidak terlalu memberi pengaruh kepada kejadian SBS pada karyawan karena dipengaruhi beberapa faktor. Faktor pertama yaitu kurangnya ruangan yang menggunakan karpet dan berdasarkan hasil wawancara pada *cleaning service* di tiap instansi tentang kebersihan ruangan yaitu mereka membersihkan karpet dengan menggunakan *vacum cleaner* setiap hari di ruangan yang berkarpet sehingga pertumbuhan bakteri dan jamur serta keberadaan debu tidak begitu terdapat pada ruang kerja karyawan.

Keluhan yang dirasakan responden karena keberadaan sumber bahan pencemar berdasarkan observasi dan wawancara yaitu mata pedih dan gatal karena terpapar suhu yang tidak normal dan penggunaan alat elektronik. Selain itu, terdapat pula keluhan batuk karena adanya tumpukan kertas yang berdebu di ruang kerja karyawan dan tempat sampah yang terlalu dekat dengan tempat kerja karyawan.

Kelembaban yang agak lembab yaitu 50%-59% menyebabkan furniture di ruang kerja karyawan menimbulkan bau pengap yang menyebabkan gangguan pada pernafasan dan tenggorokan yang kering pada karyawan.

### **C. Keterbatasan Peneliti**


Dalam melakukan penelitian ini penulis memperoleh banyak hambatan dan rintangan yang sempat menghambat penelitian dan penyusunan

hasil penelitian menjadi sebuah skripsi. Tetapi, bukan hanya hambatan yang diperoleh, berkat dorongan dan semangat sehingga hambatan itu terlewati dan penulis mengalami kemudahan.

Dalam penelitian ini ada banyak keterbatasan yang dialami peneliti, yaitu:

1. Jumlah sampel yang direncanakan peneliti tidak tercapai sehingga membuat peneliti mengubah metode sampling yang digunakan. Disebabkan karena sebagian populasi tidak dapat diganggu saat penelitian dilakukan karena kesibukan mereka sebagai karyawan yang berkecimbung di dunia media.
2. Keterbatasan dalam melakukan wawancara langsung ke beberapa responden karena terdapat ruangan khusus yang tidak boleh dimasuki selain karyawan instansi tersebut. Tetapi, hal ini dimudahkan dengan bantuan bagian administrasi umum yang bersedia membantu melakukan wawancara terhadap responden tersebut.
3. Izin penelitian tidak mudah untuk disemua instansi. Dalam melakukan penelitian ini penulis mengalami hambatan disalah satu instansi untuk memperoleh izin penelitian sehingga menghambat peneliti dalam melakukan penelitian.
4. Dalam melakukan pengukuran kualitas udara yaitu suhu dan kelembaban udara peneliti hanya lakukan di satu titik dalam ruangan kerja di tiap instansi karena keterbatasan alat dan waktu pengukuran yang berbeda-beda.

Keterbatasan kemampuan yang dimiliki oleh manusia dalam melakukan aktifitas kesehariannya tidak dapat dipaksakan. Hal ini telah ditegaskan dalam firmal Allah dalam Q. S. Al Baqarah/002:286, menyatakan:



Terjemahnya:

“Allah tidak membebani seseorang melainkan sesuai dengan kesanggupannya. ia mendapat pahala (dari kebajikan) yang diusahakannya dan ia mendapat siksa (dari kejahatan) yang dikerjakannya. (mereka berdoa): "Ya Tuhan Kami, janganlah Engkau hukum Kami jika Kami lupa atau Kami tersalah. Ya Tuhan Kami, janganlah Engkau bebankan kepada Kami beban yang berat sebagaimana Engkau bebankan kepada orang-orang sebelum kami. Ya Tuhan Kami, janganlah Engkau pikulkan kepada Kami apa yang tak sanggup Kami memikulnya. beri ma'afilah kami; ampunilah kami; dan rahmatilah kami. Engkaulah penolong Kami, Maka tolonglah Kami terhadap kaum yang kafir."”

## **BAB VI**

### **PENUTUP**

#### **A. Kesimpulan**

Dari pembahasan di atas tentang gambaran kejadian SBS berdasarkan variabel yang diteliti dapat disimpulkan bahwa:

1. Responden kelompok umur tua lebih banyak mengalami SBS yaitu 35,7%, sedangkan kelompok usia muda hanya 16,1%.
2. Responden berjenis kelamin laki-laki yang mengalami SBS yaitu 18,6%, sedangkan responden yang berjenis kelamin perempuan lebih banyak yaitu 22,2%.
3. Jenis pekerjaan sebagai staf yang mengalami SBS yaitu 21,0%, sedangkan sekretaris yaitu 33,3% yang mengalami SBS, dan tidak terdapat kejadian SBS pada pimpinan.
4. Karyawan yang bekerja pada suhu tidak normal ( $>26^{\circ}\text{C}$ ) terdapat 31,8% yang menderita SBS, sedangkan yang bekerja pada suhu normal tidak ditemukan kejadian SBS.
5. Semua responden bekerja pada kelembaban udara yang normal, tetapi terdapat 20,0% responden yang mengalami SBS.
6. Sumber bahan pencemar yang menyebabkan kejadian SBS terbanyak yaitu keberadaan wallpaper 19,7%, alat elektronik 20,0%, tissue 21,2%, parfume 24,6%, dan buku kertas 21,9%.



## **B. Saran**

Dari kesimpulan hasil penelitian di atas, dapat disarankan bahwa:

1. Melakukan pemeliharaan AC secara berkala demi kualitas udara yang dihasilkan.
2. Isolasi dan pengendalian area yang paling rawan kelembaban, karena kelembaban dapat merusak bahan-bahan perlengkapan gedung dan biasanya bahan yang rusak tersebut menjadi sumber kontaminan mikrobiologis.
3. Melakukan pengendalian sumber bahan pencemar yang berisiko menyebabkan terjadinya SBS.
4. Pengaturan suhu udara perlu diperhatikan sehingga karyawan bekerja pada suhu normal dan merasa nyaman saat bekerja.
5. Sesungguhnya kenyamanan dalam bekerja sudah diatur dalam Al-Qur'an dan merupakan anjuran dalam agama Islam dan seharusnya hal itu diperhatikan.
6. Saran untuk peneliti selanjutnya, yaitu:
  - a. Pemilihan sampel yang lebih cermat agar tidak terjadi bias.
  - b. Melakukan pengukuran terhadap kandungan berbahaya dari sumber bahan pencemaran yang menyebabkan SBS.
  - c. Pengukuran suhu dan kelembaban di beberapa titik dalam waktu yang sama.
  - d. Penelitian selanjutnya agar diteliti berdasarkan tinjauan agama Islam.

## DAFTAR LAMPIRAN

1. Riwayat Hidup .....	95
2. Dokumentasi Penelitian .....	96
3. Lembar Kuesioner Penelitian .....	100
4. Lembar Observasi Penelitian .....	102
5. Surat-Surat Penting .....	103
6. Master Tabel Penelitian .....	107
7. Hasil Pengolahan Data .....	115

## DAFTAR PUSTAKA

Al-Qur'an dan Terjemahannya

- Anies. 2004. *Problem Kesehatan Masyarakat dari Sick Building Syndrome*. Jakarta.
- Depkes RI. 2002. *Keputusan Menteri Kesehatan Republik Indonesia Nomor 1405/Menkes/SK/XI/2002 tentang Persyaratan Kesehatan Lingkungan Kerja Perkantoran dan Industri*. Jakarta
- Depnaker RI. 1964. *Peraturan Menteri Perburuahan Nomor 7 Tahun 1964 tentang Syarat Kesehatan, Kebersihan Serta Penerangan di Tempat Kerja*. Jakarta
- \_\_\_\_\_. 1985. *Peraturan Menteri Tenaga Kerja RI Nomor Per-03/MEN/1985 tentang Keselamatan dan Kesehatan Kerja Pemakaian Asbes*. Jakarta
- \_\_\_\_\_. 1993. *Keputusan Presiden Republik Indonesia Nomor 22 Tahun 1993 tentang Penyakit yang Timbul Karena Hubungan Kerja*. Jakarta
- Hartoyo, Slamet. 2009. *Faktor Lingkungan yang Berhubungan dengan Kejadian Sick Building Syndrome (SBS) DI Pusat Laboratorium Forensik dan Uji Balistik Mabes Polri*. Univ. Diponegoro Semarang: Semarang
- Iskandar, Rini. 2007. *Kajian Sick Building Syndrome (Studi Kasus:Sick Building Syndrome pada Gedung X di Jakarta )*. Jurnal Teknik Sipil Vol. 3 No. 2 Oktober 2007: Bandung.
- M. Quraish, Shihab. 2002. *Tafsir Al Mishbah: Pesan, Kesan, dan Keserasian Al-Qur'an*. Jakarta: Lentera Hati.
- Ningsih, Surya. 2011. *Faktor-Faktor yang Berhubungan Dengan Tingkat Kelelahan Pekerja BAGian Produksi di PT Eastern Pearl Flour Mills Makassar Tahun 2011*. Jurusan Kesehatan Masyarakat FIK UIN Alauddin Makassar: Makassar.
- Oktoviasti, Etika. 2008. *Perbedaan Proporsi Kejadian Sick Building Syndrome Pada Karyawan di Gedung Podium Depan dan Podium Belakang KPPTI Jakarta*. Jakarta.

- Panjaitan, Eva N. A. 2007. *Beberapa Faktor yang Berpengaruh Terhadap Kejadian Sick Building Syndrome Pada Karyawan BTPN Cabang Semarang*. Semarang.
- Ramlah. 2009. *Studi Tentang Keluhan Sick Building Syndrome Pada Karyawan Kantor Pusat Bosowa Group Makassar Tahun 2008*. Skripsi tidak diterbitkan. Makassar: FKM UNHAS.
- Ruth, Safira. 2009. *Gambaran Kejadian Sick Building Syndrome (SBS) dan Faktor-Faktor yang Berhubungan Pada Karyawan PT Elnusa Tbk di Kantor Pusat Graha Elnusa Tahun 2009*. Jakarta: UI.
- Setyaningsih, Yuliana, dkk. 2003. *Hubungan Antara Kualitas Udara Dalam Ruangan Berpendingin Sentral dan Sick Building Syndrome*. Yogyakarta: UGM.
- Usman, Hardiyanti. 2011. *Faktor-Faktor yang Berhubungan Dengan Kejadian Sick Building Syndrome (SBS) Pada Karyawan PT Bosowa Berlian Motor Makassar Tahun 2011*. Skripsi tidak diterbitkan. Makassar: FKM UNHAS.
- Utami, Endah T. C. 2007. *Hubungan Antara Kualitas Udara Pada Ruangan Ber-AC Sentral dan Sick Building Syndrome di Kantor Telkom Divre IV Jateng-DIY*.
- Yanti, Eka H. A. 2007. *Faktor-Faktor yang Berhubungan Dengan Kejadian Sick Building Syndrome (SBS) Pada Karyawan Bank Danamon Makassar Tahun 2007*. Skripsi tidak diterbitkan. Makassar: FKM UNHAS.

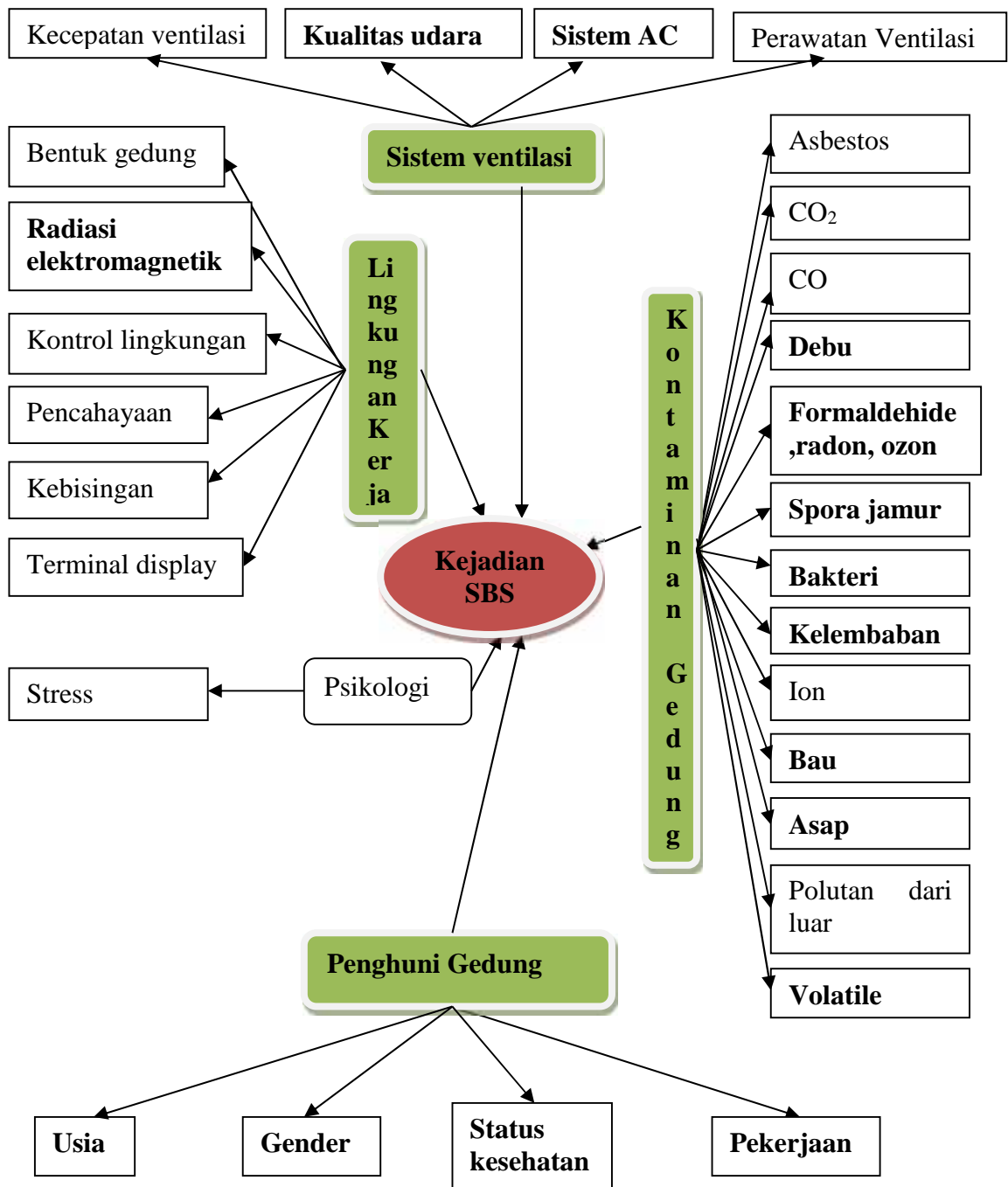
## DAFTAR TABEL

Tabel 2.1. Parameter yang Diselidiki Pada Sick Building Syndrome.....	15
Tabel 5.1. Distribusi Responden Berdasarkan Nama Instansi Pada Karyawan Fajar Group di Gedung PT Fajar Graha Pena Makassar Tahun 2012...	57
Tabel 5.2. Distribusi Responden Berdasarkan Lokasi Ruang Kerja Pada Karyawan Fajar Group di Gedung PT Fajar Graha Pena Makassar Tahun 2012.....	58
Tabel 5.3. Distribusi Responden Berdasarkan Kelompok Umur Pada Karyawan Fajar Group di Gedung PT Fajar Graha Pena Makassar Tahun 2012...	59
Tabel 5.4. Distribusi Responden Berdasarkan Jenis Kelamin Pada Karyawan Fajar Group di Gedung PT Fajar Graha Pena Makassar Tahun 2012...	59
Tabel 5.5. Distribusi Responden Berdasarkan Tingkat Pendidikan Pada Karyawan Fajar Group di Gedung PT Fajar Graha Pena Makassar Tahun 2012.....	60
Tabel 5.6. Distribusi Responden Berdasarkan Jenis Pekerjaan Pada Karyawan Fajar Group di Gedung PT Fajar Graha Pena Makassar Tahun 2012...	61
Tabel 5.7. Distribusi Responden Berdasarkan Kelompok Lama Kerja Pada Karyawan Fajar Group di Gedung PT Fajar Graha Pena Makassar Tahun 2012.....	61
Tabel 5.8. Distribusi Responden Berdasarkan Kelompok Masa Kerja Pada Karyawan Fajar Group di Gedung PT Fajar Graha Pena Makassar Tahun 2012.....	62
Tabel 5.9. Distribusi Responden Berdasarkan Kelompok Umur Pada Karyawan Fajar Group di Gedung PT Fajar Graha Pena Makassar Tahun 2012..	63
Tabel 5.10. Distribusi Responden Berdasarkan Jenis Kelamin Pada Karyawan Fajar Group di Gedung PT Fajar Graha Pena Makassar Tahun 2012...	63
Tabel 5.11. Distribusi Responden Berdasarkan Jenis Pekerjaan Pada Karyawan Fajar Group di Gedung PT Fajar Graha Pena Makassar Tahun 2012...	64
Tabel 5.12. Distribusi Responden Berdasarkan Suhu Udara Pada Karyawan Fajar Group di Gedung PT Fajar Graha Pena Makassar Tahun 2012...	65
Tabel 5.13. Distribusi Responden Berdasarkan Keberadaan Sumber Bahan Pencemaran Pada Karyawan Fajar Group di Gedung PT Fajar Graha Pena Makassar Tahun 2012.....	67
Tabel 5.14. Distribusi Responden Berdasarkan Kejadian SBS Pada Karyawan Fajar Group di Gedung PT Fajar Graha Pena Makassar Tahun 2012...	68
Tabel 5.15. Distribusi Responden Berdasarkan Mengalami Keluhan Pada Karyawan Fajar Group di Gedung PT Fajar Graha Pena Makassar.....	69
Tabel 5.16. Gambaran Kejadian SBS Berdasarkan Kelompok Umur Pada Karyawan Fajar Group di Gedung PT Fajar Graha Pena Makassar Tahun 2012.....	70
Tabel 5.17. Gambaran Kejadian SBS Berdasarkan Jenis Kelamin Pada Karyawan Fajar Group di Gedung PT Fajar Graha Pena Makassar Tahun 2012.....	71

Tabel 5.18. Gambaran Kejadian SBS Berdasarkan Jenis Pekerjaan Pada Karyawan Fajar Group di Gedung PT Fajar Graha Pena Makassar Tahun 2012 .....	71
Tabel 5.19. Gambaran Kejadian SBS Berdasarkan Suhu Udara Ruangan Pada Karyawan Fajar Group di Gedung PT Fajar Graha Pena Makassar Tahun 2012 .....	72
Tabel 5.20. Gambaran Kejadian SBS Berdasarkan Keberadaan Wallpaper Pada Karyawan Fajar Group di Gedung PT Fajar Graha Pena Makassar Tahun 2012 .....	73
Tabel 5.21. Gambaran Kejadian SBS Berdasarkan Keberadaan Karpas Pada Karyawan Fajar Group di Gedung PT Fajar Graha Pena Makassar Tahun 2012 .....	74
Tabel 5.22. Gambaran Kejadian SBS Berdasarkan Keberadaan Tas Plastik Pada Karyawan Fajar Group di Gedung PT Fajar Graha Pena Makassar Tahun 2012 .....	74
Tabel 5.23. Gambaran Kejadian SBS Berdasarkan Keberadaan Tissue Pada Karyawan Fajar Group di Gedung PT Fajar Graha Pena Makassar Tahun 2012 .....	75
Tabel 5.24. Gambaran Kejadian SBS Berdasarkan Keberadaan Parfum Pada Karyawan Fajar Group di Gedung PT Fajar Graha Pena Makassar Tahun 2012 .....	75
Tabel 5.25. Gambaran Kejadian SBS Berdasarkan Keberadaan Buku Kertas Pada Karyawan Fajar Group di Gedung PT Fajar Graha Pena Makassar Tahun 2012 .....	76
Tabel 5.26. Gambaran Kejadian SBS Berdasarkan Keberadaan Pintu Tangga Pada Karyawan Fajar Group di Gedung PT Fajar Graha Pena Makassar Tahun 2012 .....	76
Tabel 5.27. Gambaran Kejadian SBS Berdasarkan Keberadaan Sepatu Kulit Pada Karyawan Fajar Group di Gedung PT Fajar Graha Pena Makassar Tahun 2012 .....	77

tidak segar. Pada hal sistem sirkulasi udara yang baik harus bisa menyaring kira-kira 85% udara yang lewat.

#### F. Kerangka Teori Penelitian







## PENGESAHAN SKRIPSI

Skripsi yang berjudul “*Gambaran Kejadian Sick Building Syndrome (SBS) pada Karyawan Fajar Group di Gedung PT Fajar Graha Pena Makassar Tahun 2012*” yang disusun oleh **Sumarni NIM : 70200108083** mahasiswa Jurusan Kesehatan Masyarakat Fakultas Ilmu Kesehatan Universitas Islam Negeri Alauddin Makassar telah diuji dan dipertahankan dalam sidang skripsi yang diselenggarakan pada hari **Senin**, tanggal **13 Agustus 2012**, dinyatakan telah dapat diterima sebagai salah satu syarat untuk memperoleh gelar Sarjana Kesehatan Masyarakat.

### DEWAN PENGUJI



**Ketua** : **Dr. dr. H. Rasjidin Abdullah, M.PH., MH.Kes.** (.....)

**Sekretaris** : **Drs. Wahyuddin G., M. Ag.** (.....)

**Pembimbing I** : **Fatmawaty Mallapiang, SKM, M.Kes.** (.....)

**Pembimbing II** : **Andi Susilawati, S. Si., M. Kes.** (.....)

**Penguji I** : **dr. M. Rum Rahim, MS.** (.....)

**Penguji II** : **Drs. Wahyuddin G., M. Ag.** (.....)

Samata Gowa, Agustus 2012

Diketahui Oleh:

Dekan Fakultas Ilmu Kesehatan  
UIN Alauddin Makassar

**Dr. dr. H. Rasjidin Abdullah, MPH, MH.Kes.**  
**NIP. 19530119 198110 1 001**

## **PERNYATAAN KEASLIAN SKRIPSI**

Dengan penuh kesadaran, penyusun yang bertanda tangan di bawah ini menyatakan bahwa skripsi ini benar adalah hasil karya penyusun sendiri. Jika di kemudian hari terbukti ia merupakan duplikat, tiruan, plagiat, atau dibuat oleh orang lain, sebagian atau seluruhnya, maka skripsi dan gelar yang diperoleh sekiranya batal demi hukum.

Makassar,     September 2012

Penyusun

**SUMARNI**  
**(Nim. 70200108083)**