

**SIRKUIT BALAP MOTOR DENGAN PENDEKATAN
ARSITEKTUR FUTURISTIK DI MAKASSAR**



UNIVERSITAS ISLAM NEGERI
ALAUDDIN
M A K A S S A R

SKRIPSI

Disusun sebagai Pedoman Penulisan Skripsi
dalam rangka Penyelesaian Studi pada Program Sarjana Arsitektur
Jurusan Teknik Arsitektur Fakultas Sains dan Teknologi
Universitas Islam Negeri Alauddin Makassar

Oleh :

MUHAMMAD RAZMAN

60100114035

UNIVERSITAS ISLAM NEGERI

ALAUDDIN

TIM PEMBIMBING:

Prof. Dr. Wasilah, S.T., M.T

Nursyam, S.T., M.T

2021

KATA PENGANTAR

بِسْمِ اللَّهِ الرَّحْمَنِ الرَّحِيمِ

Assalamu'alaikum Warahmatullahi Wabarakatuh

Puji syukur kehadiran Allah SWT yang telah memberikan Rahmat, Hidayah dan Taufik-Nya kepada penulis, sehingga skripsi yang berjudul “**Sirkuit Balap Motor dengan Pendekatan Arsitektur Futuristik di Makassar**” ini dapat terselesaikan. Shalawat selalu tercurah kepada junjungan Nabi Muhammad SAW, kepada keluarga dan para sahabatnya.

Penulis menyadari bahwa acuan ini bukanlah sesuatu yang mudah sebab tidak dipungkiri dalam penyusunannya terdapat banyak kekurangan, oleh karena itu dengan segenap kerendahan hati penulis memohon maaf dan mengharapkan kritik dan saran yang sifatnya membangun untuk kesempurnaan skripsi ini.

Proses penulisan skripsi ini mulai dari pengumpulan data / studi literatur, pengolahan data, hingga sampai pada proses perancangan melibatkan banyak pihak yang memberikan kontribusi yang sangat banyak bagi penulis. Pada kesempatan ini penulis ingin mengucapkan terima kasih yang sebesar-besarnya kepada:

1. **Allah SWT**, Terima kasih atas segala nikmat yang masih Engkau berikan hingga saat ini. Semoga hamba tidak pernah lupa untuk senantiasa mensyukurinya
2. **Kedua Orang Tua**, terima kasih yang tak terhingga atas kasih sayang, bimbingan, doa, serta segala yang telah Engkau berikan kepada ananda.
3. **Bapak Drs. Hamdan Juhannis M.A, Ph.D**, selaku Rektor Universitas Islam Negeri (UIN) Alauddin Makassar.
4. **Bapak Prof. Dr. Muh. Khalifah Mustami, M.Pd.**, Selaku Dekan Fakultas Sains dan Teknologi Universitas Islam Negeri (UIN) Alauddin Makassar
5. **Bapak Ir. Zulkarnain AS, S.T., M.T.**, selaku Ketua Jurusan Teknik Arsitektur Fakultas Sains dan Teknologi Universitas Islam Negeri (UIN) Alauddin Makassar.

6. **Ibu Dr. Eng. Ratriana, S.T., M.T.**, selaku Sekertaris Jurusan Teknik Arsitektur Fakultas Sains dan Teknologi Universitas Islam Negeri (UIN) Alauddin Makassar
7. **Ibu Prof. Dr. Wasilah, S.T., M.T.**, selaku Dosen Pembimbing I yang telah meluangkan waktunya untuk membimbing dan memberikan ilmu, masukan, dan motivasi.
8. **Bapak Nursyam, S.T., M.T.** selaku Dosen Pembimbing II yang telah meluangkan waktunya untuk membimbing dan memberikan ilmu, masukan, dan motivasi.
9. **Bapak Burhanuddin, S.T., M.T.**, selaku Kepala Studio Akhir Arsitektur Periode XXVII Tahun Akademik 2018/2019.
10. **Ibu Eka Oktawati, S.T., M.Ars.** selaku Pelaksana Studio Akhir Arsitektur Periode XXVII Tahun Akademik 2018/2019.
11. Bapak dan Ibu dosen serta para **Staf Jurusan Teknik Arsitektur** Fakultas Sains dan Teknologi Universitas Islam Negeri (UIN) Alauddin Makassar.
12. Bapak dan Ibu **Staf Akademik** Fakultas Sains dan Teknologi Universitas Islam Negeri (UIN) Alauddin Makassar.
13. Untuk rekan-rekan Studio Akhir Arsitektur Periode XXXIII Tahun Akademik 2020/2021 UIN Alauddin, terima kasih atas kerja samanya.
14. Untuk Kakanda dan Adinda, serta seluruh rekan rekan sesama Jurusan Teknik Arsitektur UIN Alauddin Makassar yang telah banyak memberikan bantuan dan dukungan.
15. Untuk **Nur Wulan Maya Sari** yang telah banyak memberikan bantuan dan dukungan.
16. Untuk sahabat-sahabat, teman seperjuangan Jurusan Teknik Arsitektur UIN Alauddin Makassar Angkatan 2014 yang tidak bisa di sebutkan namanya satu-satu, telah banyak memberikan bantuan dan dukungan.
17. Dan kepada semua pihak yang tidak bisa saya sebutkan satu-persatu.

Akhirnya penulis berharap bahwa apa yang ada di dalam skripsi ini dapat bermanfaat bagi perkembangan ilmu pengetahuan, terutama dalam bidang arsitektur. Semoga semua dapat bernilai ibadah di sisi-Nya. Sekian dan terima kasih.


Assalamu'alaikum Warahmatullahi Wabarakatuh

Samata, 18 Juni 2021

Penyusun

Muhammad Razman

NIM. 601.001.14.035



HALAMAN PERSETUJUAN

Skripsi yang berjudul “**SIRKUIT BALAP MOTOR DENGAN PENDEKATAN ARSITEKTUR FUTURISTIK DI MAKASSAR**”, yang disusun oleh MUHAMMAD RAZMAN, NIM. 601 001 14 035, Mahasiswa Jurusan Teknik Arsitektur pada Fakultas Sains dan Teknologi Universitas Islam Negeri Alauddin Makassar (UIN) Alauddin Makassar. Telah diuji dan dipertahankan dalam ujian Munaqasyah yang diselenggarakan pada hari Jum’at tanggal 18 Juni 2021 M, bertepatan dengan 7 Zulkaidah 1442 H, dinyatakan telah diterima sebagai salah satu syarat untuk memperoleh gelar Sarjana Arsitektur (S. Ars) dalam Jurusan Teknik Arsitektur dengan beberapa perbaikan.

Samata, 18 Juni 2021 M.

7 Zulkaidah 1442 H.

Dewan Penguji:

Ketua	: Sjamsiah, S.Si., M.Si., Ph.d.	(.....)
Sekretaris	: Dr. Moh. Sutrisno, S.T., M.Sc.	(.....)
Penguji I	: Ir. Zulkarnain AS, S.T., M.T.	(.....)
Penguji II	: Dr. Nurman Said, M.Ag.	(.....)
Pembimbing I	: Prof. Dr. Wasilah, S.T., M.T.	(.....)
Pembimbing II	: Nursyam, S.T., M.T.	(.....)
Pelaksana	: Sumarni Herman, S.Ars	(.....)

Mengetahui,

Dekan Fakultas Sains dan Teknologi

UIN Alauddin Makassar

Prof. Dr. Muh. Khalifah Mustami, M.Pd.

NIP. 19710412 200003 1 001

HALAMAN PENGESAHAN

Judul Tugas Akhir : Sirkuit Balap Motor dengan Pendekatan Arsitektur Futuristik
di Makassar.

Nama Mahasiswa : MUHAMMAD RAZMAN

Nomor Induk (NIM) : 601001140235

Program Studi : S1 Teknik Arsitektur

Tahun Akademik : 2020/2021

Pembimbing I Menyetujui Pembimbing II

Prof. Dr. Wasilah, S.T., M.T.
NIP.19720603 200312 2 002

Nursyam, S.T., M.T.
NIDN. 9920100153

Mengetahui,
Ketua Jurusan Teknik Arsitektur

Ir. Zulkarnain AS, S.T., M.T.
NIP. 19850914 201503 1 006

Dekan Fakultas Sains dan Teknologi

Prof. Dr. Muh. Khalifah Mustami, M.Pd.
NIP. 19710412 200003 1 001

HALAMAN PERNYATAAN

Dengan ini saya menyatakan bahwa penulisan skripsi ini dilakukan secara mandiri dan disusun tanpa menggunakan bantuan yang tidak dibenarkan, sebagaimana lazimnya pada penyusunan sebuah skripsi. Semua kutipan, tulisan atau pemikiran orang lain yang digunakan di dalam tahap penyusunan skripsi, baik dari sumber yang dipublikasikan ataupun tidak termasuk dari buku, seperti artikel, jurnal, catatan kuliah, tugas mahasiswa dan lainnya, direferensikan menurut kaidah akademik yang baku dan berlaku.

Samata, 18 Juni 2021

Penulis

Muhammad Razman
NIM. 601.001.14.035



UNIVERSITAS ISLAM NEGERI
ALAUDDIN
M A K A S S A R

LAMPIRAN

DAFTAR LAMPIRAN	
1	Konsep Eksplorasi Tapak
2	Konsep Bentuk, Struktur, dan Material
3	Siteplan
4	Denah Basement Terminal Penumpang
5	Denah Lantai I Terminal Penumpang
6	Denah Lantai II Terminal Penumpang
7	Tampak Depan dan Belakang Terminal Penumpang
8	Tampak Samping Kanan dan Kiri Terminal Penumpang
9	Potongan X-X Terminal Penumpang
10	Potongan Y-Y Terminal Penumpang
11	Rencana Air Bersih Lantai Basement Terminal Penumpang
12	Rencana Air Bersih Lantai 1 Terminal Penumpang
13	Rencana Utilitas Lantai I
14	Rencana Utilitas Lantai II
15	Rencana Utilitas Lantai III

DAFTAR ISI

DAFTAR ISI.....	ii
DAFTAR GAMBAR	v
DAFTAR TABEL.....	vii
DAFTAR DIAGRAM.....	vii
PENDAHULUAN	1
A. Latar Belakang	1
1. Latar Belakang Obyek.....	1
2. Latar Belakang Arsitektur Futuristik.....	3
B. Rumusan Masalah.....	4
C. Tujuan dan Sasaran Pembahasan	5
1. Tujuan.....	5
2. Sasaran Pembahasan.....	5
D. Lingkup Pembahasan	5
E. Metode Pembahasan	6
F. Sistematika Pembahasan.....	6
G. Alur Penelitian	7
BAB II.....	8
TINJAUAN PUSTAKA	8
A. Defenisi Judul	8
1. Definisi Sirkuit Balap.....	8
2. Definisi Arsitektur Futuristik	8
B. Studi Literatur	9
1. Tinjauan Umum Sirkuit Balap Motor	9
2. Karakter Tim Balap	22
3. Tinjauan Sirkuit.....	24
a. Definisi Sirkuit:	24
b. Definisi sirkuit <i>Motocross</i>	24
c. Definisi sirkuit Motodrag	24
C. Studi Preseden.....	24
1. Syracuse Stadium Cross	24
2. Earlywine Racing	26

3.	Supercross Adrenaline Arena	29
4.	Kiefer Technic Showroom	30
5.	Mercedes Benz Stadium	30
6.	TWA Flight Center	31
D.	Resume Studi Preseden	33
E.	Integrasi Keislaman	37
BAB III		39
TINJAUAN KHUSUS		39
A.	Tinjauan Lokasi	39
1.	Lokasi Perancangan	39
2.	Kondisi Geografis	41
3.	Kelebihan dan Kekurangan Lokasi Tapak	41
B.	Analisa Tapak	42
1.	Sempadan Pantai dan Sungai	42
2.	Tata Lingkungan	43
3.	Ukuran dan Batas Tapak	43
4.	Analisa Aksesibilitas	45
5.	Analisa Arah Angin dan Orientasi Matahari	45
6.	Analisa Kebisingan	47
C.	Analisa Ruang	48
1.	Analisa Kebutuhan Ruang	48
2.	Analisa Besaran Ruang	55
3.	Analisa Hubungan Ruang	64
4.	Bubble Diagram	70
5.	Analisa Alur Perilaku	71
6.	Analisa Sistem Utilitas	73
D.	Analisa Bentuk Bangunan	79
1.	Fungsi Bangunan	79
2.	Pendekatan Arsitektur	79
BAB IV		80
KONSEPSI DESAIN		80
A.	Pengolahan Tapak	80
1.	Penataan Tapak	80
2.	Aksesibilitas Tapak	80

3. Penzoningan Tapak	81
4. Sirkulasi Tapak.....	82
5. Ruang Terbuka Tapak	82
6. Batas dan Vegetasi Tapak	82
B. Pengolahan Bentuk	83
C. Pengolahan Struktur.....	83
1. Sub Struktur.....	83
2. Middle Struktur	84
3. Up Struktur	84
D. Pengolahan Material	84
1. Struktur.....	84
2. Arsitektur.....	85
BAB V.....	89
TRANSFORMASI KONSEP	89
A. Tapak.....	89
B. Bentuk.....	90
DAFTAR PUSTAKA	112

DAFTAR GAMBAR

Gambar 1. 1. Drag Bike diadakan di Jalan raya.....	2
Gambar 1. 2. Lakalantas Akibat Balap Liar di Kapasa.....	2
Gambar 1. 3. Beijing National Stadium.....	4
Gambar 1. 4. Alur Penelitian.....	7
Gambar 2. 1. Pagar pembatas dari rel baja dilengkapi dengan sistem roller atau roller barrier.....	14
Gambar 2. 2. Jenis-jenis rintangan sirkuit motor cross.....	15
Gambar 2. 3 Pintu start yang terbuka secara manual maupun otomatis.....	16
Gambar 2. 4. Skema Pola Ruang Kegiatan Tim Balap.....	23
Gambar 2. 5. Syracuse Stadium Cross.....	24
Gambar 2. 6. Bentuk Stadium Syracuse.....	25
Gambar 2. 7. Interior Sirkuit Balap.....	25
Gambar 2. 8. Landscape Syracuse Stadium Cross.....	26
Gambar 2. 9. Earlywind Racing.....	27
Gambar 2. 10. Bentuk Earlywine Racing.....	27
Gambar 2. 11. Interior Earlywine Racing.....	27
Gambar 2. 12. Landscape Earlywine Racing.....	28
Gambar 2. 13. Supercross Adrenalin Arena.....	29
Gambar 2. 14. Kiefer Technic Showroom.....	30
Gambar 2. 15. Mercedes Benz Stadium.....	31
Gambar 2. 16. TWA FLight Center.....	32
Gambar 3. 1. Peta Rencana Pola Ruang.....	40
Gambar 3. 2. Lokasi Tapak Sirkuit Balap Motor di Makassar.....	40
Gambar 3. 3. Batas Sempadan Pantai.....	42
Gambar 3. 4. Batas-batas tapak.....	44
Gambar 3. 5. Waterfront Park.....	44
Gambar 3. 6. Analisa Akseblitas.....	45
Gambar 3. 7. Analisa Arah Angin dan Orientasi Matahari.....	46
Gambar 3. 8. Hasil Analisa Arah Matahari dan Arah Angin.....	46
Gambar 3. 9. Sumber Kebisingan.....	47

Gambar 3. 10. Analisa Kebisingan.....	48
Gambar 3. 11. Skema Air Bersih	73
Gambar 3. 12. Skema Bioseptic Tank.....	74
Gambar 3. 13. Skema Bioseptic Tank.....	74
Gambar 3. 14. Pengelolaan air hujan	75
Gambar 3. 15. Pengelolaan sampah	75
Gambar 3. 16. Sistem Addressable	76
Gambar 3. 17. Sistem Hydrant	76
Gambar 3. 18. Sistem Kelistrikan	77
Gambar 3. 19. Sistem Penghawaan Alami.....	77
Gambar 3. 20. Sistem Penghawaan Buatan.....	77
Gambar 3. 21. (a) Pencahayaan Alami, (b) Pencahayaan buatan	78
Gambar 3. 22. Sistem Komunikasi.....	78
Gambar 4. 1. Penataan Tapak.....	80
Gambar 4. 2. Aksesibilitas Dalam Tapak.....	81
Gambar 4. 3. Penzoningan Tapak	81
Gambar 4. 4. Sirkulasi Kendaraan Dalam Tapak.....	82
Gambar 4. 5. Transformasi Bentuk Sirkuit Motocross	83
Gambar 4. 6. (a) retaining wall (b) pondasi sumuran.....	83
Gambar 4. 7. Struktur Beton	84
Gambar 4. 8. Space Frame	84
Gambar 4. 9. Beton Bertulang.....	84
Gambar 4. 10. Pipa Besi.....	85
Gambar 4. 11. Dinding Bata Hebel.....	85
Gambar 4. 12. Kaca Stopsol.....	86
Gambar 4. 13. Aluminium Composite Panel	86
Gambar 4. 14. Batu Alam.....	87
Gambar 4. 15. Dynamic Facade	87
Gambar 5. 1. Pra-desain Tapak	89
Gambar 5. 2. Desain Tapak.....	90

Gambar 5. 3. Pradesain Bentuk.....	90
Gambar 5. 4. Desain Akhir Bentuk.....	91
Gambar 5. 5. Desain Akhir Struktur.....	92
Gambar 5. 6. Denah Sirkuit Balap <i>Motocross</i>	94
Gambar 5. 7. Denah Sirkuit Balap <i>Motodrag</i>	96
Gambar 6. 1. Desain Akhir Siteplan.....	102
Gambar 6. 2. Gedung Masjid.....	102
Gambar 6. 3. Gedung Pendidikan.....	103
Gambar 6. 4. <i>Waterfront Park</i>	103
Gambar 6. 5. Desain Akhir Siteplan.....	104
Gambar 6. 6. Desain Akhir Siteplan.....	104
Gambar 6. 7. Denah Sirkuit Balap <i>Motocross</i>	106
Gambar 6. 8. Tampak Sirkuit <i>Motocross</i>	106
Gambar 6. 9. Potongan Sirkuit <i>Motocross</i>	107
Gambar 6. 10. Masterplan.....	107
Gambar 6. 11. Perspektif.....	108
Gambar 6. 12. Interior.....	109
Gambar 6. 13. Maket.....	110
Gambar 6. 14. Banner.....	111

DAFTAR TABEL

Tabel 2. 1 Kegiatan Pengguna dan Kebutuhan Ruang Untuk Tim Balap	22
Tabel 2. 2 Resume Studi Preseden.....	33
Tabel 3. 1. Analisa Pengguna dan Aktivitas Kegiatan Balap Motor Cross	48
Tabel 3. 2. Analisa Pengguna dan Aktivitas Kegiatan Balap Motor Drag	49
Tabel 3. 3. Analisa Pengguna dan Aktivitas Kegiatan Panitia Balap Motor Cross	50
Tabel 3. 4. Analisa Pengguna dan Aktivitas Kegiatan Panitia Balap Motor Drag	51
Tabel 3. 5. Analisa Pengguna dan Aktivitas Kegiatan Pengelola Sirkuit Balap Motor.....	51
Tabel 3. 6. Analisa Pengguna dan Aktivitas Kegiatan Fasilitas Servis dan Utilitas Sirkuit Balap Motor	53
Tabel 3. 7. Analisa Pengguna dan Aktivitas Kegiatan Pendidikan Otomotif.....	54
Tabel 3. 8. Analisa Pengguna dan Aktivitas Kegiatan Pameran Otomotif.....	54
Tabel 3. 9. Analisa Area Parkir.....	54
Tabel 3. 10. Analisa Besaran Ruang Sirkuit Motocross	55
Tabel 3. 11. Analisa Besaran Ruang Sirkuit Motodrag	56
Tabel 3. 12. Analisa Besaran Ruang Panitia Balap Motocross.....	57
Tabel 3. 13. Analisa Besaran Ruang Panitia Balap Motodrag.....	58
Tabel 3. 14. Analisa Besaran Ruang Pengelola Sirkuit	59
Tabel 3. 15. Analisa Besaran Ruang Fasilitas Servis dan Utilitas	60
Tabel 3. 16. Analisa Besaran Ruang Pendidikan Otomotif	61
Tabel 3. 17. Analisa Besaran Ruang Pameran Otomotif	62
Tabel 3. 18. Analisa Besaran Ruang Area Parkir	62
Tabel 3. 19. Analisa Besaran Parkir Pengelola.....	63
Tabel 5. 1. Pembagian Luas Area Sirkuit Balap.....	92
Tabel 5. 2. Perbandingan Luasan Awal dan Akhir Sirkuit Motocross	96
Tabel 5. 3. Perbandingan Luasan Awal dan Akhir Sirkuit Motodrag	96
Tabel 5. 4. Perbandingan Luasan Awal dan Akhir Panitia Balap Motocross.....	97
Tabel 5. 5. Perbandingan Luasan Awal dan Akhir Panitia Balap Motodrag.....	97
Tabel 5. 6. Perbandingan Luasan Awal dan Akhir Pengelola Sirkuit	98
Tabel 5. 7. Perbandingan Luasan Awal dan Akhir Servis dan Utilitas.....	98
Tabel 5. 8. Perbandingan Luasan Awal dan Akhir Pendidikan Otomotif	99
Tabel 5. 9. Perbandingan Luasan Awal dan Akhir Pameran Otomotif	99

Tabel 5. 10. Perbandingan Luasan Awal dan Akhir Parkir Pengunjung 100

Tabel 5. 11. Perbandingan Luasan Awal dan Akhir Parkir Pengelola..... 100



DAFTAR DIAGRAM

Diagram 3. 1. Keterkaitan Kegiatan Balap Motocross	65
Diagram 3. 2. Keterkaitan Kegiatan Balap Motodrag	65
Diagram 3. 3. Keterkaitan Kegiatan Kepanitiaaan	66
Diagram 3. 4. Keterkaitan Kegiatan Pendidikan Otomotif.....	66
Diagram 3. 5. Keterkaitan Kegiatan Pengelola Sirkuit.....	67
Diagram 3. 6. Keterkaitan Kegiatan Pameran Otomotif.....	67
Diagram 3. 7. Keterkaitan Kegiatan Ibadah.....	68
Diagram 3. 8. Keterkaitan Kegiatan Kesehatan.....	68
Diagram 3. 9. Keterkaitan Kegiatan Restoran	69
Diagram 3. 10. Keterkaitan Kegiatan Servis	69
Diagram 3. 11. Diagram Bubble.....	70
Diagram 3. 12. Alur Perilaku Pengelola	71
Diagram 3. 13. Alur Perilaku Peserta	71
Diagram 3. 14. Alur Perilaku Pameran Pengelola	72
Diagram 3. 15. Alur Perilaku Pendidikan Otomotif	72
Diagram 3. 16. Alur Perilaku Penonton dan Pengunjung.....	72
Diagram 3. 17. Alur Kendaraan	73

BAB I

PENDAHULUAN

A. Latar Belakang

1. Latar Belakang Obyek

Balap motor adalah olahraga otomotif yang dilakukan secara terorganisasi dalam mengasah sepeda motor berdasarkan jenis, kecepatan, dan kapasitas mesin. Balap motor dilakukan di area yang telah dirancang sedemikian rupa agar memiliki standar balapan dan standar keamanan tentunya. Kegiatan ini nantinya akan mengarahkan kepada profesi sebagai pembalap apabila sesuai dengan prestasi pembalap dan pendukung lainnya.

Olahraga ini sangat diminati oleh masyarakat disemua lapisan umur. Hal ini terbukti mulai dari munculnya berbagai bengkel dan komunitas-komunitas motor yang tersebar baik di Makassar maupun di daerah-daerah lain di Sulawesi Selatan.

Ditambah lagi dengan target IMI Sulsel untuk menjadi yang terbaik di Indonesia. "Karena berdasarkan penilaiannya adalah bukan hanya jumlah event yang dilaksanakan. Melainkan kualitas event yang diselenggarakan," tegas Subhan Aksa. Adapun pada 2018 lalu, IMI Sulsel telah menggelar sebanyak 43 event di beberapa wilayah di Sulsel yang terdiri dari Kejuaraan Nasional (Kejurnas), Open Race, Kejuaraan Daerah (Kejurda), dan beberapa event lainnya. Sementara event di 2019 ini, akan dipaparkan dipenghujung Rapat Kerja Provinsi (Rakerprov) IMI Sulsel yang tengah berlangsung di Hotel Aryaduta, Makassar. "Ada sekitar 40 lebih event pada 2018 lalu. Sementara di 2019 ini, kita akan memaparkan pada Rakerprov. Bukan hanya banyaknya event yang kita buat di 2019, tetapi kualitasnya," jelas Subhan Aksa.

Namun hal tersebut tidak didukung oleh wadah yang memadai sehingga masih sering di lakukan di area yang tidak tepat seperti parkir stadion, jalanan sepi, lorong sempit, bahkan di area lapangan olahraga. Bahkan diadakan di jalanan umum dan dipelataran alun-alun sehingga terkadang mengganggu aktivitas lalu lintas karena adanya penutupan dan pengalihan jalan yang menyebabkan kemacetan.



Gambar 1. 1. Drag Bike diadakan di Jalan raya
Sumber: detiknews.com

Banyaknya jumlah peminat olahraga ini tidak diimbangi oleh kesadaran pengguna akan keselamatan. Selain pelaku kegiatan balap, penonton juga merupakan peminat akan olahraga ini. Tidak jarang kita temui banyaknya penonton pada saat acara tersebut digelar. Bahkan saking banyaknya penonton yang hadir dan tidak memiliki tempat yang layak banyak dari mereka yang berlomba lomba mencari posisi terbaik untuk menonton yang kadang membahayakan keselamatan dirinya sendiri.

Aksi balapan liar ini bukan hanya membahayakan pengemudinya saja tetapi juga warga sekitar. Hal ini sangat membuat masyarakat resah dengan tindakan tersebut. Seperti yang terjadi di jalan lingkar Kapasa Parangloe yang mengakibatkan dua orang bocah dibawah umur meninggal dunia karena tertabrak saat menyaksikan aksi balapan liar.



Gambar 1. 2. Lakalantas Akibat Balap Liar di Kapasa
Sumber: detiknews.com

Tidak tersedianya sarana dan prasarana bagi olahraga ini menjadi faktor utama penyebab olahraga ini cenderung kearah negatif seperti balapan liar. Sosialisasi tentang keamanan dan keselamatan berkendara dan penyediaan fasilitas penunjang oleh pemerintah sangat dibutuhkan untuk mengurangi potensi kecelakaan.

Pembangunan sirkuit balap motor sangat diharapkan mampu menampung minat dan bakat masyarakat di Makassar serta mengurangi potensi balapan liar. Sirkuit balap motor ini akan menjadi tempat diadakannya berbagai macam *event* otomotif dan terutama *event* balapan.

Adapun jenis balapan yang akan diwadahi dalam sirkuit balap motor yang utama adalah Motocross, kemudian ditunjang oleh sirkuit balap lainnya seperti *Dragbike*. sedangkan jenis *event* otomotif seperti lomba modifikasi, pameran motor, dan *freestyle*. Selain itu dapat juga dijadikan sebagai sekolah balap bagi penggemar olahraga balap. Fasilitas tambahan lainnya di sirkuit ini yaitu seperti toko perlengkapan dan aksesoris motor, *showroom*, toko *souvenir* dan bengkel.

2. Latar Belakang Arsitektur Futuristik

Pendekatan arsitektur yang akan diterapkan pada perancangan sirkuit balap motor di Makassar ini adalah arsitektur futuristik. Futuristic mempunyai arti yang bersifat mengarah atau menuju masa depan.

Arsitektur futuristik adalah bentuk arsitektur awal abad ke-20 yang lahir di Italia, yang dicirikan oleh paham *chromaticism* yang kuat, garis dinamis yang panjang, menunjukkan kecepatan, gerak, urgensi dan kecanggihan.

Paham-paham adalah bagian dari Futurisme, sebuah gerakan artistik yang didirikan oleh penyair Filippo Tommaso Marinetti, yang menghasilkan manifesto pertamanya, *Manifesto of Futurism* pada tahun 1909. Gerakan ini tidak hanya menarik para penyair, musisi, dan seniman (seperti Umberto Boccioni, Giacomo Balla, Fortunato Depero, dan Enrico Prampolini) tetapi juga sejumlah arsitek.


Arsitektur Futuristik membentuk konsep-konsep baru seni berdasarkan kecepatan, sesuatu yang mereka anggap penting untuk kehidupan modern. Kepentingan para futuristik adalah sesuatu yang baru, dan juga semua tentang teknologi. Hal lain adalah bahwa mereka sangat bertekad untuk menyingkirkan masa lalu.

Arsitektur Futuristik memanfaatkan kemajuan di era teknologi dengan menggunakan bahan-bahan baru seperti baja, kaca, dan alumunium. *Less is more*, sederhana merupakan nilai tambah terhadap arsitektur sedangkan penambahan ornamen dianggap sebagai suatu hal yang tidak efisien. Nihilism, penekanan perancangan kepada *space* atau ruang, maka desain menjadi polos, simple, dengan

pemakaian kaca lebar. Jenis bahan material yang digunakan diekspos secara polos dan ditampilkan apa adanya. Adapun ciri-ciri arsitektur futuristik antara lain:

- a. Mempunyai konsep masa depan terutama sesuai dengan paradigma perkembangan arsitektur. Bentuk yang didapat bukan bentuk-bentuk tertentu saja, tetapi bentuk bebas yang dekonstruksi.
- b. Memanfaatkan kemajuan di era teknologi melalui struktur dan konstruksi menggunakan struktur yang dekonstruksi.
- c. Memakai bahan-bahan pre-fabrikasi dan bahan-bahan baru, seperti kaca, baja, aluminium, dan lain-lain.
- d. Memunculkan bentuk-bentuk baru dari arsitektur yang analog dengan musim, maksudnya adalah bentuk yang tidak bisa diduga sebelumnya, dinamis sebagai konsekuensi dari perubahan

Salah satu contoh bangunan futuristik adalah Beijing National Stadium atau yang lebih dikenal dengan nama *Bird Nest Stadium* adalah salah satu ikon Olimpiade 2008. Kemegahan dan kerumitan arsitekturnya menjadi keunikan yang membuat stadion ini sangat khas. Bangunan seluas 333 x 294meter persegi ini sudah terlihat menawan dengan desain luarnya yang memang sungguh tak biasa, tak beraturan, namun hal itu menjadi hal yang menarik. Bagian yang mirip dengan sarang burung itu terbuat dari baja. Selain soal artistic, bagian itu memiliki fungsi melindungi bagian atap stadion yang bisa dibuka tutup.



Gambar 1. 3. Beijing National Stadium

Sumber: Google Image

B. Rumusan Masalah

Bagaimana mendesain Sirkuit Balap Motor dengan Pendekatan Arsitektur Futuristik di Makassar.

C. Tujuan dan Sasaran Pembahasan

1. Tujuan

Mendesain Sirkuit Balap motor dengan Pendekatan Arsitektur Futuristik di Makassar Sehingga mampu menjadi wadah dan penyaluran bakat dari hobi olahraga otomotif dan sebagai sarana event-event balap berskala regional, nasional bahkan internasional.

2. Sasaran Pembahasan

Menyusun perencanaan dan perancangan Sirkuit Balap Motor dengan Pendekatan Arsitektur Futuristik di Makassar. Adapun tahap untuk mencapai sasaran adalah sebagai berikut:

- a. Membuat acuan dasar perancangan Sirkuit motor balap dengan Pendekatan Arsitektur Futuristik di Makassar.
- b. Membuat konsep dasar perancangan Sirkuit balap dengan Pendekatan Arsitektur Futuristik di Makassar yang terdiri dari konsep analisis lokasi, pengolahan tapak, kebutuhan dan besaran ruang, konsep bentuk, sistem struktur, sistem utilitas, fasad bangunan dan pendekatan arsitektur.
- c. Membuat gambar desain dan maket Sirkuit Balap Motor dengan Pendekatan Arsitektur Futuristik di Makassar.

D. Lingkup Pembahasan

Adapun lingkup pembahasan lebih ditekankan pada permasalahan dan hal-hal yaitu:

1. Bangunan Sirkuit terpadu direncanakan untuk mewadahi aktivitas kegiatan olahraga balap, otomotif, pameran, dan komersil.
2. Perancangan didasarkan pada standar – standar ruang yang disesuaikan dalam proses perancangan.
3. Pendekatan perancangan dibatasi pada studi Arsitektur Futuristik khususnya pada penggunaan material pada struktur dan arsitektur.
4. Pembagian zona ruang dibatasi pada aktifitas pengguna dan fungsi ruang.
5. Sasaran pengguna adalah seluruh masyarakat yang gemar akan dunia otomotif.

E. Metode Pembahasan

Ada beberapa metode pembahasan yang biasa digunakan, yaitu:

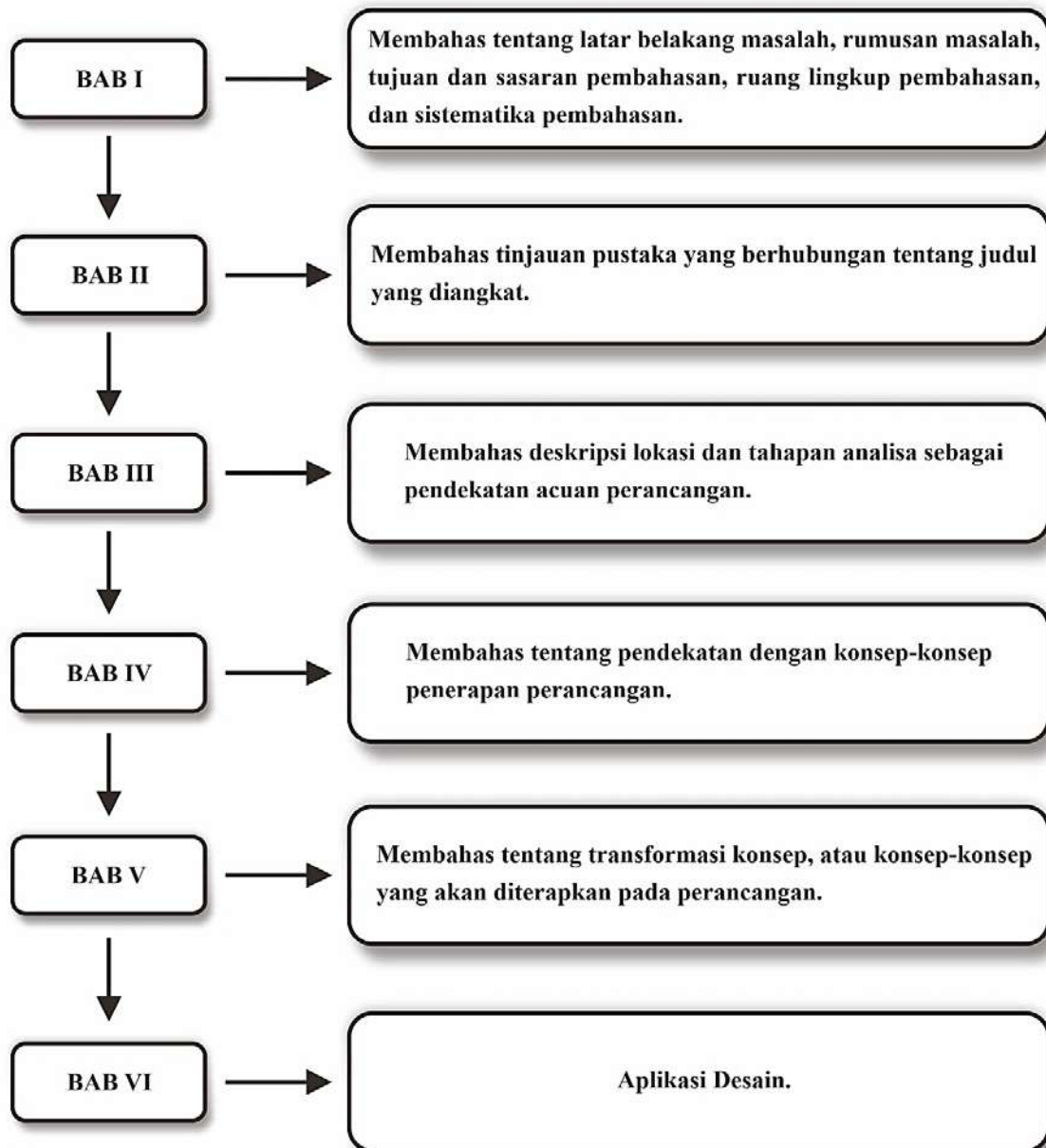
1. Studi Literatur, mengenai referensi buku-buku yang berkaitan langsung dengan bangunan sirkuit balap.
2. Studi Preseden, mengenai kebutuhan – kebutuhan ruang untuk sirkuit balap.
3. Melakukan survey lokasi perancangan dengan melakukan pengumpulan informasi mengenai potensi – potensi perancangan agar terwujudnya keberhasilan dalam perancangan.
4. Menyusun konsep perancangan arsitektur berbasis Arsitektur Futuristik.

F. Sistematika Pembahasan

Untuk mendapatkan hasil yang diinginkan sesuai dengan tuntutan permasalahan yang ada, maka pembahasan ini diuraikan dalam beberapa tahap dengan sistematika pembahasan sebagai berikut:

- BAB I** : Pendahuluan merupakan pengenalan dengan mengemukakan latar belakang, rumusan masalah, tujuan perancangan, batasan perancangan, metode pengambilan data, sistematika penulisan dan alur penelitian yang merupakan bagian yang menjelaskan secara garis besar isi dari skripsi.
- BAB II** : Tinjauan pustaka berisi tentang tinjauan umum mengenai Sirkuit Balap Motor berdasarkan studi literatur dan studi banding terhadap bangunan sejenis serta kesimpulan dari studi banding
- BAB III** : Tinjauan khusus menguraikan dan menganalisis secara jelas keadaan *site plan*, kegiatan, pelaku kegiatan, kebutuhan ruang dan besaran ruang
- BAB IV** : Konsep desain menguraikan gagasan konsep perancangan tapak, bentuk, stuktur, material bangunan, utilitas dan sirkulasi
- BAB V** : Transformasi desain membahas tentang transformasi desain atau konsep-konsep yang akan diterapkan pada perancangan
- BAB VI** : Hasil Desain membahas tentang hasil akhir perancangan berupa gambar 2D dan 3D serta maket dan banner

G. Alur Penelitian



Gambar 1. 4. Alur Penelitian

Sumber: Analisis Pribadi

BAB II

TINJAUAN PUSTAKA

A. Defenisi Judul

Judul dari objek perancangan adalah “**Sirkuit Balap Motor Dengan Pendekatan Arsitektur Futuristik di Makassar**” dengan demikian dapat diambil pengertian objek rancangan berdasarkan pengertian menurut penjabaran kata, yaitu:

1. Definisi Sirkuit Balap

Sirkuit adalah suatu arena yang berada di area tertutup, jauh dari aktifitas publik. Lintasan sirkuit selalu memiliki start dan finish pada satu titik yang sama, dengan demikian sirkuit dapat dikatakan tidak berujung, pembangunan sirkuit juga disesuaikan secara khusus baik untuk balap motor maupun mobil. (*Sumber: Federation Internationale de l'Automobile*). Sedangkan balap adalah adu kecepatan dalam hal ini adalah motor.

Jadi, kesimpulannya adalah suatu tempat yang memiliki jalan yang diperuntukkan untuk saling adu kecepatan dan skill untuk kendaraan roda dua atau motor dan dilengkapi dengan fasilitas pendukung berbagai kegiatan balap motor di Makassar

2. Definisi Arsitektur Futuristik

Pengertian Arsitektur adalah bangunan yang baik seharusnya memiliki keindahan atau estetika (*Venustas*), kekuatan (*Firmitas*), dan kegunaan atau fungsi (*utilitas*). Arsitektur dapat dikatakan sebagai keseimbangan dan koordinasi antara ketiga unsur tersebut dan tidak ada satu unsur yang melebihi unsur yang lainnya. (Menurut Vitruvius, scribd.com, 2018).

Pengertian Futuristik (menurut *The American &eritage dictionaries*, futuristic (scribd.com, 2018) adalah:

- a. Kepercayaan bahwa tujuan kehidupan dan keinginan seseorang terletak di masa depan bukan pada masa sekarang atau masa lalu.
Pergerakan artistik yang berasal dari italia disekitar tahun 1910 dengan
- b. tujuan mengepresikan energi, dinamis dan kualitas dari kehidupan kontemporari.

Jadi arsitektur futuristik adalah seni atau gaya bangunan bisa berupa lingkungan binaan yang dalam perancangan dan perencanaanya tidak berdasarkan sesuatu yang terkait dengan masa lalu, tetapi mencoba menggambarkan masa depan dengan bentukan yang mengejutkan.

B. Studi Literatur

1. Tinjauan Umum Sirkuit Balap Motor

a. Pengertian Sirkuit Balap Motor

Sirkuit adalah suatu arena yang berada di area tertutup, jauh dari aktifitas publik. Lintasan sirkuit selalu memiliki start dan finish pada satu titik yang sama, dengan demikian sirkuit dapat dikatakan tidak berujung, pembangunan sirkuit juga disesuaikan secara khusus baik untuk balap motor maupun mobil. (Sumber: *Federation Internationale de l'Automobile*).

b. Fungsi Sirkuit Balap Motor

Fungsi-fungsi Sirkuit balap berdasarkan pengguna yang ada di dalamnya antara lain :

- 1) Pembalap
 - a) Sebagai sarana untuk berlomba dan berkompetisi.
 - b) Sebagai sarana latihan untuk menghadapi suatu event.
 - c) Sebagai sarana untuk test drive kendaraan balap yang akan digunakan.
- 2) Pabrik (Perusahaan Otomotif)
 - a) Sebagai sarana untuk memamerkan dan mempromosikan teknologi kendaraan.
 - b) Sebagai sarana untuk melihat kemampuan pembalap yang menggunakan kendaraannya.
- 3) Sponsor

Sebagai sarana untuk mempromosikan produknya dalam bentuk iklan yang ditempelkan pada kendaraan dan kostum pembalap, dan pemasangan billboard didalam area sirkuit.
- 4) Penonton
 - a) Sebagai sarana untuk mendapatkan informasi tentang perkembangan teknologi otomotif

- b) Sebagai sarana untuk mendapatkan hiburan dari perlombaan balapan yang sedang berlangsung
 - c) Sebagai sarana untuk mencoba kendaraan balap yang disediakan pabrikan dan sponsor
- 5) *Racing School*
- a) Sebagai sarana latihan dan menyampaikan ilmu kepada calon pembalap.
 - b) Sebagai tempat untuk melihat kemajuan kemampuan dari para calon pembalap.
- 6) Penyelenggara Balapan
- a) Sebagai sarana sekretariat penyelenggaraan lomba.
 - b) Jenis- Jenis Sirkuit Balap Motor.

(1) Lintasan Oval

Balapan lintasan oval adalah bentuk balap mobil di arena sirkuit tertutup yang dilombakan pada lintasan berbentuk oval. Lintasan oval berbeda dari jalan raya sehingga tata letaknya menyerupai oval dengan belokan hanya dalam satu arah, hampir secara universal berbelok ke arah kiri (berlawanan arah jarum jam). Trek oval adalah sirkuit balapan khusus, yang digunakan terutama di Amerika Serikat. Contoh ajang yang paling banyak menggunakan sirkuit atau lintasan oval adalah NASCAR

(2) Road Racing

Road racing adalah sebuah acara balapan yang digelar di sebuah arena khusus yang memiliki tikungan yang membelok ke kanan dan ke kiri. Arena balapannya sendiri biasa disebut dengan road course dan biasanya identik dengan sirkuit balap yang memiliki layout bukan oval.

(3) Temporary Circuit (Sirkuit Dadakan)

Temporary Sirkuit adalah sirkuit yang menggunakan jalan raya sebagai tempat balap *lomba* otomotif. Kelemahan sirkuit ini adalah pada sistem pengaman bagi pembalap dan penonton yang sangat kurang. Contoh: Sirkuit Adelaide (Australia), Sirkuit Montecarlo (Monaco), Long Beach (Amerika Serikat).

c. Persyaratan Fasilitas Sirkuit Berdasarkan standar Komisi Balap Motor – PP IMI.

1) Jalur Balap (*race track*)

Standart sirkuit balap berdasarkan FIA kecepatan maksimum adalah 150 – 300 km/jam dengan lama lomba 1- 1,5 jam.

Spesifikasi jalur balap:

- a) Lebar minimum jarak balap menurut kecepatan kendaraan
 - (1) Kendaraan dengan kecepatan dibawah 200 km/jam: 9 m
 - (2) Kendaraan dengan kecepatan '200 - 250: 10m
 - (3) Kendaraan dengan kecepatan 250 - 300: 11 m
 - (4) Kendaraan dengan kecepatan dibawah 300: 12 m
 - (5) Lebar maksimum Jalur Balap: 18 m
- b) Untuk. penyempitan dan pelebaran Jalur balap, perbandingannya adalah 1:20.
- c) Panjang jalur balap lurus maksimum: 1,2 km.
- d) Ketinggian penampang jalan dari potongan kemiringan maksimum 30 dan 10 kebawah.

2) Tikungan

Jenis-jenis tikungan yang ada pada lintasan balap *Motor Cross* adalah:

- a) *Home straight* adalah jalur lurus tanpa rintangan baik berupa *jumping* maupun tanah basah.
- b) *Slow Moving* adalah tikungan lambat yang mempunyai sudut belok yang cukup rapat, dapat dilalui dengan kecepatan rendah.
- c) *Fast Moving* adalah tikungan dengan karakter cepat, terbuka dan lebar yang dapat dilalui dengan kecepatan tinggi.
- d) *Chicane* adalah tikungan kanan kiri atau kiri kanan dengan jarak yang cukup rapat.
- e) *Hair Pin* adalah tikungan dengan bentuk memutar hinggah 180 derajat dan tanjam.
- f) L60, L90, atau R60, R90 merupajan singkatan dari *left 60* derajat atau *left 90* derajat, yang berarti tikungan ke kiri 60 derajat atau tikungan ke kiri 90 derajat dan *right 60* derajat atau *right 90* derajat, yang

berarti tikungan ke kanan 60 derajat atau tikungan ke kanan 90 derajat.

- g) *Super Bowl* adalah jenis undakan yang berjajar rapat mirip papan cucian guna mengurangi laju kendaraan.
 - h) *Jump Bowl* bervariasi adalah satu buah lompatan dalam trek lurus dengan ketinggian bervariasi.
 - i) *Down Hill* adalah berupa jalan menurun dengan variasi kemiringan, biasanya ditempatkan setelah *jump bowl*.
 - j) *Fast moving Jump Bowl* adalah kombinasi antara trek menikung kekanan atau kekiri dengan lompatan.
- 3) Lintasan
- a) *Motor Cross*

Panjang lintasan minimum 1200 Meter dan tidak lebih dan 2000meter dengan lebar minimum 8 Meter dan lebar lintasan pada titik tertentu tidak kurang dari 5 meter, diusahakan jarak bebas antara lintasan dan semua rintangan diatas tanah harus minimum 3 meter.

Lintasan tidak dapat diluluskan jika dilintasan terdapat genangan air yang dalam atau terlalu banyak batu atau terdapat bagian lurus dilarang dengan kecepatan yang tinggi, adapun kecepatan maximum adalah 55 km/jam.

Tempat start, finish, paddock dan semua tempat disekitar lintasan dimana penonton dilarang harus dipasang pagar pembatas. Pagar pembatas penonton harus kuat dan cukup tinggi untuk menjaga penonton.

Pada tiap sisi dari lintasan harus ada daerah bebas paling tidak lebar 1meter untuk pembatas penonton dan pembalap. Daerah ini harus dipasang pagar pembatas disisi bagian penonton dan dipasang pembatas disisi bagian lintasan

Pemasangan pembatas di daerah bebas harus tidak lebih tinggi dari 500 mm diatas permukaan tanah dan dipasang dengan pita (untuk keamanan tali tidak diperbolehkan). Bahan dari pembatas harus terbuat dari kayu (mudah patah) atau bahan yang fleksibel.

Karung jerami / pasir atau benda lainnya dari bahan yang lentur harus dipasang untuk menjaga pembalap didaerah berbahaya untuk melindungi semua daerah / bagian yang berbahaya seperti pohon, pipa, tembok dan lainnya

Lintasan harus bebas dan batu - batu besar dan benda apapun yang keluar keatas permukaan tanah harus dibersihkan.

Lintasan diusahakan harus dalam keadaan basah, jika perlu setiap saat sebelum antara setiap balapan harus dengan kondisi yang semua hal ini dimaksudkan untuk menjaga dan menjamin penonton dan pembalap bebas dari debu yang berlebihan.

b) *Motor Drag*

Lintasan terdiri dari dua jenis lintasan dengan ketentuan yaitu Lintasan pacu 201 meter dengan total panjang lintasan minimum 402 meter dan Lintasan pacu 402 meter dengan total panjang lintasan minimum 804 meter.

Lintasan harus rata dan permukaan terbuat dari aspal atau beton, bebas dari gelombang. Tidak diperkenankan mempergunakan lintasan yang terbuat dari conblock.

Lintasan terdiri dari 2 (dua) jalur yang sejajar dengan panjang yang sama dengan panjang minimum lintasan. Lintasan ini bebas dari halangan ataupun hambatan dengan pemisah jalur lintasan pacu. Lebar masing-masing jalur lintasan pacu min. 6 (enam) meter, dipisahkan oleh sebuah garis lurus atau berupa pagar beton *concrete*.

Untuk safety lintasan, pada bagian kanan dan kiri lintasan pacu yang berbatasan dengan penonton wajib dipisahkan dengan pembatas/pagar, harus terbuat dari beton atau bahan rel baja (*double stacked guard rail type*) setinggi minimum 60 cm terpasang di kiri dan kanan track mulai dari start hingga 30meter setelah finish (tergantung dari penempatan penonton). Pagar pembatas yang terbuat dari beton harus tidak ada jarak antara satu beton pembatas dengan lainnya (rapat). Pembatas tengah lintasan antara jalur A dan B tidak diperbolehkan menggunakan A board atau sejenisnya yang dinilai tidak layak dari sisi safety.



Sumber: <https://www.liputan6.com/otomotif>


Gambar 2. 1. Pagar pembatas dari rel baja dilengkapi dengan sistem roller atau roller barrier.

4) Rintangan

Perhatian yang khusus harus diberikan pada sudut dari awalan jump. Setiap jump harus mempunyai nomer lokasi dan harus terpasang juga tertulis di peta sirkuit. Tinggi, lebar dan panjang dari setiap jump harus tertulis didalam laporan formulir inspeksi dan tidak diijinkan diganti dari ukurannya.

Khusus di Kejurnas (Kejuaraan Nasional) Motocross, ada beberapa rintangan yang sering digunakan. "Untuk Kejurnas Motocross di Indonesia dikenal dengan rintangan yang tidak terlalu banyak jenisnya. Yang umum dipakai di Kejurnas ada *double jump*, *roller*, *single jump*. Sementara yang paling sering dipakai dan seolah menjadi wajib yakni *table top* yang biasanya dipakai untuk *finish line*. Kalo lomba lomba, *cross up*, *cross down*, *triple jump* agak jarang," ungkap Ari Anggoro, *crosser* senior.

Sejatinya banyak sekali jenis rintangan dalam dunia balap motocross. Untuk kelas dunia, bahkan jumlah rintangannya mencapai lebih dari 20. Namun yang umum dipakai di Indonesia masih hanya 4 rintangan saja. Berikut 24 Jenis rintangan pada balap *motor cross*:



- | | |
|--------------------------|-----------------------------|
| a) <i>Barned Corner,</i> | n) <i>Sand Section</i> |
| b) <i>Step On</i> | o) <i>Quad Jump</i> |
| c) <i>Table Top</i> | p) <i>Off Camber</i> |
| d) <i>Step Off</i> | q) <i>S Curve</i> |
| e) <i>Flat Corner</i> | r) <i>Step Up</i> |
| f) <i>Rollers</i> | s) <i>Step Down</i> |
| g) <i>Sky Jump</i> | t) <i>Telladega Corner</i> |
| h) <i>Double Jump</i> | u) <i>Downhill</i> |
| i) <i>Sharp Turn</i> | v) <i>Split Lanes</i> |
| j) <i>Sweeping Turn</i> | w) <i>Booter</i> |
| k) <i>Whoops</i> | x) <i>Step Over/ Dragon</i> |
| l) <i>Triple Jump</i> | <i>Back</i> |
| m) <i>Rhythm Section</i> | |

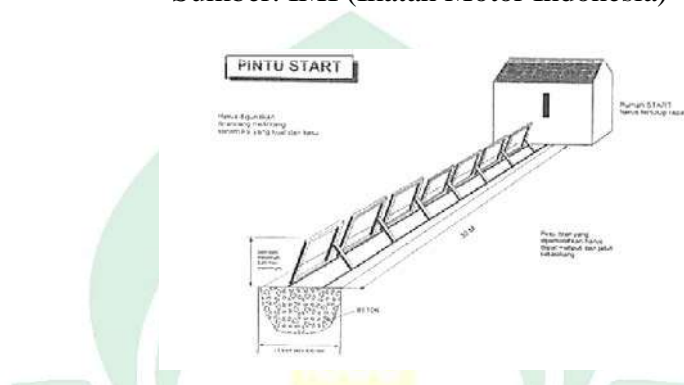
Gambar 2. 2. Jenis-jenis rintangan sirkuit motor cross

Sumber: sportku.com

5) Tempat Start / Starting Position

Lebar lintasan pada tempat/garis start harus dapat dipergunakan oleh minimum untuk 30 kendaraan sejajar. Harus ada 1 meter untuk setiap kendaraan pembalap. Tempat garis start harus berada pada garis melintang yang sama, jadi semua pembalap mempunyai kesempatan yang sama. Daerah start harus dipasang pagar pengaman sesuai standar keamanan

Sumber: IMI (Ikatan Motor Indonesia)



Gambar 2. 3 Pintu start yang terbuka secara manual maupun otomatis

6) Ruang *Scrutineering*

Dalam ruangan ini dilakukan penimbangan dan pengecekan mobil ataupun motor yang hendak dipergunakan dalam sebuah event untuk menghindari terjadinya kecurangan-kecurangan dan penyimpangan-penyimpangan regulasi sebuah event. Zona yang disisihkan untuk melaksanakan administrasi petugas pemeriksaan dan *scrutineering* harus memenuhi spesifikasi (FIM, 2012)

Spesifikasi ruang *scrutineering*

- Harus berpagar dan tertutup
- Permukaan harus datar
- Luas Kawasan paling sedikit sekitar 100 m²
- Akses menuju area ini harus dikontrol dengan ketat
- Memiliki alat penimbang

7) Menara Pengawas Pusat (Race Tower Control)

Berfungsi mengatur jalannya lomba dan mengkoordinir pos-pos pengawas.

8) Pos Pengawas

Berfungsi:

- a) Mengawasi jalannya lomba
- b) Menghitung jumlah putaran yang telah ditempuh peserta
- c) Memberikan tanda bahaya atau tanda-tanda lain
- d) Sebagai penghubung dengan menara pengawas
- e) Jarak antara pos satu dengan yang lain + 500 m.

9) Pos Extinguisher

Pos ini terletak ditempat yang dianggap rawan kecelakaan dan dilengkapi dengan alat-alat pemadam kebakaran dengan tabung portabel.

10) Pos Emergency

Fungsinya sebagai pos pertolongan pertama pada saat terjadi kecelakaan, Pos ini dilengkapi dengan mobil ambulance dan terletak ditempat yang dianggap berbahaya.

11) Pits Stop Area

Berfungsi:

- a) Tempat menyimpan kendaraan sebelum perlombaan dimulai
- b) Tempat memperbaiki kendaraan pada saat lomba berlangsung

Fasilitas yang harus dimiliki pengisian bahan bakar, pengisian udara (angin), serta peralatan perbaikan kendaraan. Sebuah pit stop mampu menampung 2 kendaraan (mobil).

Jalur masuk dan jalur balap menuju pits stop (pits In) lebarnya adalah 5 m. Sedangkan jalur keluar pits stop (Pits Out) menuju jalur balap minimal lebarnya 10 m. Didalam Pits Stop area juga terdapat:

(1) Work Area (area kerja)

Tempat kru teknisi melakukan perbaikan terhadap kendaraan yang mengalami kerusakan dan memenuhi kebutuhan kendaraan balap serta pembalap. Masing-masing pembalap berhak untuk mendapatkan pembantu maksimal 3 orang.

(2) Pos Start dan Finish dan Penghitung \Waktu (Time Keeper)

Berfungsi melepas start dan finish para pembalap serta menghitung jumlah putaran dan jumlah waktu yang telah ditempuh pembalap. Letaknya berada di dekat garis start.

12) Jalur Servis

Berfungsi sebagai jalur sirkulasi bagi official balap, kru penyelamat dan petugas pos. Jalur ini harus dapat mencapai setiap tempat dan dapat mencapai medical centre secepat mungkin. Jarak pintu menuju jalur service adalah 100m.

13) *Paddock*

Tempat penyimpanan semua kendaraan pada saat pembalap dan kru balap datang ke sirkuit. Tempat ini juga merupakan tempat penyimpanan segala peralatan balap sebelum dan perlombaan balapan.

14) Tribun

Tempat penonton menyaksikan lomba balap. Berdasarkan kualitas Tribune terbagi atas 2 macam yaitu:

- a) Tribun Festival (Tribune terbuka)
- b) Tribun VIP (Tribune Khusus). Tribune VIP merupakan tribune tertutup dilengkapi dengan AC dan TV.

15) Loket Masuk

Tempat penjualan tiket dan jalur pemeriksaan tiket untuk masuk menuju tribun bagi penonton.

16) Parkir

Tempat parkir bagi para tamu undangan dan penonton umum.

17) Pusat Medis

Merupakan pusat kesehatan dan pengobatan bagi para pengguna sirkuit. Kebutuhan Medis dalam suatu perlombaan.

a) Kualifikasi Dokter

Dokter yang bertugas harus memiliki keahlian untuk melakukan tindakan pengobatan untuk tindakan pengobatan untuk mengatasi keadaan darurat (emergency treatment) dan resuscitation.

b) Ambulance / kendaraan medik.

c) Pusat dan Pos Kesehatan.

Pusat kesehatan merupakan prasarana kesehatan yang disediakan oleh panitia penyelenggara untuk memberikan pelayanan kepada siapapun yang membutuhkan.

18) Panggung Juara/Podium

Tempat penyerahan hadiah dan piala para juara. terdapat 2 Jenis panggung Juara:

- a) Panggung Juara Knock Down.
- b) Panggung Juara Permanen.

19) Aula Modifikasi

Sirkuit balap motor ini dilengkapi dengan fasilitas untuk pameran modifikasi. Bangunan terdiri dari suatu ruang yang bebas kolom dengan tinggi tertentu yang disesuaikan dengan kebutuhan pameran.

20) Fasilitas Pendukung

- a) Toko Sparepart
- b) Kios/kantin
- c) Bengkel

d. Faktor-faktor yang mempengaruhi penataan sirkuit antara lain:

1) Faktor Kebisingan

Dalam suatu event balap otomotif, kebisingan yang ditimbulkan oleh kendaraan balap otomotif maupun pengguna sirkuit akan berakibat buruk bagi lingkungan sekitar. Maka diupayakan suatu eliminator yang sesuai sehingga mampu mereduksi tingkat kebisingan yang dihasilkan di dalam sirkuit.

2) Faktor Iklimatik.

Faktor ini berkaitan dengan kelancaran suatu event balap otomotif yang tengah diselenggarakan, maupun hambatan-hambatan yang terjadi olehkarena faktor iklimatik berupa hujan, angin, dan iklim.

Dari faktor yang mempengaruhi kegiatan sirkuit ini, maka fasilitas-fasilitas pendukungnya juga harus memenuhi syarat seperti arena lintasan yang bervariasi dan dapat menyesuaikan dengan iklim, tribun tertutup, medical room, paddock untuk menyimpan kendaraan, bengkel, ruang official, serta fasilitas-fasilitas lainnya yang menunjang kegiatan balap itu sendiri.

3) Faktor arah pandang dan tribun ke lintasan.

Faktor ini berkaitan dengan tuntutan pengunjung untuk dapat menikmati seluruh kegiatan didalam perlombaan, terutama yang ada didalam lintasan. Oleh karena itu faktor arah pandang dari pengunjung ini harus diperbatikan agar pengunjung dapat melihat seluruh kegiatan perlombaan.

4) Faktor Sirkulasi.

a) Pencapaian bangunan.

Sebelum memasuki sebuah bangunan, pengunjung mendekati jalan masuk melalui sebuah jalur. Ini merupakan tahap pertama dari sistem dimana pengunjung dipersiapkan untuk melihat, mengalami dan menggunakan ruang-ruang pada bangunan tersebut. Sebagai bangunan yang akan menampung pengunjung ribuan orang, bangunan sirkuit ini memerlukan sistem pencapaian bangunan yang tepat. Sehingga tidak terjadi masalah ketika ribuan pengunjung tadi memasuki bangunan sirkuit ini.

b) Pintu masuk bangunan.

Untuk memasuki sebuah bangunan atau sebuah kawasan yang dibatasi ruang luar, akan melibatkan kegiatan menembus bidang vertikal yang memisahkan antara ruang luar dan ruang dalam. Di Pintu masuk ini terdapat ruang penjualan tiket dan ruang pemeriksaan tiket.

e. Pendekatan Organisasi Ruang

1) Dasar Teori

Macam dan pola organisasi ruang menurut FOK. Ching dalam arsitektur bentuk ruang dan susunannya meliputi:

a) Organisasi ruang terpusat

Pendekatan:

- (1) Bersifat stabil
- (2) Merupakan komposisi terpusat yang terdiri dari sejumlah ruang-ruang pusat yang dikelompokkan mengelilingi sebuah ruang pusat yang besar dan dominan

- (3) Karena bentuk organisasi terpusat dengan sendirinya tidak berarah, maka kondisi untuk menuju dan era memasukinya harus dikhususkan dengan menegaskan satu dari ruang-ruang sekunder sebagai bentuk tempat masuk.

b) Organisasi ruang Linier

Pendekatan:

- (1) Ruang ini dapat berhubungan langsung satu dengan yang lain atau dihubungkan melalui ruang linier yang berbeda dan terpisah
- (2) Biasanya terdiri dari ruang-ruang yang berulang, mirip dalam hal ukuran, bentuk dan fungsi.
- (3) Organisasi linier ini menunjukkan arah dan menggambarkan gerak
- (4) Menghubungkan dan mengorganisir ruang-ruang disepanjang bentangnya.
- (5) Menghubungkan dan mengorganisir ruang-ruang disepanjang bentangnya
- (6) Mengelilingi dan merangkul bentuk-bentuk lain kedalam sebuah kawasan ruang

c) Organisasi ruang Radial

Pendekatan:

- (1) Memadukan unsur-unsur organisasi terpusat dan linier
- (2) Bentuk ini dapat meluas dan menggabungkan dirinya pada unsur-unsur tertentu yang ada dalam tapak.
- (3) Menghasilkan pola dinamis yang secara visual mengarah kepada gerak berputar segiempat dan bujur sangkar

d) Organisasi ruang Cluster

Pendekatan:

- (1) Dapat menerima ruang-ruang yang berlainan ukuran
- (2) Organisasi bersifat luwes dan dapat menerima pertumbuhan dan perubahan langsung tanpa mempengaruhi karakternya
- (3) Karena tidak adanya ruang utama, maka harus memperkuat dan menyatukan bagian-bagian organisasi cluster dan membantu menegaskan keutamaan suatu ruang atau sekelompok ruang

e) Organisasi ruang Grid

Pendekatan:

- (1) Suatu grid dibentuk dengan menetapkan pola-pola yang teratur dari titik-titik yang menentukan pertemuan-pertemuan dari dua pasang garis sejajar.
- (2) Organisasi grid sering terbentuk oleh struktur rangka yang dari tiang-tiang dan balok-balok didalam Kawasan
- (3) Sebuah grid tiga dimensi terdiri dari unit-unit yang berulang maka dapat dilakukan pengurangan, penambahan, pengulangan unit-unit
- (4) Suatu grid dapat dibuat tidak teratur dalam satu atau dua arah
- (5) Suatu grid dapat bergeser mengubah kontinuitas visual maupun ruang-ruang melampaui kawasannya atau membentuk dan mempertegas ruang utama.

2) Dasar Pertimbangan

- a) Hubungan Ruang dan frekwensi keterkaitan ruang
- b) Bentuk Site
- c) Kenyamanan, pencapaian dan alur pergerakan (flow)
- d) Tuntutan kualitas ruang tertentu pada kelompok-kelompok kegiatan

2. Karakter Tim Balap

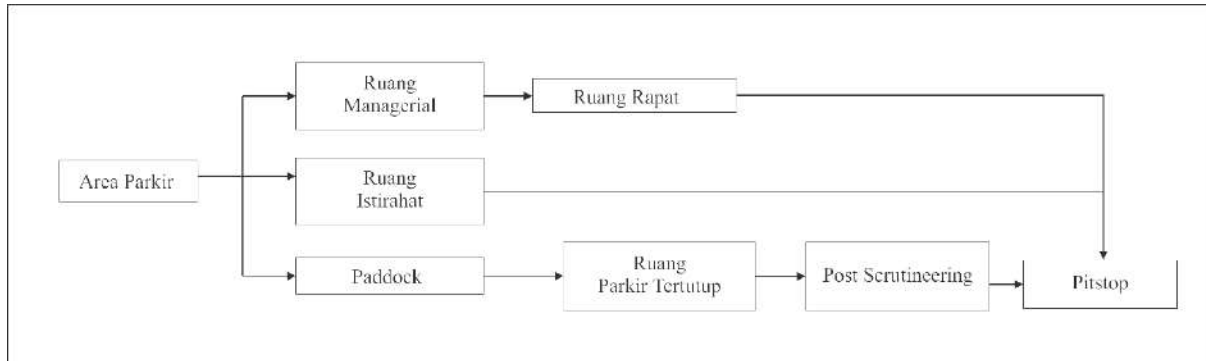
a. Kegiatan Pengguna dan kebutuhan ruang untuk Tim balap

Tabel 2. 1 Kegiatan Pengguna dan Kebutuhan Ruang Untuk Tim Balap

No.	Macam Kegiatan	Kebutuhan
1.	Bongkar muat kendaraan balap dan peralatan.	Area bongkar muat barang.
2.	Parkir truck, mobil pick-up pembawa kendaraan balap dan peralatan balap.	Area parkir truck dan mobil pick-up.
3.	Penyimpanan kendaraan balap	Paddock area.
4.	Briefing sebelum balap.	Ruang briefing.
5.	Menyiapkan kendaraan perlombaan di hari perlombaan.	Pit Stop.
6.	Kegiatan managerial.	Ruang manajer.

7.	Istirahat.	Ruang istirahat.
----	------------	------------------

b. Pola Ruang



Gambar 2. 4. Skema Pola Ruang Kegiatan Tim Balap

c. Organisasi Ruang

Dasar Perimbangan:

- 1) Arah alur kegiatan (flow) jelas dan berurutan.
- 2) Terdapat ruang-ruang typical.
- 3) Hubungan antar ruang erat.
- 4) Sebagian besar ruang yang ada memiliki orientasi ke lintasan (track) yang berada ditengah area sirkuit.

Dengan pertimbangan diatas, maka untuk kegiatan tim balap ini memiliki organisasi linear dengan orientasi ruangan kearah lintasan, khususnya untuk ruang pitstop, ruang managerial, dan ruang istirahat pembalap dan teknisi.

3. Tinjauan Sirkuit

Menurut Ikatan Motor Indonesia (IMI), definisi sirkuit *Motocross* dan *Motodrag* adalah sebagai berikut:

a. Definisi Sirkuit:

Sirkuit adalah suatu tempat berisikan lintasan atau trek yang dipergunakan untuk arena balap. Sirkuit bias merupakan lintasan lurus, lintasan berbentuk kingkaran ataupun gabungan dari keduanya.

b. Definisi sirkuit *Motocross*

Sirkuit *Motocross* adalah salah satu jenis perlombaan motor yang lintasannya berupa tanah. Sirkuit *Motocross* juga dilengkapi berbagai tantangan, seperti tanjakan, turunan dan belokan.

c. Definisi sirkuit *Motodrag*

Motodrag adalah salah satu jenis perlombaan dalam sepeda motor yang lintasannya hanya berupa jalan lurus, tanpa ada belokan. Lintasannya terdiri dari dua jalur yang pesertanya berjumlah dua orang saja.

C. Studi Preseden

1. Syracuse Stadium Cross

Sirkuit balap motor cross ini berada di New York State Fairgrounds, Amerika Serikat. Sirkuit ini merupakan salah satu sirkuit balap motor cross Indoor. Fasilitas pelayanan yang dimiliki oleh sirkuit ini cukup memadai untuk dilakukan turnamen balap motor cross yakni seperti trek balapan dan tribun yang berada didalam ruangan sehingga aman dan bebas dari kendala cuaca buruk. Bahkan sirkuit ini dilengkapi dengan penginapan.



Gambar 2. 5. Syracuse Stadium Cross

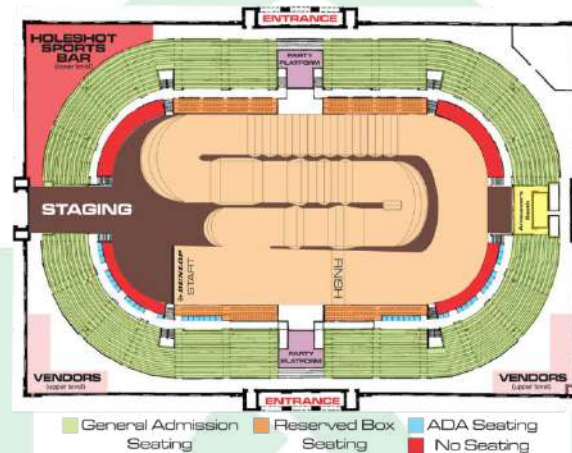
Sumber: syracusestadiumcross.com/spectator.php

a. Lokasi

Syracuse Stadium Cross berada di kota Syracuse. Syracuse merupakan kota terbesar di AS dan terpadat ke 5 di Negara bagian New York. Kota ini adalah pusat pendidikan dan ekonomi di central New York . Kota ini juga dilengkapi dengan kompleks pusat konvensi.

b. Bentuk

Bentuk Syracuse Stadium Cross berbentuk persegi dengan menggunakan atap segitiga bentang lebar dengan posisi trek berada ditengah dengan dikelilingi oleh tribun berbentuk elips.



Gambar 2. 6. Bentuk Stadium Syracuse

Sumber: syracusestadiumcross.com/spectator.php

c. Struktur dan Material

Struktur yang digunakan yaitu Struktur beton bertulang, dan pada bagian atap menggunakan struktur bentang lebar *spaceframe* besi baja, Sedangkan material yang digunakan yaitu material dinding menggunakan bata merah plasteran finishing pengecatan.



Gambar 2. 7. Interior Sirkuit Balap

Sumber: syracusestadiumcross.com/spectator.php

d. Landscape

Bangunan berada pada sebuah kompleks dengan lahan parkir terpadu yang sangat luas sehingga mampu menyediakan lahan parkir bagi pengguna gedung.



Gambar 2. 8. Landscape Syracuse Stadium Cross

Sumber: syracusestadiumcross.com/spectator.php

e. Perlengkapan Bangunan

Untuk memberikan kenyamanan kepada pengguna gedung ini menyediakan :

- 1) Minimarket
- 2) Tribun Berbagai Kelas
- 3) Bar
- 4) Panggung
- 5) Toilet
- 6) Penginapan
- 7) *Party Platform*
- 8) *Anouncer Booth*

2. Earlywine Racing

Earlywine Racing, fasilitas motocross indoor permanen terbesar di negara ini. Sirkuit ini terletak tak jauh dari Jalan Raya AA di Maysville, KY hanya empat puluh mil sebelah timur Cincinnati, OH dan kurang dari 2 jam dari WV dan IN.




Gambar 2. 9. Earlywind Racing

Sumber: Google Image

a. Bentuk

Bentuk sirkuit ini bebrbentuk seperti prisma dimana trek balapan berada pada sisi kiri dan tribun penonton berada pada sisi kanan dengan menggunakan sekitar $\frac{1}{4}$ bagian bangunan.



Gambar 2. 10. Bentuk Earlywine Racing

Sumber: Google Image

b. Struktur dan Material

Struktur yang digunakan yaitu rangka besi spaceframe dengan penutup atap dari material tenda yang menutupi keseluruhan bangunan.



Gambar 2. 11. Interior Earlywine Racing

Sumber: Google Image

c. Landscape

Pemanfaatan Lanskap earlywine racing dibuat untuk mendukung bangunan terminal dengan tersedianya area parkir yang terintegrasi dan pemanfaatan lahan hijau guna membuat landscape yang nyaman bagi penggunaannya.



Gambar 2. 12. Landscape Earlywine Racing

Sumber: Google Image

d. Perlengkapan Bangunan

Kami menampilkan Seri Balap Musim Dingin untuk motor Dirt dan ATV serta latihan terbuka harian. Fasilitas besar kami terdiri dari delapan lajur dua puluh empat kaki dengan gerbang mulai 14 sepeda / 7 quad, konsesi, kamar mandi sungguhan, tempat duduk penonton yang dipanaskan, toko trackside, dan sistem pendaftaran cepat yang semuanya di bawah atap setinggi 65 kaki. Lagu kami sendiri adalah ukuran lapangan sepak bola dan lompatan sebagian besar diisi untuk keselamatan. Pemula dapat menavigasi trek dengan mudah dan Pro dan pengendara menengah suka waktu udara utama di meja 70 kaki. Kami juga menawarkan acara lain sepanjang tahun seperti balap truk R / C, balap TT / Flat track, sepeda motor trail dan kelas Pelatihan ATV, dll.

3. Supercross Adrenaline Arena

Lokasi berada di Estonia. Sirkuit ini merupakan fasilitas arena motocross indoor yang bersifat permanen dengan panjang bangunan 120 m, lebar 60 m dan tinggi 15 m dengan total panjang lintasan 500 m.



Gambar 2. 13. Supercross Adrenalin Arena

Sumber: Google Image

a. Bentuk

Sirkuit ini adalah sirkuit indoor dengan bangunan tunggal. Sirkuit ini didesain tinggi karena sirkuit ini tidak hanya untuk Motocross saja tetapi juga untuk freestyle. Bangunan yang luas dan tinggi memberi kesan bahwa bangunan ini lebar dan sebagai pusat dari kegiatan otomotif. Lintasan berupa tanah dengan desain yang sesuai standar. Tribun penonton berada di samping guna memusatkan perhatian penonton kepada perlombaan.

b. Perlengkapan Bangunan

Fasilitas pendukung pada arena antara lain Tribun penonton, Ruang kantor, Gym Center, Ruang ganti, dan kamar mandi, sauna, bengkel, pantry, sedangkan luas paddock 300 m². Sistem keamanan dipasang sesuai standar keamanan arena seperti instalasi kebakaran dan alat penghisap gas buang/exhaust fan.

c. Struktur dan Material

Sistem struktur menggunakan struktur bentang lebar.

4. Kiefer Technic Showroom

Proyek gedung yang dianggap memperkenalkan dynamic facade (fasad dinamis) dibuat pada 2007 oleh kelompok arsitek Ernst Gieselbrecht and Partner. Proyek yang diberi nama Kiefer Technic Showroom dan berlokasi Steiermark, Austria ini memiliki fasad yang dapat diatur sendiri oleh penghuninya.



Gambar 2. 14. Kiefer Technic Showroom

Sumber: Google Image

a. Bentuk

Fasad gedung memiliki pelindung dari logam ringan yang dapat dilipat dan dibuka dengan sudut-sudut yang dapat diatur. Pelindung ini dapat menutup jendela seluruhnya jika penghuni tidak ada di rumah atau menginginkan ruangan dalam keadaan gelap. Sinar matahari dapat masuk sedikit jika pelindung dibuka dengan sudut yang sempit.

b. Struktur dan material

Struktur dynamic facade dari bangunan ini menggunakan bahan logam ringan.

5. Mercedes Benz Stadium

Stadion ini adalah stadion kandang untuk New Orleans Saints tim sepak bola Amerika dari NFL. Selain itu stadion ini juga digunakan untuk tim Tulane Green Wave football dari Divisi I-A NCAA, dan beberapa pertandingan dari cabang olahraga lainnya.



Gambar 2. 15. Mercedes Benz Stadium

Sumber: Google Image

a. Bentuk

Yang unik dari stadion ini adalah bentuk atapnya yang terinspirasi dari Ancient Rome. Atapnya bisa membuka dan menutup seperti bunga yang bisa mekar. Stadion megah ini memadukan teknologi abad ke 21 dengan arsitektur romawi.

b. Struktur dan Material

Desain digambar pada tahun 1967 oleh firma arsitektur modernis New Orleans Curtis and Davis. Rangka baja stadion luasnya 13-ekar (5,3 ha). Kubah 273-kaki (83 m) dibuat dari rangka multiring Lamella dan memiliki diameter 680 kaki (210 m), sehingga stadion ini menjadi struktur kubah permanen terbesar di dunia.

6. TWA Flight Center

Pusat Penerbangan TWA, juga dikenal sebagai Pusat Penerbangan Dunia Trans, adalah terminal bandara di Bandara Internasional John F. Kennedy Kota New York.

a. Bentuk



Gambar 2. 16. TWA FLight Center

Sumber: Google Image

Bentuk TWA didesain untuk menyimbolkan sayap burung yang sedang terbang. Hal ini dimaksudkan sebagai symbol visi dari maskapai penerbangan. Bangunan ini menerapkan gaya arsitektur Googie architecture, Arsitektur Modern, Arsitektur futuris, Neo-futurism, dan Fantastic.

b. Struktur dan material

Struktur utama dari bangunan ini yakni beton bertulang dan menggunakan atap struktur shell atau kubah (*dome*). Sementara fasadnya terdiri dari perpaduan antara beton struktur dan kaca sebagai konstruksi dinding yang memberikan kesan futuristic pada bangunan.

D. Resume Studi Preseden

Tabel 2. 2 Resume Studi Preseden

Sasaran	Syracuse Stadium Cross	Earlywine Racing	Supercross Adrenaline Arena	Kiefer Technic Showroom	TWA Flight Center	Mercedes Benz Stadium
1	2	3	4	5	6	7
Lokasi	Kota Syracuse New York	Maysville	Estonia	Austria	New York, USA	Atlanta
Bentuk	berbentuk persegi dengan menggunakan atap segitiga bentang lebar dengan posisi trek berada ditengah dengan dikelilingi oleh tribun berbentuk elips.	berbentuk seperti prisma dimana trek balapan berada pada sisi kiri dan tribun penonton berada pada sisi kanan dengan menggunakan sekitar ¼ bagian bangunan.	Sirkuit ini didesain tinggi karena sirkuit ini tidak hanya untuk Motocross saja tetapi juga untuk freestyle. Bangunan yang luas dan tinggi memberi kesan bahwa bangunan ini lebar dan sebagai pusat dari kegiatan otomotif.	Fasad gedung memiliki pelindung dari logam ringan yang dapat dilipat dan dibuka dengan sudut-sudut yang dapat diatur. Pelindung ini dapat menutup jendela seluruhnya jika penghuni tidak ada di rumah atau menginginkan	Bentuk TWA didesain untuk menyimbolkan sayap burung yang sedang terbang. Hal ini dimaksudkan sebagai symbol visi dari maskapai penerbangan.	Yang unik dari stadion ini adalah bentuk atapnya yang terinspirasi dari Ancient Rome. Atapnya bisa membuka dan menutup seperti bunga yang bisa mekar. Stadion megah ini memadukan teknologi abad ke 21

			Lintasan berupa tanah dengan desain yang sesuai standar. Tribun penonton berada di samping guna memusatkan perhatian penonton kepada perlombaan.	ruangan dalam keadaan gelap. Sinar matahari dapat masuk sedikit jika pelindung dibuka dengan sudut yang sempit.		dengan arsitektur romawi.
Struktur dan Material	Struktur beton bertulang, bagian atap menggunakan struktur bentang lebar spaceframe besi baja, Sedangkang material yang digunakan yaitu material dinding menggunakan bata merah plasteran finishing pengecatan.	rangka besi spaceframe dengan penutup atap dari material tenda yang menutupi keseluruhan bangunan.	menggunakan struktur bentang lebar dan atap yang tinggi dengan tujuan mewedahi kegiatan Motocross di dalamnya	Struktur dyamic fecade dari bangunan ini menggunakan bahan logam ringan.	Struktur utama dari bangunan ini yakni beton bertulang dan menggunakan atap struktur shell atau kubah (dome). Sementara fasadnya terdiri dari perpaduan	Desain digambar pada tahun 1967 oleh firma arsitektur modernis New Orleans Curtis and Davis. Rangka baja stadion luasnya 13-ekar (5,3 ha). Kubah 273-kaki (83 m) dibuat dari rangka multiring Lamella

					antara beton struktur dan kaca sebagai konstruksi dinding yang memberikan kesan futuristic pada bangunan.	dan memiliki diameter 680 kaki (210 m), sehingga stadion ini menjadi struktur kubah permanen terbesar di dunia.
Landscape	Bangunan berada pada sebuah kompleks dengan lahan parkir terpadu yang sangat luas sehingga mampu menyediakan lahan parkir bagi pengguna gedung.	Pemanfaatan Lanscape earlywine racing dibuat untuk mendukung bangunan terminal dengan tersedianya area parkir yang terintegrasi dan pemanfaatan lahan hijau guna membuat landscape yang nyaman bagi penggunanya.				

<p>Perlengkapan Bangunan</p>	<p>1) Minimarket 2) Tribun Berbagai Kelas 3) Bar 4) Panggung 5) Toilet 6) Penginapan 7) Party Platform 8) Anouncer Booth</p>	<p>Seri Balap Musim Dingin untuk motor Dirt dan ATV serta latihan terbuka harian. Fasilitas besar terdiri dari delapan lajur dua puluh empat kaki dengan gerbang mulai 14 sepeda / 7 quad, konsesi, kamar mandi sungguhan, tempat duduk penonton yang dipanaskan, toko trackside, dan sistem pendaftaran cepat yang semuanya di bawah atap setinggi 65 kaki.</p>	<p>Fasilitas pendukung pada arena antara lain Tribun penonton, Ruang kantor, Gym Center, Ruang ganti, dan kamar mandi, sauna, bengkel, pantry, sedangkan luas paddock 300 m2. Sistem keamanan dipasang sesuai standar keamanan arena seperti instalasi kebakaran dan alat penghisap gas buang/ exhaust fan.</p>	<p>-</p>	<p>Pada awalnya bangunan ini berfungsi sebagai bandara penerbangan namun ditutup karena mengalami kebangkrutan dan akhirnya dibuka kembali tapi di alih fungsikan menjadi hotel.</p>	
------------------------------	--	--	---	----------	--	--

E. Integrasi Keislaman

1. Kajian Objek Perancangan dalam Perspektif Keislaman

Allah SWT menurunkan Al-Qur'an yang mengandung berbagai macam pesan moral, perintah, larangan serta petunjuk agar hal tersebut dijadikan pedoman hidup bagi kehidupan manusia.

Dari segi pandangan islam dalam hal hobi mengadu kecepatan, Islam memperbolehkan. Hal ini dibuktikan dalam hadist yang diriwayatkan oleh imam Bukhari bahwa "Siti Aisyah r.a berkata: "Aku berlomba lari dengan nabi SAW. Tetapi aku dapat mengējarnya. Ketika aku mulai gemuk, akupun berlomba lari dengan beliau, tetapi beliau dapat mengējarku. Aku berkata "Kemenangan ini adalah sebagai imbangan bagi kekalahan itu. " (HR. Bukhari, Muslim)

Firman Allah dalam Alquran surah Al- Anfal ayat 60, sebagai berikut :

وَأَعِدُوا لَهُمْ مَا اسْتَطَعْتُمْ مِنْ قُوَّةٍ وَمِنْ رِبَاطِ الْخَيْلِ تُرْهَبُونَ بِهِ عَدُوَّ اللَّهِ
وَعَدُوَّكُمْ وَأَخْرِينَ مِنْ دُونِهِمْ لَا تَعْلَمُونَهُمُ اللَّهُ يَعْلَمُهُمْ ۗ وَمَا تُنْفِقُوا مِنْ
شَيْءٍ فِي سَبِيلِ اللَّهِ يُوَفَّ إِلَيْكُمْ وَأَنْتُمْ لَا تُظْلَمُونَ

"Dan siapkanlah untuk menghadapi mereka kekuatan apa saja yang kamu sanggupi dan dari kuda-kuda yang ditambat untuk berperang (yang dengan persiapan itu) kamu menggentarkan musuh Allah dan musuhmu dan orang-orang selain mereka yang kamu tidak mengetahuinya ; sedang Allah mengetahuinya. Apa saja yang kamu nafkahkan pada jalan Allah niscaya akan dibalasi dengan cukup kepadamu dan kamu tidak akan dianiaya (dirugikan)." (Q.S. Al-Anfal : 60)

Kuda pada zaman dimana teknologi mesin belum ditemukan digunakan sebagai tunggangan untuk mengadu kecepatan dan kendaraan perang, namun sekarang kuda bias berarti kendaraan apa saja yang dapat digunakan untuk mengadu kecepatan, seperti mobil atau motor.

Meskipun menurut beberapa ulama, bahwa balap motor adalah permainan yang bias menyebabkan peserta tertimpa bahaya besar bahkan terkadang menyebabkan kematian sehinggalah permainan ini diharamkan. Namun menurut Ahmad Sarwat, Lc., balap motor secara fisik memang beresiko kematian atau kecelakaan, namun asala dilakukan dengan prosedur keamanan yang baik, insyaallah akan aman. Tapi kalau sudah bicara kehendak Allah, sebenarnya tidak ada yang aman 100% dari kematian. Meskipun kita

berada dalam benteng yang berlapis-lapis, asalkan Allah sudah tetapkan meninggal, tentu akan meninggalkan juga.

2. Kajian Pendekatan Arsitektur Futuristik dalam Perspektif Keislaman

Setelah melakukan kajian tema, terdapat beberapa prinsip yang akan digunakan sebagai konsep awal rancangan, tapi sebelumnya harus diintegrasikan dengan nilai-nilai Islam agar efektif, bermanfaat lebih dan tidak menyeleweng dari ajaran agama. Allah SWT bersabda dalam QS Al-Baqarah' / 1:185 :

شَهْرُ رَمَضَانَ الَّذِي أُنزِلَ فِيهِ الْقُرْآنُ هُدًى لِّلنَّاسِ وَبَيِّنَاتٍ مِّنَ الْهُدَى
وَالْفُرْقَانِ فَمَن شَهِدَ مِنْكُمُ الشَّهْرَ فَلْيَصُمْهُ ۗ وَمَن كَانَ مَرِيضًا أَوْ عَلَى
سَفَرٍ فَعِدَّةٌ مِّنْ أَيَّامٍ أُخَرَ ۗ يُرِيدُ اللَّهُ بِكُمُ الْيُسْرَ وَلَا يُرِيدُ بِكُمُ الْعُسْرَ
وَلِتُكْمِلُوا الْعِدَّةَ وَلِتُكَبِّرُوا اللَّهَ عَلَىٰ مَا هَدَيْكُم وَلَعَلَّكُمْ تَشْكُرُونَ

“Bulan Ramadan adalah (bulan) yang di dalamnya diturunkan Al-Qur'an, sebagai petunjuk bagi manusia dan penjelasan-penjelasan mengenai petunjuk itu dan pembeda (antara yang benar dan yang batil). Karena itu, barangsiapa di antara kamu ada di bulan itu, maka berpuasalah. Dan barangsiapa sakit atau dalam perjalanan (dia tidak berpuasa), maka (wajib menggantinya), sebanyak hari yang ditinggalkannya itu, pada hari-hari yang lain. Allah menghendaki kemudahan bagimu, dan tidak menghendaki kesukaran bagimu. Hendaklah kamu mencukupkan bilangannya dan mengagungkan Allah atas petunjuk-Nya yang diberikan kepadamu, agar kamu bersyukur.” (Q.S. Al-Baqarah : 185)

Dalam surah tersebut Allah menghendaki kemudahan dan tidak menghendaki kesukaran. Maka konsep futuristik dengan penerapan *smart building* pada bangunan sangat membantu dan memudahkan pekerjaan manusia karena telah menggunakan teknologi mutakhir pada bangunan.

BAB III

TINJAUAN KHUSUS

A. Tinjauan Lokasi

1. Lokasi Perancangan

Sirkuit Balap yang berstandar international adalah kegiatan olahraga yang bersifat umum, dan tempat diadakan suatu event/pertandingan, maka perlu pertimbangan untuk pemilihan lokasi yang sesuai dengan fungsi bangunan, sehingga dapat menunjang keberadaan fisik bangunan. Adapun beberapa hal yang perlu diperhatikan sebagai berikut:

a. Faktor Peruntukan

Lokasi tapak yang digunakan harus sesuai dengan RTRW Kota Makassar.

b. Faktor Luas Tapak

Luas tapak harus memenuhi kebutuhan luasan bangunan beserta fasilitas penunjangnya dan ditambah dengan *Building Coverage (BC)*, serta memenuhi standar dari FIA.

c. Faktor Sirkulasi ke Tapak

Lokasi tapak harus mudah dicapai dan ditunjang dengan aksesibilitas yang memadai.

d. Faktor Infrastruktur

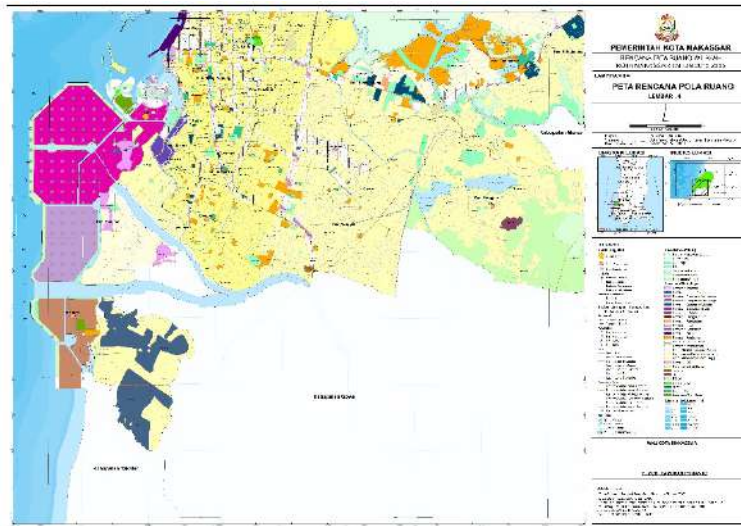
Ketersediaan jaringan utilitas kota dengan standar international seperti jaringan air bersih, telepon, listrik, dan jalur pembuangan air kotor.

e. Faktor Fasilitas Pendukung

Tapak yang dipilih harus dekat dengan fasilitas umum seperti rumah sakit berstandar international hingga hotel berbintang.

f. Faktor Kestrategisan Lokasi

Faktor yang mempertimbangkan bagaimana lokasi ini akan menjadi daya tarik dan objek wisata baru yang dapat menarik wisatawan.

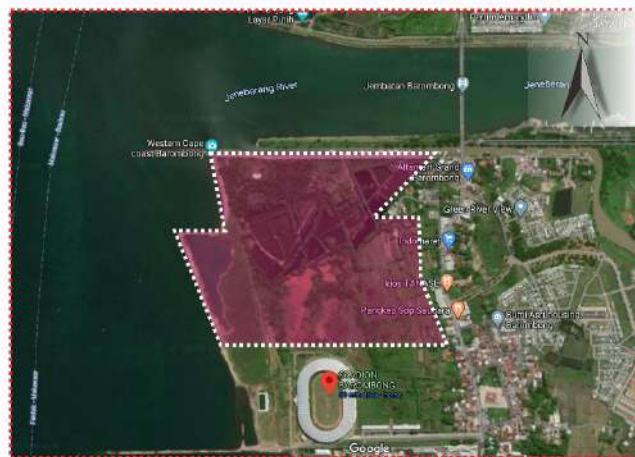


Gambar 3. 1. Peta Rencana Pola Ruang

Sumber: RTRW Kota Makassar 2015-2035 (Lamp. II. 4)

Berdasarkan kriteria diatas tersebut kecemasan Tamalate berada pada lokasi yang paling strategis dan juga merupakan kawasan pusat kota, kawasan permukiman terpadu, kawasan budaya terpadu, olahraga terpadu, dan kawasan bisnis dan pariwisata terpadu.

Lokasi tapak Sirkuit Balap Motor ini terletak di Jalan Permandian Alam Barombong, Kec. Tamalate, Kota Makassar, Sulawesi Selatan



Luas Tapak ± 408,956.53 m²

Gambar 3. 2. Lokasi Tapak Sirkuit Balap Motor di Makassar.

Sumber: Olah data, 2020

2. Kondisi Geografis

a. Topografi

Lokasi tapak tepat berada pada pesisir pantai relatif membuat topografi dari tapak berbentuk datar.

b. Klimatologi

Temperatur udara rata-rata adalah antara 26,7 sampai 32,9 derajat selsius, dengan suhu maksimum pada bulan Agustus hingga Oktober.

- 1) Curah hujan rata-rata pertahun 2500-3000 mm, dimana bulan basah (200 mm/ bulan) antara Desember dan maret kurang lebih 3-4 bulan. Bulan kering (100mm/ bulan) antara bulan Juni sampai Oktober kurang lebih 5 bulan.
- 2) Kelembaban udara maksimum (Desember- Februari) adalah 91%-92%. Kelembaban udara minimum (Agustus- Oktober) adalah 48%-54%. Kelembaban udara rata-rata adalah 73%.
- 3) Tekanan udara antara 1.007,6-1.010,5 milibar.
- 4) Kecepatan angin
Angin Barat (Desember- Maret) adalah 5 mil/jam
Angin Timur (Juli- September) adalah 6 mil/jam
- 5) Penyinaran matahari
Maksimum (Juli- Oktober) adalah 74%- 99%
Minimum (Desember- Februari) adalah 35%-73%

3. Kelebihan dan Kekurangan Lokasi Tapak

a. Kelebihan:

- 1) Tapak mudah dicapai menggunakan segala jenis transportasi.
- 2) Tapak berada dekat dari pusat kota.
- 3) Tapak berada dekat dengan lokasi wisata pantai hingga wisata cagar budaya.
- 4) Terjangkau oleh utilitas kota seperti jaringan telpon hingga air bersih.
- 5) Disekitar tapak terdapat hotel berbintang dan rumah sakit umum.
- 6) Terdapat sungai Jeneberang disisi sebelah utara tapak yang berpotensi dijadikan sirkulasi transportasi untuk akses ke tapak.

b. Kekurangan:

- 1) Tapak berada dipesisir pantai yang memiliki kecepatan angin yang tinggi sehingga diperlukan perlakuan khusus pada struktur maupun arsitektur pada bangunan.
- 2) Karena tapak berada dipesisir pantai dikhawatirkan cepatnya proses korosi pada bangunan berlangsung. Maka perlu dilakukan pemilihan material dan penanggulangan yang tepat.
- 3) Lokasi tapak berada agak masuk kedalam dari pinggir Jalan Permandian Alam membuat bangunan sulit untuk dilihat dari jalan raya ditambah dengan adanya beberapa permukiman penduduk. Maka rekayasa perancangan diperlukan untuk mengatasi masalah ini.

B. Analisa Tapak

1. Sempadan Pantai dan Sungai

Lokasi tapak yang diapit oleh laut pada sisi barat dan sungai pada sisi utara, maka perlu dipertimbangkan juga garis sempadan pantai dan sempadan sungai sebelum merancang bangunan. Garis sempadan pantai sudah diatur dalam Permen Kelautan dan Perikanan No. 21/PERMEN-KP/2018 Pasal 1 ayat 2 yaitu sempadan pantai minimal 100 meter dari titik pasang tertinggi kearah darat. Sedangkan garis sempadan sungai diatur dalam Permen PUPR No. 28/PRT/M/2015 Pasal 5 ayat 1 poin a, b, dan c. Sempadan sungai paling sedikit 5 meter sampai 30 meter dari tepi kiri dan kanan palung sungai sepanjang alur sungai.



Gambar 3. 3. Batas Sempadan Pantai

Sumber: Olah data, 2020

2. Tata Lingkungan

Lokasi tapak yang dipilih sebagai tempat perancangan Sirkuit Balap Motor dengan Pendekatan Arsitektur Futuristik di Makassar tepatnya berada di kecamatan Tamalate Kota Makassar. Arah pengembangan kecamatan Tamalate menurut RTRW yang diatur pada Perda Kota Makassar adalah berupa kawasan kegiatan kebudayaan, pusat bisnis global terpadu yang berstandar internasional, pariwisata terpadu, dan pusat olahraga terpadu yang juga sekaligus menjadi sentra primer baru bagian selatan kota Makassar.

Adapun beberapa fasilitas-fasilitas disekitar tapak yaitu:

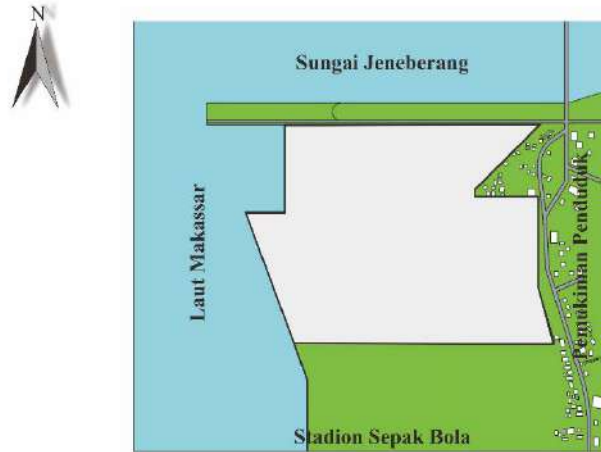
- a. Permukiman penduduk dan beberapa perumahan.
- b. Pusat bisnis seperti ruko, hotel, mall, gedung konvensi, pom bensin, pelabuhan, dan rumah sakit.
- c. Area wisata seperti Pantai Layar Putih, Pantai, Pantai Tanjung Bayang, Pantai Angin Mammiri, Pantai Akkarena hingga wisata kuliner seperti coto nusantara dan pisang epe.

3. Ukuran dan Batas Tapak

Luas tapak sebesar 431.261,03 m² diharap mampu untuk menampung seluruh fasilitas utama maupun penunjang Sirkuit Balap Motor dengan Pendekatan Arsitektur Futuristik di Makassar.

Adapun batas-batas dari lokasi tapak terpilih adalah:

- a. Sebelah timur tapak adalah Jalan Permandian Alam dan permukiman warga.
- b. Sebelah utara tapak adalah jalan lingkungan dan sungai Jeneberang.
- c. Sebelah barat tapak adalah laut Makassar.
- d. Sebelah selatan stadion Sepak Bola Barombong.



Gambar 3. 4. Batas-batas tapak.

Sumber: Olah data, 2020

Berikut adalah tanggapan dalam bentuk perencanaan desain sesuai dengan eksisting pada tapak:

- a. Jalan Permandian Alam pada sisi sebelah timur tapak merupakan jalan utama penghubung antar kota Makassar, Kabupaten Gowa, dan Kabupaten Takalar, sehingga sangat cocok dijadikan sebagai jalur utama ke tapak.
- b. Disisi utara tapak terdapat jalan lingkungan yang akan dijadikan sebagai jalur alternatif dan sebagai jalur keluar dari tapak.
- c. Sisi tapak sebelah barat bersentuhan langsung dengan laut. pengolahan tapak yang akan dilakukan adalah mendesain *waterfront park* pada sisi barat tapak agar pengguna dapat menikmati keindahan laut dan *sunset*.



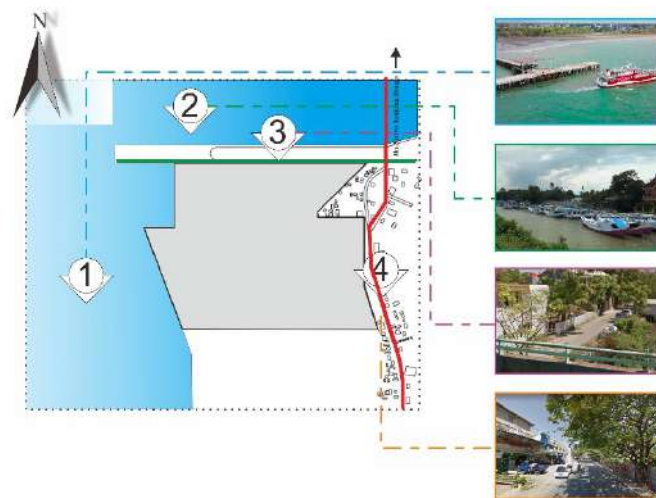
Gambar 3. 5. Waterfront Park

Sumber: Olah Data

- d. Sisi selatan tapak berbatasan dengan stadion. Membuat pagar sebagai pembatas tapak dengan lingkungan sekitar dan di tanami pohon sebagai pembatas alami.

4. Analisa Aksesibilitas

Analisa aksesibilitas digunakan untuk mengetahui ukuran kemudahan lokasi untuk dijangkau dari lokasi lainnya melalui sistem transportasi. Ukuran keterjangkauan atau aksesibilitas meliputi kemudahan waktu, biaya, dan usaha dalam melakukan perpindahan antar tempat-tempat atau kawasan.



Gambar 3. 6. Analisa Akseblitas.

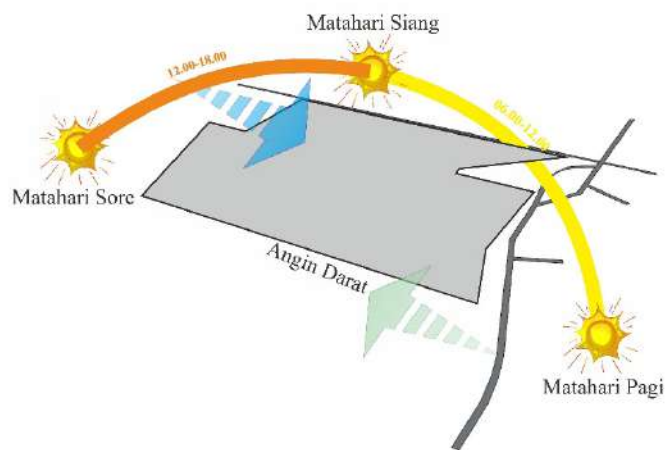
Sumber: Olah data, 2020

Terdapat beberapa akses ke tapak yaitu:

- a. Jalan Permandian Alam merupakan akses utama menuju tapak dikarenakan jalan Permandian Alam merupakan jalan utama yang berada didekat tapak.
- b. Akses tapak melalui jalan lingkungan sebelah utara tapak. Jalan ini baik digunakan sebagai jalur sirkulasi keluar tapak dan sebagai jalur alternatif.

5. Analisa Arah Angin dan Orientasi Matahari

Analisa lintasan matahari dan arah angin dapat berpengaruh terhadap perancangan bangunan baik dari bentuk maupun orientasinya. Bukan hanya berpengaruh pada bangunan hal ini juga berpengaruh pada perancangan lansekap bangunan.



Sumber: Olah data, 2020

Gambar 3. 7. Analisa Arah Angin dan Orientasi Matahari

	<p>Penanaman pohon peneduh dibatas tapak sebelah barat dan sekitar area parkir sebagai pelindung terik cahaya matahari.</p>
<p>Penanaman pohon pada daerah hembusan angin mampu memecah hembusan angin agar tidak mengganggu aktivitas didalam tapak.</p>	<p>Penerapan <i>double facade</i> pada bangunan sebagai <i>sun shading</i> agar cahaya matahari dapat tereduksi sebelum masuk ke dalam bangunan.</p>
<p>Angin dapat digunakan sebagai penghawaan alami dengan memberi bukaan pada bangunan</p>	<p>Memfaatkan cahaya matahari sebagai sumber energi dan pencahayaan alami pada bangunan</p>

Gambar 3. 8. Hasil Analisa Arah Matahari dan Arah Angin.

Sumber: Olah data, 2020

Adapun hasil dari analisa orientasi matahari dan arah angin sebagai berikut:

- a. Meminimalisir arah lintasan balap ke arah timur atau barat agar sinar matahari tidak mengganggu kegiatan balapan seperti menyilaukan pandangan pembalap.
- b. Memasang *sun-shading* seperti menggunakan *double-facade* pada bangunan sehingga mencegah matahari secara langsung mengganggu pengguna bangunan.
- c. Menanam pohon pelindung pada lansekap bangunan sebagai pelindung dari panas matahari dan pemecah hembusan angin laut.
- d. Memanfaatkan matahari sebagai sumber energi.
- e. Memanfaatkan matahari sebagai pencahayaan alami.
- f. Memanfaatkan angin sebagai penghawaan alami.

6. Analisa Kebisingan




Sumber: Olah data, 2020

Gambar 3. 9. Sumber Kebisingan.

Analisa kebisingan lebih dikhususkan pada ruang-ruang pengelola atau ruangan tertentu yang bersifat privat dan membutuhkan kenyamanan serta terhindar dari kebisingan.

Sumber kebisingan utama yaitu aktivitas balapan itu sendiri seperti suara mesin kendaraan dan penonton.

Untuk mengatasi kebisingan dapat dilakukan beberapa cara sebagai berikut:



Gambar 3. 10. Analisa Kebisingan.

Sumber: Olah data, 2020

- Peninggian elevasi pada tribun penonton dapat mengurangi frekuensi kebisingan yang disebabkan oleh kegiatan balap.
- Penggunaan material dinding yang mampu meredam suara pada ruangan-ruangan tertentu.

C. Analisa Ruang

1. Analisa Kebutuhan Ruang

Pendekatan kebutuhan ruang dan penyediaan fasilitas-fasilitas penunjang aktivitas balapan dan kegiatan penunjangnya berdasarkan pelaku kegiatan (Pengguna), yaitu:

- Analisa Pengguna dan Aktivitas Kegiatan Balap Motor Cross

Tabel 3. 1. Analisa Pengguna dan Aktivitas Kegiatan Balap Motor Cross

No.	Jenis Ruang	Jenis dan Sifat Aktivitas	Pengguna	Jumlah Ruang	Jumlah Pengguna
1.	Sirkuit	Balapan, Publik	Pembalap	1	
2.	Paddock	Persiapan Motor, Privat	Tim Balap	30	90
3.	Garasi/Pit	Persiapan Balap, Privat	Tim Balap	30	90

4.	R. Mobil Pemadam	Pemadam Kebakaran, Semi Publik	Tim Pemadam	2	8
5.	R. Mobil Ambulans	Pertolongan Kesehatan, Semi Publik	Tim Kesehatan	2	8
6.	R. Kendaraan Derek	Pengangkutan Kendaraan, Semi Publik	Tim Pengelola	2	8
7.	Tribun	Menonton Balapan, Publik	Pengunjung	1	20.000
8.	Perc Ferme	Parkir Kendaraan Juara, Semi Publik	Tim Balap	1	30
9.	Podium	Penyerahan Piala, Semi Publik	Pembalap	1	
10.	Toilet	Buang Air, Publik	Umum	8	160
11.	R. Ganti	Ganti Pakaian, Privat	Pembalap	30	30

b. Analisa Pengguna dan Aktivitas Kegiatan Balap Motor Drag

Tabel 3. 2. Analisa Pengguna dan Aktivitas Kegiatan Balap Motor Drag

No.	Jenis Ruang	Jenis dan Sifat Aktivitas	Pengguna	Jumlah Ruang	Jumlah Pengguna
1.	Sirkuit	Balapan, Publik	Pembalap	1	2
2.	Paddock	Persiapan Motor, Privat	Tim Balap	20	60
3.	Garasi/Pit	Persiapan Balap, Privat	Tim Balap	20	60
4.	R. Mobil Pemadam	Pemadam Kebakaran, Semi Publik	Tim Pemadam	1	4
5.	R. Mobil Ambulans	Pertolongan Kesehatan, Semi Publik	Tim Kesehatan	1	4

6.	R. Kendaraan Derek	Pengangkutan Kendaraan, Semi Publik	Tim Pengelola	1	4
7.	Tribun	Menonton Balapan, Publik	Pengunjung	1	5.000
8.	Perc Ferme	Parkir Kendaraan Juara, Semi Publik	Tim Balap	1	20
9.	Podium	Penyerahan Piala, Semi Publik	Pembalap	1	
10.	Toilet	Buang Air, Publik	Umum	4	80
11.	R. Ganti	Ganti Pakaian, Privat	Pembalap	20	20

c. Analisa Pengguna dan Aktivitas Kegiatan Panitia Balap Motor Cross

Tabel 3. 3. Analisa Pengguna dan Aktivitas Kegiatan Panitia Balap Motor Cross

No.	Jenis Ruang	Jenis dan Sifat Aktivitas	Pengguna	Jumlah Ruang	Jumlah Pengguna
1.	R. Pimpinan Lomba	Pengelolaan, Privat	Pimpinan Lomba	1	3
2.	R. Rapat	Rapat, Privat	Anggota Pengelola	1	30
3.	R. Istirahat	Istirahat, Publik	Anggota Pengelola	1	30
4.	Menara Pengawas	Mengawasi Perlombaan, Semi Privat	Anggota Pengelola	1	10
5.	R. Pers	Jumpa Pers, Publik	Media Massa	1	200
6.	R. Penyiaran	Penyiaran, Privat	Anggota Pengelola	1	10
7.	Pos Jaga	Menjaga Keamanan, Semi Privat	Sekuriti	9	18
8.	R. Informasi	Memberi Informasi, Publik	Anggota Pengelola	1	10
9.	Toilet	Buang Air, Publik	Umum	5	9

10.	Mushallah	Ibadah	Umum	1	50
-----	-----------	--------	------	---	----

d. Analisa Pengguna dan Aktivitas Kegiatan Panitia Balap Motor Drag

Tabel 3. 4. Analisa Pengguna dan Aktivitas Kegiatan Panitia Balap Motor Drag

No.	Jenis Ruang	Jenis dan Sifat Aktivitas	Pengguna	Jumlah Ruang	Jumlah Pengguna
1.	R. Pimpinan Lomba	Pengelolaan, Privat	Pimpinan Lomba	1	3
2.	R. Rapat	Rapat, Privat	Anggota Pengelola	1	20
3.	R. Istirahat	Istirahat, Publik	Anggota Pengelola	1	20
4.	Menara Pengawas	Mengawasi Perlombaan, Semi Privat	Anggota Pengelola	1	10
5.	R. Pers	Jumpa Pers, Publik	Media Massa	1	100
6.	R. Penyiaran	Penyiaran, Privat	Anggota Pengelola	1	10
7.	Pos Jaga	Menjaga Keamanan, Semi Privat	Sekuriti	4	8
8.	R. Informasi	Memberi Informasi, Publik	Anggota Pengelola	1	10
9.	Toilet	Buang Air, Publik	Umum	5	9
10.	Mushallah	Ibadah	Umum	1	50

e. Analisa Pengguna dan Aktivitas Kegiatan Pengelola Sirkuit Balap Motor

Tabel 3. 5. Analisa Pengguna dan Aktivitas Kegiatan Pengelola Sirkuit Balap Motor

No.	Jenis Ruang	Jenis dan Sifat Aktivitas	Pengguna	Jumlah Ruang	Jumlah Pengguna
1.	R. Resepsionis	Menerima Tamu, Publik	Resepsionis	1	50

2.	R. Direktur	Mengelola, Semi Privat	Direktur	1	5
3.	R. Sekretaris	Mengelola, Semi Privat	Sekretaris	1	3
4.	Marketing	Mengelola, Semi Privat Mengelola, Semi Privat	Staff	1	5
5.	R. Staff	Mengelola, Semi Privat	Staff	1	20
6.	Development and Building Office	Mengelola, Semi Privat Mengelola, Semi Privat	Staff	1	10
7.	R. Operasional dan Pemeliharaan	Mengelola, Semi Privat	Staff	1	20
8.	R. Keamanan	Menjaga Keamanan, Semi Publik	Sekuriti	1	3
9.	Kantor Div. Acara	Mengelola, Semi Privat	Staff	1	3
10.	R. Tata Usaha	Mengelola, Semi Privat	Staff	1	4
11.	R. Arsip	Arsip, Semi Privat	Staff	1	4
12.	R. Rapat	Rapat, Semi Privat	Staff	1	50
13.	Pantry	Makan dan Minum, Semi Publik	Staff	2	5
14.	Gudang	Menyimpan Barang, Semi Publik	Staff	2	4
15.	Toilet	Buang Air, Publik	Umum	2	8

f. Analisa Pengguna dan Aktivitas Kegiatan Fasilitas Servis dan Utilitas Sirkuit Balap Motor

Tabel 3. 6. Analisa Pengguna dan Aktivitas Kegiatan Fasilitas Servis dan Utilitas Sirkuit Balap Motor

No.	Jenis Ruang	Jenis dan Sifat Aktivitas	Pengguna	Jumlah Ruang	Jumlah Pengguna
1.	Masjid	Ibadah, Publik	Umum	1	200
2.	Restoran	Makan dan Minum, Publik	Umum	1	200
3.	Klinik	Kesehatan, Publik	Umum	1	10
4.	Bengkel dan Sparepart	Servis dan Pembelian Perlengkapan Motor, Publik	Umum	3	
5.	Workshop Modifikasi	Pembelian Tiket, Publik	Umum	3	
6.	Loket	Penyimpanan Alat, Semi Privat	Pengelola	56	1
7.	Gudang Peralatan	Pengeloan, Semi Privat	Pengelola		
8.	R. Karyawan	Pengaturan Utilitas Bangunan, Privat	Pengelola	1	20
9.	R. Genset	Pengaturan Utilitas Bangunan, Privat	Pengelola	1	2
10.	R. Kom-pressor	Pengaturan Utilitas Bangunan, Privat	Pengelola	1	2
11.	R. Panel	Pengaturan Utilitas Bangunan, Privat	Pengelola	1	2
12.	R. Pompa Air	Pengaturan Utilitas Bangunan, Privat	Pengelola	1	2
12.	R. Chiller	Pengaturan Utilitas Bangunan, Privat	Sekuriti	1	
13.	R. Tangki BBM	Buang Air, Publik	Umum	1	

g. Analisa Pengguna dan Aktivitas Kegiatan Pendidikan Otomotif

Tabel 3. 7. Analisa Pengguna dan Aktivitas Kegiatan Pendidikan Otomotif

No.	Jenis Ruang	Jenis dan Sifat Aktivitas	Pengguna	Jumlah Ruang	Jumlah Pengguna
1.	R. Belajar	Pendidikan, Publik	Pelajar	4	30
2.	Auditorium	Pendidikan, Publik	Umum	1	100
3.	R. Instruktur	Pendidikan, Privat	Pengajar	1	8
4.	Toilet	Buang Air	Umum	2	4
5.	Perpustakaan	Belajar/baca buku	Umum	1	30
6.	Gudang	Penyimpanan	Umum	1	4
7.	R. Karyawan	Istirahat	Pekerja	1	20
8.	Kantin	Makan/minum	Umum	1	20

h. Analisa Pengguna dan Aktivitas Kegiatan Pameran Otomotif

Tabel 3. 8. Analisa Pengguna dan Aktivitas Kegiatan Pameran Otomotif

No.	Jenis Ruang	Jenis dan Sifat Aktivitas	Pengguna	Jumlah Ruang	Jumlah Pengguna
1.	Hall	Pameran, Publik	Pengunjung	1	150
2.	Kios	Pameran, Publik	Pengunjung	8	10
3.	R. Display	Pameran, Publik	Penjual	20	5

i. Analisa Area Parkir

Tabel 3. 9. Analisa Area Parkir

No.	Jenis Ruang	Jenis dan Sifat Aktivitas	Pengguna	Jumlah Ruang	Jumlah Pengguna
1.	Parkir Pengunjung	Publik	Pengunjung	ASM	
2.	Parkir Penyelenggara	Semi Privat	Pembalap dan Pengelola	ASM	

Keterangan:

Publik : Merupakan ruang yang tidak hanya digunakan untuk karyawan atau pengelola, melainkan untuk semua pengguna baik pengelola, karyawan, maupun pengunjung.

Privat : Merupakan ruang personal yang tidak diperuntukan untuk hal umum, artinya hanya pihak tertentu yang boleh memakai tempat tersebut sesuai dengan peruntukannya.

Semi Publik : Merupakan ruang yang digunakan oleh pengguna yang mempunyai syarat waktu dan disesuaikan dengan fungsi ruang tersebut.

Semi Privat : Merupakan ruang yang digunakan oleh pengguna yang mempunyai syarat waktu dan disesuaikan dengan fungsi ruang tersebut dengan syarat hanya pengguna dengan kemampuan khusus yang bisa mengakses ruangan tersebut.

2. Analisa Besaran Ruang

Salah satu syarat terhadap fasilitas sirkuit baru yang akan dibangun adalah penggunaan besaran ruang yang juga sesuai dengan persyaratan fungsi bangunan.

a. Analisa Besaran Ruang Sirkuit Balap

Tabel 3. 10. Analisa Besaran Ruang Sirkuit Motocross

No.	Kebutuhan Ruang	Pengguna	Jml. Ruang	Kap.	Standar (M ² /...)	Luas Ruang	Total
1.	Sirkuit Motocross	Pembalap	1		ASM		9600,00
2.	Paddock	Tim Balap	30	90	ASM	90 x 13,2	1440,00
3.	Garasi/Pit Motocross	Tim Balap	30	90	13,2 m ² (YBA)	90 x 13,2	1188,00
4.	R. Mobil Pemadam	Pemadam Kebakaran	2	8	ASM + 30% Sirkulasi	(2 x3,55*13) + 30%	119,99
5.	R. Mobil Ambulans	Tim Kesehatan	2	8	ASM + 30% Sirkulasi	(2 x3,55*13) + 30%	119,99

6.	Ruang Kendaraan derek	Tim Pengelola	2	8	ASM + 30% Sirkulasi	(2 x 3,55*13) + 30%	119,99
7.	Tribun Motocross	Penonton	1	20.000	0,8 m ² (TPBO) Sirkulasi 30%	(20.000 x 0.8) + 30%	20800,0 0
8.	Perc Ferre Motocross	Tim Balap	1	30	ASM		270,00
9.	Podium Motocross	Pembalap	1		30m ² (ASM) + 30% sirkulasi	(1 x 30) + 30%	39,00
10.	Toilet	Umum	8	160	1,2m ² /orang (NAD), Sirkulasi 30%	(8 (20 x 1,2)) + 30%	249,60
11.	R. Ganti	Pembalap	30	30	ASM	(30 x 30 x 1,75) + 30%	450,00
Total						34396,57 m²	

Tabel 3. 11. Analisa Besaran Ruang Sirkuit Motodrag

No.	Kebutuhan Ruang	Pengguna	Jml. Ruang	Kap.	Standar (M ² /...)	Luas Ruang	Total
1.	Sirkuit Motodrag	Pembalap	1	2	IMI	(4 x 402)2	3216,00
2.	Paddock	Tim Balap	20	60	13,2 m ² (YBA)	90 x 13,2	960,00
3.	Garasi/Pit Motodrag	Tim Balap	20	60	13,2 m ² (YBA)	30 x 13,2	792,00
4.	R. Mobil Pemadam	Pemadam Kebakaran	1	4	ASM + 30% Sirkulasi	(3,55*13) + 30%	60,00
5.	R. Mobil Ambulans	Tim Kesehatan	1	4	ASM + 30% Sirkulasi	(3,55*13) + 30%	60,00
6.	Ruang Kendaraan derek	Tim Pengelola	1	4	ASM + 30% Sirkulasi	(3,55*13) + 30%	60,00

7.	Tribun Motodrag	Penonton	1	5.000	0,8 m ² (TPBO) Sirkulasi 30%	(5.000 x 0.8) + 30%	5200,00
8.	Perc Ferme Motodrag	Tim Balap	1	20	100 m ² (FIM)		100,00
9.	Podium Motodrag	Pembalap	1		30m ² (ASM) + 30% sirkulasi	(1 x 30) + 30%	39,00
10.	Toilet	Umum	4	80	1,2m ² /orang (NAD), Sirkulasi 30%	(4 (20 x 1,2)) + 30%	153,60
11.	R. Ganti	Pembalap	20	20	ASM	(20 x 20 x 1,75) + 30%	300,00
Total						10940,59 m²	

b. Analisa Besaran Ruang Panitia Balap

Tabel 3. 12. Analisa Besaran Ruang Panitia Balap Motocross

No.	Kebutuhan Ruang	Pengguna	Jml. Ruang	Kap.	Standar (M ² /...)	Luas Ruang	Total
1.	R. Pimpinan Lomba	Ketua Panitia	1	3	24 m ² (TSS) Sirkulasi 30%	(3 x 24) + 30%	93,60
2.	R. Rapat	Rapat	1	30	1,9 m ² /orang (NAD), Sirkulasi 30%	(30 x 1,9) + 30%	74,10
3.	R. Istirahat	Istirahat	1	30	3 m ² (ASM)	(30 x 3)	90,00
4.	Menara Pengawas	Mengawasi Perlombaan	1	10	4m ² (ASM) + 30% sirkulasi	(1 x 10 x 4) + 30%	52,00
5.	R. Pers	Jumpa Pers	1	200	0,8 m ² (TPBO) Sirkulasi 30%	(200 x 0,8) + 30%	208,00
6.	R. Penyiaran	Penyiaran	1	10	ASM	6 x 8	48,00
7.	Pos Jaga	Sekuriti	9	18	ASM	4 x 4 x 9	144,00

8.	R. Informasi	Memberi Informasi	1	10	ASM	10 x 10	100,00
9.	Toilet	Buang Air	5	9	1,2m ² /orang (NAD), Sirkulasi 30%	(9 x 1,2) + 30%	14,04
10.	Mushallah	Ibadah	1	50	0,8 m ² /orang (NAD), Tempat Wudhu 18 m ² Sirkulasi 30%	(50*0,8)+ Tempat Wudhu 18 m ² + 30% Sirkulasi	70,00
Total						893,74 m²	

Tabel 3. 13. Analisa Besaran Ruang Panitia Balap Motodrag

No.	Kebutuhan Ruang	Pengguna	Jml. Ruang	Kap.	Standar (M ² /...)	Luas Ruang	Total
1.	R. Pimpinan Lomba	Ketua Panitia	1	3	24 m ² (TSS) Sirkulasi 30%	(3 x 24) + 30%	93,60
2.	R. Rapat	Rapat	1	20	1,9 m ² /orang (NAD), Sirkulasi 30%	(20 x 1,9) + 30%	49,40
3.	R. Istirahat	Istirahat	1	20	3 m ² (ASM)	(20 x 3)	60,00
4.	Menara Pengawas	Mengawasi Perlombaan	1	10	4m ² (ASM) + 30% sirkulasi	(1 x 10 x 4) + 30%	52,00
5.	R. Pers	Jumpa Pers	1	100	0,8 m ² (TPBO) Sirkulasi 30%	(100 x 0,8) + 30%	104,00
6.	R. Penyiaran	Penyiaran	1	10	ASM	6 x 8	48,00
7.	Pos Jaga	Sekuriti	4	8	ASM	4 x 4 x 4	64,00
8.	R. Informasi	Memberi Informasi	1	10	ASM	10 x 10	100,00

9.	Toilet	Buang Air	5	9	1,2m ² /orang (NAD), Sirkulasi 30%	(9 x 1,2) + 30%	14,04
10.	Mushallah	Ibadah	1	50	0,8 m ² /orang (NAD), Tempat Wudhu 18 m ² Sirkulasi 30%	(50*0,8)+ Tempat Wudhu 18 m ² + 30% Sirkulasi	70,00
Total						655,04 m²	

c. Analisa Besaran Ruang Pengelola Sirkuit

Tabel 3. 14. Analisa Besaran Ruang Pengelola Sirkuit

No.	Kebutuhan Ruang	Pengguna	Jml. Ruang	Kap.	Standar (M ² /...)	Luas Ruang	Total
1.	R. Resepsionis/Lobby	Resepsionis	1	50	4 m ² (ASM)	50 x 4	200,00
2.	R. Direktur	Direktur	1	5	24 m ² (TSS) Sirkulasi 30%	(5x24) + 30%	31,20
3.	R. Sekretaris	Sekretaris	1	3	9 m ² (TSS) Sirkulasi 30%	(3x9) + 30%	11,70
4.	Marketing	Staff	1	5	4 m ² (Kepmen) Sirkulasi 30%	(5x4) + 30%	26,00
5.	R. Staff	Staff	1	20	4 m ² (Kepmen) Sirkulasi 30%	(20x4) + 30%	104,00
6.	Development and Building Office	Staff	1	10	4 m ² (Kepmen) Sirkulasi 30%	(10x4) + 30%	52,00
7.	R. Operasional dan	Staff	1	20	4 m ² (Kepmen) Sirkulasi 30%	(20x4) + 30%	104,00

	Pemeliharaan						
8.	R. Keamanan	Pengelola	1	3	ASM	4 x 4 x 1	16,00
9.	Kantor Div. Acara	Staff	1	3	4 m ² (Kepmen) Sirkulasi 30%	(3x4) + 30%	15,60
10.	R. Tata Usaha	Staff	1	4	4 m ² (Kepmen) Sirkulasi 30%	(4x4) + 30%	20,80
11.	R. Arsip	Staff	1	4	4 m ² (Kepmen) Sirkulasi 30%	(4x4) + 30%	20,80
12.	R. Rapat	Pengelola	1	50	1,9 m ² /orang (NAD), Sirkulasi 30%	(50x1,9) + 30%	123,50
13.	Pantry	Staff	2	5	4 m ² (Kepmen) Sirkulasi 30%	(5x4) + 30%	26,00
14.	Gudang	Staff	2	4	4 m ² (Kepmen) Sirkulasi 30%	(4x4) + 30%	20,80
15.	Toilet	Umum	2	8	1,2m ² /orang (NAD), Sirkulasi 30%	(8 x 1,2) + 30%	12,48
Total						784,88 m²	

d. Analisa Besaran Ruang Fasilitas Servis dan Utilitas

Tabel 3. 15. Analisa Besaran Ruang Fasilitas Servis dan Utilitas

No.	Kebutuhan Ruang	Pengguna	Jml. Ruang	Kap.	Standar (M ² /...)	Luas Ruang	Total
1.	Masjid	Umum	1	200	0,8 m ² /orang (NAD), Tempat Wudhu 18 m ² Sirkulasi 30%		226,00
2.	Restoran	Umum	1	200	3 m ² (NAD)	(200x3)	600,00
3.	Klinik	Umum	1	10	5 (NAD) + 30% sirkulasi	(1 x 10 x 5) + 30%	65,00

4.	Bengkel dan Sparepart		3		ASM	200	600,00
5.	Workshop Modifikasi		3		ASM	200	600,00
6.	Loket	Umum	56	1	ASM	(56 x 12)	672,00
7.	Gudang Peralatan	Pengelola			ASM		100,00
8.	R. Karyawan	Pengelola	1	20	5.5 m ² (NAD)	(20 x 5.5)	110,00
9.	R. Genset	Pengelola	1	2	30 m ² (MEE)	(2x30)	60,00
10.	R. Kom-pressor	Pengelola	1	2	30 m ² (MEE)	(2x30)	60,00
11.	R. Panel	Pengelola	1	2	30 m ² (MEE)	(2x30)	60,00
12.	R. Pompa Air	Pengelola	1	2	30 m ² (MEE)	(2x30)	60,00
13.	R. Chiller		1		ASM		48,00
14.	R. Tangki BBM		1		ASM		80,00
Total						3341,00 m²	

e. Analisa Besaran Ruang Pendidikan Otomotif

Tabel 3. 16. Analisa Besaran Ruang Pendidikan Otomotif

No.	Kebutuhan Ruang	Pengguna	Jml. Ruang	Kap.	Standar (M ² /...)	Luas Ruang	Total
1.	R. Teori	Pelajar	4	30	1,9 m ² (Permendiknas)	4(30 x 1,9)	228,00
2.	Auditorium	Umum	1	100	ASM	10 x 20	200,00
3.	R. Instruktur	Pengajar	1	8	4 m ² (Kepmen) Sirkulasi 30%	(8 x 4) + 30%	41,60

4.	Toilet	Umum	2	4	1,2m ² /orang (NAD), Sirkulasi 30%	(2 x 4 x 1,2) + 30%	12,48
5.	Perpustakaan	Umum	1	30	ASM	9 x 20	180,00
6.	Gudang	Umum	1	4	ASM	6 x 6	36,00
7.	R. Karyawan	Pekerja	1	20	ASM	6 x 6	36,00
8.	Kantin	Umum	1	20	ASM	8 x 10	80,00
Total						814,08 m²	

f. Analisa Besaran Ruang Pameran Otomotif

Tabel 3. 17. Analisa Besaran Ruang Pameran Otomotif

No.	Kebutuhan Ruang	Pengguna	Jml. Ruang	Kap.	Standar (M ² /...)	Luas Ruang	Total
1.	Hall	Pengunjung	7	50	4 m ² (ASM)	350 x 4	1400,00
2.	Kios	Pengunjung	48	5	24m ² (ASM)	48 x 24	1152,00
3.	R. Display	Penjual	8	10	16 m ² ASM	16 x 10 x 8	1280,00
Total						3832,00 m²	

g. Analisa Besaran Area Parkir

Tabel 3. 18. Analisa Besaran Ruang Area Parkir

No.	Kebutuhan Ruang	Kebutuhan Area Parkir Pengunjung	Standar (M ² /...)	Total
1.	Area Parkir Pengunjung	Jumlah Pengunjung = 18.000 orang.	ASM	
2.	Parkir Mobil	60% dari kapasitas parkir, diasumsikan 4 orang = 1 mobil → 60% x 18.000 orang = 10.800 orang → 10.800 / 4 orang = 2.700 mobil 15 m ² untuk 1 mobil + Sirkulasi 20% → (15 x 2.700) + 20% → 40.500 + 8.100	NAD	48.600

		→48.600		
3.	Parkir Motor	30% dari kapasitas parkir, diasumsikan 2 orang = 1 motor →30% x 18.000 orang =5.400 orang →5.400 / 2 orang =2.700 motor 1,68 m ² untuk 1 motor + Sirkulasi 20% →(1.68 x 2.700) + 20% →4.536 + 907,2 →5.443,2	NAD	5.443,2
4.	Parkir Bus	10% dari kapasitas parkir, diasumsikan 20 orang = 1 bus →10% x 18.000 orang =1.800 orang →1.800 / 20 =90 Bus 30 m ² untuk 1 bus + Sirkulasi 40% →(30 x 90) + 40% →2.700 + 1.040 →3.780	NAD	3.780
			Total	57.823,2 m²

Tabel 3. 19. Analisa Besaran Parkir Pengelola

No.	Kebutuhan Ruang	Kebutuhan Area Parkir Pengelola	Standar (M ² /...)	
1.	Area Parkir Pengelola	Jumlah Pengguna = 200 Orang	ASM	
2.	Parkir Mobil	60% dari kapasitas parkir, diasumsikan 4 orang = 1 mobil →60% x 200 orang =120 orang →120 / 4 orang =30 mobil 15 m ² untuk 1 mobil + Sirkulasi 20% →(15 x 30) + 20% →450 + 90 →540	NAD	540

3.	Parkir Motor	30% dari kapasitas parkir, diasumsikan 2 orang = 1 motor $\rightarrow 30\% \times 200 \text{ orang} = 60 \text{ orang}$ $\rightarrow 60 / 2 \text{ orang} = 30 \text{ motor}$ 1,68 m ² untuk 1 motor + Sirkulasi 20% $\rightarrow (1,68 \times 30) + 20\%$ $\rightarrow 50,4 + 10,08$ $\rightarrow 60,48$	NAD	60,48
			Total	600,48 m²

Keterangan:

NAD = Neufert Architect's Data

MEE = Mechanical and Electrical

TPBO = Teknik Perencanaan Bangunan Olahraga

ASM = Asumsi

YBA = Year book of automobile

FIM = Federal Internationale de Motocyclisme

FUNGSI UTAMA	LUAS (m ²)
Sirkuit	45.337,16
Panitia Balap	1.548,78
Pengelola Sirkuit	784,88
Fasilitas Servis dan Utilitas	3.341,00
Pendidikan Otomotif	814,08
Pameran Otomotif	3.832,00
Pakir	58.423,48
TOTAL	114.081,38

3. Analisa Hubungan Ruang

Analisa hubungan ruang adalah kegiatan menganalisa hubungan antar ruang untuk membantu proses perletakan ruang pada proses perancangan dalam bentuk diagram. Diagram ini berfungsi untuk mengetahui hubungan antar ruang yang nantinya akan digunakan dalam penempatan posisi ruang pada perancangan sirkuit.

a. Keterkaitan Kegiatan Balap Motocross

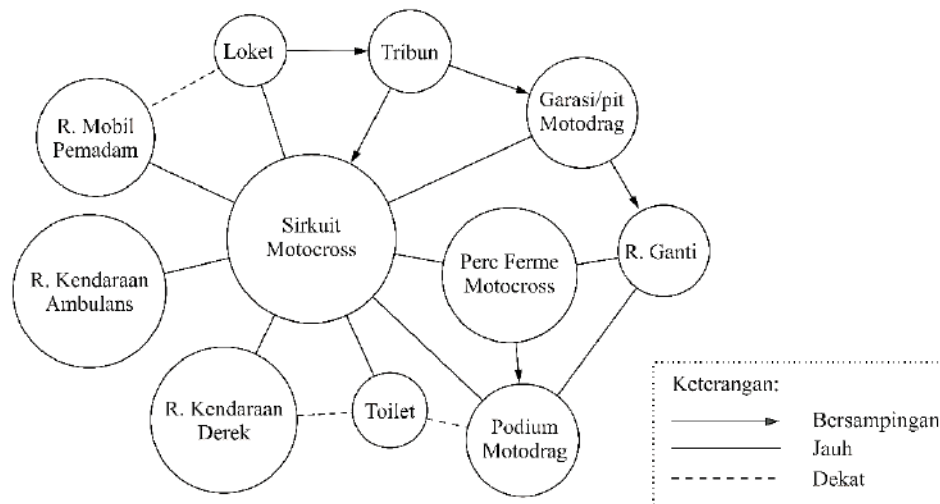


Diagram 3. 1. Keterkaitan Kegiatan Balap Motocross

Sumber: Olah Data, 2020

b. Keterkaitan Kegiatan Balap Motodrag

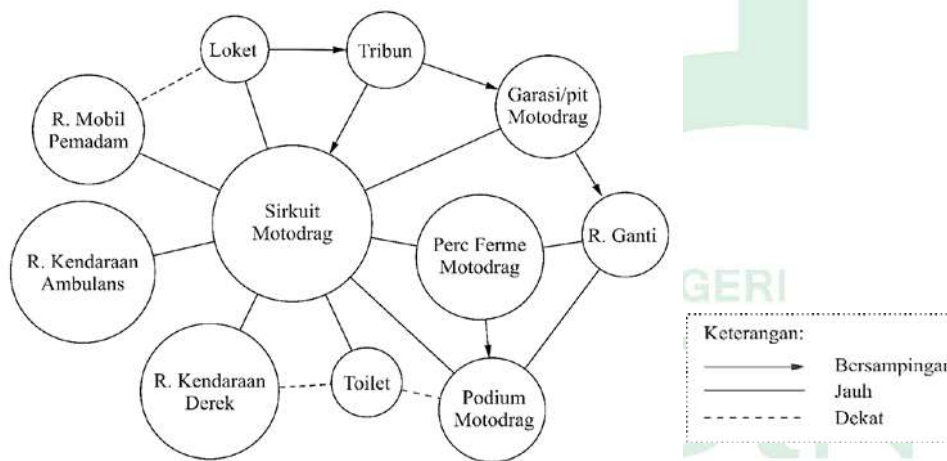


Diagram 3. 2. Keterkaitan Kegiatan Balap Motodrag

Sumber: Olah Data, 2020

c. Keterkaitan Kegiatan Kepanitiaan

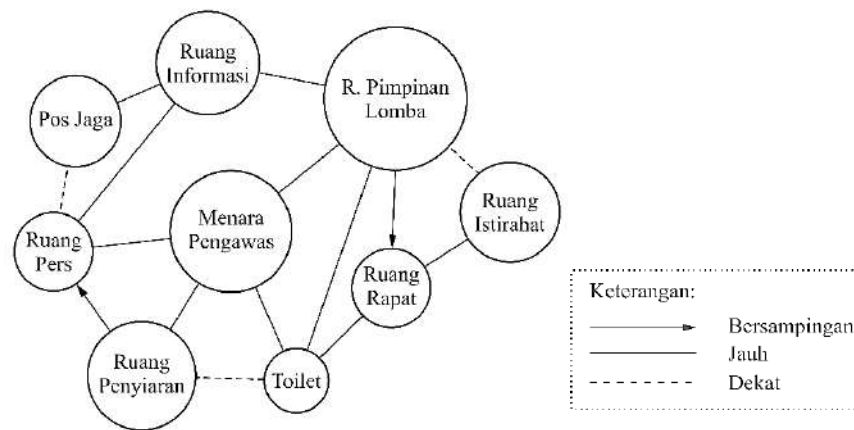


Diagram 3. 3. Keterkaitan Kegiatan Kepanitiaan

Sumber: Olah Data, 2020

d. Keterkaitan Kegiatan Pendidikan Otomotif

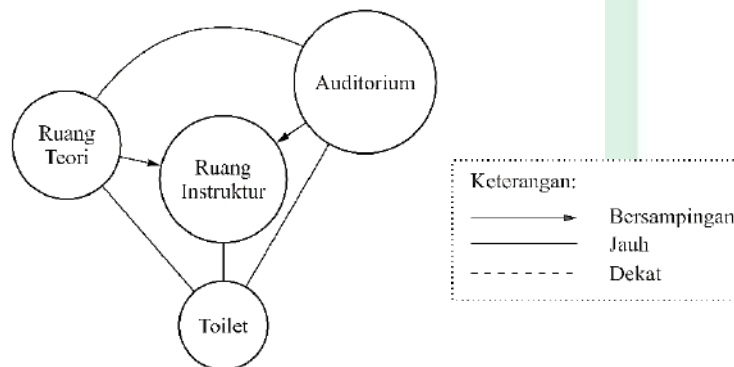


Diagram 3. 4. Keterkaitan Kegiatan Pendidikan Otomotif

Sumber: Olah Data, 2020

ALAUDDIN
MAKASSAR

e. Keterkaitan Kegiatan Pengelolaan Sirkuit

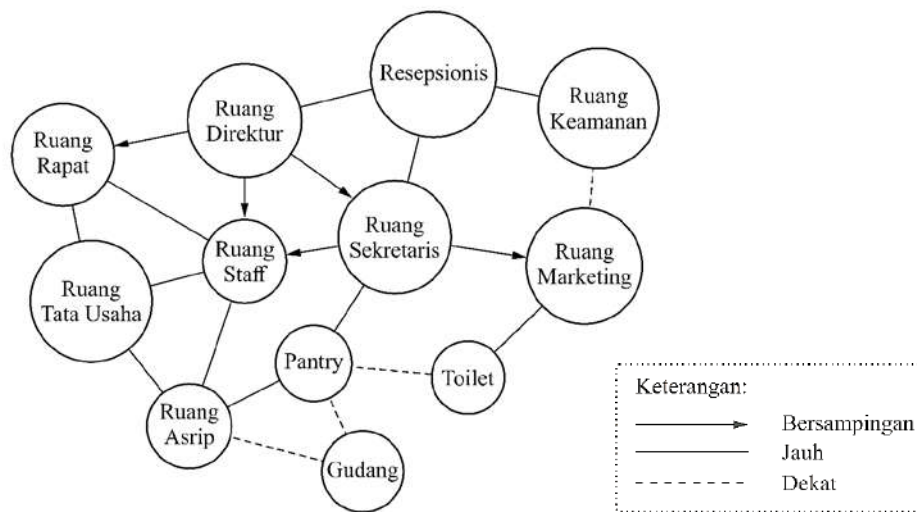


Diagram 3. 5. Keterkaitan Kegiatan Pengelola Sirkuit

Sumber: Olah Data, 2020

f. Keterkaitan Kegiatan Pameran Otomotif

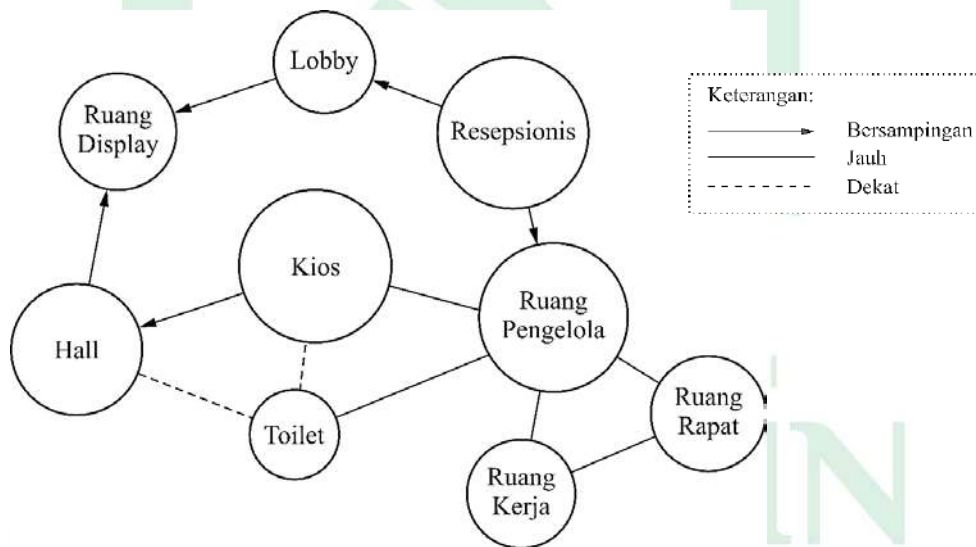


Diagram 3. 6. Keterkaitan Kegiatan Pameran Otomotif

Sumber: Olah Data, 2020

g. Keterkaitan Kegiatan Ibadah

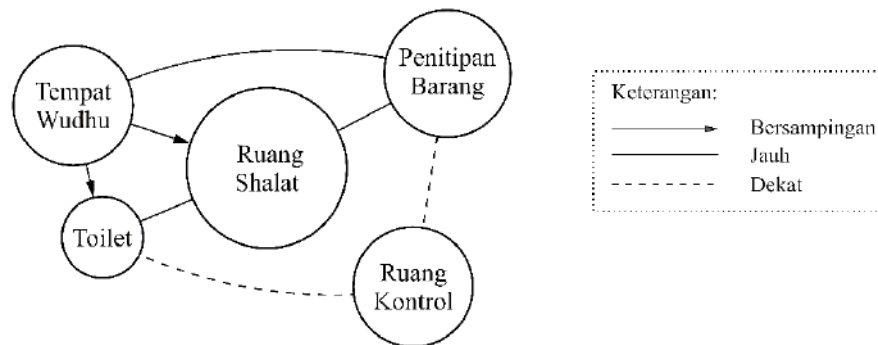


Diagram 3. 7. Keterkaitan Kegiatan Ibadah

Sumber: Olah Data, 2020

h. Keterkaitan Kegiatan Kesehatan

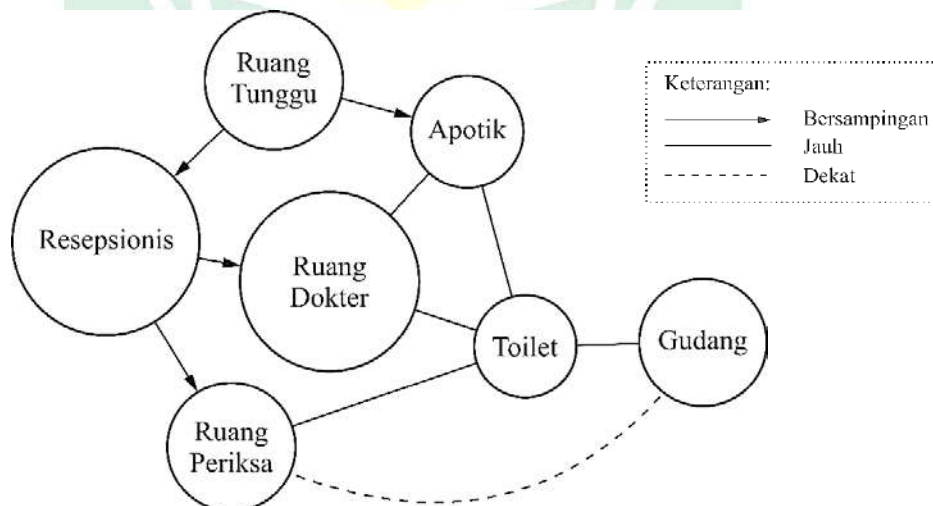


Diagram 3. 8. Keterkaitan Kegiatan Kesehatan

Sumber: Olah Data, 2020

i. Keterkaitan Kegiatan Restoran

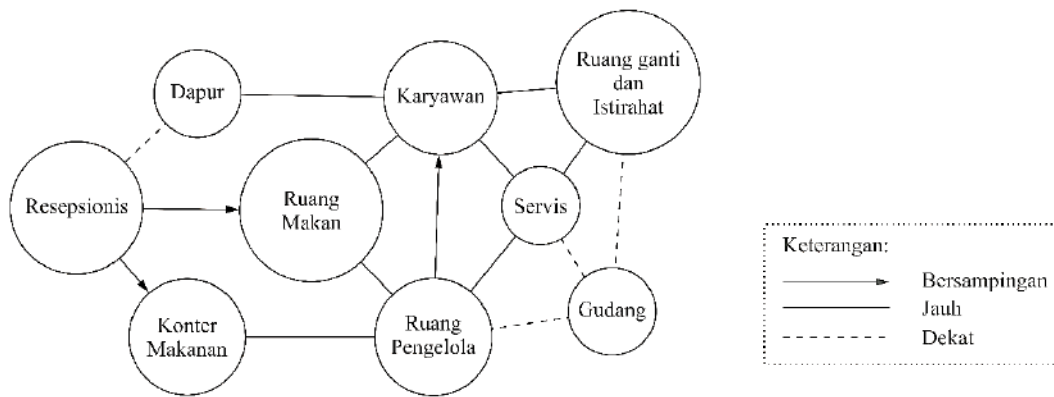


Diagram 3. 9. Keterkaitan Kegiatan Restoran

Sumber: Olah Data, 2020

j. Keterkaitan Kegiatan Servis

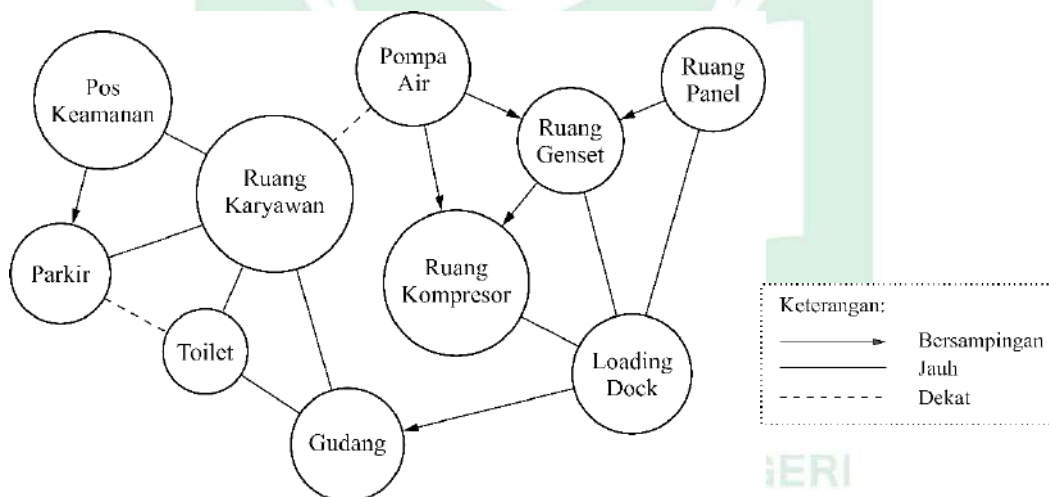


Diagram 3. 10. Keterkaitan Kegiatan Servis

Sumber: Olah Data, 2020

4. Bubble Diagram

Setelah melakukan analisa hubungan ruang, maka langkah selanjutnya adalah menyusun ruang ruang yang di analisa berdasarkan luasan, sifat, dan kedekatan dalam bentuk *bubble* diagram.

Bubble diagram berfungsi agar perancang mengetahui perletakan ruang secara detail. Berikut adalah *bubble* diagram pada perancangan Sirkuit Balap Motor di Makassar.

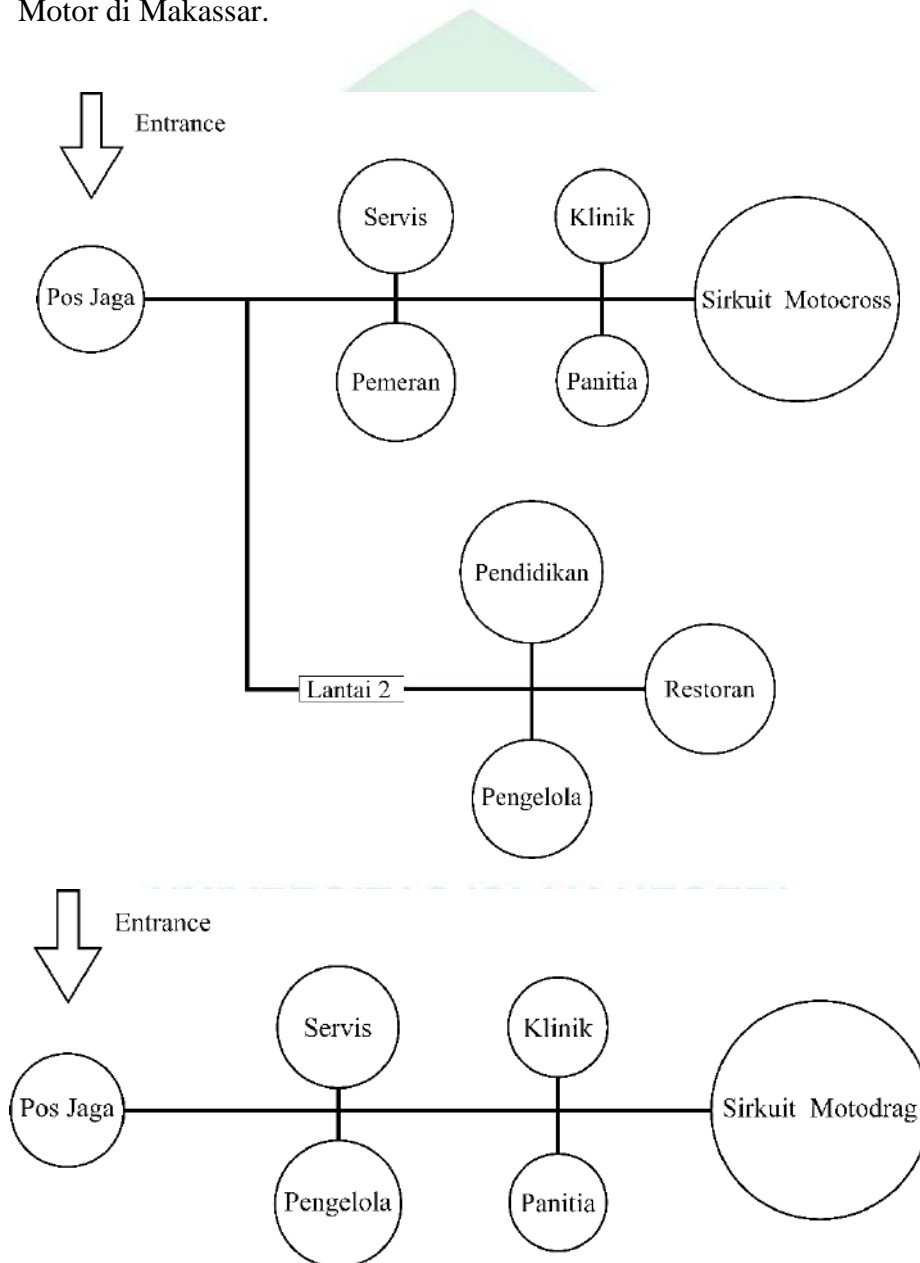


Diagram 3. 11. Diagram Bubble

Sumber: Olah Data, 2020

5. Analisa Alur Perilaku

Analisa alur perilaku bertujuan untuk mengetahui perilaku apa saja yang mungkin terjadi dalam suatu kegiatan.

a. Perilaku Pengelola

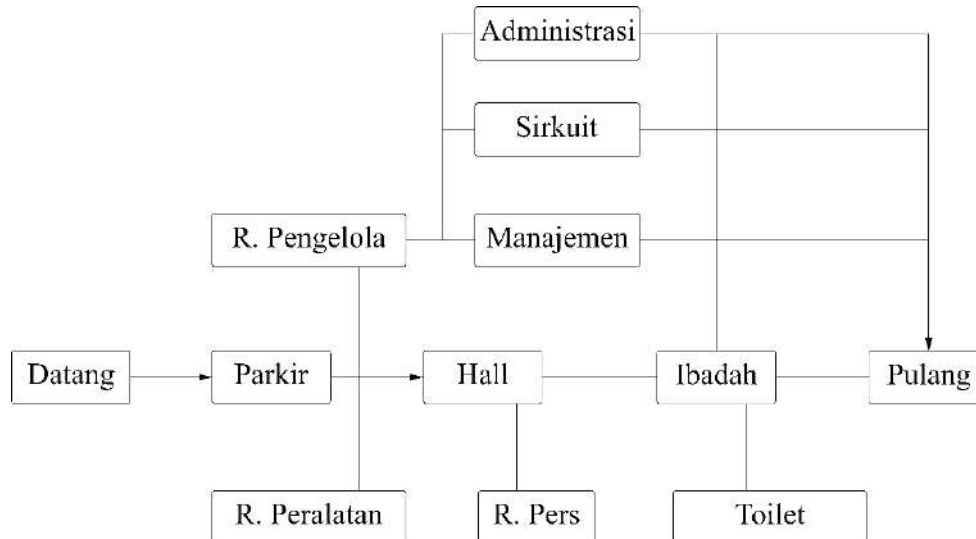


Diagram 3. 12. Alur Perilaku Pengelola

b. Perilaku Peserta

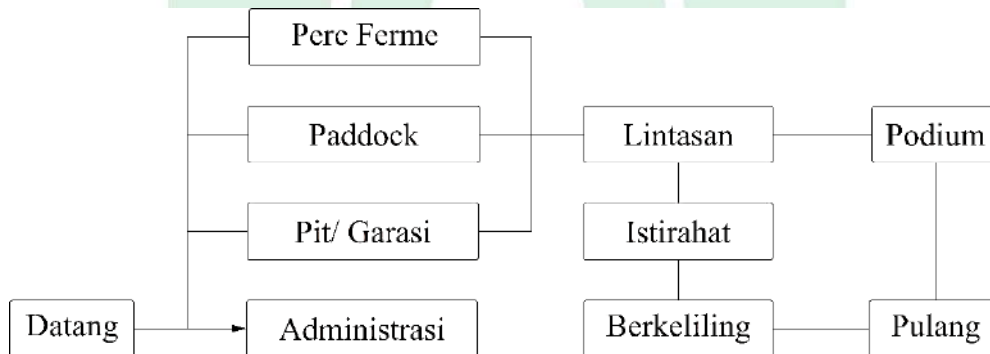


Diagram 3. 13. Alur Perilaku Peserta

Sumber: Olah Data, 2020

c. Perilaku Pameran Otomotif

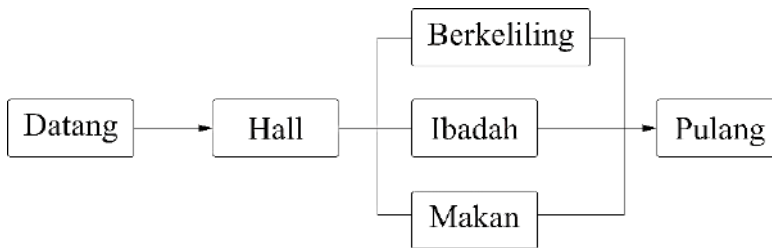


Diagram 3. 14. Alur Perilaku Pameran Pengelola

Sumber: Olah Data, 2020

d. Perilaku Pendidikan Otomotif



Diagram 3. 15. Alur Perilaku Pendidikan Otomotif

Sumber: Olah Data, 2020

e. Perilaku Penonton dan Pengunjung

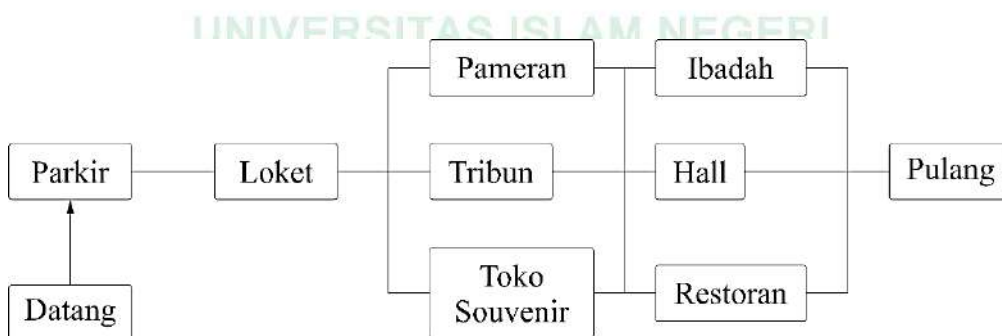


Diagram 3. 16. Alur Perilaku Penonton dan Pengunjung

Sumber: Olah Data, 2020

f. Alur Kendaraan

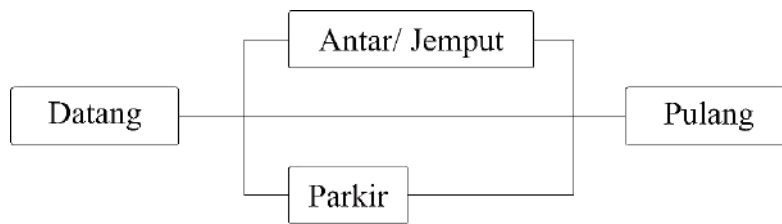


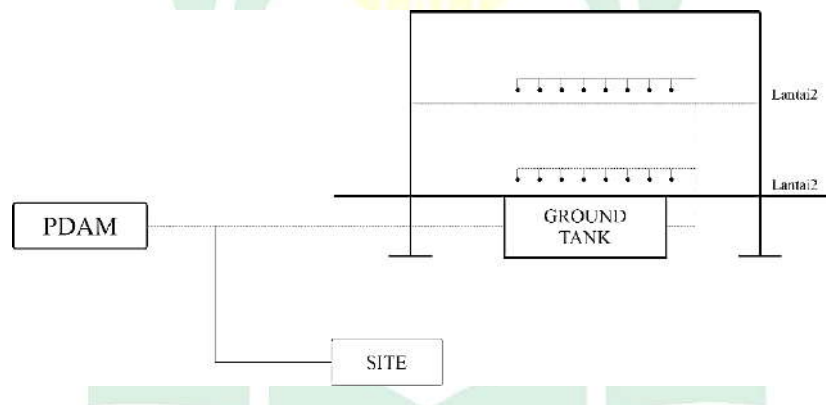
Diagram 3. 17. Alur Kendaraan

Sumber: Olah Data, 2020

6. Analisa Sistem Utilitas

a. Sistem plumbing air bersih

Sistem air bersih berasal dari penyambungan ke PDAM sebagai distribusi utama dan penggunaan tangki reservoir bawah atau *ground tank* sebagai penampungan air.

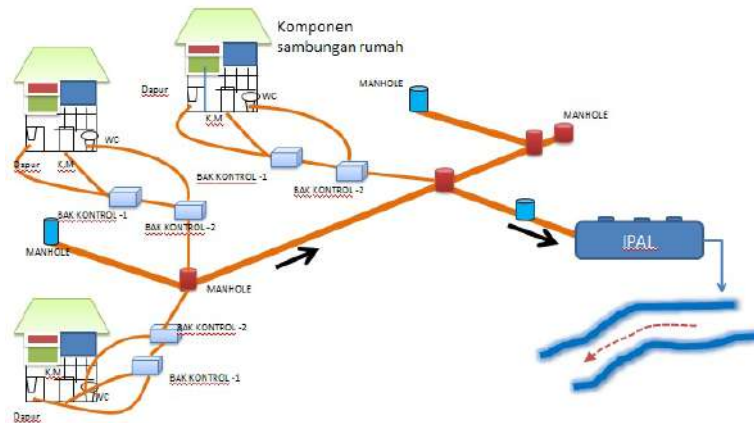


Gambar 3. 11. Skema Air Bersih

Sumber: Olah Data, 2020

b. Sistem plumbing air kotor

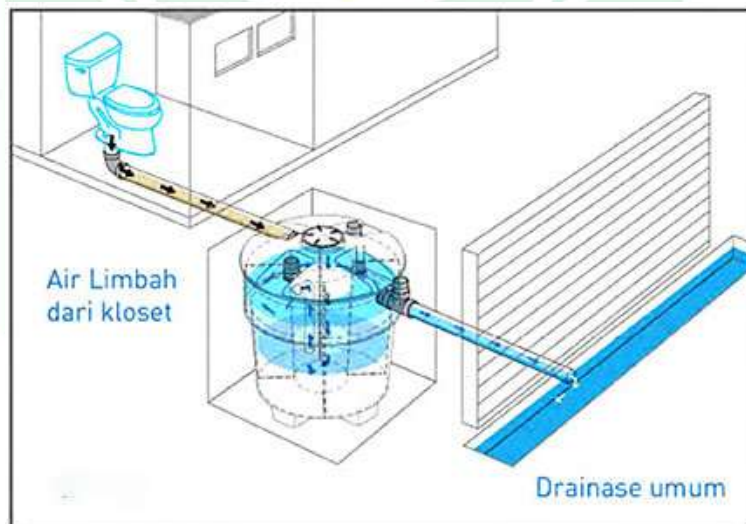
Semua jenis limbah cair langsung mengarah ke IPAL hingga PH air seimbang sebelum disalurkan ke laut.



Gambar 3. 12. Skema Bioseptic Tank

Sumber: Olah Data, 2020

Sementara limbah padat dialihkan ke *bioseptik tank*.

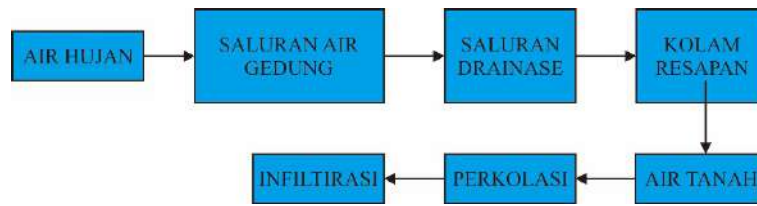


Gambar 3. 13. Skema Bioseptic Tank

Sumber: Olah Data, 2020

c. Sistem plumbing air hujan

Air hujan langsung disalurkan ke saluran keliling bangunan kemudian menuju drainase kawasan lalu menuju kolam resapan untuk diendapkan ke dalam tanah.

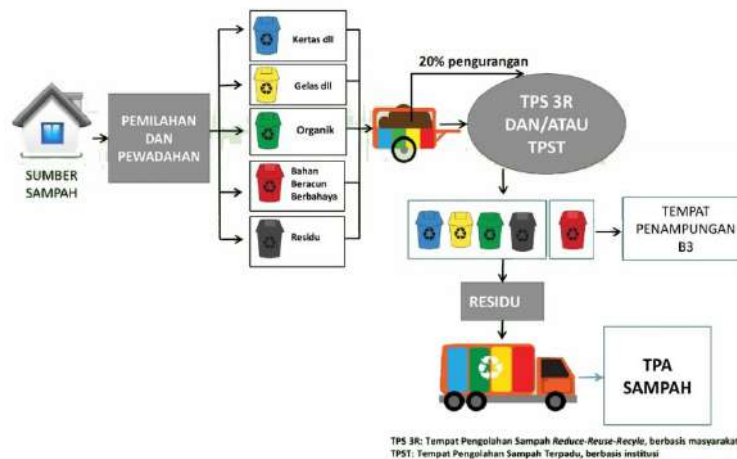


Gambar 3. 14. Pengelolaan air hujan

Sumber: Olah Data, 2020

d. Sistem pembuangan sampah

Pengelolaan sampah adalah pengumpulan, pengangkutan, pengolahan, mendaur ulang dari material sampah. Kalimat ini biasanya mengacu pada material sampah yang dihasilkan dari kegiatan manusia, dan biasanya dikelola untuk mengurangi dampaknya terhadap kesehatan, lingkungan, atau estetika.



TPS 3R: Tempat Pengolahan Sampah Reduce-Reuse-Recycle, berbasis masyarakat
 TPST: Tempat Pengolahan Sampah Terpadu, berbasis institusi

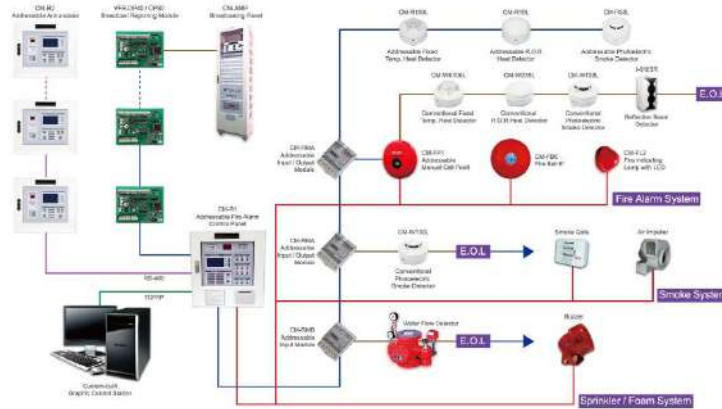
Gambar 3. 15. Pengelolaan sampah

Sumber: Olah Data, 2020

e. Sistem pencegahan dan penanggulangan kebakaran

Sistem Penanggulangan kebakaran yang akan digunakan yaitu sistem *addressable* didalam bangunan ditambah dengan sistem *hydrant* pada area luar.

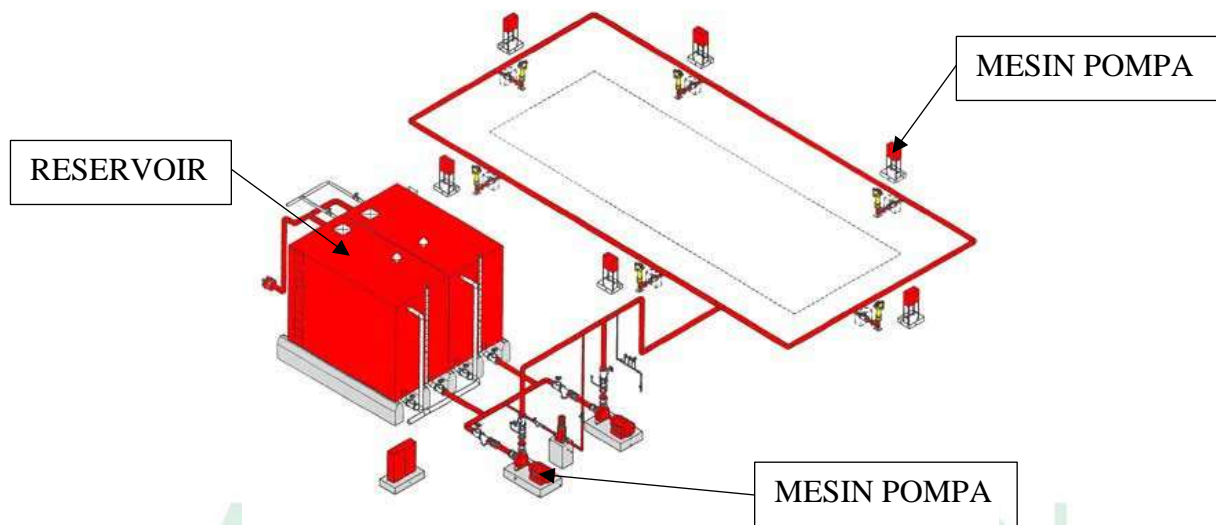
Sistem *addressable* adalah sebuah sistem yang terdiri dari detektor api dan perangkat yang terhubung kembali ke panel kontrol pusat. Dengan sistem *addressable*, setiap perangkat memiliki sebuah alamat atau lokasi, memungkinkan detektor yang terpicu dapat teridentifikasi secara cepat dan tepat.



Gambar 3. 16. Sistem *Addressable*

Sumber: Olah Data, 2020

Pengertian sistem *hydrant* adalah sebuah sistem proteksi kebakaran pada gedung yang menggunakan air bertekanan sebagai medianya. Sistem ini biasanya digunakan untuk memadamkan kebakaran skala besar.

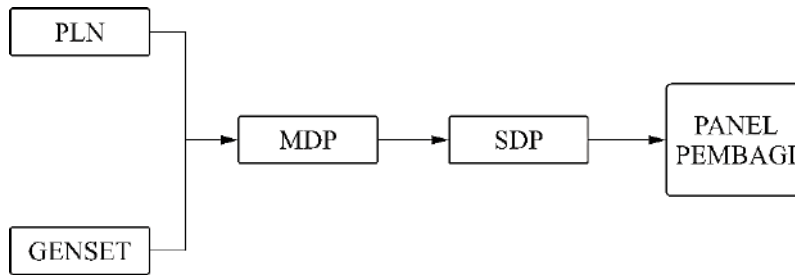


Gambar 3. 17. Sistem Hydrant

Sumber: Olah Data, 2020

f. Sistem instalasi listrik

Aliran listrik bersumber dari PLN sebagai sumber utama sementara generator set (genset) sebagai sumber listrik cadangan yang dapat berfungsi secara otomatis jika terdapat gangguan pada listrik PLN.



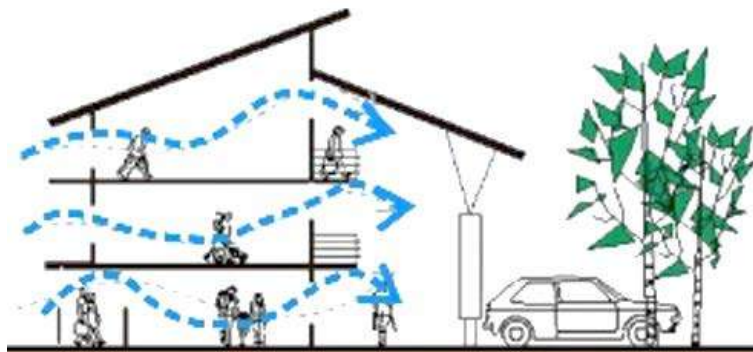
Gambar 3. 18. Sistem Kelistrikan

Sumber: Olah Data, 2020

g. Sistem pengkondisian udara

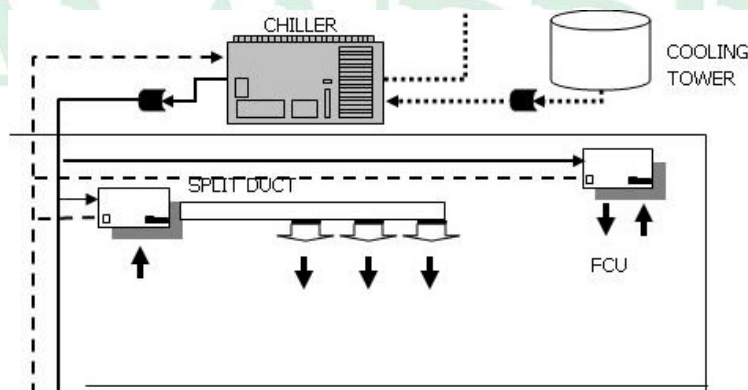
Sistem penghawaan yang akan di gunakan pada Sirkuit Balap Motor di Makassar ini yaitu penghawaan alami dan buatan. Penghawaan alami berasal dari udara dari luar yang masuk melalui Sistem ventilasi atau bukaan pada bangunan, sedangkan penghawaan buatan berasal dari Sistem *Air Conditioner*.

Perletakan masing-masing dari sistem penghawaan dipilih berdasarkan kondisi dan kebutuhan suatu ruangan.



Gambar 3. 19. Sistem Penghawaan Alami.

Sumber: Olah data, 2020



Gambar 3. 20. Sistem Penghawaan Buatan.

Sumber: Google, 2020

h. Pencahayaan

Sistem pencahayaan yang akan digunakan pada Sirkuit Balap Motor di Makassar yaitu pencahayaan alami dan buatan. Pencahayaan alami berasal dari pemberian bukaan dan pemberian material kaca mengikuti arah matahari yang ada di tapak. Sedangkan pencahayaan buatan yaitu menggunakan lampu. Pada sirkuit balap harus terkena sinar lampu yang rata dengan kekuatan minimal 1.200 Lux.

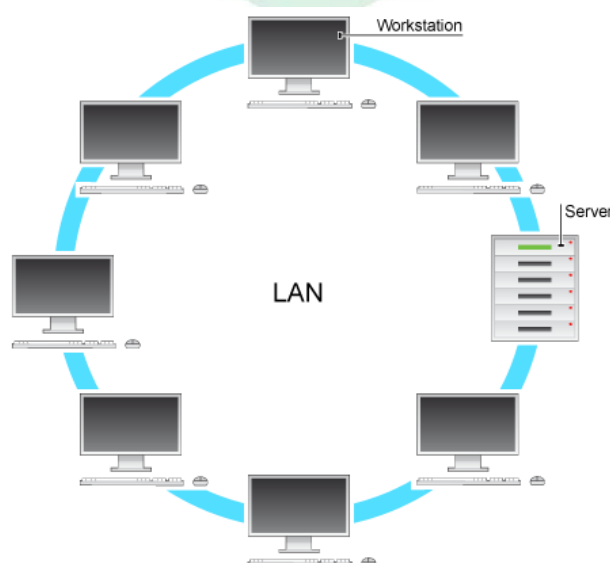


Gambar 3. 21. (a) Pencahayaan Alami, (b) Pencahayaan buatan

Sumber: Google, 2020

i. Peralatan Komunikasi

Peralatan Komunikasi yang akan digunakan yaitu penggunaan jaringan LAN (*Local Area Network*) untuk pengelola kemudian menggunakan media pengeras suara (*sound sistem*) dan layar lebar untuk menghubungkan antara pengelola dan penumpang.



Gambar 3. 22. Sistem Komunikasi

Sumber: Google, 2020

D. Analisa Bentuk Bangunan

Analisa Bentuk merupakan proses untuk mendapatkan bentuk bangunan. Dalam menganalisa konsep bentuk dibutuhkan beberapa pertimbangan, yaitu:

1. Fungsi Bangunan

Yaitu bentuk bangunan memiliki keterkaitan dengan fungsi bangunan itu sendiri. Fungsi dari sirkuit balap motor secara umum adalah untuk menyelenggarakan balapan motor secara legal.

2. Pendekatan Arsitektur

Perancangan Sirkuit Balap Motor di Makassar menggunakan pendekatan arsitektur futuristik. Gaya arsitektur futuristik mengedepankan kesederhanaan bentuk dan menghapus segala macam ornament yang dianggap tidak memiliki fungsi pada bangunan. Arsitektur modern memiliki prinsip yaitu fungsional yang berarti bangunan tersebut benar-benar mampu memwadahai aktifitas penggunanya. Selain itu arsitektur futuristik juga dipengaruhi oleh material yang digunakan pada bangunannya.



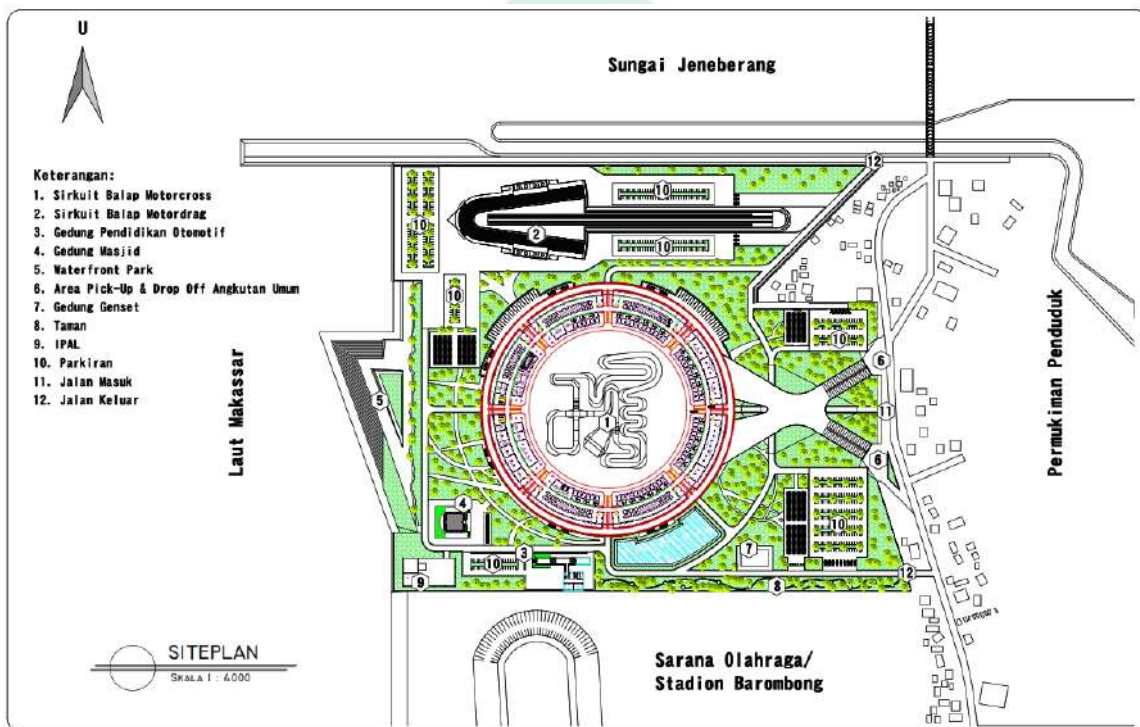
BAB IV

KONSEPSI DESAIN

A. Pengolahan Tapak

Kosep pengolahan tapak berdasarkan tinjauan khusus yang telah dilakukan, yakni: analisis tapak berdasarkan fisik tapak, biologi tapak dan sosial ekonomi tapak dan sekitarnya.

1. Penataan Tapak

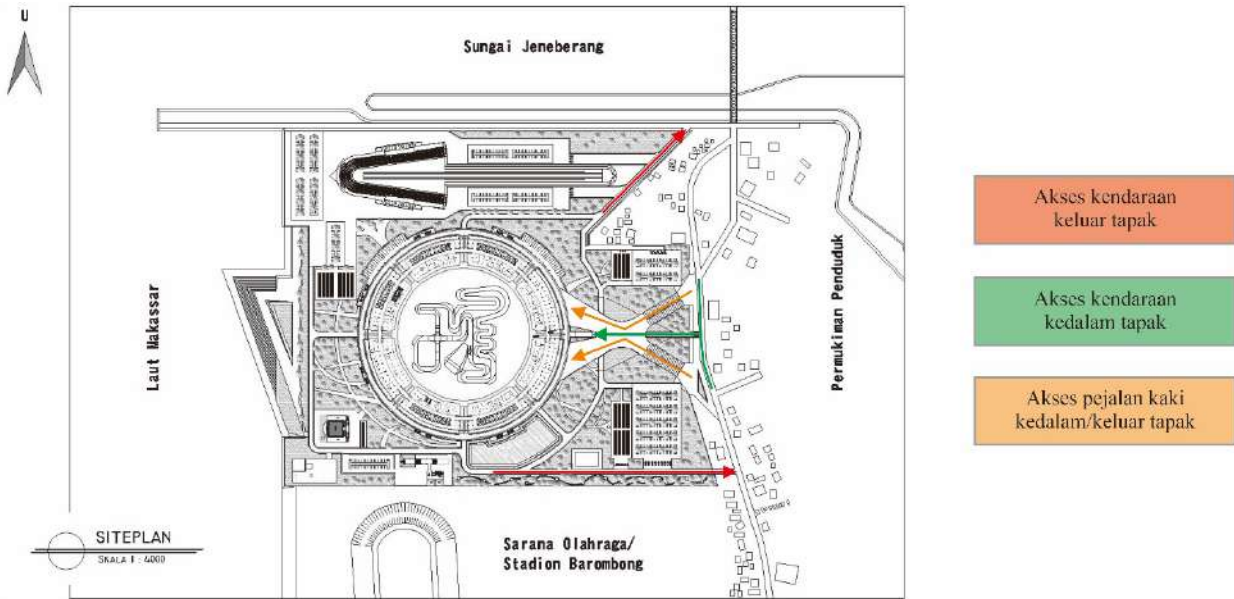


Gambar 4. 1. Penataan Tapak

Sumber: Olah data, 2020

2. Aksesibilitas Tapak

Aksesibilitas tapak memberikan dua pintu masuk dan tiga pintu keluar serta satu pintu keluar/masuk untuk servis area. Pada pintu masuk dibagi menjadi satu pintu masuk melalui jalur darat dan satu pintu masuk melalui jalur air.

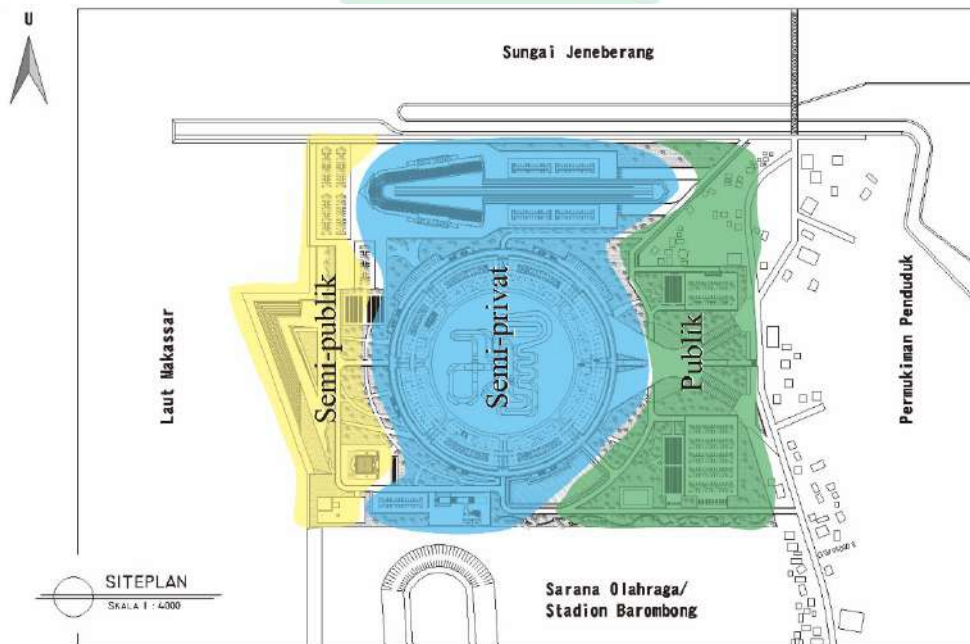


Gambar 4. 2. Aksesibilitas Dalam Tapak

Sumber: Olah data, 2020

3. Penzoningan Tapak

Zonasi pada tapak memiliki terbagi menjadi tiga zona berdasarkan peruntukan atau fungsinya. Pembagian zona tersebut adalah private sebagai arena balap motor, semi-publik sebagai area terbuka umum, dan publik sebagai servis dan fasilitas-fasilitas.

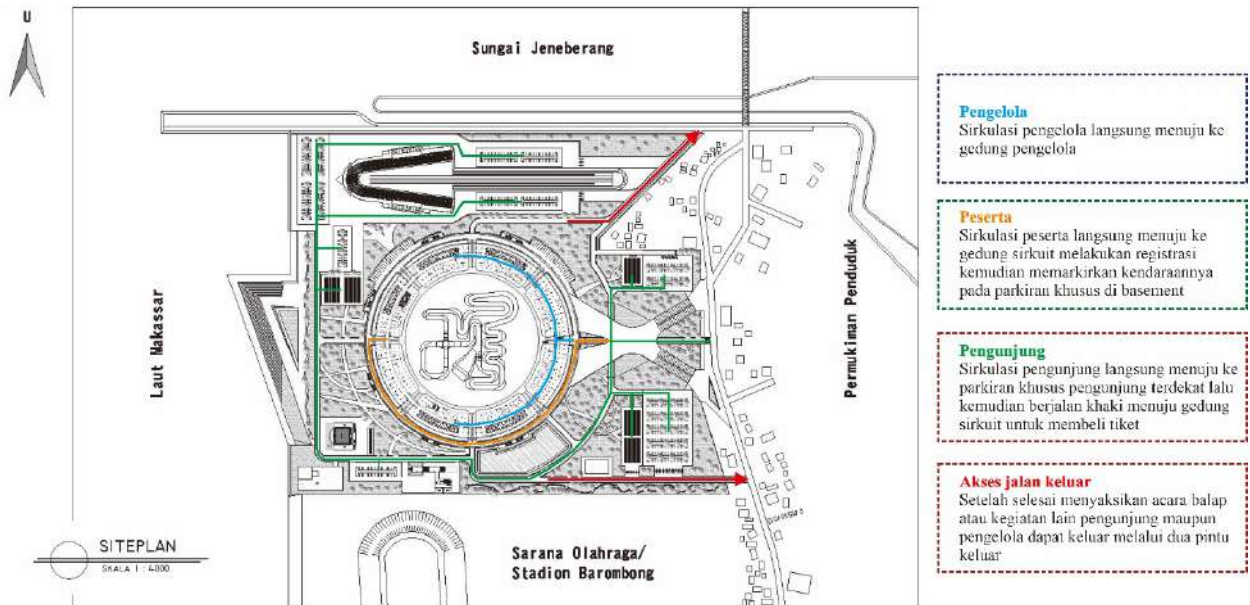


Gambar 4. 3. Penzoningan Tapak

Sumber: Olah data, 2020

4. Sirkulasi Tapak

Jalur sirkulasi utama berada pada tengah dan tegak lurus terhadap gedung sirkuit motocross, kemudian terbagi mejadi beberapa bagian yaitu jalur pengelola, jalur peserta, dan jalur pengunjung.



Gambar 4. 4. Sirkulasi Kendaraan Dalam Tapak

Sumber: Olah data, 2020

Dari gambar diatas terdapat tiga garis berbeda berdasarkan warna yaitu garis warna biru untuk pengelola, garis warna hijau untuk peserta, dan garis warna merah untuk pengunjung. Pada bangunan utama masing masing disediakan basement untuk parkir khusus kendaraan peserta dan pihak pengelola.

Untuk sirkulasi kendaraan air dapat menyandarkan kendaraannya di dermaga yang berada pada sisi barat tapak. Selanjutnya pengunjung yang melalui jalur laut bisa langsung berjalan kaki menuju ke gedung yang ingin didatangi melalui pedestrian yang disediakan.

5. Ruang Terbuka Tapak

Sirkuit Balap Motor ini menyediakan fasilitas berupa ruang terbuka seperti danau buatan, waterfront park, tempat pameran outdoor, dan taman.

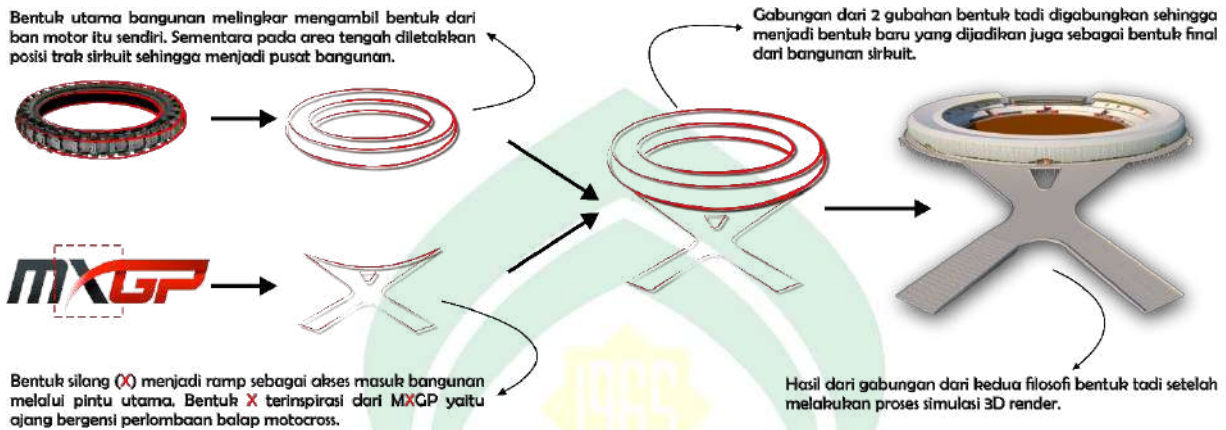
6. Batas dan Vegetasi Tapak

Batas tapak yang berhadapan dengan daratan menggunakan pagar dan tanaman agar mengurangi tingkat kebisingan dari luar tapak. Sementara pada

bagian yang berhadapan laut menggunakan railing dan memberikan perbedaan elevasi dengan permukaan laut.

B. Pengolahan Bentuk

Sirkuit Balap Motor ini memiliki memiliki dua bangunan sirkuit yaitu sirkuit balap motocross dan sirkuit balap motodrag



Gambar 4. 5. Transformasi Bentuk Sirkuit Motocross

Sumber: Olah data, 2020

C. Pengolahan Struktur

1. Sub Struktur

Struktur bawah yaitu pondasi, sloof, dan dinding geser (*shear wall*). Pada struktur pondasi menggunakan jenis pondasi *borepile* atau pondasi sumuran.



Gambar 4. 6. (a) retaining wall (b) pondasi sumuran

Sumber: Olah data, 2020

2. Middle Struktur

Struktur tengah yaitu kolom dan balok beton bertulang.



Gambar 4. 7. Struktur Beton

Sumber: Olah data, 2020

3. Up Struktur

Struktur atas yaitu atap. Struktur rangka atap menggunakan struktur *spaceframe* atau struktur rangka ruang.



Gambar 4. 8. Space Frame

Sumber: Olah data, 2020

D. Pengolahan Material

1. Struktur

a. Beton Bertulang



Gambar 4. 9. Beton Bertulang

Sumber: Google Image, 2020

Penggunaan material beton digunakan pada struktur bawah, struktur tengah, dan struktur atas.

b. Pipa Besi



Gambar 4. 10. Pipa Besi

Sumber: Google Image, 2020

Penggunaan pipa sebagai bahan utama struktur rangka ruang harus memiliki spesifikasi Material baja JIS G3444 STK400 dengan tegangan leleh 235 N/mm² atau BS1387 dengan tegangan leleh 195 N/mm².

2. **Arsitektur**

a. Dinding Hebel



Gambar 4. 11. Dinding Bata Hebel

Sumber: Google Image, 2020

Penggunaan material hebel pada dinding interior bangunan bertujuan untuk meredam kebisingan dari luar sehingga privasi dalam ruangan lebih terjaga.

b. Kaca



Gambar 4. 12. Kaca Stopsol

Sumber: Google Image, 2020

Material kaca sebagai bahan utama dinding *curtain wall*. Penggunaan material kaca agar pengguna didalam ruangan dapat menonton aksi balapan. Selain itu juga memaksimalkan pencahayaan alami masuk ke dalam gedung.

c. Aluminium Composite Panel (ACP)



Gambar 4. 13. Aluminium Composite Panel

Sumber: Google Image, 2020

Menggunakan material Aluminium Composite Panel sebagai material penutup atap karena bahan ini mudah untuk dibentuk sesuai peruntukannya

yakni spaceframe dan memiliki ketahanan yang baik serta lebih memberikan kesan futuristik pada bangunan.

d. Batu Alam



Gambar 4. 14. Batu Alam

Sumber: Google Image, 2020

Penggunaan material batu alam pada penutup lantai bagian luar karena lebih tahan terhadap cuaca dan mampu menyerap panas matahari.


e. Dynamic Façade/ Kinetic Shading



Gambar 4. 15. Dynamic Facade

Sumber: Google Image, 2020

Penerapan Teknologi ini adalah dengan merancang sebuah shading bangunan yang dapat mengubah tampilan atau bentuk dengan lingkungan sebagai rangsangan seperti suhu, kelembaban, radiasi matahari.



BAB V

TRANSFORMASI KONSEP

A. Tapak

Kosep pengolahan tapak berdasarkan tinjauan khusus yang telah dilakukan, yakni: analisis tapak berdasarkan fisik tapak, geografis tapak dan sosial ekonomi tapak dan sekitarnya.



Gambar 5. 1. Pra-desain Tapak

Sumber: Olah Desain, 2021

Dari gambar pradesain tapak diatas dapat dilihat dimana penentuan arah bangunan ditentukan berdasarkan pertimbangan kondisi geografis yakni arah orientasi matahari. Untuk sirkulasi pada tapak dirancang dengan mempertimbangkan kondisi sosial ekonomi masyarakat yakni dengan memanfaatkan transportasi laut sebagai jalur alternatif ke tapak, dimana sebagian besar masyarakat sekitar memiliki perahu yang bisa digunakan sebagai alat transportasi.

Berikut adalah hasil akhir dari perancangan tapak berdasarkan pertimbangan dan analisa pradesain diatas:



Gambar 5. 2. Desain Tapak

Sumber: Olah Desain, 2021

Hasil desain akhir tapak ini untuk bangunan utama yakni gedung sirkuit menghadap ke arah timur untuk menghindari silau cahaya matahari. Adapun penambahan vegetasi pada lansekap yaitu pohon ketapang sebagai pohon peneduh pada area parkir dan pinggir jalan pedestrian. Sementara untuk aksesibilitas bisa melalui darat dan laut.

B. Bentuk

Bentuk merupakan hasil dari analisa bentuk bangunan yang mempertimbangkan pendekatan arsitektur futuristik yang diterapkan pada Sirkuit Balap Motor di Makassar.



Gambar 5. 3. Pradesain Bentuk

Sumber: Olah Desain, 2021

Dari gambar pradesain bentuk bangunan mengadopsi dari bentuk lingkaran seperti ban Motocross dan pendekatan futuristik yang menjadi ciri khas dari bangunan adalah penggunaan *Dynamic Facade* pada seluruh tampak bangunan dan kemudian dikembangkan kembali.

Berikut hasil dari transformasi bentuk akhir dari Sirkuit Balap Motor di Makassar:



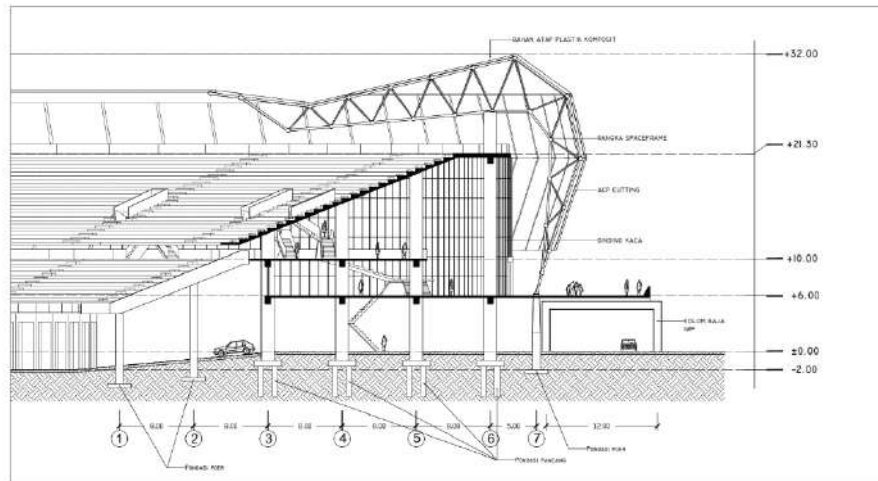
Gambar 5. 4. Desain Akhir Bentuk

Sumber: Olah Desain, 2021

Desain akhir bentuk mengalami perubahan pada bagian fasad bangunan, dimana pada konsep menggunakan *Dynamic Facade* hampir pada seluruh permukaan fasad sedangkan pada desain akhir penggunaan *Dynamic Facade* hanya digunakan pada sisi barat untuk memfilter cahaya masuk pada ruangan. Sementara pada permukaan fasad lainnya menggunakan *double Façade* yang berfungsi memberi bentuk khusus pada bangunan dan penambahan akses sesuai pendekatan arsitektur futuristik.

C. Struktur dan Material

Bangunan Sirkuit Balap di Makassar menggunakan struktur utama Beton Bertulang dan *Space frame* pada bagian Struktur Atap. Hasil Pradesain dan Desain Akhir Struktur dan Material yang digunakan tidak mengalami perubahan.



Gambar 5. 5. Desain Akhir Struktur

Sumber: Olah Desain, 2021

Material struktur yang digunakan adalah beton bertulang dan material yang digunakan pada finishing arsitektur adalah penggunaan dinding hebel, kaca, aluminium composite panel (ACP), batu alam, dan *Dynamic Facade*.

D. Transformasi Layout Ruang

1. Gagasan Awal

Luas area Sirkuit Balap Motor di Makassar yaitu 431.261,03 m² atau 43.12 Ha.

Gagasan awal untuk Sirkuit Balap Motor sebagai berikut :

Tabel 5. 1. Pembagian Luas Area Sirkuit Balap

FUNGSI UTAMA	LUAS (m ²)
Sirkuit	45.337,16
Panitia Balap	1.548,78
Pengelola Sirkuit	784,88
Fasilitas Servis dan Utilitas	3.341,00
Pendidikan Otomotif	814,08
Pameran Otomotif	3.832,00
Pakir	58.423,48
TOTAL	114.081,38

2. Gagasan Akhir

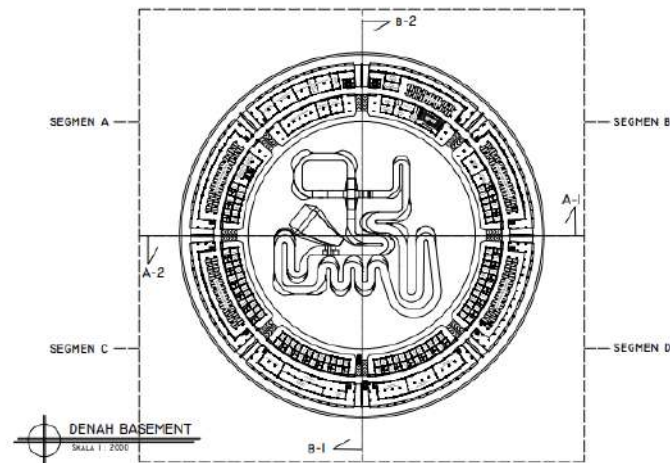
Perencanaan sirkuit motocross terdiri dari 3 (tiga) lantai dan basement dimana pada basement merupakan area parkir pengelola dan parkir pengunjung VIP. Pada

lantai 1 merupakan area untuk loket (pembelian tiket), area pameran otomotif, kios-kios souvenir. Pada lantai 2 merupakan area coffee shop dan tempat pemeriksaan tiket. Pada lantai 3 merupakan area hall yang terhubung dengan tribun VIP penonton.

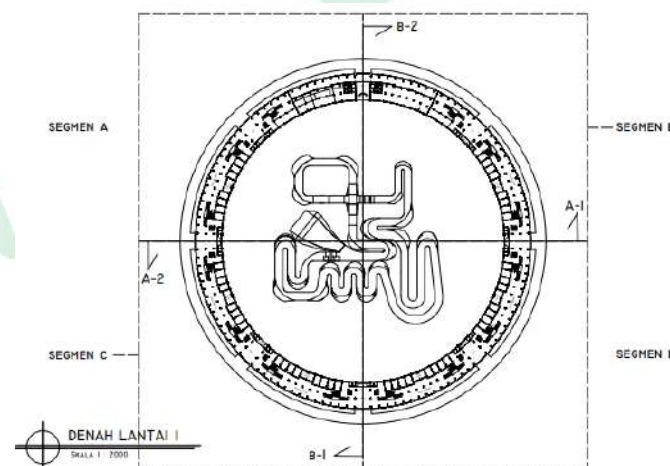
Perencanaan sirkuit motodrag juga memiliki 3 (tiga) lantai dan basement dimana pada lantai satu merupakan area untuk loket (pembelian tiket), ruang panitia, garasi/pit dan *paddock*. Pada lantai 2 merupakan ruang penyiaran, ruang pers, dan tempat pemeriksaan tiket. Pada lantai 3 merupakan tribun penonton.

Berdasarkan hasil perencanaan di dalam studio akhir maka dihasilkan pengelompokan besaran ruang sebagai berikut:

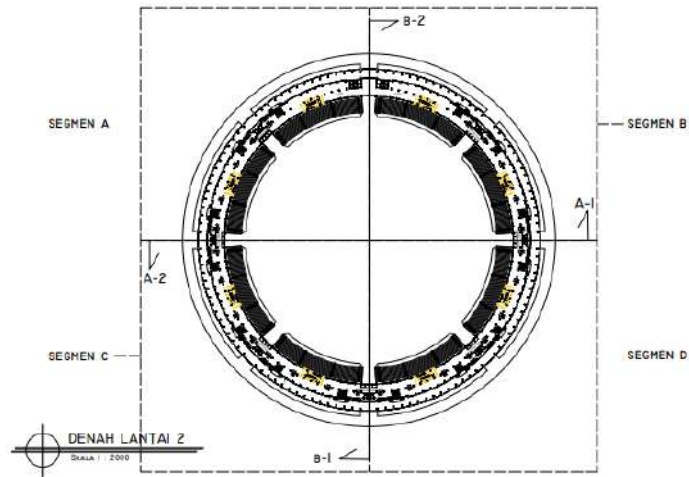
1. Sirkuit Motocross



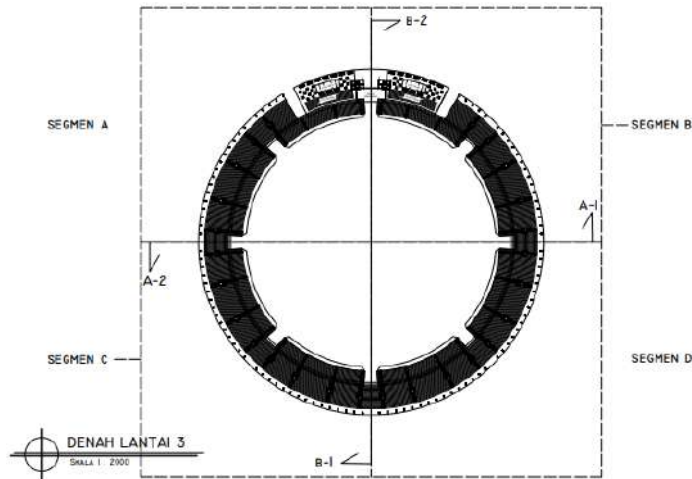
Denah Basement



Denah Lantai 1



Denah Lantai 2



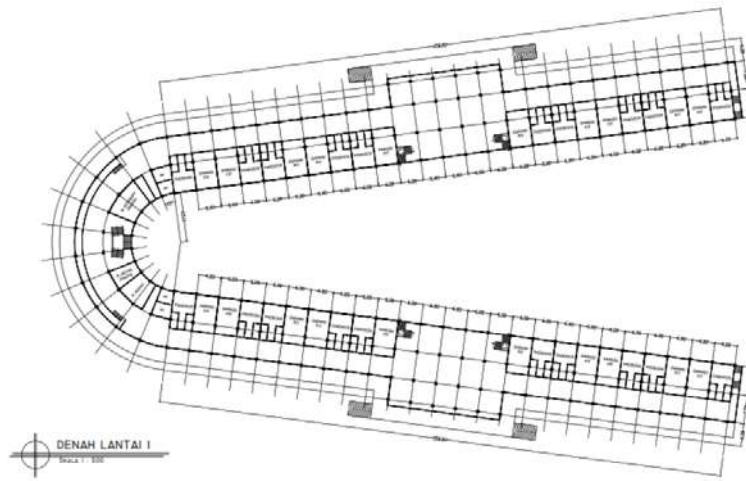
Denah Lantai 3

Gambar 5. 6. Denah Sirkuit Balap *Motocross*

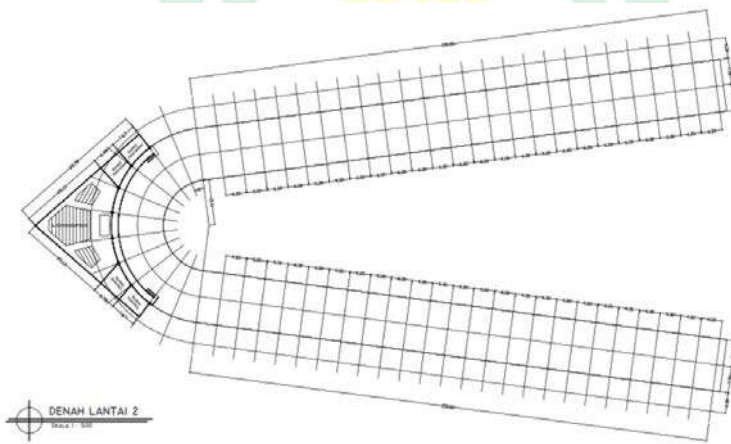
Sumber: Olah Desain, 2021

ALAUDDIN
MAKASSAR

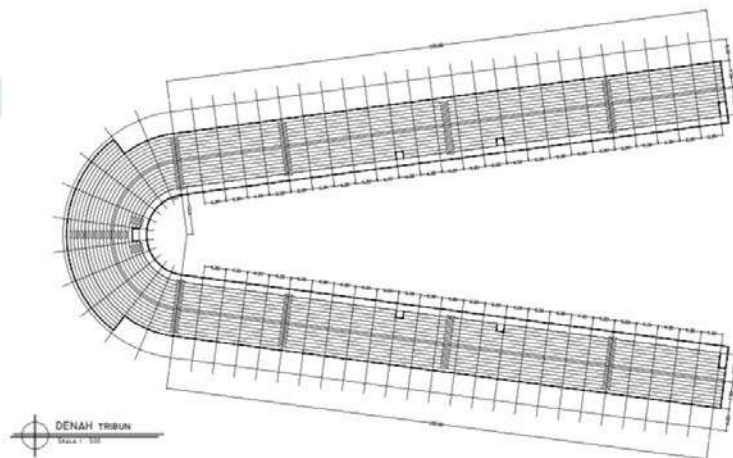
2. Sirkuit Motodrag



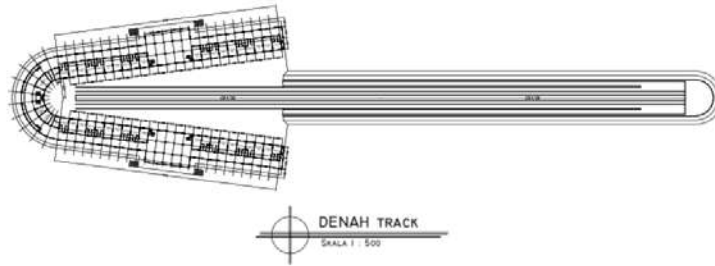
Denah Lantai 1



Denah Lantai 2



Denah Tribun



Denah Lintasan Sirkuit

Gambar 5. 7. Denah Sirkuit Balap *Motodrag*

Sumber: Olah Desain, 2021

a. Sirkuit *Motocross*

Tabel 5. 2. Perbandingan Luasan Awal dan Akhir Sirkuit *Motocross*

No.	Kebutuhan Ruang	Luasan Awal (m ²)	Luasan Akhir (m ²)
1.	Sirkuit <i>Motocross</i>	9.600	11.809,6
2.	Paddock	1.440	1.560
3.	Garasi/Pit <i>Motocross</i>	1.188	1.560
4.	R. Mobil Pemadam	119,99	486,84
5.	R. Mobil Ambulans	119,99	486,84
6.	Ruang Kendaraan Dereck	119,99	486,84
7.	Tribun <i>Motocross</i>	20.800	21.389,44
8.	Perc Ferme <i>Motocross</i>	270	730,61
9.	Podium <i>Motocross</i>	39	39
10.	Toilet	249,6	660
11.	R. Ganti	450	517,2

b. Sirkuit *Motodrag*

Tabel 5. 3. Perbandingan Luasan Awal dan Akhir Sirkuit *Motodrag*

No.	Kebutuhan Ruang	Luasan Awal (m ²)	Luasan Akhir (m ²)
1.	Sirkuit <i>Motodrag</i>	3216,00	4100,00
2.	Paddock	960,00	960,00
3.	Garasi/Pit <i>Motodrag</i>	792,00	960,00

4.	R. Mobil Pemadam	60,00	60,00
5.	R. Mobil Ambulans	60,00	60,00
6.	Ruang Kendaraan derek	60,00	60,00
7.	Tribun Motodrag	5200,00	5578,59
8.	Perc Ferme Motodrag	100,00	100,00
9.	Podium Motodrag	39,00	40,00
10.	Toilet	153,60	192,00
11.	R. Ganti	300,00	300,00

c. Panitia Balap *Motocross*

Tabel 5. 4. Perbandingan Luasan Awal dan Akhir Panitia Balap *Motocross*

No.	Kebutuhan Ruang	Luasan Awal (m2)	Luasan Akhir (m2)
1.	R. Pimpinan Lomba	93,60	88,32
2.	R. Rapat	74,10	107,00
3.	R. Istirahat	90,00	173,00
4.	Menara Pengawas	52,00	64,00
5.	R. Pers	208,00	413,00
6.	R. Penyiaran	48,00	64,00
7.	Pos Jaga	144,00	207,00
8.	R. Informasi	100,00	207,00
9.	Toilet	14,04	57,00
10.	Mushallah	70,00	106,00

d. Panitia Balap Motodrag

Tabel 5. 5. Perbandingan Luasan Awal dan Akhir Panitia Balap Motodrag

No.	Kebutuhan Ruang	Luasan Awal (m2)	Luasan Akhir (m2)
1.	R. Pimpinan Lomba	93,60	90,00
2.	R. Rapat	49,40	90,00
3.	R. Istirahat	60,00	60,00
4.	Menara Pengawas	52,00	64,00
5.	R. Pers	104,00	150,00
6.	R. Penyiaran	48,00	48,00

7.	Pos Jaga	64,00	64,00
8.	R. Informasi	100,00	100,00
9.	Toilet	14,04	15,00
10.	Mushallah	70,00	80,00

e. Pengelola Sirkuit

Tabel 5. 6. Perbandingan Luasan Awal dan Akhir Pengelola Sirkuit

No.	Kebutuhan Ruang	Luasan Awal (m2)	Luasan Akhir (m2)
1.	R. Resepsionis/Lobby	200,00	264,00
2.	R. Direktur	31,20	188,00
3.	R. Sekretaris	11,70	188,00
4.	Marketing	26,00	70,00
5.	R. Staff	104,00	142,00
6.	Development and Building Office	52,00	106,00
7.	R. Operasional dan Pemeliharaan	104,00	55,00
8.	R. Keamanan	16,00	326,00
9.	Kantor Div. Acara	15,60	34,00
10.	R. Tata Usaha	20,80	110,00
11.	R. Arsip	20,80	142,00
12.	R. Rapat	123,50	326,00
13.	Pantry	26,00	140,00
14.	Gudang	20,80	70,00
15.	Toilet	12,48	140,00

f. Fasilitas Servis dan Utilitas

Tabel 5. 7. Perbandingan Luasan Awal dan Akhir Servis dan Utilitas

No.	Kebutuhan Ruang	Luasan Awal (m2)	Luasan Akhir (m2)
1.	Masjid	226,00	750,00
2.	Restoran	600,00	4000,00
3.	Klinik	65,00	240,00

4.	Bengkel dan Sparepart	600,00	1400,00
5.	Workshop Modifikasi	600,00	1400,00
6.	Loket	672,00	700,00
7.	Gudang Peralatan	100,00	64,00
8.	R. Karyawan	110,00	368,00
9.	R. Genset	60,00	245,00
10.	R. Kom-pressor	60,00	45,00
11.	R. Panel	60,00	245,00
12.	R. Pompa Air	60,00	120,00
13.	R. Chiller	48,00	45,00
14.	R. Tangki BBM	80,00	120,00

g. Pendidikan Otomotif

Tabel 5. 8. Perbandingan Luasan Awal dan Akhir Pendidikan Otomotif

No.	Kebutuhan Ruang	Luasan Awal (m2)	Luasan Akhir (m2)
1.	R. Teori	228,00	468,00
2.	Auditorium	200,00	200,00
3.	R. Instruktur	41,60	117,00
4.	Toilet	12,48	54,00
5.	Perpustakaan	180,00	180,00
6.	Gudang	36,00	36,00
7.	R. Karyawan	36,00	36,00
8.	Kantin	80,00	59,50

h. Pameran Otomotif

Tabel 5. 9. Perbandingan Luasan Awal dan Akhir Pameran Otomotif

No.	Kebutuhan Ruang	Luasan Awal (m2)	Luasan Akhir (m2)
1.	Hall	1400,00	
2.	Kios	1152,00	3360,00
3.	R. Display	1280,00	1008,00

i. Parkir Pengunjung

Tabel 5. 10. Perbandingan Luasan Awal dan Akhir Parkir Pengunjung

No.	Kebutuhan Ruang	Luasan Awal (m2)	Luasan Akhir (m2)
1.	Parkir Mobil	48.600	37.600
2.	Parkir Motor	5.443	9.250
3.	Parkir Bus	3.780	2.506,87

j. Parkir Pengelola

Tabel 5. 11. Perbandingan Luasan Awal dan Akhir Parkir Pengelola

No.	Kebutuhan Ruang	Luasan Awal (m2)	Luasan Akhir (m2)
1.	Parkir Mobil	540	600
2.	Parkir Motor	60,48	420

Tabel berisi perbandingan luasan awal yang direncanakan dengan luasan akhir yang dirancang. Perubahan besaran ruang terjadi dikarenakan penataan layout ruang yang lebih efektif dengan pertimbangan sirkulasi.

1. Sirkuit *Motocross*

Luasan Awal = 34.396,57 m²

Luasan Akhir = 39.726,37 m²

Persentase deviasi = $(39.726,37 - 34.396,57) : 34.396,57 \times 100\% = 0,15\%$ (lebih besar dari perencanaan)

2. Sirkuit *Motodrag*

Luasan Awal = 10.940,59 m²

Luasan Akhir = 12.410,59 m²

Persentase deviasi = $(12.410,59 - 10.940,59) : 10.940,59 \times 100\% = 0,13\%$ (lebih besar dari perencanaan)

3. Panitia Balap *Motocross*

Luasan Awal = 893,74 m²

Luasan Akhir = 1.486,32 m²

Persentase deviasi = $(1.486,32 - 893,74) : 893,74 \times 100\% = 0,66\%$ (lebih besar dari perencanaan)

4. Panitia Balap *Motodrag*

Luasan Awal = 655,04 m²

Luasan Akhir = 761 m²

Persentase deviasi = $(761 - 655,04) : 655,04 \times 100\% = 0,16\%$ (lebih besar dari perencanaan)

5. Pengelola

Luasan Awal = 784,88 m²

Luasan Akhir = 2.301 m²

Persentase deviasi = $(2.301 - 784,88) : 784,88 \times 100\% = 1,9\%$ (lebih besar dari perencanaan)

6. Fasilitas Service dan Utilitas

Luasan Awal = 3.341 m²

Luasan Akhir = 9.742 m²

Persentase deviasi = $(9.742 - 3.341) : 3.341 \times 100\% = 1,9\%$ (lebih besar dari perencanaan)

7. Pendidikan Otomotif

Luasan Awal = 814,08 m²

Luasan Akhir = 1.150,5 m²

Persentase deviasi = $(1.150,5 - 814,08) : 814,08 \times 100\% = 0,4\%$ (lebih besar dari perencanaan)

8. Pameran Otomotif

Luasan Awal = 3.832 m²

Luasan Akhir = 4.368 m²

Persentase deviasi = $(4368 - 3832) : 3832 \times 100\% = 0,13\%$ (lebih besar dari perencanaan)

9. Parkir Pengunjung

Luasan Awal = 57.823 m²

Luasan Akhir = 49.356,87 m²

Persentase deviasi = $(49.250 - 57.823) : 57.823 \times 100\% = -0,15\%$ (lebih kecil dari perencanaan)

10. Parkir Pengelola

Luasan Awal = 600,48 m²

Luasan Akhir = 1.020 m²

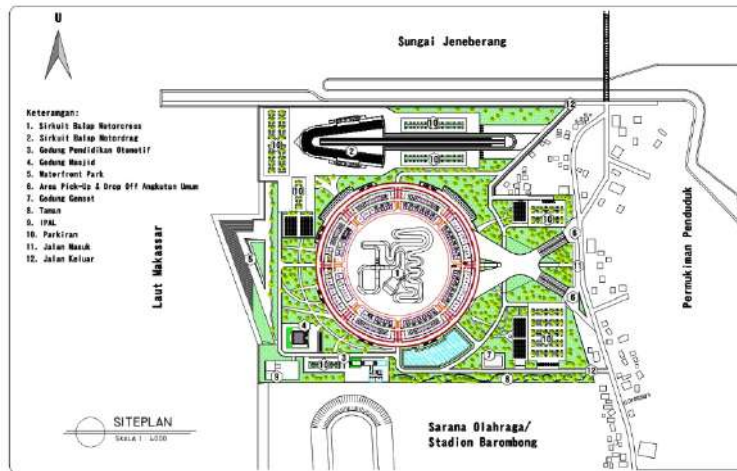
Persentase deviasi = $(1.020 - 600,48) : 600,48 \times 100\% = -0,41\%$ (lebih kecil dari perencanaan)

BAB VI

HASIL DESAIN

A. Siteplan

Berikut hasil desain Siteplan Sirkuit Balap di Makassar :



Gambar 6. 1. Desain Akhir Siteplan

Sumber: Olah Desain, 2021

Sirkuit ini memiliki luas 98.301,38 m² dan memiliki fasilitas-fasilitas sebagai berikut :

1. Masjid



Gambar 6. 2. Gedung Masjid

Sumber: Olah Desain, 2021

Sebagai tempat ibadah untuk pengunjung yang datang ke Sirkuit Balap

2. Gedung Pendidikan



Gambar 6. 3. Gedung Pendidikan

Sumber: Olah Desain, 2021

Selain tempat Pertunjukan balap motor, Sirkuit Balap ini juga dilengkapi Gedung Pendidikan sebagai tempat Pendidikan Balap.

3. *Waterfront Park*



Gambar 6. 4. *Waterfront Park*

Sumber: Olah Desain, 2021

Sebagai tempat pengunjung dapat menikmati keindahan laut dan sunset dan juga sebagai penahan abrasi

4. Ruang terbuka hijau



Gambar 6. 5. Ruang terbuka hijau

Sumber: Olah Desain, 2021

5. Sirkuit Balap Motodrag



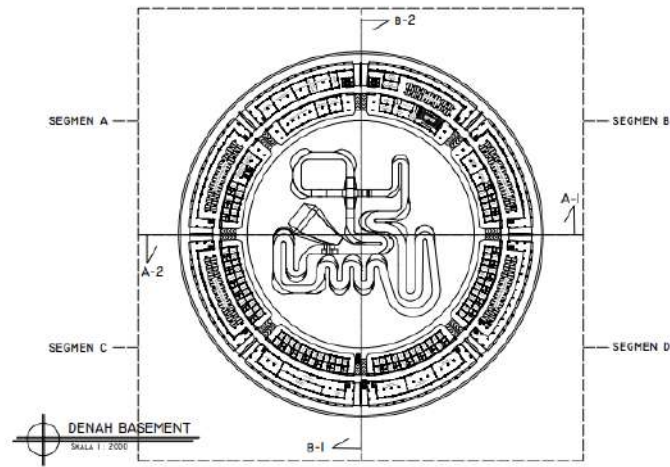
Gambar 6. 6. Sirkuit motor drag

Sumber: Olah Desain, 2021

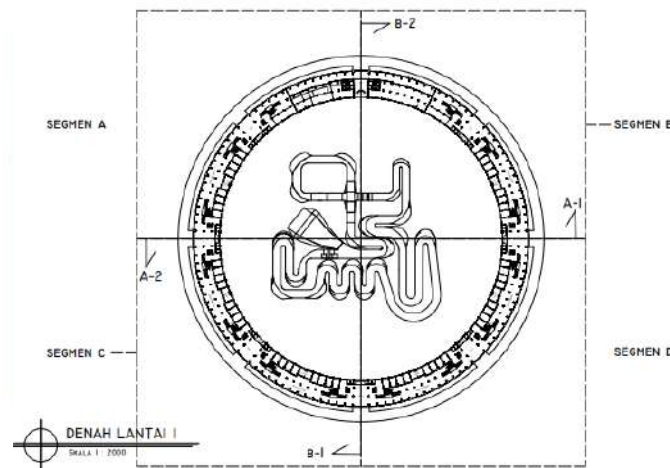
UNIVERSITAS ISLAM NEGERI
ALAUDDIN
M A K A S S A R

B. Tata Ruang

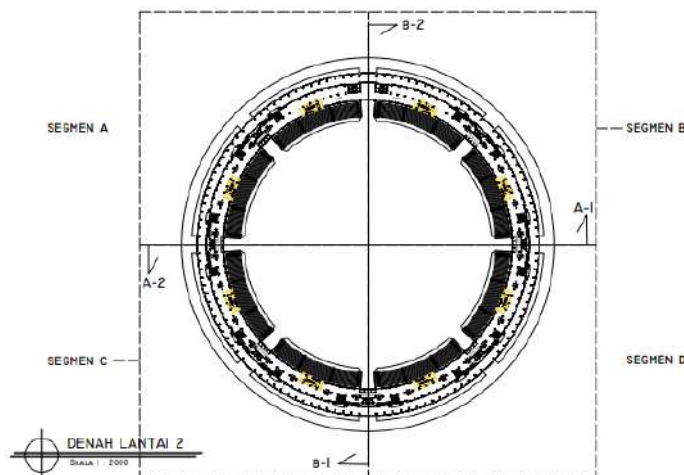
1. Denah Basement



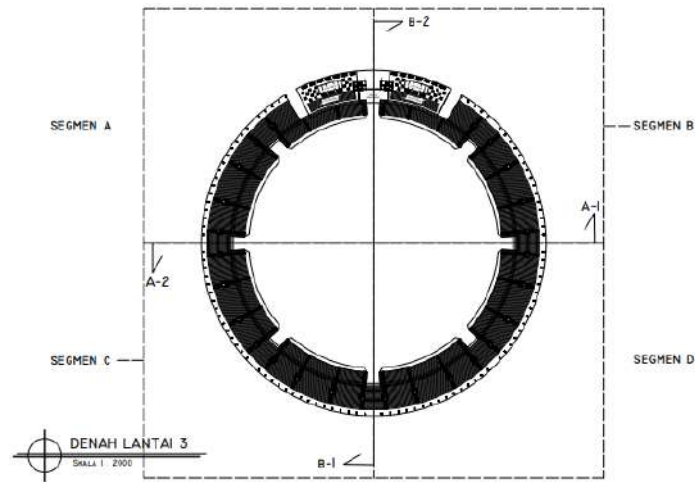
2. Denah Lantai 1



3. Denah Lantai 2



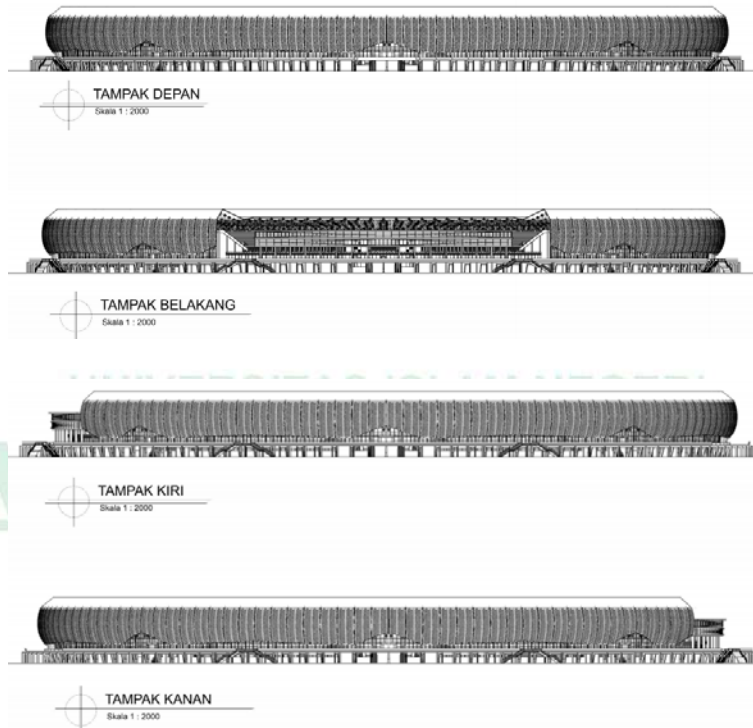
4. Denah Lantai 3



Gambar 6. 7. Denah Sirkuit Balap *Motocross*

Sumber: Olah Desain, 2021

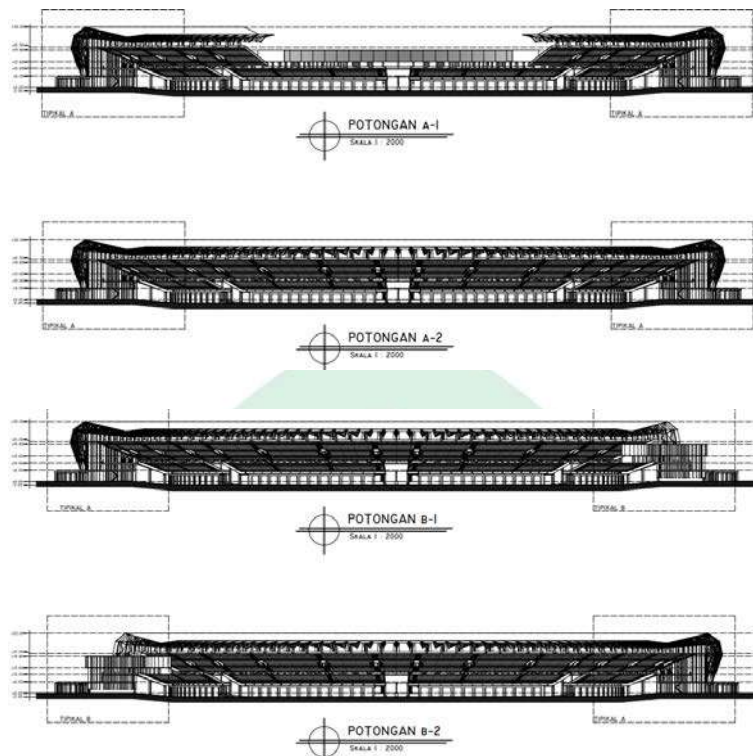
5. Tampak



Gambar 6. 8. Tampak Sirkuit *Motocross*

Sumber: Olah Desain, 2021

6. Potongan




Gambar 6. 9. Potongan Sirkuit *Motocross*

Sumber: Olah Desain, 2021

C. Desain

1. Masterplan



Gambar 6. 10. Masterplan

Sumber: Olah Desain, 2021

2. Perspektif



Gambar 6. 11. Perspektif
Sumber: Olah Desain, 2021


3. Interior





Gambar 6. 12. Interior
Sumber: Olah Desain, 2021

4. Maket



UNIVERSITAS ISLAM NEGERI
ALAUDDIN
MAKASSAR

Gambar 6. 13. Maket

Sumber: Olah Desain, 2021

5. Banner

TEKNIK ARSITEKTUR
FAKULTAS SAINS DAN TEKNOLOGI
 ALAUDDIN UNIVERSITAS ISLAM NEGERI ALAUDDIN MAKASSAR

STUDIO AKHIR ARSITEKTUR PERIODE XXXIII 2021

SIRKUIT BALAP MOTOR DENGAN PENDEKATAN ARSITEKTUR FUTURISTIK DI MAKASSAR

Pembimbing:
 1. Prof. Dr. Wasilah, ST., MT.
 2. Nursyam, ST., MT.

Muhammad Razman
 6010014035

LATAR BELAKANG
 Balap motor adalah olahraga ekstrem yang dilakukan secara terorganisir dalam mengemudi sepeda motor berkecepatan tinggi, menggunakan perlengkapan motor yang termasuk salah di Makassar merupakan di kawasan-kawasan kota di kawasan suburban.

PENGOLAHAN TAPAK

KONSEP PERANCANGAN

Detail Desain

Penerap Atap
 Atap yang berbentuk modular pada level podium.

Elemen Kapsul
 Pengantar hasil yang bisa kelua dan keluar secara otomatis melalui modul pada fasad saat ini bentuk geometri yang menandai sisi modernitas.

Dinding Tahan Tekan
 Pergerakan angin yang menimbulkan tekanan sebagai struktur utama dalam menahan beban angin.

Sirkulasi Vertikal
 Pada atrium sebagai litar menggunakan konsep cerium untuk mengoptimalkan energi matahari.

Merobek Beton Alam
 Pada saat jalan masuk merupakan area terbuka tanah akan tetapi menggunakan beton yang akan terlihat di area parkir dan pada mobil.

Lighting
 Pada desain fasad diberikan Neon RGB Lighting agar fasad bangunan memiliki daya tarik tersendiri, memberikan kesan futuristik pada bangunan.

Gambar 6. 14. Banner

Sumber: Olah Desain, 2021

DAFTAR PUSTAKA

- Cahyono, Sigit Eko. 1998. *Sirkuit Balap Otomotif Permanen di Yogyakarta*, T. Arsitektur VII Yogyakarta, hal: 31
- FIA. 2013. *Yearbook of Automobile Sport 2013*. Federasi Internasional Automobile. Spanyol.
- IMI. 2016. *Peraturan Nasional Olahraga Kendaraan Bermotor*. Ikatan Motor Indonesia. Indonesia
- Neufert, Ernest. 1997. *Data Arsitek Jilid I*. Erlangga: Jakarta
- Neufert, Ernest. 2002. *Data Arsitek Jilid II*. Erlangga: Jakarta
- Pengda IMI Sulawesi Selatan. 2015. *Peraturan Olahraga Kendaraan Bermotor*. Makassar.
- Perda, 2015. *Rencana Tata Ruang Wilayah Kota Makassar Tahun 2015-2035*, Lampiran II. 4. Kota Makassar.
- Rusli, Akbar. 2016. *Sirkuit Balap Mobil Formula Satu Di Makassar*. Jurusan Teknik Arsitektur Fakultas Sains dan Teknologi Universitas Islam Negeri Aluaddin Makassar.
- Republik Indonesia, Peraturan Menteri Kelautan dan Perikanan No. 21/PERMEN-KP/2018 tentang *Tata Cara Penghitungan Batas Sempadan Pantai*.
- Republik Indonesia, Peraturan Menteri PUPR No. 28/PRT/M/2015 Tentang *Penetapan Garis Sempadan Sungai Dan Garis Sempadan Danau*.

Website

- <https://www.liputan6.com/otomotif>. Di akses pada hari Kamis, 23 Juli 2020
- www.yamaharacingindonesia.com. Di akses pada hari Kamis, 23 Juli 2020
- kbbi.kemendikbud.go.id. Di akses pada hari Kamis, 23 Juli 2020
- id.wikipedia.org. Di akses pada hari Kamis, 23 Juli 2020
- syracusestadiumcross.com/spectator.php. Di akses pada hari Jumat, 24 Juli 2020
- <http://www.earlywineracing.com/>. Di akses pada hari Jumat, 24 Juli 2020
- <https://www.scribd.com/document/262486436/arsitektur-futuristik>. Di akses pada hari Sabtu, 25 Juli 2020
- <http://sni.litbang.pu.go.id/index.php?r=/sni/new/sni/detail/id/606>. Di akses pada hari Minggu, 27 Juli 2020

Sungai Jeneberang

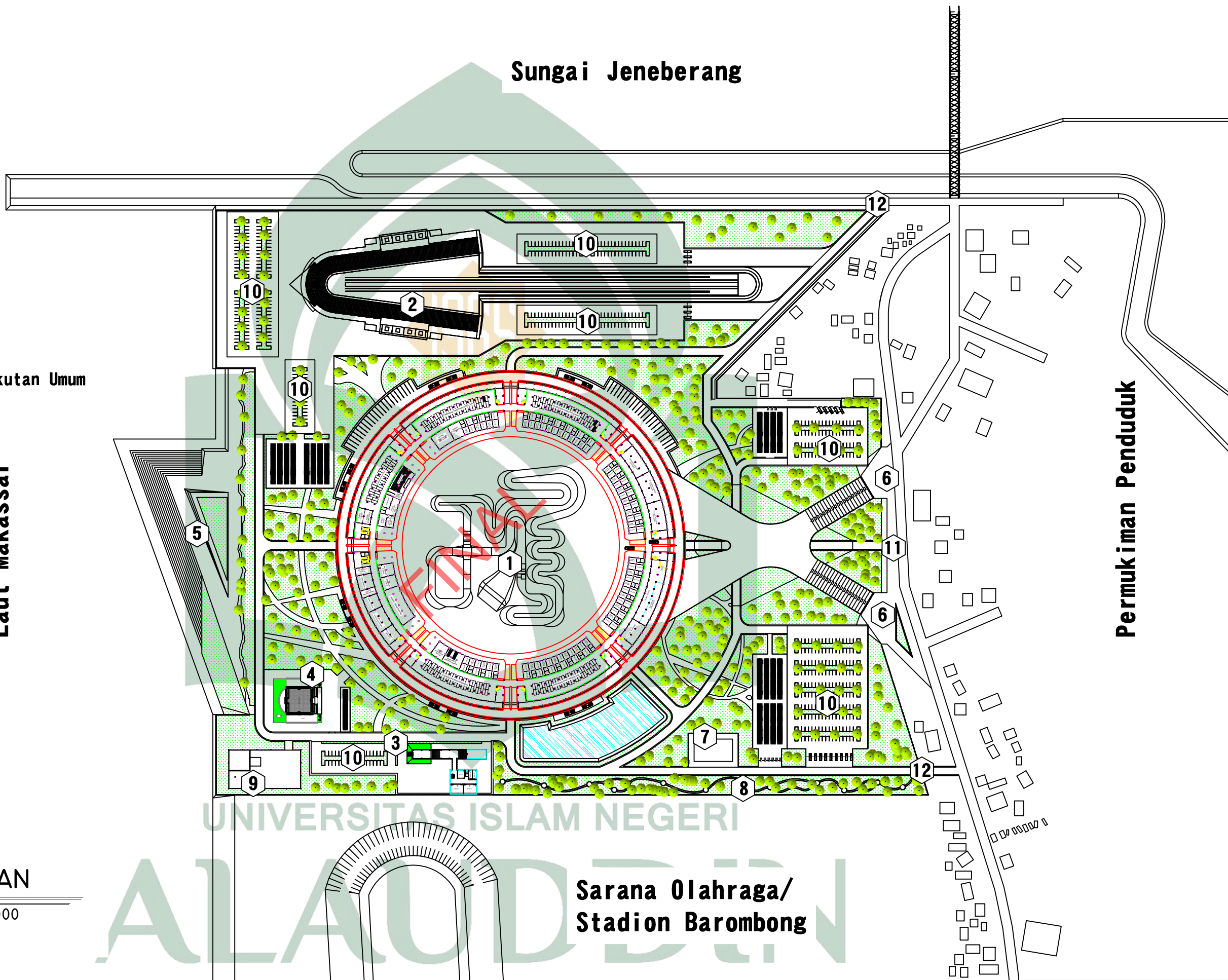


Keterangan:

- 1. Sirkuit Balap Motorcross
- 2. Sirkuit Balap Motordrag
- 3. Gedung Pendidikan Otomotif
- 4. Gedung Masjid
- 5. Waterfront Park
- 6. Area Pick-Up & Drop Off Angkutan Umum
- 7. Gedung Genset
- 8. Taman
- 9. IPAL
- 10. Parkiran
- 11. Jalan Masuk
- 12. Jalan Keluar

Laut Makassar

Permukiman Penduduk



SITEPLAN

SKALA 1 : 4000

Sarana Olahraga/
Stadion Barombong

PROGRAM STUDI TEKNIK ARSITEKTUR
FAKULTAS SAINS & TEKNOLOGI
UNIVERSITAS ISLAM NEGERI ALAUDDIN
MAKASSAR
2021

NAMA MAHASISWA/NIM
MUHAMMAD RAZMAN
601001140135

DOSEN PEMBIMBING
Prof. Dr. WASILAH, S.T., M.T
NURSYAM, S.T., M.T.

DOSEN PENGUJI
Ir. ZULKARNAIN AS, S.T., M.T.
Dr. NURMAN SAID, M.Ag

JUDUL TUGAS AKHIR
SIRKUIT MOTOR BALAP
DENGAN PENDEKATAN
ARSITEKTUR FUTURISTIK
DI MAKASSAR

GAMBAR
SITEPLAN

SKALA
1:4000


NO. LBR JML. LBR PARAF KETERANGAN

SEGMENT A

SEGMENT B

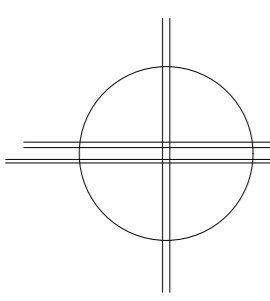
SEGMENT C

SEGMENT D



DENAH BASEMENT

SKALA 1 : 2000



PROGRAM STUDI TEKNIK ARSITEKTUR
 FAKULTAS SAINS & TEKNOLOGI
 UNIVERSITAS ISLAM NEGERI ALAUDDIN
 MAKASSAR
 2021

NAMA MAHASISWA/NIM
 MUHAMMAD RAZMAN
 601001140135

DOSEN PEMBIMBING
 Prof. Dr. WASILAH, S.T., M.T
 NURSYAM, S.T., M.T.

DOSEN PENGUJI
 Ir. ZULKARNAIN AS, S.T., M.T.
 Dr. NURMAN SAID, M.Ag

JUDUL TUGAS AKHIR
 SIRKUIT MOTOR BALAP
 DENGAN PENDEKATAN
 ARSITEKTUR FUTURISTIK
 DI MAKASSAR

GAMBAR
 DENAH

SKALA
 1 : 2000

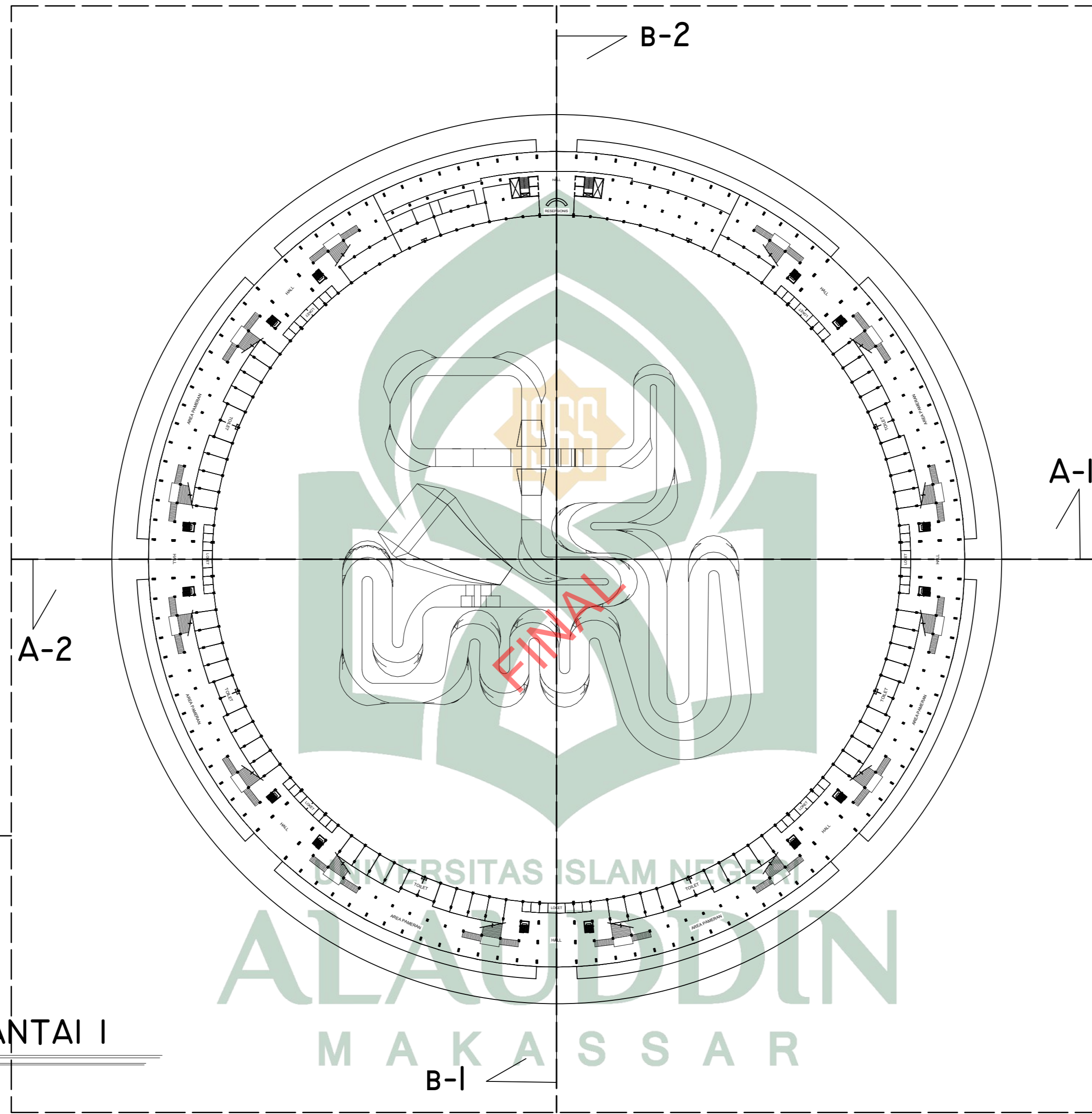
NO. LBR JML. LBR PARAF KETERANGAN

SEGMENT A

SEGMENT B

SEGMENT C

SEGMENT D



DENAH LANTAI I

SKALA 1 : 2000



PROGRAM STUDI TEKNIK ARSITEKTUR
 FAKULTAS SAINS & TEKNOLOGI
 UNIVERSITAS ISLAM NEGERI ALAUDDIN
 MAKASSAR
 2021

NAMA MAHASISWA/NIM
 MUHAMMAD RAZMAN
 601001140135

DOSEN PEMBIMBING
 Prof. Dr. WASILAH, S.T., M.T
 NURSYAM, S.T., M.T.

DOSEN PENGUJI
 Ir. ZULKARNAIN AS, S.T., M.T.
 Dr. NURMAN SAID, M.Ag

JUDUL TUGAS AKHIR
 SIRKUIT MOTOR BALAP
 DENGAN PENDEKATAN
 ARSITEKTUR FUTURISTIK
 DI MAKASSAR

GAMBAR
 DENAH

SKALA
 1 : 2000


NO. LBR JML. LBR PARAF KETERANGAN

SEGMENT A

SEGMENT B

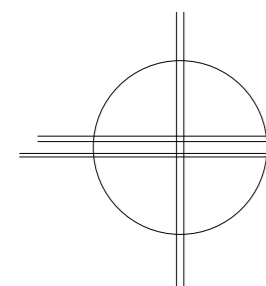
SEGMENT C

SEGMENT D



DENAH LANTAI 2

SKALA 1 : 2000



UNIVERSITAS ISLAM NEGERI
ALAUDDIN
 MAKASSAR

PROGRAM STUDI TEKNIK ARSITEKTUR
 FAKULTAS SAINS & TEKNOLOGI
 UNIVERSITAS ISLAM NEGERI ALAUDDIN
 MAKASSAR
 2021

NAMA MAHASISWA/NIM
 MUHAMMAD RAZMAN
 601001140135

DOSEN PEMBIMBING
 Prof. Dr. WASILAH, S.T., M.T
 NURSYAM, S.T., M.T.

DOSEN PENGUJI
 Ir. ZULKARNAIN AS, S.T., M.T.
 Dr. NURMAN SAID, M.Ag

JUDUL TUGAS AKHIR
 SIRKUIT MOTOR BALAP
 DENGAN PENDEKATAN
 ARSITEKTUR FUTURISTIK
 DI MAKASSAR

GAMBAR
 DENAH

SKALA
 1 : 2000

NO. LBR

JML. LBR

PARAF


KETERANGAN

SEGMENT A

SEGMENT B

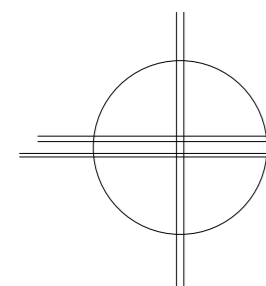
SEGMENT C

SEGMENT D



DENAH LANTAI 3

SKALA 1 : 2000



UNIVERSITAS ISLAM NEGERI
ALAUDDIN
 MAKASSAR

PROGRAM STUDI TEKNIK ARSITEKTUR
 FAKULTAS SAINS & TEKNOLOGI
 UNIVERSITAS ISLAM NEGERI ALAUDDIN
 MAKASSAR
 2021

NAMA MAHASISWA/NIM
 MUHAMMAD RAZMAN
 601001140135

DOSEN PEMBIMBING
 Prof. Dr. WASILAH, S.T., M.T.
 NURSYAM, S.T., M.T.

DOSEN PENGUJI
 Ir. ZULKARNAIN AS, S.T., M.T.
 Dr. NURMAN SAID, M.Ag

JUDUL TUGAS AKHIR
 SIRKUIT MOTOR BALAP
 DENGAN PENDEKATAN
 ARSITEKTUR FUTURISTIK
 DI MAKASSAR

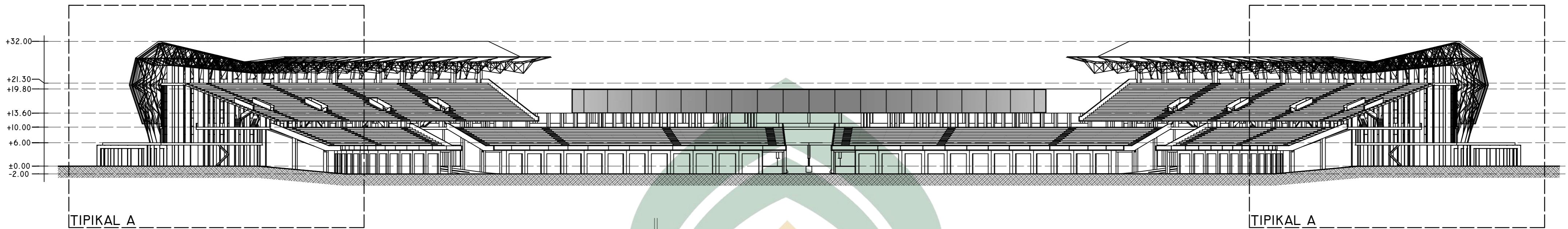
GAMBAR
 DENAH

SKALA
 1 : 2000

NO. LBR
 JML. LBR


PARAF

KETERANGAN



POTONGAN A-1

SKALA 1 : 2000



POTONGAN A-2

SKALA 1 : 2000

ALAUDDIN
M A K A S S A R

PROGRAM STUDI TEKNIK ARSITEKTUR
FAKULTAS SAINS & TEKNOLOGI
UNIVERSITAS ISLAM NEGERI ALAUDDIN
MAKASSAR
2021

NAMA MAHASISWA/NIM
MUHAMMAD RAZMAN
601001140135

DOSEN PEMBIMBING
Prof. Dr. WASILAH, S.T., M.T
NURSYAM, S.T., M.T.

DOSEN PENGUJI
Ir. ZULKARNAIN AS, S.T., M.T.
Dr. NURMAN SAID, M.Ag

JUDUL TUGAS AKHIR
SIRKUIT MOTOR BALAP
DENGAN PENDEKATAN
ARSITEKTUR FUTURISTIK
DI MAKASSAR


GAMBAR
POTONGAN

SKALA
1 : 2000

NO. LBR
JML. LBR

PARAF

KETERANGAN




TIPIKAL A
 SKALA 1 : 500

UNIVERSITAS ISLAM NEGERI
ALAUDDIN
 M A K A S S A R

PROGRAM STUDI TEKNIK ARSITEKTUR
 FAKULTAS SAINS & TEKNOLOGI
 UNIVERSITAS ISLAM NEGERI ALAUDDIN
 MAKASSAR
 2021

NAMA MAHASISWA/NIM
 MUHAMMAD RAZMAN
 601001140135

DOSEN PEMBIMBING
 Prof. Dr. WASILAH, S.T., M.T.
 NURSYAM, S.T., M.T.

DOSEN PENGUJI
 Ir. ZULKARNAIN AS, S.T., M.T.
 Dr. NURMAN SAID, M.Ag

JUDUL TUGAS AKHIR
 SIRKUIT MOTOR BALAP
 DENGAN PENDEKATAN
 ARSITEKTUR FUTURISTIK
 DI MAKASSAR


GAMBAR
 POTONGAN

SKALA
 1:500

NO. LBR
 JML. LBR


PARAF

KETERANGAN



POTONGAN B-1

SKALA 1 : 2000



POTONGAN B-2

SKALA 1 : 2000

ALAUDDIN
M A K A S S A R

PROGRAM STUDI TEKNIK ARSITEKTUR
FAKULTAS SAINS & TEKNOLOGI
UNIVERSITAS ISLAM NEGERI ALAUDDIN
MAKASSAR
2021

NAMA MAHASISWA/NIM
MUHAMMAD RAZMAN
601001140135

DOSEN PEMBIMBING
Prof. Dr. WASILAH, S.T., M.T.
NURSYAM, S.T., M.T.

DOSEN PENGUJI
Ir. ZULKARNAIN AS, S.T., M.T.
Dr. NURMAN SAID, M.Ag

JUDUL TUGAS AKHIR
SIRKUIT MOTOR BALAP
DENGAN PENDEKATAN
ARSITEKTUR FUTURISTIK
DI MAKASSAR

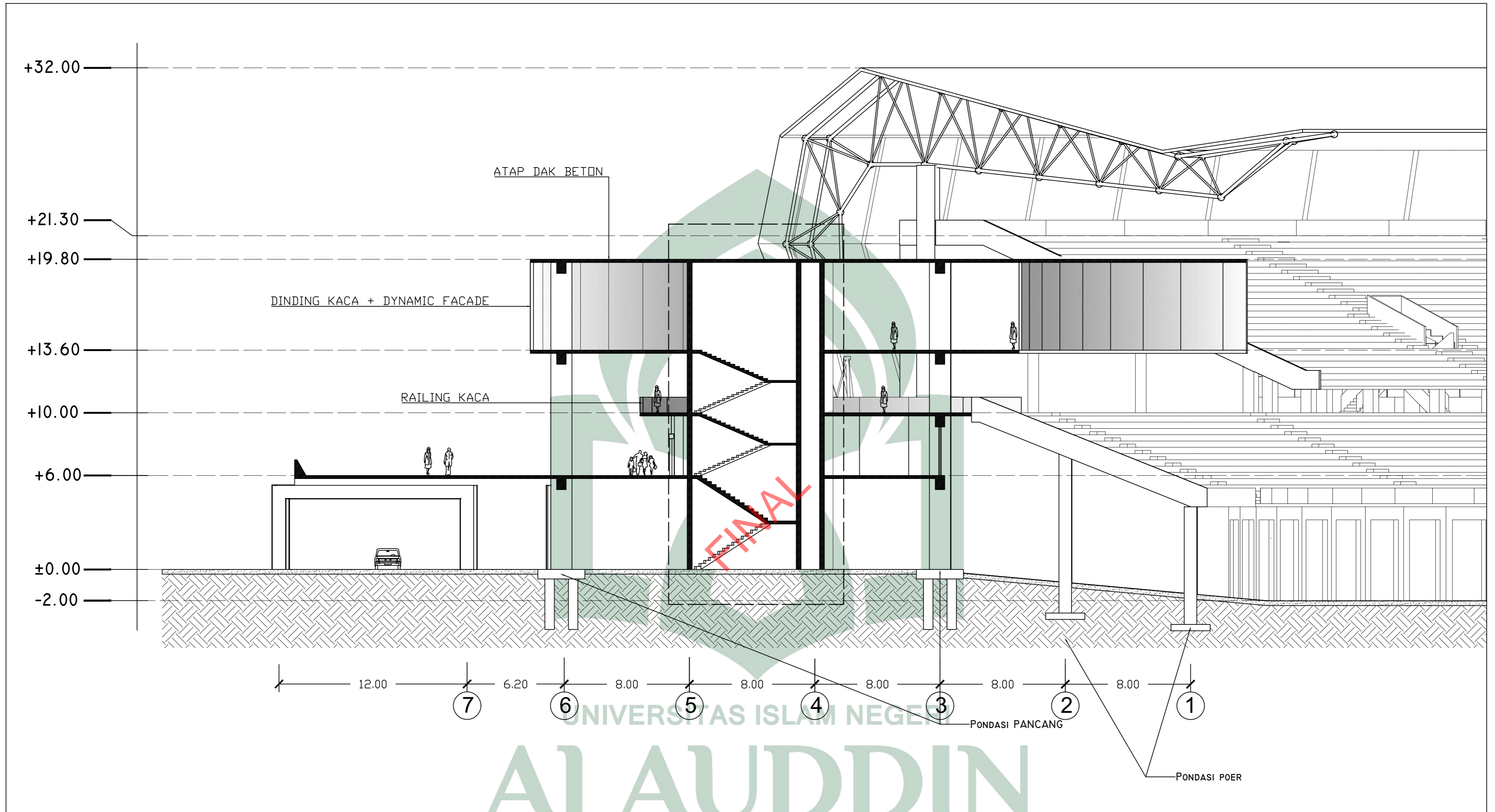
GAMBAR
POTONGAN

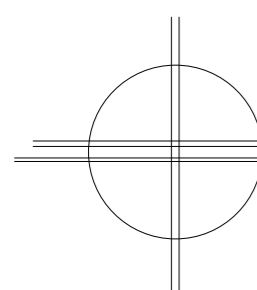
SKALA
1 : 2000

NO. LBR
JML. LBR

PARAF

KETERANGAN




TIPIKAL B
 SKALA 1 : 500

UNIVERSITAS ISLAM NEGERI
ALAUDDIN
 M A K A S S A R

PROGRAM STUDI TEKNIK ARSITEKTUR
 FAKULTAS SAINS & TEKNOLOGI
 UNIVERSITAS ISLAM NEGERI ALAUDDIN
 MAKASSAR
 2021

NAMA MAHASISWA/NIM
 MUHAMMAD RAZMAN
 601001140135

DOSEN PEMBIMBING
 Prof. Dr. WASILAH, S.T., M.T
 NURSYAM, S.T., M.T.

DOSEN PENGUJI
 Ir. ZULKARNAIN AS, S.T., M.T.
 Dr. NURMAN SAID, M.Ag

JUDUL TUGAS AKHIR
 SIRKUIT MOTOR BALAP
 DENGAN PENDEKATAN
 ARSITEKTUR FUTURISTIK
 DI MAKASSAR

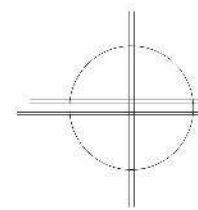

GAMBAR
 POTONGAN

SKALA
 1:500

NO. LBR
 JML. LBR

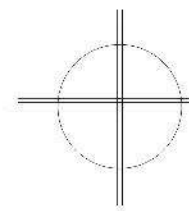
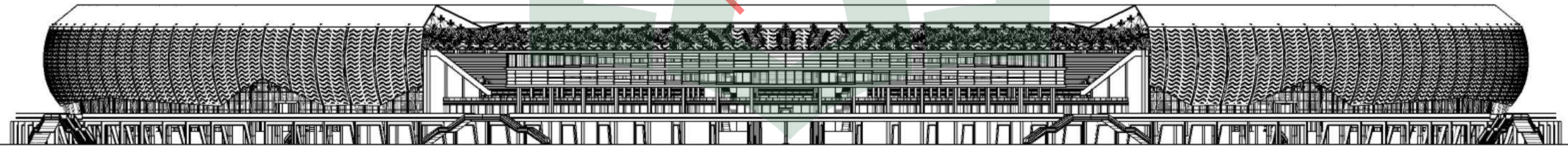
PARAF

KETERANGAN



TAMPAK DEPAN

Skala 1 : 2000



TAMPAK BELAKANG

Skala 1 : 2000

UNIVERSITAS ISLAM NEGERI

ALAUDDIN

M A K A S S A R

FINAL

PROGRAM STUDI TEKNIK ARSITEKTUR
FAKULTAS SAINS & TEKNOLOGI
UNIVERSITAS ISLAM NEGERI ALAUDDIN
MAKASSAR
2021

NAMA MAHASISWA/NIM
MUHAMMAD RAZMAN
601001140135

DOSEN PEMBIMBING
Prof. Dr. WASILAH, S.T., M.T.
NURSYAM, S.T., M.T.

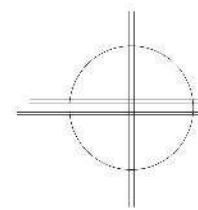
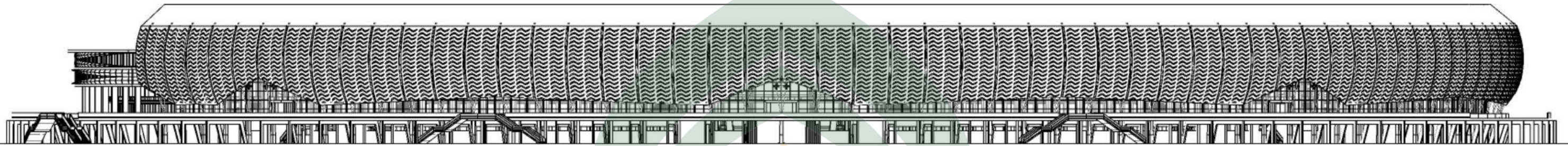
DOSEN PENGUJI
Ir. ZULKARNAIN AS, S.T., M.T.
Dr. NURMAN SAID, M.Ag

JUDUL TUGAS AKHIR
SIRKUIT MOTOR BALAP
DENGAN PENDEKATAN
ARSITEKTUR FUTURISTIK
DI MAKASSAR

GAMBAR
TAMPAK

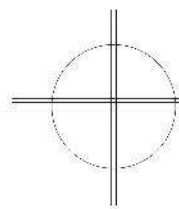

SKALA
1 : 2000

NO. LBR	JML. LBR	PARAF	KETERANGAN



TAMPAK KIRI

Skala 1 : 2000



TAMPAK KANAN

Skala 1 : 2000

UNIVERSITAS ISLAM NEGERI

ALAUDDIN

M A K A S S A R

FINAL

PROGRAM STUDI TEKNIK ARSITEKTUR
FAKULTAS SAINS & TEKNOLOGI
UNIVERSITAS ISLAM NEGERI ALAUDDIN
MAKASSAR
2021

NAMA MAHASISWA/NIM
MUHAMMAD RAZMAN
601001140135

DOSEN PEMBIMBING
Prof. Dr. WASILAH, S.T., M.T.
NURSYAM, S.T., M.T.

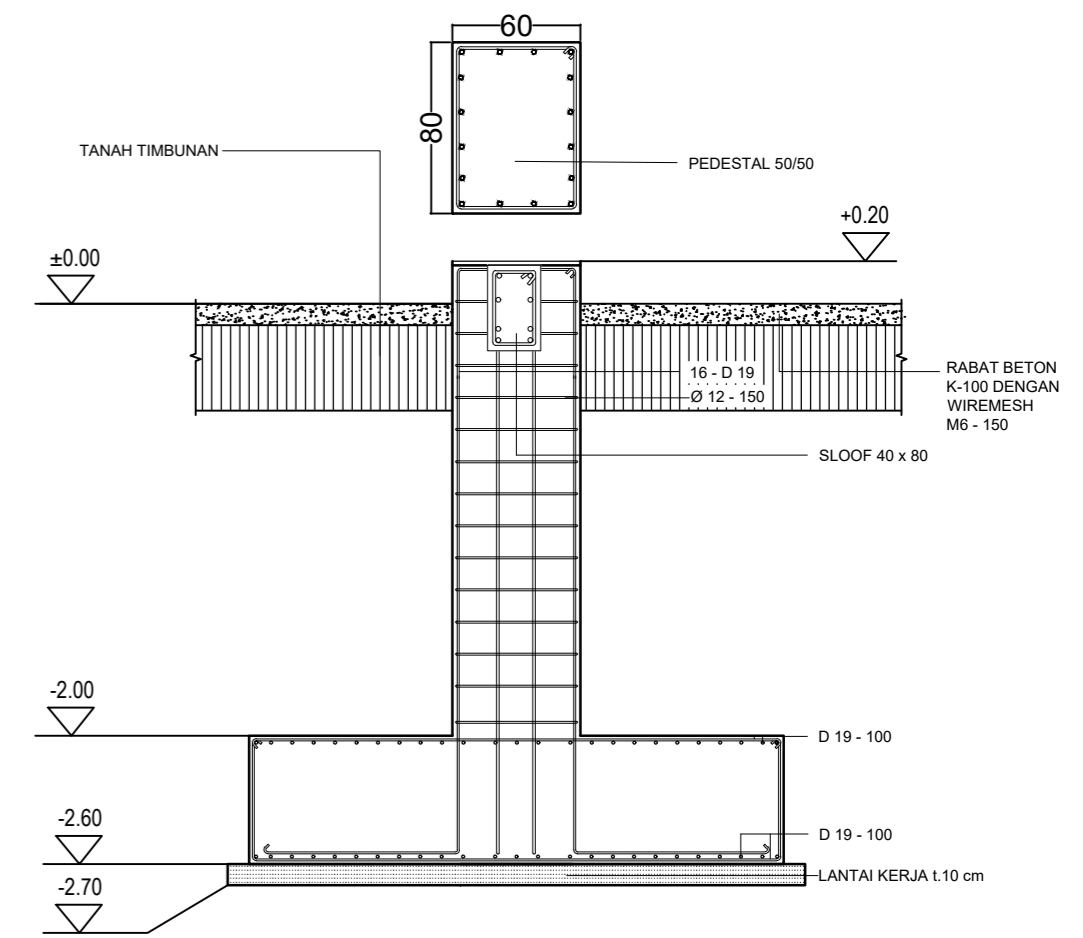
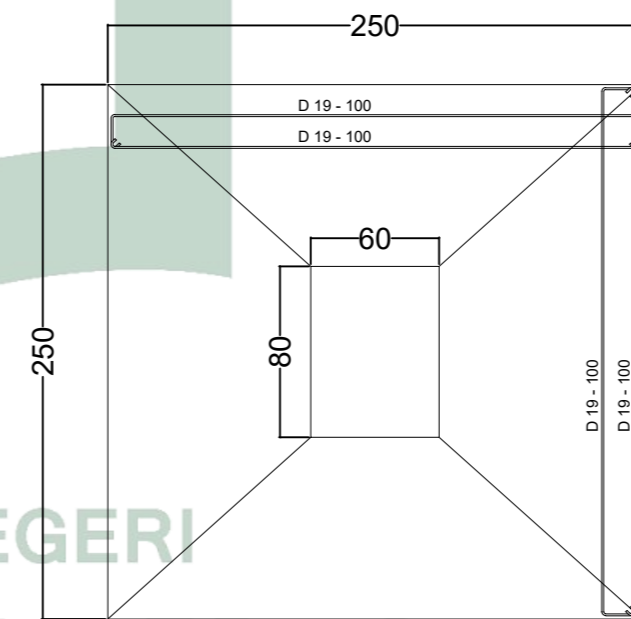
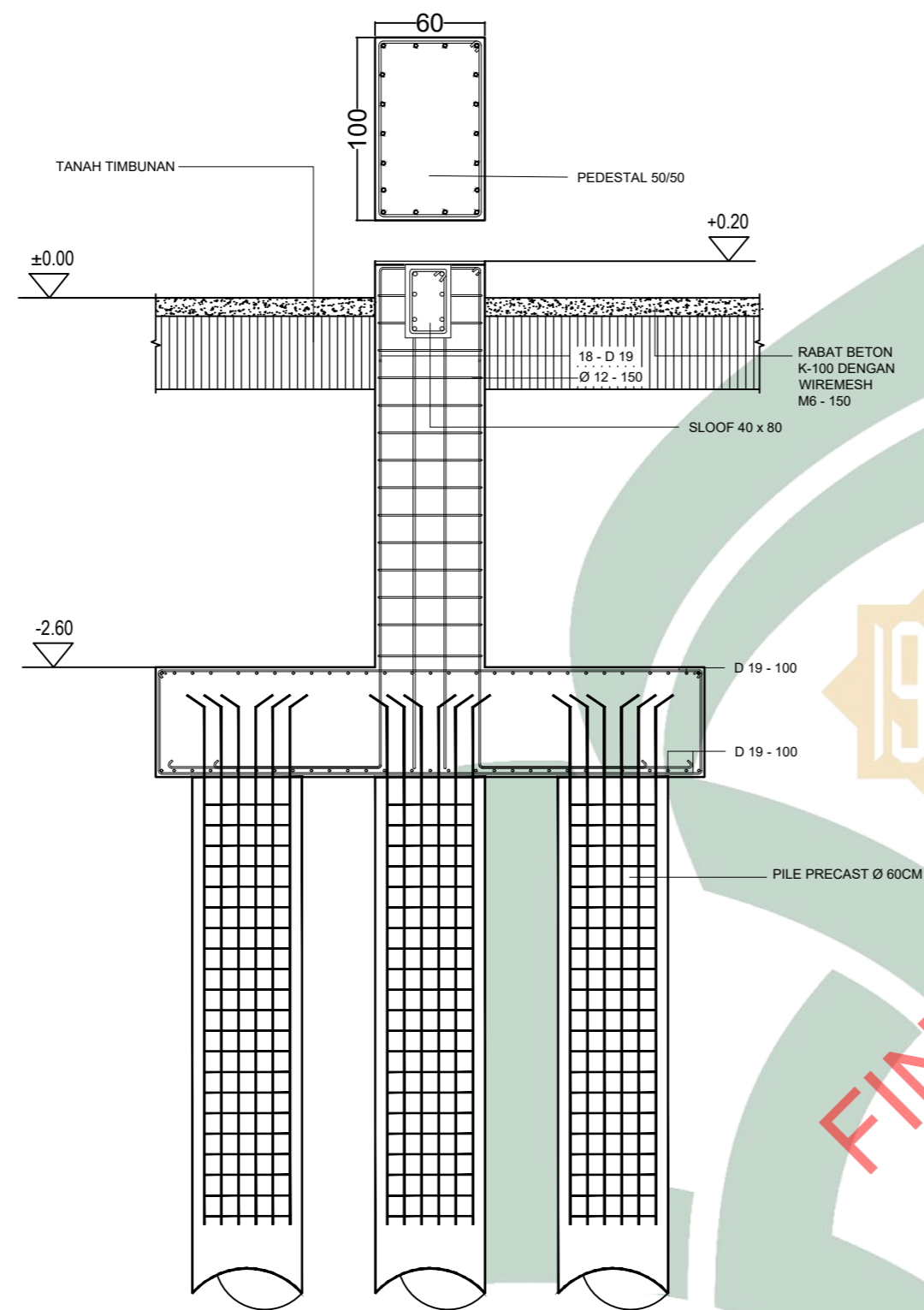
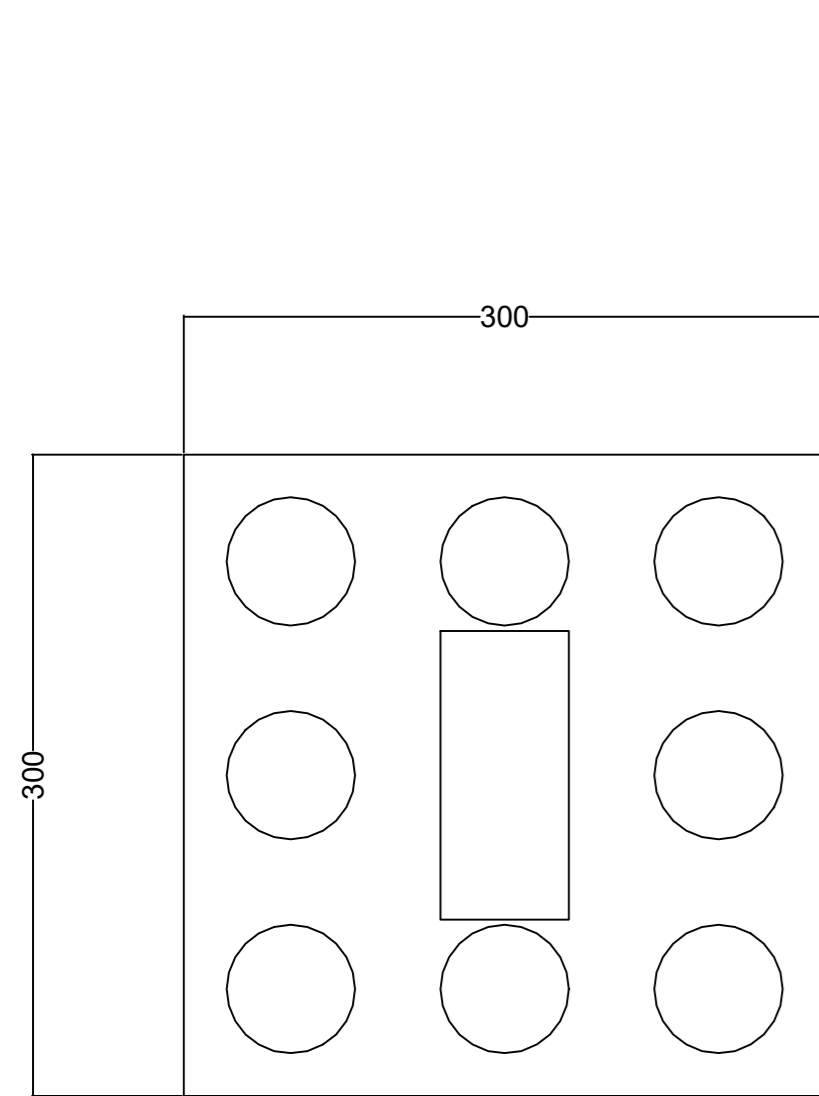
DOSEN PENGUJI
Ir. ZULKARNAIN AS, S.T., M.T.
Dr. NURMAN SAID, M.Ag

JUDUL TUGAS AKHIR
SIRKUIT MOTOR BALAP
DENGAN PENDEKATAN
ARSITEKTUR FUTURISTIK
DI MAKASSAR

GAMBAR
TAMPAK

SKALA
1 : 2000

NO. LBR JML. LBR PARAF KETERANGAN



DETAIL PONDASI P1

SKALA 1 : 2000

DETAIL PONDASI P2

SKALA 1 : 25

UNIVERSITAS ISLAM NEGERI
ALAUDDIN
 MAKASSAR

PROGRAM STUDI TEKNIK ARSITEKTUR
 FAKULTAS SAINS & TEKNOLOGI
 UNIVERSITAS ISLAM NEGERI ALAUDDIN
 MAKASSAR
 2021

NAMA MAHASISWA/NIM
 MUHAMMAD RAZMAN
 601001140135

DOSEN PEMBIMBING
 Prof. Dr. WASILAH, S.T., M.T.
 NURSYAM, S.T., M.T.

DOSEN PENGUJI
 Ir. ZULKARNAIN AS, S.T., M.T.
 Dr. NURMAN SAID, M.Ag

JUDUL TUGAS AKHIR
 SIRKUIT MOTOR BALAP
 DENGAN PENDEKATAN
 ARSITEKTUR FUTURISTIK
 DI MAKASSAR

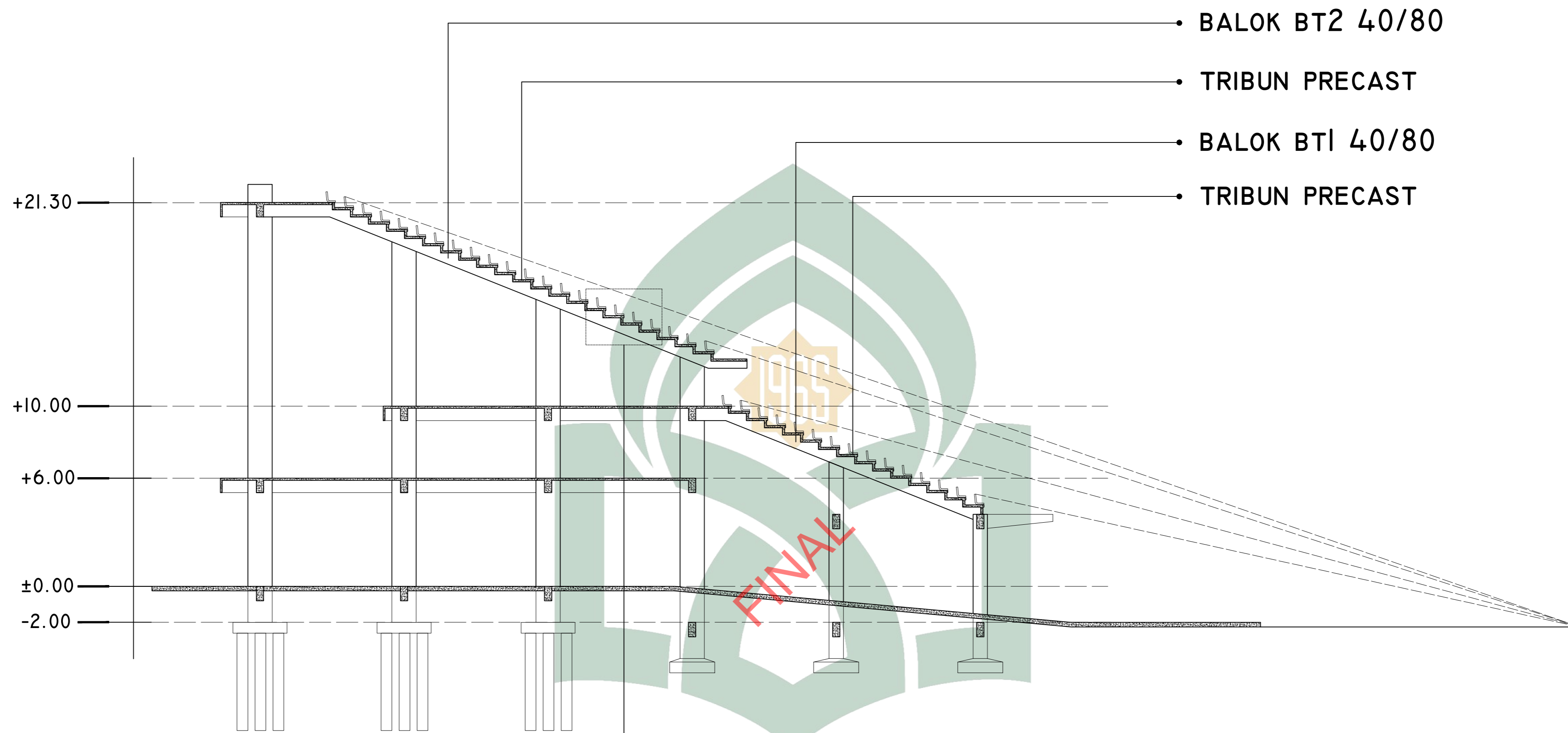
GAMBAR
 DETAIL PONDASI

SKALA
 1 : 25

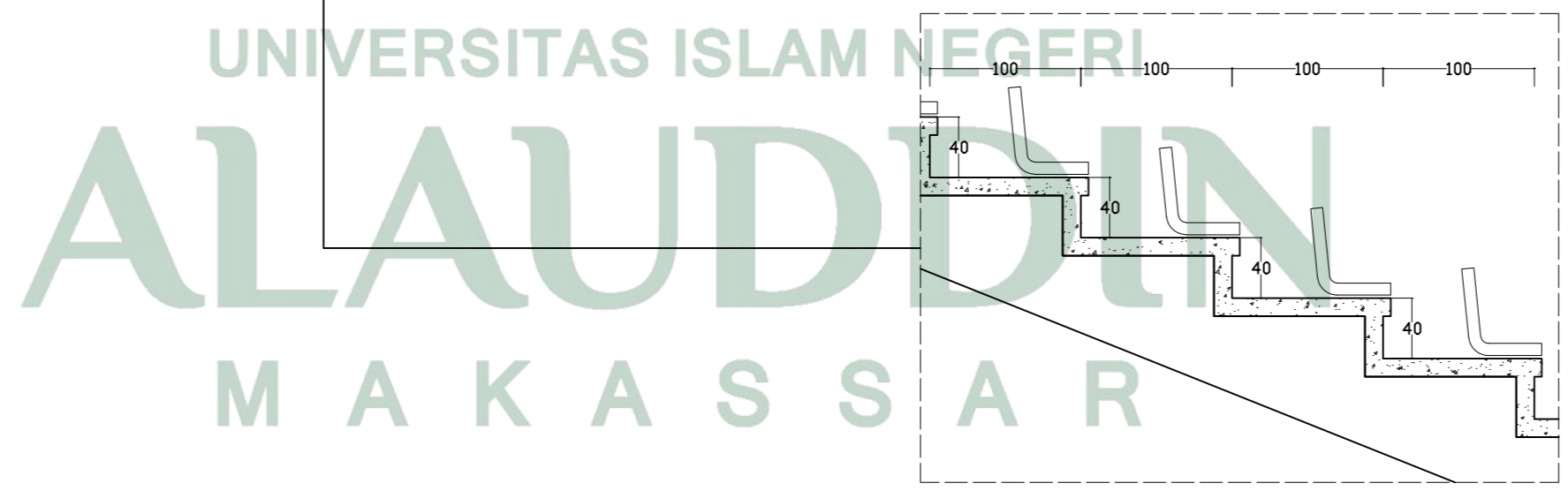
NO. LBR
 JML. LBR

PARAF

KETERANGAN

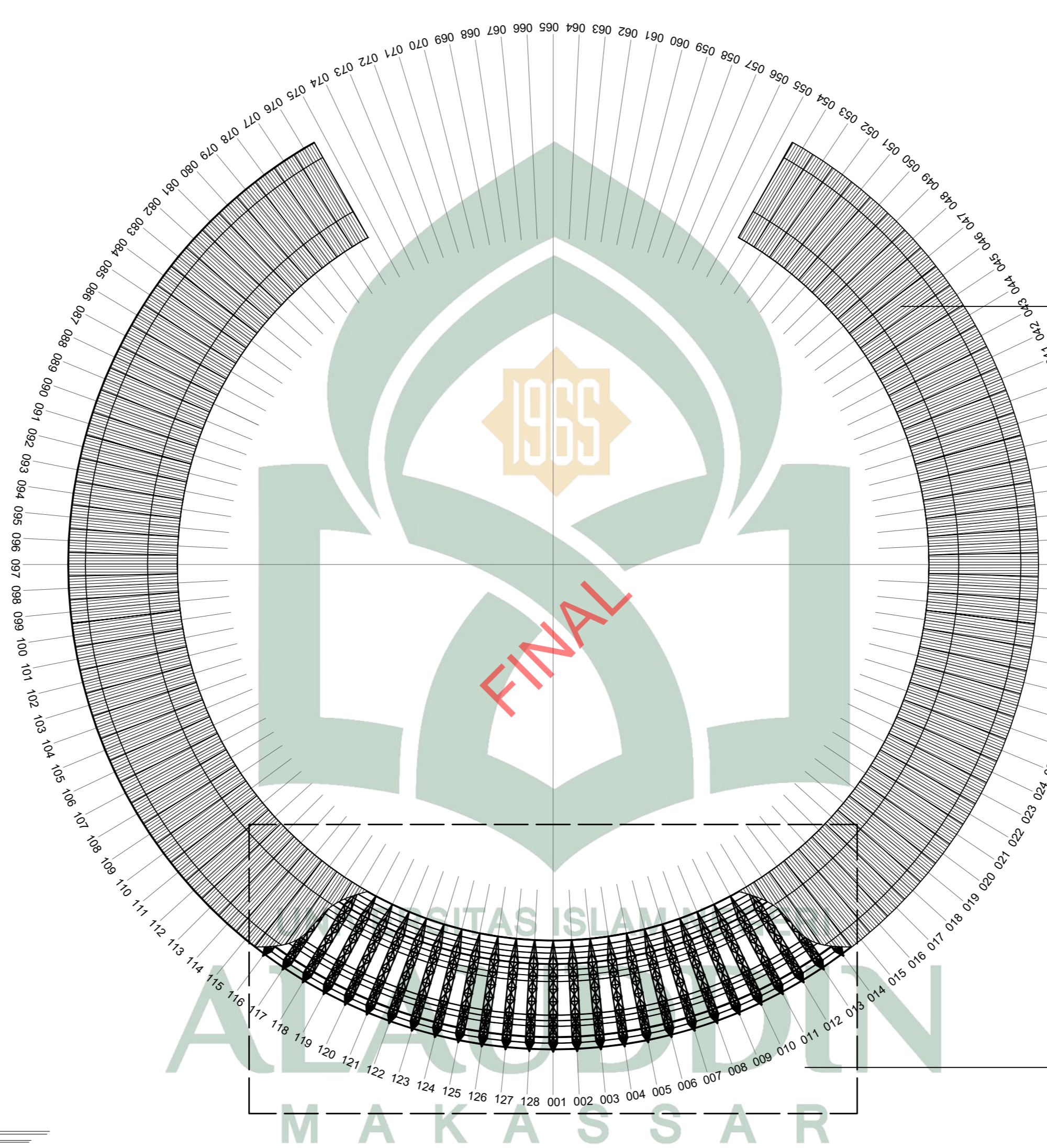



DETAIL TRIBUN
 SKALA 1 : 500



DETAIL SKALA 1:125

PROGRAM STUDI TEKNIK ARSITEKTUR FAKULTAS SAINS & TEKNOLOGI UNIVERSITAS ISLAM NEGERI ALAUDDIN MAKASSAR 2021	NAMA MAHASISWA/NIM	DOSEN PEMBIMBING	DOSEN PENGUJI	JUDUL TUGAS AKHIR	GAMBAR	SKALA	NO. LBR	JML. LBR	PARAF	KETERANGAN
	MUHAMMAD RAZMAN 601001140135	Prof. Dr. WASILAH, S.T., M.T NURSYAM, S.T., M.T.	Ir. ZULKARNAIN AS, S.T., M.T. Dr. NURMAN SAID, M.Ag	SIRKUIT MOTOR BALAP DENGAN PENDEKATAN ARSITEKTUR FUTURISTIK DI MAKASSAR	RENCANA-RENCANA					

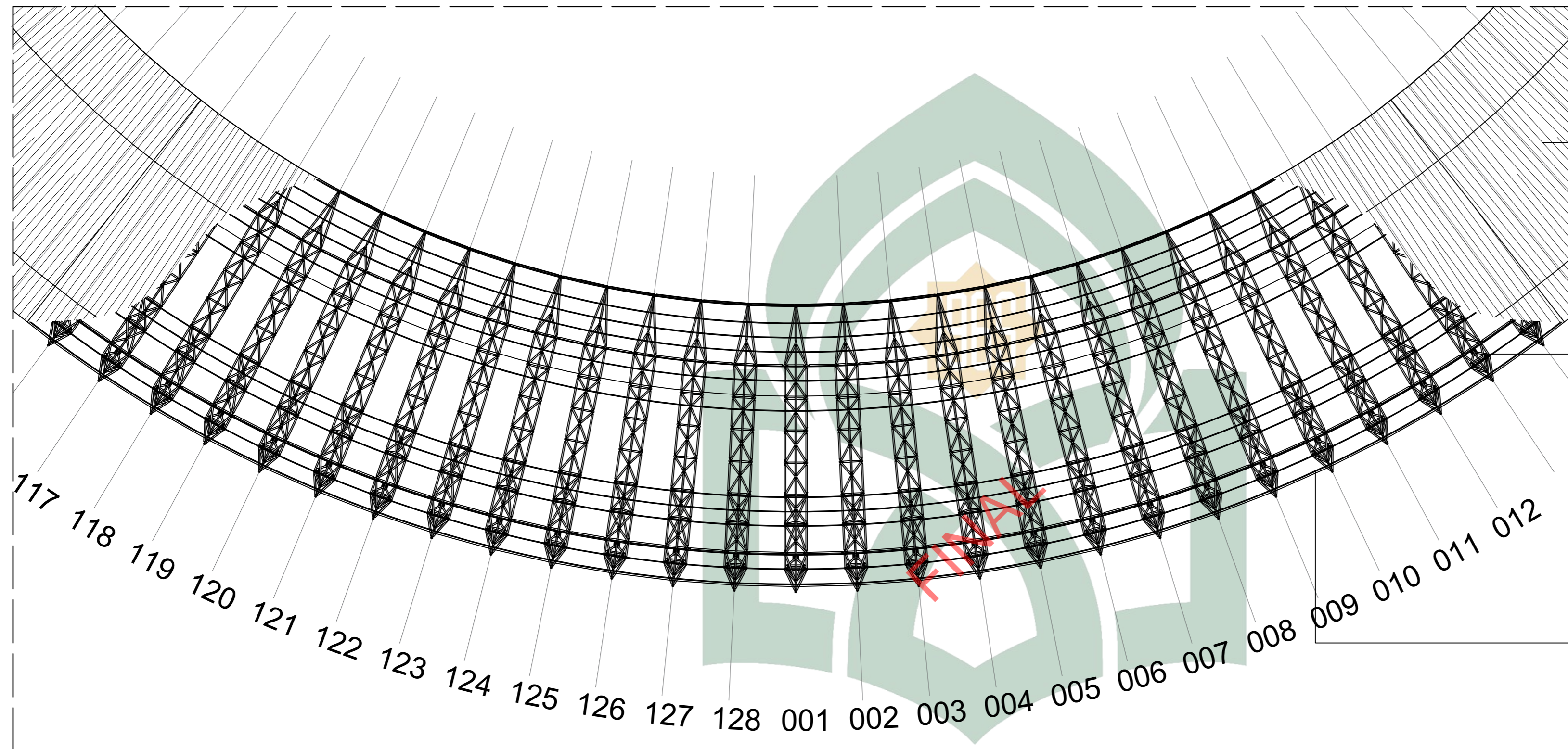


MATERIAL ATAP
PLASTIK PVC

DETAIL ATAP

RENCANA ATAP
SKALA 1 : 2000

PROGRAM STUDI TEKNIK ARSITEKTUR FAKULTAS SAINS & TEKNOLOGI UNIVERSITAS ISLAM NEGERI ALAUDDIN MAKASSAR 2021	NAMA MAHASISWA/NIM	DOSEN PEMBIMBING	DOSEN PENGUJI	JUDUL TUGAS AKHIR	GAMBAR	SKALA	NO. LBR	JML. LBR	PARAF	KETERANGAN
	MUHAMMAD RAZMAN 601001140135	Prof. Dr. WASILAH, S.T., M.T NURSYAM, S.T., M.T.	Ir. ZULKARNAIN AS, S.T., M.T. Dr. NURMAN SAID, M.Ag	SIRKUIT MOTOR BALAP DENGAN PENDEKATAN ARSITEKTUR FUTURISTIK DI MAKASSAR	RENCANA-RENCANA	1 : 2000				



PENUTUP ATAP
BERBAHAN
PLASTIK PVC

RANGKA *SPACE FRAME*
SEBAGAI STRUKTUR
UTAMA ATAP

GORDING PIPA


DETAIL ATAP
 SKALA 1 : 750

UNIVERSITAS ISLAM NEGERI
ALAUDDIN
 M A K A S S A R

PROGRAM STUDI TEKNIK ARSITEKTUR
 FAKULTAS SAINS & TEKNOLOGI
 UNIVERSITAS ISLAM NEGERI ALAUDDIN
 MAKASSAR
 2021

NAMA MAHASISWA/NIM
 MUHAMMAD RAZMAN
 601001140135

DOSEN PEMBIMBING
 Prof. Dr. WASILAH, S.T., M.T
 NURSYAM, S.T., M.T.

DOSEN PENGUJI
 Ir. ZULKARNAIN AS, S.T., M.T.
 Dr. NURMAN SAID, M.Ag

JUDUL TUGAS AKHIR
 SIRKUIT MOTOR BALAP
 DENGAN PENDEKATAN
 ARSITEKTUR FUTURISTIK
 DI MAKASSAR

GAMBAR
 RENCANA-RENCANA

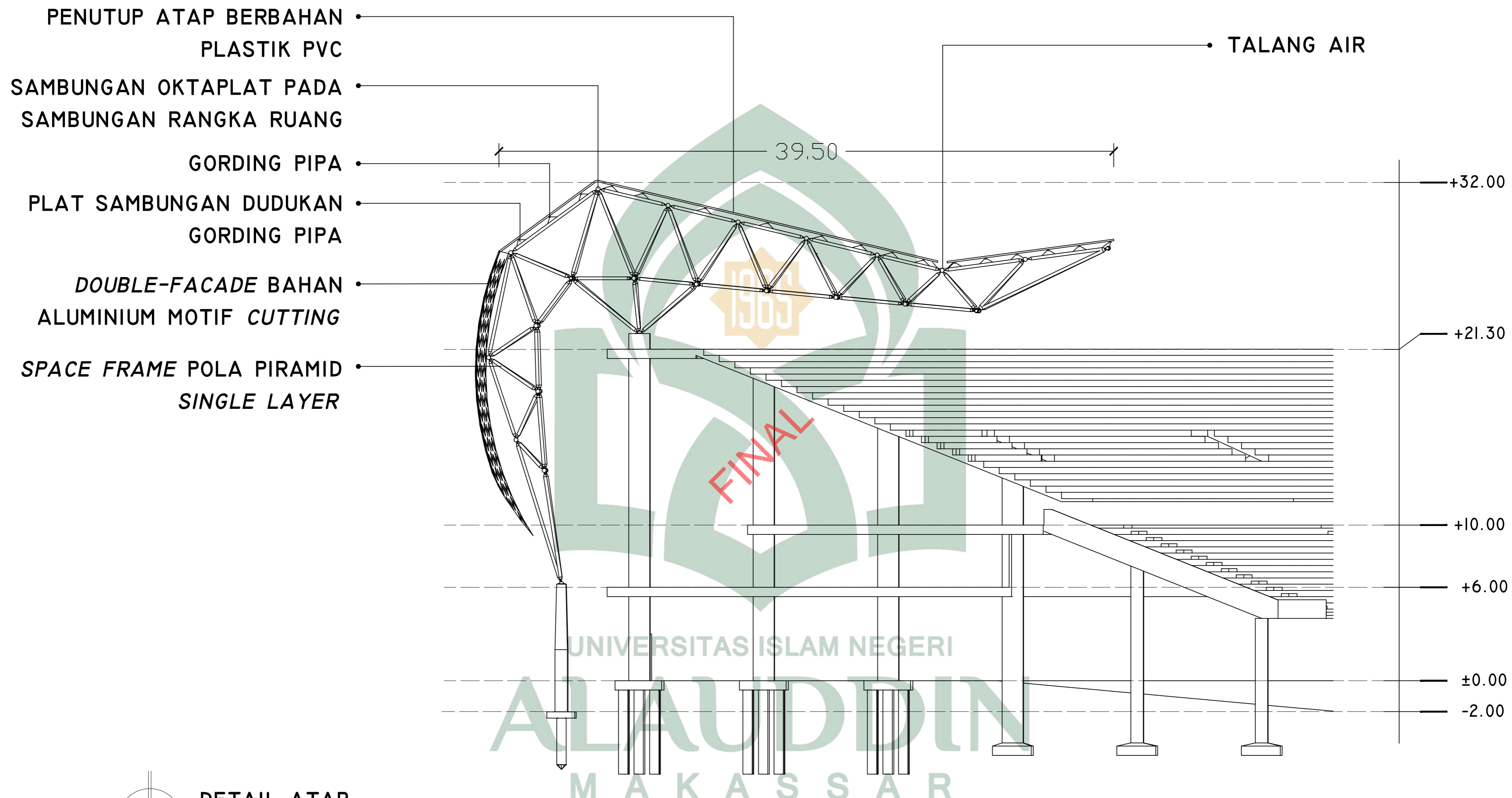
SKALA
 1:750

NO. LBR

JML. LBR


PARAF

KETERANGAN




DETAIL ATAP
 SKALA 1 : 500

PROGRAM STUDI TEKNIK ARSITEKTUR FAKULTAS SAINS & TEKNOLOGI UNIVERSITAS ISLAM NEGERI ALAUDDIN MAKASSAR 2021	NAMA MAHASISWA/NIM	DOSEN PEMBIMBING	DOSEN PENGUJI	JUDUL TUGAS AKHIR	GAMBAR	SKALA	NO. LBR	JML. LBR	PARAF	KETERANGAN
	MUHAMMAD RAZMAN 601001140135	Prof. Dr. WASILAH, S.T., M.T NURSYAM, S.T., M.T.	Ir. ZULKARNAIN AS, S.T., M.T. Dr. NURMAN SAID, M.Ag	SIRKUIT MOTOR BALAP DENGAN PENDEKATAN ARSITEKTUR FUTURISTIK DI MAKASSAR	RENCANA-RENCANA	1:500				




DENAH TRACK Motodrag
 SKALA 1 : 500
UNIVERSITAS ISLAM NEGERI ALAUDDIN
MAKASSAR

PROGRAM STUDI TEKNIK ARSITEKTUR
 FAKULTAS SAINS & TEKNOLOGI
 UNIVERSITAS ISLAM NEGERI ALAUDDIN
 MAKASSAR
 2021

NAMA MAHASISWA/NIM
 MUHAMMAD RAZMAN
 601001140135


DOSEN PEMBIMBING
 Prof. Dr. WASILAH, S.T., M.T
 NURSYAM, S.T., M.T.

DOSEN PENGUJI
 Ir. ZULKARNAIN AS, S.T., M.T.
 Dr. NURMAN SAID, M.Ag


JUDUL TUGAS AKHIR
 SIRKUIT MOTOR BALAP
 DENGAN PENDEKATAN
 ARSITEKTUR FUTURISTIK
 DI MAKASSAR

GAMBAR

SKALA	NO. LBR	JML. LBR	PARAF	KETERANGAN
1 : 500				



TAMPAK KANAN
SKALA 1 : 500



TAMPAK KIRI
SKALA 1 : 500

ALAUDDIN
M A K A S S A R

PROGRAM STUDI TEKNIK ARSITEKTUR
FAKULTAS SAINS & TEKNOLOGI
UNIVERSITAS ISLAM NEGERI ALAUDDIN
MAKASSAR
2021

NAMA MAHASISWA/NIM
MUHAMMAD RAZMAN
601001140135

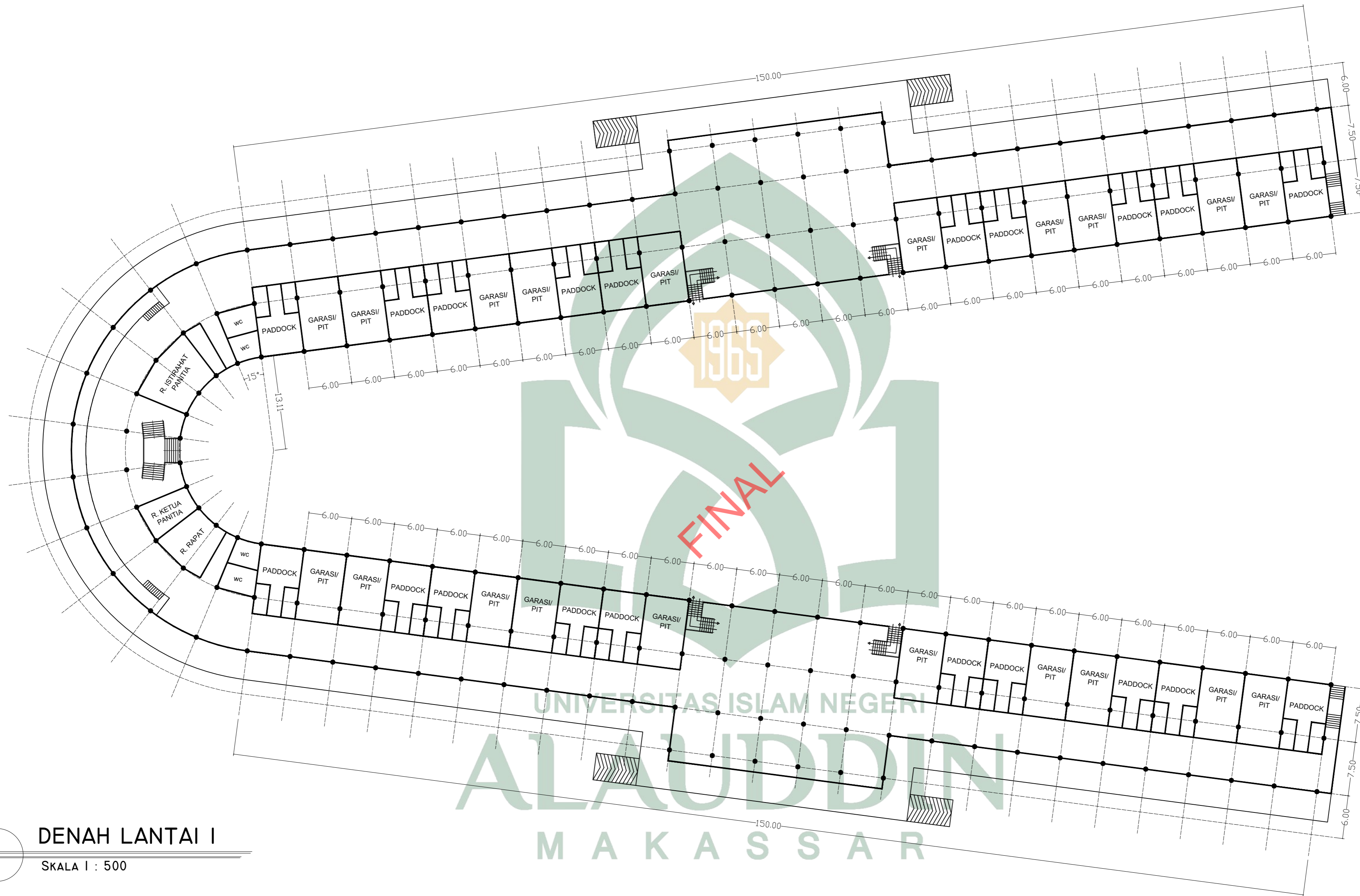
DOSEN PEMBIMBING
Prof. Dr. WASILAH, S.T., M.T
NURSYAM, S.T., M.T.

DOSEN PENGUJI
Ir. ZULKARNAIN AS, S.T., M.T.
Dr. NURMAN SAID, M.Ag

JUDUL TUGAS AKHIR
SIRKUIT MOTOR BALAP
DENGAN PENDEKATAN
ARSITEKTUR FUTURISTIK
DI MAKASSAR

GAMBAR

SKALA	NO. LBR	JML. LBR	PARAF	KETERANGAN
1 : 500				




DENAH LANTAI I
 SKALA 1 : 500


PROGRAM STUDI TEKNIK ARSITEKTUR FAKULTAS SAINS & TEKNOLOGI UNIVERSITAS ISLAM NEGERI ALAUDDIN MAKASSAR 2021	NAMA MAHASISWA/NIM	DOSEN PEMBIMBING	DOSEN PENGUJI	JUDUL TUGAS AKHIR	GAMBAR	SKALA	NO. LBR	JML. LBR	PARAF	KETERANGAN
	MUHAMMAD RAZMAN 601001140135	Prof. Dr. WASILAH, S.T., M.T NURSYAM, S.T., M.T.	Ir. ZULKARNAIN AS, S.T., M.T. Dr. NURMAN SAID, M.Ag	SIRKUIT MOTOR BALAP DENGAN PENDEKATAN ARSITEKTUR FUTURISTIK DI MAKASSAR		1 : 500				



UNIVERSITAS ISLAM NEGERI
ALAUDDIN
 MAKASSAR

 **DENAH LANTAI 2**
 SKALA 1 : 500

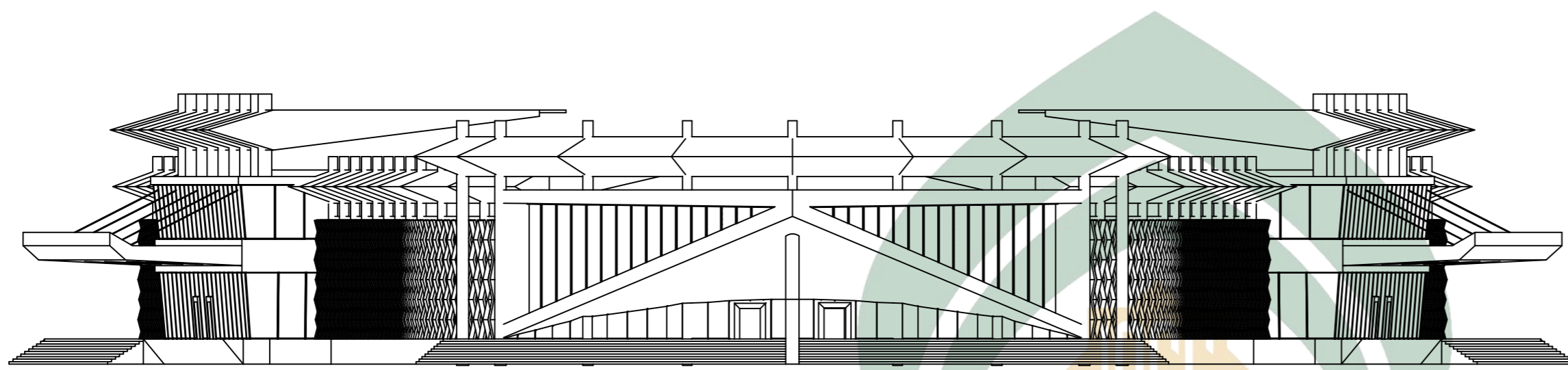
PROGRAM STUDI TEKNIK ARSITEKTUR FAKULTAS SAINS & TEKNOLOGI UNIVERSITAS ISLAM NEGERI ALAUDDIN MAKASSAR 2021	NAMA MAHASISWA/NIM	DOSEN PEMBIMBING	DOSEN PENGUJI	JUDUL TUGAS AKHIR	GAMBAR	SKALA	NO. LBR	JML. LBR	PARAF	KETERANGAN
	MUHAMMAD RAZMAN 601001140135	Prof. Dr. WASILAH, S.T., M.T NURSYAM, S.T., M.T.	Ir. ZULKARNAIN AS, S.T., M.T. Dr. NURMAN SAID, M.Ag	SIRKUIT MOTOR BALAP DENGAN PENDEKATAN ARSITEKTUR FUTURISTIK DI MAKASSAR		1 : 500				

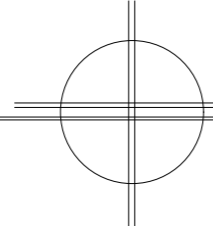


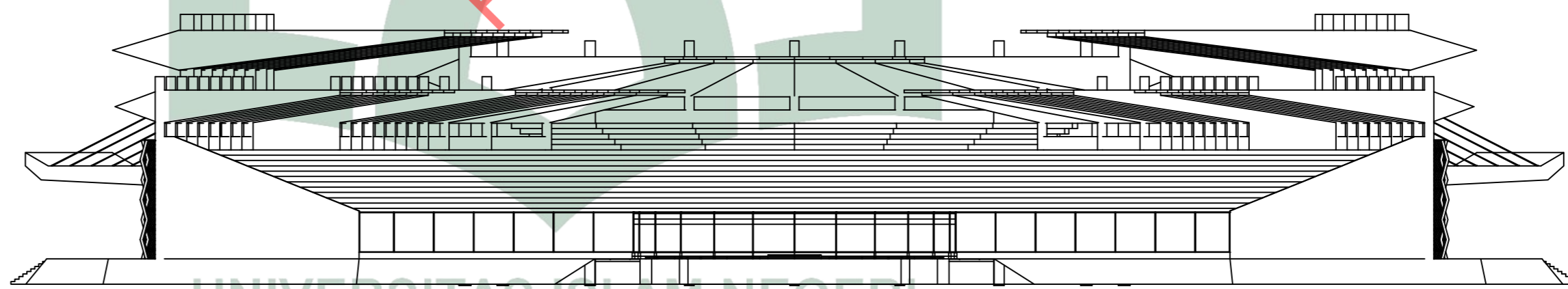

DENAH TRIBUN
 SKALA 1 : 500

UNIVERSITAS ISLAM NEGERI
ALAUDDIN
 MAKASSAR

PROGRAM STUDI TEKNIK ARSITEKTUR FAKULTAS SAINS & TEKNOLOGI UNIVERSITAS ISLAM NEGERI ALAUDDIN MAKASSAR 2021	NAMA MAHASISWA/NIM	DOSEN PEMBIMBING	DOSEN PENGUJI	JUDUL TUGAS AKHIR	GAMBAR	SKALA	NO. LBR	JML. LBR	PARAF	KETERANGAN
	MUHAMMAD RAZMAN 601001140135	Prof. Dr. WASILAH, S.T., M.T NURSYAM, S.T., M.T.	Ir. ZULKARNAIN AS, S.T., M.T. Dr. NURMAN SAID, M.Ag	SIRKUIT MOTOR BALAP DENGAN PENDEKATAN ARSITEKTUR FUTURISTIK DI MAKASSAR		1 : 500				





TAMPAK DEPAN
 SKALA 1 : 500




TAMPAK BELAKANG
 SKALA 1 : 500

UNIVERSITAS ISLAM NEGERI
ALAUDDIN
 M A K A S S A R

PROGRAM STUDI TEKNIK ARSITEKTUR FAKULTAS SAINS & TEKNOLOGI UNIVERSITAS ISLAM NEGERI ALAUDDIN MAKASSAR 2021	NAMA MAHASISWA/NIM	DOSEN PEMBIMBING	DOSEN PENGUJI	JUDUL TUGAS AKHIR	GAMBAR	SKALA	NO. LBR	JML. LBR	PARAF	KETERANGAN
	MUHAMMAD RAZMAN 601001140135	Prof. Dr. WASILAH, S.T., M.T NURSYAM, S.T., M.T.	Ir. ZULKARNAIN AS, S.T., M.T. Dr. NURMAN SAID, M.Ag	SIRKUIT MOTOR BALAP DENGAN PENDEKATAN ARSITEKTUR FUTURISTIK DI MAKASSAR		1 : 500				




DENAH MASJID
 SKALA 1 : 300

PROGRAM STUDI TEKNIK ARSITEKTUR
 FAKULTAS SAINS & TEKNOLOGI
 UNIVERSITAS ISLAM NEGERI ALAUDDIN
 MAKASSAR
 2021

NAMA MAHASISWA/NIM
 MUHAMMAD RAZMAN
 601001140135

DOSEN PEMBIMBING
 Prof. Dr. WASILAH, S.T., M.T
 NURSYAM, S.T., M.T.


DOSEN PENGUJI
 Ir. ZULKARNAIN AS, S.T., M.T.
 Dr. NURMAN SAID, M.Ag

JUDUL TUGAS AKHIR
 SIRKUIT MOTOR BALAP
 DENGAN PENDEKATAN
 ARSITEKTUR FUTURISTIK
 DI MAKASSAR

GAMBAR
 DENAH

SKALA
 1 : 300

NO. LBR JML. LBR PARAF KETERANGAN

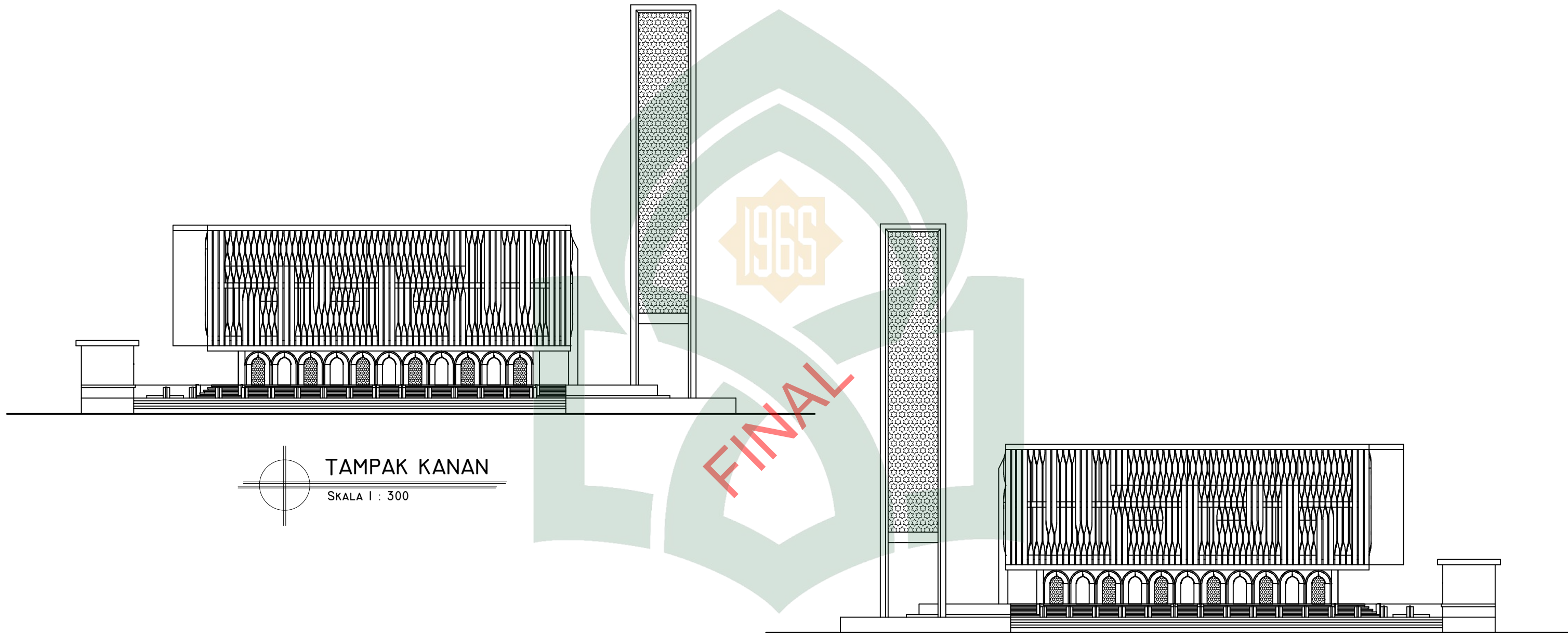


TAMPAK DEPAN
SKALA 1 : 300

TAMPAK BELAKANG
SKALA 1 : 300

UNIVERSITAS ISLAM NEGERI
ALAUDDIN
M A K A S S A R

PROGRAM STUDI TEKNIK ARSITEKTUR FAKULTAS SAINS & TEKNOLOGI UNIVERSITAS ISLAM NEGERI ALAUDDIN MAKASSAR 2021	NAMA MAHASISWA/NIM	DOSEN PEMBIMBING	DOSEN PENGUJI	JUDUL TUGAS AKHIR	GAMBAR	SKALA	NO. LBR	JML. LBR	PARAF	KETERANGAN
	MUHAMMAD RAZMAN 601001140135	Prof. Dr. WASILAH, S.T., M.T NURSYAM, S.T., M.T.	Ir. ZULKARNAIN AS, S.T., M.T. Dr. NURMAN SAID, M.Ag	SIRKUIT MOTOR BALAP DENGAN PENDEKATAN ARSITEKTUR FUTURISTIK DI MAKASSAR	TAMPAK	1 : 300				




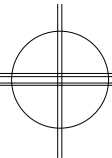

TAMPAK KANAN
 SKALA 1 : 300


TAMPAK KIRI
 SKALA 1 : 300

UNIVERSITAS ISLAM NEGERI
ALAUDDIN
 M A K A S S A R


PROGRAM STUDI TEKNIK ARSITEKTUR FAKULTAS SAINS & TEKNOLOGI UNIVERSITAS ISLAM NEGERI ALAUDDIN MAKASSAR 2021	NAMA MAHASISWA/NIM	DOSEN PEMBIMBING	DOSEN PENGUJI	JUDUL TUGAS AKHIR	GAMBAR	SKALA	NO. LBR	JML. LBR	PARAF	KETERANGAN
	MUHAMMAD RAZMAN 601001140135	Prof. Dr. WASILAH, S.T., M.T NURSYAM, S.T., M.T.	Ir. ZULKARNAIN AS, S.T., M.T. Dr. NURMAN SAID, M.Ag	SIRKUIT MOTOR BALAP DENGAN PENDEKATAN ARSITEKTUR FUTURISTIK DI MAKASSAR	TAMPAK	1 : 300				





DENAH G. PENDIDIKAN
 SKALA 1 : 300

UNIVERSITAS ISLAM NEGERI
ALAUDDIN
 MAKASSAR

PROGRAM STUDI TEKNIK ARSITEKTUR FAKULTAS SAINS & TEKNOLOGI UNIVERSITAS ISLAM NEGERI ALAUDDIN MAKASSAR 2021	NAMA MAHASISWA/NIM	DOSEN PEMBIMBING	DOSEN PENGUJI	JUDUL TUGAS AKHIR	GAMBAR	SKALA	NO. LBR	JML. LBR	PARAF	KETERANGAN
	MUHAMMAD RAZMAN 601001140135	Prof. Dr. WASILAH, S.T., M.T. NURSYAM, S.T., M.T.	Ir. ZULKARNAIN AS, S.T., M.T. Dr. NURMAN SAID, M.Ag	SIRKUIT MOTOR BALAP DENGAN PENDEKATAN ARSITEKTUR FUTURISTIK DI MAKASSAR	DENAH	1 : 300				




TAMPAK DEPAN
 SKALA 1 : 300




TAMPAK BELAKANG
 SKALA 1 : 300

PROGRAM STUDI TEKNIK ARSITEKTUR
 FAKULTAS SAINS & TEKNOLOGI
 UNIVERSITAS ISLAM NEGERI ALAUDDIN
 MAKASSAR
 2021

NAMA MAHASISWA/NIM
 MUHAMMAD RAZMAN
 601001140135

DOSEN PEMBIMBING
 Prof. Dr. WASILAH, S.T., M.T.
 NURSYAM, S.T., M.T.


DOSEN PENGUJI
 Ir. ZULKARNAIN AS, S.T., M.T.
 Dr. NURMAN SAID, M.Ag

JUDUL TUGAS AKHIR
 SIRKUIT MOTOR BALAP
 DENGAN PENDEKATAN
 ARSITEKTUR FUTURISTIK
 DI MAKASSAR

GAMBAR
 TAMPAK

SKALA
 1 : 300

NO. LBR	JML. LBR	PARAF	KETERANGAN



TAMPAK KIRI

SKALA 1 : 300



TAMPAK KANAN

SKALA 1 : 300

PROGRAM STUDI TEKNIK ARSITEKTUR
FAKULTAS SAINS & TEKNOLOGI
UNIVERSITAS ISLAM NEGERI ALAUDDIN
MAKASSAR
2021

NAMA MAHASISWA/NIM
MUHAMMAD RAZMAN
601001140135

DOSEN PEMBIMBING
Prof. Dr. WASILAH, S.T., M.T.
NURSYAM, S.T., M.T.

DOSEN PENGUJI
Ir. ZULKARNAIN AS, S.T., M.T.
Dr. NURMAN SAID, M.Ag

JUDUL TUGAS AKHIR
SIRKUIT MOTOR BALAP
DENGAN PENDEKATAN
ARSITEKTUR FUTURISTIK
DI MAKASSAR

GAMBAR
TAMPAK

SKALA
1 : 300

NO. LBR

JML. LBR

PARAF

KETERANGAN