

**PUSAT DIAGNOSTIK DAN TERAPI JiWA DENGAN
PENDEKATAN ARSITEKTUR *HEALING ENVIRONMENT*
DI KABUPATEN GOWA**



SKRIPSI

Diajukan Untuk Memenuhi Syarat Dalam Rangka
Menyelesaikan Studi Pada Program Sarjana Arsitektur
Jurusan Teknik Arsitektur Fakultas Sains dan Teknologi
Universitas Islam Negeri Alauddin Makassar

Oleh :

NURUL MUSLIMAH

601.001.116.064

TIM PEMBIMBING :

Prof. Dr. Wasilah Sahabuddin, S.T.,M.T.

Ir. Zulkarnain, A.S, S.T.,M.T.

2020

HALAMAN PERNYATAAN

Dengan ini saya menyatakan bahwa penulisan skripsi ini dilakukan secara mandiri dan disusun tanpa menggunakan bantuan yang tidak dibenarkan, sebagaimana lazimnya pada penyusunan sebuah skripsi. Semua kutipan, tulisan atau pemikiran orang lain yang digunakan didalam penyusunan skripsi, baik dari sumber yang dipublikasikan ataupun tidak termasuk dari buku, seperti artikel, jurnal, catatan kuliah, tugas mahasiswa lain dan lainnya, direferensikan menurut kaidah akademik yang baku dan berlaku.

Gowa, 03 November 2021

Penyusun

UNIVERSITAS ISLAM TERBUKA
ALAUDDIN
M A K A S S A R
NURUL MUSLIMAH
NIM. 60.100.116.064


HALAMAN PENGESAHAN

Judul tugas akhir : Pusat Diagnostik dan Terapi Jiwa dengan Pendekatan
Arsitektur Healing Environment di Kabupaten Gowa
Nama mahasiswa : Nurul Muslimah
Nim : 60100116064
Program studi : Teknik Arsitektur
Fakultas : Sains dan Teknologi
Tahun akademi : 2020/2021

Menyetujui,

Pembimbing I


pembimbing II


Prof. Dr. Wasilah, S.T., M.T
Nip. 19720603 200312 2 002


Ir. Zulkarnain AS, ST, M.T
Nip. 19850914 201503 1 006

Mengetahui,

Ketua Jurusan Teknik Arsitektur


Ir. Zulkarnain AS, ST, M.T
Nip. 19850914 201503 1 006

Dekan Fakultas Sains dan Teknologi



Prof. Dr. Muhammad Halifa Mustami, M.Pd
Nip. 19710412 200003 1 001

HALAMAN PERSETUJUAN

Skripsi yang berjudul **“Pusat Diagnostik dan Terapi Jiwa dengan Pendekatan Arsitektur Healing Environment di Kabupaten Gowa”**, yang disusun oleh Nurul Muslimah, NIM. 60.100.116.064, Mahasiswa Jurusan Teknik Arsitektur Fakultas Sains Dan Teknologi Universitas Islam Negeri Alauddin Makassar, telah diuji dan dipertahankan dalam Sidang Munaqasyah yang diselenggarakan pada hari Rabu tanggal 03 November 2021 dinyatakan telah diterima sebagai salah satu syarat untuk memperoleh gelar sarjana arsitektur (S.Ars.).

Gowa, 03 November 2021

Dewan penguji:

Ketua : Dr. Fatmawati Nur, S. Si., M.Si.

Sekretaris : Andi Eka Oktawati, S.T., M.Ars.

Munaqisy I : Burhanuddin, S.T., M.T.

Munaqisy II : Prof. Dr. H. Arifuddin, M. Ag

Pembimbing I : Prof. Dr. Wasilah, S.T., M.T.

Pembimbing II: Ir. Zulkarnain AS, S.T., M.T.



Mengetahui,

Dekan Fakultas Sains dan Teknologi

Universitas Islam Negeri Alauddin Makassar



Prof. Dr. Muhammad Halifa Mustami, M.Pd

Nip. 19710412 200003 1 001



KEMENTERIAN AGAMA REPUBLIK INDONESIA
UNIVERSITAS ISLAM NEGERI (UIN) ALAUDDIN MAKASSAR
FAKULTAS SAINS DAN TEKNOLOGI

Kampus II, Jl. H. M. Yasin Limpo No. 36, Gowa, Telp. (0411) 862862
Faks UIN Alauddin: 1500363, Fax: 0411-8221400, Email: ftk@uin-alauddin.ac.id, Website: ftk.uin-alauddin.ac.id

SURAT KETERANGAN ALUMNI

Nomor: B-...../T.1/PP.00.9/...../2022

Yang bertanda tangan di bawah ini menerangkan bahwa:

Nama : **M NURUL MUCLIMAH**
NIM : **60100116064**
Jurusan/Prodi : **Teknik Arsitektur**
Fakultas : **Sains dan Teknologi**
Tanggal Yudisium : **12 NOVEMBER 2021**
Tempat/Tanggal Lahir : **UTUNG PANDANG, 24 AGUSTUS 1998**
Telepon : **082189546432**
Email : **nurul.muclimah2408@gmail.com**

Benar telah mengisi Portal Alumni dan Karir pada Website http://alumnikarir.uin-alauddin.ac.id/registrasi_alumni/fo-form1.php dan telah divalidasi oleh Operator Jurusan/Prodi Teknik Arsitektur pada tanggal **18/4/2022**.

Demikian surat keterangan ini dibuat dan diberikan kepada yang bersangkutan untuk dipergunakan sebagaimana mestinya.

Gowa,

**Wakil Dekan Bidang Akademik
Fakultas Sains dan Teknologi**



1. Divalidasi oleh Operator Universitas/PUSTIPAD:

FIERDA ANALIA. S.Kom

2. Disahkan oleh Kasubag Kemahasiswaan dan Alumni Rektorat UIN Alauddin Makassar:

Suwarda



KATA PENGANTAR

Assalamu alaikum Warahmatullah Wabarakatuh.

Alhamdulillah, puji syukur penulis panjatkan kehadirat Allah SWT. karena atas limpahan rahmat dan karunia-Nya sehingga skripsi ini dapat terselesaikan. Tak lupa pula penulis mengirimkan salam dan shalawat kepada Nabi Besar Muhammad SAW. yang telah membawa umat Islam ke jalan yang diridhoi Allah SWT.

Skripsi yang berjudul “Pusat Diagnostik dan Terapi Jiwa dengan Pendekatan Arsitektur *Healing Environment* di Kabupaten Gowa” ini merupakan salah satu syarat untuk mencapai gelar sarjana. Terwujudnya skripsi ini tidak lepas dari partisipasi dan bantuan dari berbagai pihak, terutama kepada Bapak **Sufriadin** dan Ibu **Warzukni Wagimin** selaku orang tua saya tersayang serta adik-adik saya terkasih **Muh. Zahran MubaroKh** dan **Muh. Zahir MakhsuM** yang senantiasa memberikan do’a dan semangat sehingga skripsi ini dapat selesai. Penulis juga ingin menyampaikan terima kasih yang setulus-tulusnya kepada:

1. Bapak **Prof. Drs. Hamdan Juhannis M.A, Ph.D** selaku Rektor Universitas Islam Negeri Alauddin Makassar. Serta Bapak **Prof. Dr. Muhammad Halifah Mustami, M.Pd.** selaku Dekan Fakultas Sains dan Teknologi.
2. Ketua Jurusan Teknik Arsitektur Bapak **Ir. Zulkarnain AS, S.T., M.T.**, yang juga sebagai dosen Pembimbing II penulis, yang telah mendorong, membimbing, serta memberikan arahan kepada penulis untuk menyelesaikan Skripsi ini. Terimakasih atas bimbingan dan dorongannya.
3. Ibu **Prof. Dr. Wasilah Sahabuddin, S.T., M.T.**, selaku dosen Pembimbing I penulis, yang telah mendorong, membimbing, serta memberikan arahan kepada penulis untuk menyelesaikan Skripsi ini. Terimakasih atas bimbingan dan dorongannya.
4. Kepada Dosen Penguji, Bapak **Prof. Dr. H. Arifuddin, M. Ag.** selaku penguji agama dan Bapak **Burhanuddin, S.T., M.T.** selaku dosen penguji dibidang arsitektur yang telah memberikan masukan dalam Skripsi ini.
5. Seluruh jajaran dosen Teknik Arsitektur UINAM tanpa terkecuali.

6. Staf pengajar dan pegawai Fakultas Sains dan Teknologi, khususnya kepada staf Jurusan Teknik Arsitektur atas segala bantuan yang telah diberikan kepada penulis.
7. Kepada teman-teman penulis dalam lingkup Teknik Arsitektur, terkhusus teman-teman **Foyer** angkatan 2016, penulis mengucapkan terimakasih atas do'a dan dukungannya selama ini.
8. Serta seluruh pihak yang ikut membantu, baik secara langsung maupun tidak langsung. Penulis berdoa, semoga Allah SWT. membalas kebaikan-kebaikan mereka dengan setimpal. Aamiin.

Penulis menyadari bahwa Skripsi ini bukanlah sesuatu yang mudah sebab tidak dipungkiri dalam penyusunannya terdapat banyak kekurangan, oleh karena itu dengan segenap kerendahan hati penulis memohon maaf dan mengharapkan kritik saran yang sifatnya membangun untuk kesempurnaan skripsi ini.

Akhirnya penulis berharap bahwa apa yang ada didalam skripsi ini dapat bermanfaat bagi perkembangan ilmu pengetahuan, terutama dalam bidang arsitektur. Semoga semua dapat bernilai ibadah disisi-Nya. Sekian dan terima kasih.
Wassalamu alaikum Warahmatullah Wabarakatuh.

Gowa, 03 November 2021

Penulis

UNIVERSITAS ISLAM KERRIENI
ALAUDDIN
M A K A S S

NURUL MUSLIMAH

NIM. 601.001.16.064

DAFTAR ISI

HALAMAN PERNYATAAN.....	i
HALAMAN PENGESAHAN.....	ii
HALAMAN PERSETUJUAN	iii
KATA PENGANTAR.....	iv
DAFTAR ISI.....	vi
DAFTAR GAMBAR.....	viii
DAFTAR TABEL	xii
BAB I.....	1
PENDAHULUAN	1
A. Latar Belakang.....	1
B. Rumusan Masalah.....	5
C. Tujuan dan Sasaran Pembahasan	5
D. Lingkup Pembahasan	6
E. Metode Pembahasan	6
F. Sistematika Pembahasan.....	6
BAB II	8
TINJAUAN PUSTAKA.....	8
A. Pengertian Judul.....	8
B. Tinjauan Umum Gangguan Jiwa	10
C. Tinjauan Pola Ruang, Sirkulasi, dan Aktivitas Pelaku	15
D. Tinjauan Umum Pelayanan Kesehatan Jiwa.....	20
E. Tinjauan Umum Konsep Arsitektur Healing Environment	23
F. Studi Preseden.....	33
G. Resume Studi Preseden.....	53
H. Integrasi Keislaman	62
BAB III.....	69
TINJAUAN KHUSUS	69
A. Pemilihan Lokasi	69
B. RTRW Lokasi	71
C. Data dan Kondisi Lokasi Tapak.....	72

D. Analisis Tapak	75
E. Analisis Ruang	83
F. Analisis Struktur dan Material	125
G. Analisis Bentuk	128
H. Analisis Pendukung dan Kelengkapan Bangunan	128
I. Analisis Aplikasi Arsitektural	133
BAB IV	135
KONSEP PENDEKATAN DESAIN	135
A. Pengolahan Tapak dan Pemrograman Ruang	135
B. Pengolahan Pendekatan Aplikasi Arsitektural	140
C. Sistem Utilitas Bangunan	140
BAB V	142
TRANSFORMASI DESAIN	142
A. Transformasi Tapak	142
B. Transformasi Bentuk, Struktur, dan Material	144
C. Transformasi Tata Ruang	146
D. Transformasi Besaran Ruang	148
BAB VI	158
HASIL DESAIN	158
A. Site Plan	158
B. Denah Bangunan	158
C. Potongan Bangunan	160
D. Tampak Bangunan	162
E. Perspektif Kawasan	163
F. Detail Eksterior	164
G. Detail Interior	167
H. Maket	171
I. Banner	172
DAFTAR PUSTAKA	173

DAFTAR GAMBAR

Gambar II. 1. Fitur Air Taman.....	26
Gambar II. 2. Bangku taman.....	27
Gambar II. 3. Pergola pada Taman	27
Gambar II. 4. Macam-macam tanaman pada Taman	28
Gambar II. 5. Tekstur paving pada jalan di Taman	28
Gambar II. 6. Contemplative Garden.....	29
Gambar II. 7. Restorative Garden	29
Gambar II. 8. Enabling Garden.....	30
Gambar II. 9. Therapeutic Garden	30
Gambar II. 10. Rumah Sakit Jiwa R. Wediodiningrat Lawang	32
Gambar II. 11. R. Cempaka kelas I untuk pasien wanita dewasa.....	34
Gambar II. 12. R. Bekisar kelas I untuk pasien pria dewasa	35
Gambar II. 13. Taman Depan R. Bekisar kelas I.....	35
Gambar II. 14. IPCU RSJ R. Wediodiningrat Lawang.....	36
Gambar II. 15. Lobi Klinik Kesehatan Jiwa RSJ R. Wediodiningrat Lawang	37
Gambar II. 16. R. Konsultasi Klinik Kesehatan Jiwa.....	37
Gambar II. 17. Sumber Pencahayaan Alami Klinik Kesehatan Jiwa.....	37
Gambar II. 18. IGD RSJ R. Wediodiningrat Lawang.....	38
Gambar II. 19. R. Tindakan pasien USG dan General.....	39
Gambar II. 20. R. Laboratorium RSJ R. Wediodiningrat Lawang	39
Gambar II. 21. Taman Terapi RSJ R. Wediodiningrat Lawang	40
Gambar II. 22. New Psychiatric Hospital	40
Gambar II. 23. Masterplan New Psychiatric Hospital	41
Gambar II. 24. Denah Lantai dasar New Psychiatric Hospital	42
Gambar II. 25. Denah Kamar Pasien New Psychiatric Hospital	42
Gambar II. 26. Kamar Tunggal Pasien New Psychiatric Hospital	42
Gambar II. 27. Ruang Rawat Inap Pasien New Psychiatric Hospital.....	43
Gambar II. 28. Koridor Inti New Psychiatric Hospital.....	43
Gambar II. 29. Ruang Staf New Psychiatric Hospital.....	44
Gambar II. 30. Ruang Umum Pasien New Psychiatric Hospital	44
Gambar II. 31. Kolam Renang New Psychiatric Hospital	44
Gambar II. 32. Ruang Olahraga Pasien New Psychiatric Hospital.....	45
Gambar II. 33. Area Pelatihan Luar Ruangan New Psychiatric Hospital.....	45
Gambar II. 34. Taman di New Psychiatric Hospital.....	45
Gambar II. 35. Lobi New Psychiatric Hospital.....	46
Gambar II. 36. Jaring-jaring pada Bangsal New Psychiatric Hospital	46
Gambar II. 37. Tampak Depan Helix Forensic Psychiatric Clinic	47
Gambar II. 38. Site Plan Helix Forensic Psychiatric Clinic	48
Gambar II. 39. Tampak Atas Helix Forensic Psychiatric Clinic	48
Gambar II. 40. Layout Lantai Dasar Helix Forensic Psychiatric Clinic	48

Gambar II. 41. Atrium Helix Forensic Psychiatric Clinic	49
Gambar II. 42. Ruang Kantor Forensic Psychiatric Clinic	49
Gambar II. 43. Ruang Kamar Pasien Forensic Psychiatric Clinic	50
Gambar II. 44. Perabot Ruang Kamar Pasien Forensic Psychiatric Clinic	50
Gambar II. 45. Halaman Rawat Pasien Forensic Psychiatric Clinic	51
Gambar II. 46. Halaman Karyawan Forensic Psychiatric Clinic	51
Gambar II. 47. Ruang Konseling Forensic Psychiatric Clinic	51
Gambar II. 48. Koridor Ruang Rawat Forensic Psychiatric Clinic	52
Gambar II. 49. Lorong Rawat Forensic Psychiatric Clinic	52
Gambar III. 1. Peta Kabupaten Gowa	70
Gambar III. 2. Lokasi Tapak Terpilih	71
Gambar III. 3. Tapak	72
Gambar III. 4. Rencana Tapak	73
Gambar III. 5. Eksisting di sekitar Tapak	73
Gambar III. 6. Kondisi Topografi Tapak	75
Gambar III. 7. Tanggapan Topografi Tapak	76
Gambar III. 8. Kondisi Iklim Tapak	76
Gambar III. 9. Tanggapan Iklim Tapak	77
Gambar III. 10. Kondisi Sirkulasi Tapak	78
Gambar III. 11. Tanggapan Sirkulasi Tapak	79
Gambar III. 12. Kondisi Kebisingan Tapak	79
Gambar III. 13. Tanggapan Kebisingan Tapak	80
Gambar III. 14. Kondisi View Tapak	81
Gambar III. 15. Tanggapan View Tapak	82
Gambar III. 16. Kondisi Vegetasi Tapak	82
Gambar III. 17. Tanggapan Vegetasi Tapak	83
Gambar III. 18. Hubungan Ruang IGD dan Instalasi Rawat Jalan	122
Gambar III. 19. Hubungan Ruang Instalasi Rawat Inap dan	122
Gambar III. 20. Hubungan Ruang Unit Operasi dan Instalasi Rehabilitasi Medik	123
Gambar III. 21. Hubungan Ruang Unit Farmasi dan Unit Sterilisasi Pusat	123
Gambar III. 22. Hubungan Ruang Unit Laboratorium dan Unit Radiologi	123
Gambar III. 23. Hubungan Ruang Unit Dapur Utama & Gizi Klinik dan Unit Pencucian Linen/ Laundry	124
Gambar III. 24. Hub. R. Unit Pemulasaran Jenazah dan Fasilitas Pengelola Administrasi	124
Gambar III. 25. Hubungan Ruang Fasilitas Sanitasi dan Fasilitas Pemeliharaan Sarana (Workshop)	124
Gambar III. 26. Hubungan Ruang Unit Penunjang Lain	125
Gambar III. 27. Pondasi Bore Pile	125
Gambar III. 28. Kolom Beton dan Balok Beton	126
Gambar III. 29. Rangka Space Frame	126

Gambar III. 30. Skema Sistem Distribusi Air Bersih	129
Gambar III. 31. Skema Sistem Pembuangan Air Kotor.....	130
Gambar III. 32. Skema Sistem Distribusi Listrik	130
Gambar III. 33. Skema Sistem Pembuangan Sampah	131
Gambar III. 34. Alat Incinerator	131
Gambar III. 35. Sistem Pencegahan Kebakaran	132
Gambar III. 36. Sistem Penangkal Petir.....	132
Gambar III. 37. Sistem Komunikasi PABX.....	133
Gambar III. 38. Kamera CCTV	133
Gambar IV. 1. Lokasi Perancangan	135
Gambar IV. 2. Pengolahan Konsep Bentuk	137
Gambar IV. 3. Pengolahan Konsep Fasad	138
Gambar IV. 4. Rencana Program Ruang Lantai 1	138
Gambar IV. 5. Rencana Program Ruang Lantai 2	139
Gambar IV. 6. Rencana Program Ruang Lantai 3	139
Gambar IV. 7. Penerapan Konsep Pendekatan Healing Environment.....	140
Gambar IV. 8. Perencanaan Sistem Jaringan Air Bersih	141
Gambar IV. 9. Perencanaan Sistem Jaringan Air Kotor	141
Gambar IV. 10. Perencanaan Sisten Jaringan Listrik	141
Gambar V. 1. Gagasan Awal Tapak	142
Gambar V. 2. Gagasan Akhir Tapak.....	143
Gambar V. 3. Transformasi Bentuk.....	144
Gambar V. 4. Konsep Struktur Bangunan	144
Gambar V. 5. Gagasan awal bentuk Fasad Bangunan	145
Gambar V. 6. Gagasan akhir bentuk Fasad Bangunan	145
Gambar V. 7. Gagasan Awal Denah Lt.1	146
Gambar V. 8. Gagasan Akhir Denah Lt.1.....	147
Gambar V. 9. Gagasan Awal Denah Lt.2	147
Gambar V. 10. Gagasan Akhir Denah Lt.2.....	148
Gambar VI. 1. Site Plan	158
Gambar VI. 2. Denah Semi-basement	158
Gambar VI. 3. Denah Lantai 1	159
Gambar VI. 4. Denah Lantai 2	159
Gambar VI. 5. Denah Lantai 3	160
Gambar VI. 6. Potongan X1-X1	160
Gambar VI. 7. Potongan X2-X2	161
Gambar VI. 8. Potongan Y1-Y1	161
Gambar VI. 9. Potongan Y2-Y2	162
Gambar VI. 10. Tampak Bangunan	163
Gambar VI. 11. Perspektif Kawasan.....	163

Gambar VI. 12. Sirkulasi Tapak	164
Gambar VI. 13. Area Parkir.....	164
Gambar VI. 14. Masjid.....	165
Gambar VI. 15. Ruang Terbuka Hijau.....	165
Gambar VI. 16. Entrance Bangunan.....	165
Gambar VI. 17. Taman Bagian Dalam	166
Gambar VI. 18. Taman Terapi.....	167
Gambar VI. 19. Lobby Utama	167
Gambar VI. 20. Area Resepsionis.....	168
Gambar VI. 21. Area Pos Perawat Rawat Inap.....	168
Gambar VI. 22. Koridor Rawat Inap.....	168
Gambar VI. 23. R. Rawat Inap Kelas III (Depresi Berat).....	169
Gambar VI. 24. R. Rawat Inap Kelas III (Semi Depresi).....	169
Gambar VI. 25. R. Rawat Inap Kelas III (Depresi Ringan).....	170
Gambar VI. 26. R. Isolasi	170
Gambar VI. 27. R. Terapi Konseling.....	171
Gambar VI. 28. R. Terapi Agama.....	171
Gambar VI. 29. Maket	171
Gambar VI. 30. Banner.....	172



DAFTAR TABEL

Tabel I. 1. Jumlah Kasus Kunjungan Gangguan Jiwa di Sarana Pelayanan Kesehatan Kabupaten Gowa	3
Tabel II. 1. Pola Ruang dan Karakter.....	15
Tabel II. 2. Jenis Sirkulasi Sebagai Penghubung Ruang.....	17
Tabel II. 3. Pola Sirkulasi Ruang	18
Tabel II. 4. Klasifikasi Pasien Penderita Gangguan Jiwa berdasarkan Perilakunya	19
Tabel II. 5. Kesan warna menurut Psikologi.....	31
Tabel II. 6. Tinjauan Studi Preseden Berdasarkan Objek	53
Tabel II. 7. Tinjauan Studi Preseden Berdasarkan Pendekatan	58
Tabel III. 1. Akitivitas dan Kebutuhan Ruang Instalasi Gawat Darurat	86
Tabel III. 2. Akitivitas dan Kebutuhan Ruang Instalasi Rawat Jalan	87
Tabel III. 3. Akitivitas dan Kebutuhan Ruang Instalasi Rawat Inap	88
Tabel III. 4. Akitivitas dan Kebutuhan Ruang Instalasi Rawat Intensif (PICU) ..	89
Tabel III. 5. Akitivitas dan Kebutuhan Ruang Instalasi Rehabilitasi Medik	90
Tabel III. 6. Akitivitas dan Kebutuhan Ruang Unit Farmasi.....	91
Tabel III. 7. Akitivitas dan Kebutuhan Ruang Unit Laboratorium.....	92
Tabel III. 8. Akitivitas dan Kebutuhan Ruang Unit Radiologi.....	93
Tabel III. 9. Akitivitas dan Kebutuhan Ruang Unit Sterilisasi Pusat	94
Tabel III. 10. Akitivitas dan Kebutuhan Ruang Dapur Utama & Gizi Klinik.....	95
Tabel III. 11. Akitivitas dan Kebutuhan Ruang Unit Pencucian Linen/ Laundry	96
Tabel III. 12. Akitivitas dan Kebutuhan Ruang Unit Pemulasaran Jenazah.....	97
Tabel III. 13. Akitivitas dan Kebutuhan Ruang Fasilitas Pengelola Administrasi	97
Tabel III. 14. Akitivitas dan Kebutuhan Ruang Fasilitas Sanitasi	98
Tabel III. 15. Akitivitas dan Kebutuhan Ruang Fasilitas Pemeliharaan Sarana (Workshop)	99
Tabel III. 16. Akitivitas dan Kebutuhan Ruang Unit Penunjang Lain.....	99
Tabel III. 17. Jumlah Pengelola Administrasi.....	102
Tabel III. 18. Jumlah Tenaga Medis, Paramedis, dan Penunjang Medis.....	103
Tabel III. 19. Jumlah Tenaga Pemelihara	104
Tabel III. 20. Besaran Ruang Instalasi Gawat Darurat	104
Tabel III. 21. Besaran Ruang Instalasi Rawat Jalan	105
Tabel III. 22. Besaran Ruang Instalasi Rawat Inap.....	107
Tabel III. 23. Besaran Ruang Instalasi Rawat Intensif (PICU).....	108
Tabel III. 24. Besaran Ruang Instalasi Rehabilitasi Medik	109
Tabel III. 25. Besaran Ruang Unit Farmasi	110
Tabel III. 26. Besaran Ruang Unit Laboratorium	111
Tabel III. 27. Besaran Ruang Unit Radiologi	112
Tabel III. 28. Besaran Ruang Unit Sterilisasi Pusat.....	113

Tabel III. 29. Besaran Ruang Dapur Utama & Gizi Klinik	114
Tabel III. 30. Besaran Ruang Unit Pencucian Linen/ Laundry.....	115
Tabel III. 31. Besaran Ruang Unit Pemulasaran Jenazah	116
Tabel III. 32. Besaran Ruang Fasilitas Pengelola Administrasi	117
Tabel III. 33. Besaran Ruang Fasilitas Sanitasi	118
Tabel III. 34. Besaran Ruang Fasilitas Pemeliharaan Sarana (Workshop).....	118
Tabel III. 35. Besaran Ruang Unit Penunjang Lain.....	119
Tabel III. 36. Total Luas Keseluruhan Besaran Ruang.....	121
Tabel III. 37. Perencanaan Penggunaan Material	126
Tabel IV. 1. Pengolahan Tapak Terhadap Kondisi Eksisting.....	136
Tabel V. 1. Presentase Luas Area Lantai 1	148
Tabel V. 2. Presentase Luas Area Lantai 2	152
Tabel V. 3. Presentase Luas Area Lantai 3	154
Tabel V. 4. Presentase Luas Area Semi-Basement.....	155
Tabel V. 5. Total Keseluruhan.....	157



BAB I

PENDAHULUAN

A. Latar Belakang

Disabilitas Psikososial atau gangguan kesehatan jiwa masih menjadi salah satu masalah kesehatan yang cukup signifikan di dunia terutama di Indonesia. Masalah kesehatan jiwa sendiri disebabkan oleh berbagai faktor seperti banyaknya pekerjaan dikantor, masalah politik, ataupun masalah di kehidupan sehari-hari. Di Indonesia sendiri terdapat sekitar 35 juta jiwa terkena *bipolar*, 60 juta jiwa terkena depresi, 21 juta jiwa terkena *skizofrenia*, serta 47,5 juta jiwa terkena *dimensia*. (WHO, 2016). Sedangkan menurut data Riskesdas tahun 2013, terdapat 236 juta orang yang menderita gangguan kesehatan jiwa dengan 6% kategori gangguan jiwa ringan, 0,17% menderita gangguan jiwa berat, dan 14,3% diantaranya mengalami pasung.

Salah satu gangguan kesehatan jiwa yang paling sering terjadi dan menjadi penyebab utama disabilitas psikososial yaitu depresi. Sekitar lebih dari 300 juta penduduk di dunia mengalami depresi. Sementara gangguan kesehatan jiwa lainnya yang juga sering terjadi yaitu *bipolar* dan *skizofrenia*. Seseorang yang mengalami gangguan kesehatan jiwa sering kali dipandang rendah dan dianggap buruk dari masyarakat pada umumnya karena mereka dianggap dapat mengusik tatanan kehidupan normal yang ada. Mirisnya, menurut catatan WHO (*World Health Organization*), terdapat lebih dari 40% negara di dunia tidak memiliki undang-undang mengenai kesehatan jiwa. Bahkan 30% negara di dunia tidak memiliki program mengenai kesehatan jiwa. WHO juga mencatat bahwa satu diantara empat orang di seluruh dunia memiliki masalah kejiwaan, dan diperkirakan pada tahun 2021 gangguan kesehatan jiwa terutama cemas dan depresi akan menjadi penyebab kematian kedua setelah penyakit jantung.

Islam menetapkan tujuan pokok kehadirannya untuk memelihara agama, jiwa, akal, jasmani, harta, dan keturunan. Setidaknya tiga dari yang disebut berkaitan dengan kesehatan. Tidak heran jika ditemukan bahwa Islam amat kaya

dengan tuntunan kesehatan. Al-Quran Al-Karim memang banyak berbicara tentang penyakit jiwa. Mereka yang lemah iman dinilai oleh Al-Quran sebagai orang yang memiliki penyakit di dalam dadanya. Dalam Al-Quran tidak kurang sebelas kali disebut istilah *fi qulubihim maradh*. Kata *qalb* atau *qulub* dipahami dalam dua makna, yaitu akal dan hati. Sedang kata *maradh* biasa diartikan sebagai penyakit. Dari sini dapat dikatakan bahwa Al-Quran memperkenalkan adanya penyakit-penyakit yang menimpa hati dan yang menimpa akal. Penyakit akal berupa ketidaktahuan mengantarkan penderitanya pada keraguan dan kebimbangan. (M. Quraish Shihab, 1996). Sebagaimana Allah berfirman dalam QS. Al-Baqarah/2:10

فِي قُلُوبِهِمْ مَرَضٌ فَزَادَهُمُ اللَّهُ مَرَضًا وَلَهُمْ عَذَابٌ أَلِيمٌ بِمَا كَانُوا يَكْفُرُونَ ﴿١٠﴾

Terjemahan:

“Dalam hati mereka ada penyakit hati, lalu ditambah Allah penyakitnya, dan bagi mereka siksa yang pedih, disebabkan mereka berdusta.” (Kementrian Departemen Agama RI, 2020)

Allah SWT. juga telah memberi peringatan bahwa seseorang yang membatu hatinya dalam mengingat Allah SWT., mereka akan berada dalam kesesatan. Sehingga seseorang yang telah mengalami gangguan kesehatan jiwa tidak akan dapat melakukan ibadah secara baik atau bahkan tidak memikirkan tentang ibadah kepada Allah SWT. sehingga hidup mereka bagaikan raga tanpa jiwa yang lebih beratnya lagi yaitu saat diakhirat dengan adanya siksa yang pedih dari Allah SWT. Sebagaimana Allah berfirman dalam QS. Az-Zumar/39:22

أَقَمَنَ شَرَحَ اللَّهُ صَدْرَهُ لِلْإِسْلَامِ فَهُوَ عَلَى نُورٍ مِّن رَّبِّهِ. قَوْلٌ لِّلنَّفْسِيبَةِ قُلُوبُهُمْ مِّن ذِكْرِ اللَّهِ أَوْلَيْكَ فِي ضَلَالٍ مُّبِينٍ ﴿٢٢﴾

Terjemahan:

“Maka Apakah orang-orang yang dibukakan Allah hatinya untuk (menerima) agama Islam lalu ia mendapat cahaya dari Tuhannya (sama dengan orang yang membatu hatinya)? Maka kecelakaan yang besarlah bagi mereka yang telah membatu hatinya untuk mengingat Allah. mereka itu dalam kesesatan yang nyata.” (Kementrian Departemen Agama RI, 2020)

Sebagai salah satu provinsi dengan penduduk terbanyak di Indonesia, Sulawesi Selatan juga tidak luput dari masalah gangguan kesehatan jiwa. Jumlah penderita gangguan kesehatan jiwa di Sulawesi Selatan sendiri sebesar 13,7% (Riskedas, 2007). Jumlah penderita gangguan jiwa yang dirawat inap di RSKD Dadi Kota Makassar per 31 Desember 2018 sebanyak 665 jiwa, dengan 520 tempat tidur. Apabila dibandingkan dengan ketersediaan tempat tidur nampak bahwa terdapat penderita yang tidak memperoleh tempat tidur. Data lain yang diperoleh yakni hingga bulan Mei 2019 terdapat 20% mantan penderita gangguan jiwa yang kembali lagi ke rumah sakit dalam rentang waktu kurang dari 1 bulan (Laporan Rekam Medik RSKD Dadi, 2018). Dari jumlah penderita gangguan jiwa tersebut beberapa berasal dari Kota Makassar dan sisanya tersebar di 23 kabupaten/kota. Salah satunya di Kabupaten Gowa. Semakin beratnya persaingan dan tekanan hidup khususnya di Kabupaten Gowa yang semakin hari semakin berkembang terutama dalam penambahan jumlah penduduk menjadikan konsumerisme yang tinggi, kurangnya kemampuan adaptasi masyarakat terhadap perubahan lingkungan, hingga akibat dari pengaruh media yang merupakan beberapa penyebab meningkatnya jumlah penderita gangguan jiwa. Berikut data kunjungan gangguan jiwa di Kabupaten Gowa.

Tabel I. 1. Jumlah Kasus Kunjungan Gangguan Jiwa di Sarana Pelayanan Kesehatan Kabupaten Gowa

No.	Tahun	Jumlah Kasus
1	2015	329
2	2016	551
3	2017	432
4	2018	374
5	2019	265

(Sumber: Profil Kesehatan Kabupaten Gowa)

Berdasarkan tabel I.1 dapat dilihat jumlah gangguan kesehatan jiwa di Kabupaten Gowa pada tahun 2016 mencapai 500 orang. Dimana jumlah tersebut cukup tinggi untuk daerah Kabupaten Gowa. Hal ini akan sangat berdampak buruk bagi kesejahteraan lingkungan masyarakat terutama semakin rendahnya kualitas dan produktivitas Sumber Daya Manusia. Menurut Kadis Kesehatan

Gowa dr. Hasanuddin, Dinas Kesehatan Kabupaten Gowa sendiri telah melakukan beberapa upaya dalam menangani masalah ini, salah satunya dengan menerapkan sistem *Home Visit* (berkunjung ke rumah) pada rumah sakit daerah dan puskesmas kecamatan. Namun sistem ini belum cukup mampu menanggulangi angka pasien penderita gangguan jiwa. Sistem ini sendiri dilakukan Dinkes Kabupaten Gowa karena fasilitas pelayanan kesehatan yang dapat menampung pasien gangguan kesehatan jiwa di Kabupaten Gowa relatif sedikit dan kurang memadai baik dari segi pelayanannya maupun fasilitasnya.

Faktanya di daerah Kabupaten Gowa tidak terdapat rumah sakit khusus untuk pasien dengan gangguan kesehatan jiwa namun hanya terdapat satu rumah sakit umum yang mempunyai fasilitas pelayanan kepada pasien penderita gangguan jiwa yaitu RSUD Syekh Yusuf. Namun fasilitas yang disediakan hanya berupa satu ruangan poliklinik jiwa dengan seorang dokter spesialis kejiwaan. Fasilitas tersebut belum dapat menanggulangi pasien dengan gangguan jiwa berat karena menurut standar yang ada, pasien dengan kondisi gangguan jiwa berat perlu ruangan isolasi maupun ruang rehabilitasi untuk proses penyembuhannya. Maka dibutuhkan salah satu sarana pelayanan kesehatan khusus selain puskesmas dan rumah sakit umum. Perancangan Pusat Diagnostik dan Terapi Jiwa diharapkan dapat menjadi salah satu upaya dalam menanggulangi gangguan kesehatan jiwa yang terjadi di Kabupaten Gowa.

Konsep Pendekatan Arsitektur *Healing Environment* merupakan sebuah konsep dimana lingkungan fisik fasilitas kesehatan dirancang dengan nyaman dan menenangkan agar dapat mempercepat waktu pemulihan pasien serta mempercepat proses adaptasi pasien dari kondisi kronis dengan melibatkan efek psikologis pasien didalamnya. Melalui elemen-elemen desain seperti warna, material, dapat diciptakan sebuah lingkungan atau suasana ruang yang dapat mendukung proses penyembuhan.

Perancangan Pusat Diagnostik dan Terapi Jiwa dirancang selain sebagai wadah atau tempat untuk mengobati dan memulihkan orang yang menderita gangguan jiwa namun juga sebagai tempat yang bisa menentukan apakah seorang individu menderita gangguan kesehatan jiwa atau tidak karena saat ini tidak

sedikit orang yang belum atau bahkan tidak menyadari jika mereka mungkin mengalami masalah gangguan jiwa. Dengan menggunakan lingkungan sebagai media penyembuhan, bangunan Pusat Diagnostik dan Terapi Jiwa ini dirancang dengan melibatkan aspek lingkungan baik alamiah maupun buatan ke dalam desain arsitektural bangunan sebagai media penyembuhan bagi penderita gangguan kesehatan jiwa. Kondisi lingkungan di Kabupaten Gowa sendiri dengan suhu rata-rata pertahun 27,125°C, curah hujan 237,75 mm, dan kelembapan udara rata-rata 80% dapat dimanfaatkan kedalam pengaplikasian desain arsitektural yang dapat berperan sebagai media penyembuhan bagi bangunan Pusat Diagnostik dan Terapi Jiwa. Sehingga perancangan bangunan Pusat Diagnostik dan Terapi Dengan Pendekatan Arsitektur *Healing Environment* di Kabupaten Gowa ini diharapkan dapat menjadi salah satu solusi untuk mengurangi tingkat penderita gangguan kesehatan jiwa yang terjadi khususnya di Kabupaten Gowa baik dalam hal mencegah maupun mengobati.

B. Rumusan Masalah

Bagaimana menyusun konsep perencanaan dan perancangan Pusat Diagnostik dan Terapi Jiwa Dengan Pendekatan Arsitektur *Healing Environment* di Kabupaten Gowa?

C. Tujuan dan Sasaran Pembahasan

1. Tujuan Pembahasan

Untuk menyusun konsep perencanaan dan perancangan Pusat Diagnostik dan Terapi Jiwa Dengan Pendekatan Arsitektur *Healing Environment* di Kabupaten Gowa.

2. Sasaran Pembahasan

Mendapatkan konsep perencanaan dan perancangan Pusat Diagnostik dan Terapi Jiwa Dengan Pendekatan Arsitektur *Healing Environment* di Kabupaten Gowa yang meliputi:

- a. Pengolahan Tapak
- b. Pemrograman Ruang

- c. Pengolahan Bentuk
- d. Pendukung dan Kelengkapan Bangunan
- e. Pengaplikasian Konsep Arsitektur *Healing Environment*

D. Lingkup Pembahasan

Pembahasan diorientasikan pada rancangan desain bangunan Pusat Diagnostik dan Terapi Jiwa Dengan Pendekatan Arsitektur *Healing Environment* baik eksterior maupun interior guna memaksimalkan penyembuhan kondisi psikis serta pencapaian kenyamanan bagi penderita gangguan kesehatan jiwa.

E. Metode Pembahasan

Proses pembahasan dilakukan dengan tahap pengumpulan data melalui studi literatur yaitu mengambil dari buku-buku yang berkaitan dengan judul untuk mendapatkan teori serta aspek arsitektural yang dapat dijadikan landasan dalam proses perancangan, studi preseden yaitu mengambil contoh bangunan sejenis melalui internet untuk dijadikan acuan dalam proses perancangan dengan studi preseden sesuai judul dan studi preseden sesuai pendekatan desain, dan studi lapangan yaitu melakukan observasi langsung di lapangan guna memperoleh data yang lebih akurat.

F. Sistematika Pembahasan

Sistematika penyusunan laporan ini dijelaskan berdasarkan bab-bab, antara lain:

BAB I. : PENDAHULUAN

Berisi latar belakang, rumusan masalah, tujuan pembahasan, lingkup pembahasan, metode pembahasan, dan sistematika pembahasan.

BAB II. : TINJAUAN PUSTAKA

Membahas tentang tujuan pustaka berupa studi literature, studi kasus, dan resume kasus studi bangunan.

- BAB III. : TINJAUAN KHUSUS**
Menguraikan secara khusus lokasi perancangan dan analisis kebutuhan ruang perancangan Pusat Diagnostik dan Terapi Jiwa Dengan Pendekatan Arsitektur *Healing Environment*.
- BAB IV. : KONSEP PENDEKATAN DESAIN**
Membahas tentang pendekatan desain, konsep perancangan yang terdiri dari olah tapak, tata massa, kebutuhan dan besaran ruang, utilitas serta penerapan konsep perancangan yang ada pada bangunan.
- BAB V. : TRANSFORMASI DESAIN**
Bab ini membahas tentang transformasi desain Pusat Diagnostik dan Terapi Jiwa secara lengkap
- BAB VI. : APLIKASI DESAIN**
Bab ini membahas tentang pengaplikasian desain pada perancangan Pusat Diagnostik dan Terapi Jiwa secara lengkap.

BAB II

TINJAUAN PUSTAKA

A. Pengertian Judul

Judul dari perancangan tugas akhir ini adalah Pusat Diagnostik dan Terapi Jiwa dengan Pendekatan Arsitektur *Healing Environment* di Kabupaten Gowa.

a. Pusat

Pusat adalah pokok pangkal atau yang menjadi tumpunan berbagai hal, urusan, dan bersifat mengumpulkan, tempat yang memiliki aktivitas tinggi yang dapat menarik dari daerah sekitar (Poerwadarminta, 2003). Sehingga dapat diartikan pusat adalah pokok pangkal yang menjadi acuan atau fokus perhatian yang terdapat aktivitas dalam segala hal dan menarik perhatian daerah sekitar.

b. Diagnostik

Menurut ahli kesehatan, diagnostik adalah ilmu untuk menentukan sesuatu jenis menurut gejalanya. Diagnostik menurut istilah adalah proses yang dilakukan untuk mengamati sesuatu hal yang mendasari terjadinya sesuatu hal. Dalam artian diagnostik adalah sebuah proses dimana dilakukan dalam rangka mengamati kemudian menganalisis, lalu mengidentifikasi, mengelola data hingga akhirnya menyimpulkannya. Dapat disimpulkan bahwa diagnostik adalah suatu cara menganalisis suatu kelainan dengan mengamati gejala-gejala yang nampak dan dari gejala tersebut dicari faktor penyebab kelainan tadi.

c. Terapi

Terapi merupakan usaha untuk memulihkan kesehatan orang yang sedang sakit, pengobatan penyakit, perawatan penyakit. Dalam istilah medis, kata terapi merupakan sinonim dari kata pengobatan. Sedangkan menurut psikologi, terapi adalah suatu perlakuan dan pengobatan yang ditujukan kepada penyembuhan suatu kondisi patologis (pengetahuan tentang penyakit atau gangguan).

d. Jiwa

Jiwa atau jiwa berasal dari bahasa Sanskerta yang artinya “benih kehidupan”. Dalam berbagai agama dan filsafat, jiwa adalah bagian yang bukan jasmaniah dari seseorang melainkan jiwa dipercaya mencakup pikiran dan kepribadian serta sinonim dengan roh dan akal sehat.

Sedangkan menurut kacamata psikologi, jiwa merupakan cerminan dari perilaku yang dimunculkan oleh seseorang dalam bentuk tindakan dan perbuatan nyata yang meliputi tindakan yang dapat teramati (perilaku terbuka) maupun tindakan yang tidak dapat diamati secara langsung (perilaku tertutup) dalam hubungannya dengan realitas eksternal diluar dirinya.

e. *Arsitektur Healing Environment*

Konsep *Arsitektur Healing Environment* merupakan sebuah konsep dimana lingkungan fisik fasilitas kesehatan dirancang dengan nyaman dan menyehatkan agar dapat mempercepat waktu pemulihan pasien serta mempercepat proses adaptasi pasien dari kondisi kronis dengan melibatkan efek psikologis pasien didalamnya.

f. Kabupaten Gowa

Kabupaten Gowa adalah salah satu Daerah Tingkat II di Provinsi Sulawesi Selatan, Indonesia. Ibukota kabupaten ini terletak di kota Sungguminasa. Kabupaten ini memiliki luas wilayah 1.883,32 km² dan berpenduduk sebanyak ± 652.941 jiwa. Kabupaten ini hanya berjarak tempuh sekitar 10 menit dari Kota Makassar.

Jadi, perancangan Pusat Diagnostik dan Terapi Jiwa dengan Pendekatan *Arsitektur Healing Environment* di Kabupaten Gowa yaitu perancangan suatu tempat untuk menganalisis kelainan yang terjadi pada seseorang dengan memperhatikan gejala-gejala mengenai perilaku seseorang yang tidak normal dan juga sebagai tempat untuk mengobati kelainan tersebut dengan menerapkan konsep dimana lingkungan juga berperan sebagai media dari proses penyembuhan kelainan tersebut yang berada di Kabupaten Gowa.

B. Tinjauan Umum Gangguan Jiwa

1. Pengertian Gangguan Jiwa

Gangguan jiwa merupakan sindrom pola perilaku individu yang berkaitan dengan suatu gejala penderitaan dan pelemahan didalam satu atau lebih fungsi penting dari manusia yaitu fungsi psikologik, perilaku, biologik, sehingga gangguan tersebut mempengaruhi hubungan antara dirinya sendiri dan juga masyarakat. (Maramis, 2010).

Gangguan jiwa adalah suatu perubahan pada fungsi jiwa yang menyebabkan adanya gangguan pada fungsi jiwa yang menimbulkan penderitaan pada individu dan hambatan dalam melaksanakan peran sosial. (Depkes RI, 2000). Gangguan jiwa adalah suatu kondisi dimana seseorang mengalami gangguan dalam perilaku, pikiran, dan perasaan yang termanifestasi dalam bentuk sekumpulan gejala atau perubahan perilaku yang bermakna, serta dapat menimbulkan penderitaan dan hambatan dalam menjalankan fungsi orang sebagai manusia (UU. RI No.18, 2014).

Gangguan jiwa merupakan pola perilaku dari tingkah laku psikologis yang tampak secara klinis yang terjadi pada seseorang dari berhubungan dengan keadaan distress (gejala yang menyakitkan) atau ketidakmampuan (gangguan pada satu area atau lebih dari fungsi-fungsi penting) yang meningkatkan risiko terhadap kematian, nyeri, ketidakmampuan (American Psychiatric Association, 2002).

2. Penyebab Gangguan Jiwa

Penyebab gangguan jiwa ada banyak hal, mulai dari kekerasan terhadap anak dan perempuan terutama kekerasan seksual, pornografi, penyalahgunaan Napza, dan sebagainya. Gangguan jiwa terjadi karena tidak dapat dimainkan tuntutan id (dorongan insting yang sifatnya seksual) dengan tuntutan super ego (tuntutan normal sosial). Orang ingin berbuat sesuatu yang dapat memberikan kepuasan diri, tetapi perbuatan tersebut akan mendapat celaan masyarakat. Adanya konflik yang tidak terselesaikan antara keinginan diri dan tuntutan

masyarakat ini akhirnya dapat mengantarkan seseorang pada gangguan kejiwaan (Maslim, 2002).

Gangguan jiwa juga sering terjadi dikarenakan seseorang tidak mampu memuaskan macam-macam kebutuhan jiwa mereka. Contohnya seperti, kebutuhan afiliasi dimana merupakan kebutuhan akan kasih sayang dan diterima oleh orang lain dalam kelompok. Selanjutnya kebutuhan untuk otonomi yaitu ingin bebas dari pengaruh orang lain. Dan yang terakhir kebutuhan untuk berprestasi yaitu keinginan untuk sukses mengerjakan sesuatu dan lain-lain.

Dari berbagai pendapat mengenai penyebab terjadinya gangguan jiwa seperti diatas dapat disimpulkan bahwa gangguan jiwa disebabkan oleh karena ketidakmampuan manusia untuk mengatasi konflik dalam diri, perasaan kurang diperhatikan maupun dicintai, perasaan rendah diri, dan yang paling sering terjadi yaitu tidak terpenuhinya kebutuhan hidup.

3. Penggolongan Gangguan Jiwa

Penggolongan gangguan jiwa sangatlah beraneka ragam yaitu gangguan mental organik dan *simtomatik*, *skizofrenia*, gangguan *skizotipal*, gangguan suasana perasaan, gangguan neurotik, gangguan kepribadian dan perilaku masa dewasa, retardasi mental, gangguan perkembangan psikologis, dan gangguan perilaku serta emosional dengan onset masa kanak dan remaja. (Maslim, 1994) Berikut beberapa penggolongan gangguan jiwa:

a. Skizofrenia

Skizofrenia adalah gangguan kejiwaan kronis yang terjadi dalam jangka panjang dimana ketika pengidapnya mengalami halusinasi, delusi, dan juga menunjukkan perubahan sikap. Pengidap *skizofrenia* umumnya mengalami kesulitan untuk membedakan antara kenyataan dengan pikiran yang ada pada diri si pengidap.

b. Depresi

Depresi adalah gangguan jiwa yang ditandai dengan suasana hati yang terus-menerus merasa sedih, tertekan, merasa tidak dipedulikan, dan

kehilangan minat dalam beraktivitas. Semua orang pasti pernah merasa sedih atau murung sesekali, hal tersebut normal. Namun seseorang dinyatakan mengalami depresi, jika sudah 2 minggu merasa sedih, putus harapan, atau tidak berharga. Kondisi ini bisa menyebabkan efek yang lebih buruk pada penderitanya, yaitu produktivitas kerja menurun, hubungan sosial terganggu, hingga keinginan untuk bunuh diri.

c. Kecemasan

Kecemasan adalah suatu istilah yang menggambarkan gangguan psikologis yang dapat memiliki karakteristik yaitu berupa rasa takut, keprihatinan terhadap masa depan, kekhawatiran yang berkepanjangan, dan rasa gugup. Rasa cemas disebut gangguan psikologis ketika rasa cemas menghalangi seseorang untuk menjalani kehidupan sehari-hari dan menjalani kegiatan produktif.

d. Gangguan Mental Organik

Organic Mental Disorder atau OMD merupakan istilah yang merujuk pada berbagai kondisi yang disebabkan oleh penurunan fungsi otak secara bertahap. Penyebabnya beragam, mulai dari genetik, biologis, ataupun lingkungan, tertentu yang memengaruhi fungsi otak. Kondisi ini dapat bersifat sementara, akut, maupun kronis. Bila kondisi ini menyerang, pasien harus mendapatkan perawatan, supaya gejalanya tidak memburuk dan menimbulkan masalah yang mengancam jiwa.

e. Gangguan Psikosomatik

Gangguan psikosomatis adalah penyakit yang melibatkan pikiran dan tubuh, di mana pikiran memengaruhi tubuh hingga penyakit muncul atau menjadi bertambah parah. Istilah gangguan psikosomatis digunakan untuk menyatakan keluhan fisik yang diduga disebabkan atau diperparah oleh faktor psikis atau mental, seperti stres dan rasa cemas.

4. Tanda dan Gejala Gangguan Jiwa

Ada beberapa tanda dan gejala gangguan jiwa. Berikut penjelasannya:

- a. Merasa putus asa dan murung, gelisah, cemas, tegang, melakukan perbuatan-perbuatan yang terpaksa, histeris, takut, memiliki pikiran-pikiran buruk, dan tidak mampu mencapai tujuan.
- b. Gangguan Persepsi seperti merasa mendengar sesuatu bisikan yang menyuruh membunuh, melempar, membakar rumah, padahal orang disekitarnya tidak mendengarnya dan suara tersebut sebenarnya tidak ada namun hanya muncul dari dalam diri individu sebagai bentuk kecemasan yang sangat berat dia rasakan atau biasa disebut sebagai halusinasi.
- c. Gangguan Emosi yaitu dimana seseorang merasa senang dan gembira yang berlebihan. Seseorang merasa sebagai orang penting seperti merasa sebagai raja, pengusaha, orang kaya, dan lain-lain. Tetapi dilain waktu ia dapat merasa sangat sedih hingga menangis dan tak berdaya (depresi) sampai ada ide untuk mengakhiri hidupnya.
- d. Gangguan Psikomotor yaitu dimana seseorang menjadi hiperaktivitas atau melakukan pergerakan yang berlebihan seperti naik keatas genting, berjalan maju mundur, meloncat-loncat, hingga melakukan apa-apa yang tidak disuruh atau menentang apa yang disuruh atau bahkan akan diam lama tidak bergerak.
- e. Penarikan Diri yaitu dimana seseorang dengan gangguan jiwa dapat menarik diri secara sosial dan menghabiskan waktu sendiri. Mereka kerap hilang minat pada kegiatan yang disukai.

5. Penanganan Gangguan Jiwa

Menurut Prof. dr. Sasanto Wibisono, SpKJ dari Perhimpunan Dokter Spesialis Kedokteran Jiwa Indonesia (PDSKJI), apabila gejala sudah diidentifikasi, salah satu titik penting untuk memulai penanganan gangguan jiwa yaitu keberanian keluarga untuk menerima kenyataan. Mereka juga harus menyadari bahwa gangguan jiwa memerlukan pengobatan seperti terapi. Selain terapi medik, diperlukan juga peran keluarga dan masyarakat guna resosialisasi

dan mencegah agar gangguan jiwa tidak kambuh. Berikut beberapa penanganan gangguan jiwa yang bisa dilakukan:

a. Psikofarmakologi

Penanganan penderita gangguan jiwa dengan cara ini adalah dengan memberikan terapi obat-obatan yang akan ditujukan pada gangguan fungsi neuro-transmitter sehingga gejala-gejala dapat dihilangkan. Terapi penyembuhan sakit jiwa ini diberikan dalam jangka waktu relatif lama, bisa berbulan-bulan hingga memakan waktu bertahun-tahun.

b. Psikoterapi

Terapi gangguan jiwa yang harus diberikan apabila penderita telah diberikan terapi psikofarmaka dan telah mencapai tahapan di mana kemampuan menilai realitas sudah kembali pulih dan pemahaman diri sudah baik.

c. Terapi Psikososial

Terapi penyembuhan gangguan jiwa ini dimaksudkan agar penderita mampu kembali beradaptasi dengan lingkungan sosialnya dan mampu merawat diri, mampu mandiri tidak tergantung pada orang lain sehingga tidak menjadi beban keluarga.

d. Terapi Psikoreligius

Terapi gangguan jiwa lainnya adalah terapi keagamaan. Terapi ini berupa kegiatan ritual keagamaan seperti sembahyang, berdoa, memanjatkan puji-pujian kepada Tuhan, mendengar ceramah keagamaan, atau kajian kitab suci. Serangkaian penelitian terhadap pasien pasca epilepsi menemukan bahwa, sebagian besar mengungkapkan pengalaman spiritualnya dengan menemukan kebenaran tertinggi karena merasa berdekatan dengan cahaya Ilahi.

e. Rehabilitasi

Penyembuhan sakit jiwa yang paling banyak dilakukan adalah program rehabilitasi. Hal ini penting dilakukan sebagai persiapan penempatan kembali ke keluarga dan masyarakat. Program ini biasanya dilakukan di lembaga rehabilitasi.

Dalam program rehabilitasi dilakukan berbagai kegiatan antara lain; dengan terapi kelompok yang bertujuan membebaskan penderita dari stres dan dapat membantu agar dapat mengerti sebab dari kesukaran serta membantu terbentuknya mekanisme pembelaan yang lebih baik dan dapat diterima oleh keluarga/masyarakat. Selain itu, menjalankan ibadah keagamaan bersama, kegiatan kesenian, terapi fisik berupa olahraga, keterampilan, berbagai macam kursus, bercocok tanam, dan rekreasi.


C. Tinjauan Pola Ruang, Sirkulasi, dan Aktivitas Pelaku

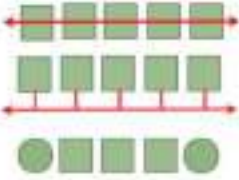

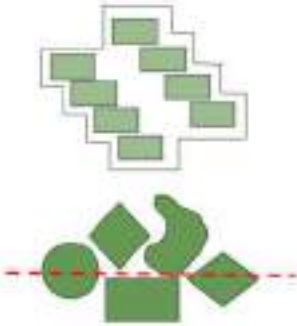

1. Pola Ruang

Dari pandangan umum, ruang merupakan bagian dari semesta yang memiliki dimensi 3 (panjang, lebar, dan tinggi) dan dapat dihuni oleh bagian terkecil suatu benda. Sedangkan dari segi arsitektur, ruang merupakan bagian tiga dimensi yang memiliki panjang, lebar, dan tinggi yang dibatasi oleh elemen penyusun bawah, samping dan atas sebagai pembatas keluar/masuk ruangan tersebut.

Penyusunan ruang-ruang dapat menjelaskan tingkat kepentingan relatif dan fungsi serta peran simbolis ruang-ruang tersebut dalam suatu bangunan. Pengaturan ruang-ruang sebuah bangunan yang baik sesuai dengan fungsinya disebut organisasi ruang/pola ruang. Dalam buku Arsitektur Bentuk, Ruang, dan Tatahan terdapat beberapa pola ruang yaitu:

Tabel II. 1. Pola Ruang dan Karakter

NO.	POLA RUANG	KARAKTER
01	02	03
1.	<p style="text-align: center;">Terpusat</p> 	<ul style="list-style-type: none"> • Terdapat pusat ruang • Pusat ruang dominan • Ruang-ruang sekitarnya sama • Ruang-ruang sekitarnya berbeda

01	02	03
2.	<p style="text-align: center;">Linear</p> 	<ul style="list-style-type: none"> • Deretan ruang-ruang • Dihubungkan dengan ruang lain yang memanjang • Ruang-ruang berhubungan langsung • Bentuk dan ukuran ruang dapat berbeda
3.	<p style="text-align: center;">Radial</p> 	<ul style="list-style-type: none"> • Kombinasi terpusat dan radial • Orientasi keluar dari pusat • Lengan radial dapat berbeda sesuai kebutuhan dan fungsi ruang
4.	<p style="text-align: center;">Cluster</p> 	<ul style="list-style-type: none"> • Dihubungkan oleh sel-sel ruang yang memiliki fungsi dan sifat visual yang serupa • Dapat berupa ruang-ruang yang beda • Luwes, dapat bertumbuh dan berubah • Kondisi simetris atau aksial dapat menunjukkan keutamaan suatu ruang atau sekelompok ruang
5.	<p style="text-align: center;">Grid</p> 	<ul style="list-style-type: none"> • Perletakannya berdasarkan grid • Teratur • Dapat berbeda ukuran, bentuk atau fungsi namun menjadi 1 set • Dapat mengalami perubahan

(Sumber: Francis D.K. Ching)

2. Sirkulasi

Menurut KBBI, sirkulasi adalah gerak setiap pribadi dari satu kelas sosial ke kelas sosial lain, baik secara vertical maupun horizontal. Sedangkan dalam lingkup arsitektur, sirkulasi sendiri memiliki pemahaman sebagai wadah kita

untuk bergerak dan menghubungkan antar satu ruang dengan ruang yang lainnya.

a) Sirkulasi sebagai Penghubung Ruang

Sirkulasi penghubung ruang adalah pergerakan atau ruang lingkup gerak suatu ruang yang saling berhubungan baik dengan fungsi, bentuk, dan lain-lain. Sirkulasi sebagai penghubung ruang dibagi menjadi 3. (Lihat pada tabel)

Tabel II. 2. Jenis Sirkulasi Sebagai Penghubung Ruang

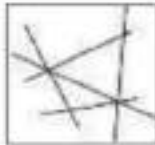
NO.	JENIS SIRKULASI	KETERANGAN
01	02	03
1.	Sirkulasi melewati ruang 	Suatu pergerakan atau ruang lingkup gerak yang berfungsi sebagai penghubung ruang satu dengan lainnya.
2.	Sirkulasi menembus ruang 	Sirkulasi pergerakan atau ruang lingkup gerak yang berfungsi sebagai penghubung ruang satu dengan lainnya melalui atau menembus ruang yang lain.
3.	Sirkulasi berakhir dalam ruang 	Suatu pergerakan atau ruang lingkup gerak yang berfungsi sebagai pemfokus akses penghubung ruang yang dianggap penting dan berakhir pada satu ruang.

(Sumber: Francis D.K. Ching)

b) Pola Sirkulasi Ruang

Pola sirkulasi ruang adalah suatu bentuk rancangan atau alur-alur ruang pergerakan dari suatu ruang ke ruang lainnya dengan maksud agar dapat memaksimalkan sirkulasi ruang untuk dipergunakan. Pola sirkulasi ruang dibagi menjadi 5 yaitu:

Tabel II. 3. Pola Sirkulasi Ruang

NO.	POLA SIRKULASI RUANG	KETERANGAN
01	02	03
1.	<p>Radial</p> 	Memiliki jalan-jalan lurus yang berkembang dari sebuah pusat bersama
2.	<p>Linear</p> 	Jalan yang lurus dapat menjadi unsur pengorganisir utama deretan ruang
3.	<p>Network/Jaringan</p> 	Terdiri dari jalan-jalan yang menghubungkan titik-titik tertentu dalam ruang.
4.	<p>Grid</p> 	Terdiri dari dua pasang jalan sejajar yang saling berpotongan pada jarak yang sama dan menciptakan bujur sangkar atau kawasan ruang segi empat.
5.	<p>Spiral</p> 	Memiliki suatu jalan tunggal menerus berasal dari titik pusat, mengelilingi pusatnya dengan jalan yang berubah.

(Sumber: Francis D.K. Ching)

3. Aktivitas Pelaku

Dalam merancang ruang pada bangunan pelayanan kesehatan jiwa, awalnya yang harus diperhatikan yaitu pembagian kelompok pengguna bangunan beserta bagaimana aktivitasnya khususnya pasien penderita gangguan jiwa. Dalam Buku Saku Diagnosis Gangguan Jiwa PPDGJ-III seorang dokter ahli kejiwaan Dr. dr.Rusdi Maslim SpKJ, MKes

mengelompokkan pasien penderita gangguan jiwa berdasarkan perilakunya. (Lihat pada tabel)

Tabel II. 4. Klasifikasi Pasien Penderita Gangguan Jiwa berdasarkan Perilakunya

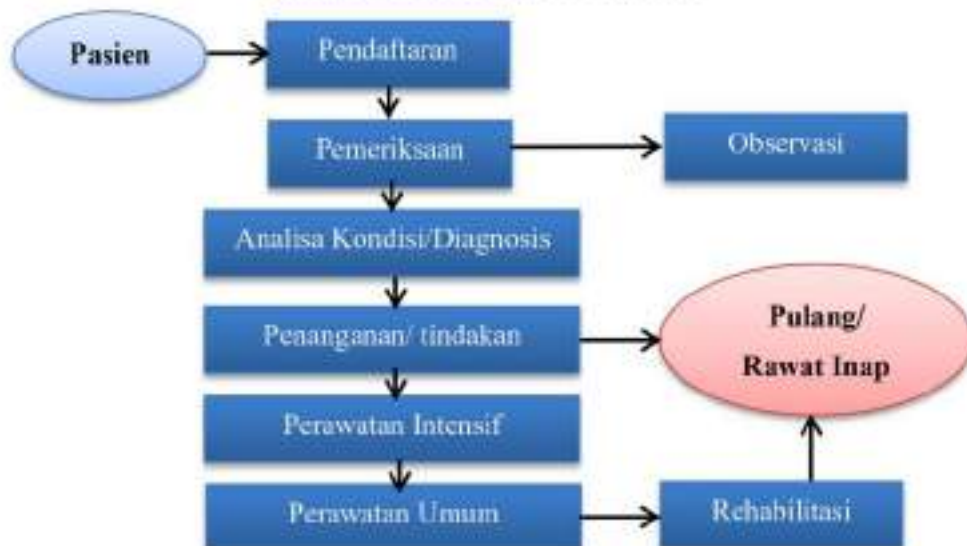
NO.	KLASIFIKASI	PERILAKU	PERAWATAN
01	02	03	04
1.	Gaduh Gelisah	<ul style="list-style-type: none"> ○ Tidak dapat berkomunikasi ○ Membahayakan diri sendiri dan sekitar ○ Cenderung ingin bunuh diri ○ Gangguan panca indera ○ Tingkat kesadaran rendah ○ Emosi tidak terkontrol 	<ul style="list-style-type: none"> ○ Butuh perawatan dan pengawasan yang intensif ○ Memerlukan bimbingan dan tuntunan dalam hal kebersihan diri
2.	Semi Tenang	<ul style="list-style-type: none"> ○ Mulai dapat berkomunikasi dengan baik ○ Tidak terlalu bahaya (pasif) ○ Mulai membutuhkan privasi maupun interaksi sosial 	<ul style="list-style-type: none"> ○ Dilatih dan dibimbing untuk melakukan interaksi sosial ○ Mulai melakukan rekreasi dan olahraga ○ Konsultasi dan terapi kelompok
3.	Tenang	<ul style="list-style-type: none"> ○ Tidak berbahaya ○ Tingkat kesadaran hampir utuh ○ Mulai dapat beraktivitas mandiri ○ Membutuhkan 	<ul style="list-style-type: none"> ○ Tidak memerlukan pengawasan yang ketat ○ Mulai menjalani tahap rehabilitasi ○ Mulai didekatkan

		interaksi sosial dan penyaluran emosi o Berani mengungkapkan diri	dengan masyarakat o Selalu diajak konsultasi dan diskusi
--	--	--	---

(Sumber: Maslim, 2013)

Adapun pola aktivitas pasien pada bangunan pelayanan kesehatan jiwa yaitu berdasarkan bagan berikut:

Skema II.1. Pola Aktivitas Pasien



(Sumber: Hariyono, 2017)

D. Tinjauan Umum Pelayanan Kesehatan Jiwa

Menurut Peraturan Menteri Kesehatan RI No.1993/Kdj/U/ 1970 Tentang Perawatan Penderita Penyakit Jiwa Bab II Pasal 4 menjelaskan bahwa syarat-syarat untuk Rumah Sakit Jiwa atau Bangunan Pelayanan Kesehatan Jiwa yaitu sebagai berikut:

1. Letak perawatan harus didalam kota.
2. Kapasitas tempat perawatan dapat menampung minimum 20 orang penderita, maksimum untuk 500 orang.

3. Bangunan tempat perawatan harus tampak jelas dari luar (tidak boleh berpagar tembok yang tinggi).
4. Ruang dan tempat:
 - a. Ruang – ruang tidur penderita dengan fasilitas untuk terapi dan resosialisasi.
 - b. Ruang untuk administrasi.
 - c. Ruang untuk laboratorium.
 - d. Ruang apotek.
 - e. Ruang pemeriksaan dokter.
 - f. Ruang untuk pemeriksaan berobat jalan (*outpatient clinic*).
 - g. Tempat untuk rekreasi dan terapi dalam ikatan kelompok (*group therapy*).
5. Penderita-penderita yang akut dan yang kronis harus dipisah (tidak boleh dicampur).
6. Tempat perawatan dapat memiliki bagian yang tertutup untuk penderita observasi dan berbahaya.
7. Ruang – ruang untuk penderita hendaknya memberikan kemungkinan bergerak dengan bebas sebagaimana halnya dengan penderita di Rumah Sakit Umum, supaya tidak memberikan kesan penderita dan masyarakat, bahwa tempat perawatan itu adalah tempat untuk menutup atau mengurung penderita.
8. Luas tanah untuk bangunan tidak bertingkat minimal 1,5 kali luas bangunan yang direncanakan.
9. Luas tanah untuk bangunan bertingkat minimal 2 kali luas bangunan yang direncanakan.
10. Persyaratan kapasitas tempat tidur:
 - a. Perhitungan satu area tidur untuk 600-800 penduduk.
 - b. Pada bangunan pemerintah disediakan fasilitas untuk merawat penderita *disabled* sebanyak 75% dan fasilitas keseluruhan.
 - c. Pada bangunan swasta disediakan fasilitas untuk merawat penderita *disabled* sebanyak 25% dan fasilitas keseluruhan.

11. Persyaratan keamanan secara umum, karena karakter pasien gangguan jiwa berat mempunyai karakter kecenderungan untuk melukai orang lain maupun diri sendiri:
 - a. Menghindari bentuk-bentuk tajam, bersudut.
 - b. Menghindari pemakaian kaca.
 - c. Alat pemanas ruangan, ventilasi, dan AC diletakkan pada plafond atau bagian tembok yang tinggi.
 - d. Menghindari desain dengan detail yang mudah dirusak.
 - e. Penggunaan pintu dengan dua arah.
 - f. Pengoperasian lift hanya dengan kunci dan sebagainya.
12. Persyaratan Lokasi:
 - a. Rumah sakit jiwa tidak bersifat isolatif, letaknya tidak boleh jauh dari pusat kota, tidak lebih dari 15 Km.
 - b. Perlu adanya fasilitas penunjang.
 - 1) Kemudahan transportasi dan komunikasi
 - 2) Berada pada daerah datar dan tenang
 - 3) Terdapat jalur listrik dan telepon
 - 4) Terdapat sumber air bersih
 - 5) Bebas dari banjir

Dalam pasal 6 juga dijelaskan bahwa bangunan pelayanan gangguan kesehatan jiwa harus sesuai dengan jenis pasien, sistem pengawasan dan perlindungan dari kecenderungan menghancurkan diri sendiri dan tindakan merusak bahkan hingga membunuh. Maka dari itu, psikologis pasien menjadi dasar pertimbangan utama dalam menentukan tampilan fisik maupun sistem sirkulasi. Seperti upaya dalam menghindari ukuran yang besar serta pengelompokkan pasien dalam beberapa unit dengan maksimal tiap unit 30 pasien.

E. Tinjauan Umum Konsep Arsitektur Healing Environment

1. Pengertian Konsep Lingkungan Sebagai Media Penyembuhan

Tidak dapat dipungkiri bahwa faktor lingkungan ternyata memiliki peranan besar dalam proses penyembuhan manusia yaitu sebesar 40%, sedangkan faktor medis 10%, faktor genetis 20%, dan faktor lainnya 30%. Faktor lingkungan sendiri terdiri dari lingkungan alami dan lingkungan buatan. Dalam arsitektur, lingkungan buatan meliputi ruangan, bangunan, lingkungan hingga skala kota. Terkait dengan besarnya peran lingkungan sebagai media penyembuhan, sudah semestinya faktor lingkungan memiliki porsi yang besar dalam rancangan suatu fasilitas pelayanan kesehatan. Salah satu konsep desain yang menempatkan faktor lingkungan dalam porsi yang besar yaitu konsep *Healing Environment* (Jones, 2003).

Salah satu arsitek swedia Asmussen mengungkapkan bahwa arsitektur bukan hanya membuat bangunan yang dibuat dengan berfokus pada seni desainnya namun desain arsitektur seharusnya dapat bermanfaat bagi penggunaannya terutama pada bangunan kesehatan. Kesehatan seseorang akan membaik apabila lingkungannya juga dapat mendukung proses penyembuhannya. Maka untuk membuat lingkungan yang mendukung dan meningkatkan proses penyembuhan, arsitektur harus peduli dengan menciptakan desain yang dapat berseinerji dengan lingkungan sekitarnya.

Asmussen percaya bahwa apabila hal itu terjadi maka konsep desain tersebut dapat merangsang semua indera serta dapat mempercepat proses menyeimbangkan kembali tubuh, jiwa, dan roh. Dengan membuat desain dimana fungsi terlihat melalui bentuk bangunan, ruang dan elemen yang apabila ditransformasikan maka akan mengungkapkan kesatuan antara arsitektur dan lingkungan (Gary Coutes, 2000).

Sedangkan pendapat dari salah satu arsitek ruang dalam Indonesia, menjelaskan bahwa peranan dari lingkungan penyembuhan adalah memperbaiki stress dan menciptakan ruang yang mendukung agar penyembuhan dapat terjadi dengan memperhatikan beberapa hal dalam

desainnya seperti keamanan dan keselamatan, kenyamanan, sirkulasi udara yang baik serta suasana lingkungan luar yang baik (Lea Aziz, 2019).

Konsep Pendekatan Arsitektur *Healing Environment* merupakan sebuah konsep dimana lingkungan fisik fasilitas kesehatan dirancang dengan nyaman dan menenangkan agar dapat mempercepat waktu pemulihan pasien serta mempercepat proses adaptasi pasien dari kondisi kronis dengan melibatkan efek psikologis pasien didalamnya. Melalui elemen-elemen desain seperti warna, material, dapat diciptakan sebuah lingkungan atau suasana ruang yang dapat mendukung proses penyembuhan.

2. Dampak Lingkungan Sebagai Media Penyembuhan dan Hubungannya Dengan Gangguan Jiwa

Konsep lingkungan sebagai media penyembuhan yang diterapkan pada suatu fasilitas kesehatan memiliki beberapa dampak bagi pasien, pengelola, maupun pengunjung (Fouts dan Gaby, 2008), berikut merupakan beberapa dampak positif yang ditimbulkan:

- a. Dapat mengurangi stress maupun kegelisahan pasien
- b. Mengurangi rasa sakit
- c. Meningkatkan waktu istirahat dan pemulihan.
- d. Meningkatkan produktivitas pengelola
- e. Perbedaan dari penyedia fasilitas kesehatan yang lain.

Kondisi lingkungan sendiri memiliki kaitan dengan proses penyembuhan pada pasien dengan gangguan jiwa. Ditinjau dari pengertian gangguan jiwa yaitu gangguan dalam cara berpikir, kemauan, emosi, dan tindakan. Orang yang menderita gangguan jiwa seringkali dianggap sebagai makhluk yang benar-benar sudah kehilangan akal dan pikiran sehingga kehilangan kemampuan untuk berpersepsi. Tetapi apabila ditinjau dari sudut pandang ilmu psikologi, manusia terdiri dari 3 unsur yang saling berkaitan satu sama lain yaitu: badan, jiwa, dan lingkungan. Dengan kata lain, orang yang menderita gangguan jiwa masih memiliki kemampuan dalam mempersepsi lingkungannya walaupun kemampuan itu jauh dibawah manusia normal pada

umumnya. Manusia memiliki kelebihan yaitu mereka mampu mengubah manfaat dari stimulus sehingga lebih bermanfaat untuk memenuhi kebutuhannya sendiri. Kemampuan tersebut bertolak belakang dari persepsi yang merupakan dasar dari setiap pengalaman. Secara umum, persepsi sendiri dianggap sebagai pengindraan.

Pada lingkungan pelayanan kesehatan sendiri sangat memungkinkan terjadi kondisi dimana antara ruang maupun suasana lingkungan yang ada dengan jenis kebutuhan serta aktivitas yang berlangsung tidak seimbang. Dikarenakan fasilitas pelayanan kesehatan tersebut dirancang cenderung hanya memperhatikan dari segi fungsi fisik saja sehingga kondisi lingkungan yang demikian dapat membuat seluruh pengguna bangunan merasa stress untuk melakukan proses adaptasi khususnya bagi penderita gangguan jiwa. Terdapat dua elemen dasar yang dapat menyebabkan pengguna bertindak laku tertentu terhadap lingkungannya yaitu stressor dan stress. Stressor merupakan elemen lingkungan seperti suhu, kebisingan, dan suasana yang merangsang manusia. Sedangkan stress merupakan hubungan antara stressor dengan reaksi yang ditimbulkan oleh efek lingkungan dalam diri manusia.

Adanya hubungan yang saling ketergantungan yang terjalin antara manusia dan lingkungan menjadikan manusia akan sangat mempengaruhi lingkungan begitupun sebaliknya. Pada dasarnya lingkungan merupakan suatu rangsangan yang mempunyai pengaruh kuat pada proses kejiwaan manusia. Lingkungan yang mengandung rangsang kemudian akan ditanggapi oleh manusia dalam bentuk respon tertentu dimana pasien berupaya untuk mengerti, memahami, dan menilai lingkungannya. Adaptasi yang dilakukan seringkali sebagai upaya untuk mengatasi keadaan tertekan dan tidak nyaman dalam ruang yang terasa asing baginya. Sehingga dalam hal ini mereka akan berusaha untuk menerima maupun membuat sebuah perubahan yang dapat membuat diri mereka merasa lebih nyaman.

3. Elemen Desain Arsitektur *Healing Environment*

Terdapat tiga pendekatan yang digunakan dalam mendesain bangunan dengan penekanan pada lingkungan sebagai media penyembuhan yaitu alam, indera, dan psikologi (Murphy, 2008).

a. Pendekatan Alam

Alam memberi efek yang besar bagi kesehatan seperti menurunkan tekanan darah, menurunkan kadar hormon stress, memberi kontribusi bagi keadaan emosi yang positif, dan meningkatkan energi. Adanya unsur alam seperti perancangan *Healing Garden* pada pengobatan atau pemulihan pasien dapat membantu pasien dalam menghilangkan tekanan yang dideritanya. Adapun elemen desain dari healing garden yaitu:

1) Fitur Air

Terdapat berbagai macam fitur air seperti kolam pantul dan air mancur. Air dapat memberikan pengaruh positif, menghilangkan stres, meningkatkan performa dan kesehatan. Untuk mendapat pengalaman dengan air, dapat dirasakan melalui penglihatan, suara, sentuhan, rasa dari gerakan alirannya maupun gemericik suaranya.



Gambar II. 1. Fitur Air Taman
(Sumber: Google, 2020)

2) Bench atau Bangku Taman

Ada berbagai macam bentuk dari bangku taman dimana berfungsi sebagai tempat untuk pasien beristirahat, duduk sambil memandangi pemandangan alam dari taman.



Gambar II. 2. Bangku taman
(Sumber: Google, 2020)

3) Pergola

Fungsi utama pergola adalah memberikan bayangan yang teduh di area taman. Biasanya digunakan untuk meneduhkan area berjalan pasien atau area duduk outdoor. Kesan alami akan terasa, karena umumnya material yang digunakan terbuat dari kayu. Meski ada pergola yang juga dibuat dari bahan metal atau beton.



Gambar II. 3. Pergola pada Taman
(Sumber: Google, 2020)

4) Tanaman

Menghadirkan tanaman ke dalam lingkungan bangunan adalah salah satu strategi untuk membangun pengalaman pada manusia yang berfungsi untuk mengurangi stres, meningkatkan kesehatan fisik, kenyamanan dan meningkatkan produktivitas. Aroma dan warna dari bunga dan buah dapat mengurangi tekanan darah dan denyut jantung serta membuat pengguna menjadi lebih rileks.



Gambar II. 4. Macam-macam tanaman pada Taman
(Sumber: Google, 2020)

5) Tekstur menggunakan bahan alami.

Tekstur kasar digunakan pada objek yang difungsikan sebagai pegangan seperti railing, dinding, jalan pada taman untuk meningkatkan kesadaran dan keamanan. Sementara tekstur halus seperti batu bata, batu alam, dan rumput digunakan pada objek untuk beristirahat dan terapi.



Gambar II. 5. Tekstur paving pada jalan di Taman
(Sumber: Google, 2020)

Ada beberapa jenis *Healing Garden* dalam fasilitas pelayanan kesehatan (Koschnitzki, 2011) yaitu sebagai berikut:

- 1) *Contemplative Garden* atau taman renungan merupakan taman tertutup kecil yang didesain untuk menciptakan tempat yang nyaman dan tenang.



Gambar II. 6. *Contemplative Garden*
(Sumber: Google, 2020)

- 2) *Restorative Garden* atau *Horticultural Garden* merupakan taman yang ciri utama elemen desainnya yaitu adanya area penggalian bagi mereka yang ingin berkebun dan terlibat langsung dengan alam sebagai bagian dari proses pemulihan atau penyembuhan. Kegiatan berkebun memiliki beberapa manfaat yaitu mengurangi depresi dan cemas berlebih, menurunkan hormon kortisol yaitu hormon yang berkaitan dengan respons tubuh terhadap stres dan dihasilkan oleh kelenjar adrenal, meningkatkan mood, serta meningkatkan rasa percaya diri



Gambar II. 7. *Restorative Garden*
(Sumber: Google, 2020)

- 3) *Enabling Garden*, merupakan taman yang didesain bagi mereka yang menderita osteoporosis atau yang sudah lanjut usia dan memiliki masalah keterbatasan fisik yang ingin tetap berkebun sebagai salah satu upaya terapi gerak seperti merawat tanaman. Terdapat bangku portabel di depan salah satu taman yang tingginya memungkinkan seorang tukang kebun duduk di sepanjang tepi taman atau membungkuk ketika duduk di bangku atau di kursi roda. Terdapat juga wadah gantung besar tanaman yang memiliki katrol pada tiangnya sehingga dapat

memudahkan pengguna dalam menjangkanya dengan hanya memutar katrolnya.



Gambar II. 8. *Enabling Garden*
(Sumber: Google, 2020)

- 4) *Therapeutic Garden*, dimana sebuah taman didesain untuk meningkatkan terapi medis lingkungan didalam kondisi pengobatan medis. Elemen desain utamanya yaitu terdapat jalur refleksi maupun sensorik pada taman dengan menggunakan bahan alami. Terapi ini mampu meningkatkan konsentrasi dan pikiran akan menjadi lebih fokus. Selain itu dapat memperlancar peredaran darah sehingga mampu membuat tidur malam semakin nyenyak.



Gambar II. 9. *Therapeutic Garden*
(Sumber: Google, 2020)

b. Pendekatan Indera

Seperti diketahui, indera manusia ada lima meliputi pendengaran, penglihatan, penciuman, peraba, dan perasa. Masing-masing dari kelima indera ini memiliki peranan penting dalam proses penyembuhan.

1) Indera Pendengaran

Suara yang menyenangkan dan juga menenangkan dapat mengurangi tekanan darah dan detak jantung sehingga mampu menimbulkan sebuah suasana yang kemudian mempengaruhi sistem saraf. Adapun beberapa suara yang dapat menenangkan pikiran yaitu:

- a) Suara musik. Dengan adanya suara musik yang lembut mampu mengurangi depresi dan juga menenangkan pikiran terutama bagi pasien yang menderita gangguan kejiwaan.
- b) Suara air mancur. Suara dari air mancur dapat membangkitkan energi spiritual dan membangkitkan perasaan dekat dengan alam.
- c) Suara di alam, seperti suara hujan, angin, maupun suara burung dapat menciptakan suasana tenang.

2) Indera Penglihatan

Indera penglihatan berupa mata juga dapat menjadi salah satu faktor penyembuhan pasien penderita gangguan jiwa karena dengan memandang sesuatu yang indah maka akan mempengaruhi perasaan pasien tersebut. Sesuatu yang indah dipandang seperti pemandangan alam, karya seni, maupun pengaplikasian warna-warna. Warna yang mempengaruhi psikologis seseorang akan dijelaskan pada tabel dibawah ini:

Tabel II. 5. Kesan warna menurut Psikologi

Warna	Kesan
Merah Muda	Feminim, lembut, lunak, cantik, romantis
Merah	Energik, panas, dinamis, aktif, musim panas
Krem	Lembut, klasik, hangat, manis, eksklusif-netral
Orange	Riang, populer, bersemangat, keras-terang
Kuning muda	Muda, gembira, cerah, hangat, lembut, cantik-manis
Kuning	Hangat, menarik, gembira, pergantian musim
Hijau	Klasik, sejuk, keduniawian, eksklusif, terang

Biru	Tenang, bersih, lembut, pintar, relaks
Ungu muda	Klasik, tenang, lembut-pintar, relaks, religius
Ungu	Manis, cantik, eksotik, hangat, lembut, tropis
Hitam	Dramatis, klasik, elegan, mistis, duka
Putih	Terang murni, bersih, suci-klasik, kemilau-duka
Abu-abu	Stabil, konsentrasi, tidak komunikatif, percaya
Cokelat	hangat, nyaman, aman, kuat dan dapat diandalkan.
Emas	Energik, perkasa, dinamis-aktif, musim panas

(Sumber: Krisnawati, Christina. *Energy Colour Therapy*)

3) Indera Penciuman

Pada indera penciuman, bau yang menyenangkan mampu menurunkan tekanan darah dan detak jantung. Penggunaan aroma terapi mampu mengurangi rasa sakit dengan melepaskan hormon endorfin yaitu hormon yang paling kuat yang dapat mengurangi rasa sakit sehingga mampu meningkatkan konsentrasi.

4) Indera Peraba

Dalam menjelajahi dunia selama hidup, sentuhan menjadi mekanisme dasar karena sentuhan menegaskan apa yang mereka lihat, cium, rasa, dan dengar. Penggunaan material dengan tekstur yang berbeda tiap materialnya dapat membantu pasien dalam mengembangkan sistem sarafnya.

5) Indera Perasa

Saat seseorang mengalami sakit atau saat menjalani pengobatan maka indera perasa menjadi terganggu sehingga nafsu makanpun semakin menurun. Oleh karena itu, kualitas makanan dan minuman harus diperhatikan.

c. Pendekatan Psikologi

Pendekatan psikologi yaitu mengutamakan kenyamanan pengguna dengan memperhatikan beberapa aspek sehingga dapat membantu proses pemulihan pasien, mengurangi rasa sakit dan depresi atau stress. Aspek tersebut meliputi bentuk bangunan, sirkulasi, pencahayaan alami, dan penghawaan alami.

F. Studi Preseden

1. Rumah Sakit Jiwa R. Wediodiningrat Lawang

Lokasi : Jalan Raya A. Yani, Kec. Lawang, Kab. Malang, Jawa Timur



Gambar II. 10. Rumah Sakit Jiwa R.Wediodiningrat Lawang
(Sumber: Google, 2020)

RSJ Radjiman Wediodingrat terletak di jalan raya A. Yani, Kec. Lawang, Kab. Malang, Jawa Timur. Rumah Sakit Jiwa ini memfasilitasi pasien umum dan dan pasien khusus gangguan jiwa dengan kategori usia anak dan remaja, dewasa, dan 42 lanjut usia. Kapasitas tempat tidur yang tersedia 700 tempat tidur. RSJ Dr.Radjiman Wediodiningrat Lawang merupakan rumah sakit dengan pelayanan khusus jiwa tipe A dan pelayanan umum tipe B yang berada di propinsi Jawa Timur. Berikut fasilitas yang ada:

Fasilitas Pelayanan Utama:

- a. Instalasi Rawat Jalan: Klinik Syaraf, Klinik penyakit dalam, Klinik umum, Klinik bedah, Klinik gizi, Klinik gigi dan mulut, Rehabilitasi medis.
- b. Instalasi Rawat Jalan Kesehatan Jiwa: Klinik kesehatan jiwa, Poliklinik sub spesialis (Anak dan remaja, usia lanjut, P.K Napza, mental organic, IPWL), IGD, IPCU (*Intensive Psychiatric Care Unit*)

Fasilitas Pelayanan Penunjang: Instalasi Laboratorium, Instalasi Radiologi, Instalasi Elektromedik, Instalasi Farmasi, Instalasi Gizi, IPSRS, Rehabilitasi Mental, Instalasi Mental Organik, Instalasi Rawat Inap (Kelas I,II, III ,serta VIP), Instalasi Kesehatan Lingkungan, Asrama, Pemulasaran Jenazah, Instalasi PKRS, Instalasi CSSD

Bentuk tata masa bangunan berbentuk kelompok, dengan fungsi rawat jalan, dan administrasi serta IGD berada di depan, kelompok ICU dan instalasi penunjang berada di depan (semi publik), area servis dan penunjang berada di tengah sedang untuk area perawatan dan rehabilitasi mental berada pada area belakang.

a. Fasilitas Rawat Inap

Fasilitas Rawat Inap dikategorikan berdasarkan usia, pasien yang terdapat pada RSJ R. Wediodingrat antara lain pasien dengan umur anak & remaja, dewasa dan usia lanjut. Selain itu, jenis kelamin pria dan wanita dibedakan ruang bangsalnya dengan jenis penamaan burung untuk bangsal jenis kelamin pria dan penamaan bunga untuk bangsal jenis kelamin wanita.

Setiap bagian halaman depan Rawat Inap dan asrama terdapat ruang terbuka hijau berfungsi sebagai aktifitas senap pagi pasien yang dipandu oleh perawat, sebagai area berkumpul pasien (interaksi, istirahat), sebagai Muster Point (titik kumpul) ketika terjadi hal yang tidak diinginkan (digunakan sebagai area keamanan ketika keadaan darurat).

1) Bangsal rawat inap Cempaka kelas I

Merupakan salah satu ruangan untuk pasien wanita usia dewasa, ruangan pada interior ruang kamar sangat ideal ukuran 3 x 3 m dengan perabot 2 tempat tidur, pencahayaan diruang sangat baik terdapat jendela dengan ukuran lebar 1 m tinggi 1.95 m tidak mengubah bentuk awal dari desain bukaan dari yang telah ada semua rancangan dari masa belanda. Kapasitas Ruang cempaka 20 pasien ,1 kamar berisi 2 bed ,1 ruang tindakan,1 ruang kantor, 2 Stasiun Perawat.



Gambar II. 11. R. Cempaka kelas I untuk pasien wanita dewasa
RSJ R. Wediodiningrat Lawang
(Sumber: Ichwanuddin, 2018: 46)

2) Bangsal rawat inap Bekisar kelas I

Merupakan salah satu ruangan untuk pasien pria usia dewasa, ruangan pada *interior* ruang kamar sangat ideal ukuran 3 x 3 m dengan perabot 2 tempat tidur, pencahayaan diruang sangat baik terdapat jendela dengan ukuran lebar 1 m tinggi 1.95 m tidak mengubah bentuk awal dari desain bukaan dari yang telah ada semua rancangan dari masa belanda. Kapasitas Ruang Bekisar 20 pasien, 1 kamar berisi 2 bed, 1 ruang tindakan, 1 ruang kantor, 2 Stasiun Perawat kondisi sama dengan R. Cempaka karakter bangunan juga relatif sama.



Gambar II. 12. R. Bekisar kelas I untuk pasien pria dewasa
RSJ R. Wediodiningrat Lawang
(Sumber: Ichwanuddin, 2018: 47)

b. Ruang Terbuka Hijau depan Kamar

Disisi luar kamar rawat inap juga berhubungan langsung dengan ruang terbuka hijau terdapat kolam, dan taman bunga ruang terbuka sangat optimal dalam pergantian udara kotor dapat tergantikan dengan udara

bersih dari luar mengingat bukaan pintu dan jendela sangat baik untuk sirkulasi udara (ventilasi silang).



Gambar II. 13. Taman Depan R. Bekisar kelas I
RSJ R. Wediodiningrat Lawang
(Sumber: Ichwanuddin, 2018: 47)

e. *IPCU (Intensive Psychiatric Care Unit)*

Pada Instalasi *IPCU (Intensive Psychiatric Care Unit)* digunakan untuk pasien yang melakukan tindakan agresif dan perilaku kasar serta gaduh gelisah. Pada ruang yang difungsikan untuk *IPCU* perilaku ruang tidak seperti rawat inap atau instalasi lainnya. Melainkan sangat khusus mulai dari plafond, dinding, sirkulasi manusia (perawat dan pasien) maupun bukaan semua bersifat isolatif.

IPCU untuk pasien pria dan wanita tetap dipisah untuk menghindari hal yang tidak diinginkan. Ruang *IPCU* bersifat khusus dan pengamanan sangat optimal dalam 1 R. *IPCU* berisi kurang lebih 5-6 tempat tidur dengan 2-3 ruang isolasi, sirkulasi linier terhubung dengan stasiun perawat untuk siaga memantau perkembangan dari pasien. Sifat ruang tertutup untuk menghindari pasien kabur, untuk material plafon berbahan lembaran *zincalum*, selain itu teralis besi dipasang pada setiap bukaan, ruang isolasi dinding dibuat dari dinding beton tebal 25-30 cm, pintu berbahan besi dengan kaca tebal.



Gambar II. 14. IPCU RSJ R. Wediodiningrat Lawang
(Sumber: Ichwanuddin, 2018: 48)

d. Klinik Kesehatan Jiwa

Klinik kesehatan jiwa merupakan tempat penerimaan bagi pasien khusus psikiatri. Ruangan tindakan sama dengan rawat jalan dibagian depan terdapat lobi, penerimaan pasien, dan ruang informasi serta kasir. Kapasitas pengunjung lobi dengan ukuran 13 x 8 dengan kapasitas 50 orang. Pencahayaan alami sangat baik diluar fasad bangunan menggunakan penerimaan cahaya dengan bukaan yang luas yang diteruskan ke dalam sehingga dapat menjangkau ruang dalam.



Gambar II. 15. Lobi Klinik Kesehatan Jiwa RSJ R. Wediodiningrat Lawang
(Sumber: Ichwanuddin, 2018: 51)



Gambar II. 16. R. Konsultasi Klinik Kesehatan Jiwa
RSJ R. Wediodiningrat Lawang
(Sumber: Ichwanuddin, 2018: 51)



Gambar II. 17. Sumber Pencahayaan Alami Klinik Kesehatan Jiwa
RSJ R. Wediodiningrat Lawang
(Sumber: Ichwanuddin, 2018: 51)

e. IGD

IGD terdiri dari ruang tunggu di bagian luar kapasitas 3-6 orang. Dalam fungsinya IGD menangani 2 pasien jiwa dan pasien umum terdapat ruang

Resusitasi jiwa dengan luas ruang 6.5 x 4 m dengan jumlah tempat tidur 2 untuk kasus fisik/umum dan 8 untuk kasus pasien dengan gangguan jiwa. 1 ruang stasiun perawat dengan luas ruang 5.5 x 3 meter 5 staff medis, ruang observasi dengan besaran ruang 5 x 4 m dengan kapasitas 3 tempat tidur, ruang bedah minor 1 dengan 1 tempat tidur.



Gambar II. 18. IGD RSJ R. Wediodiningrat Lawang
(Sumber: Ichwanuddin, 2018: 52)

f. Instalasi Radiologi

Melayani pasien umum dan pasien gangguan jiwa terdiri dari:

- R. USG. Luas 2.85 x 3 meter kapasitas 1 tempat tindakan
- R. General. Luas 6 x 6 meter kapasitas 3 unit alat pemeriksaan terdiri dari alat medis yaitu *Dental*, *panoramic*, dan *general*.
- R. Operator. Luas 2.5 x 2.5 meter
- Kamar gelap. Luas 2.5 x 3 meter terdiri dari ruang basah dan kering
- R. Baca foto. Luas 3 x 3 meter kapasitas 3-5 orang



Gambar II. 19. R. Tindakan pasien USG dan General
RSJ R. Wediodiningrat Lawang
(Sumber: Ichwanuddin, 2018: 53)

g. Laboratorium

Pada laboratorium, ruang yang digunakan untuk pengumpulan dan pemeriksaan sampel berada pada satu ruang dengan layout tata ruang satu meja ditengah untuk pengumpulan sampel dan meja konsol berada di tepi sebagai ruang pemeriksaan sampel.



Gambar Il. 20. R. Laboratorium RSJ R. Wediodiningrat Lawang
(Sumber: Ichwanuddin, 2018: 54)

h. Taman Terapi Napza

Lokasi taman terapi Napza yaitu taman di depan gedung walet dan dahlia. Ruang walet dan dahlia merupakan ruang perawatan bagi penderita penyalahgunaan napza. Pada taman terdapat area aktivitas pasif yang tidak mendukung aktivitas berkebun, terlihat ada pegangan yang membatasi ruang, pola sirkulasi melingkar dan terdapat material menarik, tanaman yang dilibatkan terdapat fungsi pembatas, pengarah, peneduh, dan estetika namun tidak terdapat tanaman sayur atau hortikultura yang mendukung aktivitas terapeutik, terdapat fitur air untuk memberikan nuansa alami.





Gambar II. 21. Taman Terapi RSJ R. Wediodiningrat Lawang
(Sumber: Observasi NE Indira/ diakses tanggal 08 April 2020)

2. New Psychiatric Hospital

Arsitek : Karlsson dan Vilhelm Lauritzen
Lokasi : Kota Slagelse, Denmark
Tahun : 2015



Gambar II. 22. New Psychiatric Hospital
(Sumber: Astbury, 2016)

Bangunan ini merupakan rancangan dari Karlsson dan Vilhelm Lauritzen yang terletak di Kota Slagesle, Denmark dan selesai pada bulan September 2015. Dengan total area 44.000 m², Rumah Sakit Jiwa ini terdiri dari beberapa fasilitas seperti: Departemen kejiwaan umum, Departemen forensik, Bangsal keamanan tinggi, Klinik rawat jalan, UGD, Fasilitas pelatihan, dan Pusat penelitian dan pendidikan.

Dengan kapasitas keseluruhan termasuk 194 pasien rawat inap dan konsultasi harian 200-300 pasien di klinik rawat jalan. Filosofi bahwa pasien dapat melakukan berbagai aktivitas yang mereka mampu ditunjukkan dengan penyediaan dapur, ruang umum, area olahraga dan ruang bersama dengan staf.

Filosofi yang sama pentingnya bahwa staf dan pasien adalah sama sehingga semua dilengkapi dengan perabotan yang sama.



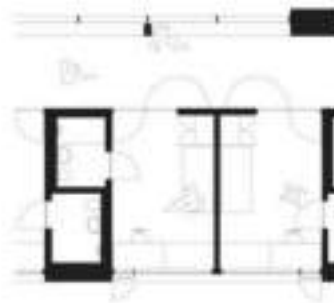
Gambar II. 23. Masterplan New Psychiatric Hospital
(Sumber: Astbury, 2016)

Bangunan ini ditata dan dirancang dengan cara yang informal dan terbuka di sekitar kesatuan ruang dengan adanya taman halaman bagian dalam. Karena rumah sakit ini didasarkan pada keterbukaan antara luar dan dalam maka taman tersebut menjadi akses luar ruangan dari semua area umum.



Gambar II. 24. Denah Lantai dasar New Psychiatric Hospital
(Sumber: Astbury, 2016)

Para pasien memiliki kamar tunggal dengan kamar mandi pribadi. Kamar pasien juga memiliki jendela yang langsung mengarahkan ke area taman dalam sehingga pasien dapat menikmati pemandangan dari dalam kamar.



Gambar II. 25. Denah Kamar Pasien New Psychiatric Hospital
(Sumber: Astbury, 2016)



Gambar II. 26. Kamar Tunggal Pasien New Psychiatric Hospital
(Sumber: Astbury, 2016)

Bangsai membentang di sepanjang dua sisi taman halaman yang umumnya dimana terdapat tempat perawatan pasien, dengan ruang staf berdinding kaca yang berfungsi menghubungkan mereka ke koridor inti.



Gambar II. 27. Ruang Rawat Inap Pasien New Psychiatric Hospital
(Sumber: Astbury, 2016)



Gambar II. 28. Koridor Inti New Psychiatric Hospital
(Sumber: Astbury, 2016)

Ruang staf sedikit menonjol dan menjorok ke koridor dengan dinding kaca dan bersebrangan dengan ruang umum pasien dengan tujuan agar memungkinkan untuk staf mengawasi pasien sehingga pasien merasa aman dan staf dapat melakukan surveilans yang tidak mencolok. Hampir simetris, ruang umum pasien di seberang ruang staf, di seberang halaman.



Gambar II. 29. Ruang Staf New Psychiatric Hospital
(Sumber: Astbury, 2016)



Gambar II. 30. Ruang Umum Pasien New Psychiatric Hospital
(Sumber: Astbury, 2016)

Bagi sebagian besar pasien gangguan jiwa, sebagai bagian perawatan terdiri dari mempertahankan kompetensi sosial dan keterampilan dasar. Olahraga dan aktivitas fisik lainnya termasuk dalam terapi untuk meningkatkan tingkat keterlibatan dan aktivitas mereka dan membantu mereka menyesuaikan diri dengan lebih baik. Pasien dapat mengakses fasilitas, seperti dua ruang olahraga, kolam renang dan area pelatihan luar ruangan.



Gambar II. 31. Kolam Renang New Psychiatric Hospital
(Sumber: Astbury, 2016)



Gambar II. 32. Ruang Olahraga Pasien New Psychiatric Hospital
(Sumber: Astbury, 2016)



Gambar II. 33. Area Pelatihan Luar Ruangan New Psychiatric Hospital
(Sumber: Astbury, 2016)

Taman di sekitar rumah sakit jiwa tersedia untuk umum. Ini mengurangi perasaan terjebak yang dirasakan pasien dan mereka akan mengalami kebebasan yang lebih besar untuk bergerak dan keterikatan dengan komunitas sekitarnya.



Gambar II. 34. Taman di New Psychiatric Hospital
(Sumber: Astbury, 2016)

Pencahayaan LED cerdas diterapkan di mana-mana untuk menciptakan perubahan warna alami siang hari sepanjang hari. Ini memastikan kondisi pencahayaan yang optimal untuk pasien dan staf bersama dengan banyak sinar matahari. Selain itu, penggunaan warna-warna yang lembut juga diterapkan diseluruh bagian bangunan.



Gambar II. 35. Lobi New Psychiatric Hospital
(Sumber: Astbury, 2016)

Untuk keamanan bangsal sendiri diberi jaring-jaring pada akses yang dianggap bahaya jika dilalui pasien.



Gambar II. 36. Jaringan-jaring pada Bangsal New Psychiatric Hospital
(Sumber: Astbury, 2016)

3. Helix Forensic Psychiatric Clinic of Stockholm

Arsitek : BSK Architecture

Lokasi : Flemingsberg, Swedia

Tahun : 2012



Gambar II. 37. Tampak Depan Helix Forensic Psychiatric Clinic
(Sumber: Plunger, 2012)

Selesai pada November 2012, Klinik Psikiatri Forensik Helix yang berada di Flemingsberg, Swedia ini dirancang dengan tuntutan keamanan yang tinggi serta berfungsi sebagai fasilitas kesehatan yang memperhatikan kenyamanan pasien dengan menyediakan lingkungan yang tenang, dan menawarkan tempat kerja yang efisien dan menyenangkan bagi para perawat dan staf. Bangunan ini terletak di atas bukit di mana sebagian besar area alam yang ada tetap terjaga. Untuk merancang kesehatan modern dan lingkungan kerja yang efisien, bangunan ini dirancang dengan empat titik fokus utama:

- a. Titik fokus pertama adalah mengatur sirkulasi. Dengan pengaturan sirkulasi seperti penempatan ruang-ruang privasi maupun publik yang ditata dengan baik maka mampu membuat pasien merasa nyaman dan merasa aman. Selain itu, staf klinik dapat bekerja dengan efisien. Pada bangunan ini diterapkan dengan memisahkan bangsal pasien tertentu yang tidak semestinya bertemu dengan pasien yang lain terutama pasien dengan kelompok gangguan jiwa berat. Koridor utama dan titik pertemuan atrium telah dirancang dengan perhatian ekstra.



Gambar II. 38. Site Plan Helix Forensic Psychiatric Clinic
(Sumber: Plunger, 2012)



Gambar II. 39. Tampak Atas Helix Forensic Psychiatric Clinic
(Sumber: Plunger, 2012)



Gambar II. 40. Layout Lantai Dasar Helix Forensic Psychiatric Clinic
(Sumber: Plunger, 2012)

Di pintu masuk gedung, semua orang disambut oleh atrium besar yang dapat diakses dan sebagian besar terlihat di seluruh wilayah administrasi.



Gambar II. 41. Atrium Helix Forensic Psychiatric Clinic
(Sumber: Plunger, 2012)



Gambar II. 42. Ruang Kantor Forensic Psychiatric Clinic
(Sumber: Plunger, 2012)

- b. Yang kedua adalah merancang lingkungan pasien yang nyaman dan tenang. Banyak perhatian telah diberikan pada detail, bahan, dan instalasi teknis. Bahan alami telah digunakan sebanyak mungkin, di mana kualitasnya memperkuat karakteristik setiap kamar. Sebagai contoh, dinding beton didesain dengan pola relief, panel berwarna diletakkan di beberapa bagian bangunan, dan pintu memakai bahan veneer ek.



Gambar II. 43. Ruang Kamar Pasien Forensic Psychiatric Clinic
(Sumber: Plunger, 2012)



Gambar II. 44. Perabot Ruang Kamar Pasien Forensic Psychiatric Clinic
(Sumber: Plunger, 2012)

- c. Yang ketiga adalah menciptakan lingkungan sosial berlangsung di gedung. Fasilitas bersama di lingkungan yaitu halaman luar dengan fasilitas bangku taman sebagai tempat untuk berbagai program sosial dan kegiatan yang sedang berlangsung. Dengan perhatian yang sama dengan fasilitas perawatan pasien, halaman karyawan dijadikan tempat pertemuan untuk mengobrol, bekerja, dan beristirahat.



Gambar II. 45. Halaman Rawat Pasien Forensic Psychiatric Clinic
(Sumber: Plunger, 2012)



Gambar II. 46. Halaman Karyawan Forensic Psychiatric Clinic
(Sumber: Plunger, 2012)



Gambar II. 47. Ruang Konseling Forensic Psychiatric Clinic
(Sumber: Plunger, 2012)

- d. Titik fokus keempat adalah alam. Dasar untuk ini adalah penempatan bangunan diantara bebatuan dan hutan. Dalam penelitian ilmiah untuk

bangunan perawatan kesehatan ada dokumentasi yang jelas tentang efek positif yang dimiliki alam terhadap pemulihan dan kesejahteraan pasien. Untuk alasan ini ada pandangan ke semua arah, bingkai jendela dengan bangku, dan kemungkinan untuk berada di luar di balkon yang aman, bangku taman, dan lorong untuk berjalan-jalan di hutan. Ketinggian berbatu dengan pohon pinus di antara bangsal mengalihkan pandangan dari pasien ke pasien.



Gambar II. 48. Koridor Ruang Rawat Forensic Psychiatric Clinic
(Sumber: Plunger, 2012)



Gambar II. 49. Lorong Rawat Forensic Psychiatric Clinic
(Sumber: Plunger, 2012)

G. Resume Studi Preseden

1. Tinjauan Berdasarkan Objek

Tabel II. 6. Tinjauan Studi Preseden Berdasarkan Objek

No.	Sarana Perencanaan	Konsep	Studi Preseden			Pembelajaran
			Rumah Sakit Jiwa R. Wediodiningrat Lawang	New Psychiatric Hospital	Helix Forensic Psychiatric Clinic of Stockholm	
01	02	03	04	05	06	07
1.	Pengolahan Tapak	Lokasi	Jln. A. Yani, Kec. Lawang, Kab. Malang, Jawa Timur	Kota Slagelse, Denmark	Flemingsberg, Swedia	Disesuaikan dengan Rencana Tata Ruang Wilayah Kabupaten Gowa
		Konsep Tapak	Bangunan dan fasilitas lain seperti parkir dan sirkulasi kendaraan. Meskipun begitu, ruang terbuka hijau tetap dimanfaatkan dengan baik pada beberapa area dalam tapak.	Memaksimalkan ruang terbuka hijau pada tapak karena bangunan ini dirancang berdasar pada keterbukaan antara luar dan dalam maka pemanfaatan area terbuka hijau seperti taman bagian dalam diperlukan untuk menjadi akses.	Memaksimalkan ruang terbuka hijau pada tapak karena letaknya yang berada dibukit sehingga area alam yang ada disekitarnya tetap terjaga.	Memaksimalkan ruang terbuka hijau pada tapak sehingga dapat dimanfaatkan untuk mendapatkan konsep perancangan yang ramah lingkungan

01	02	03	04	05	06	07
2.	Program Ruang	Fasilitas dan Hubungan Ruang	<p>Ketersediaan fasilitas dan pelayanan seperti IGD, ruang rawat jalan, ruang rawat inap, dan ruang ICU. Ada juga fasilitas pendukung seperti ruang radiologi, laboratorium, ruang elektromedik, dan taman terapi. Semua fasilitas dihubungkan berdasarkan keterkaitan fungsi ruang melalui koridor.</p>	<p>Ketersediaan fasilitas pelayanan utama dan pendukung seperti UGD, klinik rawat jalan, bangsal perawatan, fasilitas pelatihan, departemen kejiwaan umum, departemen forensik. Dimana semua fasilitas dihubungkan dengan koridor dan adanya taman bagian dalam bangunan yang menjadi akses luar ruangan dari semua area umum.</p>	<p>Ketersediaan fasilitas pelayanan utama dan pendukung seperti UGD, klinik rawat jalan, bangsal perawatan, fasilitas pelatihan, ruang forensik, ruang konseling, kantor administrasi, ruang staff. Semua fasilitas dihubungkan dengan koridor utama dan adanya atrium besar pada lobi yang menjadi titik pertemuan utama pada bangunan.</p>	<p>Menyediakan kebutuhan ruang sesuai dengan Peraturan Menteri Kesehatan RI No.1993/Kdj/U/1970 Tentang Perawatan Penderita Penyakit Jiwa. Dengan menambahkan beberapa ruang fasilitas tambahan sebagai penunjang pelayanan.</p>

01	02	03	04	05	06	07
		Sirkulasi Ruang	Sirkulasi ruang dalam bangunan dihubungkan dengan koridor.	Sirkulasi ruang dihubungkan dengan koridor dan taman bagian dalam.	Sirkulasi antar ruang dihubungkan dengan koridor utama. Pengaturan sirkulasi seperti penempatan ruang-ruang privasi maupun publik yang ditata dengan baik.	Sirkulasi antar ruang dibuat seefisien mungkin seperti pembagian zona privat maupun publik dan setiap ruang dihubungkan berdasarkan fungsi ruang melalui koridor utama dan taman bagian dalam sebagai akses luar ruangan ke semua area umum.
3.	Pengolahan Bentuk	Konsep Bentuk	Bangunan berbentuk persegi panjang.	Bangunan berbentuk trapesium.	Bangunan berbentuk gabungan persegi dan persegi panjang.	Bentuk bangunan dieksplorasi dengan beberapa pertimbangan seperti penzonangan, bentuk tapak, kebutuhan dan hubungan ruang.

01	02	03	04	05	06	07
		<p>Fasade Bangunan</p>	<p>Menerapkan konsep tradisional dengan model atap seperti atap jawa pada umumnya atau joglo. Bangunan menggunakan fasad berupa plester aci dengan finishing cat.</p>	<p>Fasade bangunan didominasi susunan jendela kaca dan bata ekspos.</p>	<p>Fasade bangunan didominasi susunan jendela kaca dan plester aci dengan finishing cat. Ada juga beberapa bagian yang menggunakan ACP.</p>	<p>Untuk fasade bangunan direncanakan menggunakan material alam cladding kayu dengan kombinasi bahan fabrikasi seperti ACP atau Kaca untuk kebutuhan dalam pencahayaan alami. Pada beberapa bagian digunakan sun shading.</p>
	<p>Material</p>	<p>Menggunakan material beton bertulang dan material atap menggunakan genteng tanah liat.</p>	<p>Dominan menggunakan material kaca, bata ekspos, dan beton.</p>	<p>Dominan menggunakan material kaca, beton, dan ACP.</p>	<p>Material yang digunakan kolaborasi antara material alam dan bahan fabrikasi. Dengan dominan kaca, bata ekspos.</p>	

01	02	03	04	05	06	07
		Sistem Struktur	Struktur beton bertulang.	Struktur beton bertulang.	Struktur beton bertulang.	Bangunan direncanakan menggunakan struktur beton bertulang.
4.	Pendukung dan Kelengkapan Utilitas	Kelengkapan Utilitas	Kelengkapan utilitas seperti arca servis dan penunjang berada di tengah agar memudahkan perbaikan untuk seluruh bangunan.	Utilitas bangunan memadai dan tidak terekspos dalam bangunan.	Utilitas bangunan memadai dan tidak terekspos dalam bangunan.	Pencapaian terhadap utilitas bangunan dan tidak mengekspos kelengkapan utilitas dalam bangunan.

2. Tinjauan Berdasarkan Pendekatan

Tabel II. 7. Tinjauan Studi Preseden Berdasarkan Pendekatan

No.	Pendekatan Arsitektur <i>Healing Environment</i> (Murphy dan Asmussen)	Maksud dan Tujuan	Studi Preseden			Pembelajaran
			Rumah Sakit Jiwa <i>R. Wediodiningr at Lawang</i>	New Psychiatric Hospital	Helix Forensic Psychiatric Clinic of Stockholm	
01	02	03	04	05	06	07
1.	Pendekatan Alam	Alam memberi efek yang besar bagi kesehatan seperti menurunkan tekanan darah, menurunkan kadar hormon stress, memberi kontribusi bagi keadaan emosi yang positif, dan meningkatkan energi.	Tersedianya taman terapi untuk membantu pasien dalam proses penyembuhannya. Jenis taman ini masuk ke <i>Therapeutic Garden</i> .	Ini mengurangi perasaan terjebak yang dirasakan pasien dan mereka akan mengalami kebebasan yang lebih besar untuk bergerak dan keterikatan dengan komunitas sekitarnya. Jenis taman ini masuk ke <i>Contemplative Garden</i> .	Adanya halaman luar dan lorong untuk berjalan-jalan di alam. Karena bangunan ini penempatannya diantara bebatuan dan hutan yang tidak lebat. Jenis taman termasuk ke <i>Contemplative Garden</i> .	Bangunan direncanakan memiliki area berupa taman terapi pada bagian dalam bangunan dengan akses yang mudah dijangkau oleh semua pengguna bangunan.
2.	Pendekatan Indera	Desain mampu merespon indera pengguna guna	Pada lobi klinik dan fasad bangunan klinik	Penggunaan warna-warna yang lembut juga	Panel berwarna diletakkan dibebberapa bagian	Penggunaan panel berwarna pada interior bangunan.

		<p>mempercepat proses penyembuhan pasien. Seperti pengaplikasian warna. Warna memiliki pengaruh kuat terhadap suasana hati dan emosi manusia, membuat suasana yang menggairahkan atau menenangkan.</p> <p>1. Penggunaan konsep tata massa yang terpisah namun tetap menjadi satu kesatuan di dalam tapak serta konsep tata massa yang simetris dan seimbang terhadap tapak.</p>	<p>terdapat permainan warna atau kombinasi warna pada dinding ruangan.</p>	<p>diterapkan diseluruh bagian bangunan.</p>	<p>bangunan.</p>	<p>Baik itu di dinding maupun lantai dan pintu-pintu dalam bangunan. Dengan syarat warna yang digunakan yaitu warna-warna lembut yang dapat membantu proses penyembuhan emosional pasien.</p>
3.	<p>Pendekatan Psikologi</p>	<p>1. Penggunaan konsep tata massa yang terpisah namun tetap menjadi satu kesatuan di dalam tapak serta konsep tata massa yang simetris dan seimbang terhadap tapak.</p>	<p>Tata massa bangunan dihubungkan dengan koridor dan berbentuk simetris. Serta saling terkait antara fungsi satu bangunan ke bangunan yang lain.</p>	<p>Tata massa bangunan dihubungkan dengan koridor utama dan berbentuk simetris. Taman di sekitar rumah sakit jiwa juga sebagai akses antar ruang.</p>	<p>Tata massa bangunan dihubungkan dengan koridor utama dan menggunakan sirkulasi yang simetris.</p>	<p>Bangunan direncanakan menggunakan bentuk yang simetris dan bersifat radial agar dapat merangsang kondisi psikologis pengguna bangunan khususnya pasien agar memiliki rasa kebersamaan</p>

	<p>2. Penggunaan bukaan yang baik untuk memperlancar sirkulasi udara dalam bangunan sehingga memberi kenyamanan pada pengguna bangunan.</p>	<p>Penghawaan alami dioptimalkan pada bukaan jendela dengan menerapkan <i>cross ventilation</i>.</p>	<p>Penghawaan alami dioptimalkan pada bukaan jendela ataupun ventilasi Hubungan antar ruang sesuai dengan fungsi ruang. Dimana ruang pasien dengan perawat dipisahkan oleh kaca sehingga pasien mudah diawasi.</p>	<p>Pengaturan sirkulasi seperti penempatan ruang privasi maupun publik yang ditata dengan baik. Selain itu vegetasi yang ditempatkan pada area yang memiliki kebisingan tinggi agar dapat meminimalisir kebisingan.</p>	<p>Mengoptimalkan penghawaan alami melalui jendela dan ventilasi. Dengan tetap menjaga tingkat keamanan pasien.</p>
<p>3. Mengoptimalkan pencahayaan alami yang masuk ke bangunan agar bangunan tetap mendapat cahaya matahari yang baik dapat mengurangi kecemasan psikis seseorang dan dapat mendorong emosi positif</p>	<p>Pencahayaan alami sangat baik menggunakan penerimaan cahaya dengan bukaan yang luas yang diteruskan ke dalam sehingga dapat menjangkau ruang dalam.</p>	<p>Mengoptimalkan pencahayaan alami melalui bukaan – bukaan jendela yang besar dan mendominasi seluruh bagian bangunan.</p>	<p>Mengoptimalkan pencahayaan alami melalui bukaan – bukaan jendela yang besar dan mendominasi seluruh bagian bangunan.</p>	<p>Bangunan direncanakan mengoptimalkan pencahayaan alami melalui bukaan – bukaan jendela dan bukaan jendela dan penerapan sun shading pada beberapa bagian bangunan agar dapat mengoptimalkan cahaya matahari yang masuk.</p>	

H. Integrasi Keislaman

1. Integrasi Objek dalam Islam

a. Penyakit Jiwa dalam Al-Qur'an

Islam menetapkan tujuan pokok kehadirannya untuk memelihara agama, jiwa, akal, jasmani, harta, dan keturunan. Setidaknya tiga dari yang disebut di atas berkaitan dengan kesehatan. Al-Quran Al-Karim memang banyak berbicara tentang penyakit jiwa. Mereka yang lemah iman dinilai oleh Al-Quran sebagai orang yang memiliki penyakit di dalam dadanya. Dalam Al-Quran tidak kurang sebelas kali disebut istilah *fi qulubihim maradh*. Kata *qalb* atau *qulub* dipahami dalam dua makna, yaitu akal dan hati. Sedang kata *maradh* biasa diartikan sebagai penyakit. Secara rinci pakar bahasa Ibnu Faris mendefinisikan kata tersebut sebagai "segala sesuatu yang mengakibatkan manusia melampaui batas keseimbangan/kewajaran dan mengantarkan kepada terganggunya fisik, mental, bahkan kepada tidak sempurnanya amal seseorang." Penyakit akal berupa ketidaktahuan mengantarkan penderitanya pada keraguan dan kebimbangan. Sikap angkuh, benci, dendam, fanatisme, dan kikir antara lain disebabkan karena bentuk berlebihan seseorang. Sedangkan rasa takut, cemas, pesimisme, rendah diri dan lain-lain disebabkan karena kekurangannya (M. Quraish Shihab, 1996). Sebagaimana Allah berfirman dalam Q.S. Al-Baqarah/2:10

فِي قُلُوبِهِمْ مَرَضٌ فَزَادَهُمُ اللَّهُ مَرَضًا ۗ وَاللَّهُ مُرِضًا ۙ وَهُمْ عَذَابٌ أَلِيمٌ ۖ بِمَا كَانُوا يَكْفُرُونَ ﴿١٠﴾

Terjemahan:

"Dalam hati mereka ada penyakit hati, lalu ditambah Allah penyakitnya, dan bagi mereka siksa yang pedih, disebabkan mereka berdusta." (Kementrian Agama RI, 2020)

Pada ayat diatas diterangkan dendam, iri hati dan ragu-ragu termasuk penyakit jiwa. Penyakit ini akan bertambah parah, bilamana disertai dengan perbuatan nyata. Misalnya rasa sedih pada seseorang akan bertambah dalam apabila disertai dengan menangis, meronta-ronta dan

sebagainya. Penyakit-penyakit demikian itu terdapat dalam jiwa orang-orang munafik. Terutama penyakit bimbang dan ragu-ragu yang menimbulkan ketegangan jiwa pada orang-orang munafik. Akal pikiran mereka bertambah lemah untuk menanggapi kebenaran agama dan memahaminya. (Tafsir Departemen Agama).

b. Terapi Jiwa dalam Al-Qur'an

Didalam Al-Qur'an dan hadist sendiri telah disebutkan bahwa sebagai bentuk ikhtiar kita terhadap penyakit yang diderita yaitu dengan menjalani pengobatan. Sebagaimana Allah berfirman dalam Q.S. Yunus/10:57

يَأْتِيهَا النَّاسُ قَدْ جَاءَتْكُمْ مَوْعِظَةٌ مِنْ رَبِّكُمْ وَشِفَاءٌ لِمَا فِي الصُّدُورِ وَهُدًى وَرَحْمَةٌ
لِلْمُؤْمِنِينَ ﴿٥٧﴾

Terjemahan:

“Hai manusia, Sesungguhnya telah datang kepadamu pelajaran dari Tuhanmu dan penyembuh bagi penyakit-penyakit (yang berada) dalam dada dan petunjuk serta rahmat bagi orang-orang yang beriman.”

Pada ayat diatas Allah berseru kepada manusia bahwa telah didatangkan Al-Qur'an melalui rasul-Nya. Di dalamnya terkandung pedoman-pedoman hidup yang sangat berguna bagi kehidupan mereka.

Berikut beberapa metode terapi jiwa dengan Al-Qur'an, yaitu:

1) Dzikir

Obat hati yang pertama yaitu dzikrullah, yaitu senantiasa berdzikir dan mengingat-Nya. Arti dzikir yaitu suatu cara atau suatu media untuk menyebut atau mengingat Allah SWT. Dari Abu Musa Al-Asy'ari radhiyallahu'anhu berkata: *"Nabi saw bersabda: Perumpamaan orang yang berdzikir kepada Tuhannya dengan orang yang tidak berdzikir kepada Tuhannya adalah seperti orang yang hidup dan yang mati"*.

Dalam mengatasi masalah gangguan kesehatan mental salah satu manfaat dzikir yang paling berpengaruh yaitu membuat hati menjadi

gembira, senang, teduh, dan tenang. Sebagaimana Allah berfirman dalam Q.S Ar-Ra'd/13:28

الَّذِينَ ءَامَنُوا وَتَطْمَئِنُّ قُلُوبُهُمْ بِذِكْرِ اللَّهِ أَلَا بِذِكْرِ اللَّهِ تَطْمَئِنُّ الْقُلُوبُ ﴿٢٨﴾

Terjemahan:

“(yaitu) orang-orang yang beriman dan hati mereka menjadi tenteram dengan mengingat Allah. Ingatlah, hanya dengan mengingati Allah-lah hati menjadi tenteram.”

Arti firman Allah SWT. “Dan hati mereka menjadi tenteram” adalah segala kerisauan dan kegelisahan menjadi hilang, dan sebagai gantinya adalah kesenangan dan ketenangan. Kemudian Allah SWT. berfirman, “Ingatlah, hanya dengan mengingat Allah hati akan menjadi tenteram.” Maksudnya, dengan zikir kepada Allah akan membuat hati menjadi tenang. Dengan kata lain, merupakan suatu yang pasti bahwa hati tidak akan tenang kecuali hanya dengan zikir dan mengingat Allah SWT. Dzikir itu menguatkan hati dan jiwa. Jika dzikir telah hilang dari diri seseorang maka hilanglah pula kekuatan hati orang tersebut. (Tafsir Ibnu Qayyim, 16).

2) Do'a

Do'a berasal dari bahasa arab دعاء yaitu masdar dari kata يدعو yang berarti memanggil, memohon. Do'a pada dasarnya merupakan bukti pengakuan akan Kemahabesaran dan Kemahakuasaan Allah SWT. sekaligus pengakuan dan ketiberdayaan seorang hamba di hadapan-Nya.

Seseorang yang sehatpun tidak mampu terlepas dari berbagai penyakit fisik apabila jiwanya terganggu, seperti rasa takut akan kehilangan harta, anak, dan pekerjaan, ataupun karena mengalami depresi. Apabila hal tersebut tidak diimbangi dengan memperbanyak do'a maka akan terjadi keputusasaan. Padahal dalam Al-Qur'an telah dijelaskan bahwa Allah SWT. begitu dekat dengan hamba-Nya. Salah satu cara kita untuk bisa dekat dengan Allah yaitu dengan

memanjatkan do'a. Sebagaimana Allah SWT. berfirman dalam QS. Al-Baqarah/2:186

وَإِذَا سَأَلَكَ عِبَادِي عَنِّي فَإِنِّي قَرِيبٌ أُجِيبُ دَعْوَةَ الدَّاعِ إِذَا دَعَانِ فَلْيَسْتَجِيبُوا لِي وَلْيُؤْمِنُوا بِي لَعَلَّهُمْ يَرْشُدُونَ ﴿١٨٦﴾

Terjemahan:

“Dan apabila hamba-hamba-Ku bertanya kepadamu tentang Aku, maka (jawablah), bahwasanya Aku adalah dekat. Aku mengabulkan permohonan orang yang berdoa apabila ia memohon kepada-Ku, maka hendaklah mereka itu memenuhi (segala perintah-Ku) dan hendaklah mereka beriman kepada-Ku, agar mereka selalu berada dalam kebenaran.”

Dalam ayat diatas Allah SWT. berfirman: Apabila hamba-Ku bertanya kepadamu, Muhammad, "Apakah Allah itu dekat dengan kami, dan tahu apa yang kami rahasiakan, kami tampilkan dan yang kami tinggalkan?" jawablah, "Sesungguhnya Kami dekat dengan hamba-hamba Kami, lebih dekat dari yang mereka sangka." ini menjadi bukti bahwa doa seseorang akan sampai pada Allah dan dikabulkan pada saat ia berdoa (Tafsir Al Misbah).

Diriwayatkan juga dari Abdullah bin Mas'ud r.a., bahwa Rasulullah saw. bersabda: *"Seorang tidak akan merasa sedih dan gelisah selama ia memanjatkan do'a"*. Sehingga dengan memperbanyak do'a menjadi salah satu upaya kita agar dapat lebih dekat dengan Allah SWT. Saat kita merasa dekat dengan Allah SWT. maka ketenangan hati dan jiwa pun akan selalu bersama kita.

3) Shalat

Shalat merupakan salah satu ibadah yang paling mulia dan paling dicintai oleh Allah SWT. Menurut istilah atau etimologi, shalat adalah bentuk penyembahan atau peribadatan kepada Allah melalui beberapa bacaan dan gerakan tertentu yang diawali dengan takbir dan diakhiri dengan salam. Shalat merupakan ibadah yang wajib dilakukan oleh umat Islam.

Dalam shalat terdapat suatu manfaat yang sangat berguna bagi kesehatan, dimana hampir seluruh anggota tubuh merasakan manfaat shalat. Dari segi fisik, shalat memberikan kebugaran tubuh kemudian dari segi psikis, shalat memberikan efek berupa ketenangan dan melatih seseorang dalam berkonsentrasi. Sedangkan untuk jiwa, shalat dapat melatih seseorang untuk bersikap ikhlas, khusyu', dan dapat menghindarkan diri dari segala perbuatan buruk. Sebagaimana firman Allah dalam Q.S. Al-'Ankabut/29:45

أَنْتَلِمَا أَوْحَىٰ إِلَيْكَ مِنَ الْكِتَابِ وَأَقِمِ الصَّلَاةَ إِنَّ الصَّلَاةَ تَنْهَىٰ عَنِ الْفَحْشَاءِ وَالْمُنْكَرِ
وَلَذِكْرُ اللَّهِ أَكْبَرُ ۗ وَاللَّهُ يَعْلَمُ مَا تَصْنَعُونَ ﴿٤٥﴾

Terjemahan:

“Bacalah apa yang telah diwahyukan kepadamu, yaitu Al Kitab (Al Quran) dan dirikanlah shalat. Sesungguhnya shalat itu mencegah dari (perbuatan-perbuatan) keji dan mungkar. Dan sesungguhnya mengingat Allah (shalat) adalah lebih besar (keutamaannya dari ibadat-ibadat yang lain). Dan Allah mengetahui apa yang kamu kerjakan.”

Dari ayat diatas Allah SWT. memerintahkan kita untuk mengerjakan shalat sesuai dengan ketentuan yang benar. Karena shalat yang disertai dengan keikhlasan akan memalingkan seseorang yang mengerjakannya dari dosa-dosa dan segala hal yang tidak dibolehkan dalam hukum agama (Tafsir Al Misbah).

4) Membaca Al-Qur'an

Al-Qur'an diturunkan sebagai rahmat bagi semesta alam. Mukjizat terbesar Nabi Muhammad SAW yang keasliannya dijamin hingga hari kiamat. Suatu hal yang menjadi keyakinan setiap muslim bahwa Al-Qur'an adalah pedoman untuk memberi petunjuk kepada setiap manusia. Selain itu, Al-Qur'an juga mampu menyembuhkan berbagai penyakit hati yang menjangkiti manusia. Sebagaimana Allah SWT. berfirman dalam Q.S. Al-Isra'/17:82

وَنَزَّلْنَا مِنَ الْقُرْآنِ مَا هُوَ شِفَاءٌ وَرَحْمَةٌ لِّلْمُؤْمِنِينَ وَلَا يَزِيدُ الظَّالِمِينَ إِلَّا خَسَارًا ﴿٨٢﴾

Terjemahan:

“Dan Kami turunkan dari Al Quran suatu yang menjadi penawar dan rahmat bagi orang-orang yang beriman dan Al Quran itu tidaklah menambah kepada orang-orang yang zalim selain kerugian.”

Penjelasan diatas yaitu Al-Qur'an merupakan bagian dari rahmat Allah SWT. yang dapat menyembuhkan hati dari penyakit keraguan, kebodohan, dan ke Gundahan. Selain itu, dapat menyembuhkan tubuh melalui ruqyah. Serta menjadi rahmat bagi orang-orang beriman karena keimanan dan hikmah yang dikandungnya. (Tafsir Muyassar).

Berdasarkan beberapa penjelasan diatas maka Pusat Diagnostik dan Terapi Jiwa ini dirancang sebagai bentuk ikhtiar kita kepada penyakit yang Allah SWT. berikan. Dimana Pusat Diagnostik dan Terapi Jiwa ini dirancang untuk memberikan pelayanan yang baik bagi penderita gangguan mental dengan mengacu pada hukum-hukum yang telah dikehendaki Allah SWT. Salah satunya yaitu penyediaan ruang terapi spiritual yang dapat mewadahi berbagai kegiatan rohani agar mampu memberikan pengaruh yang baik bagi kesehatan jiwa penderita. Dalam buku tafsirnya, Ibnu Katsir menyatakan bahwa sesungguhnya Al-Qur'an merupakan obat/penawar bagi kaum yang beriman. Sehingga dengan membaca Al-Qur'an dan mempelajari isinya dapat memberikan ketenangan dan kenyamanan bagi hati yang sakit. Selain itu dzikir, do'a, dan shalat juga menjadi metode terapi jiwa yang dianjurkan dalam Al-Qur'an.

c. Integrasi Tema dalam Islam

Allah SWT. telah menjadikan bumi sebagai tempat tinggal dan tempat hidup manusia dan makhluk Allah yang lainnya dengan penuh rahmatNya. Gunung, lembah, sungai, lautan, daratan semua itu Allah ciptakan untuk diolah dan dimanfaatkan dengan sebaik-baiknya oleh manusia bukan sebaliknya. Adapun prinsip dasar hubungan manusia dengan alam sekitarnya yaitu salah satunya kewajiban dalam menggali dan mengelola alam dengan segala kekayaannya. Seperti firman Allah dalam Al-Qur'an QS. Al-Baqarah/2:22

الَّذِي جَعَلَ لَكُمُ الْأَرْضَ فِرَاشًا وَالسَّمَاءَ بِنَاءً وَأَنْزَلَ مِنَ السَّمَاءِ مَاءً فَأَخْرَجَ بِهِ مِنَ الثَّمَرَاتِ
رِزْقًا لَكُمْ فَلَا تَجْعَلُوا لِلَّهِ أَنْدَادًا وَأَنْتُمْ تَعْلَمُونَ ﴿٥١﴾

Terjemahan:

“Dialah yang menjadikan bumi sebagai hamparan bagimu dan langit sebagai atap, dan Dia menurunkan air (hujan) dari langit, lalu Dia menghasilkan dengan hujan itu segala buah-buahan sebagai rezki untukmu; karena itu janganlah kamu mengadakan sekutu-sekutu bagi Allah, Padahal kamu mengetahui.” (Kementrian Agama RI, 2020)

Berdasarkan dua kutipan ayat diatas telah dijelaskan bahwa Allah SWT. telah menciptakan alam semesta beserta isinya agar dipergunakan atau dimanfaatkan dengan baik oleh umat manusia dan Allah SWT. Namun kenyataannya sekarang masih banyak manusia yang lalai dalam menjaga lingkungan. Seperti melakukan penebangan hutan sembarangan, membuang sampah sembarangan, dan masih banyak kerusakan lainnya. Dimana kita tahu bahwa kerusakan itu dapat berdampak buruk bagi kelangsungan hidup manusia sendiri. Padahal lingkungan yang merupakan bagian dari alam ini dapat dimanfaatkan dengan baik sebagai terapi penyembuhan bagi orang-orang yang sakit. Pada bangunan pelayanan kesehatan umumnya konsep perancangan melibatkan faktor lingkungan kedalam fungsi bangunannya sebagai bagian dari media penyembuhan penyakit. Dengan adanya konsep lingkungan sebagai media penyembuhan ini menjadi salah satu upaya kita dalam melestarikan dan menjaga alam disekitar dengan memanfaatkan potensi alam tersebut sebagai sarana dalam proses penyembuhan penyakit.

BAB III

TINJAUAN KHUSUS

A. Pemilihan Lokasi

1. Persyaratan Pemilihan Lokasi Bangunan

Berdasarkan Peraturan Menteri Kesehatan RI No.1993/Kdj/U/ 1970 Tentang Perawatan Penderita Penyakit Jiwa Bab II Pasal 4 dan Peraturan Menteri Kesehatan RI No.24 Tahun 2016 tentang Persyaratan Teknis Bangunan dan Sarana Prasarana Rumah Sakit Jiwa atau Bangunan Pelayanan Kesehatan Jiwa, ada beberapa faktor yang harus dipertimbangkan saat memilih lokasi yaitu sebagai berikut:

a. Geografis

- 1) Berada pada lingkungan udara yang bersih, daerah datar dan tenang
- 2) Tidak bersifat isolatif
- 3) Letaknya tidak boleh jauh dari pusat kota
- 4) Tidak di tepi lereng
- 5) Tidak di daerah rawan longsor dan rawan banjir
- 6) Tidak dekat stasiun pemancar
- 7) Tidak berada pada daerah hantaran udara tegangan tinggi

b. Peruntukan Lokasi

Bangunan harus diselenggarakan pada lokasi yang sesuai dengan peruntukannya yang diatur dalam tata ruang dan tata bangunan daerah setempat.

c. Aksesibilitas Untuk Jalur Transportasi dan Komunikasi

Lokasi mudah dijangkau dan dekat dengan jalan raya. Serta tersedia infrastruktur dan fasilitas yang mudah seperti transportasi umum dan pedestrian.

d. Utilitas Publik

Terdapat ketersediaan air bersih, pembuangan air kotor/limbah, jaringan listrik, dan jalur telepon selama 24 jam.

2. Gambaran Umum Kabupaten Gowa

Kabupaten Gowa merupakan salah satu kabupaten yang berada di bagian selatan provinsi Sulawesi Selatan dan berjarak ± 10 km dari Kota Makassar. Terletak diantara $5^{\circ}5'$ - $5^{\circ}34.7'$ lintang selatan dan $120^{\circ}33'19''$ - $130^{\circ}15'17''$ bujur timur. Batas-batas administrasinya meliputi:

- ❖ Sebelah Utara : Berbatasan dengan Kota Makassar & Kab. Maros
- ❖ Sebelah Selatan : Berbatasan dengan Kab. Takalar & Kab. Jenepono
- ❖ Sebelah Barat : Berbatasan dengan Kota Makassar & Kab. Takalar
- ❖ Sebelah Timur : Berbatasan dengan Kab. Bulukumba, Kab. Sinjai, dan Kab. Bantaeng.

Luas wilayah Kab. Gowa sekitar 3.01% atau sekitar $1.883,33 \text{ km}^2$ dari luas wilayah Sulawesi Selatan dengan Ibukota di Sungguminasa. Kabupaten Gowa terbagi atas 18 kecamatan yang meliputi 167 desa/kelurahan. Dari 18 kecamatan ini dibagi menjadi dua golongan kecamatan yaitu kecamatan dataran tinggi dan kecamatan dataran rendah. Terdapat 9 kecamatan yang terletak di dataran tinggi dan 9 kecamatan terletak di dataran rendah. Ibukota Sungguminasa meliputi seluruh wilayah di Kec. Somba Opu, sebagian Kec. Pallangga, dan dua kelurahan di Kecamatan Bontomarannu.



Gambar III. 1. Peta Kabupaten Gowa
(Sumber: Google, 2020)

B. RTRW Lokasi

Berdasarkan Peraturan Daerah Kabupaten Gowa No.15 Tahun 2012 tentang Rencana Tata Ruang Wilayah (RTRW) Kabupaten Gowa tahun 2012-2032 pada pasal 57 ayat (3) huruf a mengatakan bahwa kawasan peruntukan pelayanan kesehatan skala regional ditetapkan di Kawasan Perkotaan Sungguminasa di Kecamatan Somba Opu. Sehingga dalam perencanaan dan perancangan Pusat Diagnostik dan Terapi Jiwa di Kabupaten Gowa yang merupakan fasilitas pelayanan kesehatan maka lokasi strategis dipilih pada kawasan pelayanan kesehatan yang sesuai dengan RTRW Kabupaten Gowa yaitu lokasi tapak yang terletak di Kecamatan Somba Opu.



Gambar III. 2. Lokasi Tapak Terpilih
(Sumber: Olah Data, 2020)

Tapak terpilih dari perancangan Pusat Diagnostik dan Terapi Jiwa terletak di Jl. H. M. Yasin Limpo, Romang Polong, Kec. Somba Opu, Kab. Gowa. Tapak ini terpilih dengan melihat potensi dan hambatan tapak yang sesuai dengan kriteria pemilihan lokasi menurut Permenkes. Sehingga tapak ini dapat diolah dengan baik dalam pembangunan Pusat Diagnostik dan Terapi Jiwa.



Gambar III. 3, Tapak
(Sumber: Google Earth, 2020)

Potensi Tapak yaitu:

- a. Sesuai dengan RTRW Kabupaten Gowa
- b. Tidak berada di tepi lereng, daerah rawan longsor, dan rawan banjir
- c. Tidak bersifat isolatif
- d. Tidak dekat dengan stasiun pemancar
- e. Tersedia jaringan utilitas kabupaten
- f. Aksesibilitas mudah dijangkau karena berada pada jalan raya
- g. Berada pada lingkungan udara yang bersih, daerah datar, dan cukup tenang karena tidak semua area tapak dikelilingi rumah warga meski ada beberapa namun tidak padat

Hambatan Tapak yaitu:

- a. Cukup jauh dari pusat kota
- b. Cukup jauh dari akses transportasi umum

C. Data dan Kondisi Lokasi Tapak

Tapak terpilih dari perancangan Pusat Diagnostik dan Terapi Jiwa terletak di Jl. H. M. Yasin Limpo, Samata, Kec. Somba Opu, Kab. Gowa.



Gambar III. 4. Rencana Tapak
(Sumber: Google Earth, 2020)

Adapun data tentang tapak perancangan Pusat Diagnostik dan Terapi Jiwa di Kabupaten Gowa yaitu sebagai berikut:

1. Lokasi : Jl. H.M. Yasin Limpo
2. Tata Guna Lahan : Kawasan Peruntukan Pelayanan Kesehatan
3. Luas Lahan : 3,85 HA atau 38.500 m²
4. Lebar Jalan : ±8 meter (Jl. H.M. Yasin Limpo)
±6 meter (Jl.Poros)



Gambar III. 5. Eksisting di sekitar Tapak
(Sumber: Google Earth, 2020)

Batas-batas dari tapak terpilih perancangan Pusat Diagnostik dan Terapi Jiwa ini yaitu:

1. Sebelah Utara : Jl. H.M. Yasin Limpo selebar ±8 meter
2. Sebelah Selatan : Gudang Besi dan lahan kosong
3. Sebelah Barat : Jl. Poros selebar ±6 meter
4. Sebelah Timur : Lahan Kosong

Ketentuan Tapak

1. Koefisien Dasar Bangunan (KDB)

KDB yang berlaku di Kabupaten Gowa sebesar 40:60. Dimana lahan terbangun sebagai lantai dasar sebesar 40% dari luas site. Sedangkan lahan tidak terbangun sebesar 60% sebagai ruang terbuka hijau. Dengan luas lahan = 38.500 m², maka perhitungannya:

$$\begin{aligned} \text{KDB} &= \text{Luas Lahan} \times \text{KDB} \\ &= 38.500 \text{ m}^2 \times 40\% \\ &= 15.400 \text{ m}^2 \end{aligned}$$

2. Garis Sempadan Bangunan (GSB)

GSB terhadap jalan yaitu $\frac{1}{2}$ lebar jalan utama + 1 meter. Sehingga perhitungannya yaitu:

- a. GSB Sisi Utara

$$\begin{aligned} \text{GSB} &= \frac{1}{2} \text{ lebar jalan utama} + 1 \text{ meter} \\ &= \frac{1}{2} 8 \text{ meter} + 1 \text{ meter} \\ &= 5 \text{ meter} \end{aligned}$$

- b. GSB Sisi Barat

$$\begin{aligned} \text{GSB} &= \frac{1}{2} \text{ lebar jalan utama} + 1 \text{ meter} \\ &= \frac{1}{2} 6 \text{ meter} + 1 \text{ meter} \\ &= 4 \text{ meter} \end{aligned}$$

D. Analisis Tapak

1. Topografi

a. Kondisi Eksisting

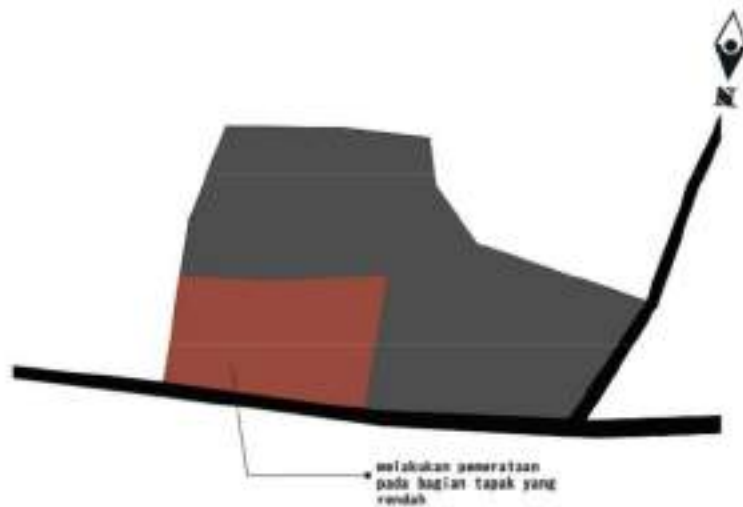
Kondisi tapak yaitu memiliki kontur yang relatif datar. Dengan perbedaan ketinggian disetiap bagian tapak bekisar 2-3 ft atau setara dengan $\pm 1\text{m}$.



Gambar III. 6. Kondisi Topografi Tapak
(Sumber: Olah Data, 2020)

b. Tanggapan

Berdasarkan data kondisi topografi tapak, tapak yang cenderung lebih rendah berada pada sisi tengah hingga timur tapak. Sehingga perlu dilakukan pemerataan di area tapak yang lebih rendah agar dapat mendukung proses perancangan.

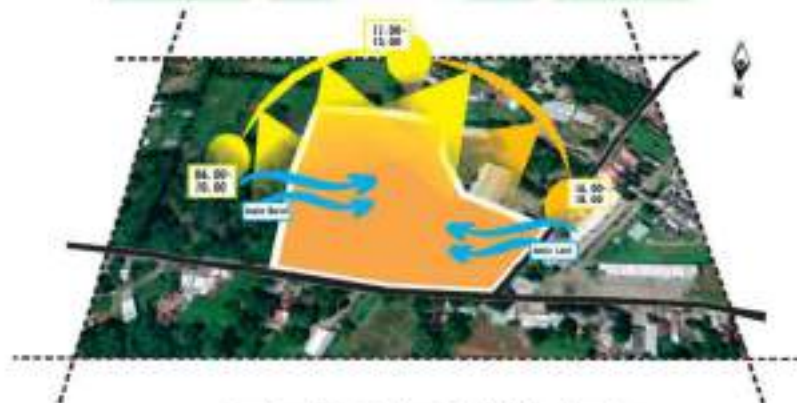


Gambar III. 7. Tanggapan Topografi Tapak
(Sumber: Olah Data, 2020)

2. Iklim

a. Kondisi Eksisting

Kabupaten Gowa tergolong beriklim tropis dengan suhu rata-rata pertahun $27,125^{\circ}\text{C}$, curah hujan $237,75\text{ mm}$, dan kelembapan udara rata-rata 80% . Untuk standar mutu ruang dalam bangunan kesehatan menurut Depkes yaitu sekitar 26°C - 27°C .

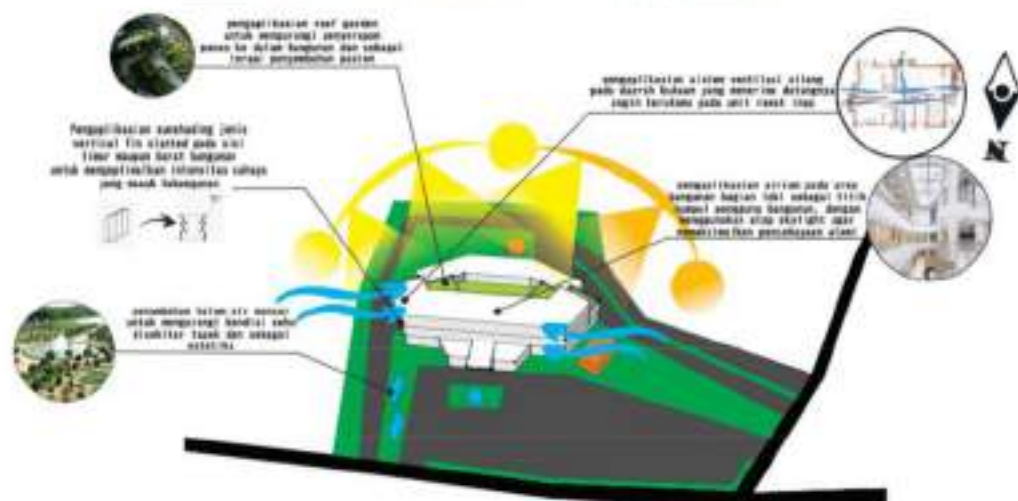


Gambar III. 8. Kondisi Iklim Tapak
(Sumber: Olah Data, 2020)

b. Tanggapan

Berdasarkan kondisi iklim pada tapak, maka berikut beberapa tanggapan dalam perancangan:

- 1) Pengaplikasian *sunshading* jenis *vertical fin slanted* pada fasad bangunan dibagian timur dan barat untuk mengoptimalkan intensitas pencahayaan alami yang masuk kedalam bangunan.
- 2) Mengaplikasikan *roof garden* untuk mengurangi penyerapan panas dalam bangunan sekaligus tempat terapi pasien dengan tetap menjaga keamanan pasien.
- 3) Penggunaan sistem ventilasi silang pada daerah bukaan yang menerima datangnya angin dan dijaga agar aliran udara tidak terhalang.
- 4) Pengaplikasian atrium pada lobi sebagai titik kumpul pengguna bangunan agar memaksimalkan pencahayaan alami yang masuk.
- 5) Penambahan kolam air mancur maupun vegetasi untuk menyejukkan suhu disekitar tapak.



Gambar III. 9. Tanggapan Iklim Tapak
(Sumber: Olah Data, 2020)

3. Sirkulasi

a. Kondisi Eksisting

Bagian timur tapak berbatasan langsung dengan jalan utama yaitu Jl. H. M. Yasin Limpo sebesar ± 8 m dengan akses jalur 2 arah. Sedangkan pada bagian barat tapak berbatasan langsung dengan Jl. Poros sebesar ± 6 m dengan akses jalur juga 2 arah. Kedua jalan dapat dilalui oleh kendaraan roda dua maupun roda empat. Biasanya juga dilalui oleh kendaraan besar

seperti truk pengangkut pasir. Kemacetan jarang terjadi dikarenakan intensitas kendaraan yang melintasi kedua jalan tidak terlalu ramai.



Gambar III. 10. Kondisi Sirkulasi Tapak
(Sumber: Olah Data, 2020)

b. Tanggapan

Berdasarkan kondisi sirkulasi pada tapak, maka berikut beberapa tanggapan dalam perancangan:

- 1) Menempatkan akses masuk ke tapak dibagian utara tapak yang berbatasan langsung dengan jalan utama yaitu Jl.H.M. Yasin Limpo.
- 2) Akses masuk ke tapak diarahkan ke tempat parkir dan unit IGD.
- 3) Untuk akses servis diletakkan di bagian barat tapak agar mudah dalam menjangkau unit servis yang diletakkan dibagian belakang tapak dan dipisahkan dari akses pengunjung agar tidak mengganggu aktivitas pelayanan pasien.



Gambar III. 11. Tanggapan Sirkulasi Tapak
(Sumber: Olah Data, 2020)

4. Kebisingan

a. Kondisi Eksisting

Tingkat kebisingan tinggi tapak berada pada bagian utara tapak dan bagian barat tapak yang berbatasan langsung dengan jalan raya yaitu Jl. H.M Yasin Limpo dan Jl. Poros dimana terdapat kendaraan yang melintas dua arah. Sedangkan kebisingan sedang berada pada barat daya tapak dimana terdapat gudang barang yang setiap harinya melakukan aktifitas. Kebisingan rendah terdapat pada bagian timur dan selatan tapak yang berbatasan dengan lahan kosong.



Gambar III. 12. Kondisi Kebisingan Tapak
(Sumber: Olah Data, 2020)

b. Tanggapan

Berdasarkan kondisi tingkat kebisingan pada tapak, maka berikut beberapa tanggapan dalam perancangan:

- 1) Pembagian zonasi ruang-ruang berdasarkan tingkat kebisingan. Dengan meletakkan zona privat pada bagian tingkat kebisingan rendah terutama untuk unit rawat inap agar pasien dapat istirahat dengan tenang dan nyaman. Sedangkan untuk area dengan tingkat kebisingan tinggi diletakkan area parkir.
- 2) Menambahkan vegetasi yang berfungsi sebagai penyaring kebisingan dibagian tapak yang memiliki kebisingan tinggi.

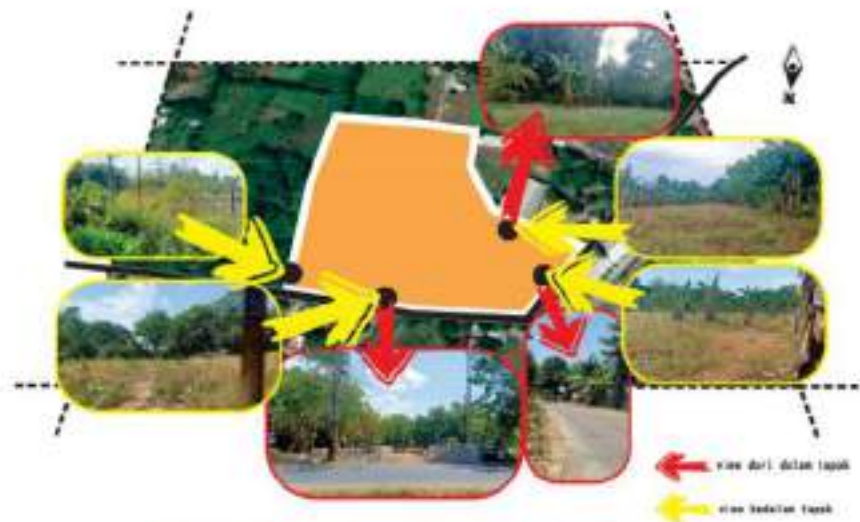


Gambar III. 13. Tanggapan Kebisingan Tapak
(Sumber: Olah Data, 2020)

5. View

a. Kondisi Eksisting

Penentuan view pada bangunan kesehatan harus dipertimbangkan dengan baik karena dengan konsep *Healing Environment*, view tentu saja memiliki peran penting dalam membantu proses terapi penyembuhan pasien terutama dari segi psikologisnya. Berikut kondisi view ke dalam dan ke luar tapak.



Gambar III. 14. Kondisi View Tapak
(Sumber: Olah Data, 2020)

b. Tanggapan

Berdasarkan kondisi view pada tapak, maka berikut beberapa tanggapan dalam perancangan:

- 1) Memaksimalkan bukaan dengan penggunaan kaca yang besar pada unit rawat inap pasien yang dapat mengarahkan pandangan mereka langsung ke taman atau ruang terbuka hijau baik diluar maupun dalam bangunan.
- 2) Memaksimalkan bentuk fasad bangunan terutama bagian depan bangunan yang langsung mengarah ke jalan utama sebagai vocal point pada bangunan.

ALAUDDIN
MAKASSAR



Gambar III. 15. Tanggapan View Tapak
(Sumber: Olah Data, 2020)

6. Vegetasi

a. Kondisi Eksisting

Terdapat beberapa vegetasi pada tapak yaitu berupa pohon dengan ukuran sedang maupun kecil dengan diameter sekitar 1-2 m dan tinggi sekitar 3 m. Selain itu terdapat rumput-rumput yang tumbuh dalam tapak. Pada area timur tapak tumbuh ilalang yang lebat.



Gambar III. 16. Kondisi Vegetasi Tapak
(Sumber: Olah Data, 2020)

b. Tanggapan

Berdasarkan kondisi vegetasi pada tapak, maka berikut beberapa tanggapan dalam perancangan:

- 1) Pengaturan vegetasi diluar tapak yang sesuai dengan fungsinya seperti vegetasi untuk penyaring kebisingan dan polusi udara diletakkan dibagian dekat dengan jalan utama.
- 2) Pengaturan vegetasi didalam tapak maupun di roof garden dengan menggunakan vegetasi yang mampu menjadi media terapi terutama pendekatan indera untuk memperbaiki psikologis pasien.



Gambar III. 17. Tanggapan Vegetasi Tapak
(Sumber: Olah Data, 2020)

E. Analisis Ruang

1. Analisis Pengguna Ruang

Analisis pengguna ruang pada bangunan Pusat Diagnostik dan Terapi Jiwa di Kabupaten Gowa dikelompokkan berdasarkan analisis pribadi dan kebutuhan sumber daya manusia pada kriteria klasifikasi rumah sakit jiwa yang terdapat di peraturan menteri kesehatan republik Indonesia No.340/Per/III/2010 tentang klasifikasi rumah sakit khusus.

a. Pasien

Penderita gangguan jiwa. Pasien dikelompokkan menjadi dua kelompok yaitu pasien rawat inap dan pasien rawat jalan.

b. Pengelola Administrasi

Pengelola administrasi memiliki tugas dalam mengelola dan mengerjakan tugas-tugas mengenai administrasi dalam Pusat Diagnostik dan Terapi Jiwa baik administrasi pasien, pegawai, maupun kebutuhan alat-alat yang diperlukan. Ada beberapa pelaku pengelola administrasi yaitu:

- 1) Direktur
- 2) Wakil Direktur Pelayanan
 - a) Kepala Bidang & Staff Pelayanan Medik & Keperawatan
 - b) Kepala Bidang & Staff Pelayanan Penunjang Medik & Non Medik
- 3) Wakil Direktur Sekretariat & Keuangan
 - a) Kepala Bagian & Staff Perencanaan Program & Evaluasi
 - b) Kepala Bagian & Staff Keuangan
- 4) Wakil Direktur SDM, Pendidikan, dan Umum
 - a) Kepala Bagian & Staff SDM & Diklat
 - b) Kepala Bagian & Staff Organisasi & Umum

c. Pengelola Pelayanan Medis

Pengelola pelayanan medis memiliki tugas dalam mengkoordinasi dan menangani kebutuhan dalam perawatan pasien pada bidang pelayanan medis.

Pengelola pelayanan medis dibagi menjadi dua yaitu:

- 1) Tenaga medis. Meliputi tenaga medis umum, spesialis, dan subspecialis.
 - a) Dokter Spesialis Jiwa
 - b) Dokter Spesialis Saraf
 - c) Dokter Umum
 - d) Dokter Gigi
 - e) Dokter Spesialis Anastesi
 - f) Dokter Spesialis Rehab Medis
 - g) Dokter Spesialis Patologi Klinik
 - h) Dokter Spesialis Anak
 - i) Dokter Spesialis Radiologi

- 2) Tenaga paramedis
Meliputi: Perawat Ruang Rawat Inap, Perawat Ruang Rawat Jalan, Perawat Ruang Rawat Intensif, dan Perawat UGD
 - 3) Tenaga penunjang medis
Meliputi: Psikolog, Fisioterapis, Apoteker, Ahli Gizi, Laboran, Radiografer, dan Pembimbing agama.
- d. Tenaga Pemeliharaan (*maintenance*)
Tenaga pemeliharaan merupakan pelaku yang memiliki tugas dalam mengurus segala keperluan ataupun kebutuhan penunjang diluar pelayanan medis. Meliputi: Sanitarian, Teknisi, *Clining service*, Juru Masak, Petugas keamanan, dan Petugas pengurus jenazah.
- e. Pendidikan
Pelaku pendidikan merupakan pelaku yang masih dalam tahap menyelesaikan pendidikan di bidang kesehatan. Meliputi: Dokter Residen, *CoAss*, Akademi Perawat, dan Peserta diklat.
- f. Pengunjung
Pelaku pengunjung dibedakan menjadi empat yaitu:
- 1) Pengunjung khusus, seperti seseorang yang akan melakukan konsultasi dan terdaftar oleh administrasi
 - 2) Pembesuk, seperti kerabat/keluarga pasien rawat inap
 - 3) Pengantar, seperti pengantar pasien baru dan pasien rawat jalan
 - 4) Tamu, seperti pejabat dan pimpinan instansi.

2. Analisis Aktivitas dan Kebutuhan Ruang

Analisis aktivitas dan kebutuhan ruang pada bangunan Pusat Diagnostik dan Terapi Jiwa di Kabupaten Gowa ini dikelompokkan berdasarkan analisis pribadi dan pembagian ruang sarana prasarana pada kriteria klasifikasi rumah sakit jiwa yang terdapat di peraturan menteri kesehatan republik Indonesia No.340/Per/III/2010 tentang klasifikasi rumah sakit khusus.

Tabel III. 1. Akitivitas dan Kebutuhan Ruang Instalasi Gawat Darurat

No.	Instalasi Gawat Darurat				
	Pengguna Ruang	Aktivitas	Kebutuhan Ruang	Sifat Ruang	Jenis Ruang
01	02	03	04	05	06
1.	Pasien, Pengunjung	Pendaftaran pasien	Loket pendaftaran	Publik	<i>Indoor</i>
		Menunggu	R. Tunggu	Publik	<i>Indoor</i>
		Mendapat informasi	R. Informasi	Publik	<i>Indoor</i>
		Pendataan/arsip	R. Rekam Medis	Privat	<i>Indoor</i>
		Observasi pasien	R. Pemeriksaan	Semi Publik	<i>Indoor</i>
		Mendapat tindakan medis	R. Tindakan	Privat	<i>Indoor</i>
		Pemeriksaan pasien	R. Observasi	Privat	<i>Indoor</i>
		Pemberian Obat/menebus resep	R. Farmasi	Semi Publik	<i>Indoor</i>
2.	Tenaga medis dan paramedis IGD (Dokter Umum, Perawat)	Konsultasi pasien	R. Dokter	Privat	<i>Indoor</i>
		Rapat dokter	R. Diskusi	Privat	<i>Indoor</i>
		Istirahat Perawat	R. Perawat	Privat	<i>Indoor</i>
		Mengontrol pasien	Pos Perawat	Privat	<i>Indoor</i>
		Mengawasi IGD	R. Kepala IGD	Privat	<i>Indoor</i>
		Menyimpan alat	R. Alat Medis	Privat	<i>Indoor</i>
		Sterilisasi alat medis	R. Sterilisasi	Privat	<i>Indoor</i>
		Menyimpan barang	R. Loker	Privat	<i>Indoor</i>
3.	<i>Cleaning Service</i>	Makan/minum	Pantri	Servis	<i>Indoor</i>
		Menyimpan alat kebersihan	Janitor	Servis	<i>Indoor</i>
4.	Semua pengguna ruang	BAB/BAK	Lavatory pria dan wanita	Servis	<i>Indoor</i>

(Sumber: Analisis Pribadi, 2020)

Tabel III. 2. Akitivitas dan Kebutuhan Ruang Instalasi Rawat Jalan

No.	Instalasi Rawat Jalan				
	Pengguna Ruang	Aktivitas	Kebutuhan Ruang	Sifat Ruang	Jenis Ruang
01	02	03	04	05	06
1.	Pasien Rawat Jalan, Pengunjung	Pendaftaran pasien	Loket pendaftaran	Publik	<i>Outdoor</i>
		Menunggu antrian	R. Tunggu Pendaftaran	Publik	<i>Indoor</i>
		Mendapat informasi	R. Informasi	Publik	<i>Indoor</i>
		Pendataan/arsip	R. Rekam Medis	Publik	<i>Indoor</i>
		Menunggu pasien	R. Tunggu Poli	Publik	<i>Indoor</i>
2.	Dokter Umum, Perawat, dan Pasien	Pemeriksaan dokter	Klinik Psikigeriatri	Semi Publik	<i>Indoor</i>
		Pemeriksaan dokter	Klinik Psikologi dan psikometri	Semi Publik	<i>Indoor</i>
		Pemeriksaan dokter	Klinik Psikiatri Anak dan Remaja	Semi Publik	<i>Indoor</i>
		Pemeriksaan dokter	Klinik Psikiatri Dewasa	Semi Publik	<i>Indoor</i>
		Pemeriksaan dokter	Klinik Psikiatrik Forensik	Semi Publik	<i>Indoor</i>
		Pemeriksaan dokter	Klinik ketergantungan obat/ Napza	Semi Publik	<i>Indoor</i>
		Pemeriksaan dokter	Klinik kesehatan gigi dan mulut	Semi Publik	<i>Indoor</i>
		Pemeriksaan dokter	Klinik konseling	Semi Publik	<i>Indoor</i>
		Pemeriksaan dokter	Klinik Umum	Semi Publik	<i>Indoor</i>
3.	Tenaga paramedis Rawat Jalan (Dokter Umum, Perawat, apoteker)	Mengawasi Instalasi Rawat Jalan	R. Kepala Rawat Jalan	Privat	<i>Indoor</i>
		Pemberian obat	R. Farmasi	Semi Publik	<i>Indoor</i>
		Mengontrol pasien	Pos Perawat	Privat	<i>Indoor</i>
		Menyimpan barang	R. Loker	Privat	<i>Indoor</i>
		Istirahat Perawat	R. Perawat	Privat	<i>Indoor</i>

4.	Semua pengguna ruang	BAB/BAK	Lavatory pria dan wanita	Servis	<i>Indoor</i>
----	----------------------	---------	--------------------------	--------	---------------

Tabel III. 3. Akitivitas dan Kebutuhan Ruang Instalasi Rawat Inap

No.	Instalasi Rawat Inap				
	Pengguna Ruang	Aktivitas	Kebutuhan Ruang	Sifat Ruang	Jenis Ruang
01	02	03	04	05	06
1.	Pasien Rawat Inap, Pengunjung	Pendaftaran pasien	R. Administrasi	Publik	<i>Indoor</i>
		Mendapat informasi	R. Informasi	Publik	<i>Indoor</i>
		Menunggu antrian	R. Tunggu	Publik	<i>Indoor</i>
		Rawat Inap Pasien VIP	R. Rawat Inap VIP	Privat	<i>Indoor</i>
		Rawat Inap Pasien Kelas 1	R. Rawat Inap Kelas 1	Semi Publik	<i>Indoor</i>
		Rawat Inap Pasien Kelas 2	R. Rawat Inap Kelas 2	Semi Publik	<i>Indoor</i>
		Rawat Inap Pasien Kelas 3	R. Rawat Inap Kelas 3	Semi Publik	<i>Indoor</i>
		Konsultasi pasien	R. Konsultasi	Semi Publik	<i>Indoor</i>
		Mendapat tindakan medis	R. Tindakan	Privat	<i>Indoor</i>
2.	Tenaga medis dan paramedis (Dokter dan Perawat)	Istirahat Dokter	R. Dokter Jaga	Privat	<i>Indoor</i>
		Mengawasi Instalasi Rawat Inap	R. Kepala Rawat Inap	Privat	<i>Indoor</i>
		Menyimpan barang	R. Loker	Privat	<i>Indoor</i>
		Mengontrol pasien	Pos Perawat	Privat	<i>Indoor</i>
		Istirahat Perawat	R. Perawat	Privat	<i>Indoor</i>
		Perletakkan linen yang masih steril	R. Linen bersih	Servis	<i>Indoor</i>
3.	Tenaga pemeliharaan (<i>Clining Service</i>)	Perletakkan sementara linen kotor yang telah digunakan	R. Linen kotor	Servis	<i>Indoor</i>
		Membuang kotoran bekas pelayanan pasien khususnya cairan.	Gudang kotor	Servis	<i>Indoor</i>
		Penyimpanan alat-alat medis	Gudang bersih	Servis	<i>Indoor</i>
		Menyimpan alat kebersihan	Janitor	Servis	<i>Indoor</i>

		Makan/minum	Pantri	Servis	<i>Indoor</i>
4.	Semua pengguna ruang	BAB/BAK	Lavatory pria dan wanita	Servis	<i>Indoor</i>

(Sumber: Analisis Pribadi, 2020)

Tabel III. 4. Aktivitas dan Kebutuhan Ruang Instalasi Rawat Intensif (PICU)

No.	Instalasi Rawat Intensif (PICU)				
	Pengguna Ruang	Aktivitas	Kebutuhan Ruang	Sifat Ruang	Jenis Ruang
01	02	03	04	05	06
1.	Pasien Rawat Intensif	Pendaftaran pasien	R. Administrasi	Publik	<i>Indoor</i>
		Mendapat informasi	R. Informasi	Publik	<i>Indoor</i>
		Menunggu antrian	R. Tunggu	Publik	<i>Indoor</i>
		Rawat Pasien Isolasi	R. Perawatan Isolasi	Privat	<i>Indoor</i>
		Rawat Pasien Non Isolasi	R. Perawatan Non Isolasi	Privat	<i>Indoor</i>
2.	Tenaga medis dan paramedis (Dokter dan Perawat)	Tempat Kerja dan Istirahat Dokter	R. Dokter	Privat	<i>Indoor</i>
		Mengawasi Instalasi Rawat Intensif	R. Kepala Rawat Intensif	Privat	<i>Indoor</i>
		Menyimpan barang	R. Loker Perawat	Privat	<i>Indoor</i>
		Istirahat Perawat	R. Perawat	Privat	<i>Indoor</i>
		Mengontrol pasien	Pos Perawat	Privat	<i>Indoor</i>
3.	Tenaga pemeliharaan (<i>Clining Service</i>)	Penyimpanan alat-alat medis	Gudang kotor	Servis	<i>Indoor</i>
		Membuang kotoran bekas pelayanan pasien khususnya cairan.	Gudang bersih	Servis	<i>Indoor</i>
		Menyimpan alat kebersihan	Janitor	Servis	<i>Indoor</i>
		Makan/minum	Pantri	Servis	<i>Indoor</i>
4.	Semua pengguna ruang	BAB/BAK	Lavatory pria dan wanita	Servis	<i>Indoor</i>

(Sumber: Analisis Pribadi, 2020)

Tabel III. 5. Akitivitas dan Kebutuhan Ruang Instalasi Rehabilitasi Medik

No.	Instalasi Rehabilitasi Medik				
	Pengguna Ruang	Aktivitas	Kebutuhan Ruang	Sifat Ruang	Jenis Ruang
01	02	03	04	05	06
1.	Pasien, Pengunjung, Tenaga Penunjang Medis	Pendaftaran pasien	Loket pendaftaran	Publik	<i>Indoor</i>
		Pendataan/arsip	R. Administrasi	Publik	<i>Indoor</i>
		Menunggu	R. Tunggu	Publik	<i>Indoor</i>
		Penyembuhan pasien dengan terapi psikologi	R. Terapi Psikologi	Privat	<i>Indoor</i>
		Penyembuhan pasien dengan aktivitas gerak seperti senam	R. Fisioterapi Aktif	Privat	<i>Indoor</i>
		Penyembuhan pasien melalui terapi air	R. Hidroterapi	Privat	<i>Indoor</i>
		Penyembuhan pasien dengan melakukan kegiatan sehari-hari	R. Terapi Okupasi	Privat	<i>Indoor</i>
		Penyembuhan pasien dengan terapi perangsangan audio visual	R. Relaksasi	Privat	<i>Indoor</i>
		Penyembuhan dengan menggunakan media alam terbuka hijau	Taman Terapeutik	Semi Publik	<i>Indoor</i>
		Penyembuhan dengan alat bantu gerak tubuh	R. Pelayanan Ortetik Prostetik	Privat	<i>Indoor</i>
2.	Tenaga paramedis dan penunjang medis	Menyimpan barang pasien	R. Loker Petugas	Privat	<i>Indoor</i>
		Mengawasi Unit Rehab Medik	R. Kepala Rehabilitasi Medik	Semi Publik	<i>Outdoor</i>
		Istirahat Petugas	R. Petugas Rehabilitasi Medik	Privat	<i>Indoor</i>
3.	Tenaga pemeliharaan	Penyimpanan alat-alat yang sudah terpakai	Gudang kotor	Servis	<i>Indoor</i>

	<i>(Clining Service)</i>	Penyimpanan linen bersih	Gudang linen	Servis	<i>Indoor</i>
		Penyimpanan alat-alat yang belum terpakai	Gudang Peralatan RM	Servis	<i>Indoor</i>
		Menyimpan alat kebersihan	Janitor	Servis	<i>Indoor</i>
4.	Semua pengguna ruang	BAB/BAK	Lavatory pria dan wanita	Servis	<i>Indoor</i>

(Sumber: Analisis Pribadi, 2020)

Tabel III. 6. Akitivitas dan Kebutuhan Ruang Unit Farmasi

No.	Unit Farmasi				
	Pengguna Ruang	Aktivitas	Kebutuhan Ruang	Sifat Ruang	Jenis Ruang
01	02	03	04	05	06
1.	Pasien, Penganjung	Menebus resep obat	Loket penebusan obat	Publik	Indoor
		Menunggu	R. Tunggu	Publik	Indoor
		Menyimpan obat khusus dan berbahaya	R. Penyimpanan Obat Khusus	Privat	Indoor
2.	Tenaga penunjang medis (apoteker)	Menyimpan obat jadi	R. Penyimpanan Obat Jadi	Privat	Indoor
		Menyimpan bahan baku obat	R. Penyimpanan Bahan baku obat	Privat	Indoor
		Menyimpan alat-alat kesehatan	R. Penyimpanan Alat Kesehatan	Privat	Indoor
		Meracik resep obat	R. Peracikan Obat	Privat	Indoor
		Mengawasi Unit Farmasi	R. Kepala Unit Farmasi	Privat	Indoor
		Bekerja	R. Staff	Privat	Indoor
		Berdiskusi	R. Rapat	Privat	Indoor
		Penyimpanan dokumen	R. Arsip	Privat	Indoor
Menyimpan barang	R. Loker Petugas	Privat	Indoor		

3.	Tenaga pemeliharaan (Clining Service)	Menyimpan alat kebersihan	Janitor	Servis	Indoor
		Makan/minum	Pantri	Servis	Indoor
4.	Semua pengguna ruang	BAB/BAK	Lavatory pria dan wanita	Servis	Indoor

(Sumber: Analisis Pribadi, 2020)

Tabel III. 7. Akitivitas dan Kebutuhan Ruang Unit Laboratorium

No.	Unit Laboratorium				
	Pengguna Ruang	Aktivitas	Kebutuhan Ruang	Sifat Ruang	Jenis Ruang
01	02	03	04	05	06
1.	Pasien, Pengunjung	Pendataan/arsip	R. Administrasi & Rekam Medis	Publik	<i>Indoor</i>
		Menunggu	R. Tunggu	Publik	<i>Indoor</i>
2.	Tenaga penunjang medis (laboran)	Penyimpanan sampel	R. Sampel	Privat	<i>Indoor</i>
		Meneliti sampel	R. Laborat Klinis	Privat	<i>Indoor</i>
		Pencucian regensia	R. Cuci Peralatan	Privat	<i>Indoor</i>
		Penyimpanan regensia dan bahan habis pakai	Gudang Regensia dan Bahan Habis Pakai	Privat	<i>Indoor</i>
		Mengawasi Unit Laboratorium	R. Kepala Lab.	Privat	<i>Indoor</i>
		Istirahat Petugas	R. Petugas Lab.	Privat	<i>Indoor</i>
		Menyimpan barang	R. Loker Petugas	Privat	<i>Indoor</i>
3.	Tenaga pemeliharaan (Clining Service)	Menyimpan alat kebersihan	Janitor	Servis	<i>Indoor</i>
		Makan/minum	Pantri	Servis	<i>Indoor</i>
4.	Semua pengguna ruang	BAB/BAK khusus petugas	Lavatory pria dan wanita (petugas)	Servis	<i>Indoor</i>
		BAB/BAK khusus pengunjung	Lavatory pria dan wanita (pengunjung)	Servis	<i>Indoor</i>

(Sumber: Analisis Pribadi, 2020)

Tabel III. 8. Akitivitas dan Kebutuhan Ruang Unit Radiologi

No.	Unit Radiologi				
	Pengguna Ruang	Aktivitas	Kebutuhan Ruang	Sifat Ruang	Jenis Ruang
01	02	03	04	05	06
1.	Tenaga penunjang medis (radiografer)	Pendataan/arsip	R. Administrasi & Rekam Medis	Publik	<i>Indoor</i>
		Menunggu	R. Tunggu	Publik	<i>Outdoor</i>
		Parkir	Loket Pendaftaran & Pengambilan Hasil	Publik	<i>Outdoor</i>
		Membaca film hasil diagnosa	R. Konsultasi Dokter	Privat	<i>Indoor</i>
		Melaksanakan kegiatan diagnostik umum	R. General	Privat	<i>Indoor</i>
		Melaksanakan kegiatan diagnostik tomografi	R. Tomografi	Privat	<i>Indoor</i>
		Melaksanakan kegiatan komputer tomografi	R. CT Scan	Privat	<i>Indoor</i>
		Mengontrol pesawat X-Ray	R. Operator	Privat	<i>Indoor</i>
		Pasien berganti pakaian dan menyimpan barang	R. Ganti Pasien	Privat	<i>Indoor</i>
		Istirahat Petugas	R. Jaga Radiografer	Privat	<i>Indoor</i>
2.	Tenaga pemeliharaan (<i>Clining Service</i>)	Penyimpanan berkas hasil pemeriksaan	Gudang Penyimpanan Berkas	Servis	<i>Indoor</i>
		Menyimpan alat kebersihan	Janitor	Servis	<i>Indoor</i>
		Makan/minum	Pantri	Servis	<i>Indoor</i>
3.	Semua pengguna ruang	BAB/BAK khusus petugas	Lavatory pria dan wanita (petugas)	Servis	<i>Indoor</i>
		BAB/BAK khusus pengunjung	Lavatory pria dan wanita (pengunjung)	Servis	<i>Indoor</i>

(Sumber: Analisis Pribadi, 2020)

Tabel III. 9. Aktivitas dan Kebutuhan Ruang Unit Sterilisasi Pusat

No.	Unit Sterilisasi Pusat				
	Pengguna Ruang	Aktivitas	Kebutuhan Ruang	Sifat Ruang	Jenis Ruang
01	02	03	04	05	06
1.	Tenaga penunjang medis	Pendataan/arsip/pendaftaran	R. Administrasi & Loker Penerimaan	Privat	<i>Indoor</i>
		Perendaman, pencucian, dan pengeringan barang atau linen bekas pakai	R. Dekontaminasi	Privat	<i>Indoor</i>
		Mengemas alat yang akan disterilkan	R. Pengemasan Alat	Privat	<i>Indoor</i>
		Pemeriksaan kemasan barang atau linen yang disterilkan	R. Produksi	Privat	<i>Indoor</i>
		Tempat sterilisasi	R. Sterilisasi	Privat	<i>Indoor</i>
		Menyimpan barang yang telah disterilkan	Gudang Steril	Privat	<i>Indoor</i>
		Menyimpan barang alat sebelum disterilisasi	Gudang Barang/ Linen	Privat	<i>Indoor</i>
		Mencuci barang yang tidak perlu disterilisasi	R. Pencucian Perlengkapan	Privat	<i>Indoor</i>
		Pengaturan barang-barang yang sudah disterilisasi ke unit-unit bangunan.	R. Distribusi Barang	Privat	<i>Indoor</i>
		Mengawasi Unit Sterilisasi Pusat	R. Kepala Instalasi	Privat	<i>Indoor</i>
		Menyimpan barang	R. Loker Petugas	Privat	<i>Indoor</i>
		Istirahat staff	R. Staff	Privat	<i>Indoor</i>
2.	Tenaga pemeliharaan (<i>Clining Service</i>)	Menyimpan alat kebersihan	Janitor	Servis	<i>Indoor</i>
		Makan/minum	Pantri	Servis	<i>Indoor</i>
3.	Semua pengguna ruang	BAB/BAK	Lavatory pria dan wanita	Servis	<i>Indoor</i>

(Sumber: Analisis Pribadi, 2020)

Tabel III. 10. Akitivitas dan Kebutuhan Ruang Dapur Utama & Gizi Klinik

No.	Dapur Utama & Gizi Klinik				
	Pengguna Ruang	Aktivitas	Kebutuhan Ruang	Sifat Ruang	Jenis Ruang
01	02	03	04	05	06
1.	Tenaga penunjang medis (ahli gizi)	Bongkar muat bahan	R. Penerimaan Bahan Makanan	Privat	<i>Indoor</i>
		Menyimpan bahan basah	R. Penyimpanan Bahan Makanan Basah	Privat	<i>Indoor</i>
		Menyimpan bahan kering	R. Penyimpanan Bahan Makanan Kering	Privat	<i>Indoor</i>
		Mempersiapkan bahan makanan	R. Persiapan	Privat	<i>Indoor</i>
		Memasak makanan	R. Pengolahan	Privat	<i>Indoor</i>
		Mempersiapkan makanan masak	R. Pembagian Makanan	Privat	<i>Indoor</i>
		Mencuci perlengkapan masak	R. Cuci	Privat	<i>Indoor</i>
		Menyimpan alat-alat	Gudang Alat	Privat	<i>Indoor</i>
		Mengawasi Dapur	R. Kepala Dapur	Privat	<i>Indoor</i>
		Menyimpan troli	R. Penyimpanan Troli	Privat	<i>Indoor</i>
		Pendataan bahan makanan	R. Administrasi	Privat	<i>Indoor</i>
		Mengawasi Dapur	R. Kepala Instalasi	Privat	<i>Indoor</i>
		Diskusi staff dan ahli gizi	R. Pertemuan	Servis	<i>Indoor</i>
		Penyimpanan tabung gas	R. Penyimpanan Tabung Gas	Servis	<i>Indoor</i>
		Istirahat staff	R. Staff	Servis	<i>Indoor</i>
		Makan/minum pasien	R. Makan Pasien		
		2.	Tenaga pemeliharaan	Menyimpan alat kebersihan	Janitor

	(<i>Clining Service</i>)	Makan/minum	Pantri	Servis	<i>Indoor</i>
3.	Semua pengguna ruang	BAB/BAK	Lavatory pria dan wanita	Servis	<i>Indoor</i>

(Sumber: Analisis Pribadi, 2020)

Tabel III. 11. Akitivitas dan Kebutuhan Ruang Unit Pencucian Linen/ Laundry

No.	Unit Pencucian Linen/ Laundry				
	Pengguna Ruang	Aktivitas	Kebutuhan Ruang	Sifat Ruang	Jenis Ruang
01	02	03	04	05	06
1.	Tenaga pemeliharaan	Pendataan	R. Administrasi dan Pencatatan	Privat	<i>Indoor</i>
		Mengawasi Unit Laundry	R. Kepala Laundry	Privat	<i>Indoor</i>
		Menerima linen kotor	R. Penerimaan dan sortir	Servis	<i>Indoor</i>
		Melakukan dekontaminasi linen	R. Dekontaminasi	Servis	<i>Indoor</i>
		Mencuci dan mengeringkan linen	R. Cuci dan Pengeringan	Servis	<i>Indoor</i>
		Menyetrika dan melipat linen	R. Setrika dan Lipat Linen	Servis	<i>Indoor</i>
		Memperbaiki linen yang rusak	R. Perbaikan Linen	Servis	<i>Indoor</i>
		Menyimpan linen bersih	R. Penyimpanan Linen	Servis	<i>Indoor</i>
		Penyimpanan bahan kimia	Gudang Bahan Kimia	Servis	<i>Indoor</i>
		Istirahat staff	R. Staff	Privat	<i>Indoor</i>
		Menyimpan alat kebersihan	Janitor	Servis	<i>Indoor</i>
		Makan/minum	Pantri	Servis	<i>Indoor</i>
2.	Semua pengguna ruang	BAB/BAK	Lavatory pria dan wanita	Servis	<i>Indoor</i>

(Sumber: Analisis Pribadi, 2020)

Tabel III. 12. Akitivitas dan Kebutuhan Ruang Unit Pemulasaran Jenazah

No.	Unit Pemulasaran Jenazah				
	Pengguna Ruang	Aktivitas	Kebutuhan Ruang	Sifat Ruang	Jenis Ruang
01	02	03	04	05	06
1.	Keluarga pasien	Pendataan	R. Administrasi	Publik	<i>Indoor</i>
		Menunggu	R. Tunggu	Publik	<i>Indoor</i>
		Menyemayamkan jenazah sementara sebelum dibawa	R. Duka	Publik	<i>Indoor</i>
2.	Tenaga pemeliharaan	Penyimpanan perlengkapan Duka	Gudang Perlengkapan Duka	Servis	<i>Indoor</i>
		Memandikan dan mengafankan jenazah	R. Dekontaminasi dan Pemulasaran Jenazah	Privat	<i>Indoor</i>
		Melakukan kegiatan otopsi	Lab. Otopsi	Privat	<i>Indoor</i>
		Pendinginan jenazah	R. Pendingin Jenazah	Privat	<i>Indoor</i>
		Ganti pakaian petugas	R. Ganti Pakaian	Privat	<i>Indoor</i>
		Mengawasi Unit	R. Kepala Instalasi	Privat	<i>Indoor</i>
		Menjemur alat	R. Jemur Alat	Privat	<i>Indoor</i>
		Menyimpan alat-alat	Gudang	Servis	<i>Indoor</i>
		Menyimpan alat kebersihan	Janitor	Servis	<i>Indoor</i>
3.	Semua pengguna ruang	BAB/BAK	Lavatory pria dan wanita	Servis	<i>Indoor</i>

(Sumber: Analisis Pribadi, 2020)

Tabel III. 13. Akitivitas dan Kebutuhan Ruang Fasilitas Pengelola Administrasi

No.	Fasilitas Pengelola Administrasi				
	Pengguna Ruang	Aktivitas	Kebutuhan Ruang	Sifat Ruang	Jenis Ruang
01	02	03	04	05	06
1.	Pengelola administrasi	Mengawasi dan bekerja	R. Direktur	Privat	<i>Indoor</i>
		Mengontrol dan bekerja	R. Wakil Direktur	Privat	<i>Indoor</i>

		Mengontrol staff bagian dan bekerja	R. Kepala Bagian	Privat	<i>Indoor</i>
		Bekerja	R. Staff	Privat	<i>Indoor</i>
		Berdiskusi	R. Rapat	Privat	<i>Indoor</i>
		Penyimpanan data	R. Arsip	Privat	<i>Indoor</i>
2.	Tamu	Menunggu	R. Tunggu	Publik	<i>Indoor</i>
3.	Tenaga pemeliharaan (<i>Clining Service</i>)	Menyimpan alat kebersihan	Janitor	Servis	<i>Indoor</i>
		Makan/minum	Pantri	Servis	<i>Indoor</i>
4.	Semua pengguna ruang	BAB/BAK	Lavatory pria dan wanita	Servis	<i>Indoor</i>

Tabel III. 14. Akitivitas dan Kebutuhan Ruang Fasilitas Sanitasi

No.	Fasilitas Sanitasi				
	Pengguna Ruang	Aktivitas	Kebutuhan Ruang	Sifat Ruang	Jenis Ruang
01	02	03	04	05	06
1.	Tenaga pemeliharaan	Pendataan dan bekerja	R. Kerja dan Arsip	Privat	<i>Indoor</i>
		Pemeriksaan kesehatan lingkungan	R. Laboratorium Kesehatan Lingkungan	Privat	<i>Indoor</i>
		Mengolah air limbah	Area Pengolahan Air Limbah	Servis	<i>Indoor</i>
		Pembakaran limbah padat medis	Area Incenerator	Servis	<i>Indoor</i>
		Penampungan sementara limbah non medis	Area TPS	Servis	<i>Indoor</i>
		Menyimpan alat kebersihan	Janitor	Servis	<i>Indoor</i>
2.	Semua pengguna ruang	BAB/BAK	Lavatory pria dan wanita	Servis	<i>Indoor</i>

(Sumber: Analisis Pribadi, 2020)

Tabel III. 15. Akitivitas dan Kebutuhan Ruang Fasilitas Pemeliharaan Sarana (Workshop)

No.	Fasilitas Pemeliharaan Sarana (Workshop)				
	Pengguna Ruang	Aktivitas	Kebutuhan Ruang	Sifat Ruang	Jenis Ruang
01	02	03	04	05	06
1.	Tenaga pemeliharaan	Mengawasi Unit	R. Kepala Workshop	Privat	<i>Indoor</i>
		Pendataan dan bekerja	R. Administrasi dan R. Kerja Staff	Privat	<i>Indoor</i>
		Berdiskusi	R. Rapat	Privat	<i>Indoor</i>
		Memperbaiki kerusakan sarana	Area Bengkel/ Workshop	Servis	<i>Indoor</i>
		Pengaturan distribusi listrik bangunan	R. Panel Listrik	Servis	<i>Indoor</i>
		Pengaturan genset	R. Genset	Servis	<i>Indoor</i>
		Penyimpanan sarana prasarana dan peralatan	Gudang	Servis	<i>Indoor</i>
		Menyimpan alat kebersihan	Janitor	Servis	<i>Indoor</i>
2.	Semua pengguna ruang	BAB/BAK	Lavatory pria dan wanita	Servis	<i>Indoor</i>

(Sumber: Analisis Pribadi, 2020)

Tabel III. 16. Akitivitas dan Kebutuhan Ruang Unit Penunjang Lain

No.	Unit Penunjang Lain (Masjid, Gedung Serbaguna, Kantin, dll)				
	Pengguna Ruang	Aktivitas	Kebutuhan Ruang	Sifat Ruang	Jenis Ruang
01	02	03	04	05	06
A. Gedung Serbaguna					
1.	Pengunjung	Pelaksanaan seminar	R. Seminar	Publik	<i>Indoor</i>
		Berdiskusi	R. Rapat	Privat	<i>Indoor</i>
		Mendapat informasi	R. Informasi	Privat	<i>Indoor</i>
		Penyimpanan CCTV	R. CCTV	Privat	<i>Indoor</i>
		Menunggu	R. Tunggu	Publik	<i>Indoor</i>
2.	Tenaga Pemelihara	Mengawasi penggunaan Gedung	R. Kepala Gedung	Privat	<i>Indoor</i>
		Bekerja	R. Staff	Privat	<i>Indoor</i>
		Penyimpanan barang	Gudang	Servis	<i>Indoor</i>
		Menyimpan alat kebersihan	Janitor	Servis	<i>Indoor</i>

3.	Semua pengguna ruang	BAB/BAK	Lavatory pria dan wanita	Servis	<i>Indoor</i>
B. Kantin					
1.	Semua pengguna ruang	Makan/minum pengguna ruang	R. Makan	Publik	<i>Indoor</i>
2.	Tenaga Pemelihara	Mengolah makanan	Dapur	Servis	<i>Indoor</i>
3.	Semua pengguna ruang	BAB/BAK	Lavatory pria dan wanita	Servis	<i>Indoor</i>
C. Masjid					
1.	Semua pengguna ruang	Beribadah	R. Ibadah	Privat	<i>Indoor</i>
		Mengambil air wudhu	T. Wudhu	Privat	<i>Indoor</i>
2.	Tenaga Pemelihara	Menitip barang	R. Penitipan Barang	Semi Publik	<i>Indoor</i>
		Mengontrol masalah elektrikal	R. Elektrikal	Servis	<i>Indoor</i>
		Menyimpan alat kebersihan	Janitor	Servis	<i>Indoor</i>
3.	Semua pengguna ruang	BAB/BAK	Lavatory pria dan wanita	Servis	<i>Indoor</i>
D. Pos Keamanan					
1.	Tenaga Pemelihara	Menjaga keamanan	Pos Satpam	Servis	<i>Indoor</i>
E. ATM Centre					
1.	Semua pengguna ruang	Mengambil uang/melakukan transaksi	BNI, BCA, BRI, Mandiri, BTN, Sulselbar	Publik	<i>Indoor</i>
F. Lahan Parkir					
1.	Khusus pengunjung	Memarkir kendaraan	Parkir Pengunjung	Publik	<i>Outdoor</i>
2.	Khusus pengelola dan tenaga medis, paramedis, penunjang medis, dan pemelihara	Memarkir kendaraan	Parkir Pengelola	Publik	<i>Outdoor</i>

3.	Khusus petugas ambulance	Memarkir kendaraan	Parkir Ambulance	Semi Publik	Outdoor
----	--------------------------	--------------------	------------------	-------------	---------

(Sumber: Analisis Pribadi, 2020)

3. Analisis Jumlah Pengguna

a) Analisa Jumlah Perhitungan Kapasitas Tempat Tidur

Berdasarkan data dari Dinas Kesehatan Kabupaten Gowa tepatnya yang tertera pada tabel I.1 mengenai jumlah kunjungan gangguan jiwa di Kabupaten Gowa yaitu terbesar sebesar 551 orang. Asumsi untuk jumlah kasus pasien rawat inap gangguan jiwa di Kabupaten Gowa pada tahun 2020-2024 diasumsikan mengalami peningkatan 50% setiap tahun. Sehingga jumlah pasien sebagai berikut:

- Tahun 2020 : $551 + (551 \times 50\%) = 826,5$
- Tahun 2021 : $826,5 + (826,5 \times 50\%) = 1.240$
- Tahun 2022 : $1.240 + (1.240 \times 50\%) = 1.860$
- Tahun 2023 : $1.860 + (1.860 \times 50\%) = 2.065$
- Tahun 2024 : $2.065 + (2.065 \times 50\%) = 3.097$

Dari asumsi jumlah pasien rawat inap diatas, diperkirakan lama tinggal yang ideal adalah ± 30 hari. Sehingga kapasitas tempat tidur pasien yang diperoleh sebagai berikut:

$$K = 30/365 \times 3.097 = 254 \text{ tempat tidur (TT)}$$

Untuk presentase pembagian tipe atau kelas kamar dibagi sebagai berikut:

- VIP : 5% (kapasitas 1 kamar untuk 1 TT)
- Kelas I : 15% (kapasitas 1 kamar untuk 2 TT)
- Kelas II : 30% (kapasitas 1 kamar untuk 4 TT)
- Kelas III : 50% (kapasitas 1 kamar untuk 6 TT)

Sehingga kapasitas tempat tidur untuk setiap pembagian tipe atau kelas kamar dari jumlah keseluruhan tempat tidur sebesar 254 TT yaitu:

- VIP : $5\% \times 254 \text{ TT} = 13 \text{ TT}$
- Kelas I : $15\% \times 254 \text{ TT} = 38 \text{ TT}$
- Kelas II : $30\% \times 254 \text{ TT} = 76 \text{ TT}$

- Kelas III : $50\% \times 254 \text{ TT} = 127 \text{ TT}$

Untuk fasilitas unit perawatan intensif, UGD, dan rawat jalan, jumlah tempat tidur yang wajib ada diluar 254 TT yaitu sebesar:

- R. Pasien Nonisolasi : 8 TT (4 TT laki-laki, 4 TT perempuan)
- R. Pasien Isolasi : 4 TT (2 TT laki-laki, 2 TT perempuan)
- R. UGD : 10 TT
- R. Rawat Jalan : 8 TT (1 klinik = 1 TT)

Sehingga jumlah tempat tidur secara keseluruhan untuk semua unit yaitu sebesar $\pm 286 \text{ TT}$.

b) Analisa Jumlah Pengelola dan Tenaga Medis

Analisis jumlah pengelola dan tenaga medis pada bangunan Pusat Diagnostik dan Terapi Jiwa di Kabupaten Gowa ini dikelompokkan berdasarkan pada kriteria klasifikasi rumah sakit jiwa yang terdapat di Peraturan Menteri Kesehatan Republik Indonesia No.30 Tahun 2019 tentang klasifikasi rumah sakit khusus.

Tabel III. 17. Jumlah Pengelola Administrasi

No.	Pengelola Administrasi	
	Pelaku	Jumlah
01	02	03
1.	Direktur	1
2.	Wakil Direktur Pelayanan	1
3.	Wakil Direktur Sekretariat & Keuangan	1
4.	Wakil Direktur SDM, Pendidikan, dan Umum	1
5.	Kepala Bidang Pelayanan Medik & Keperawatan	1
6.	Staff Bidang Pelayanan Medik & Keperawatan	10
7.	Kepala Bidang Pelayanan Penunjang Medik & Non Medik	1
8.	Staff Bidang Pelayanan Penunjang Medik & Non Medik	10
9.	Kepala Bagian Perencanaan Program & Evaluasi	1
10.	Staff Bagian Perencanaan Program & Evaluasi	8
11.	Kepala Bagian Keuangan	1

12.	Staff Bagian Keuangan	6
13.	Kepala Bagian SDM & Diklat	1
14.	Staff Bagian SDM & Diklat	8
15.	Kepala Bagian Organisasi & Umum	1
16.	Staff Bagian Organisasi & Umum	8
	Jumlah	60

(Sumber: Permenkes RI No.30, 2019)

Tabel III. 18. Jumlah Tenaga Medis, Paramedis, dan Penunjang Medis

No.	Tenaga Medis	
	Pelaku	Jumlah
01	02	03
1.	Dokter Spesialis Jiwa	6
2.	Dokter Spesialis Saraf	1
3.	Dokter Umum	5
4.	Dokter Gigi	2
5.	Dokter Spesialis Anastesi	1
6.	Dokter Spesialis Rehab Medis	1
7.	Dokter Spesialis Patologi Klinik	1
8.	Dokter Spesialis Anak	1
9.	Dokter Spesialis Radiologi	1
Tenaga Paramedis		
10.	Perawat Ruang Rawat Inap	2 perawat/ shift 1 hari 2 shift Jenis kelas kamar 4 Total : 8 orang
11.	Perawat Ruang Rawat Jalan	4 perawat/ 100 pasien
12.	Perawat Ruang Rawat Intensif	1 perawat/ 1 TT Kapasitas 8 TT Total : 8 orang
13.	Perawat UGD	3 perawat/ shift. 1 hari ada 2 shift. Total : 6 orang
Tenaga penunjang medis		
14.	Psikolog	2

15.	Fisioterapis	3
16.	Apoteker	6
17.	Ahli Gizi	3
18.	Laboran	5
19.	Radiografer	2
20.	Pembimbing agama	3
	Jumlah	58

(Sumber: Permenkes RI No.30, 2019)

Tabel III. 19. Jumlah Tenaga Pemelihara

No.	Tenaga Pemelihara	
	Pelaku	Jumlah
01	02	03
1.	Sanitarian	4
2.	Teknisi	4
3.	Clining service	8
4.	Juru Masak	5
5.	Petugas keamanan	2
6.	Petugas pengurus jenazah	5
	Jumlah	28

(Sumber: Permenkes RI No.30, 2019)

4. Analisis Besaran Ruang

Analisis besaran ruang bangunan Pusat Diagnostik dan Terapi Jiwa di Kabupaten Gowa ini berdasarkan pada acuan penentuan besaran ruang yang terdapat pada perhitungan standar meliputi: Data Arsitek/ Neufert Arcitect Data (NAD), Time Saver Standard for Building Type (TS), Standar Permenkes Tahun 2016 (SP), Asumsi (AS), dan Studi Banding (SB).

Tabel III. 20. Besaran Ruang Instalasi Gawat Darurat

No.	Instalasi Gawat Darurat						
	Nama Ruang	Ukuran Standar (m ²)	Sumber	Kapasitas	Perhitungan (m ²)	Jumlah (unit)	Luas (m ²)
01	02	03	04	05	06	07	08
1.	Loket pendaftaran	Min. 4m ² /petugas	SP	3 orang	3 x 4 = 12	1	12
2.	R. Tunggu	Min. 1,5m ² /orang	SP	15 orang	15 x 1,5 = 22,5	1	22,5
3.	R. Informasi	Min. 3m ² /petugas	TS	3 orang	3 x 3 = 9	1	9
4.	R. Rekam Medis	Min. 16m ²	SP	-	1 x 16 = 16	1	16

5.	R. Pemeriksaan	Min. 25m ²	SP	-	1 x 25 = 25	1	25
6.	R. Tindakan	Min. 7,2m ² / tempat tidur	SP	5 TT	5 x 7,2 = 36	1	36
7.	R. Observasi	Min. 7,2m ² / Tempat Tidur	SP	5 TT	5 x 7,2 = 36	1	36
8.	R. Farmasi	Min. 3m ²	SP	-	1 x 3 = 3	3	9
9.	R. Dokter	Min. 5m ² / orang	AS	3 orang (1 dokter, 2 tamu)	5 x 3 = 15	1	15
10.	R. Diskusi	Min. 16m ²	SP	-	1 x 16 = 16	1	16
11.	R. Perawat	Min. 3m ² /orang	SB	6 orang	3 x 6 = 18	1	18
12.	Pos Perawat	Min. 5m ² / orang	SP	3 orang	3 x 5 = 15	1	15
13.	R. Kepala IGD	Min. 4m ² /orang	NAD	3 orang (1 pengelola, 2 tamu)	4 x 3 = 12	1	18
14.	R. Alat Medis	Min. 8m ²	SP	-	1 x 8 = 8	1	8
15.	R. Sterilisasi	Min. 4m ²	SP	-	1 x 4 = 4	1	4
16.	R. Loker	Min. 20m ²	AS	-	1 x 20 = 20	2	40
17.	Pantri	Min. 12m ²	AS	-	1 x 12 = 12	1	12
18.	Janitor	Min. 4m ²	SP	-	1 x 4 = 4	1	4
19.	Lavatory pria dan wanita	Min. 3m ²	SP	-	1 x 3 = 3	10	30
Total luas Instalasi Gawat Darurat + Sirkulasi 50%					345,5 + 172,75 = 518,25		
Besaran Ruang Instalasi Gawat Darurat					Total	345,5 m ²	
					Sirkulasi 50%	172,75 m ²	
					Total Keseluruhan	518,25 m ²	

(Sumber: Analisis Pribadi, 2020)

Tabel III. 21. Besaran Ruang Instalasi Rawat Jalan

No.	Instalasi Rawat Jalan						
	Nama Ruang	Ukuran Standar (m ²)	Sumber	Kapasitas	Perhitungan (m ²)	Jumlah (unit)	Luas (m ²)
01	02	03	04	05	06	07	08
1.	Loket pendaftaran	Min. 4m ² /petugas	SP	3 orang	3 x 4 = 12	1	12

2.	R. Tunggu Pendaftaran	Min. 1,5m ² /orang	SP	20 orang	20 x 1,5 = 30	1	30
3.	R. Informasi	Min. 3m ² /petugas	TS	3 orang	3 x 3 = 9	1	9
4.	R. Rekam Medis	Min. 16m ²	SP	-	1 x 16 = 16	1	16
5.	R. Tunggu Poli	Min. 1,5m ² /orang	SP	30 orang	1,5 x 30 = 45	1	45
6.	Klinik Psikigeriatri	Min. 12m ²	SP	1 TT	1 x 12 = 12	1	12
7.	Klinik Gangguan Mental Organik	Min. 12m ²	SP	1 TT	1 x 12 = 12	1	12
8.	Klinik Psikologi dan psikometri	Min. 12m ²	SP	1 TT	1 x 12 = 12	1	12
9.	Klinik Psikiatri Anak dan Remaja	Min. 12m ²	SP	1 TT	1 x 12 = 12	1	12
10.	Klinik Psikiatri Dewasa	Min. 12m ²	SP	1 TT	1 x 12 = 12	1	12
11.	Klinik Psikiatrik Forensik	Min. 12m ²	SP	1 TT	1 x 12 = 12	1	12
12.	Klinik ketergantungan obat/ Napza	Min. 12m ²	SP	1 TT	1 x 12 = 12	1	12
13.	Klinik kesehatan gigi & mulut	Min. 24m ²	SP	1 TT+ 2 dental unit	1 x 24 = 24	1	24
14.	Klinik konseling	Min. 12m ²	SP	1 TT	1 x 12 = 12	1	12
15.	Klinik Umum	Min. 12m ²	SP	1 TT	1 x 12 = 12		12
16.	R. Kepala Rawat Jalan	Min. 4m ² /orang	NAD	3 orang (1 pengelola, 2 tamu)	4 x 3 = 12	1	12
17.	R. Farmasi	Min. 4m ²	SP	-	1 x 4 = 4	3	12
18.	Pos Perawat	Min. 5m ² /orang	SP	4 orang	4 x 5 = 20	1	20

19.	R. Loker	Min. 20m ²	AS	-	1 x 20 = 20	2	40
20.	R. Perawat	Min. 3m ² /orang	SB	12 orang	3 x 12 = 36	1	36
21.	Lavatory pria dan wanita	Min. 3m ²	SP	-	1 x 3 = 3	12	36
Total luas Instalasi Rawat Jalan + Sirkulasi 40%					400 + 160 = 560		
Besaran Ruang Instalasi Rawat Jalan					Total	400 m ²	
					Sirkulasi 40%	160 m ²	
					Total Keseluruhan	560 m ²	

(Sumber: Analisis Pribadi, 2020)

Tabel III. 22. Besaran Ruang Instalasi Rawat Inap

No.	Instalasi Rawat Inap						
	Nama Ruang	Ukuran Standar (m ²)	Sumber	Kapasitas	Perhitungan (m ²)	Jumlah (unit)	Luas (m ²)
01	02	03	04	05	06	07	08
1.	R. Administrasi	Min. 5m ² /petugas	SP	3 orang	5 x 3 = 15	1	15
2.	R. Informasi	Min. 3m ² /petugas	SP	3 orang	3 x 3 = 9	1	9
3.	R. Tunggu	Min. 1,5m ² /orang	SP	10 orang	1,5 x 10 = 15	1	15
4.	R. Rawat Inap VIP	Min. 7,2m ² / TT	SP	1 TT/ruang	7,2 x 1 = 7,2	13	93,6
5.	R. Rawat Inap Kelas 1	Min. 7,2m ² / TT	SP	2 TT/ruang	7,2 x 2 = 14,4	19	273,6
6.	R. Rawat Inap Kelas 2	Min. 7,2m ² / TT	SP	4 TT/ruang	7,2 x 4 = 28,8	19	547,2
7.	R. Rawat Inap Kelas 3	Min. 7,2m ² / TT	SP	6 TT/ruang	7,2 x 6 = 43,2	21	907,2
8.	R. Dokter Jaga	Min. 16m ²	SP	-	1 x 16 = 16	1	16
9.	R. Tindakan	Min. 12m ²	SP	-	1 x 12 = 12	1	12
10.	R. Konsultasi	Min. 5m ²	SP	3 orang	5 x 3 = 15	1	15
11.	R. Kepala Rawat Inap	Min. 4m ² /orang	NAD	3 orang (1 pengelola, 2 tamu)	4 x 3 = 12	1	12
12.	R. Loker Perawat	Min. 12m ²	AS	-	1 x 12 = 12	1	12
13.	Pos Perawat	Min. 5m ²	SP	2 orang	5 x 2 = 10	4	40
14.	R. Perawat	Min. 3m ² /orang	SB	10 orang	3 x 10 = 30	2	30
15.	R. Linen bersih	Min. 4m ²	SP	-	1 x 4 = 4	4	16

16.	R. Linen kotor	Min. 4m ²	SP	-	1 x 4 = 4	4	16
17.	Gudang kotor	Min. 6m ²	SP	-	1 x 6 = 6	1	6
18.	Gudang bersih	Min. 12m ²	SP	-	1 x 12 = 12	1	12
19.	Janitor	Min. 6m ²	SP	-	1 x 6 = 6	1	6
20.	Pantri	Min. 12m ²	AS	-	1 x 12 = 12	1	12
21.	Lavatory pria dan wanita	Min. 3m ²	SP	-	1 x 3 = 3	10	30
Total luas Instalasi Rawat Inap + Sirkulasi 40%					2.095,6 + 838,24 = 2.933,84		
Besaran Ruang Instalasi Rawat Inap				Total	2.095,6 m ²		
				Sirkulasi 40%	838,24 m ²		
				Total Keseluruhan	2.933,84 m ²		

(Sumber: Analisis Pribadi, 2020)

Tabel III. 23. Besaran Ruang Instalasi Rawat Intensif (PICU)

No.	Instalasi Rawat Intensif (PICU)						
	Nama Ruang	Ukuran Standar (m ²)	Sumber	Kapasitas	Perhitungan (m ²)	Jumlah (unit)	Luas (m ²)
01	02	03	04	05	06	07	08
1.	R. Administrasi	Min. 5m ² /petugas	SP	3 orang	5 x 3 = 15	1	15
2.	R. Informasi	Min. 3m ² /petugas	SP	3 orang	3 x 3 = 9	1	9
3.	R. Tunggu	Min. 1,5m ² /orang	SP	10 orang	1,5 x 10 = 15	1	15
4.	R. Perawatan Isolasi	Min. 7,2m ² / TT	SP	1 TT/ruang	7,2 x 1 = 7,2	4	28,8
5.	R. Perawatan Non Isolasi	Min. 7,2m ² / TT	SP	8 TT	7,2 x 8 = 57,6	1	57,6
6.	R. Dokter	Min. 5m ² /orang	AS	3 orang (1 dokter, 2 tamu)	5 x 3 = 15	1	15
7.	R. Kepala Rawat Intensif	Min. 4m ² /orang	NAD	3 orang (1 pengelola, 2 tamu)	4 x 3 = 12	1	12
8.	R. Loker Perawat	Min. 12m ²	AS	-	1 x 12 = 12	2	24
9.	R. Perawat	Min. 3m ² /orang	SB	10 orang	3 x 10 = 30	1	30
10.	Pos Perawat	Min. 5m ²	SP	8 orang	5 x 8 = 40	1	40
11.	Gudang kotor	Min. 6m ²	SP	-	1 x 6 = 6	1	6
12.	Gudang bersih	Min. 12m ²	SP	-	1 x 12 = 12	1	12

13.	Janitor	Min. 6m ²	SP	-	1 x 6 = 6	1	6
14.	Pantri	Min. 12m ²	AS	-	1 x 12 = 12	1	12
15.	Lavatory pria dan wanita	Min. 3m ²	SP	-	1 x 3 = 3	8	24
Total luas Instalasi Rawat Intensif (PICU)+ Sirkulasi 40%					306,4 + 122,56 = 428,96		
Besaran Ruang Instalasi Rawat Intensif (PICU)					Total	306,4 m ²	
					Sirkulasi 40%	122,56 m ²	
					Total Keseluruhan	428,96 m ²	

(Sumber: Analisis Pribadi, 2020)

Tabel III. 24. Besaran Ruang Instalasi Rehabilitasi Medik

No.	Instalasi Rehabilitasi Medik						
	Nama Ruang	Ukuran Standar (m ²)	Sumber	Kapasitas	Perhitungan (m ²)	Jumlah (unit)	Luas (m ²)
01	02	03	04	05	06	07	08
1.	Loket pendaftaran	Min. 5m ² /petugas	SP	3 orang	5 x 3 = 15	1	15
2.	R. Administrasi	Min. 5m ² /petugas	SP	3 orang	5 x 3 = 15	1	15
3.	R. Tunggu	Min. 1,5m ² /orang	SP	20 orang	1,5 x 20 = 30	1	30
4.	R. Terapi Psikologi	Min. 25m ²	SP	-	1 x 25 = 25	1	25
5.	R. Fisioterapi Aktif	Min. 50m ²	SP	-	1 x 50 = 50	1	50
6.	R. Hidroterapi	Min. 25m ² /kolam dan min. 12 m ² ruang ganti	SP	-	1 x 40 = 40	1	40
7.	R. Terapi Okupasi	Min. 25m ² /jenis okupasi	SP	-	1 x 25 = 25	5	75
8.	R. Relaksasi	Min. 25m ²	SP	-	1 x 25 = 25	1	25
9.	Taman Terapeutik	Min. 36m ²	AS	-	1 x 36 = 36	1	36
10.	R. Pelayanan Ortetik Prostetik	Min. 25m ²	SP	-	1 x 25 = 25	4	100
11.	R. Loker Petugas	Min. 12m ²	AS	-	1 x 12 = 12	2	24
12.	R. Kepala Rehabilitasi Medik	Min. 4m ² /orang	NAD	3 orang (1 pengelola, 2 tamu)	4 x 3 = 12	1	12

13.	R. Petugas Rehabilitasi Medik	Min. 3m ² /orang	SB	20 orang	3 x 20 = 60	1	60
14.	Gudang kotor	Min. 6m ²	SP	-	1 x 6 = 6	1	6
15.	Gudang linen	Min. 12m ²	SP	-	1 x 12 = 12	1	12
16.	Gudang Peralatan RM	Min. 16m ²	AS	-	1 x 16 = 16	1	16
17.	Janitor	Min. 6m ²	SP	-	1 x 6 = 6	1	6
18.	Lavatory pria dan wanita	Min. 3m ²	SP	-	1 x 3 = 3	12	36
Total luas Instalasi Rehabilitasi Medik + Sirkulasi 50%					583 + 291,5 = 291,5		
Besaran Ruang Instalasi Rehabilitasi Medik					Total	583 m ²	
					Sirkulasi 50%	291,5 m ²	
					Total Keseluruhan	874,5 m ²	

(Sumber: Analisis Pribadi, 2020)

Tabel III. 25. Besaran Ruang Unit Farmasi

No.	Unit Farmasi						
	Nama Ruang	Ukuran Standar (m ²)	Sumber	Kapasitas	Perhitungan (m ²)	Jumlah (unit)	Luas (m ²)
01	02	03	04	05	06	07	08
1.	R. Penyimpanan Obat Khusus	Min. 9m ²	AS	-	1 x 9 = 9	1	9
2.	R. Penyimpanan Obat Jadi	Min. 5m ²	AS	-	1 x 5 = 5	1	5
3.	R. Penyimpanan Bahan baku obat	Min. 12m ²	AS	-	1 x 12 = 12	1	12
4.	R. Penyimpanan Alat Kesehatan	Min. 12m ²	AS	-	1 x 12 = 12	1	12
5.	R. Peracikan Obat	Min. 36m ²	SP	-	1 x 36 = 36	1	36
6.	Loket penebusan obat	Min. 5m ² /petugas	SP	3 orang	3 x 5 = 15	1	15
7.	R. Tunggu	Min. 1,5m ² /orang	SP	30 orang	1,5 x 30 = 45	1	75

8.	R. Kepala Unit Farmasi	Min. 4m ² /orang	NAD	3 orang (1 pengelola, 2 tamu)	4 x 3 = 12	1	12
9.	R. Staff	Min. 32m ²	AS	-	1 x 32 = 32	1	32
10.	R. Rapat	Min. 30m ²	SP	-	1 x 30 = 30	1	30
11.	R. Arsip	Min. 12m ²	AS	-	1 x 12 = 12	1	12
12.	R. Loker Petugas	Min. 12m ²	AS	-	1 x 12 = 12	2	24
13.	Janitor	Min. 4m ²	SP	-	1 x 4 = 4	1	4
14.	Pantri	Min. 12m ²	AS	-	1 x 12 = 12	1	12
15.	Lavatory pria dan wanita	Min. 3m ²	SP	-	1 x 3 = 3	8	24
Total luas Unit Farmasi + Sirkulasi 30%					314 + 94,2 = 408,2		
Besaran Ruang Unit Farmasi					Total	314 m ²	
					Sirkulasi 30%	94,2 m ²	
					Total Keseluruhan	408,2 m ²	

(Sumber: Analisis Pribadi, 2020)

Tabel III. 26. Besaran Ruang Unit Laboratorium

No.	Unit Laboratorium						
	Nama Ruang	Ukuran Standar (m ²)	Sumber	Kapasitas	Perhitungan (m ²)	Jumlah (unit)	Luas (m ²)
01	02	03	04	05	06	07	08
1.	R. Administrasi & Rekam Medis	Min. 5m ² /petugas	SP	5 orang	5 x 5 = 25	1	25
2.	R. Tunggu	Min. 1,5m ² /orang	SP	20 orang	1,5 x 20 = 30	1	30
3.	R. Sampel	Min. 9m ²	AS	-	1 x 9 = 9	1	9
4.	R. Laborat Klinis	Min. 18m ²	AS	-	1 x 18 = 18	2	36
5.	R. Cuci Peralatan	Min. 4m ²	AS	-	1 x 4 = 4	1	4
6.	Gudang Regensia dan Bahan Habis Pakai	Min. 9m ²	AS	-	1 x 9 = 9	1	9
7.	R. Kepala Lab.	Min. 4m ² /orang	NAD	3 orang (1 pengelola, 2 tamu)	4 x 3 = 12	1	12
8.	R. Petugas Lab.	Min. 32m ²	AS	-	1 x 32 = 32	1	32
9.	R. Loker Petugas	Min. 12m ²	AS	-	1 x 12 = 12	2	24
10.	Janitor	Min. 4m ²	SP	-	1 x 4 = 4	1	4
11.	Pantri	Min. 12m ²	AS	-	1 x 12 = 12	1	12

12.	Lavatory pria dan wanita (petugas)	Min. 3m ²	SP	-	1 x 3 = 3	8	24
13.	Lavatory pria dan wanita (pengunjung)	Min. 3m ²	SP	-	1 x 3 = 3	6	18
Total luas Unit Laboratorium + Sirkulasi 30%					239 + 71,7 = 310,7		
Besaran Ruang Unit Laboratorium			Total		239 m ²		
			Sirkulasi 30%		71,7 m ²		
			Total Keseluruhan		310,7 m ²		

(Sumber: Analisis Pribadi, 2020)

Tabel III. 27. Besaran Ruang Unit Radiologi

No.	Unit Radiologi						
	Nama Ruang	Ukuran Standar (m ²)	Sumber	Kapasitas	Perhitungan (m ²)	Jumlah (unit)	Luas (m ²)
01	02	03	04	05	06	07	08
1.	R. Administrasi & Rekam Medis	Min. 5m ² /petugas	SP	5 orang	5 x 5 = 25	1	25
2.	R. Tunggu	Min. 1,5m ² /orang	SP	20 orang	1,5 x 20 = 30	1	30
3.	Loket Pendaftaran & Pengambilan Hasil	Min. 5m ² /petugas	SP	3 orang	5 x 3 = 15	1	15
4.	R. Konsultasi Dokter	Min. 4m ² /orang	NAD	3 orang (1 pengelola, 2 tamu)	4 x 3 = 12	1	12
5.	R. General	Min. 12m ²	SP	-	1 x 12 = 12	1	12
6.	R. Tomografi	Min. 12m ²	SP	-	1 x 12 = 12	1	12
7.	R. CT Scan	Min. 12m ²	SP	-	1 x 12 = 12	1	12
8.	R. Operator	Min. 4m ²	SP	-	1 x 4 = 4	1	4
9.	R. Ganti Pasien	Min. 4m ²	SP	-	1 x 4 = 4	1	4
10.	R. Jaga Radiografer	Min. 32m ²	AS	-	1 x 32 = 32	1	32
11.	Gudang Penyimpanan Berkas	Min. 9m ²	AS	-	1 x 9 = 9	1	9
12.	Janitor	Min. 4m ²	SP	-	1 x 4 = 4	1	4
13.	Pantri	Min. 12m ²	AS	-	1 x 12 = 12	1	12

14.	Lavatory pria dan wanita (petugas)	Min. 3m ²	SP	-	1 x 3 = 3	8	24
15.	Lavatory pria dan wanita (pengunjung)	Min. 3m ²	SP	-	1 x 3 = 3	6	18
Total luas Unit Radiologi + Sirkulasi 30%					225 + 67,5 = 292,5		
Besaran Ruang Unit Radiologi					Total	225 m ²	
					Sirkulasi 30%	67,5 m ²	
					Total Keseluruhan	292,5 m ²	

(Sumber: Analisis Pribadi, 2020)

Tabel III. 28. Besaran Ruang Unit Sterilisasi Pusat

No.	Unit Sterilisasi Pusat						
	Nama Ruang	Ukuran Standar (m ²)	Sumber	Kapasitas	Perhitungan (m ²)	Jumlah (unit)	Luas (m ²)
01	02	03	04	05	06	07	08
1.	R. Administrasi & Loker Penerimaan	Min. 8m ² /orang	SP	3 orang	8 x 3 = 24	1	24
2.	R. Dekontaminasi	Min. 30m ²	SP	-	1 x 30 = 30	1	30
3.	R. Pengemasan Alat	Min. 9m ²	SP	-	1 x 9 = 9	1	9
4.	R. Produksi	Min. 16m ²	SP	-	1 x 16 = 16	1	16
5.	R. Sterilisasi	Min. 16m ²	SP	-	1 x 16 = 16	1	16
6.	Gudang Steril	Min. 12m ²	SP	-	1 x 12 = 12	1	12
7.	Gudang Barang/ Linen	Min. 16m ²	SP	-	1 x 16 = 16	1	16
8.	R. Pencucian Perlengkapan	Min. 6m ²	SP	-	1 x 6 = 6	1	6
9.	R. Distribusi Barang	Min. 9m ²	SP	-	1 x 9 = 9	1	9
10.	R. Kepala Instalasi	Min. 4m ² /orang	NAD	3 orang (1 pengelola, 2 tamu)	4 x 3 = 12	1	12
11.	R. Loker Petugas	Min. 9m ²	SP	-	1 x 9 = 9	1	9
12.	R. Staff	Min. 16m ²	SP	-	1 x 16 = 16	1	16
13.	Janitor	Min. 4m ²	SP	-	1 x 4 = 4	1	4
14.	Pantri	Min. 12m ²	AS	-	1 x 12 = 12	1	12

15.	Lavatory pria dan wanita	Min. 3m ²	SP	-	1 x 3 = 3	8	3
Total luas Unit Sterilisasi Pusat + Sirkulasi 30%					194 + 58,2 = 252,2		
Besaran Ruang Unit Sterilisasi Pusat			Total		194 m ²		
			Sirkulasi 30%		58,2 m ²		
			Total Keseluruhan		252,2 m ²		

(Sumber: Analisis Pribadi, 2020)

Tabel III. 29. Besaran Ruang Dapur Utama & Gizi Klinik

No.	Dapur Utama & Gizi Klinik						
	Nama Ruang	Ukuran Standar (m ²)	Sumber	Kapasitas	Perhitungan (m ²)	Jumlah (unit)	Luas (m ²)
01	02	03	04	05	06	07	08
1.	R. Penerimaan Bahan Makanan	Min. 16m ² /orang	SP	-	1 x 16 = 16	1	16
2.	R. Penyimpanan Bahan Makanan Basah	Min. 6m ²	SP	-	1 x 6 = 6	1	6
3.	R. Penyimpanan Bahan Makanan Kering	Min. 9m ²	SP	-	1 x 9 = 9	1	9
4.	R. Persiapan	Min. 18m ²	SP	-	1 x 18 = 18	1	18
5.	R. Pengolahan	Min. 18m ²	SP	-	1 x 18 = 18	1	18
6.	R. Pembagian Makanan	Min. 9m ²	SP	-	1 x 9 = 9	1	9
7.	R. Cuci	Min. 9m ²	SP	-	1 x 9 = 9	1	9
8.	Gudang Alat	Min. 16m ²	SP	-	1 x 16 = 16	1	16
9.	R. Kepala Dapur	Min. 9m ²	SP	-	1 x 9 = 9	1	9
10.	R. Penyimpanan Troli	Min. 6m ²	SP	-	1 x 6 = 6	1	6
11.	R. Administrasi	Min. 3m ² /petugas	SP	2 orang	3 x 2 = 6	1	6
12.	R. Kepala Instalasi	Min. 4m ² /orang	NAD	3 orang (1 pengelola, 2 tamu)	4 x 3 = 12	1	12
13.	R. Pertemuan	Min. 9m ²	SP	-	1 x 9 = 9	1	9

14.	R. Penyimpanan Tabung Gas	Min. 3m ²	SP	-	1 x 3 = 3	1	3
15.	R. Staff	Min. 12m ²	SP	-	1 x 12 = 12	1	12
16.	R. Makan Pasien	Min. 36m ²	SP	-	1 x 36 = 36	1	36
17.	Janitor	Min. 4m ²	SP	-	1 x 4 = 4	1	4
18.	Pantri	Min. 12m ²	AS	-	1 x 12 = 12	1	12
19.	Lavatory pria dan wanita	Min. 3m ²	SP	-	1 x 3 = 3	8	24
Total luas Dapur Utama & Gizi Klinik + Sirkulasi 30%					234 + 70,2 = 304,2		
Besaran Ruang Dapur Utama & Gizi Klinik					Total	234 m ²	
					Sirkulasi 30%	70,2 m ²	
					Total Keseluruhan	304,2 m ²	

(Sumber: Analisis Pribadi, 2020)

Tabel III. 30. Besaran Ruang Unit Pencucian Linen/ Laundry

No.	Unit Pencucian Linen/ Laundry						
	Nama Ruang	Ukuran Standar (m ²)	Sumber	Kapasitas	Perhitungan (m ²)	Jumlah (unit)	Luas (m ²)
01	02	03	04	05	06	07	08
1.	R. Administrasi dan Pencatatan	Min. 5m ² /orang	SP	3 orang	5 x 3 = 15	1	15
2.	R. Kepala Laundry	Min. 9m ²	SP	-	1 x 9 = 9	1	9
3.	R. Penerimaan dan sortir	Min. 12m ²	SP	-	1 x 12 = 12	1	12
4.	R. Dekontaminasi	Min. 20m ²	SP	-	1 x 20 = 20	1	20
5.	R. Cuci dan Pengeringan	Min. 16m ²	SP	-	1 x 16 = 16	1	16
6.	R. Setrika dan Lipat Linen	Min. 30m ²	SP	-	1 x 30 = 30	1	30
7.	R. Perbaikan Linen	Min. 8m ²	SP	-	1 x 8 = 8	1	8
8.	R. Penyimpanan Linen	Min. 20m ²	SP	-	1 x 20 = 20	1	20
9.	Gudang Bahan Kimia	Min. 8m ²	SP	-	1 x 8 = 8	1	8
10.	R. Staff	Min. 12m ²	SP	-	1 x 12 = 12	1	12

11.	Janitor	Min. 4m ²	SP	-	1 x 4 = 4	1	4
12.	Pantri	Min. 12m ²	AS	-	1 x 12 = 12	1	12
13.	Lavatory pria dan wanita	Min. 3m ²	SP	-	1 x 3 = 3	8	24
Total luas Unit Pencucian Linen/ Laundry + Sirkulasi 30%					190 + 57 = 247		
Besaran Ruang Unit Pencucian Linen/ Laundry					Total	190 m ²	
					Sirkulasi 30%	57 m ²	
					Total Keseluruhan	247 m ²	

(Sumber: Analisis Pribadi, 2020)

Tabel III. 31. Besaran Ruang Unit Pemulasaran Jenazah

No.	Unit Pemulasaran Jenazah						
	Nama Ruang	Ukuran Standar (m ²)	Sumber	Kapasitas	Perhitungan (m ²)	Jumlah (unit)	Luas (m ²)
01	02	03	04	05	06	07	08
1.	R. Administrasi	Min. 5m ² /orang	SP	3 orang	5 x 3 = 15	1	15
2.	R. Tunggu	Min. 1,5m ² /orang	SP	10 orang	1,5 x 10 = 15	1	15
3.	R. Duka	Min. 45m ²	SP	-	1 x 45 = 45	3	135
4.	Gudang Perlengkapan	Min. 9m ²	SP	-	1 x 9 = 9	1	9
5.	R. Dekontaminasi dan Pemulasaran Jenazah	Min. 18m ²	SP	-	1 x 18 = 18	1	18
6.	Lab. Otopsi	Min. 24m ²	SP	-	1 x 24 = 24	1	24
7.	R. Pendingin Jenazah	Min. 21m ² /lemari pendingin	SP	4 lemari	21 x 4 = 84	1	84
8.	R. Ganti Pakaian	Min. 9m ²	SP	-	1 x 9 = 9	1	9
9.	R. Kepala Instalasi	Min. 9m ²	SP	-	1 x 9 = 9	1	9
10.	R. Jemur Alat	Min. 12m ²	SP	-	1 x 12 = 12	1	12
11.	Gudang	Min. 9m ²	SP	-	1 x 9 = 9	1	9
12.	Janitor	Min. 4m ²	SP	-	1 x 4 = 4	1	4
13.	Lavatory pria dan wanita	Min. 3m ²	SP	-	1 x 3 = 3	8	24
Total luas Unit Pemulasaran Jenazah + Sirkulasi 30%					367 + 110,1 = 477,1		

Besaran Ruang Unit Pemulasaran Jenazah	Total	367 m ²
	Sirkulasi 30%	110,1 m ²
	Total Keseluruhan	477,1 m ²

(Sumber: Analisis Pribadi, 2020)

Tabel III. 32. Besaran Ruang Fasilitas Pengelola Administrasi

No.	Fasilitas Pengelola Administrasi						
	Nama Ruang	Ukuran Standar (m ²)	Sumber	Kapasitas	Perhitungan (m ²)	Jumlah (unit)	Luas (m ²)
01	02	03	04	05	06	07	08
1.	R. Direktur	Min. 5m ² /orang	NAD	3 orang (1 pengelola, 2 tamu)	5 x 3 = 15	1	15
2.	R. Wakil Direktur	Min. 4m ² /orang	NAD	3 orang (1 pengelola, 2 tamu)	4 x 3 = 12	3	36
3.	R. Kepala Bagian	Min. 4m ² /orang	NAD	3 orang (1 pengelola, 2 tamu)	4 x 3 = 12	6	72
4.	R. Staff	Min. 1,5m ² /orang	SP	2 orang (1 pengelola, 1 tamu)	1,5 x 2 = 3	50	150
5.	R. Rapat	Min. 36m ²	SP	-	1 x 36 = 36	1	36
6.	R. Arsip	Min. 16m ²	AS	-	1 x 16 = 16	1	16
7.	R. Tunggu	Min. 1,5m ² /orang	SP	20 orang	1,5 x 20 = 30	1	30
8.	Janitor	Min. 4m ²	SP	-	1 x 4 = 4	1	4
9.	Pantri	Min. 9m ²	SP	-	1 x 9 = 9	1	9
10.	Lavatory pria dan wanita	Min. 3m ²	SP	-	1 x 3 = 3	10	10
Total luas Fasilitas Pengelola Administrasi + Sirkulasi 30%					378 + 113,4 = 491,4		
Besaran Ruang Fasilitas Pengelola Administrasi					Total	378 m ²	
					Sirkulasi 30%	113,4 m ²	
					Total Keseluruhan	491,4 m ²	

(Sumber: Analisis Pribadi, 2020)

Tabel III. 33. Besaran Ruang Fasilitas Sanitasi

No.	Fasilitas Sanitasi						
	Nama Ruang	Ukuran Standar (m ²)	Sumber	Kapasitas	Perhitungan (m ²)	Jumlah (unit)	Luas (m ²)
01	02	03	04	05	06	07	08
1.	R. Kerja dan Arsip	Min. 1,5m ² /orang	SP	2 orang (1 pengelola, 1 tamu)	$1,5 \times 2 = 3$	8	24
2.	R. Laboratorium Kesehatan Lingkungan	Min. 1,5m ² /orang	SP	8 orang	$1,5 \times 8 = 12$	1	12
3.	Area Pengolahan Air Limbah	Min. 9m ²	SP	-	$1 \times 9 = 9$	1	9
4.	Area Incenerator	Min. 9m ²	SP	-	$1 \times 9 = 9$	1	9
5.	Area TPS	Min. 9m ²	SP	-	$1 \times 9 = 9$	1	9
6.	Janitor	Min. 4m ²	SP	-	$1 \times 4 = 4$	1	4
7.	Lavatory pria dan wanita	Min. 3m ²	SP	-	$1 \times 3 = 3$	8	24
Total luas Fasilitas Sanitasi + Sirkulasi 30%					$91 + 27,3 = 118,3$		
Besaran Ruang Fasilitas Sanitasi					Total	91 m ²	
					Sirkulasi 30%	27,3 m ²	
					Total Keseluruhan	118,3 m ²	

(Sumber: Analisis Pribadi, 2020)

Tabel III. 34. Besaran Ruang Fasilitas Pemeliharaan Sarana (Workshop)

No.	Fasilitas Pemeliharaan Sarana (Workshop)						
	Nama Ruang	Ukuran Standar (m ²)	Sumber	Kapasitas	Perhitungan (m ²)	Jumlah (unit)	Luas (m ²)
01	02	03	04	05	06	07	08
1.	R. Kepala Workshop	Min. 8m ²	SP	-	$1 \times 8 = 8$	1	8
2.	R. Administrasi dan R. Kerja Staff	Min. 1,5m ² /orang	SP	2 orang	$1,5 \times 2 = 3$	10	30
3.	R. Rapat	Min. 9m ²	SP	-	$1 \times 9 = 9$	1	9
4.	Area Bengkel/ Workshop	Min. 16m ²	SP	-	$1 \times 16 = 16$	2	36
5.	R. Panel Listrik	Min. 8m ²	SP	-	$1 \times 8 = 8$	1	8
6.	R. Genset	Min. 24m ²	AS	-	$1 \times 24 = 24$	1	24

7.	Gudang	Min. 9m ²	SP	-	$1 \times 9 = 9$	1	9
8.	Janitor	Min. 4m ²	SP	-	$1 \times 4 = 4$	1	4
9.	Lavatory pria dan wanita	Min. 3m ²	SP	-	$1 \times 3 = 3$	8	24
Total luas Fasilitas Pemeliharaan Sarana + Sirkulasi 30%					$152 + 45,6 = 197,6$		
Besaran Ruang Fasilitas Pemeliharaan Sarana (Workshop)			Total		152 m ²		
			Sirkulasi 30%		45,6 m ²		
			Total Keseluruhan		197,6 m ²		

(Sumber: Analisis Pribadi, 2020)

Tabel III. 35. Besaran Ruang Unit Penunjang Lain

No.	Unit Penunjang Lain (Masjid, Gedung Serbaguna, Kantin, dll)						
	Nama Ruang	Ukuran Standar (m ²)	Sumber	Kapasitas	Perhitungan (m ²)	Jumlah (unit)	Luas (m ²)
01	02	03	04	05	06	07	08
A. Unit Serbaguna							
1.	R. Seminar	Min. 1,5m ² /orang	AS	50 orang	$1,5 \times 50 = 75$	1	75
2.	R. Rapat	Min. 12m ²	AS	-	$1 \times 12 = 12$	1	12
3.	R. Informasi	Min. 1,5m ² /petugas	SP	2 orang	$1,5 \times 2 = 3$	1	3
4.	R. CCTV	Min. 16m ²	AS	-	$1 \times 16 = 16$	1	16
5.	R. Tunggu	Min. 1,5m ² /orang	SP	30 orang	$30 \times 1,5 = 45$	1	45
6.	Gudang	Min. 9m ²	SP	-	$1 \times 9 = 9$	1	9
7.	R. Kepala Gedung	Min. 4m ²	SP	-	$1 \times 4 = 4$	1	4
8.	R. Staff	Min. 1,5m ² /orang	SP	2 orang (1 pengelola, 1 tamu)	$1,5 \times 2 = 3$	8	24
9.	Janitor	Min. 3m ²	SP	-	$1 \times 3 = 3$	1	3
10.	Lavatory pria dan wanita	Min. 3m ²	SP	-	$1 \times 3 = 3$	6	18
Total luas + Sirkulasi 30 % total					$209 + 62,7 = 217,7$		
B. Kantin							
1.	R. Makan	Min. 1,6m ² /orang	NAD	40 orang	$40 \times 1,6 = 64$	1	64
2.	Dapur	Min. 6m ²	NAD	-	$1 \times 6 = 6$	6	36
3.	Lavatory pria dan wanita	Min. 3m ²	SP	-	$1 \times 3 = 3$	8	24
Total luas + Sirkulasi 30 % total					$124 + 37,2 = 161,6$		
C. Masjid							

1.	R. Ibadah	Min. 1m ² /orang	NAD	100 orang	$1 \times 100 = 100$	1	100
2.	T. Wudhu	20% ruang sholat	NAD	-	$1 \times 20 = 20$	1	20
3.	R. Penitipan Barang	Min. 12m ²	AS	-	$1 \times 12 = 12$	1	12
4.	R. Elektrikal	Min. 4m ²	AS	-	$1 \times 4 = 4$	1	4
5.	Janitor	Min. 3m ²	SP	-	$1 \times 3 = 3$	1	3
6.	Lavatory pria dan wanita	Min. 3m ²	SP	-	$1 \times 3 = 3$	8	24
Total luas + Sirkulasi 30 % total					$163 + 48,9 = 211,9$		
D. Pos Keamanan							
1.	Pos Satpam	Min. 4m ²	AS	-	$1 \times 4 = 4$	2	8
Total luas + Sirkulasi 30 % total					$8 + 2,4 = 10,4$		
E. ATM Centre							
1.	BNI, BCA, BRI, Mandiri, BTN, Sulselbar	Min. 1,5m ² /ATM	NAD	6	$1,5 \times 6 = 9$	1	9
Total luas + Sirkulasi 30 % total					$9 + 2,7 = 11,7$		
F. Lahan Parkir							
1.	Parkir Pengunjung	11,5-17,5 m ² / mobil 1,6 m ² / motor	NAD	Asumsi : 300 orang/hari dengan 40% bawa kendaraan - 300 x 40% = 120	17,5 m ² / mobil. Asumsi 40% untuk mobil. $40\% \times 120 = 48$. $17,5 \times 48 = 840$ 1,6 m ² / motor. Asumsi 60% untuk motor. $60\% \times 120 = 72$ $1,6 \times 72 = 115,2$	Mbl = 48 Mtr = 72	995,2
2.	Parkir Pengelola	11,5-17,5 m ² / mobil 1,6 m ² / motor	NAD	Asumsi : 200 orang/hari dengan 40% bawa kendaraan - 200 x 40% = 80	17,5 m ² / mobil. Asumsi 40% untuk mobil. $40\% \times 80 = 32$. $17,5 \times 32 = 560$ 1,6 m ² / motor.	Mbl = 32 Mtr = 48	688

					Asumsi 60% untuk motor. $60\% \times 80$ $= 48$ $1,6 \times 80 =$ 128		
3.	Parkir Ambulance	Min. 16m ² / mobil	AS	6 Mobil	$16 \times 6 = 64$	1	64
Total luas + Sirkulasi 30 % total					$1.747,2 + 524,16 = 2.271,36$		
Total					2.884,66		
Besaran Unit Penunjang Lain				Total	2.884,66 m ²		
				Sirkulasi 20%	576,93		
				Total Keseluruhan	$3.461,59 = 3.461,6 \text{ m}^2$		

(Sumber: Analisis Pribadi, 2020)

Tabel III. 36. Total Luas Keseluruhan Besaran Ruang

No.	Nama Ruang	Luas (m ²)
01	02	03
1.	Instalasi Gawat Darurat	518,3
2.	Instalasi Rawat Jalan	560
3.	Instalasi Rawat Inap	2.933,8
4.	Instalasi Rawat Intensif (PICU)	428,9
5.	Unit Operasi	459,2
6.	Instalasi Rehabilitasi Medik	874,5
7.	Unit Farmasi	408,2
8.	Unit Laboratorium	310,7
9.	Unit Radiologi	292,5
10.	Unit Sterilisasi Pusat	252,2
11.	Dapur Utama & Gizi Klinik	304,2
12.	Unit Pencucian Linen/ Laundry	247
13.	Unit Pemulasaran Jenazah	477,1
14.	Fasilitas Pengelola Administrasi	491,4
15.	Fasilitas Sanitasi	118,3
16.	Fasilitas Pemeliharaan Sarana (Workshop)	197,6
17.	Unit Penunjang Lain	3.461,6
Total Luas		12.335,5
Sirkulasi 20%		2.467,1
Total Luas Keseluruhan		14.802,6

(Sumber: Olah Data, 2020)

i. Unit Penunjang Lain



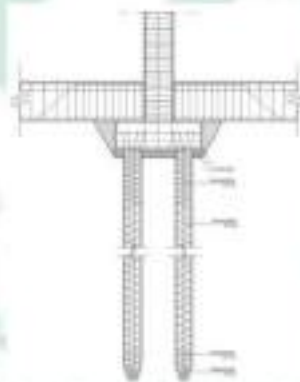
Gambar III. 26. Hubungan Ruang Unit Penunjang Lain
(Sumber: Analisis Data, 2020)

F. Analisis Struktur dan Material

1. Analisis Struktur

a. Struktur Bawah

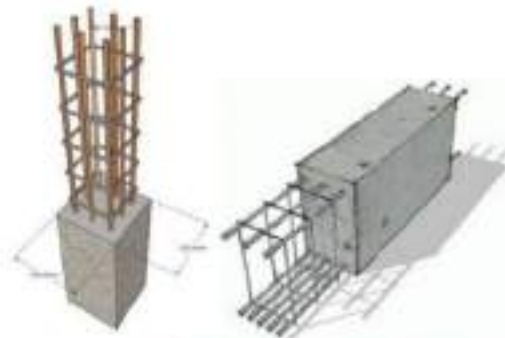
Konsep pemilihan untuk struktur bawah yaitu menggunakan pondasi bore pile karena bangunan tidak lebih dari 3 lantai. Dengan pertimbangan proses pemasangannya tidak menimbulkan gangguan suara dan getaran yang membahayakan bangunan sekitarnya karena terdapat banyak perumahan disekitar lokasi.



Gambar III. 27. Pondasi Bore Pile
(Sumber: Google, 2020)

b. Struktur Tengah

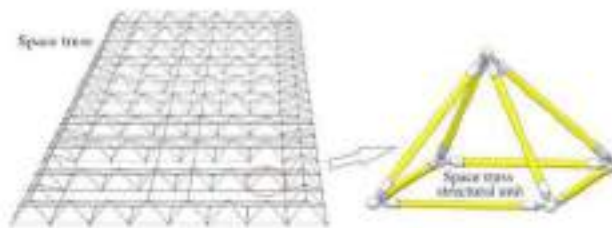
Konsep pemilihan untuk struktur tengah yaitu menggunakan struktur beton bertulang konvensional yang terdiri dari kolom beton, balok beton, dan plat lantai. Dengan pertimbangan struktur ini lebih kuat dan aman serta lebih sederhana dan mudah dilaksanakan.



Gambar III. 28. Kolom Beton dan Balok Beton
(Sumber: Google, 2020)

c. Struktur Atas

Konsep pemilihan untuk struktur atas yaitu menggunakan sistem struktur *Space Frame* dengan pertimbangan fleksibel (tidak ada batasan bentuk), konstruksi ringan, mudah dipasang dan dibongkar, kuat dan tahan lama.



Gambar III. 29. Rangka Space Frame
(Sumber: Google, 2020)

2. Material

Tabel III. 37. Perencanaan Penggunaan Material

No.	Elemen Arsitektural	Material	Keterangan
01	02	03	04
1.	Dinding	 Bata Ringan	Mudah didapat, mudah disusun dan dipasang. Tidak memerlukan perekat khusus.

2.	Lantai	 <p>Lantai Vinyl</p>	Mudah dibersihkan, mudah dirawat, dan tahan terhadap resiko kerusakan.
3.	Shading	 <p>Kayu Ulin</p>	Tahan terhadap cuaca sehingga resiko lapuk lebih rendah dan memberi kesan hangat.
4.	Fasad	 <p>Kaca tempered</p>	Ketahanan yang sangat baik terhadap abrasi, mudah dibersihkan, tahan dalam jangka waktu yang sangat lama, dan aman karena saat pecah akan menjadi butiran halus.
5.	Plafond	 <p>Kalsiboard</p>	Mudah pemasangan, bebas asbes sehingga aman untuk pengguna bangunan, tahan api, dan tahan benturan.

7.	Dinding		Awet dan tahan lama. Warna pastel dapat memberi kesan kenyamanan dan kehangatan bagi pengguna ruang.
----	---------	---	--

Cat tembok warna pastel

(Sumber: Analisis Pribadi, 2020)

G. Analisis Bentuk

Proses perencanaan pengolahan bentuk bangunan didasari dari filosofi dua telapak tangan yang menengadah keatas seperti sikap berdoa sebagai penggambaran proses penyembuhan psikologi secara spiritual.

Untuk fasad bangunan mengadopsi bentuk dasar ranting pohon. Dimana adanya penggambaran pohon dapat menimbulkan kesan alami yang dapat memberi energi positif bagi psikologis setiap orang yang melihatnya khususnya bagi pasien gangguan jiwa.

H. Analisis Pendukung dan Kelengkapan Bangunan

I. Sistem Pencahayaan

Sistem pencahayaan yang digunakan pada bangunan ini yaitu pencahayaan alami dan buatan. Dengan menggunakan pencahayaan buatan berupa lampu dengan intensitas cahaya tinggi pada area-area yang memiliki aktivitas yang membutuhkan konsentrasi tinggi seperti unit operasi, IGD, unit pengelola, unit farmasi, laboratorium, radiologi dan juga pada area-area publik karena intensitas pencahayaan yang lebih dapat meningkatkan rasa aman. Selain itu, pencahayaan alami juga dimaksimalkan kedalam bangunan khususnya unit rawat inap guna memberi efek positif pada psikis pasien. Selain orientasi bangunan, penggunaan sun shading pada bukaan juga dapat menjadi cara efektif untuk mengendalikan masuknya sinar matahari.

2. Sistem Penghawaan

Sistem penghawaan yang digunakan pada bangunan ini yaitu didominasi oleh penghawaan alami dengan menggunakan jendela, ventilasi dan void. Namun pada ruang-ruang khusus seperti IGD dan laboratorium maupun radiologi yang mempunyai sifat tertutup, maka digunakan penghawaan buatan seperti AC. Selain itu penambahan kolam air pada beberapa bagian bangunan dan vegetasi disekitar bangunan dapat berpotensi sebagai pengarah angin agar mengelilingi bangunan sehingga penghawaan dapat terasa sejuk.

3. Sistem Jaringan Air Bersih dan Air Kotor

a. Sistem Jaringan Air Bersih

Untuk perencanaan sistem jaringan air bersih pada Pusat Diagnostik dan Terapi Jiwa ini yaitu dengan menggunakan pasokan sumber air PDAM dan suplai air hujan. Sistem distribusi air bersih kedalam bangunan menggunakan sistem down-feed dimana air dari PDAM disalurkan ke water treatment kemudian ke reservoir bawah lalu dipompa dan disimpan di reservoir atas terlebih dahulu sebelum didistribusikan ke kamar mandi ataupun westafel.

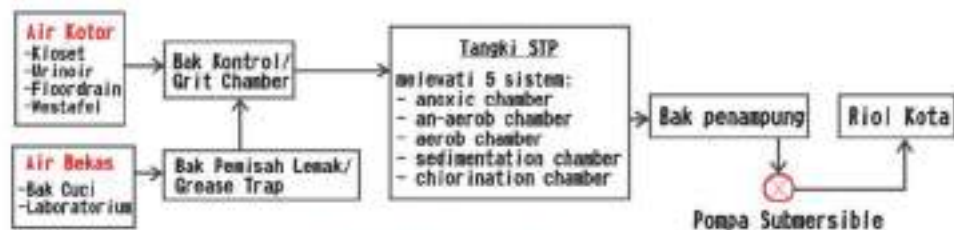


Gambar III. 30. Skema Sistem Distribusi Air Bersih
(Sumber: Olah Data, 2020)

b. Sistem Jaringan Air Kotor

Untuk perencanaan sistem pembuangan air kotor/limbah cair yaitu dengan menggunakan sistem *Sewage Treatment Plant* (STP) dengan pipa ganda. Kelebihan dari sistem STP ini yaitu agar limbah cair dari bangunan tidak mengandung zat pencemar lingkungan, sehingga layak buang sesuai dengan peraturan pemerintah. Dari hasil tes lapangan, limbah cair yang

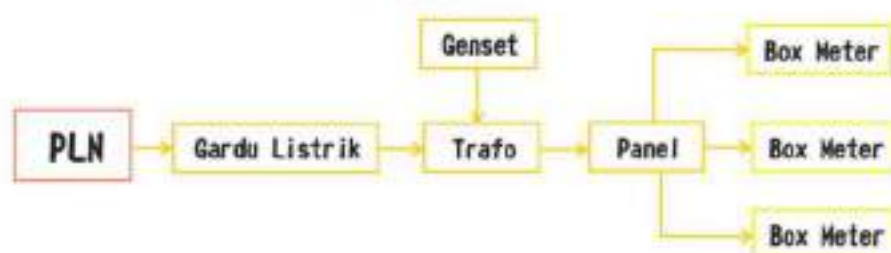
dibuang ke saluran riol kota setelah melewati sistem STP tersebut telah memenuhi syarat BOD, COD, SS, dan Ph yang telah sesuai dengan AMDAL dan aman bagi lingkungan.



Gambar III. 31. Skema Sistem Pembuangan Air Kotor dengan Sistem *Sewage Treatment Plant* (Sumber: Olah Data, 2020)

4. Sistem Jaringan Listrik

Sistem pengaturan listrik utama berasal dari sumber PLN dengan sumber listrik cadangan berupa genset atau generator listrik yang berfungsi secara otomatis apabila listrik dari PLN mengalami gangguan atau padam. Sistem pendistribusiannya menggunakan sistem jaringan udara dihubungkan ke gardu/trafo pada tapak yang kemudian dihubungkan dengan panel utama dan panel distribusi ke masing-masing bangunan. Sistem kontrolnya menggunakan box meter.



Gambar III. 32. Skema Sistem Distribusi Listrik (Sumber: Olah Data, 2020)

5. Sistem Pembuangan Sampah

a. Sampah Medis

Sampah medis merupakan sampah yang berasal dari pelayanan medis, pengobatan, farmasi, dan perawatan yang menggunakan bahan beracun atau infeksi. Pengolahan sampah medis ini menggunakan alat khusus yaitu

incinerator. Incinerator merupakan alat yang berfungsi untuk menghancurkan limbah organik melalui pembakaran dalam suatu sistem yang terkontrol. Limbah dibakar kemudian berubah menjadi abu yang steril dan dapat dibuang langsung ke tanah.

b. Sampah Non Medis

Sampah nonmedis merupakan sampah diluar sampah medis yang berasal dari kantor, dapur, pengunjung, ataupun laundry.



Gambar III. 33. Skema Sistem Pembuangan Sampah
(Sumber: Olah Data, 2020)



Gambar III. 34. Alat Incinerator
(Sumber: Google, 2020)

6. Sistem Pencegahan Kebakaran

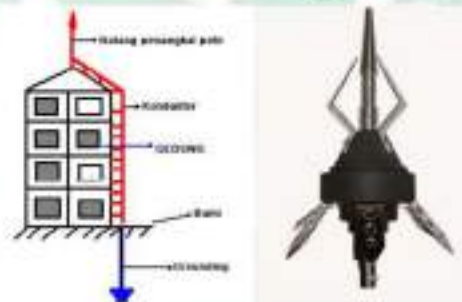
Sistem pencegahan kebakaran pada bangunan ini yaitu dengan menyediakan *fire extinguish portable* dan *smoke detector* disetiap unit bangunan, memasang sprinkler dan hydrant yang memiliki radius jarak pencapaiannya sekitar 50 meter, dan menyediakan jalur evakuasi berupa tangga darurat yang diletakkan disekeliling bangunan dengan area terbuka dan dengan radius 20 meter pertitik pencapaian sehingga memudahkan dalam mengevakuasi pengguna bangunan.



Gambar III. 35. Sistem Pencegahan Kebakaran
(Sumber: Google, 2020)

7. Sistem Penangkal Petir

Sistem penangkal petir yang digunakan yaitu sistem penangkal petir elektrostatik dengan tiangnya diletakkan di ujung-ujung tertentu bangunan. Sistem penangkal petir elektrostatik ini memiliki kelebihan mampu mencegah interferensi perangkat komunikasi dalam bangunan sehingga jika terjadi sambaran petir peralatan elektronik dalam bangunan tidak tereduksi.



Gambar III. 36. Sistem Penangkal Petir
(Sumber: Google, 2020)

8. Sistem Komunikasi dan Suara

Sistem komunikasi pada bangunan ini menggunakan sentral PABX untuk jaringan telekomunikasinya. Kelebihan dari PABX yaitu lebih hemat, alur komunikasi lebih efisien karena berfungsi sebagai stasiun pusat kontrol, kapasitas yang fleksibel, dan bersahabat dengan perangkat teknologi lainnya.



Gambar III. 37. Sistem Komunikasi PABX
(Sumber: Google, 2020)

9. Sistem Keamanan Digital

Untuk sistem keamanan bangunan ini dilengkapi dengan sistem pengamanan berupa CCTV yang dipasang disetiap sisi bangunan. Dengan menyediakan ruang monitor security sebagai pusat pemantau.



Gambar III. 38. Kamera CCTV
(Sumber: Google, 2020)

I. Analisis Aplikasi Arsitektural

Pada bangunan Pusat Diagnostik dan Terapi Jiwa ini menggunakan penekanan pada lingkungannya sebagai media dalam proses penyembuhan pasien gangguan jiwa. Sehingga berikut diterapkan pada beberapa bagian bangunan:

1. Pendekatan Alam. Menyediakan taman terapi, roof garden, dan kebun hortikultura pada bangunan sebagai tempat untuk terapi kejiwaan pasien dengan menggunakan metode alam sekitar.
2. Pendekatan Indera. Dengan pengaplikasian warna-warna soft dan nude pada interior bangunan khususnya pada ruang rawat inap, rawat jalan, dan rehab medik agar mampu memberi efek positif pada pikiran dan emosi pengguna bangunan.

3. Pendekatan Psikologi. Memanfaatkan iklim sekitar untuk memberi kenyamanan terhadap pengguna bangunan sehingga mampu memberi energi positif terhadap psikologis pasien. Penerapannya seperti:
 - a. Penggunaan bukaan berupa kaca pada ruang rawat inap dan beberapa bagian bangunan ke arah taman agar mendapat view yang baik untuk mengurangi rasa stress pasien.
 - b. Penggunaan ventilasi silang untuk memaksimalkan penghawaan alami pada bangunan.
 - c. Penggunaan sunshading pada bangunan untuk mengatur intensitas cahaya matahari yang masuk terutama memaksimalkan matahari pagi guna meningkatkan hormon melatonin yang berfungsi menurunkan reaktivitas stress.
 - d. Penggunaan sirkulasi memusat dengan pusat kumpul berada pada taman dalam dan lobi bangunan yang menggunakan atrium.



BAB IV

KONSEP PENDEKATAN DESAIN

Konsep desain dari Pusat Diagnostik dan Terapi Jiwa di Kabupaten Gowa merupakan kesimpulan dari hasil analisa pada bab sebelumnya. Dimana konsep ini juga merupakan hasil pertimbangan-pertimbangan dari analisa yang paling sesuai dengan obyek dan tema dari bangunan yaitu dengan tema *Healing Environment*. Sesuai dengan temanya maka konsep desain perancangan ini mengaplikasikan beberapa rancangan desain yang mampu bersinergi dengan lingkungan agar dapat mempercepat proses penyembuhan pasien penderita gangguan jiwa.

A. Pengolahan Tapak dan Pemrograman Ruang

1. Lokasi Perancangan

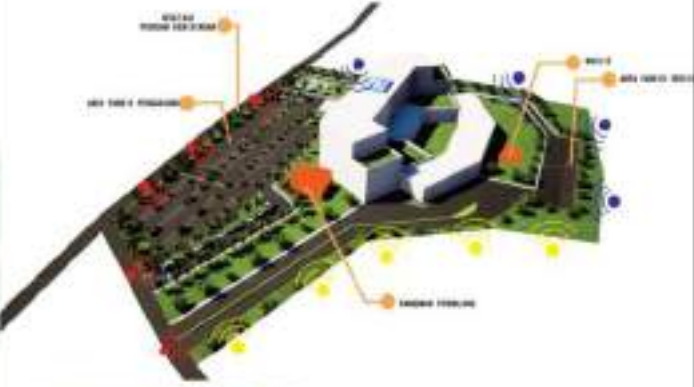

Berdasarkan RTRW Kabupaten Gowa, lokasi tapak berada pada kawasan pusat kesehatan Kabupaten Gowa. Tepatnya di Jl. H.M. Yasin Limpo dengan luas tapak sebesar 3,85 hektar dan kondisi tapak yang relatif datar.



Gambar IV. 1. Lokasi Perancangan
(Sumber: Google, 2020)

2. Pengolahan Tapak Terhadap Kondisi Eksisting

Tabel IV. 1. Pengolahan Tapak Terhadap Kondisi Eksisting

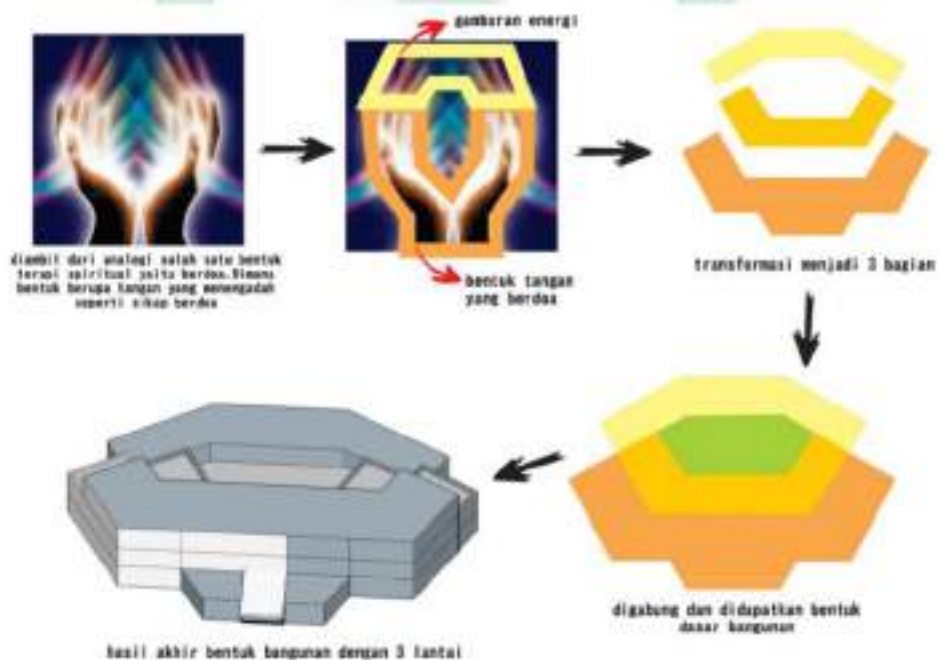
No.	Pertimbangan	Olah Desain
01	<p>02</p> <ol style="list-style-type: none"> Bangunan utama ditengah tapak dengan tingkat kebisingan yang rendah. Area parkir pengunjung dibagian depan tapak dengan tingkat kebisingan tinggi. Masjid diarea kebisingan rendah. Pengaturan vegetasi peredam kebisingan disekitar area parkir. Bangunan penunjang Didekat area parkir 	<p>03</p> 
2.	<ol style="list-style-type: none"> Akses masuk tapak dibagi 3 yaitu akses ambulance, akses pengunjung untuk motor dan mobil, serta akses servis. Akses masuk ambulance diletakkan disebelah timur tapak yang mengarah langsung ke unit IGD. Akses pengunjung diarahkan ke entrance bangunan dan area parkir. Akses servis diletakkan dibarat tapak agar tidak mengganggu aktivitas pengunjung. 	
3.	<ol style="list-style-type: none"> Penggunaan sunshading jenis vertical fin slanted pada fasad Ventilasi silang pada beberapa bukaan bangunan sebagai penghawaan alami Atap skylight pada atrium dibagian lobi 	

<p>d. Bentuk fasad berupa ranting pohon sebagai vocal point bangunan</p> <p>e. Pengaturan macam vegetasi disekitar tapak dan kolam air mancur sebagai penyejuk udara sekitar tapak.</p>	
---	--

(Sumber: Analisis Pribadi, 2020)

3. Konsep Bentuk dan Fasad Bangunan

Konsep bentuk bangunan berasal dari filosofi bentuk tangan yang menengadah ke atas atau sikap berdoa.



Gambar IV. 2. Pengolahan Konsep Bentuk
(Sumber: Analisis Data, 2020)

- b. Lantai 2 terdapat unit yang bersifat privat seperti unit rawat inap kategori gangguan jiwa semi depresi dengan pertimbangan harus dipisah dari gangguan jiwa yang depresi berat dan membutuhkan ketenangan yang lebih, unit operasi, unit laboratorium, dan unit radiologi.



Gambar IV. 5. Rencana Program Ruang Lantai 2
(Sumber: Olah Data, 2020)

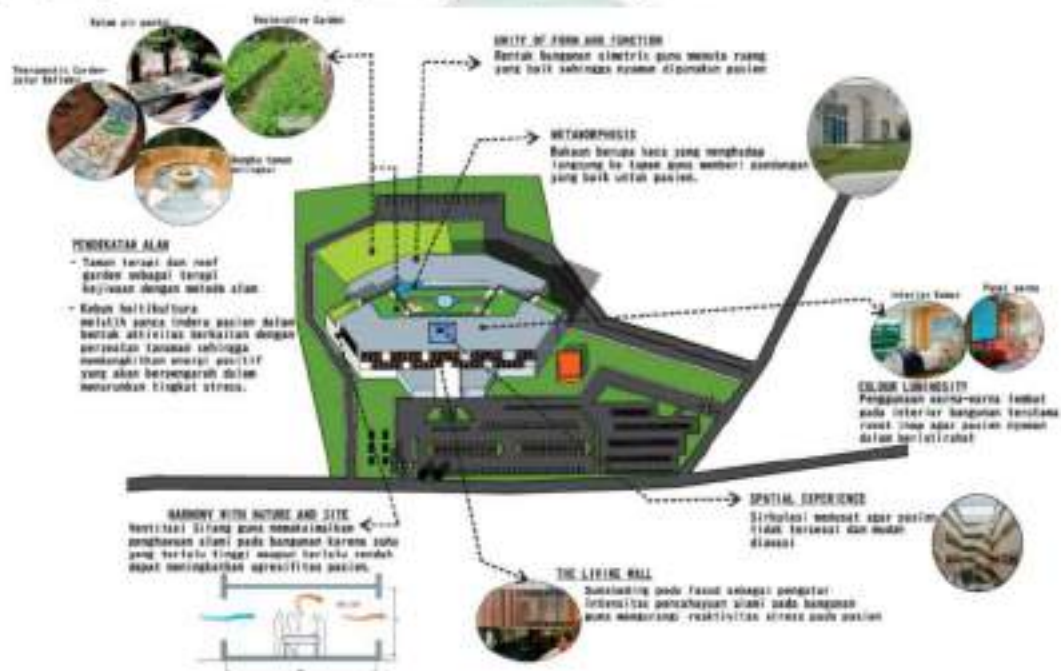
- c. Lantai 3 diletakkan unit rawat inap kategori gangguan jiwa depresi ringan dimana membutuhkan ketenangan yang lebih lagi karena sudah dalam tahap pemulihan dan kantor pengelola.



Gambar IV. 6. Rencana Program Ruang Lantai 3
(Sumber: Olah Data, 2020)

B. Pengolahan Pendekatan Aplikasi Arsitektural

Aplikasi pendekatan *Healing Environment* yang diterapkan pada Pusat Diagnostik dan Terapi Jiwa ini diterapkan untuk memenuhi kebutuhan dalam proses penyembuhan gangguan kejiwaan yang dialami pasien mulai dari mengaplikasikan bukaan-bukaan untuk pencahayaan alami, penghawaan alami, dan mengarahkan ruang rawat ke arah view terbaik, serta penggunaan material maupun warna-warna yang dapat memberi energi positif pada kejiwaan pasien.

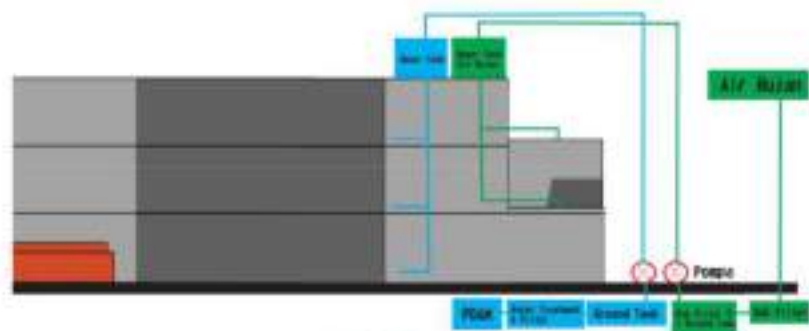


Gambar IV. 7. Penerapan Konsep Pendekatan Healing Environment
(Sumber: Olah Data, 2020)

C. Sistem Utilitas Bangunan

1. Sistem Jaringan Air Bersih

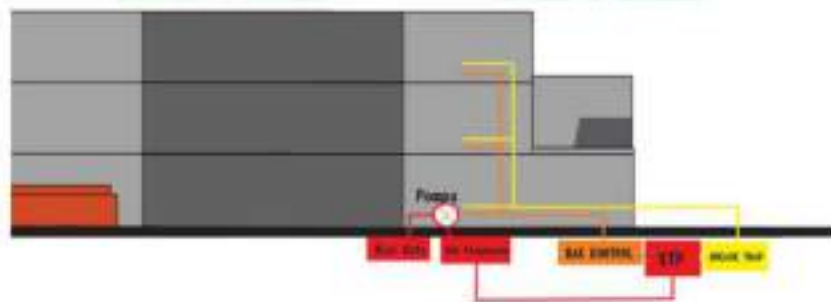
Sumber air bersih berasal dari PDAM dengan menggunakan sistem down-feed dimana air bersih dipompa dari gwt dan disimpan pada reservoir atas lalu disalurkan ke WC maupun wastafel. Serta pemanfaatan air hujan untuk menyiram tanaman pada roof garden.



Gambar IV. 8. Perencanaan Sistem Jaringan Air Bersih
(Sumber: Olah Data, 2020)

2. Sistem Jaringan Air Kotor


Sistem jaringan pembuangan air kotor menggunakan sistem STP (*Sewage Treatment Plan*) dengan menyaring air kotor dari bangunan terlebih dahulu sebelum dibuang ke riol kota agar tidak mencemari lingkungan.



Gambar IV. 9. Perencanaan Sistem Jaringan Air Kotor
(Sumber: Olah Data, 2020)

3. Sistem Jaringan Listrik

Sumber jaringan listrik berasal dari Gardu listrik PLN yang kemudian disalurkan ke trafo kemudian disalurkan lagi ke box meter setiap lantai. Selain itu menggunakan genset agar saat terjadi pemadaman, listrik tetap dapat digunakan.



Gambar IV. 10. Perencanaan Sisten Jaringan Listrik
(Sumber: Olah Data, 2020)

BAB V

TRANSFORMASI DESAIN

A. Transformasi Tapak

Dalam merancang sebuah bangunan, diperlukan banyak pertimbangan dan analisis untuk menghasilkan rancangan yang selaras dengan apa yang dibutuhkan. seperti halnya dengan rancangan Pusat Diagnostik dan Terapi Jiwa Di Kabupaten Enrekang yang sedikit memiliki beberapa perubahan dari rancangan awal setelah memelalui beberapa kali evaluasi untuk mendapatkan hasil desain yang lebih efisien dan sesuai dengan pendekatan Arsitektur Healing Environment. Desain akhir tapak merupakan eksplorasi dari gagasan awal analisis yang dilakukan sebelumnya, maka dari hasil desain perancangan tapak adalah sebagai berikut:



Gambar V. 1. Gagasan Awal Tapak
(Sumber: Olah Data, 2021)



Gambar V. 2. Gagasan Akhir Tapak
(Sumber: Olah Data, 2021)

Setelah mengetahui kekurangan pada perencanaan awal tapak, maka perlu dilakukan penanganan secara solutif untuk menangani hal tersebut. Adapun perencanaan akhir didapatkan solusi sebagai berikut:

1. Akses masuk ambulance ke IGD dipindah ke bagian samping tapak, dapat diakses setelah melewati entrance tapak
2. Masjid yang terletak dibelakang tapak dipindahkan ke bagian depan tapak agar mudah dijangkau oleh publik.
3. Bangunan serbaguna dihilangkan dan digabung menjadi sebuah ruang dalam bangunan.
4. Ruang terbuka hijau diletakkan dekat dengan masjid untuk memaksimalkan penataan tapak
5. Taman terapi yang awalnya diletakkan ditengah bangunan dan di roofgarden dipindahkan ke area belakang tapak dengan luasan yang besar dan dapat diakses langsung dari ruang rawat inap agar meningkatkan keamanan bagi pasien.
6. Parkir servis dipindahkan ke semibasement.

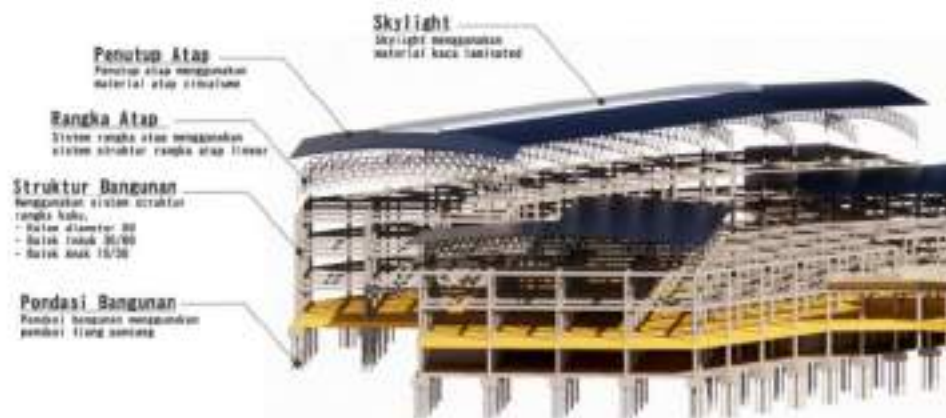
B. Transformasi Bentuk, Struktur, dan Material

Konsep bentuk bangunan bertransformasi berdasarkan dengan kebutuhan ruang dan bentuk tapak serta output dari analisis tapak.

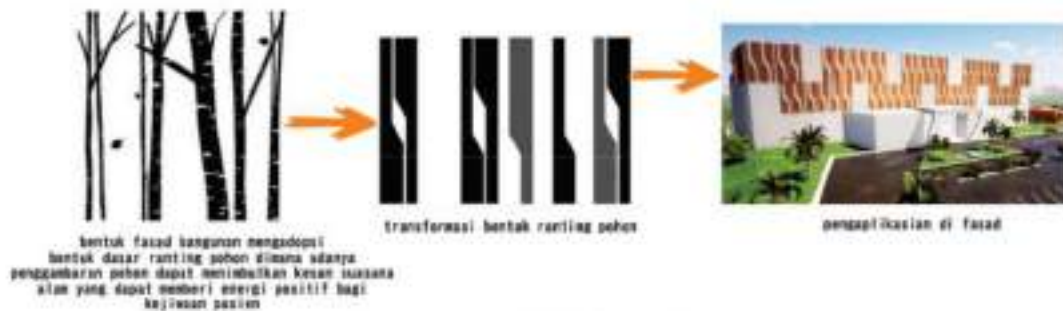


Gambar V. 3. Transformasi Bentuk
(Sumber: Olah Data, 2021)

Penggunaan Struktur yang diterapkan pada bangunan Pusat Diagnostik dan Terapi Jiwa ini yaitu untuk struktur bawah menggunakan pondasi tiang pancang, struktur tengah menggunakan kolom, balok, dan plat lantai beton bertulang, dan untuk rangka atap menggunakan struktur rangka linear dengan material penutup atap yaitu Zincalume. Pada rawat inap digunakan atap skylight bermaterial kaca laminated untuk memaksimalkan pencahayaan yang masuk pada bangunan.



Gambar V. 4. Konsep Struktur Bangunan
(Sumber: Olah Data, 2021)



Gambar V. 5. Gagasan awal bentuk Fasad Bangunan (Sumber: Olah Data, 2021)

Fasad yang diterapkan pada bangunan Pusat Diagnostik dan Terapi Jiwa ini awalnya berasal dari analogi bentuk ranting pohon namun setelah melalui evaluasi maka transformasi akhir bentuk diubah menjadi analogi bentuk gelombang air dengan material ACP berwarna gradasi biru yang dapat memberikan kesan ketenangan bagi penglihatan.

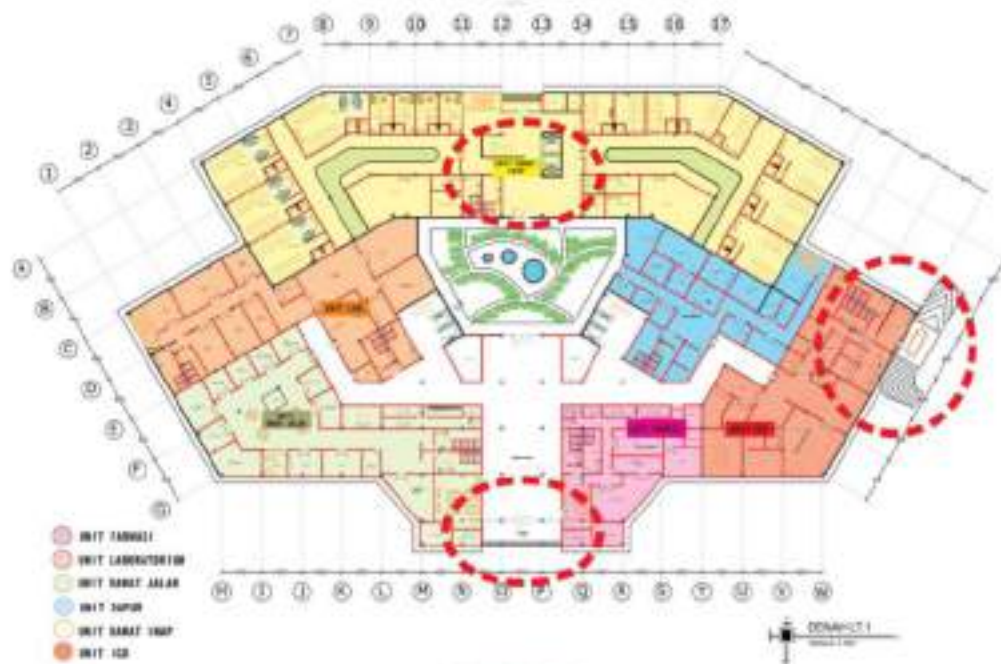


Gambar V. 6. Gagasan akhir bentuk Fasad Bangunan (Sumber: Olah Data, 2021)

C. Transformasi Tata Ruang

Transformasi Layout perubahan pada program ruang terjadi karena memaksimalkan pengguna dalam menjangkau segala kebutuhan ruang dalam bangunan dan mendapatkan pola ruang yang lebih efisien dalam bangunan, ide awal sampai transformasi akhir sebagai berikut:

1. Transformasi Denah Lt.1



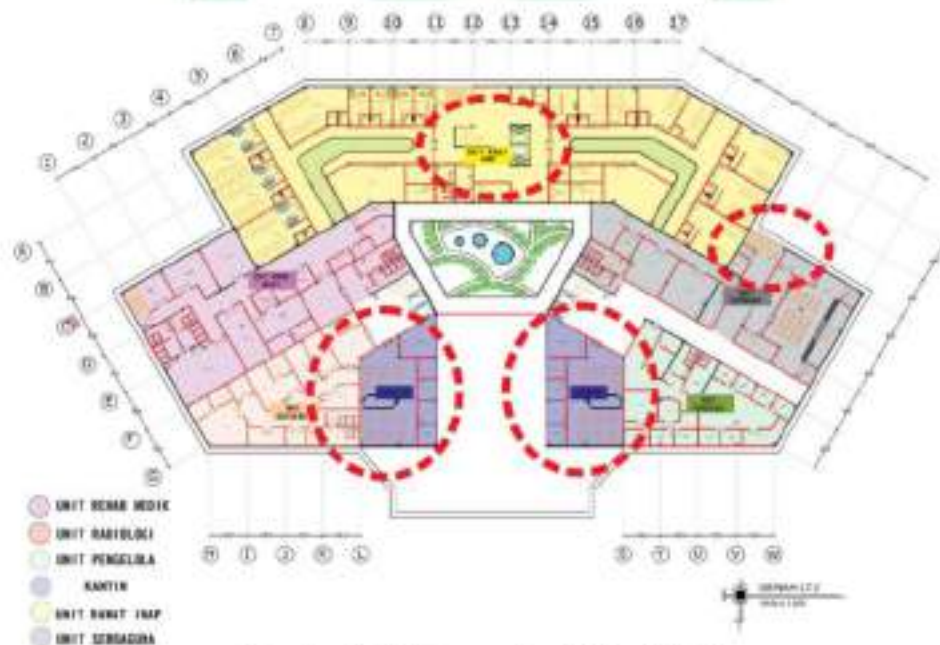
Gambar V. 7. Gagasan Awal Denah Lt.1
(Sumber: Olah Data, 2021)

Adapun perubahan tata ruang terjadi dari gagasan awal ke gagasan akhir denah lantai 1 yaitu pemindahan unit intensif agar mempermudah dalam penanganan pasien kronis, mengatur lobby rawat inap agar lebih rapi dan tertata, pemindahan entrance IGD agar mempermudah sirkulasi ambulance, penambahan ramp difable pada entrance utama.



Gambar V. 8. Gagasan Akhir Denah Lt.1
(Sumber: Olah Data, 2021)

2. Transformasi Denah Lt.2



Gambar V. 9. Gagasan Awal Denah Lt.2
(Sumber: Olah Data, 2021)

Adapun perubahan tata ruang terjadi dari gagasan awal ke gagasan akhir denah lantai 2 yaitu mengatur lobby rawat inap agar lebih rapi dan tertata, pemindahan

tangga darurat di ujung bangunan, kantin diletakkan di satu area yang tidak berdekatan dengan unit radiologi serta penambahan kantin outdoor dan roof garden sebagai tempat untuk menikmati view disekitar tapak.



Gambar V. 10. Gagasan Akhir Denah Lt.2
(Sumber: Olah Data, 2021)

D. Transformasi Besaran Ruang

1. Presentase Luas Area Lantai 1

Tabel V. 1. Presentase Luas Area Lantai 1

No.	Ruang	Jumlah Awal	Gagasan Awal (m2)	Jumlah Akhir	Gagasan Akhir (m2)
A. Unit Farmasi					
1.	R. Penyimpanan Obat Jadi	1	5	1	20
2.	R. Penyimpanan Bahan baku obat	1	12	1	24
3.	R. Penyimpanan Alat Kesehatan	1	12	1	6
4.	R. Peracikan Obat	1	36	1	64
5.	Loket penebusan obat	1	15	1	15
6.	R. Tunggu	1	75	1	50

7.	R. Kepala Unit Farmasi	1	12	1	9
8.	R. Staff	1	32	1	36
9.	R. Rapat	1	30	1	30
10.	R. Arsip	1	12	1	12
11.	R. Loker Petugas	2	24	2	24
12.	Janitor	1	4	1	3
13.	Pantri	1	12	1	6
14.	Lavatory pria dan wanita	8	24	5	20
Jumlah			305		319
B. Unit Rawat Jalan					
1.	Loket pendaftaran	1	12	1	15
2.	R. Tunggu Pendaftaran	1	30	1	64
3.	R. Informasi	1	9	1	20
4.	R. Rekam Medis	1	16	1	45
5.	Klinik Psikigeriatri	1	12	1	20
6.	Klinik Gangguan Mental Organik	1	12	1	16
7.	Klinik Psikologi dan psikometri	1	12	1	16
8.	Klinik Psikiatri Anak dan Remaja	1	12	1	16
9.	Klinik Psikiatri Dewasa	1	12	1	16
10.	Klinik Psikiatrik Forensik	1	12	1	40
11.	Klinik ketergantungan obat/ Napza	1	12	1	16
12.	Klinik kesehatan gigi & mulut	1	24	1	40
13.	Klinik konseling	1	12	1	20
14.	Klinik Umum		12	1	20
15.	R. Kepala Rawat Jalan	1	12	1	12
16.	R. Farmasi	1	12	1	24
17.	Pos Perawat	1	20	1	12
18.	R. Loker	2	40	2	24
19.	R. Perawat	1	36	1	28
20.	Lav. Difable	-	-	1	5
21.	Pantri	-	-	1	6
22.	Janitor	-	-	1	3
23.	Lavatory pria dan wanita	12	36	7	28
Jumlah			355		506

C. Unit IGD					
1.	Loket pendaftaran	1	12	1	12
2.	R. Tunggu	1	22,5	1	38
3.	R. Informasi	1	9	1	14
4.	R. Rekam Medis	1	16	1	44
5.	R. Pemeriksaan	1	25	1	40
6.	R. Tindakan	1	36	1	24
7.	R. Observasi	1	36	1	72
8.	R. Farmasi	3	9	1	16
9.	R. Dokter	1	15	2	24
10.	R. Diskusi	1	16	1	12
11.	R. Perawat	1	18	1	21
12.	Pos Perawat	1	15	1	12
13.	R. Kepala IGD	1	18	1	12
14.	R. Alat Medis	1	8	1	16
16.	R. Loker	2	40	2	40
17.	Pantri	1	12	1	12
18.	Janitor	1	4	1	4
19.	Lavatory pria dan wanita	10	30	7	28
Jumlah			342		441
D. Unit Laboratorium					
1.	R. Administrasi & Rekam Medis	1	25	1	56
2.	R. Tunggu	1	30	1	56
3.	R. Sampel	1	9	1	64
4.	R. Laborat Klinis	2	36	1	72
5.	R. Cuci Peralatan	1	12	1	28
6.	Gudang Regensia dan Bahan Habis Pakai	1	12	1	32
7.	R. Kepala Lab.	1	12	1	16
8.	R. Petugas Lab.	1	32	1	22
9.	R. Loker Petugas	2	24	1	20
10.	Janitor	1	4	1	6
11.	Pantri	1	12	1	16
12.	Lavatory pria dan wanita	8	24	5	20
Jumlah			232		408
E. Unit Dapur Utama & Gizi Klinik					
1.	R. Penerimaan Bahan Makanan	1	16	1	24
2.	R. Penyimpanan Bahan Makanan Basah	1	6	1	25

3.	R. Penyimpanan Bahan Makanan Kering	1	9	1	28
4.	R. Persiapan	1	18	1	36
5.	R. Pengolahan	1	18	1	42
6.	R. Cuci	1	9	1	12
7.	Gudang Alat	1	16	1	30
8.	R. Kepala Dapur	1	9	1	15
9.	R. Penyimpanan Troli	1	12	1	12
10.	R. Administrasi	1	16	1	20
11.	R. Pertemuan	1	20	1	22
12.	R. Penyimpanan Tabung Gas	1	12	1	12
13.	R. Staff	1	12	1	28
14.	Janitor	1	4	1	6
16.	Pantri	1	12	1	15
17.	Lavatory pria dan wanita	8	24	5	20
	Jumlah		202		347
F.	Unit PICU				
1.	R. Administrasi	1	15	1	18
2.	R. Tunggu	1	15	1	15
3.	R. Perawatan Isolasi	4	48,8	4	64
4.	R. Perawatan Non Isolasi	1	57,6	2	72
5.	R. Dokter	1	15	2	24
6.	R. Kepala Rawat Intensif	1	12	1	12
7.	R. Loker Perawat	2	24	2	16
8.	R. Perawat	1	30	1	15
9.	Pos Perawat	1	40	2	30
	Jumlah		257		266
G.	Unit Rawat Inap (Depresi Berat)				
1.	Lobi Rawat Inap	1	32	1	56
2.	R. Rawat Inap Kelas 1	6	86,4	5	115,5
3.	R. Rawat Inap Kelas 2	6	172,8	5	432
4.	R. Rawat Inap Kelas 3	7	302,4	2	200
5.	R. Makan Pasien	-	-	1	72
6.	R. Dokter Jaga	1	16	1	32
7.	R. Kepala Rawat Inap	1	12	1	16
8.	R. Istirahat Perawat	1	12	1	32
9.	Pos Perawat	4	40	1	24

10.	Janitor	1	6	1	4
11.	Pantri	1	12	1	12
12.	Lavatory pria dan wanita	10	30	5	20
	Jumlah		721		900
	Total Jumlah LT.1		2414		3187

(Sumber: Analisis Pribadi, 2021)

2. Presentase Luas Area Lantai 2

Tabel V. 2. Presentase Luas Area Lantai 2

No.	Ruang	Jumlah Awal	Gagasan Awal (m2)	Jumlah Akhir	Gagasan Akhir (m2)
A. Unit Rehabilitasi Medik					
1.	Loket pendaftaran	1	15	1	15
2.	R. Administrasi	1	15	1	15
3.	R. Tunggu	1	30	1	56
4.	R. Terapi Psikologi	1	25	1	48
5.	R. Hipnoterapi	1	50	1	64
6.	R. Hidroterapi	1	64	1	128
7.	R. Terapi Okupasi	5	100	1	72
8.	R. Relaksasi	1	25	1	24
9.	Taman Terapeutik	1	200	1	350
10.	R. Biblioterapi	-	-	1	60
11.	R. Terapi Seni	-	-	1	75
12.	R. Terapi Agama	-	-	1	75
13.	R. Loker Petugas	2	24	2	24
14.	R. Kepala Rehabilitasi Medik	1	12	1	15
15.	R. Petugas Rehabilitasi Medik	1	60	2	60
16.	Gudang kotor	1	6	1	8
17.	Gudang linen	1	12	1	20
18.	Gudang Peralatan RM	1	16	1	16
19.	Janitor	1	6	1	5
20.	Lav. Difable	-	-	1	6
21.	Lavatory pria dan wanita	12	36	7	28
	Jumlah		696		1164
B. Unit Radiologi					
1.	R. Administrasi & Rekam Medis	1	25	1	30
2.	R. Tunggu	1	30	1	36

3.	Loket Pendaftaran & Pengambilan Hasil	1	15	1	18
4.	R. Konsultasi Dokter	1	12	1	28
5.	R. General	1	12	1	48
6.	R. CT Scan	1	12	1	60
7.	R. Operator	1	4	1	15
8.	R. Gelap	-	-	1	15
9.	R. Ganti Pasien	1	4	1	15
10.	R. Jaga Radiografer	1	32	1	30
11.	Gudang Penyimpanan Berkas	1	9	1	21
12.	Janitor	1	4	1	6
13.	Pantri	1	12	1	12
14.	Lavatory pria dan wanita (petugas)	8	24	5	20
Jumlah			195		354
C. Unit Pengelola					
1.	R. Direktur	1	15	1	16
2.	R. Wakil Direktur	3	36	3	36
3.	R. Kepala Bagian	6	72	6	72
4.	R. Staff	1	150	1	90
5.	R. Rapat	1	36	1	34
6.	R. Arsip	1	16	1	24
7.	R. Tunggu	1	30	1	30
8.	Janitor	1	4	1	12
9.	Pantri	1	9	1	20
10.	Lavatory pria dan wanita	10	30	5	20
Jumlah			398		354
D. Unit Serbaguna					
1.	R. Seminar	1	75	1	165
2.	R. Rapat	1	12	1	56
3.	R. Informasi	-	-	1	24
4.	R. CCTV	1	16	2	50
5.	R. Tunggu	1	45	1	50
6.	Gudang Berkas	1	12	1	32
7.	Gudang Peralatan	1	20	1	15
8.	R. Kepala Unit	1	12	1	12
9.	R. Staff	8	24	1	48
10.	Janitor	1	3	1	4
11.	Pantri	-	-	1	9
12.	Lavatory pria dan wanita	6	18	7	28
Jumlah			237		493
E. Kantin					

15.	R. Makan	1	64	1	120
16.	Area Makan Outdoor	-	-	1	96
17.	Dapur	6	36	1	48
18.	Lavatory pria dan wanita	8	24	4	16
Jumlah			124		280
F. Unit Rawat Inap (Semi Depresi)					
1.	Lobi Rawat Inap	1	32	1	56
2.	R. Rawat Inap VIP	6	43,2	4	128
3.	R. Rawat Inap Kelas 1	6	86,4	5	115,5
4.	R. Rawat Inap Kelas 2	6	172,8	5	432
5.	R. Rawat Inap Kelas 3	7	302,4	4	400
6.	R. Makan Pasien	-	-	1	74
7.	R. Dokter Jaga	1	16	1	32
8.	R. Istirahat Perawat	2	30	1	32
9.	Pos Perawat	4	40	1	24
10.	R. Linen bersih	4	16	1	48
11.	Janitor	1	6	1	4
12.	Pantri	1	12	1	12
13.	Lavatory pria dan wanita	10	30	5	20
Jumlah			794		1242
Total Jumlah LT.2			3238		5129

(Sumber: Analisis Pribadi, 2021)

3. Presentase Luas Area Lantai 3

Tabel V. 3. Presentase Luas Area Lantai 3

No.	Ruang	Jumlah Awal	Gagasan Awal (m ²)	Jumlah Akhir	Gagasan Akhir (m ²)
A. Unit Rawat Inap (Depresi Ringan)					
1.	Lobi Rawat Inap	1	32	1	56
2.	R. Rawat Inap VIP	6	43,2	4	128
3.	R. Rawat Inap Kelas 1	6	86,4	5	115,5
4.	R. Rawat Inap Kelas 2	6	172,8	5	432
5.	R. Rawat Inap Kelas 3	7	302,4	4	400
6.	R. Makan Pasien	-	-	1	74
7.	R. Dokter Jaga	1	16	1	32
8.	R. Istirahat Perawat	2	30	1	32

9.	Pos Perawat	4	40	1	24
10.	R. Linen bersih	4	24	1	48
11.	Janitor	1	6	1	4
12.	Pantri	1	12	1	12
13.	Lavatory pria dan wanita	10	30	5	20
Total Jumlah LT.3			794		1242

(Sumber: Analisis Pribadi, 2021)

4. Presentase Luas Area Semi-Basement

Tabel V. 4. Presentase Luas Area Semi-Basement

No.	Ruang	Jumlah Awal	Gagasan Awal (m ²)	Jumlah Akhir	Gagasan Akhir (m ²)
A. Unit Laundry					
1.	R. Administrasi dan Pencatatan	1	15	1	24
2.	R. Penerimaan dan sortir	1	12	1	25
3.	R. Dekontaminasi	1	20	1	20
4.	R. Cuci dan Pengeringan	1	16	1	24
5.	R. Setrika dan Lipat Linen	1	30	1	20
6.	R. Penyimpanan Linen	1	20	1	20
7.	Gudang Bahan Kimia	1	8	1	24
8.	R. Staff	1	12	1	24
9.	Lavatory pria dan wanita	8	24	5	20
Jumlah			157		201
B. Unit Sterilisasi Pusat					
1.	R. Administrasi & Loker Penerimaan	1	24	1	16
2.	R. Dekontaminasi	1	30	1	20
3.	R. Pengemasan Alat	1	9	1	20
4.	R. Sterilisasi	1	16	1	16
5.	Gudang Steril	1	12	1	32
6.	Gudang Barang/ Linen	1	16	1	32
7.	R. Pencucian Perlengkapan	1	6	1	25
8.	R. Kepala Instalasi	1	12	1	12
9.	R. Loker Petugas	1	9	1	32
10.	R. Kerja dan Arsip	1	16	1	32

11.	Lavatory pria dan wanita	8	24	5	20
	Jumlah		174		257
C. Unit Sanitasi					
1.	R. Laboratorium Kesehatan Lingkungan	1	12	1	32
2.	Area Pengolahan Air Limbah	1	16	1	28
3.	Area Incenerator	1	16	1	20
4.	Area TPS	1	16	1	20
5.	Lavatory pria dan wanita	8	24	4	16
	Jumlah		84		116
D. Unit Pemelihara Sarana Workshop					
1.	R. Kepala Workshop	1	8	1	12
2.	R. Administrasi dan R. Kerja Staff	10	30	1	30
3.	Area Bengkel/ Workshop	2	36	1	56
4.	R. Panel Listrik	1	8	1	32
5.	R. Genset	1	24	1	64
6.	Lavatory pria dan wanita	8	24	4	16
	Jumlah		130		210
E. Unit Pemulasaran Jenazah					
1.	R. Administrasi	1	15	1	24
2.	R. Tunggu	1	15	1	32
3.	R. Duka	3	135	1	85
4.	Gudang Perlengkapan	1	16	1	20
5.	R. Pemulasaran Jenazah	1	18	1	36
6.	Lab. Otopsi	1	24	1	36
7.	R. Pendingin Jenazah	1	84	1	36
8.	R. Kepala Instalasi	1	9	1	12
9.	R. Jemur Alat	1	12	1	32
10.	Lavatory pria dan wanita	8	24	5	20
	Jumlah		352		333
	Total Jumlah Ruang Semi Basement		897		1117

(Sumber: Analisis Pribadi, 2021)

5. Total Keseluruhan

Tabel V. 5. Total Keseluruhan

No.	Ruang	Gagasan Awal (m2)	Gagasan Akhir (m2)
1.	Luas Ruang Lantai 1	2414	3187
2.	Luas Ruang Lantai 2	3238	5129
3.	Luas Ruang Lantai 3	794	1242
4.	Luas Ruang Semi Basement	897	1117
5.	Parkir	1747	1803
	Total Luasan	9.090	12.478

(Sumber: Analisis Pribadi, 2021)

Pada tabel diatas berisi data besaran dari luas ruang yang direncanakan menjadi luas yang dirancang. Ada berbagai hal yang menyebabkan perubahan besaran ruang yang dirancang, terdapat perbedaan antara gagasan awal dan akhir. Dalam proses perancangan terdapat beberapa faktor yang mempengaruhi perubahan luas bangunan, antara lain:

1. Memaksimalkan sirkulasi dalam tapak menjadi lebih efektif.
2. Penambahan beberapa fungsi bangunan sebagai wujud ekspresi perancang berdasarkan hasil dari beberapa pertimbangan.
3. Menghindari terciptanya ruang mati pada denah.
4. Penataan lanskap pada tapak.

Dari perbedaan luasan tersebut, maka dapat ditentukan deviasi luasan ruang pada perancangan Pusat Diagnostik dan Terapi Jiwa di Kabupaten Gowa sebagai berikut:

Luas Gagasan Awal = 9.090,2 m²

Luas Gagasan Akhir = 12.478,2 m²

Persentase Deviasi = $((12.478,2 - 9.090,2) : 9.090,2) \times 100\%$

= 0,37 x 100%

= 37 % lebih besar dari perencanaan

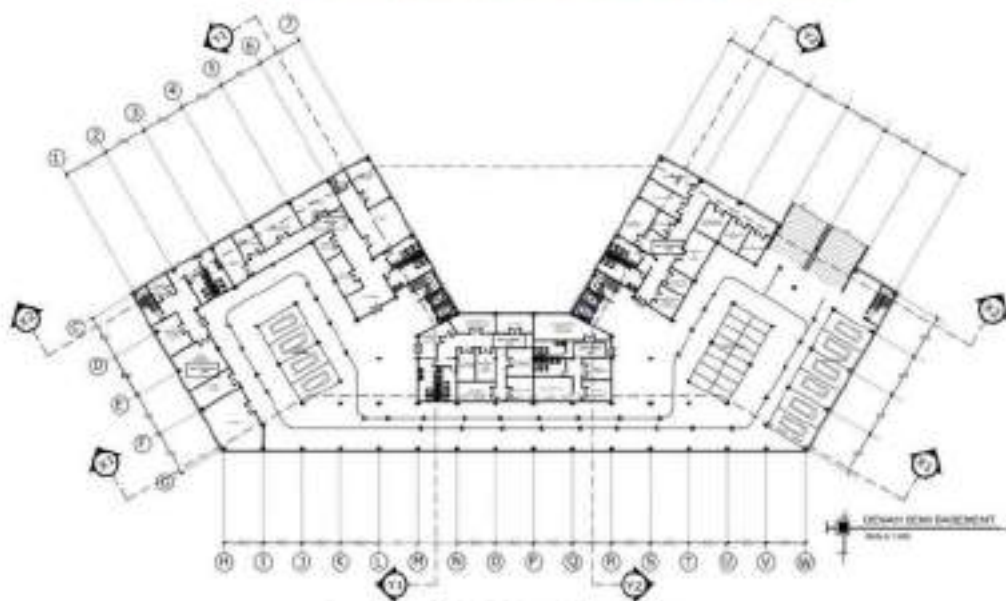
BAB VI
HASIL DESAIN

A. Site Plan

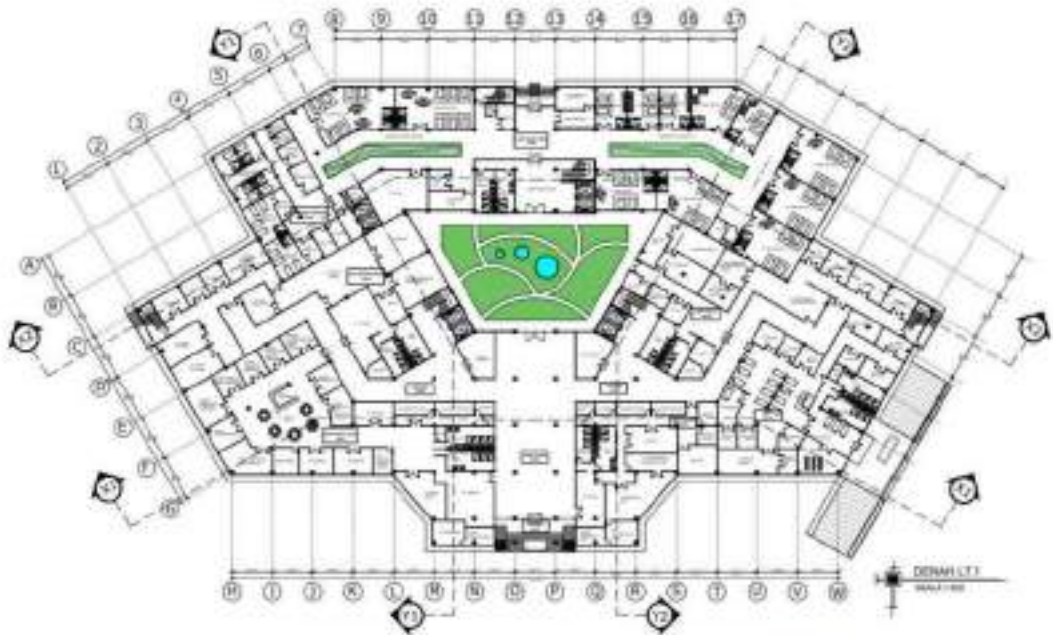


Gambar VI. 1. Site Plan
(Sumber: Hasil Desain, 2021)

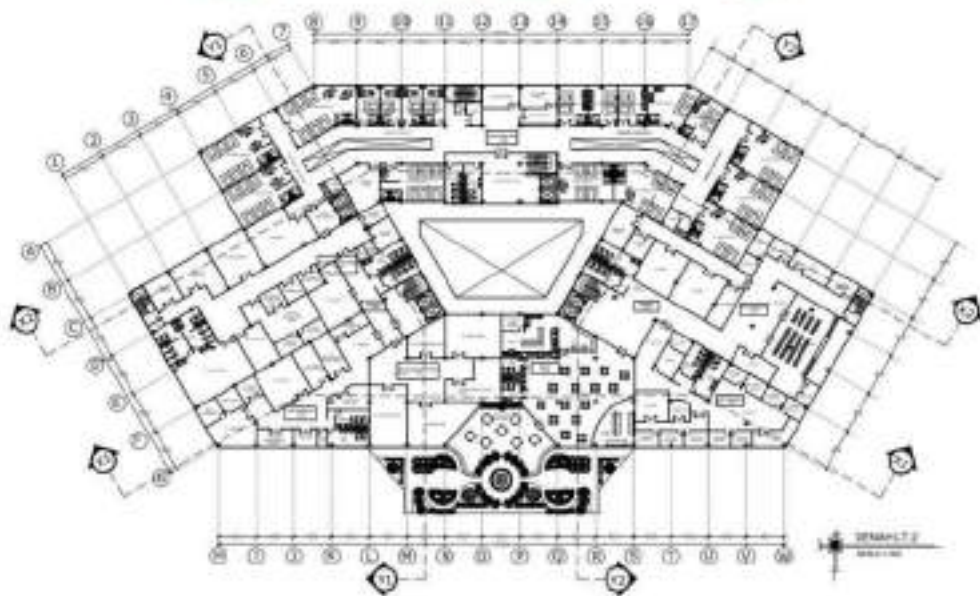
B. Denah Bangunan



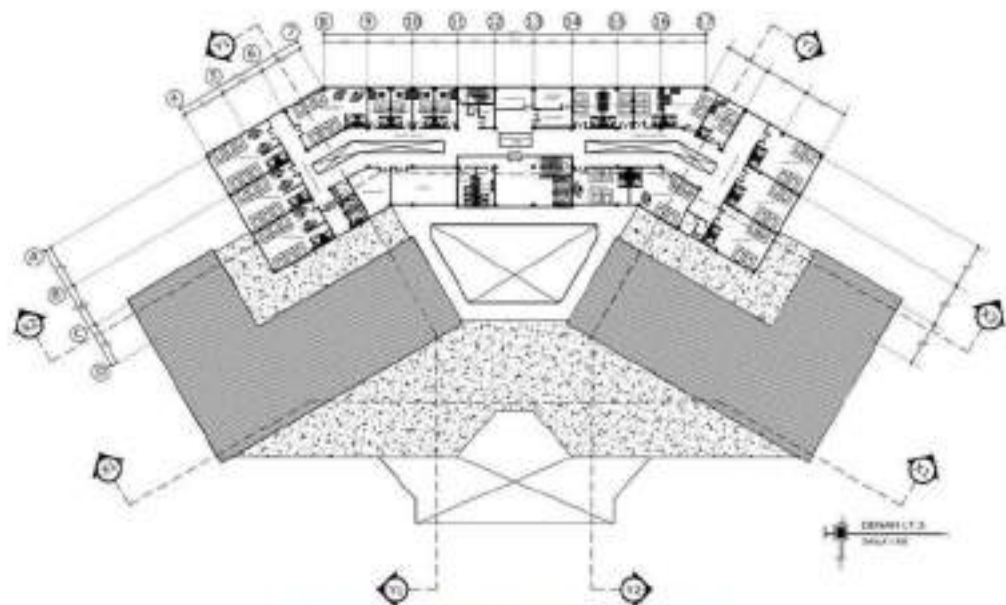
Gambar VI. 2. Denah Semi-basement
(Sumber: Hasil Desain, 2021)



Gambar VI. 3. Denah Lantai 1
(Sumber: Hasil Desain, 2021)

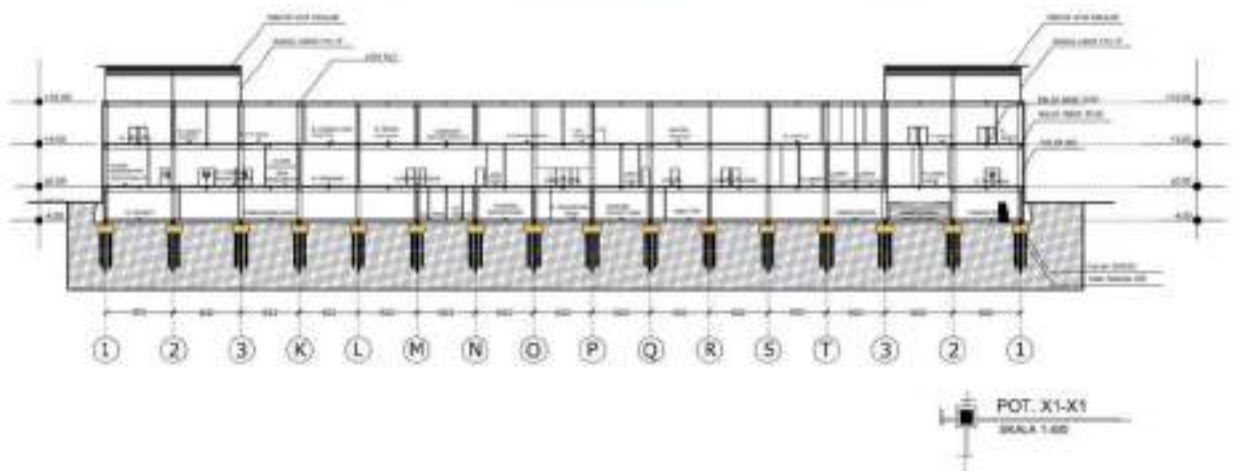


Gambar VI. 4. Denah Lantai 2
(Sumber: Hasil Desain, 2021)

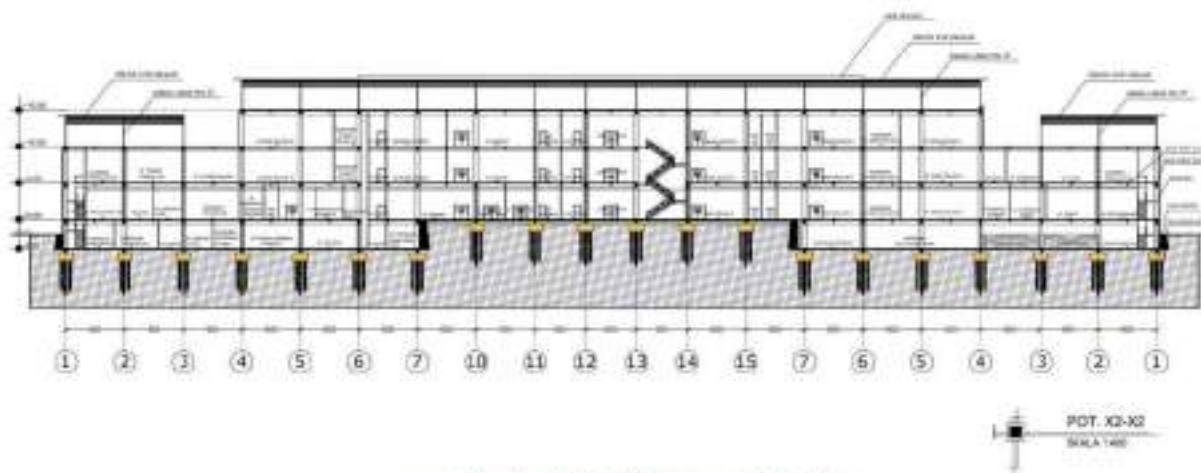


Gambar VI. 5. Denah Lantai 3
(Sumber: Hasil Desain, 2021)

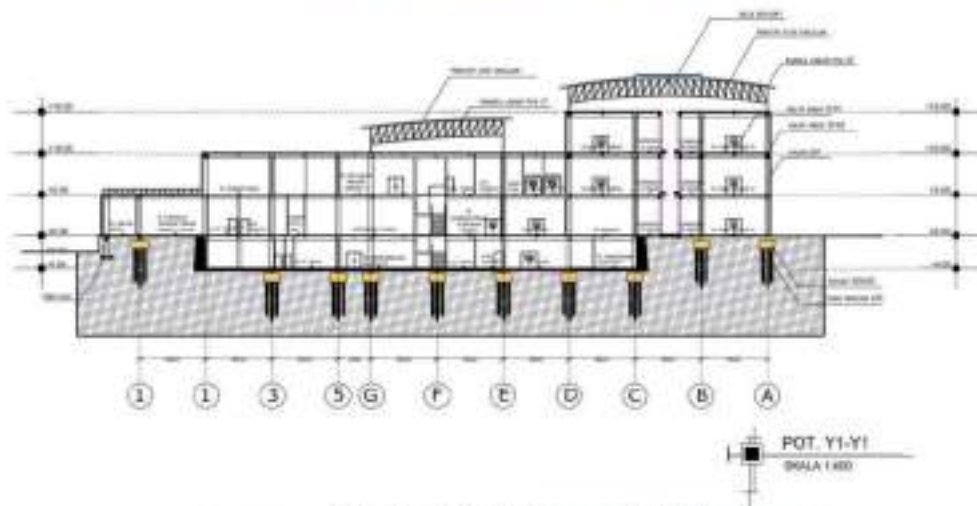
C. Potongan Bangunan



Gambar VI. 6. Potongan X1-X1
(Sumber: Hasil Desain, 2021)

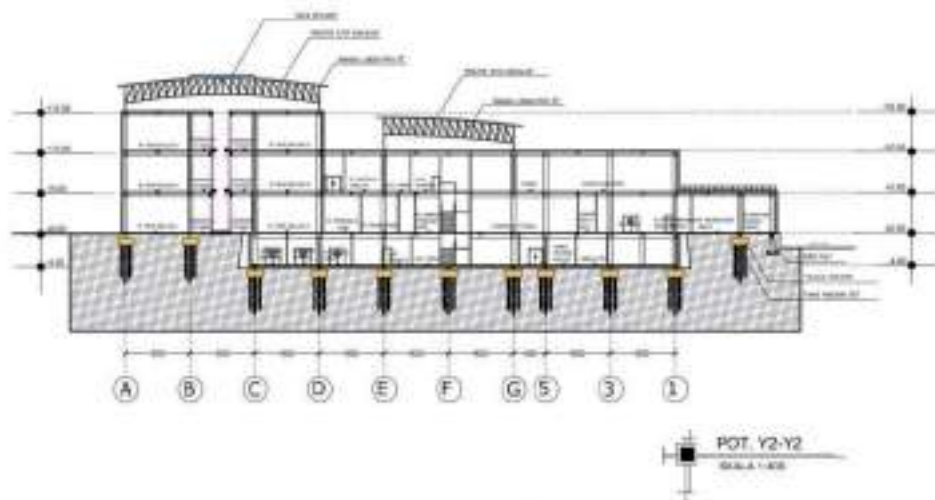


Gambar VI. 7. Potongan X2-X2
(Sumber: Hasil Desain, 2021)




Gambar VI. 8. Potongan Y1-Y1
(Sumber: Hasil Desain, 2021)


ALAUDDIN
- M A K A S S A R



Gambar VI. 9. Potongan Y2-Y2
(Sumber: Hasil Desain, 2021)

D. Tampak Bangunan





Gambar VI. 10. Tampak Bangunan
(Sumber: Hasil Desain, 2021)

E. Perspektif Kawasan



Gambar VI. 11. Perspektif Kawasan
(Sumber: Hasil Desain, 2021)

F. Detail Eksterior

1. Sirkulasi Tapak



Gambar VI. 12. Sirkulasi Tapak
(Sumber: Hasil Desain, 2021)

2. Area Parkir



Gambar VI. 13. Area Parkir
(Sumber: Hasil Desain, 2021)

3. Masjid



Gambar VI. 14. Masjid
(Sumber: Hasil Desain, 2021)

4. Ruang Terbuka Hijau



Gambar VI. 15. Ruang Terbuka Hijau
(Sumber: Hasil Desain, 2021)

5. Entrance Bangunan



Gambar VI. 16. Entrance Bangunan
(Sumber: Hasil Desain, 2021)

6. Taman Bagian Dalam



Gambar VI. 17. Taman Bagian Dalam
(Sumber: Olah Data, 2021)

7. Taman Terapi





Gambar VI. 18. Taman Terapi
(Sumber: Hasil Desain, 2021)

G. Detail Interior

1. Lobby Utama



Gambar VI. 19. Lobby Utama
(Sumber: Hasil Desain, 2021)

2. Area Resepsionis



Gambar VI. 20. Area Resepsionis
(Sumber: Hasil Desain, 2021)

3. Area Pos Perawat Rawat Inap



Gambar VI. 21. Area Pos Perawat Rawat Inap
(Sumber: Hasil Desain, 2021)

4. Koridor Rawat Inap



Gambar VI. 22. Koridor Rawat Inap
(Sumber: Hasil Desain, 2021)

5. R. Rawat Inap Kelas III (Depresi Berat)



Gambar VI. 23. R. Rawat Inap Kelas III (Depresi Berat)
(Sumber: Hasil Desain, 2021)

6. R. Rawat Inap Kelas III (Semi Depresi)



Gambar VI. 24. R. Rawat Inap Kelas III (Semi Depresi)
(Sumber: Hasil Desain, 2021)

7. R. Rawat Inap Kelas III (Depresi Ringan)



Gambar VI. 25. R. Rawat Inap Kelas III (Depresi Ringan)
(Sumber: Hasil Desain, 2021)

8. R. Isolasi



Gambar VI. 26. R. Isolasi
(Sumber: Hasil Desain, 2021)

9. R. Terapi Konseling



Gambar VI. 27. R. Terapi Konseling
(Sumber: Hasil Desain, 2021)

10. R. Terapi Agama



Gambar VI. 28. R. Terapi Agama
(Sumber: Hasil Desain, 2021)

H. Maket



Gambar VI. 29. Maket
(Sumber: Dokumentasi Pribadi, 2021)

I. Banner



Gambar VI. 30. Banner
(Sumber: Hasil Desain, 2021)

DAFTAR PUSTAKA

- "Jiwa". Wikipedia Ensiklopedia Bebas. <https://id.wikipedia.org/wiki/Jiwa> (12 Maret 2020)
- "Kabupaten Gowa". Wikipedia Ensiklopedia Bebas. https://id.wikipedia.org/wiki/Kabupaten_Gowa (17 Maret 2020)
- "Terapi". Kamus Besar Bahasa Indonesia (KBBI). <https://kbbi.web.id/terapi> (11 Maret 2020)
- Abbas, Hakkam. "Pengertian Jiwa Menurut Psikologi", *Blog Hakkam Abbas*. <http://hakamabbas.blogspot.com/2014/02/pengertian-jiwa-menurutpsikologi.html> (12 Maret 2020)
- Albar, Rahmat (2017), *Pusat Rehabilitasi Kanker Dengan Pendekatan Healing Environment Di Kabupaten Gowa*, Skripsi, Fakultas Sains dan Teknologi, Universitas Islam Negeri Alauddin Makassar.
- Alodokter. "Depresi", *Situs Resmi Alodokter*. <https://www.alodokter.com/depresi> (17 Maret 2020)
- Alodokter. "Gangguan Psikomatis", *Situs Resmi Alodokter*. <https://www.alodokter.com/gangguan-psikosomatis-ketika-pikiran-menyebabkan-penyakit-fisik> (17 Maret 2020)
- Alodokter. "Retardasi Mental", *Situs Resmi Alodokter*. <https://www.alodokter.com/retardasi-mental> (17 Maret 2020)
- Archdaily. "HELIX, Forensic Psychiatric Clinic of Stockholm / BSK Arkitekter", *Situs Resmi Archdaily*. <https://www.archdaily.com/306960/helix-forensic-psychiatric-clinic-of-stockholm-bsk-arkitekter> (20 Maret 2020)
- Ariyanto, Darajat. "Psikoterapi Dengan Doa", *SUHUF*, Surakarta: Universitas Muhammadiyah Surakarta, 2006.
- Astbury, Ron. "New Psychiatric Hospital in Slagelse, Denmark, by Karlsson and VLA", *The Architectural Review*. <https://www.architectural-review.com/buildings/new-psychiatric-hospital-in-slagelse-denmark-by-karlsson-and-vla/10014048.article> (20 Maret 2020)

- Ching, Francis DK. (2008). *Arsitektur Bentuk, Ruang, dan Tata*. Erlangga, 194-282.
- Coates, Gary. (2000). *Seven Principles of Life-Enhancing Design*. Kansas State: The International Academy for Design and Health, 239-253.
- Darwin, Darwin. "Puskesmas Samata Lakukan Home Visit, Adnan Resmikan Ruang Rawat Inap", *Berita Kota Makassar*. 23 April 2018. <https://beritakotamakassar.fajar.co.id/berita/2018/04/23/puskesmas-samata-lakukan-home-visit-adnan-resmikan-ruang-rawat-inap/> (03 April 2020)
- Desdiandra, Geldi "Pusat Rehabilitasi Diabetes dengan Pendekatan Healing Environment di Surabaya", *Jurnal Penelitian*, Malang: Universitas Brawijaya, 2016
- Docdoc. "Kecemasan", *Situs Resmi Docdoc*, <https://www.docdoc.com/id/info/condition/kecemasan/> (17 Maret 2020)
- Halodoc. "Kesehatan Gangguan Kepribadian", *Situs Resmi Halodoc*, <https://www.halodoc.com/kesehatan/gangguan-kepribadian> (17 Maret 2020)
- Halodoc. "Skizofrenia", *Situs Resmi Halodoc*, <https://www.halodoc.com/kesehatan/skizofrenia> (17 Maret 2020)
- Hermansyah, Hermansyah (2018), *Rumah Sakit Khusus Jantung di Makassar dengan Pendekatan Arsitektur Terapeutik*, Skripsi, Fakultas Sains dan Teknologi, Universitas Islam Negeri Alauddin Makassar.
- Ichwanudin, M. (2018), *Perancangan Rumah Sakit Jiwa di Kabupaten Bojonegoro*, Tesis, Universitas 17 Agustus 1945, 42-54.
- Jurusan Teknik Arsitektur, "Pedoman Penulisan KTI UIN Alauddin Makassar", *Official Website Jurusan Teknik Arsitektur UIN Alauddin Makassar*, <http://tar.fst.uin-alauddin.ac.id/> (22 April 2020)
- Jurusan Teknik Arsitektur, "Pedoman Penulisan Tugas Akhir Jurusan Teknik Arsitektur UIN Alauddin Makassar", *Official Website Jurusan Teknik Arsitektur UIN Alauddin Makassar*, <http://tar.fst.uin-alauddin.ac.id/> (22 April 2020)
- Kementrian Agama RI. "Quran Kemenag", *Official Website Kementrian Agama RI*, <https://quran.kemenag.go.id/> (17 Maret 2020)

- Lidayana, dkk, "Konsep Dan Aplikasi Healing Environment Dalam Fasilitas Rumah Sakit", *Jurnal Teknik Sipil*, Pontianak: Universitas Tanjungpura, 2013.
- Maslim, Rusdi. (2013). *Buku Saku Diagnosis Gangguan Jiwa PPDGJ-III dan DSM-5*. Nuh Jaya.
- Meldayanti, Rahmi (2010), *Mental Disorder Dalam Al-Qur'an*, Skripsi, Fakultas Ushluhuddin, Universitas Islam Negeri Syarif Hidayatullah Jakarta, 26-43.
- Menteri Kesehatan RI. "Tentang Kesehatan Lingkungan Rumah Sakit", *Depkes RI*, 1996.
- Pratama, Andryas S. (2010), *Rumah Sakit Jiwa Di Banyumas Dengan Pendekatan Konsep Healing Environment*, Skripsi, Fakultas Teknik, Universitas Sebelas Maret Surakarta, 10-38.
- Setyabudi, dkk., "Konsep Taman Terapeutik bagi Penderita Napza di Rumah Sakit Jiwa (RSJ) Dr. Radjiman Wediodiningrat Lawang", *Jurnal Penelitian*, Malang: Temu Ilmiah IPLBI, 2016.
- Shihab, M Quraish. (1996). *Wawasan Al-Qur'an: Tafsir Maudhu'i Atas Berbagai Persoalan Umat*. Mizan, 188.
- Zaini, Ahmad. "Shalat Sebagai Terapi Pengidap Gangguan Kecemasan Dalam Perspektif Psikoterapi Islam", *Jurnal Bimbingan Konseling Islam*, Jawa Tengah: STAIN Kudus, 2015.

RIWAYAT HIDUP



Nurul Muslimah lahir di Kota Makassar, Provinsi Sulawesi Selatan pada tanggal 24 Agustus 1998. Merupakan anak ke pertama dari tiga bersaudara dari pasangan Ayah yang bernama Sufriadin dan Ibu yang bernama Warzukni Wagimin. Penulis mengawali jenjang pendidikan formal di TK Kartika II Makassar pada tahun 2003-2004, kemudian melanjutkan Pendidikan di SD Inpres Antang I/I Makassar pada tahun 2004-2008, lalu pindah ke SDN Cokrokusuman Yogyakarta pada tahun 2008-2010. Penulis kemudian melanjutkan pendidikan di SMPN 14 Yogyakarta pada tahun 2010-2013, kemudian melanjutkan pendidikan Sekolah Menengah Atas di SMAN 1 Makassar pada tahun 2013-2016. Pada tahun 2016 penulis melanjutkan pendidikan di perguruan tinggi, tepatnya di Universitas Islam Negeri Alauddin Makassar (UIN) pada Fakultas Sains dan Teknologi jurusan Teknik Arsitektur.

UNIVERSITAS ISLAM NEGERI
ALAUDDIN
MAKASSAR