

**FAKTOR-FAKTOR YANG MEMPENGARUHI PENDAPATAN PETANI
KEMIRI DI DESA PATTUKU KECAMATAN BONTOCANI
KABUPATEN BONE**



STATE ISLAMIC UNIVERSITY
ALAUDDIN
MAKASSAR

SKRIPSI

Diajukan untuk Memenuhi Salah Satu Syarat Meraih Gelar Sarjana Ekonomi
(SE) pada Jurusan Ilmu Ekonomi Fakultas Ekonomi dan Bisnis Islam
Universitas Islam Negeri (UIN) Alauddin Makassar

Oleh:

Z A M R A E N I
NIM : 90300116107

**JURUSAN ILMU EKONOMI
FAKULTAS EKONOMI DAN BISNIS ISLAM
UNIVERSITAS ISLAM ALAUDDIN (UIN) ALAUDDIN
MAKASSAR
2022**

PERNYATAAN KEASLIAN SKRIPSI

Mahasiswa Yang bertanda tangan di bawah ini:

Nama : Zamraeni
Nim : 90300116107
Tempat/ Tgl Lahir : Pattuku / 07 Juni 1998
Jurusan : Ilmu Ekonomi
Fakultas : Ekonomi Dan Bisnis Islam
Alamat : Dusun Pattuku, Kecamatan Bontocani, Kabupaten
Bone
Judul : Fackor- Faktor Yang Mempengaruhi Pendapatan
Petani Kemiri Di Desa Pattuku Kecamatan
Bontocani Kabupaten Bone

Menyatakan dengan sesungguhnya denngan penuh kesadaran bahwa skripsi ini benar dan hasil karya sendiri. Jika kemudian hari terbukti bahwa ia merupakan duplikat, tiruan, plagiat, atau dibuat oleh orang lain sebagian atau seluruhnya maka skripsi dan gelar yang akan batal hukum.

Gowa, 26 April 2022

Penyusun,

ZAMRAENI
NIM. 90300116107



KEMENTERIAN AGAMA
UNIVERSITAS ISLAM NEGERI ALAUDDIN MAKASSAR
FAKULTAS EKONOMI DAN BISNIS ISLAM
Kampus I : Jl. Sultan Alauddin No. 63 Makassar ■ (0411) 864924, Fax. 864923
Kampus II : Jl. H.M. Yasin Limpo Romangpolong - Gowa . ■ 424835, Fax424836

PENGESAHAN SKRIPSI

Skripsi yang berjudul "**Faktor- Faktor Yang Mempengaruhi Pendapatan Petani Kemiri Di Desa Pattuku Kecamatan Bontocani Kabupaten Bone**", yang disusun oleh **ZAMRAENI, NIM. 90300116107**, Mahasiswa Jurusan Ilmu Ekonomi Fakultas Ekonomi dan Bisnis Islam UIN Alauddin Makassar, telah diuji dan dipertahankan dalam sidang munaqasyah yang diselenggarakan pada tanggal 15 November 2021 dan dinyatakan telah dapat diterima sebagai salah satu syarat untuk memperoleh gelar Sarjana Ekonomi pada Fakultas Ekonomi dan Bisnis Islam.

Samata-Gowa, 22 November 2021

DEWAN PENGUJI

Ketua	: Prof. Dr. H. Abustani Ilyas, M.Ag.	(.....)
Sekretaris	: Dr. Muh.Wahyuddin Abdullah, SE., M.St.,Ak	(.....)
Penguji I	: Dr. Sudirman, SE., M.Si.	(.....)
Penguji II	: Baso Iwang, SE., M.Si, Ph.D	(.....)
Pembimbing I	: Dr. Amiruddin K, M.El.	(.....)
Pembimbing II	: Abdul Rahman, S.Pd., M.Si.	(.....)

Diketahui Oleh:
Dekan Fakultas Ekonomi dan Bisnis Islam
UIN Alauddin Makassar

KATA PENGANTAR

Assalamu‘alaikum wa rahmatullahi wa barakatuh Puji syukur penulis panjatkan kepada Allah swt, atas limpahan Rahmat dan Hidayahnya sehingga penulis dapat menyelesaikan skripsi yang berjudul: *Faktor- faktor Yang Mempengaruhi Pendapatan Petani Kemiri di Desa Pattuku Kecamatan bontocani Kabupaten Bone*”. Sebagai syarat menyelesaikan studi strata satu (S1) Jurusan Ilmu Ekonomi Fakultas Ekonomi dan Bisnis Islam Universitas Islam Negeri Alauddin Makassar.

Penulis menyadari bahwa penyusunan skripsi ini masih jauh dari kesempurnaan dan masih banyak terdapat kekurangan baik dari segi teknik penulisan maupun dari segi penyajian materi. Karena itu, saran dan kritik yang bersifat membangun penulis diharapkan demi penyempurnaan laporan berikutnya. Dalam masa penulisan ini penulis banyak terdapat bantuan yang sangat berarti dari berbagai pihak.

Kesempatan ini penulis mengucapkan terima kasih yang tak terhingga kepada kedua orang tua saya, ayahanda Usman.S yang telah memberikan motivasi, semangat, dan dukungannya serta doa yang tak ada hentinya dalam penyelesaian penulisan skripsi ini.

Tidak lupa penulis juga mengucapkan terima kasih yang sebesar-besarnya kepada:

1. Bapak Prof. H. Hamdan Juhannis, M.A., PhD selaku Rektor Universitas Islam Negeri Alauddin Makassar.
2. Bapak Prof. H. Abustani Ilyas M. Ag selaku Dekan Fakultas Ekonomi dan Bisnis Islam Universitas Islam Negeri Alauddin Makassar.

3. Bapak Dr. Hasbiullah., SE., M.Si selaku Ketua jurusan Ilmu Ekonomi.
4. Bapak Baso Iwang, SE., M.si, Ph.D selaku Sekertaris urusan Ilmu Ekonomi.
5. Bapak Dr. Amiruddin K, M.EI. selaku pembimbing utama atas kesediaanya untuk membimbing penulis dalam proses penyusunan skripsi dengan arahan, koreksi dan masukannya dalam membangun proses penyusunan skripsi sampai taraf penyelesaian.
6. Bapak Abul rahman, S.pd., M.Si. selaku pembimbing II atas kesediaan memberikan bimbingan, koreksi dan masukan yang membangun dalam proses penyelesaian skripsi ini.
7. Segenap dosen dan Staf Fakultas Ekonomi dan Bisnis Islam Universitas Islam Negeri Alauddin Makassar.
8. Kepala Desa yang telah memberi izin agar penulis dapat melakukan penelitian ini, penulis mengucapkan banyak terima kasih kepada semua staf kecamatan dan masyarakat . Terima kasih banyak untuk menyediakan waktunya agar penulis dapat memperoleh data yang dibutuhkan dalam penulisan.
9. Kepada keluarga saya terutama buat kedua orang tua, saudara kandung, sepupu dan keluarga besar saya , terima kasih atas doa dan dukungannya.
10. Kepada teman-teman seperjuangan terkhusus Ilmu Ekonomi 015, Yang tidak bisa saya ucapkan satu persatu. Semoga kita semua dapat meraih kesuksesan.

11. Kepada senior-senior dan junior-junior Ilmu Ekonomi Fakultas Ekonomi dan Bisnis Islam Universitas Islam Negeri Alauddin Makassar yang telah memberikan semangat serta dukungan sehingga selesainya skripsi penulis.

12. Seluruh teman-teman KKN angkatan 62 di Desa Benteng Gantarang Kecamatan Gantarang, Kabupaten Bulukumba dan terkhusus kepada saudara tak sedarah di posko KKN diantaranya: Sumarni, Nur Asmi, Fia Fauziah, Aris Muflih, Nur Adzillah Zahra, Rahul Roy Ashar, M. Farid Wajdi, dan Andre A. Patuma.

Akhirnya penulis berharap semoga skripsi yang sederhana ini Bisa bermanfaat bagi penulis khususnya dan bagi pembaca umumnya.

Terima Kasih. Wassalamua'alaikum Wr. Wb.

Samata, 16 April 2022

Penulis,

STATE ISLAMIC UNIVERSITY
ALA UDDIN
Z a m r a e n i
90300116107
M A K A S S A R

DAFTAR ISI

HALAMAN JUDUL	i
PERNYATAAN KEASLIAN SKRIPSI.....	ii
PENGESAHAN SKRIPSI.....	iii
KATA PENGANTAR.....	iv
DAFTAR ISI.....	vii
DAFTAR TABEL.....	x
DAFTAR GAMBAR.....	xi
ABSTRAK	xii
BAB I PENDAHULUAN.....	1
A. Latar Belakang Masalah.....	1
B. Rumusan Masalah.....	7
C. Tujuan Penulisan.....	7
D. Manfaat penelitian.....	8
BAB II TINJAUAN PUSTAKA.....	10
A. Landasan Teori.....	10
1. Produksi.....	10
2. Pendapatan	15
3. Konsep Usahatani.....	16
B. Hubungan Antar Variabel	17

1. Hubungan Antara Modal Dengan Pendapatan.....	17
2. Hubungan Antara Luas Lahan Dengan Pendapatan.....	19
3. Hubungan Antara Tenaga Kerja Dengan Pendapatan.....	20
4. Hubungan Antara Harga Dengan Pendapatan.....	21
C. Penelitian Terdahulu	22
D. Kerangka Pikir	29
E. Hipotesis	30
BAB III METODE PENELITIAN	32
A. Jenis Penelitian.....	32
B. Lokasi Dan Waktu Penelitian.....	32
C. Definisi Operasional Variabel.....	32
D. Jenis Dan Sumber Data	33
1. Jenis Data	33
2. Sumber Data	34
E. Tehnik Pengumpulan Data	34
F. Populasi Dan Sampel	35
G. Teknik Analisis Data	35
1. Analisis Regresi Linear Berganda.....	36
2. Uji Asumsi Klasik	37
3. Uji Hipotesis.....	39
BAB IV HASIL DAN PEMBAHASAN.....	41
A. Gambaran Umum Lokasi penelitian	41


1. Letak Geografis Kota Bone.....	41
2. Gambaran Khusus Lokasi Penelitian	41
3. Karakteristik Responden	42
4. Deskripsi Variabel Penelitian	44
B. Hasil Penelitian	49
C. Pembahasan Hasil Penelitian	60
BAB V PENUTUP	67
A. Kesimpulan	67
B. Saran.....	67
DAFTAR PUSTAKA	69
LAMPIRAN- LAMPIRAN	
RIWAYAT HIDUP	

DAFTAR TABEL

Tabel 4.1 jumlah penduduk Desa Pattuku 2021	42
Tabel 4.2 Jenis kelamin	43
Tabel 4.3 Umur	43
Tabel 4.4 Modal	44
Tabel 4.5 Luas lahan	45
Tabel 4.6 Tenaga kerja	46
Tabel 4.7 Pupuk	47
Tabel 4.8 Pendapatan	48
Tabel 4.9 Uji Normalitas Data	50
Tabel 4.10 Hasil Uji Multikolinearitas	52
Tabel 4.11 Hasil Regresi Linear Berganda	55
Tabel 4.12 Koefisien determinasi	56
Tabel 4.13 Uji F	57
Tabel 4.14 Uji T	58

DAFTAR GAMBAR

Gambar 2.1 Kerangka Pikir.....	29
Gambar 4.1 Grafik Normal P-Plot	51
Gambar 4.2 Grafik Scatterplot	53



ABSTRAK

Nama : Zamraeni

Nim : 90300116107

**Judul : “Faktor- Faktor Yang Mempengaruhi Pendapatan Petani Kemiri Di
Desa Patuku Kecamatan Bontocani Kabupaten Bone”**

Tanaman kemiri adalah tanaman yang memiliki prospek untuk dikembangkan dalam kegiatan hutan rakyat karena dapat menghasilkan buah dan kayu sehingga memiliki nilai ekonomi tinggi. Buahnya bermanfaat sebagai penyedap makanan (bumbu masak), obat-obatan (pencahar, sariawan, disentri, bisul, merangsang pertumbuhan rambut, obat kulit, obat linu pada pinggang), minyak kemiri digunakan sebagai bahan cat, pernis, sabun, pelapis perahu, minyak lampu, industri batik, kosmetik dan melindungi kayu dari serangan rayap.

Penelitian ini menggunakan penelitian kuantitatif, data diolah menggunakan analisis regresi linier berganda. Sumber data berasal dari interview, observasi dan dokumentasi. Jumlah populasi dalam penelitian ini sebanyak 130 orang, dengan jumlah sampel yang peneliti ambil sebesar 95 responden. Dengan menggunakan uji asumsi klasik dan regresi linier berganda serta uji hipotesis, dengan bantuan SPSS versi 21. Dari hasil penelitian ini bahwa secara simultan variabel independen berpengaruh signifikan dan berhubungan positif terhadap variabel dependen. Dan secara parsial modal dan luas lahan berpengaruh positif terhadap pendapatan petani kemiri. Sedangkan variabel tenaga kerja dan pupuk berpengaruh negatif terhadap pendapatan petani kemiri. Jika dilihat dari hasil hitungan regresi R^2 bahwa variabel independen menunjukkan variabel independen menjelaskan variasi pendapatan petani kemiri di Desa Pattuku Kecamatan Bontocani Kabupaten Bone.

Kata kunci : pendapatan petani, modal, luas lahan, tenaga kerja, pupuk.

BAB I

PENDAHULUAN

A. Latar Belakang Masalah

Desa Pattuku Kecamatan Bontocani Kabupaten Bone merupakan daerah penghasil kemiri yang terletak di Kabupaten Bone dengan luas lahan 30,24 Km², dengan jumlah penduduk 1.143 jiwa dengan kepadatan 38 jiwa Km² dengan jumlah petani kemiri sebanyak 130 orang. Produktivitas pertanian kemiri di Desa Pattuku setiap tahunnya mengalami peningkatan dan menyumbang PDRB secara signifikan.

Dalam lima (5) tahun terakhir, kontribusi sektor pertanian terhadap perekonomian nasional semakin nyata. Selama tahun 2010-2014, kontribusi sektor pertanian terhadap PDRB rata-rata mencapai 10,26% atau meningkat sekitar 3,9%. 2015-2019 mengacu pada paradigma pembangunan pertanian, yang diposisikan sebagai pembangunan berbasis sektor transportasi yang seimbang dan menyeluruh, meliputi transformasi kependudukan, ekonomi, lintas sektor, tata ruang, kelembagaan, dan tata kelola pembangunan. Hal ini memberikan arah bagi sektor pertanian termasuk berbagai kepentingan yang tidak hanya memenuhi kepentingan penyediaan pangan bagi masyarakat, tetapi juga mencakup kepentingan yang luas dan multi fungsi. Yang paling dibutuhkan pertanian adalah sinar matahari dan permukaan yang cukup luas.

Tanah adalah anugerah yang suci, dan kita harus mensyukurinya. Manusia, hewan, dan tumbuhan menggunakannya untuk bertahan hidup dan Variasi. Tanah

ada sebagai tempat tumbuhnya tumbuhan dan tempat berkembang biaknya hewan sebagai sumber produksi dan tempat manusia bekerja untuk memenuhi kebutuhan hidupnya. Kandungan berikut dijelaskan dalam Al- qur'an surah Qaf ayat / 50:9: yang berbunyi:

وَنَزَّلْنَا مِنَ السَّمَاءِ مَاءً مُّبْرَكًا فَأَنْبَتْنَا بِهِ جِبْتًا وَحَبَّ الْحَصِيدِ

Terjemahnya:

“Dan kami turunkan dari langit air yang banyak manfaatnya lalu kami tumbuhkan dengan air itu pohon-pohon dan biji-biji tanaman yang ketam.”

Ayat di atas menunjukkan bukti kekuasaan Allah SWT. Dalam ayat itu, dia menunjukkan rahmat-Nya kepada makhluknya. Air yang turun dari langit membawa berkah bagi penghuni bumi, dan kita bisa tumbuh di air yang tercurah. Dipanen berbagai rindang pohon dan biji-bijian, seperti gandum, jagung, kopi, buah kemiri, dll.

Kemiri merupakan salah satu tanaman yang berpotensi untuk dikembangkan dalam kehutanan masyarakat karena dapat menghasilkan buah dan kayu yang bernilai ekonomi tinggi. Buah kemiri memiliki beragam manfaat diantaranya yaitu: sebagai penyedap makanan (bumbu masak), obat-obatan (sariawan, pencahar, disentri, bisul, merangsang pertumbuhan rambut, obat kulit, obat linu pada pinggang), minyak kemiri digunakan sebagai bahan cat, pernis, sabun, pelapis perahu, minyak lampu, industri batik, kosmetik dan melindungi kayu dari serangan rayap.

Karena kandungan NPK yang tinggi, ampas pengelolaan minyak dapat digunakan untuk pakan ternak dan pupuk tanaman, sedangkan kayu kemiri dapat

digunakan sebagai bahan baku korek api, sumpit, perabot rumah tangga, papan pengepak, pulp, vinir/kayu lapis, dan kayu bakar. Pohon kemiri juga memiliki fungsi lain, seperti sebagai pusat rehabilitasi. Perum Perhutani di Jawa dan Nusa Tenggara Timur memanfaatkan kemiri sebagai tanaman untuk mengisi kembali tanah kosong dan bekerja sebagai tanaman konservasi tanah dan udara, terutama di Daerah Aliran Sungai (DAS) serta daerah bertopografi.

Pembangunan di sektor pertanian tampaknya sama sulitnya dengan tingkat kepentingannya, dimana produktivitas pertanian sangat bergantung pada variabel, seperti: cuaca dan iklim, topografi, mutu bibit, penyakit pada tanaman, dan berbagai sifat tanah seperti tekstur, kandungan Ph dan zat hara. Sehingga para petani dapat menangani dan mengatasi kondisi tersebut melalui penyediaan seperti: alat-alat, pupuk, dan tenaga kerja dengan penggunaan dalam takaran dan kebutuhan yang sesuai kebutuhan masing-masing serta tepat pada waktu yang dibutuhkannya.

Sektor pertanian dan perkebunan menjadi pekerjaan paling banyak di tekuni oleh penduduk Desa Pattuku Kecamatan Bontocani Kabupaten Bone. Pengelolaan kemiri rakyat di Kecamatan Bontocani sudah berlangsung sangat lama, turun temurun dan merupakan salah satu usaha yang dikembangkan menjadi mata pencaharian penduduk sebagai sumber penghasilan. Perkembangan pengelolaan tanaman kemiri sangat dipengaruhi oleh faktor-faktor internal dan eksternal dalam pengambilan keputusan untuk mengelola atau tidak mengelola.

Seorang petani kemiri akan menjual kemirinya dengan kondisi dikupas dan tidak dikupas. Kemiri yang dikupas dijual lebih mahal dari kemiri yang belum dikupas. Untuk kemiri yang tidak dikupas, biasanya dibeli oleh pihak lain untuk kemudian dikupas agar harga jualnya lebih tinggi dari harga belinya. Dan harga kemiri di Desa pattuku yang belum dikupas itu seharga Rp 12.000,00, sedangkan harga kemiri yang setelah di kupas seharga RP 25.000,00. Harga itu bisa saja berubah ubah tiap tahunnya.

Dari sisi petani, selama lahan tercukupi, petani Indonesia hampir bisa di pastikan dapat menanam kemiri. Kerena bertanam kemiri sudah menjadi bagian hidup, selaian karena untuk ketahanan pangan keluarga, juga sebagai sumber pendapatan rumah tangga. Oleh karna itu, itu usaha tani kemiri akan terus dilakukan petani.

Faktor-faktor yang sangat berpengaruh signifikan terhadap tingkat produksi kemiri yaitu modal, luas lahan, jumlah tenaga kerja, pupuk, umur tanaman. Modal merupakan faktor yang paling utama dalam peningkatan jumlah pendapatan petani kemiri. Selain itu Keadaan dan luas lahan sangat berpengaruh terhadap besarnya jumlah produksi serta penggunaan tenaga kerja, sehingga mampu meningkatkan hasil produksi, hal yang lain yang berpengaruh adalah lahan yang dikelola dengan baik akan berbeda dengan lahan yang tidak dikelola dengan baik. Sehingga mampu meningkatkan jumlah produksi.

Kegiatan usahatani memerlukan faktor produksi tenaga kerja untuk menunjang kegiatannya. Tenaga kerja banyak digunakan dalam kegiatan

usahatani kemiri biasanya banyak menggunakan tenaga kerja dalam keluarga, hal demikian karena ketika memasuki musim usahatani tiba petani kesulitan untuk mendapatkan tenaga kerja dari luar. Tenaga kerja biasanya banyak di butuhkan dalam pemupukan, penyiangan, penyelaman, pemangkasan, penjarangan dan terutama pemanenan.

Selain luas lahan, tenaga kerja salah satu faktor produksi lain yaitu harga, dimana harga merupakan faktor paling penting dalam pendapatan petani kemiri. Dimana semakin tinggi harga kemiri maka akan semakin tinggi juga jumlah pendapatan petani kemiri, begitu juga sebaliknya.

Kelemahan dalam pengembangan usaha komoditi kemiri kemiri lokal yaitu: kurang tersedianya peralatan yang memadai dalam aktivitas pengolahan, kurangnya modal usaha, jarak tempuh yang jauh ke lokasi tanaman (dari rumah masyarakat ke kebun dan dusun) untuk panen buah kemiri, rendahnya pengetahuan, dan keinginan petani dalam kegiatan budidaya, rendahnya penerapan sistem manajemen dalam usaha, kurangnya keterampilan petani dalam mengolah buah kemiri gelondongan, kurangnya kemampuan petani untuk melakukan pemasaran di luar kampung, belum lancarnya sarana transportasi yang mendukung aktivitas pemasaran, daya tahan (mutu) kacang kemiri yang dihasilkan masih rendah.

Berdasarkan uraian di atas, permasalahan yang ingin dijawab dari penelitian ini yaitu dengan melalui pendapatan para petani kemiri mampu meningkatkan perekonomian dan taraf hidup keluarga petani dan faktor-faktor

produksi mendukung petani kemiri agar berproduksi lebih maksimal. Paparan di atas penulis tertarik melakukan penelitian dengan judul **“Faktor-Faktor Yang Mempengaruhi Pendapatan Petani Kemiri Di Desa Pattuku Kecamatan Bontocani Kabupaten Bone”**.

B. Rumusan masalah

Berdasarkan uraian latar belakang di atas, maka dapat ditarik permasalahan dalam penulisa skripsi ini, diantaranya:

1. Apakah modal berpengaruh terhadap pendapatan petani kemiri di desa Pattuku Kecamatan Bontocani Kabupaten Bone?
2. Apakah luas lahan berpengaruh terhadap pendapatan petani kemiri di desa Pattuku Kecamatan Bontocani Kabupaten Bone?
3. Apakah tenaga kerja berpengaruh terhadap pendapatan petani kemiri di desa Pattuku Kecamatan Bontocani Kabupaten Bone?
4. Apakah pupuk berpengaruh terhadap pendapatan petani kemiri di Desa Pattuku Kecamatan Bontocani Kabupaten bone?

C. Tujuan penulisan

Uraian latar belakang dan rumusan masalah yang telah di paparkan di atas, terdapat beberapa tujuan dalam penelitian ini yaitu:

1. Untuk mengetahui pengaruh modal terhadap pendapatan petani kemiri di desa Pattuku Kecamatan Bontocani Kabupaten Bone!
2. Untuk mengetahui pengaruh luas lahan terhadap pendapatan petani kemiri di desa Pattuku Kecamatan Bontocani Kabupaten Bone!
3. Untuk mengetahui pengaruh tenaga kerja terhadap pendapatan petani kemiri di desa Pattuku Kecamatan Bontocani Kabupaten Bone!
4. Untuk mengetahui pengaruh pupuk terhadap pendapatan petani kemiri di desa Pattuku Kecamatan Bontocani Kabupaten Bone!

D. Manfaat penelitian

Dengan tercapainya tujuan di atas, manfaat yang diharapkan dari pelaksanaan penelitian ini adalah sebagai berikut:

1. Dapat menambah wawasan dan pengetahuan penulis tentang masalah yang diteliti, selain itu sebagai wujud nyata penerapan teori-teori yang diterima dibangku kuliah seperti penulis dapat membandingkan antara teori dan praktek yang terjadi dilapangan.
2. Bagi instansi terkait, merupakan suatu informasi dan sebagai bahan pertimbangan dalam menentukan kebijakan yang akan di ambil, khususnya kebijakan yang berhubungan dengan permasalahan pendapatan petani kemiri di desa Pattuku Kecamatan Bontocani Kabupaten bone.
3. Bagi dunia ilmu pengetahuan penelitian ini dapat di jadikan sumbangan ilmu pengetahuan bagi kalangan akademis dan sebagai bahan refisi, sebagai peneliti lain yang akan melakukan penelitian yang berhubungan

dengan pendapatan petani kemiri di Desa Pattuku Kecamatan Bontocani Kabupaten Bone.

4. Hasil penelitian ini harap berguna untuk banyak orang, baik yang akan melakukan penelitian tentang pendapatan petani kemiri di Desa Pattuku Kecamatan Bontocani Kabupaten Bone.



BAB II

TINJAUAN PUSTAKA

A. Landasan Teori

1. Produksi

Yang dimaksud dengan produksi adalah transformasi atau perubahan faktor produksi menjadi barang produksi, atau suatu proses dimana masukan (*input*) diubah menjadi iuran (*output*). Kita berusaha untuk mencapai efisien produksi yaitu menghasilkan barang dan jasa dengan biaya yang paling rendah untuk jangka waktu tertentu. Efisien dari proses produksi itu tergantung pada proporsi masukan yang digunakan, jumlah absolut masing-masing masukan atau faktor-faktor produksi tersebut.¹

Produksi merupakan kegiatan yang dapat menaikkan atau menciptakan nilai guna suatu barang. Kegiatan produksi yang menaikkan atau berupa: mengubah bentuk (*from changing, activities*), menyimpan (*storage*), memindahkan (*transportatio*), memperdagangkan (*merchandising*) dan kegiatan yang dilakukan secara personal orang lain mengakui keberadaannya (*personal service*), seperti kegiatan dokter, guru/dosen dan lain sebagainya.²

Produksi adalah semua bentuk kegiatan tersebut akan dikatakan produksi jika kegiatan tersebut dapat menambah nilai guna dari objek yang dilakukannya.

¹ M. Suparmoko, *Teori Ekonomi Mikro*, Yogyakarta: BPFE, (2011) Hal. 77

² Lia Amaliawati, *Ekonomika Mikro*, Bandung: Refika Aditama, (2014) Hal.7

Teori produksi pada prinsipnya menjelaskan hubungan antara jumlah output maksimum yang bisa diproduksi dengan menggunakan sejumlah input-input yang tersedia pada tingkat teknik tertentu. Yang dimaksud dengan input atau faktor produksi adalah segala sesuatu yang ikut dalam proses produksi untuk meningkatkan utility suatu barang. Faktor produksi terdiri atas :

1. *Land (natural resources)* = R
2. *Labor (tenaga kerja)* = L
3. *Capital (modal)* = K
4. *Skill (keahlian/kewirausahaan)* = S.³

Produksi ialah dimana pemilik menjual hasil produksi tersebut kepada konsumen dan sebagai balas jasanya mereka akan memperoleh pendapatan. Pendapatan yang diperoleh masing-masing jenis hasil produksi tersebut tergantung kepada harga dan jumlah masing-masing hasil produksi yang digunakan. Jumlah pendapatan yang diperoleh berbagai faktor produksi yang digunakan untuk menghasilkan suatu barang sama dengan harga dari barang tersebut.⁴

Produksi dapat didefinisikan sebagai hasil dari suatu proses atau aktifitas ekonomi dengan memanfaatkan beberapa input. Dengan demikian, kegiatan

³ Lia Amaliliawati, Asfia Murni, "*Ekonomika Mikro*", Bandung: Refika Aditama, (2014) Hal.174

⁴ Anak Agung Irfan Alitawang, Ketut Sutrisna, "Faktor-faktor yang mempengaruhi pendapatan petani jeruk pada Desa Gunung Baru Kecamatan Kintamani Kabupaten Bangli" *E-jurnal Ep Untud* vol. 6 (2017) Hal.15

produksi tersebut mengkombinasikan berbagai masukan untuk menghasilkan keluaran.⁵

Fungsi produksi untuk semua komoditi adalah suatu persamaan, tabel, atau grafik yang menunjukkan jumlah (maksimum) komoditi yang dapat diproduksi per unit waktu bagi setiap kombinasi input alternatif, bila menggunakan teknik produksi terbaik yang tersedia. Suatu produksi pertanian yang sederhana diperoleh dengan menggunakan berbagai alternatif jumlah tenaga kerja per unit waktu untuk menggarap sebidang tanah yang tetap dan mencatat alternatif output yang dihasilkannya per unit waktu.⁶

Faktor-faktor produksi lain yang pengaruhnya tergantung pada barang dan jasa yang diproduksi. Seperti antara lain:

a) Modal

Modal adalah faktor produksi buatan modal. Modal merupakan input sekaligus output dari suatu kegiatan ekonomi. Contohnya mesin jahit, merupakan output bagi perusahaan yang menghasilkannya, tapi bisa menjadi barang modal (faktor produksi) bagi perusahaan garmen, komputer merupakan output bagi perusahaan yang menghasilkannya dan bisa merupakan barang modal bagi kegiatan kantor.⁷

Modal merupakan faktor utama dalam suatu usaha termasuk juga usaha pertanian tanaman kemiri dan tanaman kakao. Karena modal merupakan faktor

⁵ Anak Agung Irfan Alitawang, Ketut Sutrisna, "Faktor-faktor yang mempengaruhi pendapatan petani jeruk pada Desa gunung Baru Kecamatan Kintamani Kabupaten Bangli" *E-jurnal Ep Untud* vol. 6 (2017) Hal. 808

⁶ Chaum' S, *Mikroekonomi*, Jakarta: Baping Raya, (2006) Hal. 93

⁷ Lia Amaliawati, Asfia Murni, *Ekonomika Mikro*, Bandung: Refika Aditama, (2014). Hal. 33

utama dalam mengembangkan hasil pertanian. Jika tidak ada modal maka usaha untuk pengolahan lahan pertanian dalam memperoleh produksi tidak akan tercapai dan usaha pertanian mustahil dapat dilakukan. Budidaya tanaman kemiri tidak membutuhkan biaya tinggi karena tidak banyak memerlukan banyak perawatan khusus, umumnya ditingkat petani tanaman kemiri dibudidayakan dilahan –lahan krisis.⁸

b) Luas lahan

Luas lahan pertanian merupakan sesuatu yang sangat penting dalam proses produksi ataupun usahatani dan usaha pertanian. Dalam usahatani misalnya kepemilikan atau penguasaan lahan sempit sudah pasti kurang efisien dibanding dengan lahan yang lebih luas. Semakin sempit lahan usaha, semakin tidak efisien usahatani yang dilakukan kecuali bila usaha tani dijalankan dengan tertib.⁹

Luas lahan akan mempengaruhi skala usaha yang pada akhirnya mempengaruhi besar kecilnya jumlah produksi suatu usaha pertanian. Besar atau kecilnya jumlah produksi suatu usaha pertanian akan mempengaruhi pendapatan petani, yang mana petani yang mempunyai luas lahan luas lahan yang luas akan mendapatkan hasil produksi yang banyak sehingga memperoleh pendapatan yang banyak pula, sedangkan petani yang hanya memiliki luas lahan yang sempit maka

⁸ Supriadi, Mbina Pinem, “Faktor-faktor yang menyebabkan petani kemiri berubah menjadi petani kakao di Desa Kubu Kecamatan Lewel Alas Kabupaten Aceh Tenggara” *Jupiiis* Vol. 4 (2012) Hal. 13

⁹ Kosmayanti, “Pengaruh modal dan luas lahan terhadap pendapatan petani sawit di Desa Pangkatan Kecamatan Pangkatan Kabupaten Batu Utara” *Jurnal Plans* Vol. 12 (2017) Hal. 9

menghasilkan produksi sedikit dan akan memperoleh penghasilan yang sedikit pula.¹⁰

c) Tenaga kerja

Tenaga kerja merupakan yang berbeda dengan faktor produksi yang lain karena sumber daya tenaga tidak dapat dipisahkan secara fisik dari tenaga kerja itu sendiri. Untuk menjalankan kegiatan produksi diperlukan tenaga kerja yang bekerja dalam waktu tertentu. Disini tenaga kerja ukur dengan rupiah karena berdasarkan upah yang diberikan kepada tenaga kerja, sehingga semakin tingkat output.¹¹

Tenaga kerja merupakan salah satu unsur yang penting dalam pengembangan usaha yang penting pengembangan usaha sehingga mampu mengelolah produksi yang tepat serta dapat mencapai sasaran sehingga melalui perkembangan perusahaan dapat memberikan manfaat kepada pembangunan ekonomi dan dapat memberikan manfaat kepada pembangunan ekonpmi dan dapat menyerap tenaga kerja.¹²

d) Pupuk

Salah satu faktor produksi yang dapat meningkatkan hasil tanaman yang dapat meningkatkan hasil tanaman apabila penggunaan optimal yakni dosis pupuk disesuaikan dengan kebutuhan tanaman. Pemupukan merupakan keharusan,

¹⁰ Cut putri Mellita sari, juliana Fitri, "Faktor-faktor yang mempengaruhi pendapatan petani kopi di Kecamatan Bintang kabupaten Aceh tengah (studi kasus desa wakil jalil)" *Jurnal Ekonomi Pertanian Unimal* Vol. 1 (2018) Hal. 58

¹¹ Putu Santi virnayanti, Ida Bagus Darsana, " Pengaruh tenaga kerja, modal dan bahan baku terhadap produksi pengrajin putu kayu" *E-jurnal Ep Unud* Vol. 7 (2018) Hal.2349

¹² Cut Putri Melitta Sari , Juliana Fitri, "Faktor-faktor yang mempengaruhi pendapatan petani kopi Di kacamatan Bintang Kabupaten aceh Tengah (studi kasus desa wakil jalil)" *Jurnal Ekonomi Pertanian Unimal* Vol. 1 (2018) Hal 58.

karena tiap periode umur tanaman banyak mengura ketersediaan unsur hara dalam tanah. Penggunaan pupuk yang tepat waktu serta pilihan berbagai macam komposisi pupuk dengan zat yang dibutuhkan tanah tersebut.¹³

Pemupukan dilakukan untuk menjaga daya lahan tanaman, meningkatkan produksi dan mutu hasil serta menjaga agar produksi stabil tinggi. Seperti tanaman lainnya, pemupukan secara umum harus tepat waktu, dosis dan jenis pupuk serta cara pemberiannya serta pengendalian hama dan penyakit yang dilakukan oleh petani yaitu dengan cara menggunakan pestisida.¹⁴ Pemberian pupuk kandang akan menjadikan tanaman kemiri tumbuh lebih cepat dan mempunyai peluang untuk menghasilkan kemiri yang lebih baik.¹⁵

Kegiatan produksi merupakan kegiatan dalam lingkup yang agak sempit karena banyak membahas aspek mikro. Dalam mempelajari aspek ini, peranan hubungan input (faktor produksi) dan output (hasil produksi) mendapatkan peranan utama. Peranan input bukan saja dapat dilihat dari segi macamnya atau tersedia dalam waktu yang tepat, tetapi dapat juga ditinjau dari segi efisiensi penggunaan faktor produksi seperti sumber daya, kelembagaan dan penunjang pembangunan pertanian. Kerena faktor-faktor inilah, maka terjadi adanya senjang

¹³ Asrawati, Made Antara, “ Analisis Pendapatan Usahatani Cengkeh Di Desa TelagaKecamatan Ampelas Kabupaten Donggala” *E- Jurnal Agrotekbis* (2017) Hal. 479

¹⁴ Ade Ilham Ismail, Syamsuddin Millang, *Et Al*, “ Pengelolaan Agroforestry Berbasis Kemiri (*Aleurites Moluccana*) Dan Pendapatan Petani Dikacamatan Mallwa, Kabupaten Maros, Sulawesi Selatan” *Jurnal Hutan Dan Masyarakat* Vol. 11 (2019) Hal. 145

¹⁵ Supriadi, Mbina Pinem, “Faktor-Faktor Yang Menyebabkan Petani Kemiri Berubah Menjadi Petani Kakao Di Desa Kubu Kecamatan Lewel Alas Kabupaten Aceh Tenggara” *Jupiis* Vol. 4 (2012) Hal. 13

produktifitas antara produktifitas yang seharusnya dan produktifitas yang dihasilkan oleh petani sayur.

2. Pendapatan

Pada umumnya sebagian pendapatan yang dihasilkan bersal dari aktivitas utama perusahaan juga dapat memperoleh atau menambahkan pendapatan dari aktivitas-aktivitas non operasional yang bersifat tidak rutin dari perusahaan tersebut.¹⁶ Pendapatan merupakan hasil pengurangan dari total output dengan total input. Pendapatan yaitu jumlah barang dan jasa memenuhi tingkat hidup masyarakat, dimana dengan adanya pendapatan yang dimiliki oleh tiap jiwa disebut juga dengan pendapatan perkapita serta menjadi tolak ukur kemajuan atau perkembangan ekonomi.

Pendapatan merupakan hal yang penting dimiliki oleh seorang guna memenuhi kebutuhan hidupnya sehari-hari. Setiap orang berusaha untuk memiliki pendapatan agar dapat memenuhi semua kebutuhan hidupnya, paling tidak memenuhi kebutuhan pokoknya. Untuk itu berbagai pekerjaan dilakukan seseorang agar memperoleh pendapatan.¹⁷ Pendapatan adalah seluruh penerimaan berupa uang atau barang baik dari usaha sendiri maupun usaha dari pihak lain dengan jalan dinilai dari seluruh uang atas harga yang berlaku pada saat itu.¹⁸

3. Konsep Usaha Tani

¹⁶ Cut Putri Mellita Sari, "Faktor-Faktor Yang Mempengaruhi Pendapatan Petani Kopi Kecamatan Bintang Kabupaten Aceh Tengah" *Jurnal Ekonomi Pertanian Unimal* Vol. 1 (2018). hal. 58.

¹⁷ Kosmayanti, "Pengaruh modal dan luas lahan terhadap pendapatan petani sawit Di Desa Pangkatan Kecamatan Pangkatan Kabupaten Labuhan Batu Utara" *Jurnal Plans* Vol. 12 (2017) Hal. 9

¹⁸ Supriadi, Mbina Pinem, "Faktor yang menyebabkan petani kemiri berubah menjadi petani kakao di desa kubu kecamatan Lawe kabupaten aceh" *Juviis* Vol. 4 (2012) Hal. 19

Usahatani adalah ilmu yang mempelajari bagaimana seseorang mengalokasikan sumber daya yang ada secara efektif dan efisien untuk memperoleh keuntungan yang tinggi pada waktu tertentu. Dikatakan efektif bila petani dapat mengalokasikan sumber daya yang mereka miliki sebaik-baiknya, dan dapat dikatakan efisien bila pemanfaatan sumberdaya tersebut mengeluarkan output yang melebihi input.¹⁹

Ilmu usahatani adalah ilmu yang menyelidiki segala sesuatu yang berhubungan dengan kegiatan orang melakukan pertanian dan permasalahan yang ditinjau secara khusus dari kedudukan pengusahanya sendiri atau Ilmu usahatani yaitu menyelidiki cara-cara seorang petani sebagai pengusaha dalam menyusun, mengatur dan menjalankan perusahaan itu.

Memperhatikan beberapa pendapatan para ahli yang membahas tentang pengertian usahatani, dapat kita disimpulkan bahwa usahatani adalah segala bentuk pengorganisasian dan pengelolaan aset serta tata cara yang dilakukang dalam bidang pertanian dengan tujuan untuk meningkatkan kesejahteraan dan memperbaiki taraf hidup para petani.

B. Hubungan antar variabel

1. Hubungan antara modal dengan pendapatan

Pada umumnya masyarakat pedesaan yang menjadi petani hidup dalam keadaan miskin. Dengan demikian modal yang dimiliki pun sedikit yang mengakibatkan tehnik peralatan dan perlengkapan yang digunakan masih

¹⁹ Agustina Shinta, *Ilmu Usaha Tani*, Malang: Universitas Briwijaya Press, (2011) Hal.1.

tergolong sederhana. Dengan berbagai barang modal yang berteknologi rendah itu tentu saja tidak akan menghasilkan hasil pertanian yang lebih besar. Modal usahatani dalam mikro adalah produksi modal yang disediakan, diolah dan dikontrol di dalam suatu usahatani. Modal dapat berupa modal investasi dan modal operasional. Penggunaan modal tersebut bertujuan agar usahatani dapat berjalan dan memproduksi untuk meningkatkan kesejahteraan masyarakat khususnya masyarakat tani.²⁰

Modal merupakan salah satu syarat untuk menjalankan suatu usahatani, modal digunakan untuk membeli sarana produksi seperti bibit, alat, pupuk, memberikan upah tenaga kerja dan membayara pajak lahan usaha tani. Modal dapat berasal dari petani itu sendiri atau melalui pinjaman bank atau pihak terkait.²¹ Menurut Apriadi (2015) bahwa modal berpengaruh terhadap pendapatan hal ini dibuktikan dari hasil analisis yang telah disajikan bahwa modal berpengaruh signifikan dan positif terhadap pendapatan petani padi Di Kecamatan Gambiran Kabupaten Banyuwangi. Dimana dengan besarnya modal yang dikeluarkan maka semakin besar juga jumlah pendapatan yang diperoleh.²² Hal ini sependapat dengan Thamrin, *et al* (2012) yaitu modal berpengaruh nyata terhadap pendapatan petani pinang. Hal ini di sebabkan karena sarana produksi, selain minat dan kemampuan adalah modal. Modal ini sangat berperang penting bagi

²⁰ Supriadi, Mbina Pinem, "Faktor-faktor yang menyebabkan petani kemiri berubah menjadi petani kakao di Desa Kubu Kecamatan Lewel Alas Kabupaten Aceh tenggara" *Jupiiis* Vol 4 (2012) Hal. 16-17

²¹ Khairunnisa Rangkuti, Sasmita Sigerrar, " Pengaruh faktor sosial ekonomi terhadap sosial ekonomi terhadap pendapatan petani jagung" *Jurnal Agribisnis* Vol.19 (2014) Hal. 55

²² Puguh Apriadi, "Analisis pengaruh modal, jumlah hari kerja, luas lahan, pelatihan dan teknologi terhadap pendaptan petani padi Di Kecamatan Gambiran Kabupaten Banyuwangi". *Universitas Jamber* (2015) Hal. 3

kelangsungan peningkatan kualitas dan kuantitas hasil, terlebih lagi jika terjadi peningkatan harga bahan pangan, maka modal benar-benar dapat menentukan lancarnya suatu usaha.²³ Hal ini sama dengan menurut Kormayanti (2017) yaitu modal kerja secara parsial memberikan pengaruh signifikan terhadap pendapatan petani sawit

2. Hubungan antara luas lahan dengan pendapatan

Luas lahan merupakan salah satu faktor yang penting dalam meningkatkan produksi, semakin luas lahan yang ditanami semakin tinggi produksi yang dihasilkan. Sebaliknya semakin sempit yang ditanami, maka semakin rendah pula produksinya.²⁴ Menurut Kosmayanti (2017) bahwa luas lahan secara parsial memberi pengaruh signifikan terhadap pendapatan petani sawit. Modal tenaga kerja dan luas lahan secara simultan memberi pengaruh signifikan terhadap pendapatan petani.²⁵ Hal ini sependapat dengan Rangkuti (2014) bahwa luas lahan merupakan tempat berlangsungnya kegiatan usahatani jagung lahan merupakan salah satu faktor penentu tinggi rendahnya produksi yang dihasilkan. Semakin luas lahan yang digunakan, tentunya semakin besar pula peluang untuk menghasilkan produksi yang lebih besar. Yang artinya terdapat pengaruh nyata atau signifikan antara luas lahan terhadap pendapatan usahatani jagung.²⁶ Hal ini

²³ Muhammad Thamrin, Surna Herman, *et al*, “ Pengaruh Faktor sosial ekonomi terhadap pendapatan petani pinang” *Agrium*, (2012) Hal. 93

²⁴ Asrawati, Made Antara, “ Analisis pendapatan usahatani Cengkeh di desa talaga Kecamatan Dampelas Kabupaten Donggala” *E-jurnal Agrotekbis* (2017) Hal. 478

²⁵ Kosmayanti, Cut Ermia, “pengaruh modal dan luas lahan terhadap pendapatan petani sawit Di Desa pangkatan kecamatan Pangkatan kabupaten Labuhan Batu Utara” *Jurnal Plans* Vol. 12 (2017) Hal. 11

²⁶ Khaerunnisa Rangkuti, Sasmita Siregar, *et al*, “Pengaruh faktor sosial ekonomi terhadap pendapatan petani jagung” *Agrium* Vol. 19 (2014) Hal. 55

sependapat dengan Anak Agung (2017) bahwa semakin luas petani maka pendapatnya juga akan meningkat. Hubungan antara luas lahan dengan penghasilan petani.²⁷

3. Hubungan tenaga kerja dengan pendapatan

Tenaga kerja merupakan salah satu faktor yang mempengaruhi produksi, oleh karena itu penggunaan tenaga kerja sudah efisien akan membantu proses produksi.²⁸ Penggunaan tenaga kerja merupakan faktor yang harus dipenuhi untuk kelangsungan kegiatan usahatani kemiri. Keterlibatan tenaga kerja mulai dari saat pengelolaan tanah, penanaman, pemupukan, penyiangan dan pemanenan. Tenaga kerja yang digunakan berasal dari luar maupun dari dalam keluarga. Penggunaan tenaga kerja tentunya akan meningkatkan biaya produksi sehingga pendapatan akan berkurang bahkan berpotensi mendatangkan kerugian. Tenaga kerja adalah tenaga yang digunakan dalam kegiatan usahatani agar kerja tersebut dapat bersumber dari dalam keluarga maupun dari luar keluarga. Menurut Rangkuti, *et al* (2014) bahwa tenaga kerja berpengaruh nyata dan signifikan terhadap pendapatan usaha tani jagung. Penggunaan tenaga kerja yang sesuai dengan bidangnya, tentu akan mempengaruhi pendapatan.²⁹ Hal ini sependapat dengan Olivi, *et al* (2015) bahwa yang menyatakan bahwa tenaga kerja berpengaruh nyata terhadap pendapatan responden dengan taraf nyata. Tenaga kerja yang digunakan

²⁷Anak Agung Irfan Alitawan, Ketut Sustrisna, "Faktor-faktor yang mempengaruhi pendapatan petani jeruk di Desa gunung Bau Kecamatan kintani kabupaten Bangli" *E-jurnal Ep Untud* vol. 6 (2017) Hal. 807

²⁸ Rafin Olivi, Rommy Qurniati, "kontribusi Agroforestri terhadap pendapatan petani di desa Sukoharjo 1 Kecamatan Sukoharjo Kabupaten Pringsewu" *Jurnal Sylva Lestari* Vol 3 (2015) Hal. 8

²⁹ Khaerunnisa Rangkuti, Sasmita Siregar, *et al*, "Pengaruh faktor sosial ekonomi terhadap pendapatan petani jagung" *Agrium* Vol. 19 (2014) Hal. 56

oleh petani berasal dari tenaga kerja dari dalam keluarga dan dari luar keluarga.³⁰ Hal ini sependapat Sari (2018) bahwa yang menyatakan bahwa secara parsial Variabel tenaga kerja berpengaruh positif terhadap pendapatan petani kopi di Desa wakil Jalil kecamatan Bintang kabupaten Aceh Tengah.³¹

4. Hubungan pupuk dengan pendapatan

Pupuk adalah salah satu alat atau bahan untuk merangsang segala pertumbuhan pada tanamn kemiri, dampak positif yang dirasakan oleh petani kemiri dari penggunaan pupuk tersebut sangat dirasakan, karena pupuk mampu meningkatkan produktivitas tanaman kemiri sehingga produksi buah pada tanam kemiri meningkat dengan kata lain bahwa peningkatan produksi buah kemiri akan berpengaruh terhadap pendapatan petani kemiri. Menurut Ambarita, *et al* (2017) bahwa variabel pupuk secara parsial ada pengaruh nyata dan positif terhadap produksi kopi.³² Menurut penelitian Farizi (2018) bahwa jumlah pupuk berpengaruh nyata terhadap pendapatan bersih dapat diterima. Koefisien dari jumlah pupuk menunjukkan hubungan yang positif yang berarti semakin besar jumlah pupuk yang digunakan akan besar juga jumlah yang akan diterima petani. Hal tersebut diduga karena pupuk merupakan salah satu faktor penting yang harus

³⁰ Rafin Olivi , Rommy qurniati,” kontribusi Agroforestri terhadap pendapatan petani di desa Sukoharjo 1 Kecamatan Sukoharjo Kabupaten Pringsewu” *Jurnal Sylva Lestari* Vol 3 (2015) Hal. 8

³¹ Cut Putri Melitta Sari , Juliana Fitri, “faktor-faktor yang mempengaruhi pendapatan petani kopi Di kacamatan Bintang Kabupaten Aceh Tengah (studi kasus desa wakil jalil)” *Jurnal Ekonomi Pertanian Unimal* Vol. 1 (2018) Hal. 63

³² Jerry paska Ambarita, I nengah Kartika, “pengaruh luas lahan, penggunaan pestisida, tenaga kerja, pupuk terhadap produksi kopi di Kacamatan Pekutatan kabupaten Jembrana” *E-Jurnal EP Unud* Vol 4 (2017) Hal. 787

ada pada usahatani padi.³³ Sama halnya penelitian Miswar (2017) bahwa pemberian pupuk pada tanaman coklat (kakao) bermanfaat untuk meningkatkan produktivitas pohon dan untuk menyuburkan tanah, sehingga dapat meningkatkan produksi coklat.³⁴

C. Penelitian Terdahulu

Pada bagian ini memuat tentang penelitian-penelitian yang dilakukan sebelumnya yang mendasari pemikiran penulis dan menjadi pertimbangan dan penyusunan penelitian ini, adapun penelitian-penelitian tersebut antara lain:

Asrawati, (2017) dengan penelitian yang berjudul “Analisis pendapatan usaha cengkeh di Desa Telaga Kecamatan Dampelas Kabupaten Donggala”. Alat analisis yang digunakan penelitian ini adalah analisis pendapatan. Hasil penelitian menunjukkan bahwa jumlah produksi Rp 228 Kg/ha/tahun dengan harga Rp 90.000/kg, rata-rata total biaya responden Rp 6.100.118/ha/tahun atau Rp 5.258.772/ha/tahun, rata-rata penerimaan penerimaan responden cengkeh Rp 35.145.000/ha/tahun atau Rp 30.297.413/ha/tahun dan rata-rata pendapatan petani cengkeh adalah Rp 29.047.881/ha/tahun atau Rp 25.041.276/ha/tahun. Nilai tersebut menunjukkan total penerimaan lebih besar dari biaya yang dikeluarkan oleh petani cengkeh di Desa Telaga.³⁵

³³ Ahmad Nur Al Farizi, “analisis pendapatan petani padi Di Desa Kotasari kecamatan pusakanegara Kabupaten Subang” *Jurnal Universitas Islam Indonesia* (2018) Hal. 18

³⁴ Miswar , “pengaruh penggunaan pupuk, tenaga kerja dan luas lahan area terhadap pendapatan petani coklat Di Kacamatan Peunaron Kabupaten Aceh Timur” *Jurnal Samudra Ekonomika* Vol.1 (2017) Hal. 148

³⁵ Asrawati, Made Antara , “ Analisis pendapatan usahatani Cengkeh di desa talaga Kecamatan Dampelas Kabupaten Donggala” *E-jurnal Agrotekbis* (2017) Hal.476

Rangkuti, (2014) dengan penelitian yang berjudul “ pengaruh faktor sosial ekonomi terhadap pendapatan petani jagung”. Metode yang digunakan dalam penelitian ini dengan menggunakan analisis linear berganda. Hasil dari penelitian ini adalah terdapat pengaruh nyata dan signifikan antara luas lahan dan tenaga kerja terhadap pendapatan usaha tani jagung dan tidak terdapat pengaruh nyata atau tidak signifikan antara modal, pengalaman bertani dan jumlah tanggungan terhadap pendapatan usahatani jagung. Dan berdasarkan analisis O/I ratio, usahatani jagung di daerah penelitian sudah efisien.³⁶

Apriadi (2015) dengan penelitian yang berjudul “ Analisis pengaruh modal, jumlah hari kerja, luas lahan, pelatihan dan teknologi terhadap pendapatan petani padi di Kecamatan Gambira Kabupaten Banyuwangi”. Metode yang digunakan dalam penelitian ini adalah menggunakan analisis linear berganda. Hasil penelitian menunjukkan bahwa modal, jumlah tenaga kerja, luas lahan, pelatihan dan teknologi berpengaruh secara simultan terhadap pendapatan petani di Kecamatan Gambira Kabupaten Banyuwangi. Pengaruh persial menunjukkan bahwa modal berpengaruh signifikan terhadap pendapatan petani padi. Jumlah tenaga kerja berpengaruh signifikan terhadap pendapatan petani padi. Luas lahan berpengaruh signifikan terhadap pendapatan petani padi. Pelatihan berpengaruh

³⁶ Khairunnisa Rangkuti, Sasmita Sigerrar, “ Pengaruh faktor sosial ekonomi terhadap sosial ekonomi terhadap pendapatan petani jagung” *Jurnal Agribisnis* Vol 19 (2014) Hal. 52

terhadap pendapatan petani padi. Teknologi tidak berpengaruh signifikan pendapatan yang signifikan antara petani padi.³⁷

Thamrin, (2012) dengan penelitian yang berjudul “pengaruh faktor sosial ekonomi terhadap pendapatan petani pinang”. Metode yang digunakan dalam penelitian ini yaitu dengan metode regresi linear berganda dan metode R/C ratio. Dari hasil penelitian diperoleh R-square 0,98 hal ini mengidentifikasi bahwa secara simultan ada pengaruh yang nyata antara modal, tenaga kerja, pengalaman, pendidikan dan umur terhadap tingkat pendapatan petani pinang sebesar 98% selebihnya dipengaruhi oleh variabel lain yang diteliti. Dari hasil pengujian secara statistik diperoleh nilai multiple R-square sebesar 0,99% mengartikan bahwa secara menyeluruh ada pengaruh yang erat antara modal, tenaga kerja, pengalaman, pendidikan dan umur terhadap tingkat pendapatan petani pinang, hal ini di dukung oleh F-hitung > F-tabel pada taraf kepercayaan 95% (α 0,05) dengan demikian H_1 diterima H_0 ditolak secara parsial ada pengaruh modal, tenaga kerja, pendidikan, pengalaman dan umur terhadap tingkat pendapatan petani pinang dalam hal ini di dukung oleh t-hitung > t-tabel sedangkan dengan tenaga kerja dan pendidikan tidak berpengaruh pada tingkat pendapatan petani pinang pada taraf kepercayaan 95%. Hasil perhitungan, usahatani pinang ini sudah layak untuk diusahakan atau dapat memberikan keuntungan.³⁸

³⁷ Puguh Apriadi, “Analisis pengaruh modal, jumlah hari kerja, luas lahan, pelatihan dan teknologi terhadap pendaptan petani padi Di Kecamatan Gambiran Kabupaten Banyuwangi”. *Universitas Jember* (2015) Hal. 1

³⁸ Muhammad Thamrin, Surna Herman *et al*, “ Pengaruh Faktor sosial ekonomi terhadap pendapatan petani pinang” *Agrium* (2012) Hal. 85

Kosmayanti, (2017) dengan penelitian yang berjudul “pengaruh modal dan luas lahan terhadap pendapatan petani sawit di Desa Pengakatan Kecamatan Pangkatan Kabupaten Labuhan Batu utara”. Metoda yang digunakan dalam penelitian ini adalah menggunakan metode analisis statistik, yaitu teknik analisis regresi linear berganda serta uji F dan t. Hasil penrlitian dari variabel modal dan luas lahan secara simultan mempunyai pengaruh yang signifikan terhadap pendapatan petani sawit di Desa pangkatan Kecamatan Pangkatan kabupaten labuang Batu Utara dengan demikian hipotesis pertama dapat diterima.³⁹

Olivi, (2015) dengan penelitian yang berjudul “kontribusi Agroforestri terhadap pendapatan petani di Desa Sukoharjo 1 kecamatan Sukoharjo Kabupaten Pringsewu”. Penelitian ini menggunakan metode regresi linear berganda. Hasil dari penelitian ini adalah kontribusi agroforestri terhadap pendapatan adalah 88,31% atau sebesar Rp 50.142.696,00/kk/ha/tahun dan hasil analisis regresi variabel yang berpengaruh nyata terhadap pendapatan agroforestri adalah umur, luas kebun, jumlah tenaga kerja, suku agama, kemiringan lahan, dan bantuan kredit.⁴⁰

Sari (2018) dengan penelitian yang berjudul “Faktor-Faktor Yang Mempengaruhi Pendapatan Petani Kopi Di Kecamatan Bintang Kabupaten Aceh Tengah (Studi Kasus Desa Wakil Jalil)”. Metode yang digunakan dalam penelitian

³⁹ Kosmayanti, Cut Ermiati, “pengaruh modal dan luas lahan terhadap petndapatan petani sawit Di Desa pangkatan kecamatan Pangkatan kabupaten Labuhan Batu Utara” *Jurnal Plans* Vol .12 (2017) Hal. 10

⁴⁰ Rafin Olivi, Rommy Qurniati, “kontribusi Agroforestri terhadap pendapatan petani di desa Sukoharjo 1 Kecamatan Sukoharjo Kabupaten Pringsewu” *Jurnal sylvia Lestari* Vol.3 (2015) Hal.

ini yaitu menggunakan metode kuantitatif. Hasil penelitian menunjukkan bahwa, secara parsial luas lahan, tenaga kerja, dan biaya produksi berpengaruh positif terhadap pendapatan.⁴¹

Alitawan (2017) dengan penelitian yang berjudul “faktor-faktor yang mempengaruhi pendapatan petani jeruk pada desa gunung bau kecamatan kintamani kabupaten Bangli”. Metode analisis data yang digunakan dalam penelitian ini adalah regresi linier berganda. Hasil penelitian menyatakan bahwa luas lahan berpengaruh positif dan signifikan secara simultan maupun parsial terhadap pendapatan, jumlah produksi berpengaruh positif secara simultan maupun parsial terhadap pendapatan, dan biaya usaha tani berpengaruh positif dan signifikan secara simultan terhadap pendapatan, sedangkan biaya usaha tani berpengaruh negatif dan signifikan secara parsial terhadap pendapatan.⁴²

Supriadi (2012) dengan penelitian yang berjudul “fakto-faktor yang menyebabkan petani kemiri berubah menjadi petani kakao di Desa Kubu Kecamatan Lawe alas Kabupaten Aceh Tenggara”. Teknik analisa yang digunakan adalah analisa diskriptif kualitatif. Hasil yang diperoleh dalam penelitian ini adalah: (1). Pengalaman yang dimiliki petani kakao sudah cukup baik artinya pengetahuan petani kakao dalam mengelolah lahan tanman kakao mulai dari pembibitan sampai awal panen. (2). Modal yang dibutuhkan petani kako lebih banyak dari pada petani kemiri yaitu sebesar Rp 600.000 - 2.600.000,

⁴¹ Cut Putri Melitta Sari , Juliana Fitri, “faktor-faktor yang mempengaruhi pendapatan petani kopi Di kacamatan Bintang Kabupaten aceh Tengah (studi kasus desa wakil jali), *Jurnal Ekonomi Pertanian Unimal* Vol.1 (2018) Hal. 60-63

⁴²Anak Agung Irfan Alitawan, Ketut Sustrisna, ”faktor-factoryang mempengaruhi pendapatan petani jeruk di Desa gunung Bau Kacamatan kintani kabupaten Bangli”, *E-jurnal Ep Untud* vol. 6 (2017) Hal.796

sedangkan modal petani kemiri yaitu sebesar Rp 35.000 – 96.700. (3). Faktor yang paling dominan yang menyebabkan petani kemiri berubah menjadi petani kakao adalah arga kakao lebih menguntungkan. (4). Pendapatan petani kakao lebih menguntungkan daripada petani kemiri. Pendapatan kakao sebesar Rp 600.000 – 1.520.000/bulan. Sedangkan pendapatan petani kemiri sebesar Rp 180.000 – 236.700/bulan.⁴³

Ambarita, (2017) dengan penelitian yang berjudul “pengaruh luas lahan, penggunaan pestisida, tenaga kerja, pupuk terhadap produksi kopi di Kecamatan pekutatan Kabupaten Jembrana”. Teknik analisis data yang digunakan penelitian ini adalah teknik analisis regresi berganda. Hasil penelitian menunjukkan luas lahan, penggunaan pestisida, tenaga kerja, pupuk berpengaruh secara serempak dan parsial terhadap produksi kopi di Kecamatan pekutatan Kabupaten Jembrana..⁴⁴

Farizi (2018) dengan penelitian yang berjudul “analisis pendapatan petani padi di Desa Kotasari Kecamatan Pusakanagara kabupaten Subang”.metode yang digunakan dalam Penelitian ini adalah analisis kuantitatif dengan menggunakan model regresi linear berganda. Hasil penelitian ini menunjukkan variabel yaitu jumlah pupuk, pestisida cair, lahan sawah penggunaan tenaga kerja secara nyata

⁴³ Supriadi, Mbina Pinem, “faktor-faktor yang menyebabkan petani kemiri berubah menjadi petani kakao di Desa Kubu Kecamatan Lewel Alas Kabupaten Aceh Tenggara” *Jupiis* Vol.4 (2012) Hal. 12

⁴⁴ Jerry paska Ambarita, I nengah Kartika, “Pengaruh luas lahan, penggunaan pestisida, tenaga kerja, pupuk terhadap produksi kopi di Kecamatan Pekutatan kabupaten Jembrana” *E-jurnal EPUunud* Vol.4 (2017) Hal.776

bersama-sama berpengaruh terhadap pendapatan petani padi di desa Kotasari Kecamatan Pusakanagara kabupaten Subang.⁴⁵

Miswar (2017) dengan penelitian yang berjudul “pengaruh penggunaan pupuk, tenaga kerja dan luas area terhadap pendapatan petani coklat Di Kecamatan Peunoro Kabupaten Aceh Timur”. Metode analisis yang digunakan adalah model kuadrat terkecil biasa. Model analisis yang dilakukan dengan menggunakan uji statistik regresi linear berganda. Hasil dari penelitian adalah (1). Pembelian pupuk, tenaga kerja dan luas lahan tanaman coklat memberikan pengaruh positif dan signifikan terhadap pendapatan petani coklat di Kecamatan Peunaron. (2). Responden yang memiliki tingkat pendapatan sebesar Rp 4.625.000 per bulan terdapat 8 responden dan petani ini memiliki luas areal tanaman coklat melebihi 4 Ha. (3). Dari 120 responden yang ada, maka terdapat 60 responden yang memiliki pendapatan dibawah Rp 2.500.000 per bulan dan selebihnya memiliki tingkat pendapatan diatas Rp 2.500.000 setiap bulannya. (4). Pendapatan rata- rata petani coklat di daerah penelitian relatif rendah, sebagai akibat sistem tata niaga yang kurang baik, sehingga banyak petani yang menjual coklatnya dibawah harga pasar yaitu Rp 18.000 – 20.000 per Kg.⁴⁶

⁴⁵ Ahmad Nur Al Farizi, “analisis pendapatan petani padi Di Desa Kotasari kecamatan pusakanegara Kabupaten Subang” *Jurnal Universitas Islam Indonesia* (2018) Hal.1

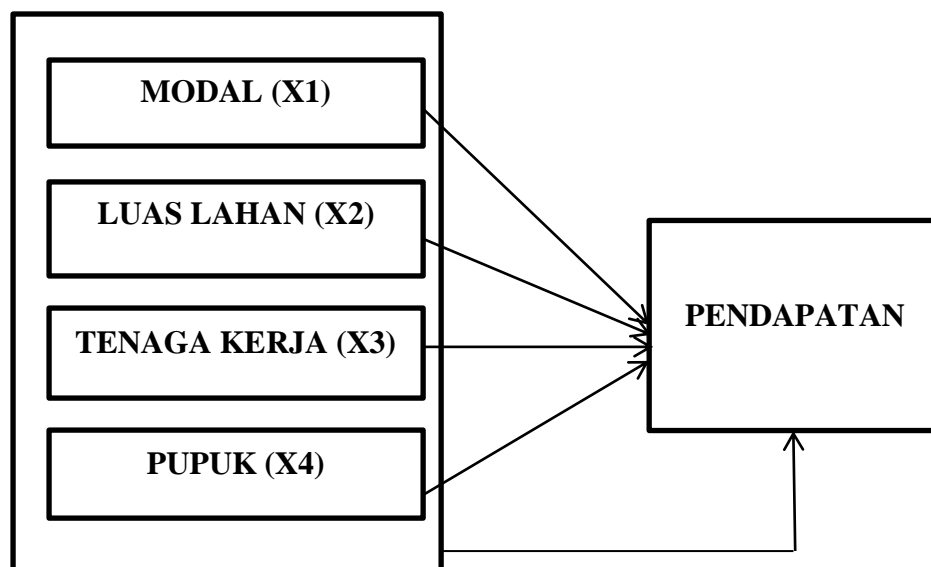
⁴⁶ Miswar , “Pengaruh penggunaan pupuk, tenaga kerja dan luas lahan area terhadap pendapatan petani coklat Di Kecamatan Peunaron Kabupaten Aceh Timur” *Jurnal Samudra Ekonomika* Vol.1 (2017) Hal. 148-149

D. Kerangka Pikir

Asumsi awal dalam penelitian ini bahwa pendapatan (Y) petani kemiri di Desa Pattuku Kecamatan Bontocani Kabupaten Bone dipengaruhi oleh variabel modal (X1), Jumlah tenaga kerja (X2), luas lahan (X3), Pupuk (X4).

Uraian diatas, secara teori bahwa modal, luas lahan, tenaga kerja, harga akan mempengaruhi pendapatan petani kemiri di Desa Pattuku Kecamatan Bontocani Kabupaten Bone. Pada kerangka pikir dijelaskan bahwa tingkat pendapatan petani kemiri dipengaruhi oleh beberapa faktor, yaitu modal, luas lahan, tenaga kerja dan harga.

Berdasarkan uraian diatas kerangka berfikir dapat di gambarkan sebagai berikut:



Gambar 2.1 kerangka pikir

E. Hipotesis

Berdasarkan uraian latar belakang, rumusan masalah, tujuan penelitian dan kerangka fikir maka hipotesis penelitian dapat dirumuskan sebagai berikut:

1. Modal berpengaruh positif dan signifikan terhadap pendapatan petani kemiri di Desa Pattuku Kecamatan Bontocani Kabupaten Bone.
2. Luas Lahan berpengaruh positif dan signifikan terhadap pendapatan petani kemiri di Desa Pattuku Kecamatan Bontocani Kabupaten Bone
3. Tenaga Kerja berpengaruh positif dan signifikan terhadap pendapatan petani kemiri di Desa Pattuku Kecamatan Bontocani Kabupaten Bone.
4. Pupuk berpengaruh positif dan signifikan terhadap pendapatan petani kemiri di Desa Pattuku Kecamatan Bontocani Kabupaten Bone.

BAB III

METODE PENELITIAN

A. Jenis Penelitian

Jenis penelitian yang digunakan adalah penelitian kuantitatif, yaitu pengumpulan data dari sampel, baik tentang distribusi karakteristik dan hubungan antara variabel independen dan dependen. Variabel independen dalam penelitian ini adalah modal, luas lahan, tenaga kerja, dan pupuk. Sedangkan variabel dependen dalam penelitian ini adalah pendapatan petani kemiri.

B. Lokasi dan Waktu Penelitian

Lokasi penelitian ini dilakukan di Desa pattuku Kecamatan Bontocani Kabupaten Bone, dimana wilayah ini mayoritas petani kemiri dan dijadikan tempat penelitian. Lokasi penelitian ini mudah di akses oleh penulis sehingga memudahkan penulis dalam melakukan penelitiannya. Sasaran dalam penelitian ini adalah petani kemiri yang ada di Desa Pattuku Kacamatan Bontocani Kabupaten Bone, melalui data primer. Waktu penelitian rencana akan di laksanakan pada bulan Mei- Juni tahun 2021.

C. Definisi Oprasional Variabel

1. Pendapatan Petani

Hasil yang diperoleh oleh para petani dari jumlah seluruh penerimaan selama satu tahun, dimana satuan pendapatan petani Di Desa pattuku Kecamatan Bontocani Kabupaten Bone dinyatakan dengan satuan rupiah.

2. Modal

Modal yang digunakan sebagai sarana untuk memperoleh bahan baku dan membayar biaya-biaya yang diperlukan dalam kegiatan pemeliharaan kemiri. Satuan modal ini dinyatakan dalam bentuk rupiah yang dikeluarkan petani setiap tahunnya.

3. Luas lahan

Tanah atau tempat menjadi media untuk menanam kemiri. Lahan dihitung dengan satuan *hectare* (ha).

4. Tenaga kerja

Banyaknya pekerja di dalam kebun, baik musiman atau harian baik tenaga kerja yang bersumber dari dalam maupun dari luar keluarga diukur dalam hari kerja per liter per tahun diukur dengan satuan orang.

5. Pupuk

Besar biaya pupuk kandang atau ponska yang dikeluarkan oleh petani untuk membeli pupuk dari proses satu kali panen, yaitu dengan diukur dengan satuan rupiah (RP).

D. Jenis dan sumber Data

1. Jenis data

Penelitian ini menggunakan data primer. Data yang diperoleh langsung dari lapangan maupun melalui wawancara dengan pihak terkait, kuisisioner dan observasi langsung.

2. Sumber data

Sumber data dalam penelitian ini adalah sumber data primer. Data primer bersumber dari hasil wawancara dengan responden yang telah masuk kriteria penelitian.

E. Teknik Pengumpulan Data

Data yang diperoleh dalam penelitian ini yaitu dilakukan dengan teknik sebagai berikut:

1. Wawancara

Wawancara yaitu teknik pengumpulan data dengan cara mengajukan beberapa pertanyaan secara langsung dan menggunakan kuisioner untuk memperoleh informasi tentang beberapa banyak pendapatan mereka terhadap hasil dari kemiri.

2. Observasi

Observasi yaitu teknik yang digunakan sebagai pelengkap data dan untuk melihat serta mencermati secara langsung tempat penelitian atau tempat yang akan diteliti.

3. Dokumentasi

Dokumentasi yaitu salah satu teknik yang melihat dokumen-dokumen dan laporan-laporan yang mempunyai hubungan dengan yang ingin diteliti.

4. Kuesioner

Kuesioner merupakan tehnik pengumpulan data yang dilakukan dengan cara memberi seperangkat pertanyaan atau pernyataan tertulis kepada responden untuk dijawab.⁴⁷

5. Studi Pustaka

Studi pustaka yaitu dengan megumpulkn bahan yang berhubungan dengan masalah yang diteliti oleh penulis untuk memperoleh data primer

F. Populasi Dan Sampel

Populasi dalam penelitian ini adalah seluruh petani kemiri yang ada di Desa Pattuku Kaceamatan Bontocani Kabupaten Bone, dimana jumlah populasinya sebesar 130 orang. Sedangkan Sampel merupakan bagian dari populasi yang akan diteliti. Berdasarkan tabel Isaac dan Michael (2013) apabila jumlah populasi sebesar 130 orang dengan tingkat kesalahann sebesar 0,5, maka jumlah sampel yang akan kita ambil sebesar 95 orang.

G. Teknik Analisis Data

Metode analisis yang digunakan dalam penelitian ini merupakan analisis model Regresi linear Berganda. Analisis regresi linear berganda adalah fungsi atau persamaan yang melibatkan dua atau lebih variabel bebas.⁴⁸ Metode ini memperlihatkan hubungan variabel bebas dengan variabel terikat, digunakan

⁴⁷ Sugiyono, *Metode Penelitian Kuantitatif Kualitatif dan R & D*, Bandung: Gegerkalong Hilir, (2013) Hal. 142

⁴⁸ Srivandi Moroki, Vecky A.J Masinambow, *et al*, “Analisis faktor-faktor yang mempengaruhi pendapatan petani di Kecamatan Amurang Timur”, *Jurnal Berkala Ilmiah efisiensi* Vol 18 (2018) Hal. 137

untuk melihat pengaruh modal, luas lahan, tenaga kerja, dan pupuk terhadap pendapatan petani kemiri di Desa Pattuku Kecamatan Bontocani Kabupaten Bone. Untuk menganalisis data penulis menggunakan beberapa analisis sebagai berikut:

1. Analisis Regresi Linear Berganda

Untuk menganalisis faktor yang paling mempengaruhi pendapatan petani kemiri, maka di gunakan analisis regresi linear berganda dengan pendekatan OLS (*Ordinary Least Square*) atau metode kuadrat terkecil biasa. Untuk analisis ekonometrika digunakan regresi dalam menjawab tujuan penelitian. Regresi linear berganda digunakan karena dalam penelitian ini mencakup lebih dari dua variabel.

Metode analisis data ini digunakan untuk mengetahui hubungan antara modal, luas lahan, tenaga kerja, dan pupuk terhadap pendapatan petani kemiri di Desa pattuku Kecamatan Bontocani Kabupaten Bone. Teknik analisis data dalam penelitian ini menggunakan metode analisis regresi, metode analisis regresi yang digunakan adalah analisis regresi berganda adalah sebagai berikut:

$$\text{LnY} = \beta_0 + \beta_1 \text{LnX}_1 + \beta_2 \text{LnX}_2 + \beta_3 \text{LnX}_3 + \beta_4 \text{LnX}_4 + e$$

Keterangan :

Y = Pendapatan Petani kemiri

X₁ = Modal

X₂ = Luas lahan

X₃ = Tenaga Kerja

X₄ = Pupuk

β₀ = Konstanta

β₁, β₂, β₃ = Koefisien regresi

e = Standar eror

2. Uji asumsi klasik

Uji asumsi klasik adalah yang digunakan untuk mengetahui apakah model regresi linear berganda yang digunakan untuk menganalisis dalam penelitian ini memenuhi asumsi klasik atau tidak. Uji asumsi klasik adalah persyaratan statistik yang harus dipenuhi pada analisis linear berganda yang berbasis *Ordinary least square (OLS)*. Uji asumsi klasik terbagi menjadi 3 yaitu:

a. Uji Normalitas

Uji normalitas merupakan salah satu bagian dari uji asumsi klasik, sebelum peneliti melakukan penganalisisan data penelitian sesungguhnya data tersebut harus diuji kenormalan distribusinya. Model regresi yang baik itu memiliki distribusi normal atau mendekati normal, uji normalitas bertujuan untuk menguji apakah model regresi, variabel devenden atau indevenden keduanya memiliki ditribusi normal atau tidak. Ditribusi normal akan membentuk suatu garis lurus diagonal, jika demikian maka data tersebut memenuhi asumsi normalitas.

Normalitas bisa di deteksi dengan cara melihat penyebaran titik pada sumbu diagonal dari grafik, adapun toalk ukur yang menjadi dasar pengambilan keputusan dalam uji normalitas yaitu pertama, jika nilai signifikan $> 0,05$ maka data tersebut dinyatakan distribusi yang normal. Kedua, sebaliknya jika nilai signifikan $< 0,05$ makan data tersebut tidak normal. Adapun metode yang digunakan yaitu kolmograv smirnov yaitu metode nomalitas yang banyak dipakai terutama setelah banyak program statistik yang beredar, jadi sebenarnya uji

kolmogorov smirnov adalah uji beda antara data yang di uji normalitasnya dengan data normal baku, penerapannya pada uji kolmogorov smirnov adalah jika signifikan dibawah 0,05 berarti data yang diuji mempunyai perbedaan yang signifikan dengan data normal baku, berarti data tersebut tidak normal.

b. Uji Multikolinearitas

Uji multikolinearitas bertujuan untuk mengetahui apakah model regresi ditemukan adanya korelasi yang kuat diantara variabel-variabel independen yang diikutsertakan dalam pembentukan model. Model yang baik seharusnya tidak terjadi korelasi yang tinggi diantara variabel bebas. Toleransi mengukur variabilitas variabel bebas yang terpilih yang tidak dapat dijelaskan oleh variabel bebas lainnya. Jadi nilai toleransi yang rendah sama dengan VIF tinggi (karena $VIF = 1/tolerance$) dan menunjukkan adanya kolineritas yang tinggi.

Uji Multikorelasi perlu dilakukan apabila jumlah variabel independen (variabel bebas) lebih dari satu. Ada beberapa cara mendeteksi ada tidaknya multikorelasi, yaitu:

1. Nilai R^2 yang dihasilkan oleh estimasi model regresi empiris yang sangat tinggi, tetapi secara individual variabel bebas banyak yang tidak signifikan mempengaruhi variabel terikat.
2. Multikolinieritas dapat juga dilihat dari VIF (*Variance-inflating faktor*). Jika $VIF < 10$, tingkat kolinearitas dapat ditoleransi.
3. Nilai *eigenvalue* sejumlah satu atau lebih variabel bebas yang mendekati nol memberikan petunjuk adanya multikolinearitas.

c. Heteroskedastisitas

Uji ini bertujuan untuk menguji apakah pada model regresi terjadi ketidaksamaan varians dari residual untuk semua pengamat. Apabila asumsi heterokedastisitas tidak terpenuhi maka dinyatakan bahwa model regresi tidak valid sebagai alat peramalan.

Dasar analisis untuk uji heterokedastisitas yaitu: pertama, jika ada pola tertentu, seperti titik-titik yang ada berbentuk pola tertentu yang teratur (bergelombang, melebar kemudian menyempit) ini mengindikasikan telah terjadi heterokedastisitas. Kedua, jika ada pola yang jelas, seperti titik-titik menyebar diatas dan dibawah angka 0 pada sumbu y, maka akan terjadi heterokedastisitas. Adapun metode yang digunakan adalah uji glejser yaitu dilakukan dengan cara meregresikan antara variabel independen dengan nilai absolut residualnya (ABS RES) jika nilai signifikan antara variabel indeviden dengan absolut residual $>0,05$ maka tidak terjadi masalah heterokedasitas begitupun ebaliknya jika probabilitas $< 0,05$ berarti menjadi heterokedasitas.

3. Uji hipotesis

Uji hipotesis merupakan jawaban sementara dari rumusan masalah dalam penelitian, di mana rumusan masalah dalam penelitian yang ada di bab sebelumnya telah dinyatakan dalam bentuk kalimat pertanyaan. Dalam penelitian ini menggunakan hipotesis *asosiatif* untuk melihat hubungan variabel modal, Luas lahan, jumlah tenaga kerja, dan harga terhadap tingkat pendapatan petani kemiri di Desa Pattuku Kecamatan Bontocani Kabupaten Bone Uji Hipotesis terbagi menjadi tiga bagian yaitu:

- a. Uji Parsial (uji t)

Uji t dilakukan untuk mengetahui pengaruh masing-masing atau secara parsial variabel independen (modal, Luas lahan, jumlah tenaga kerja, harga) terhadap variabel dependen (Pendapatan dari petani kemiri) dan menganggap variabel dependen yang lain konstan. Signifikansi tersebut dapat diestimasi dengan membandingkan antara nilai t tabel dengan t hitung. Apabila nilai t hitung $>$ t tabel maka variabel independen secara individual mempengaruhi variabel independen, sebaliknya jika nilai t hitung $<$ t tabel maka variabel independen secara individu tidak mempengaruhi variabel independen.

b. Uji Simutan (uji F)

Uji F ini biasa digunakan untuk mengetahui pengaruh variabel independen secara signifikan terhadap variabel dependen. Dimana jika f hitung $<$ f tabel, maka H_0 diterima atau variabel independen secara bersama-sama tidak memiliki pengaruh terhadap variabel dependen (tidak signifikan), artinya perubahan yang terjadi pada variabel terikat tidak dapat dijelaskan oleh perubahan variabel independen, dimana tingkat signifikansi yang digunakan yaitu 5%.

c. Koefisien Determinasi (R^2)

Koefisien R^2 determinasi merupakan besaran yang menunjukkan besarnya variasi variabel dependen yang dapat dijelaskan oleh variabel independennya. Penggunaan koefisien determinasi untuk mengukur seberapa jauh variabel-variabel bebas dalam menerangkan variabel terikatnya.

BAB IV

HASIL DAN PEMBAHASAN

A. Gambaran Umum Lokasi Penelitian

1. Letak Geografis Kota Bone

Kabupaten Bone adalah salah satu Daerah otonom di provinsi Sulawesi Selatan, Indonesia. Ibu kota kabupaten ini terletak di Watampone. Kabupaten ini memiliki luas wilayah 4.559 km² dan berpenduduk sebanyak kurang lebih 700.000 jiwa. Kabupaten Bone sebagai salah satu daerah yang berada dipesisir Timur Sulawesi Selatan memiliki posisi strategis dalam perdagangan barang dan jasa di Kawasan Timur Indonesia, yang secara administratif terdiri dari 27 kecamatan, 333 desa dan 39 kelurahan dengan luas lahan wilayah terluas berada di kecamatan bontocani dengan luas wilayah terkecil berada di kecamatan Tanete Riattang. Kabupaten ini terletak 174 km kearah timur Kota Makassar, berada pada posisi 4° 13' - 506' Lintang Selatan dan antara 119° 42' - 120° 30' Bujur Timur. Luas wilayah Kabupaten Bone 4.559 km².

2. Gambaran khusus Lokasi Penelitian

Desa pattuku merupakan salah satu dari 11 desa/ kelurahan di kecamatan bontocani Kabupaten Bone. Desa pattuku mempunyai luas lahan 30,24 km². Yang meliputi 3 Dusun yaitu Dusun Pattuku, Dusun Samaenre dan Dusun Lemo, jarak dari ibu kota kecamatan ke Desa Pattuku adalah 8 km. Secara Administratif Desa Pattuku Memiliki Batas- batas wilayah sebagai berikut:

1. Sebelah Utara dengan Desa Erecinnong dan Desa langi.
2. Sebelah Timur berbatasan dengan Desa Bontojai Dan Desa Bulusirua.
3. Sebelah Selatan Berbatasan dengan Kabupaten Gowa
4. Sebelah Barat berbatasan dengan Desa Watancani

Tabel 4.1
Jumlah Penduduk Desa Pattuku Tahun 2021

Nama Dusun	Jumlah KK	Jumlah jiwa		Total jiwa
		Laki- laki	perempuan	
Pattuku	154	412	355	767
Samaenre	110	248	249	496
Lemo	47	88	87	172
Jumlah	311	783	692	1439

Sumber : Profil Desa Pattuku 2021

3. Karakteristik Responden

Responden dalam penelitian ini sebanyak 95 orang petani kemiri di Desa Pattuku. Berikut beberapa ciri atau karakteristik responden antara lain, jenis kelamin dan golongan umur. Sebagai berikut:

a) Jenis kelamin

Jenis kelamin responden dalam penelitian ini di kelompokkan mejadi 2 yaitu laki- laki dan perempuan. Responden berdasarkan jenis kelamin di Desa Pattuku Kecamatan Bontocani Kabupaten Bone dapat dilihat pada tabel dibawah ini:

Tabel: 4.2
Jenis Kelamin

Jenis Kelamin	Frekuensi (n)	Persentase (%)
Laki- laki	70	73.7
Perempuan	25	26.3
Total	95	100.0

Sumber: Data Primer 2021

Berdasarkan tabel 4.1 dapat dilihat bahwa dari 95 responden yang diteliti, jenis kelamin tertinggi yaitu laki- laki sebanyak 70 orang (73.7%) dan yang terendah yaitu perempuan sebanyak 25 orang (26.3).

b) Golongan Umur

Tabel 4.3
Umur

Umur	Frekuensi (n)	Persentase (%)
30- 40	26	27.4
41-50	35	36.8
51-60	30	31.6
61- 70	4	4.2
Total	95	100.00

Sumber: data primer 2021

Berdasarkan berdasarkan tabel 4.3 dapat kita lihat bahwa dari 95 responden yang diteliti, usia tertinggi yaitu kelompok usia 41- 50 tahun sebanyak 35 orang (36.8 %) dan terendah yaitu kelompok usia 61- 70 tahun dengan jumlah responden sebanyak 4 orang (4.2 %). Hal ini menunjukkan, bahwa dalam penelitian petani yang

menjadi responden kebanyakan yang berusia produktif, karena pada dasarnya jenis pekerjaan sebagai petani adalah jenis pekerjaan yang dilakukan berdasarkan keturunan atau bisa dikatakan melanjutkan pekerjaan orang tua. Karena usia produktif dalam melakukan suatu pekerjaan akan meningkatkan produktivitas, bukan hanya itu penduduk yang berusia produktif dibandingkan dengan usia nonproduktif dapat melakukan lebih banyak tenaga, dan kekuatan dalam melakukan suatu pekerjaan seperti bertani, karena usi nonproduktif secara biologi memiliki kerentangan terhadap fisik dan tenaga yang dimiliki.

4. Deskripsi data

Karakteristik dalam usahatani kemiri yaitu memiliki faktor-faktor yang mempengaruhi tingkat pendapatan petani kopi yaitu modal, luas lahan, tenaga kerja, dan pupuk. Adapun deskripsi variabel penelitian yaitu sebagai berikut:

a) Modal (X1)

Berikut data modal yang di pakai petani kemiri yang ada Di Desa Pattuku Kecamatan Bontocani Kabupaten Bone yaitu sebagai berikut:

Tabel 4.4
Modal

Modal	Frekuensi (n)	Persentase (%)
Rp. 1.000.000,00	43	45.3
Rp. 2.000.000,00	39	41.1
Rp. 3.000.000,00	9	9.5
Rp. 4.000.000,00	3	3.2
Rp. 5.000.000,00	1	1.1
Total	95	100.0

Sumber: data primer 2021

Berdasarkan tabel 4.4 dapat kita lihat bahwa, dari 95 responden yang diteliti, modal tertinggi yaitu Rp. 1.000.000,00 Sebanyak 43 orang (45.3%). Dan di ikuti dengan Rp. 2.000.000,00 dengan frekuensi 39 orang dengan jumlah persentase sebesar 41.1%, dan modal dengan jumlah Rp. 3.000.000,00 dengan frekuensi 9 orang dengan jumlah persentase sebesar 9.5%. Dan yang terendah yaitu Rp. 5.000.000,00 sebanyak 1 orang dengan persentase sebesar 1.1%.

b) Luas lahan (X₂)

Luas lahan yang berada di Desa Pattuku Kecamatan Bontocani Kabupaten Bone merupakan lahan pertanian. Berikut data luas lahan petani kemiri yang ada di Desa Pattuku Kecamatan Bontocani Kabupaten Bone sebagai berikut:

Tabel 4.5
Luas lahan

Luas lahan	Frekuensi (n)	Persentase (%)
1	33	34.7
2	38	40.0
3	9	9.5
4	14	14.7
5	1	1.1
Total	95	100.0

Sumber: data primer 2021

Berdasarkan tabel 4.5 menunjukkan bahwa dari 95 responden yang diteliti, luas yang digunakan paling tinggi digunakan yaitu 2 Ha dengan frekuensi 38 responden dengan persentase 40.0%. Dan di ikuti dengan luas lahan 1 Ha dengan frekuensi sebesar 33 dengan persentase sebesar 44.7%. Selanjutnya luas lahan dengan jumlah 4 Ha dengan frekuensi sebesar 14 orang dengan nilai persentase sebanyak 14.7%. dan luas lahan yang paling sedikit digunakan yaitu luas lahan

dengan luas 5 Ha yaitu dengan frekuensi 1 orang dengan persentase sebesar 1.1%.
Data ini menunjukkan bahwa petani kemiri menggunakan luas lahan yang sedang.

c) Tenaga kerja (X3)

Berikut jumlah tenaga kerja yang digunakan oleh petani kemiri yang ada di Desa Pattuku Kecamatan Bontocani Kabupaten Bone yaitu sebagai berikut:

Tabel 4.6
Tenaga kerja

Tenaga kerja	Frekuensi (n)	Persentase (%)
2	13	13.7
3	10	10.5
4	9	9.5
5	12	12.6
6	18	18.9
7	8	8.4
8	12	12.6
9	8	8.4
10	5	5.3
Total	95	100.0

Sumber: data primer 2021

Berdasarkan tabel 4.6 menunjukkan bahwa jumlah petani kemiri yang menggunakan atau mempekerjakan tenaga kerja paling tinggi yaitu 6 pekerja dengan frekuensi 18 responden dengan persentase 18.9%, jumlah petani yang mempekerjakan tenaga kerja 2 pekerja yaitu sebanyak 13 orang dengan persentase 13.7%, jumlah petani yang mempekerjakan tenaga kerja 5 dan 8 pekerja sebanyak 12 orang dengan persentase sebesar 12.6%, jumlah petani yang mempekerjakan tenaga kerja 7 dan 9 pekerja dengan jumlah 8 orang dengan persentase sebesar 8.4%. Dan jumlah petani yang mempekerjakan tenaga kerja yang paling rendah yaitu 10 pekerja dengan frekuensi 5 responden dengan persentase 5.3%.

Penggunaan tenaga kerja dalam usahatani kemiri sebagian besar digunakan pada saat panen saja. Dalam kegiatan produksi petani kemiri disebabkan banyaknya luas lahan yang tersedia. Dimana semakin tinggi luas lahan yang dimiliki maka semakin banyak tenaga kerja yang digunakan, karena banyaknya tenaga kerja yang digunakan maka akan lebih menghemat waktu.

d) Pupuk (X4)

Pupuk merupakan material yang digunakan dalam dunia pertanian, pupuk berfungsi untuk mencukupi unsur hara pada tanah yang dibutuhkan sehingga mampu menghasilkan produksi yang lebih banyak, material pupuk biasanya berupa cair, ataupun padat, dan berjenis organik dan nonorganik. Berikut adalah data responden frekuensi pemupukan petani kemiri:

Tabel 4.7
Pupuk

Frekuensi Pemupukan	Frekuensi (n)	Persentase (%)
1	76	80.0
2	19	20.0
Total	95	100.0

Sumber: data primer 2021

Berdasarkan tabel 4.7 menunjukkan bahwa frekuensi pemupukan petani kemiri yaitu jumlah petani yang melakukan pemupukan sebanyak 1 kali dalam setahun yaitu sebanyak 76 orang dengan persentase sebesar 80.0%, sedangkan jumlah petani yang melakukan pemupukan sebanyak 2 kali dalam setahun yaitu sebanyak 19 orang dengan persentase sebesar 20.0%.

e) Pendapatan (Y)

Pendapatan yaitu hasil yang diterima dari kegiatan ekonomi gua untuk kebutuhan sehari-hari, pendapatan rata-rata yang dimiliki tiap jiwa disebut dengan pendapatan per kapita dan menjadi tolak ukur kemajuan serta perkembangan ekonomi. Berikut data responden berdasarkan pendapatan yang diperoleh selama musim panen.

Tabel 4.8
Pendapatan

Pendapatan	Frekuensi (n)	Persentase (%)
Rp. 1.000.000,00	5	5.3
Rp. 2.000.000,00	30	31.6
Rp.3.000.000,00	20	21.1
Rp. 4.000.000,00	14	14.7
Rp. 5.000.000,00	7	7.4
Rp. 6.000.000,00	6	6.3
Rp. 7.000.000,00	13	13.7
Total	95	100.0

Sumber: data primer 2021

Berdasarkan tabel 4.8, menunjukkan bahwa distribusi responden yang diperoleh oleh para petani kemiri di Desa Pattuku Kecamatan Bontocani Kabupaten Bone, dengan pendapatan yang paling dominan dimiliki oleh para petani kemiri sebanyak Rp. 2.000.000,00 sebanyak 20 orang dengan persentase 21.1% . Dan pendapatan yang paling rendah yaitu Rp. 1.000.000,00 sebanyak 5 responden saja dengan presentase 5.3%. Setiap petani kemiri menginginkan perolehan pendapatan yang memadai dari jenis usahanya. Banyaknya pendapatan

yang diperoleh dalam kegiatan produksi petani disebabkan oleh harga setiap kilo yang habis dikupas kulitnya sebesar Rp. 25.000,00 sedangkan yang belum di kupas harganya Rp.14.000,00 perliter.

B. Teknik Analisis Data

1. Uji Asumsi Klasik

Uji asumsi klasik adalah yang digunakan untuk mengetahui apakah model regresi linear berganda untuk menganalisis dalam penelitian ini memenuhi asumsi klasik atau tiak. Sedangkan pengertian lain model yang dibuat harus terlepas dari penyimpanan asumsi adanya normalitas, multikolinearitas, dan heteroskedastisitas.

a) Uji normalitas

Uji normalitas merupakan uji untuk melihat apakah nilai dari rasidual terdistribusi normal atau tidak. Model regresi yang baik adalah jika nilai terdistribusi normal. Dalam uji normalitas yang dilakukan ini dengan menggunakan pengujian grafik p-p plot dasar pengambilan keputusan terhadap uji ini yakni jika data menyebar disekitar gari diagonal dan mengikuti arah garis di diagonal atau grafis histigramnya menunjukkan pola distribusi normal, amka model regresi memenuhi asumsi normalitas sedangkan jika data menyebar jauh dari garis diagonal atau tidak mengikuti arah garis diagonal atau grafik histogram tidak menujjukan pola distribusi normal, maka model regresi tidak memenuhi asumsi normalitas.

Uji normalitas yang menggunakan uji kolmogrov smirnov adalah uji yang membandingkan distribusi data dengan distribusi normal baku. Apabila

signifikansi $> 0,05$ maka dikatakan distribusi normal dan begitu pun sebaliknya jika signifikansi $< 0,05$ maka data tersebut dinyatakan tidak normal.

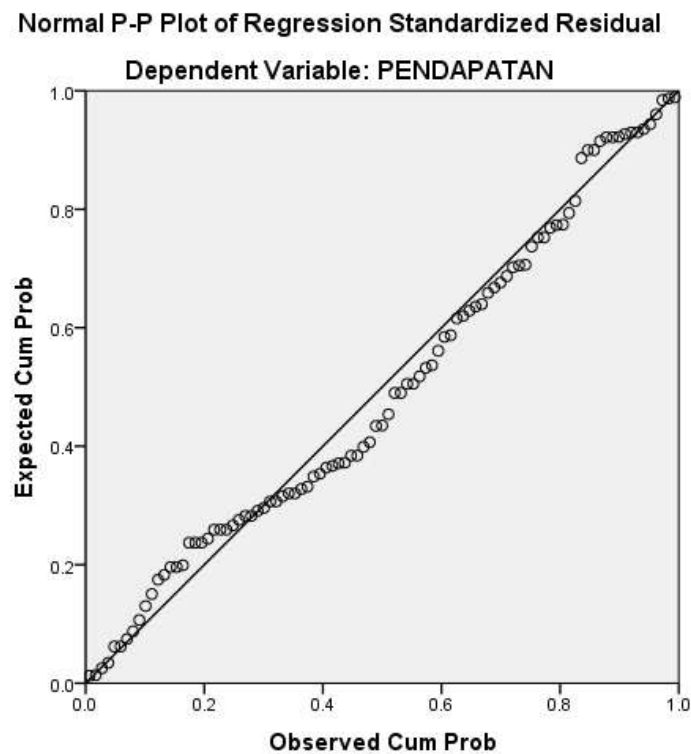
Berdasarkan tabel 4.9 menunjukkan bahwa uji normalitas data menggunakan kolmogorov- Smirnov Z memperoleh nilai signifikansi sebesar 552.

Tabel 4.9
Uji normalitas data

One- sampel komolgorov- smirnov test		
		Unstandardized residuel
N		95
Normal parameters ^{a,b}	Mean	.0000000
	Std. deviation	.42636425
Most extreme Differences	Absolute	.082
	Positive	.082
	Negatif	-.064-
Kolmogorov- smirnov Z		.795
Asym. Sig. (2- tailed)		.552
a. Test distribution is normal		
b. Calculated from data		

Sumber: data primer 2021

Dari hasil perhitungan yang dilakukan dalam SPSS versi 21 pada gambar 4.1 dapat dijelaskan grafik p- plot terlihat titik- titik mengikuti dan mendekati garis diagonal sehingga disimpulkan bahwa model regresi ini memenuhi asumsi normalias.



Gambar 4.1 grafik normal p- plot of regression standardixed Residul

b) Uji multikolinearitas

Dalam uji multikolinearitas yang bertujuan untuk menguji apakah dalam model regresi linear berganda ditemukan korelasi antar variabel bebas. Jika ada korelasi yang tinggi diantara variabel- variabel bebasnya, maka hubungan antara variabel bebas terhadap terikatnya menjadi terganggu. Sebagai ilustrasi jika tolerance $> 0,01$ maka tidak terjadi multikolinearitas dan jika tolerance $< 0,10$ maka terjadi multikolinearitas. Sedangkan jika nilai VIF < 10.00 maka tidak terjadi multikolinearitas dan jika VIF > 10.00 maka terjadi multikolinearitas.

Berikut nilai VIF dan tolerance serta korelasi variabel- variabel bebas dapat dilihat sebagai berikut:

Tabel 4.10
Hasil Uji Multikolinearitas

Variabel	Collinearitas Statistics	
	Tolerance	VIF
Modal	.902	1.109
Luas lahan	.857	1.166
Tenaga kerja	.922	1.085
Pupuk	.968	1.033

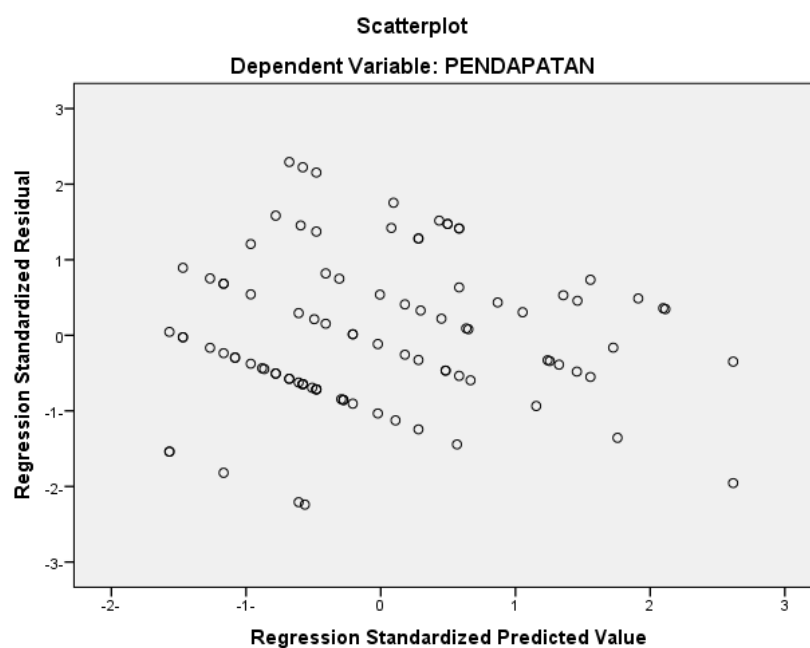
Sumber: data primer 2021

Berdasarkan uji multikolinearitas yang dilakukan dengan SPSS versi 21 diketahui hasil yang menunjukkan bahwa dari hasil uji multikolinearitas seperti pada tabel 4.10 yang menunjukkan bahwa nilai tolerance lebih besar dari 0,10. Hal ini dilihat dari data modal $.902 > 0,10$, luas lahan $.857 > 0,10$, tenaga kerja $.922 > 0,10$, dan pupuk $.968 > 0,10$. Sementara pada nilai VIF pada modal $1.109 < 10,00$, luas lahan $1.166 < 10,00$, tenaga kerja $1.085 < 10,00$, dan pupuk $1.033 < 10,00$. Berdasarkan hasil ini dapat disimpulkan dari 4 variabel tidak terjadi multikolinearitas baik itu nilai tolerance maupun nilai VIF.

c) Uji heteroskedastisitas

Uji heteroskedastisitas bertujuan untuk menguji dalam model regresi terjadinya ketidaksamaan *variance* dari residuel satu pengamatan kepengamatan

yang lainnya. Jika *variance* dari residuel satu pengamatan ke pengamatan lain tetap, maka disebut homoskedastisitas dan jika berbeda disebut heteroskedastisitas. Model regresi yang baik adalah yang homoskedastisitas atau tidak terjadinya heteroskedastisitas. Untuk menentukan apakah terjadinya heteroskedastisitas dalam penelitian ini adalah dengan melihat grafik *scatter plot*, jika hasilnya menyebar, yaitu di atas dan di bawah nilai nol maka model regresi layak pakai karena bebas heteroskedastisitas.



Gambar 4.2 grafik scatterplot

Gambar 4.2 terlihat titik- titik menyebar secara acak dan tidak membentuk suatu pola tertentu yang jelas, serta tersebar baik di atas maupun di bawah angka 0 pada sumbu Y. Hal ini berarti tidak terjadi heteroskedastisitas pada model regresi,

sehingga model regresi layak dipakai untuk memprediksi pengaruh variabel berdasarkan masukan variabel independennya.

2. Analisis Hasil Penelitian

Pada penelitian ini penulis menggunakan teknik analisis regresi linear berganda dengan pendekatan OLS (*Ordinary least square*) atau metode kuadrat terkecil biasa. Untuk analisis ekonometrika digunakan model regresi dalam menjawab tujuan penelitian. Regresi linear berganda digunakan karena dalam penelitian ini mencakup lebih dari dua sebagai berikut. Metode analisis yang digunakan dalam melihat pengaruh variabel bebas terhadap variabel terikat adalah menggunakan metode analisis linear berganda.

Metode analisis linear berganda untuk mengetahui hubungan antara modal (X1), luas lahan (X2), tenaga kerja(X3), dan pupuk(X4) terhadap pendapat petani kemiri yang ada di Desa Pattuku Kecamatan Bontocani Kabupaten Bone. Teknik analisis data dalam penelitian ini adalah menggunakan metode analisis regresi.

Tabel 4.11
Hasil regresi linear berganda

		Unstandardized coefficients		Standardized coefficients	t	Sig
		B	Std. Error	Beta		
1	(constant)	8.353	1.483		5.630	.000
	modal	.422	.107	.358	3.965	.000
	Luas lahan	.148	.046	.301	3.246	.002
	Tenaga kerja	.031	.020	.140	1.565	.121
	Pupuk	.092	.114	.070	.807	.422
a. Dependen variabel : pendapatan						

Sumber: data primer 2021

Dalam tabel 4. 11 menjawab permasalahan yang ada dalam penelitian yang digunakan analisis regresi linear berganda. Analisis ini digunakan untuk mengetahui ketergantungan variabel dependen (terikat) dengan satu atau lebih variabel independen(bebas). Berdasarkan analisis regresi berganda maka dihasilkan persamaan berikut:

$$\text{LnY} = \beta_0 + \beta_1 \text{LnX}_1 + \beta_2 \text{LnX}_2 + \beta_3 \text{LnX}_3 + \beta_4 \text{LnX}_4 + e$$

$$\text{Ln Y} = 8.353 + 0.422 + 0.148 + 0.031 + 0.092 + e$$

a) Koefisien determinasi

Koefisien determinasi menjelaskan pada peranan variabel independen terhadap variabel dependen. Koefisien determinan ini dapat dilihat sebagai berikut.

Tabel 4.12
Koefisien Determinansi

Model summary				
Model	R	R Square	Adjusted R square	Std. Error of The Estimate
1	.580 ^a	.337	.307	.43574
a. Predictors: (contant), pupuk, tenaga kerja, luas lahan, modal				
b. Dependen Variable: PENDAPATAN				

Sumber: data primer 2021

Nilai dari koefisien determinasi ini akan digunakan peneliti untuk mengetahui besarnya pendapatan (Y) yang telah di jelaskan oleh variabel-variabel lain (X1, X2, X3, dan X4). Berdasarkan tabel 4.12 yang telah di olah oleh peneliti menggunakan data- data yang telah dikumpulkan menunjukkan koefisien determinasi (R^2) adalah 0,307 Angka ini menunjukkan besarnya kemampuan variabel independen dalam penelitian untuk menerangkan variabel dependen sebesar 30,7% sedangkan sisanya di jelaskan oleh faktor lain yang tidak dimaksud dalam penelitian ini.

b) Uji F

Uji F dalam analisis regresi linear berganda bertujuan untuk mengetahui pengaruh variabel independen secara simultan.

Tabel 4.13
Uji F

ANOVA ^a						
Model		Sum Of Squares	Df	Mean Square	F	Sig.
1	Regression	8.673	4	2.168	11.420	.000 ^b
	Rasidual	17.088	90	.190		
	Total	25.761	94			
a. Dependen variabel: pendapatan						
b. Predictors: (constant), pupuk, tenaga kerja, luas lahan, modal						

Sumber: data primer 2021

Berdasarkan data 4.13 hasil pengujian yang dilakukan penulis menunjukkan nilai signifikansi yang kurang dari 0.05 atau $\text{sign} < 0.05$ yang memiliki arti bahwa H_a ditolak dan H_0 di terima. Hasil uji signifikansi menunjukkan nilai F hitung sebesar 11. 420 dengan tingkat probabilitas (signifikansi) sebesar 0,000. Hal ini menunjukkan bahwa dapat secara bersama- sama atau simultan ada pengaruh yang signifikansi antara modal, luas lahan, tenaga kerja, dan pupuk terhadap pendapatan petani kemiri.

c) Uji T

Uji T digunakan untuk menguji pengaruh variabel modal, luas lahan, tenaga kerja, dan pupuk terhadap variabel dependen(pendapatan) secara parsial (untuk menguji signifikan atau tidaknya masing masing variabel bebas terhadap pendapatan petani kemiri) dengan menggunakan taraf signifikansi < 0.05 .

Tabel 4.14
Uji T

Coefficients ^a						
	Model	Unstandardized coefficients		Standardized coefficients	T	Sig.
		B	Std. Error	Beta		
1	(constant)	8.353	1.483		5.630	.000
	Modal	.422	.107	.358	3.965	.000
	Luas lahan	.148	.046	.301	3.246	.002
	Tenaga kerja	.031	.020	.140	1.565	.121
	Pupuk	.092	.114	.070	.807	.422
a. Dependen variabel: pendapatan						

Sumber: data primer 2021

1. Penguji hipotesis modal (X1)

Berdasarkan tabel 4.14 diketahui nilai signifikansi sebesar 0,000, nilai ini menunjukkan bahwa nilai signifikansi lebih kecil dari *level of significance* ($\alpha = 0,05$), dan T hitung $3.965 > 1.986$. Maka H1 diterima sehingga terdapat pengaruh antara modal dengan pendapatan petani kemiri.

Variabel bebas modal (X1) mempunyai koefisien regresi β_1 sebesar 0,422 yang menunjukkan modal responden yang bernilai positif . artinya apabila modal bertambah 1% maka akan menyebabkan pendapatan petani kemiri mengalami peningkatan sebesar 0,422 dengan asumsi variabel lain dianggap tetap.

2. Penguji hipotesis luas lahan (X2)

Berdasarkan tabel 4.14 diketahui nilai signifikansi sebesar 0,002, nilai ini menunjukkan bahwa nilai signifikan lebih kecil dari *level of significance* ($\alpha = 0,05$), dan T hitung $3.246 > 1.986$. Maka H2 diterima sehingga terdapat pengaruh antara luas lahan dengan pendapatan petani kemiri.

Variabel bebas luas lahan (X2) mempunyai koefisien regresi β_2 sebesar 0.148 yang menunjukkan bahwa luas lahan bernilai positif. Artinya apabila luas lahan responden bertambah 1% maka akan menyebabkan pendapatan petani kemiri mengalami peningkatan sebesar 0.148 dengan asumsi setiap variabel lain dianggap tetap.

3. Penguji hipotesis tenaga kerja

Berdasarkan tabel 4.14 diketahui nilai signifikansi sebesar 0,121, nilai ini menunjukkan bahwa nilai tidak signifikan karena nilai signifikan lebih besar dari *level of significance* ($\alpha = 0,05$), dan T hitung $1.565 < 1.986$. Maka H3 di tolak sehingga tidak terdapat pengaruh tenaga kerja terhadap pendapatan petani kemiri.

Variabel bebas tenaga kerja (X3) mempunyai koefisien regresi β_3 sebesar 0.031 yang menunjukkan bahwa tenaga kerja bernilai positif. Artinya bahwa apabila tenaga kerja bertambah 1% maka akan menyebabkan pendapatan petani kemiri mengalami peningkatan sebesar 0.031 dengan asumsi bahwa variabel yang lainnya dianggap tetap.

4. Penguji hipotesis pupuk

Berdasarkan tabel 4.14 diketahui nilai signifikan sebesar 0,422, nilai ini menunjukkan bahwa nilai tidak signifikan karena nilai signifikan lebih besar dari *level of significance* ($\alpha = 0,05$), dan T hitung $0,807 < 1.986$. Maka H_4 ditolak sehingga tidak terdapat pengaruh pupuk terhadap pendapatan petani kemiri.

Variabel bebas pupuk (X_4) mempunyai koefisien regresi β_4 sebesar 0.092 yang menunjukkan bahwa pupuk bernilai positif. Artinya yaitu apabila pupuk bertambah 1% maka akan menyebabkan pendapatan petani kemiri bertambah sebesar 0.092 dengan asumsi bahwa variabel lainnya dianggap tetap.

C. Pembahasan hasil penelitian

1. Pengaruh modal terhadap pendapatan petani kemiri

Salah satu faktor yang mempengaruhi pendapatan petani yaitu modal. Jika tidak ada modal maka usaha untuk pengelolaan lahan pertanian dalam memperoleh produksi tidak akan tercapai dan usaha pertanian mustahil dapat dilakukan.

Berdasarkan hasil penelitian yang menunjukkan bahwa modal berpengaruh terhadap pendapatan petani kemiri. Hal ini ditunjukkan hasil uji T sebesar $3.965 > 1.986$. Modal usaha yang dalam penelitian ini merupakan variabel X_1 memiliki nilai signifikansi sebesar 0,000 atau kurang dari 0,05 yang artinya ada pengaruh variabel modal terhadap pendapatan petani kemiri terhadap variabel pendapatan sebagai variabel (Y).

Penelitian ini sejalan dengan penelitian Shandy Barakah Dan Masdari mengatakan bahwa faktor dan luas lahan berpengaruh positif dan signifikan terhadap pendapatan petani di kampung Buyung- Buyung Kecamatan Tabalar

diterima, karena berdasarkan pengujian hipotesis dengan menggunakan uji F dimana F hitung adalah sebesar 175 lebih besar dari F tabel sebesar 4,74.⁴⁹ Penelitian ini sejalan pula dengan penelitian Muhammad Thamrin *et al* yaitu hasil pengujian uji T untuk modal diperoleh $t - \text{hitung } 4.11 > t - \text{tabel } 1.71$ pada tingkat kepercayaan 95%. Dengan demikian H1 di terima dan H0 di tolak yang berarti modal berpengaruh nyata terhadap pendapatan petani pinang.⁵⁰ Dan penelitian ini juga sejalan dengan penelitian Kosmayanti yaitu modal kerja secara parsial berpengaruh signifikan terhadap pendapatan petani sawit. Hal ini diindikasikan oleh nilai t-hitung pada variabel modal sebesar 5,397.⁵¹

Sesuai dengan teori yang dikemukakan oleh Chrisandy Roring yaitu modal kerja berpengaruh signifikan terhadap pendapatan petani bunga, semakin banyak modal yang dikeluarkan maka semakin sebar pula peluang untuk mendapatkan pendapatan yang lebih besar.⁵² Akan tetapi penelitian ini tidak sejalan dengan penelitian Agung mengatakan bahwa biaya produksi berpengaruh negatif terhadap pendapatan petani kelapa Sawit di Desa Bukit Berlian I Kecamatan Napal Putih Kabupaten Bengkulu Utara bahwa biaya produksi juga berpengaruh signifikan terhadap pendapatan petani. Hal ini menunjukkan bahwa semakin besar biaya produksi yang dikeluarkan akan dapat mempengaruhi pendapatan yang diterima.

⁴⁹ Shandy Barakah, Masdari “ Pengaruh Luas Lahan Dan Modal Terhadap Pendapatan Petani Padi Di Kampung Buyung- Buyung Kecamatan Tabalar” *Eco-Build Jurnal* Vol. 4 (2020) Hal. 55

⁵⁰ Muhammad Thamrin, Surna Herman, *Et Al*, “ Pengaruh Faktor Sosial Terhadap Pendapatan Petani Pinang” *Agrium* Vol.17 (2012) Hal. 93

⁵¹ Kosmayanti, Cut Eriati, “Pengaruh Modan Dan Luas Lahan Terhadap Pendapatan Petanisawit Di Desa Pangkatan Kecamatan Pangkatan Kabupaten Labuan Baru Utara” *Jurnal Plans* Vol. 12 (2017) Hal.11

⁵² Chrisandy Roring, George M.V. Kawung *Et Al* “Faktor – Faktor Yang Mempengaruhi Jumlah Produksi Petani Bunga Di Kota Tomohon”, *Jurnal Berkala Ilmiah Efisiensi* Vol. 19 (2019) Hal. 86

Jika penggunaan biaya produksi semakin efisien maka pendapatan akan meningkat.⁵³

2. Pengaruh luas lahan terhadap pendapatan petani kemiri

Luas lahan pertanian merupakan sesuatu yang sangat penting dalam proses produksi ataupun usahatani dan usaha pertanian.⁵⁴ Berdasarkan hasil penelitian menunjukkan bahwa luas lahan berpengaruh signifikan terhadap pendapatan petani kemiri, hal ini ditunjukkan melalui hasil uji T sebesar $3.246 > 1.986$. luas lahan yang dalam penelitian ini adalah variabel X2 memiliki nilai signifikansi sebesar 0,002 atau lebih kecil dari 0,05 yang artinya luas lahan berpengaruh signifikan terhadap variabel pendapatan (Y).

Penelitian ini sejalan dengan penelitian Putu Dika Arimbawa yaitu hasil pengaruh langsung luas lahan terhadap produktivitas adalah 0,445 yang mana nilai tersebut adalah *standardized coefficient beta* dan adapun $0,000 < 0,05$ besar dari nilai probabilitas. Hal ini berarti bahwa H_0 ditolak dan H_1 diterima. Dengan demikian luas lahan berpengaruh terhadap produktivitas terhadap petani padi di kecamatan Mengwi.⁵⁵ Penelitian ini sejalan dengan penelitian Ahmad Ridha yaitu koefisien regresi sebesar 1542,143 menunjukkan bahwa luas lahan memberikan

⁵³ Anak Agung Irfan Alitawan, Ketut Sustrisna, "Faktor- Faktor Yang Mempengaruhi Pendapatan Petani Jeruk Di Desa Gunung Bau Kecamatan Kintani Kabupaten Bangli" *E- Jurnal Ep Untud* Vol. 6 (2017) Hal. 819

⁵⁴ Kosmayanti, Cut Ermia "Pengaruh Modal Dan Luas Lahan Terhadap Pendapatan Petani Sawit Di Desa Pangkatan Kecamatan Pangkatan Kabupaten Labuhan Batu" *Jurnal Plans* Vol. 12 (2017) Hal. 9

⁵⁵ Putu Dika Arimbawa, A.A Bagus Putu Widanta " Pengaruh Luas Lahan, Teknologi Dan Pelatihan Terhadap Pendapatan Petani Padi Dengan Produktivitas Sebagai Variabel Intervening Di Kecamatan Mengwi" *E- Jurnal Ep Unud* Vol.6 (2017) Hal.1622

pengaruh positif terhadap pendapatan dan bila luas lahan di tambah 1 Ha maka pendapatan akan meningkat sebesar Rp 1.542.143 dengan asumsi Variabel tenaga kerja dan *total cost* tetap.⁵⁶ Dan hal ini sejalan dengan penelitian Kosmayanti yaitu luas lahan secara parsial memberi pengaruh signifikan terhadap pendapatan petani sawit. Hal ini diidikaikan oleh nilai T- hitung sebesar 7,153. Mmodal dan luas lahan secara simultan memberi pengaruh signifikan terhadap pendapatan petani. Hal ini diindikasikan oleh nilai F- hitung 79.855.⁵⁷

Teori ini dibenarkan juga oleh Uumbu maramba yaitu semakin luas lahan yang digunakan, tentunya akan semakin besar pula peluang untuk menghasilkan produksi yang lebih besar. Hal ini dibuktikan dari hasil penelitiannya yaitu uji t sebesar 0,193 maka nilai ini menunjukkan bahwa nilai probabilitas t lebih besar daripada nilai *level of significance* ($\alpha = 0,05$) sehingga variabel pengalaman berusahani tidak berpengaruh terhadap pendapatan petani.⁵⁸

3. Pengaruh tenaga kerja terhadap pendapatan petani kemiri

Berdasarkan tabel 4.14 menunjukan bahwa variabel tenaga kerja tidak berpengaruh signifikan terhadap pendapatan petani kemiri, dengan demikian untuk mendapatkan penambahan pendapatan perlu adanya penambahan pendapatan petani kemiri petani harus mengurangi jumlah tenaga kerja yang

⁵⁶ Ahmad Ridha “Analisis Faktor- Faktor Yang Mempengaruhi Pendapatan Petani Di Kecamatan Nurussalam Aceh Timur” *Jurnal Samudra Ekonomika* Vol. 1 (2017) Hal. 172

⁵⁷ Kosmayanti, Cut Eriati, “Pengaruh Modan Dan Luas Lahan Terhadap Pendapatan Petanisawit Di Desa Pangkatan Kecamatan Pangkatan Kabupaten Labuan Baru Utara” *Jurnal Plans* Vol. 12 (2017) Hal.11

⁵⁸ Uumbu Maramba “ Pengaruh Karakteristik Terhadap Pendapatan Petani Jagung Di Kabupaten Sumba Timur (Studi Kasus: Desa Kiritana, Kecamatan Kamera, Kabupaten Sumba Timur)” *Jurnal Ekonomi Pertanian Dan Agribisnis (JEPA)* Vol. 2 (2018) Hal. 99

mereka keluarkan. Penelitian ini sejalan dengan penelitian Elly Rasmikayati *et al*, yaitu biaya tenaga kerja berpengaruh negatif terhadap pendapatan petani mangga. Sehingga untuk menambah pendapatannya, petani mangga harus mengurangi biaya yang mereka keluarkan untuk variabel- variabel tersebut.⁵⁹ Penelitian ini juga sejalan dengan penelitian Novi apriyanti yaitu nilai koefisien pada tenaga kerja sebesar -0,025 dan signifikan sebesar 0,845 yang artinya variabel independen tenaga kerja berpengaruh negatif dan juga tidak signifikan terhadap hasil produksi karet. Jika jumlah tenaga kerja yang dimiliki petani karet bertambah 1% akan mengalami penurunan pada hasil produksi karet sebesar 0,025% namun variabel lainnya tetap.⁶⁰ Penelitian ini juga sejalan dengan penelitian Wahyu Adhi Saputro yaitu tenaga kerja berpengaruh negatif terhadap produksi yaitu ($p > 0,05$).⁶¹

Teori ini dibuktikan oleh Widdy Tangkylung yaitu tenaga kerja memiliki tingkat signifikan P- value = $0,820 > 0,05$, maka dapat di simpulkan bahwa H_0 diterima dan H_a ditolak atau tenaga kerja tidak berpengaruh terhadap pendapatan petani cengkeh.⁶²

⁵⁹ Elly Ransmikayati, Lies Slistyowati *Et Al* “ Resiko Produksi Dan Pemasaran Terhadap Pendapatan Petani Mangga: Kelompok Mana Yang Paling Beresiko” *Jurnal Pemikiran Masyarakat Ilmiah Berwawasan Agribisnis* Vol.3 (2017) Hal.112

⁶⁰ Novi Apriyanti “ Pengaruh Luas Lahan, Tenaga Kerja, Dan Pupuk Terhadap Hasil Produksi Karet Di Desa Sungai Bokor Kecamatan Mataram Kabupaten Banjar” *Jurnal Ilmu Ekonomi Dan Pembangunan* Vol.1 (2018) Hal.151

⁶¹ Wahyu Adhi Saputro, Yuli Fidayani “Faktor- Faktor Yang Mempengaruhi Produksi Kakao Di Desa Nglanggeran Kecamatan Patuk Kabupaten Gubukidul” *Jurnal Ilmu Pertanian Tropika Dan Subtropika* Vol. 5 (2020) Hal.28

⁶² Widdy Tangkylung, George Kawung, Wensy Rompas “ Analisis Faktor- Faktor Yang Mempengaruhi Pendapatan Petani Cengkeh Di Kecamatan Kakas Raya” *Jurnal EMBA* Vol.9 (2021) Hal. 151

4. Pengaruh pupuk terhadap pendapatan petani kemiri

Tingkat produksi dalam usaha tani pada umumnya termasuk dipengaruhi oleh pemupukan pada tanaman, penggunaan pupuk pada tanaman kemiri harus dilandaskan dengan dosis yang di butuhkan karena berpengaruh terhadap produktivitas pada pohon kemiri yang akan berpengaruh langsung terhadap jumlah produksi yang dihasilkan dan tentunya berimbas terhadap pendapatan petani kemiri itu sendiri.

Berdasarkan tabel 4.14 menunjukkan bahwa variabel pupuk tidak berpengaruh signifikan terhadap pendapatan petani kemiri, dengan demikian untuk mendapatkan penambahan pendapatan yang lebih tinggi harus diikuti dengan penggunaan pupuk secara teratur dan benar, karena penggunaan dosis pupuk pada tanaman kemiri akan mengakibatkan penurunan dosis pupuk pada tanaman kemiri, sehingga mempengaruhi produksi dan pendapatan. Sesuai dengan penelitian yang dilakukan Vanya Pinkan Maridel, *et al*, bahwa harga pupuk menjadi salah satu faktor yang diterima petani, dimana nilai koefisiennya menunjukkan angka -0,098 dengan tingkat signifikansi uji t sebesar 0,221. Nilai koefisien yang didapatkan sebesar 0,981%. Tingkat signifikansi sebesar 0,221(>0,05) menunjukkan bahwa untuk faktor harga pupuk ini tidak secara nyata mempengaruhi keuntungan petani kopi arabika pada tingkat kepercayaan 95%.⁶³

⁶³ V.P. Maridelana, *Et Al*, "Fungsi Keuntungan Usahatani Kopi Rakyat Di Desa Belantih Kecamatan Kintamani Kabupaten Bangli" *Jurnal Berkala Ilmiah Pertanian* Vol.1 (2014) Hal. 47-52

Hal ini sejalan dengan penelitian Reka Listiani yaitu nilai koefisien biaya pupuk adalah 0,777 yang berarti setiap Rp 1, - peningkatan biaya pupuk maka pendapatan akan meningkatkan pendapatan akan meningkat Rp 0,77,-. Nilai signifikansi t untuk biaya pupuk tidak berpengaruh nyata terhadap pendapatan petani. Pengaruh ini terjadi karena petani cenderung menggunakan pupuk dengan dosis yang tidak sesuai dengan aturan atau rekomendasi.⁶⁴ Dan penelitian ini sejalan dengan penelitian Choiril *et al*, yaitu mengatakahn bahwa variabel biaya pupuk mempunyai koefisien regresi negatif sebesar -0,055, itu berarti setiap penambahan biaya pupuk sebesar Rp. 1 akan menurungkan pendapatan kentang sebesar Rp. 0,055 dengan asumsi variabel lainnya tetap. Hasil uji statistik menunjukkan faktor biaya pupuk berpengaruh tidak taraf kepercayaan 95% yaitu t-hitung (0,141) < t-tabel (1, 673).⁶⁵



⁶⁴ Reka Listiani, Agus Setiyadi Dan Siswanto Imam Santoso “ Analisis Pendapatan Usahatani Padi Di Kecamatan Mlonggo Kabupaten Jepara” *Jurnal Sosial Ekonomi Dan Kebijakan Pertanian* Vol.3 (2019) Hal.57

⁶⁵ Chiril, Soetriono, Evita Soliha Hani,” Analisis Faktor-Faktor Sosial Ekonomi Yang Mempengaruhi Perilaku Petani Dalam Menghadapi Resiko Usahatani Kentang” *Jurnal Ilmu-Ilmu Sosial* Vol. 13 (2018) Hal. 24

BAB V

PENUTUP

A. Kesimpulan

Berdasarkan hasil pembahasan penelitian tentang analisis fakto- faktor yang mempengaruhi tingkat pendapatan petani kemiri terhadap perekonomian masyarakat di sekitar Desa Pattuku Kecamatan Bontocani Kabupaten Bone maka dapat disimpulkan sebagai berikut:

1. Modal berpengaruh signifikan terhadap pendapatan petani kemiri Di Desa Pattuku Kecamatan Bontocani Kabupaten Bone dengan nilai signifikan 0.000.
2. Luas lahan berpengaruh signifikan terhadap pendapatan petani kemiri di Desa Pattuku Kecamatan Bontocani Kabupaten Bone dengan nilai signifikan 0.002.
3. Tenaga kerja tidak berpengaruh terhadap pendapatan petani kemiri di Desa Pattuku Kecamatan Bontocani Kabupaten Bone dengan nilai Signifikan 0.121.
4. Pupuk tidak berpengaruh terhadap pendapatan petani padi di Desa Pattuku Kecamatan Bontocani Kabupaten Bone dengan nilai Signifikan 0.422.

B. saran

Berdasarkan hasil penelitian yang dilakukan pada petani kemiri yang ada di Desa Pattuku Kecamatan Bontocani Kabupaten Bone, maka peneliti memberikan saran- saran sebagai berikut:

1. untuk meningkatkan pendapatan bagi petani kopi pihak pemerintah terkait harus mengarahkan petani dalam hal pemasaran hasil panen yang lebih layak sehingga petani tidak menjual hasil taninya kepada tengkulak, dengan demikian akan berdampak baik terhadap pendapatan petani kemiri.
2. Masyarakat petani kemiri harus memperoleh tingkat pendapatan yang lebih tinggi ssebaiknya tidak fokus pada sampai pemungutan buah saja tetapi bagaimana mampu mengembangkan hasil perkebunan sendiri dengan melakukan pengolahan sampai pada tahap penggolongan siap saji.
3. Untuk peneliti selanjutnya diharapkan mampu mengembangkan penelitian yang telah saya lakukan untuk mampu mengembangkan penelitian yang telah saya lakukan untuk melihat faktor- faktor yang mempengaruhi pendapatan petani kemiri.

DAFTAR PUSTAKA

- Alitawan Anak Agung Irfan, Sustrisna Ketut. "Faktor-Faktor Yang Mempengaruhi Pendapatan Petani Jeruk Di Desa Gunung Bau Kecamatan Kintani Kabupaten Bangli". *E-Jurnal Ep Untud*, 2017.
- Amaliawati Lia, Murni Asfia. *Ekonomika Mikro*, Bandung: Refika Aditama, 2014.
- Apriyanti novi. "pengaruh luas lahan, tenaga kerja, dan pupuk terhadap hasil produksi karet di desa sungai bokor kecamatan mataram kabupaten banjar" *jurnal ilmu ekonomi dan pembangunan*, 2018.
- Arimbawa dika putu, widanta putu bagus A.A. "pengaruh luas lahan, teknologi dan pelatihan terhadap pendapatan petani padi dengan produktivitas sebagai variabel interveningdi kecamatan mengwi" *E- jurnal ep unud*, 2017.
- Asrawati, Antara, M. "Analysis Pendapatan Usahatani Cengkeh Di Desa Talaga Kecamatan Dampelas Kabupaten Donggala". *E-Jurnal Agrotekbis*, 2017.
- Barakah sandy, masdar. "pengaruh luas lahan dan modal terhadap pendapatan petani padi di kampung buyung- buyung kecamatan tabalar" *Eco build jurnal*, 2020.
- Chaum' S. *Mikroekonomi*, Jakarta: Baping Raya, 2006.
- Chiril, soetriono, hani soliha evita. " analisis faktor- faktor sosial ekonomi yang mempengaruhi perilaku petani dalam menghadapi resiko usahatani kentang". *Jurnal ilmu- ilmu sosial*, 2018.
- Kosmayanti. "Pengaruh Modal Dan Luas Lahan Terhadap Pendapatan Petani Sawit Di Desa Pangkatan Kecamatan Pangkatan Kabupaten Labuhan Batu Utara " *Jurnal Plans*, 2017.
- Listiani reka, setiyadi agus, santoso imam siswanto. "analisis pendapatan usahatani padi di kecamatan mlonggo kabupaten jepara" *jurnal sosial ekonomi dan kebijakan pertanian*, 2019.
- Maramba umbu. " pengaruh karakteristik terhadap pendapatan petani jagung di kabupaten sumba timur (studi kasus: desa kiritana, kecamatan kamer, kabupaten sumba timur)" *jurnal ekonomi pertanian dan agribisnis (JEPA)*, 2018.
- Maridelana V.P. " fungsi keuntungan usaha tani kopi rakyat di desa belantih kecamatan kintamani kabupaten bangli". *Jurnal berkalah ilmiah pertanian*, 2014.
- Moroki Srivandi, Masinambow Vecky A.J, Et Al. "Analisis Faktor-Faktor Yang Mempengaruhi Pendapatan Petani Di Kecamatan Amurang Timur". *Jurnal Berkala Ilmiah Efisiensi*, 2018.
- Olivi Rafin, Qurniati Rommy. "Kontribusi Agroforestri Terhadap Pendapatan Petani Di Desa Sukoharjo 1 Kecamatan Sukoharjo Kabupaten Pringsewu". *Jurnal Sylva Lestari*, 2015.
- Rangkuti Khaerunnisa, Sigerrar, S. "Pengaruh Faktor Sosial Ekonomi Terhadap Sosial Ekonomi Terhadap Pendapatan Petani Jagung" *Jurnal Agribisnis*, 2014.
- Ransmikayati elly, slistyowati lies. "resiko produksi dan pemasaran terhadap pendapatan petani mangga: kelompok mana yang paling beresiko", *jurnal pemikiran masyarakat ilmiah berwawasan agribisnis*, 2017.
- Ridha ahmad. " analisis faktor- faktor yang mempengaruhi pendapatan petani di kecamatan nurussalam Aceh timur. " *jurnal samudra ekonomika*, 2017.
- Roring chisansd, kawung george m.v. "faktor- faktor yang mempengaruhi jumlah produksi petani bunga di kota tomohon". *Jurnal berkala ilmiah efisiensi*, 2019.

Saputro adhi wahyu, fidayani yuli. “faktor- faktor yang mempengaruhi produksi kakao di desa nglanggeran kecamatan patuk kabupaten gubung kidul”. *Jurnal ilmu peranian tropika dan subtropika*, 2020.

Sari Cut Putri Melitta, Dan Fitri Juliana. “Faktor-Faktor Yang Mempengaruhi Pendapatan Petani Kopi Di Kecamatan Bintang Kabupaten Aceh Tengah (Studi Kasus Desa Wakil Jalil)”. *Jurnal Ekonomi Pertanian Unimal*, 2018.

Shinta Agustina. *Ilmu Usaha Tani*. Malang: Universitas Brijwijaya Press, 2011.

Soemarso. *Peranan Harga Pokok Dalam Penentuan Harga Jual*. Jakarta: Rineka Cipta, 1990.

Sugiyono. *Metode Penelitian Kuantitatif Kualitatif Dan R & D*, Bandung: Gegerkalong Hilir, 2013.

Suparmoko M., *Teori Ekonomi Mikro*, Yogyakarta: BPFE, 2011.

Supriadi, Pinem Mbina. “Faktor Yang Menyebabkan Petani Kemiri Berubah Menjadi Petani Kakao Di Desa Kubu Kecamatan Lawe Kabupaten Aceh”. *Juviis*, 2012.

Tangkalung widdya, kawung george, rompas wensy. “ analisis fakto- faktor yang mempengaruhi pendapatan petani cengkeh di kecamatan kakas raya”. *Jurnal AMBA*, 2021.

Thamrin Muhammad, Herman Surna, *Et Al*. “Pengaruh Faktor Sosial Ekonomi Terhadap Pendapatan Petani Pinang”. *Agrium*, 2015

Tumoka Nova. “Analisis Pendapatan Usaha Tani Tomat Di Kecamatan Kawangkoan Barat Kabupaten Minahasa”. *Jurnal EMBA*, 2013.

Virnayanti Putu Santi, Darsana Ida Bagus. “ Pengaruh Tenaga Kerja, Modal Dan Bahan Baku Terhadap Produksi Pengrajin Putu Kayu”. *E-Jurnal Ep Unud*, 2018.

Wahed Mohammad. “Pengaruh Luas Lahan, Produksi, Ketahanan Pangan Dan Harga Gabah Terhadap Kesejahteraan Petani Padi Di Kabupaten Pasuruan”. *JESP*, 2015.

LAMPIRAN 1

No. Field:	
------------	--

KUESIONER PENELITIAN**PETUNJUK**

1. Isilah jawaban pada kolom atau tempat yang tersedia sesuai dengan kondisi yang sebenarnya.
2. Hasil pengisian ini hanya di tunjukkan untuk penelitian ilmiah.

A. Identitas Responden:

Nama:

Jenis kelamin:

Usia:

B. Petani kemiri

1. Berapa luas lahan luas lahan yang bapak/ibu tanami?

2. Jumlah tenaga kerja yang digunakan

a. Tenaga kerja keluarga.....orang

b. Tenaga kerja luar.....orang

Tenaga kerja bapak/ibu pekerjaan, biasanya....

a. Per Hari.....orang

b. Berapa gajinya perhari.....orang

No	2.1	2.2 (jumlah)	2.3 (berapa harganya)
1	Biaya pupuk		
2	Biaya rotan		
3	Biaya karung		
4	Biaya Strappin Band		
5	Biaya Tenaga Kerga		

3. Berapa kali bapak/ibu memupuk kemiri dalam setahun?

4. Hasil produksi

a. Jumlah produksi -kg

b. Harga/kg -kg

LAMPIRAN II

GAMBAR DOKUMENTASI





TE ISLAMIC UNIV
AUD
A K A S S

LAMPIRAN III**HASIL REGRESI****Frequencies****Notes**

Output Created	27-APR-2022 00:48:44		
Comments			
	Data		
Input	Active Dataset	DataSet1	
	Filter	<none>	
	Weight	<none>	
	Split File	<none>	
	N of Rows in Working Data File		95
Missing Value Handling	Definition of Missing Cases Used	User-defined missing values are treated as missing.	
		Statistics are based on all cases with valid data.	
Syntax	FREQUENCIES VARIABLES=nama JK UMUR X1 X2 X3 X4 Y /ORDER=ANALYSIS.		
Resources	Processor Time		00:00:00,05
	Elapsed Time		00:00:00,05

JENIS KELAMIN

	Frequency	Percent	Valid Percent	Cumulative Percent
Valid LAKI- LAKI	70	73,7	73,7	73,7
PEREMPUAN	25	26,3	26,3	100,0
Total	95	100,0	100,0	

UMUR

	Frequency	Percent	Valid Percent	Cumulative Percent
30	7	7,4	7,4	7,4
32	2	2,1	2,1	9,5
33	6	6,3	6,3	15,8
34	1	1,1	1,1	16,8
35	3	3,2	3,2	20,0
38	2	2,1	2,1	22,1
39	2	2,1	2,1	24,2
40	5	5,3	5,3	29,5
41	10	10,5	10,5	40,0
44	8	8,4	8,4	48,4
45	2	2,1	2,1	50,5
48	1	1,1	1,1	51,6
49	2	2,1	2,1	53,7
50	10	10,5	10,5	64,2
51	11	11,6	11,6	75,8
52	1	1,1	1,1	76,8
54	2	2,1	2,1	78,9
55	6	6,3	6,3	85,3
56	2	2,1	2,1	87,4
57	3	3,2	3,2	90,5
58	2	2,1	2,1	92,6
59	1	1,1	1,1	93,7
60	4	4,2	4,2	97,9
61	1	1,1	1,1	98,9
65	1	1,1	1,1	100,0
Total	95	100,0	100,0	

MODAL

	Frequency	Percent	Valid Percent	Cumulative Percent
Valid 13,82	43	45,3	45,3	45,3
14,51	39	41,1	41,1	86,3

	14,91	9	9,5	9,5	95,8
	15,20	3	3,2	3,2	98,9
	15,42	1	1,1	1,1	100,0
	Total	95	100,0	100,0	

LUAS LAHAN

	Frequency	Percent	Valid Percent	Cumulative Percent
1	33	34,7	34,7	34,7
2	38	40,0	40,0	74,7
Valid 3	9	9,5	9,5	84,2
4	14	14,7	14,7	98,9
5	1	1,1	1,1	100,0
Total	95	100,0	100,0	

TENAGA KERJA

	Frequency	Percent	Valid Percent	Cumulative Percent
2	13	13,7	13,7	13,7
3	10	10,5	10,5	24,2
4	9	9,5	9,5	33,7
5	12	12,6	12,6	46,3
Valid 6	18	18,9	18,9	65,3
7	8	8,4	8,4	73,7
8	12	12,6	12,6	86,3
9	8	8,4	8,4	94,7
10	5	5,3	5,3	100,0
Total	95	100,0	100,0	

PUPUK

	Frequency	Percent	Valid Percent	Cumulative Percent
--	-----------	---------	---------------	--------------------

	1	76	80,0	80,0	80,0
Valid	3	19	20,0	20,0	100,0
	Total	95	100,0	100,0	

PENDAPATAN

	Frequency	Percent	Valid Percent	Cumulative Percent
	13,82	5	5,3	5,3
	14,51	30	31,6	36,8
	14,91	20	21,1	57,9
Valid	15,20	14	14,7	72,6
	15,42	7	7,4	80,0
	15,61	6	6,3	86,3
	15,76	13	13,7	100,0
	Total	95	100,0	100,0

Regression

Notes

Output Created	27-APR-2022 02:09:47
Comments	
Input	Data
	Active Dataset DataSet1
	Filter <none>
	Weight <none>
	Split File <none>
	N of Rows in Working 95
	Data File
Missing Value Handling	Definition of Missing User-defined missing values are treated as missing.
	Statistics are based on cases with no missing values for any variable used.
	Cases Used

Syntax	REGRESSION	
	/MISSING LISTWISE /STATISTICS COEFF OUTS R ANOVA /CRITERIA=PIN(.05) POUT(.10) /NOORIGIN /DEPENDENT Y /METHOD=ENTER X1 X2 X3 X4.	
Resources	Processor Time	00:00:00,14
	Elapsed Time	00:00:01,48
	Memory Required	2412 bytes
	Additional Memory Required for Residual Plots	0 bytes

Variables Entered/Removed^a

Model	Variables Entered	Variables Removed	Method
1	PUPUK, LUAS LAHAN, TENAGA KERJA, MODAL ^b	.	Enter

a. Dependent Variable: PENDAPATAN

b. All requested variables entered.

Model Summary

Model	R	R Square	Adjusted R Square	Std. Error of the Estimate
1	,580 ^a	,337	,307	,43574

a. Predictors: (Constant), PUPUK, LUAS LAHAN, TENAGA KERJA, MODAL

ANOVA^a

Model	Sum of Squares	df	Mean Square	F	Sig.

	Regression	8,673	4	2,168	11,420	,000 ^b
1	Residual	17,088	90	,190		
	Total	25,761	94			

a. Dependent Variable: PENDAPATAN

b. Predictors: (Constant), PUPUK, LUAS LAHAN, TENAGA KERJA, MODAL

Coefficients^a

Model	Unstandardized Coefficients		Standardized Coefficients	t	Sig.
	B	Std. Error	Beta		
(Constant)	8,353	1,483		5,630	,000
MODAL	,422	,107	,358	3,965	,000
1 LUAS LAHAN	,148	,046	,301	3,246	,002
TENAGA KERJA	,031	,020	,140	1,565	,121
PUPUK	,092	,114	,070	,807	,422

a. Dependent Variable: PENDAPATAN

NPAR TESTS
 /K-S (NORMAL) =RES_1
 /MISSING ANALYSIS.

NPar Tests

Notes

Output Created		27-APR-2022 02:12:21
Comments		
Input	Data	
	Active Dataset	DataSet1
	Filter	<none>
	Weight	<none>
	Split File	<none>

	N of Rows in Working Data File	95
Missing Value Handling	Definition of Missing	User-defined missing values are treated as missing.
	Cases Used	Statistics for each test are based on all cases with valid data for the variable(s) used in that test.
Syntax		NPART TESTS /K-S(NORMAL)=RES_1 /MISSING ANALYSIS.
	Processor Time	00:00:00,02
Resources	Elapsed Time	00:00:00,12
	Number of Cases Allowed ^a	196608

a. Based on availability of workspace memory.

One-Sample Kolmogorov-Smirnov Test

		Unstandardized Residual
N		95
Normal Parameters ^{a,b}	Mean	,0000000
	Std. Deviation	,42636425
	Absolute	,082
Most Extreme Differences	Positive	,082
	Negative	-,064
Kolmogorov-Smirnov Z		,795
Asymp. Sig. (2-tailed)		,552

a. Test distribution is Normal.

b. Calculated from data.

M A K A S S A R

RIWAYAT HIDUP



Penulis bernama lengkap Zamraeni, di lahirkan di Pattuku Pada tanggal 07 Juni 1998. Penulis merupakan anak ke – empat dari empat bersaudara. Buah hati dari pasangan ayahanda Usman S. dan Ibunda Ratna. Jenjang pendidikan formal penulis dimulai dari SDN 293 Pattuku Kecamatan Bontocani Kabupaten Bone dan lulus pada tahun 2010. Pada tahun yang sama, penulis melanjutkan pendidikan di MTSS Pattuku dan tamat pada tahun 2013. Dan pada tahun yang sama kemudian melanjutkan pendidikan di SMA AL JAMEAH PATTUKU dan di nyatakan lulus pada tahun 2016. Penulis diterima menjadi mahasiswi di Universitas Islam Negeri Alauddin Makassar pada tahun 2016 melalui jalur UMM (Ujian Masuk Mandiri), dan diterima di program Studi Jurusan Ilmu Ekonomi Fakultas Ekonomi Dan Bisnis Islam.