

**UJI SIFAT FISIS DAN MEKANIS PAPAN SEMEN DARI LIMBAH KAYU  
GOFASA (*VITEX COFASSUS*) DENGAN BERBAGAI RASIO BAHAN**

**BAKU PENYUSUN**



**SKRIPSI**

Diajukan Sebagai Salah Satu Syarat Memperoleh Gelar  
Sarjana Sains pada Fakultas sains dan Teknologi  
Universitas Islam Negeri Alauddin Makassar

**OLEH:**

**MUSDALIFA JUM**

**60400117034**

**FAKULTAS SAINS DAN TEKNOLOGI**

**UNIVERSITAS ISLAM NEGERI ALAUDDIN MAKASSAR**

**2021**

## PERNYATAAN KEASLIAN SKRIPSI

Mahasiswa yang bertanda tangan di bawah ini:

Nama : Musdalifa Jum  
Nim : 60400117034  
Tempat/ Tanggal Lahir : Sinjai, 31 Desember 1999  
Jurusan : Fisika  
Fakultas : Sains dan Teknologi  
Alamat : Jln. Perumnas Raya Antang  
Judul Skripsi : Uji Sifat Fisis Dan Mekanis Papan Semen Dari  
Limbah Kayu Gofasa (*Vitex Cofassus*) Dengan  
Berbagai Rasio Bahan Baku Penyusun

Menyatakan dengan sesungguhnya dan penuh kesadaran bahwa skripsi ini benar merupakan hasil karya pribadi. Jika dikemudian hari terbukti bahwa ia merupakan duplikat, plagiat, atau dibuat oleh orang lain, sebagian atau seluruhnya, maka skripsi dan gelar yang diperoleh batal karena hukum.

Antang, 04 November 2021

Penyusun



Musdalifa Jum


Nim. 60400117034

## PENGESAHAN SKRIPSI

Skripsi yang berjudul "Uji Sifat Fisis dan Mekanis Papan Semen dari Limbah Kayu Gofasa (*Vitex Cofassus*) dengan Berbagai Rasio Bahan Baku Penyusun" yang disusun oleh Musdalifa Jum Nim: 60400117034 Mahasiswa Jurusan Fisika pada Fakultas Sains dan Teknologi UIN Alauddin Makassar, telah diuji dan dipertahankan dalam ujian munaqasyah yang diselenggarakan pada hari Kamis tanggal 15 November 2021 M, bertepatan dengan 11 Rabiul Akhir 1443 H dinyatakan telah dapat diterima sebagai salah satu syarat untuk lanjut meraih gelar sarjana dalam Ilmu Sains dan Teknologi Jurusan Fisika (dengan beberapa perbaikan).

Samata, 15 November 2021 M  
11 Rabiul Akhir 1443 H

### DEWAN PENGUJI :

Ketua	: Prof. Dr. Muhammad Halifah Mustami, M.Pd(.....)	
Sekretaris	: Ihsan, S.Pd., M.Si	(.....)
Penguji I	: Nurul Fuadi, S.Si., M.Si	(.....)
Penguji II	: Irfan, S.Ag., M.Ag	(.....)
Pembimbing I	: Rahmaniah, S.Si., M.Si	(.....)
Pembimbing II	: Sahara, S.Si., M.Sc., Ph.D	(.....)

Diketahui Oleh:  
Dekan Fakultas Sains dan Teknologi  
UIN Alauddin Makassar



Prof. Dr. Muhammad Halifah Mustami, M.Pd

NIP: 19710412 200003 1 0001

## KATA PENGANTAR

Alhamdulillah Rabbil alamin, segala puji dan syukur kepada Allah SWT yang telah senantiasa melimpahkan rahmat dan karunia-Nya sehingga penulis masih diberikan kesempatan untuk menyelesaikan skripsi yang berjudul “**Uji Sifat Fisis Dan Mekanis Papan Semen Dari Limbah Kayu Gofasa (*Vitex Cofassus*) Dengan Berbagai Rasio Bahan Baku Penyusun**” dengan baik sebagai syarat untuk mendapatkan gelar Sarjana Strata 1 (S1) Fisika meskipun di tengah pandemic covid-19 ini. Shalawat serta salam senantiasa tercurah kepada junjungan kita Baginda Nabi Muhammad SAW., kepada keluarganya, sahabatnya, para tabi'in, tabiut tabiahum, kepada kita semua, serta kepada seluruh umatnya hingga akhir zaman yang menjadikan sebagai uswatun hasanah, suri tauladan yang baik.

Penyelesaian penulisan skripsi ini dilakukan melalui tahapan yang sesuai dengan prosedur. Namun demikian penulis sangat menyadari bahwa penulisan skripsi ini masih jauh dari kesempurnaan baik dari sisi sistematika maupun dalam penggunaan bahasa. Oleh karena itu penulis sangat mengharapkan kritik dan saran yang bersifat membangun guna untuk menyempurnakan tulisannya.

Penulisan skripsi ini tidaklah dapat terselesaikan jika tidak adanya dorongan dari semua pihak yang telah membantu. Oleh karena itu, penulis mengucapkan banyak terima kasih yang sedalam-dalamnya kepada semua pihak yang telah digerakkan hatinya oleh Allah *Subhanahu wata'ala* untuk membantu hingga pada penyelesaian skripsi ini.

Ucapan terima kasih serta dedikasi yang teristimewa dan tak terhingga penulis kepada kedua orang tua Bapak **Jumedding** dan ibu **Muliati** sebagai motivator utama yang selalu memberikan kasih sayang tanpa batas, yang senantiasa mendoakan, memberi restu, membimbing, mendukung, mengarahkan,

mendidik dan memberikan semangat motivasi yang sangat besar sehingga penulis sampai pada titik sekarang ini. Kepada saudara dan saudari penulis **Isnawati, Nurul Afiatun Nisa, Rahmat Wahyudi, dan A Rifka Nur Zahra** yang telah menjadi penyemangat, selalu mendoakan, menghibur, mengajarkan hal-hal baru, berjuang untuk mewujudkan mimpi, memotivasi dan senantiasa membantu penulis dalam proses pendidikan yang dijalani. Serta segenap keluarga besar yang memberikan motivasi dan semangat.

Penulis juga mengucapkan terima kasih yang tak terhingga kepada Ibu **Rahmaniah, S.Si, M.Si** selaku pembimbing I yang telah meluangkan waktu, tenaga dan pikirannya untuk memberikan bimbingan, motivasi, arahan dan ilmu agar penulis dapat menyelesaikan skripsi dengan baik. Juga kepada ibu **Sahara, S.Si., M.Si., Ph.D** selaku pembimbing II atas waktu, tenaga, motivasi, arahan dan ilmu untuk penulisan skripsi yang baik dan benar.

Penulis menyadari bahwa dalam proses menyelesaikan skripsi ini tidak terlepas dari bantuan banyak pihak. Oleh karena itu, pada kesempatan ini penulis juga mengucapkan terima kasih kepada:

1. Bapak **Prof. Drs. Hamdan Juhannis, M.A., Ph.D** selaku rektor Universitas Islam Negeri (UIN) Alauddin Makassar periode 2019-2023 .
2. Bapak **Prof. Dr. Muhammad Halifah Mustami, M.Pd** selaku Dekan Fakultas Sains dan Teknologi Universitas Islam Negeri (UIN) Alauddin Makassar periode 2019-2023.
3. Bapak **Ihsan, S. Pd., M.Pd** selaku Ketua Jurusan Fisika Fakultas Sains dan Teknologi Universitas Islam Negeri (UIN) Alauddin.
4. Bapak **Muh. Said L, S.Si., M.Pd** selaku Sekretaris Jurusan Fisika Fakultas Sains dan Teknologi Universitas Islam Negeri (UIN) Alauddin Makassar sekaligus selaku dosen pembimbing akademik yang telah meluangkan waktu,

mengarahkan dan memberikan masukan serta motivasi yang sangat membangun kepada penulis.

5. Ibu **Nurul Fuadi, S.Si., M.Si** selaku Penguji I yang senantiasa memberikan saran dan masukan untuk memperbaiki skripsi.
6. Bapak **Irfan, S.Ag., M.Ag** selaku penguji II yang memberikan banyak ilmu dan saran untuk perbaikan penulisan skripsi.
7. Bapak dan Ibu **Dosen Pengajar** di Jurusan Fisika Fakultas Sains dan Teknologi Universitas Islam Negeri Alauddin (UIN) Alauddin Makassar yang telah meluangkan waktunya, membimbing dan berbagi ilmu dibangku kuliah. Dan juga kepada ibu **Hadiningsih, SE** selaku staf administrasi Jurusan Fisika.
8. Bapak Ibu **Laboran** dan **Staf akademik** Jurusan Fisika Fakultas Sains dan Teknologi yang telah memberikan bimbingan dan bantuannya terkhusus dalam praktikum dan penelitian.
9. Bapak Ibu **Staf Akademik** yang ada dalam Lingkungan Fakultas Sains dan Teknologi yang selalu siap dan sabar dalam melayani pengurusan berkas akademik penulis.
10. Kak **Heru Arisandi S.T** selaku laboran di Laboratorium Teknologi Kehutanan UNHAS yang telah banyak membantu penulis selama pembuatan dan pengujian pada penelitian penulis.
11. Sahabat sekaligus saudaraku **Club 015** yang selalu memberikan masukan, motivasi, saran, dan dukungan kepada penulis mulai dari awal penulis menapaki dunia perkuliahan hingga saat ini.
12. Kepada sahabatku **Indah Permata Sari dan Hendrawani Usman** yang telah memberikan motivasi dan dorongan yang luar biasa kepada penulis sehingga penulis dapat menyelesaikan skripsi.

13. Kepada sahabatku **Andi sahratul Munawar** yang telah banyak membantu selama perkuliahan baik pikiran maupun tenaga, terima kasih untuk suka maupun dukanya yang membersamai hingga titik sekarang ini.
14. Terkhusus kepada partner penelitian **Irwana Safitri dan Abdi Dzil Ikram** yang telah memberikan pikiran, bantuan, motivasi dan tenaga sampai pada penelitian selesai.
15. Kepada teman-teman **FISIKA B** yang sekaligus menjadi sahabat dan keluarga kedua bagi penulis selama perkuliahan dan terima kasih atas kebersamaannya selama 4 tahun ini diperantauan.
16. Teman-teman **INTENSI17AS** (angkatan 2017) telah menjadi sahabat sekaligus keluarga dalam suka dan duka, memberikan bantuan, memberi dorongan dan dukungan selama masa perkuliahan hingga sekarang ini.
17. Kepada teman-teman **Karang Taruna Desa Aska** periode 2020-2023 yang selama ini memberikan arahan dan dukungan kepada penulis
18. Kepada Teman-teman **KKN-DK Angkatan 65** dan keluarga besar Kelurahan Bangkala atas masukan, motivasi dan bantuannya dalam proses pendidikan.
19. Kepada semua pihak yang tidak sempat penulis tuliskan satu persatu dan telah memberikan kontribusi secara langsung maupun tidak langsung dalam penyelesaian studi, penulis mengucapkan banyak terima kasih atas bantuannya.

Akhirnya penulis menyadari sepenuhnya bahwa masih banyak kekurangan dalam penyusunan skripsi ini dan jauh dari kata sempurna karena keterbatasan pengetahuan penulis. Oleh karena itu penulis mengharapkan kritik dan saran yang bersifat membangun dan membantu dalam penyempurnaan skripsi ini. Akhir kata penulis berharap semoga skripsi ini bermanfaat bagi penulis dan pembaca.

Antang, 04 November 2021

Penulis,



Musdalifa Jum

Nim. 60400117034





## DAFTAR GAMBAR

No.	Keterangan Gambar	Halaman
2.1	Papan komposit	11
2.2	Papan semen	15
2.3	Daun dan Bunga pohon gofasa ( <i>Vitex Cofassus</i> )	20
2.4	Batang pohon gofasa	21
2.5	Kalsium klorida	23
2.7	Mekanisme pengujian MOE dan MOR	30
3.1	Alat uji modulus elastisitas (MOE) dan uji modulus patah (MOR)	42
4.1	Grafik uji kerapatan papan partikel	47
4.2	Grafik uji kadar air papan partikel	50
4.3	Grafik uji pengembangan tebal	52
4.4	Grafik uji modulus elastisitas	55
4.5	Grafik uji modulus patah	57

ALAUDDIN  
MANASSAR

## DAFTAR TABEL

No.	Keterangan Tabel	Halaman
2.1	Standar nilai SNI 03-2105-2006 <i>particleboard</i>	12
2.2	Klasifikasi kayu gofasa ( <i>Vitex Cofassus</i> )	20
3.1	Komposisi Pembuatan Papan Semen Tanpa Campuran partikel	36
3.2	Komposisi Pembuatan Papan Semen dengan Campuran partikel	37
3.3	Uji kerapatan papan semen tanpa penambahan serbuk kayu gofasa (100% semen)	39
3.4	Uji kerapatan papan semen dengan penambahan serbuk kayu gofasa	39
3.5	Uji kadar air papan semen tanpa penambahan serbuk kayu gofasa (100% semen)	39
3.6	Uji kadar air papan semen dengan penambahan serbuk kayu gofasa	40
3.7	Uji pengembangan tebal papan semen tanpa penambahan serbuk kayu gofasa (100% semen)	40
3.8	Uji pengembangan tebal papan semen dengan penambahan serbuk kayu gofasa.	41
3.9	Uji Modulus Elastisitas (MOE) Tanpa penambahan serbuk kayu gofasa (100% semen)	42
3.10	Uji Modulus Elastisitas (MOE) dengan penambahan serbuk kayu gofasa	42
3.7	Uji Modulus Patah (MOR) tanpa penambahan serbuk kayu gofasa (100% semen)	43
3.8	Uji Modulus Patah (MOR) dengan penambahan serbuk kayu gofasa	43

## DAFTAR SIMBOL

Simbol	Keterangan	Halaman
$\rho$	Kerapatan ( $\text{gr}/\text{cm}^3$ )	26
M	Massa kering udara contoh uji (gr)	26
V	Volume kering udara ( $\text{cm}^3$ )	26
KA	Kadar air (%)	26
$m_a$	Massa awal (gr)	26
$m_k$	Massa kering (gr)	26
PT	Pengembangan tebal (%)	27
$T_1$	Tebal sebelum direndam (cm)	27
$T_2$	Tebal setelah direndam (cm)	27
MOE	Modulus elastisitas ( <i>Modulus of Elasticity</i> ) ( $\text{kgf}/\text{cm}^2$ )	28
F	Selisih beban (kgf)	28
L	Jarak sangga (cm)	28
E	Perubahan defleksi setiap perubahan beban (cm)	28
b	Lebar contoh uji (cm)	28
h	Tebal contoh uji (cm)	28
MOR	Modulus patah ( <i>Modulus of Rupture</i> ) ( $\text{kgf}/\text{cm}^2$ )	29
$\sigma_b$	Tegangan lengkung maksimum ( $\text{N}/\text{cm}$ )	29
F	Berat maksimum (kgf)	29
L	Jarak sangga (cm)	29
w	Lebar papan partikel (cm)	29
t	Tebal papan partikel (cm)	29

## DAFTAR ISI

<b>SAMPUL</b> .....	
<b>PERNYATAAN KEASLIAN SKRIPSI</b> .....	ii
<b>KATA PENGANTAR</b> .....	iii
<b>DAFTAR GAMBAR</b> .....	viii
<b>DAFTAR TABEL</b> .....	ix
<b>DAFTAR SIMBOL</b> .....	x
<b>DAFTAR ISI</b> .....	xi
<b>ABSTRAK</b> .....	xiii
<b>ABSTRACT</b> .....	xiv
<b>BAB I PENDAHULUAN</b>	
1.1 Latar Belakang .....	1
1.2 Rumusan Masalah .....	5
1.3 Tujuan Penelitian .....	6
1.4 Ruang Lingkup Penelitian.....	7
1.5 Manfaat Penelitian .....	7
<b>BAB II TINJAUAN PUSTAKA</b>	
2.1 Komposit .....	8
2.2 Papan Komposit .....	11
2.3 Serat .....	12
2.4 Papan Semen .....	14
2.5 Pohon Gofasa .....	18
2.6 Kalsium Klorida (CaCl <sub>2</sub> ) .....	22
2.7 Pengujian Sifat Fisis Papan Partikel .....	24
2.8 Pengujian Sifat Mekanis Papan Partikel .....	27

2.9 Integrasi Keilmuan .....	30
<b>BAB III METODE PENELITIAN</b>	
3.1 Waktu dan Tempat Penelitian .....	32
3.2 Alat dan Bahan .....	32
3.3 Prosedur Kerja.....	33
3.4 Diagram Alir Penelitian .....	42
<b>BAB IV HASIL DAN PEMBAHASAN</b>	
4.1 Tahap Pembuatan Papan Semen .....	43
4.2 Tahap Pengujian Papan Semen .....	44
<b>BAB V PENUTUP</b>	
5.1 Kesimpulan .....	55
5.2 Saran.....	56
<b>DAFTAR PUSTAKA .....</b>	<b>57</b>
<b>LAMPIRAN-LAMPIRAN .....</b>	<b>L1</b>
Lampiran I : Data Mentah Hasil Penelitian.....	L2
Lampiran II : Hasil Analisis Data .....	L8
Lampiran III : Penurunan Rumus.....	L20
Lampiran IV : Alat dan Bahan .....	L27
Lampiran V : Proses Pembuatan dan Pengujian .....	L35
Lampiran VI : Dokumentasi Persuratan.....	L27
<b>RIWAYAT HIDUP .....</b>	<b>L1</b>

## ABSTRAK

**Nama** : Musdalifa Jum  
**NIM** : 60400117026  
**Judul** : Uji Sifat Fisis Dan Mekanis Papan Semen Dari Limbah Kayu Gofasa (*Vitex Cofassus*) Dengan Berbagai Rasio Bahan Baku Penyusun

---

Penelitian ini bertujuan untuk mengetahui sifat fisis dan mekanis papan semen meliputi kadar air, kerapatan, pengembangan tebal, modulus elastisitas (MOE) dan modulus patah (MOR) dengan menggunakan limbah serbuk kayu gofasa (*Vitex Cofassus*) dan tanpa limbah serbuk kayu gofasa (*Vitex Cofassus*). Berdasarkan komposisi penyusun dan ukuran partikel serta untuk mengetahui apakah memenuhi dengan standar SNI 03-2105-2006. Penelitian ini dilakukan dengan terlebih dahulu menyiapkan bahan baku yang digunakan kemudian melakukan pembuatan papan semen berukuran  $(25 \times 25 \times 1) \text{ cm}^3$ . Alat yang digunakan untuk membuat papan yaitu *hotpress*. Suhu yang digunakan saat membuat papan yaitu menggunakan suhu kamar dengan waktu 15 menit pada tekanan sebesar  $25 \text{ g/cm}^3$ . Hasil penelitian yang diperoleh, yaitu kerapatan  $(1,28-1,51) \text{ gr/cm}^3$ , kadar air  $(7,6-10,9)\%$ , pengembangan tebal  $(5,1-8,8)\%$ , nilai MOE  $(17938-54932,22) \text{ kg/cm}^2$ , dan nilai MOR  $(17,28-99,20) \text{ kg/cm}^2$ . Berdasarkan data tersebut, pengujian kerapatan, modulus elastisitas dan modulus patah yang tidak memenuhi standar SNI 03-2105-2006. Hal ini dipengaruhi oleh ukuran partikel yang digunakan dan tingkat homogenitas suatu bahan dalam pencampuran.

**Kata kunci:** Papan Semen, Kerapatan, kadar air, pengembangan tebal, MOE, MOR, kayu gofasa dan Semen.

## ABSTRACT

**Name** : Musdalifa Jum  
**NIM** : 60400117054  
**Thesis Title** : **Test of Physical and Mechanical Properties of Cement Board from Gofasa Wood Waste (*Vitex Cofassus*) With Various Ratios Of Raw Materials**

---

This study aims to determine the physical and mechanical properties of cement board including moisture content, density, thickness expansion, modulus of elasticity (MOE) and modulus of rupture (MOR) by using gofasa wood powder waste (*Vitex Cofassus*) and without gofasa wood powder waste (*Vitex Cofassus*) based on composition and particle size as well as to find out whether it meets the standard SNI 03-2105-2006. This research was carried out by first preparing the raw materials used and then making cement board measuring (25 x 25 x 1) cm<sup>3</sup>. The tool used to make the board is a hotpress. The temperature used when making the board is using room temperature for 15 minutes at a pressure of 25 g/cm<sup>2</sup>. The results obtained are, namely density (1.28-1.51) gr/cm<sup>3</sup>, moisture content (7.6-10.9)%, thickness expansion (5.1-8.8)%, MOE value (17938-54932.22)kg /cm<sup>2</sup>, and the MOR value (17.28-99.20)kg/cm<sup>2</sup>. Based on these data, only the density test does not meet the standard of SNI 03-2105-2006. This is probably influenced by the size of the particles used and the level of homogeneity of a material in mixing.

**Keywords:** Cement Board, Density, Moisture Content, Thickness expansion, MOE, MOR, Gophasa Wood and Cement

# **BAB I**

## **PENDAHULUAN**

### **1.1 Latar Belakang**

Dewasa ini kebutuhan akan kayu semakin meningkat tetapi tidak ditunjang oleh potensi hutan yang semakin berkurang. Berkurangnya lahan hutan di Indonesia diakibatkan dari tingginya kebutuhan manusia akan kayu menjadi masalah yang cukup serius. Seiring dengan krisis bahan baku berupa kayu maka produksi industri pengolahan kayu pun semakin menurun. Hal tersebut mengakibatkan pasokan bahan bangunan berupa papan dari kayu utuh semakin sulit diperoleh. Di Indonesia produksi kayu sendiri menurut Wulan dan Mariana (2017) hanya sebesar 25 juta m<sup>3</sup> per tahun sedangkan kebutuhan kayu diperkirakan mencapai 75 juta m<sup>3</sup> per tahun. Keadaan tersebut mengakibatkan perlunya material baru untuk menggantikan fungsi kayu. Kebutuhan papan serta pemakaian material yang aman, ramah lingkungan, dan bisa didaur ulang merupakan tuntutan yang harus dipenuhi dalam pembangunan bangunan. Material yang mampu memenuhi tuntutan tersebut adalah kayu.

Di sisi lain, limbah dari penggergajian kayu untuk dijadikan sebuah produk bermanfaat belum maksimal dilakukan. Limbah penggergajian kayu merupakan limbah yang tidak dapat digunakan lagi sehingga penumpukannya di alam dikhawatirkan akan menimbulkan masalah pada lingkungan. Menurut Hamdi (2010), potensi limbah penggergajian pada bidang perindustrian meliputi limbah serbuk gergaji 10,6%, limbah sebetan 25,9% dan limbah potongan 14,3% dengan total limbah sebesar 50,8%. Salah satu limbah yang menjadi permasalahan masyarakat sekarang yakni limbah serbuk kayu gofasa. Pemanfaatan kayu gofasa yang semakin meningkat secara terus-menerus mengakibatkan menumpuknya



limbah serbuk kayu gofasa yang dapat mencemari lingkungan. Salah satu upaya untuk mencukupi kekurangan papan dari kayu utuh sekaligus sebagai alternatif pengolahan limbah yang dapat dilakukan ialah pembuatan papan partikel semen dari limbah serbuk kayu gofasa.

Adapun ayat yang berkaitan tentang kerusakan lingkungan hidup akibat perbuatan manusia sesuai dengan firman Allah SWT QS. Al-A'raf (7): 56

وَلَا تُفْسِدُوا فِي الْأَرْضِ بَعْدَ إِصْلَاحِهَا وَادْعُوهُ خَوْفًا وَطَمَعًا إِنَّ رَحْمَتَ اللَّهِ قَرِيبٌ مِّنَ الْمُحْسِنِينَ

Terjemah-Nya:

*“Dan janganlah kamu membuat kerusakan di muka bumi, sesudah (Allah) memperbaikinya dan berdo'alah kepada-Nya dengan rasa takut (tidak akan diterima) dan harapan (akan dikabulkan). Sesungguhnya rahmat Allah amat dekat kepada orang-orang yang berbuat baik” (QS. Al-A'raf 56).*

Ayat di atas menjelaskan tentang larangan membuat kerusakan di bumi, yang mana berbuat kerusakan merupakan salah satu bentuk pelampauan batas. Alam raya diciptakan Allah SWT dalam keadaan yang harmonis, serasi dan memenuhi kebutuhan makhluk. Allah SWT telah menjadikannya dalam keadaan baik, serta memerintahkan hamba-hambanya untuk memperbaikinya. Salah satu bentuk perbaikan yang dilakukan oleh Allah SWT adalah dengan mengutus para Nabi untuk meluruskan dan memperbaiki kehidupan yang ada di masyarakat. Maka merusak setelah memperbaiki jauh lebih buruk daripada selalu diperbaiki. Karena ayat di atas secara tegas menggaris bawahi larangan tersebut. Larangan membuat kerusakan tersebut mencakup segala aspek kehidupan terutama merusak lingkungan hidup. Allah SWT menciptakan bumi dengan segala kelengkapannya ditujukan kepada manusia agar dimanfaatkan dengan sebaik-baiknya untuk kesejahteraan mereka (Shihab, 2013)

Pohon gofasa merupakan salah satu jenis pohon terpenting yang tersebar secara alami di daerah Sulawesi, Kepulauan Bismarck, Papua Nugini, Maluku, dan Pulau Solomon. Menurut Widiyanto (2014), habitat pohon gofasa berada pada dataran rendah dengan ketinggian 2000 mdpl. Pohon ini dapat tumbuh di daerah tanah berkapur yang mempunyai tekstur mulai lempung hingga pasir dan dapat dijumpai di daerah dengan musim basah dan kering yang nyata. Menurut Adrianto, dkk (2015), kayu gofasa memiliki sifat yang mirip dengan jati yaitu memiliki daya tahan yang kuat, lentur dan tahan terhadap rayap. Komposisi Kayu Gofasa yaitu Zat ekstraktif 6,2%, Lignin 29,95%, Selulosa 46,5%, Abu 1,4%, Silika 0,4%, dan Pentosan 14,4%. Kayu gofasa biasanya dimanfaatkan sebagai bahan konstruksi rumah, kapal, dan perkakas rumah tangga seperti mangkok dan piring. Hal tersebut dikarenakan kayu gofasa memiliki tekstur yang sangat baik, kuat dan juga tahan terhadap rayap.

Papan semen merupakan salah satu produk dari rekayasa material berupa komposit. Papan semen terdiri dari lembaran panil yang diberi tekanan atau kempa, dengan bahan dasar berupa partikel-partikel kayu atau partikel dari tumbuhan yang direkatkan menggunakan semen dan penambahan bahan aditif. Produk papan semen partikel mempunyai keunggulan komparatif diantaranya kestabilan dimensinya baik, tahan terhadap kelembaban, tahan api, kedap suara serta lebih tahan terhadap serangan jamur. Selain dari kelebihan tersebut, produk papan semen juga memiliki beberapa kekurangan antara lain bahannya berat dan memiliki keterbatasan pemakaian dalam pembangunan. Papan semen hadir sebagai produk alternatif untuk menggantikan triplek dan papan gypsum dengan keunggulan yang dimilikinya.

Papan semen sebelum diproduksi terlebih dahulu dilakukan pengujian untuk menentukan kualitas dan kelayakan bahan komposit partikel yang telah

dibuat dengan melakukan pendekatan uji validitas. Pengujian suatu bahan material mempunyai peranan yang sangat penting dalam menentukan apakah bahan material tersebut sudah memenuhi kriteria maupun tidak. Pengujian yang dapat dilakukan yaitu pengujian fisis dan pengujian mekanis. Pengujian fisis meliputi uji kerapatan, kadar air, dan pengembangan ketebalan papan komposit sedangkan pengujian mekanis meliputi uji modulus elastisitas dan modulus patah. Dalam penelitian ini akan dilihat variasi penambahan komposisi dan ukuran partikelnya dan dibandingkan dengan standar SNI 03-2105-2006.

Menurut Purwanto (2014) hasil penelitian pembuatan papan semen dengan perbandingan kulit kayu galam dan semen masing-masing 1:1, 1:1,5 dan 1:2 didapatkan perbandingan campuran kulit kayu dan semen yaitu 1:2 dengan panjang kulit kayu 2 cm menghasilkan kadar air, pengembangan tebal, penyerapan air, kerapatan, keteguhan patah (MOR), keteguhan lentur (MOE) dan keteguhan tarik yang terbaik dan telah memenuhi standar JIS A 5417-1992. Penelitian lainnya juga dilakukan oleh Rohny S. Mail (2018), sifat fisis papan semen dari limbah kulit batang sagu dengan penambahan  $\text{CaCl}_2$  menghasilkan nilai kerapatan semen berkisar 1,19-1,26  $\text{gr/cm}^3$ , kadar air berkisar antara 7,67%-8,02%. Berdasarkan penelitian tersebut, pemanfaatan kulit batang sagu dalam pembuatan papan semen memenuhi standar JIS A 5908 (2003).

Penelitian tentang pembuatan papan semen sebelumnya telah banyak digunakan dengan pemanfaatan serat alam yang berbeda-beda seperti penelitian yang dilakukan oleh M. Dirhamsyah, dkk (2017), tentang pembuatan papan semen berbahan dasar batang pandan mengkuang memberikan hasil yang kurang optimal sehingga tidak memenuhi standar. Untuk mendapatkan papan semen partikel batang pandan mengkuang yang memenuhi standar, baik sifat fisik dan

mekaniknya serta efisiensi dalam penggunaan semen sebaiknya menggunakan partikel kasar dan partikel sedang yang dikombinasikan.

Penelitian tentang pembuatan papan semen dari kayu gofasa belum pernah dilakukan sebelumnya, sehingga penulis melakukan penelitian mengenai pembuatan papan semen menggunakan serbuk dari pohon gofasa karena pohon tersebut merupakan salah satu tumbuhan yang ada di Indonesia yang belum digunakan secara optimal. Berdasarkan hal tersebut, maka peneliti akan melakukan penelitian dengan judul ***“Uji Sifat Fisis dan Mekanis Papan Semen Dari Limbah Kayu Gofasa (*Vitex Cofassus*) Dengan Berbagai Rasio Bahan Baku Penyusun”***. Melalui penelitian ini diharapkan dapat dihasilkan papan komposit berkualitas sebagai bahan konstruksi yang bernilai tinggi dan mampu menggantikan produk kayu utuh untuk bahan baku seperti furniture dan mebel.

## **1.2 Rumusan Masalah**

Rumusan masalah pada penelitian ini adalah sebagai berikut:

- a. Bagaimana sifat fisis meliputi kadar air, kerapatan dan pengembangan tebal papan semen dengan menggunakan limbah serbuk kayu gofasa (*Vitex Cofassus*) dan tanpa limbah serbuk kayu gofasa (*Vitex Cofassus*) berdasarkan komposisi penyusun dan ukuran partikel?
- b. Bagaimana sifat mekanik meliputi modulus elastisitas (MOE) dan modulus patah (MOR) papan semen dari limbah serbuk kayu gofasa (*Vitex Cofassus*) dan tanpa limbah serbuk kayu gofasa (*Vitex Cofassus*) berdasarkan komposisi penyusun dan ukuran partikel?
- c. Apakah sifat fisis dan mekanik papan semen memenuhi standar SNI 03-2105-2006?

### 1.3 Tujuan Penelitian

Tujuan pada penelitian ini adalah sebagai berikut:

- a. Untuk mengetahui sifat fisis meliputi kadar air, kerapatan dan pengembangan tebal papan semen dengan menggunakan limbah serbuk kayu gofasa (*Vitex Cofassus*) dan tanpa limbah serbuk kayu gofasa (*Vitex Cofassus*) berdasarkan komposisi penyusun dan ukuran partikel.
- b. Untuk mengetahui sifat mekanik meliputi modulus elastisitas (MOE) dan modulus patah (MOR) papan semen dari limbah serbuk kayu gofasa (*Vitex Cofassus*) dan tanpa limbah serbuk kayu gofasa (*Vitex Cofassus*) berdasarkan komposisi penyusun dan ukuran partikel.
- c. Untuk mengetahui apakah sifat fisis dan mekanik papan semen memenuhi standar SNI 03-2105-2006.

### 1.4 Ruang Lingkup

Ruang lingkup pada penelitian ini adalah:

- a. Membuat papan semen berbahan baku limbah serbuk kayu gofasa dan semen sebagai perekat.
- b. Penelitian ini terbatas pada pengujian sifat fisis dan mekanis papan semen meliputi uji kadar air, uji kerapatan, uji pengembangan tebal, modulus elastisitas dan modulus patah.
- c. Sampel yang digunakan pada penelitian ini adalah papan semen tanpa menggunakan limbah serbuk kayu gofasa, papan semen dengan komposisi 75:25, 80:20 dan 85:15 (Semen:Serbuk kayu Gofasa) dengan variasi ukuran butiran masing-masing 20 dan 40 mesh.
- d. Standar yang digunakan pada pembuatan papan semen partikel adalah SNI 03-2105-2006.

- e. Semen yang digunakan dalam pembuatan papan semen adalah jenis semen PCC (*Portland Composite Cement*).

### 1.5 Manfaat Penelitian

Manfaat dari penelitian ini adalah sebagai berikut:

- a. Diharapkan mampu memberikan informasi kepada pemerintah dan masyarakat tentang pembuatan papan semen dari limbah serbuk kayu gofasa dengan penambahan bahan kimia katalisator kalsium klorida ( $\text{CaCl}_2$ ).
- b. Sebagai *Sumber* referensi atau rujukan untuk penelitian selanjutnya tentang pembuatan papan semen dari limbah serbuk kayu gofasa.
- c. Memberikan informasi kepada dinas perindustrian dan orang-orang yang bergelut dalam bidang perindustrian kayu tentang manfaat dari limbah serbuk kayu gofasa sebagai bahan dasar dalam pembuatan papan semen pengganti papan untuk meningkatkan nilai ekonomi.

## **BAB II**

### **TINJAUAN PUSTAKA**

#### **2.1 Komposit**

##### **2.1.1 Pengertian Komposit**

Komposit merupakan gabungan dari dua atau lebih bahan yang berbeda yang digabung atau dicampur menjadi satu secara makroskopis. Komposit dibuat melalui penyusunan secara sintetik dua atau lebih komponen yaitu serat (fiber) sebagai bahan pengisi atau semacam senyawa penguat tertentu dan resin sebagai bahan pengikat yang umumnya digunakan dalam jumlah dominan. Sebagai bahan pengisi, serat digunakan untuk menahan sebagian besar gaya yang bekerja pada bahan komposit, sedangkan resin digunakan untuk mendapatkan karakteristik dan sifat-sifat tertentu (Schwartz, 1984).

Menurut Hartono, Dkk (2016) komposit adalah suatu struktur yang tersusun atas beberapa bahan pembentuk tunggal yang digabungkan menjadi struktur baru dengan sifat yang lebih baik dibandingkan dengan masing-masing bahan pembentuknya. Oleh karena bahan pembentuknya berupa serat maka disebut dengan komposit serat. Jadi komposit serat dibentuk menggunakan bahan utama berupa serat yang diikat menggunakan bahan perekat atau pengikat.

Komposit terdiri atas serat, yang diselubungi oleh matrik, biasanya berupa polimer, metal, atau keramik. Serat biasanya berupa bahan dengan kekuatan dan modulus yang tinggi yang berperan sebagai penyanggah beban utama. Matriks harus menjaga serat tetap dalam lokasi dan orientasi yang dikehendaki. Matrik juga berfungsi sebagai media transfer beban antar serat, pelindung serat dari kerusakan sebelum, ketika, dan setelah proses pembuatan komposit, serta melindungi dari pengaruh abrasive antar serat (IPTN, 1993).

### **2.1.2 Unsur Penyusun Komposit**

Sifat bahan komposit sangat dipengaruhi oleh sifat dan distribusi unsur penyusun, serta interaksi antar keduanya. Material komposit terdiri atas dua jenis penyusun, antara lain:

- a. Filler (bahan pengisi) Filler merupakan bahan pengisi yang digunakan dalam pembuatan komposit. Bahan pengisi tersebut biasanya berupa serat atau serbuk. Serat yang dapat digunakan dalam pembuatan komposit seperti serat E-Glass, Boron, Carbon, Serat nanas, Serat kenaf, rami, dan lain sebagainya. Sedangkan serbuk yang bisa digunakan dalam pembuatan komposit antara seperti serbuk kayu, serbuk kerang, serbuk tebu dan lain sebagainya.
- b. Matriks (Bahan Pengikat) Matriks merupakan pengikat serta membentuk suatu struktur komposit. Selain berfungsi sebagai pengikat serat, matriks berfungsi melindungi serat atau serbuk dari kerusakan yang diakibatkan oleh kondisi lingkungan dan mendistribusikan beban ke serat atau serbuk. Matriks juga memberikan beberapa sifat pada serat atau serbuk, seperti kekuatan dan tahanan listrik. Matriks dalam struktur komposit bisa berasal dari bahan polimer, logam, maupun keramik. (Gibson r.f, 1994).

### **2.1.3 Klasifikasi Bahan Komposit**

Menurut Gibson r.f (1994), berdasarkan bahan penguat-nya, material komposit dapat diklasifikasikan menjadi komposit serat, komposit laminat, dan komposit partikel.

#### **a. Komposit Serat**

Komposit serat merupakan komposit yang terdiri dari fiber dan matriks. Secara alami serat yang panjang mempunyai kekuatan yang lebih dibanding serat yang berbentuk curah. Serat panjang mempunyai struktur yang lebih sempurna



karena struktur kristal tersusun sepanjang sumbu serat dan cacat internal pada serat lebih sedikit dari pada serat yang berbentuk curah.

#### b. Komposit Laminat

Komposit laminat merupakan jenis komposit yang terdiri dari dua lapis atau lebih yang digabungkan menjadi satu dan setiap lapisannya memiliki karakteristik khusus. Komposit laminat tersusun atas dua atau lebih lamina. Komposit serat dalam bentuk lamina ini paling banyak digunakan dalam lingkup teknologi, otomotif, maupun industry. Komposit laminat ini terdiri dari empat jenis yaitu komposit serat kontinu, komposit serat anyam, komposit serat acak dan komposit serat hybrid.

#### c. Komposit Partikel

Komposit partikel adalah komposit yang menggunakan partikel serbuk sebagai penguatnya dan terdistribusi secara merata dalam matriksnya. Komposit partikel banyak dibuat untuk bahan baku industri. Komposit partikel biasanya mempunyai bahan penguat yang dimensinya kurang lebih sama seperti balok, bulat serpih, serta bentuk lainnya yang memiliki sumbu yang sama, yang kerap disebut partikel. Komposit partikel dibuat dari satu atau lebih material yang dibenamkan dalam suatu matrik dengan material yang berbeda. Partikelnya bisa logam maupun nonlogam, seperti halnya matrik (Jones, 1999).

### **2.2 Papan Komposit**

Menurut Maloney (1993), papan partikel merupakan salah satu jenis produk komposit atau panel kayu yang terbuat dari partikel-partikel kayu atau bahan berlignoselulosa lainnya, yang diikat menggunakan perekat sintetis atau bahan pengikat lain dan dikempa panas. Kollmann, *et. al.* (1975) mengemukakan bahwa papan partikel diklasifikasikan berdasarkan tipe bahan baku dan metode produksi serat, metode pembentukan kasuran, kerapatan papan serta jenis dan

tempat penggunaannya, namun cara terbaik untuk mengklasifikasikan papan partikel adalah berdasarkan kerapatannya. Berdasarkan rekomendasi ASTM 1974, dalam standard designation 1554-67 mengklasifikasikan papan partikel ke dalam tiga kelompok, yaitu berkerapatan rendah, berkerapatan sedang, dan papan partikel berkerapatan tinggi (Anton, 2012).



Gambar 2.1: Papan Komposit

(Sumber: <https://rumahmesinblog.wordpress.com/2015/01/23/cara-membuat-papan-partikel-dari-limbah-kayu/>)

Kualitas papan partikel dinilai berdasarkan beberapa standar persyaratan sifat-sifat yang harus dimiliki papan serat. Menurut Hendronursito Yusup (2015) papan komposit memiliki spesifikasi sesuai dengan standar SNI 03-2105-2006 yang terlihat pada tabel 2.2 berikut:

**Table 2.1** Standar Nilai SNI 03-2105-2006 Particleboard

No	Parameter Sifat Fisis Mekanis	Standart SNI 03-2105-2006	Ukuran Sampel(cm)
1	Kerapatan (g/cm <sup>3</sup> )	0,4 – 0,9	10 x 10
2	Kadar air (%)	5 – 13	14 maks
3	Pengembangan Ketebalan (%)	12 maks atau 25 maks*	5 x 5
4	Modulus Elastis (kgf/cm <sup>2</sup> )	2,04 min	5 x 20
5	Modulus Patah (kgf/cm <sup>2</sup> )	82 min	5 x 20

\*bila papan tebalnya  $\leq 12,7$  mm, maksimum 25% dan bila tebalnya  $> 12,7$  mm maksimum 12  
(Sumber: Standar Nilai SNI 03-2105-2006 Particleboard, 2006)

Bahan baku papan komposit pada masa mendatang sangat bervariasi. Bagi negara-negara yang memiliki sumber daya kayu yang cukup banyak dapat mengandalkan kayu sebagai bahan bakunya, tetapi bagi negara-negara yang tidak atau kurang memiliki potensi kayu dapat menggunakan berbagai sumber bahan baku selain kayu. Penggunaan berbagai macam bahan baku pada masa datang seiring dengan timbulnya berbagai isu lingkungan, kelangkaan sumber daya, tuntutan konsumen akan kualitas produk yang semakin tinggi, pengetahuan dan penguasaan ilmu yang semakin tinggi serta berbagai faktor lain yang merangsang terciptanya produk komposit tinggi dari bahan baku yang berkualitas rendah (Maloney, 1993).

## **2.3 Serat**

### **2.3.1 Pengertian Serat**

Serat adalah salah satu material rancang bangun paling tua sejak dahulu kala *Jute*, *flax*, dan *hemp* telah digunakan untuk menghasilkan produk seperti tali tambang, jarring, cordage, water house, dan container. Sedangkan untuk serat tumbuhan dan binatang banyak digunakan untuk menghasilkan felts, kertas atau kain yang tebal (Moh. Harmoko, 2020).

Serat merupakan material yang berfungsi sebagai penahan paling utama. Jumlah serat, orientasi serat, panjang serat model, atau bentuk serat dan komposisi serat merupakan faktor paling penting untuk menentukan kekuatan komposit serat. Semakin banyak serat yang dikandung dalam komposit, kekuatan mekanis (*strength*) semakin besar. Peran serat dan fiber dalam bahan komposit yaitu sebagai bahan utama dalam menahan beban, sehingga besar kecilnya kekuatan bahan komposit sangat tergantung dari kekuatan bahan pembentuknya. Semakin kecil bahan dan diameter serat maka semakin kuat bahan tersebut karena minimnya cacat pada material (Schwartz, 1984).

### 2.3.2 Jenis Serat

Komposit serat menggunakan bahan utama berupa serat atau benang. Serat merupakan gabungan dari banyak filamen dengan ukuran diameter dalam satuan micron. Serat komposit dapat dipilih dari bahan karbon, glass, aramid, boron, atau basalt. Pertimbangan penggunaan jenis serat berhubungan dengan kegunaan produk, waktu layanan, suhu layanan, pertimbangan berat produk, dan pertimbangan harga. Jenis bahan serat paling banyak digunakan dan paling mudah ditemukan dipasaran adalah serat karbon, aramid, dan glass (Hartono, Dkk. 2016).

Menurut Moh. Harmoko (2020), serat dalam kajian sebagai bahan penguat komposit dapat dibagi menjadi dua yaitu serat alam dan serat sintetis.

#### a. Serat Alam

Serat alam adalah serat yang banyak diperoleh di alam sekitar, yang berasal dari tumbuh-tumbuhan seperti serat pelepah pisang, bambu, rosella, nanas, kelapa, ijuk, dan pohon pepaya. Saat ini serat alam mulai mendapatkan perhatian serius dari para ahli material Komposit karena:

- 1) Serat memiliki kekuatan yang spesifik yang tinggi karena serat alam memiliki massa jenis rendah.
- 2) Serat alam mudah diperoleh dan merupakan sumber daya alam yang dapat diolah kembali, harganya relative murah, dan tidak beracun. Serat seperti ijuk, sabut kelapa, jerami, nanas dan pohon pepaya merupakan hasil alam yang banyak tumbuh di Indonesia.

#### b. Serat Sintetis

Serat sintetis adalah serat yang dibuat sedemikian rupa dengan menggunakan teknik fisika atau teknik kimia sehingga menghasilkan serat yang memiliki sifat fisik yang sama atau bahkan lebih baik dari serat alami. Serat sintetis contohnya adalah nilon, acrylic, dan rayon.

## 2.4 Papan Semen

Papan semen merupakan produk hasil industri dari paduan bahan baku seperti batu kapur sebagai bahan utama, dan lempung atau tanah liat sebagai bahan pengganti. Bahan-bahan tersebut kemudian di campurkan sehingga pada hasil akhir berupa padatan berbentuk bubuk (*bulk*), tanpa memandang proses pembuatannya yang mengeras atau membatu pada pencampuran dengan air. Pada umumnya semen memiliki banyak jenis dan tipe tergantung pada pemakaiannya (Satriawan, 2017).



Gambar 2.2: Papan Semen

(Sumber: [https://en.wikipedia.org/wiki/Cement\\_board](https://en.wikipedia.org/wiki/Cement_board))

Papan semen merupakan papan tiruan hasil dari rekayasa material yang menggunakan semen sebagai perekatnya, dimana bahan baku yang digunakan dapat berupa partikel kayu atau partikel bahan berlignoselulosa lainnya. Seperti halnya dengan papan partikel, maka bentuk partikel untuk papan semen antara lain dapat berupa selumbar (*flake*), serutan (*chafing*), untai (*strand*), suban (*splinter*), atau wol kayu (*excelsior*). Industri papan semen tidak memerlukan persyaratan bahan yang tinggi tapi ditekankan pada pemanfaatan limbah kayu sehingga dapat menghasilkan produk papan semen yang unggul. Keunggulan komparatif papan semen diantaranya memiliki kestabilan dimensi yang baik, tahan kelembaban, tahan api, kedap suara, tahan terhadap jamur dan serangga perusak kayu serta tidak beracun (Purwanto, 2014).

Komponen utama yang digunakan dalam pembuatan papan semen yaitu kayu dan semen. Penggunaan kedua komponen tersebut berpengaruh terhadap sifat-sifat khusus dari papan semen partikel. Kayu mempunyai sifat yang ringan, elastis dan mudah dikerjakan, sedangkan semen mempunyai sifat yang tahan terhadap api, air, jamur dan rayap. Dalam pembuatan papan partikel dengan perekat semen, kecocokan bahan baku papan partikel dengan semen merupakan faktor yang penting agar dapat menghasilkan papan semen yang baik (Cahyadi, dkk. 2012). Disamping itu, pada penentuan kualitas bahan baku yang baik menggunakan persamaan sebagai berikut:

**Persamaan penentuan bahan baku yaitu semen dan partikel pada pembuatan papan semen:**

$$\frac{100}{100} \times \text{ukuran cetakan papan semen} \times \text{nilai kerapatan} \quad 2.1$$

**Persamaan penentuan berat air yang digunakan sebagai berikut:**

$$\frac{30}{100} \times \text{bahan baku yang digunakan} \quad 2.2$$

**Persamaan penentuan penambahan katalis  $\text{CaCl}_2$  sebagai berikut:**

$$\frac{5}{100} \times \text{berat semen} \quad 2.3$$

Menurut prayitno (1995), sifat papan semen dipengaruhi oleh berbagai faktor, seperti perbandingan (rasio) semen dengan partikel kayu, besarnya tekanan kempa, kerapatan papan, jenis mineral perekat (semen) yang digunakan, kadar air partikel kayu, dimensi (ukuran), partikel kayu dan katalisator. Bakri, dkk (2006) mengatakan bahwa rasio semen dengan partikel kayu yang digunakan dalam pembuatan papan semen merupakan parameter yang sangat penting karena berpengaruh terhadap sifat papan semen yang dihasilkan.

Menurut Heckel (2007), papan semen merupakan salah satu produk hasil dari rekayasa material yang memiliki beberapa kelebihan dibandingkan dengan produk biokomposit lainnya. Namun selain daripada kelebihan-kelebihan yang

dimiliki papan semen tersebut, terdapat pula beberapa kekurangan seperti mempunyai kerapatan yang tinggi sehingga akan sulit ketika dilakukan pemotongan, proses pembuatan yang cukup lama serta biayanya sangat dipengaruhi oleh harga semen. Sedangkan menurut Kamil (1971), keuntungan dari pemakaian papan semen ini adalah biaya yang relatif murah, mudah dipaku, mudah dipotong, tahan terhadap jamur dan rayap serta mempunyai daya elastis yang lebih baik pada kondisi beban keseimbangan dan memiliki keteguhan tekan dan keteguhan lentur yang tinggi.

Menurut Dirhamsyah (2011), ukuran partikel merupakan salah satu variabel bahan baku kayu yang mempengaruhi sifat dari papan semen partikel seperti sifat kekuatan. Menurut Zhongli *et al* (2007) ukuran partikel yang besar menghasilkan permukaan kasar dan ikatan partikel lemah sehingga ada pori di antara partikel serta tidak semua partikel berikatan baik dengan matrik, sementara ukuran partikel yang kecil menghasilkan permukaan yang halus dan ikatan antara partikel yang baik karena matrik berikatan kuat dengan partikel. Seperti yang dikatakan oleh Syafriani, dkk (2015) partikel kayu yang digunakan dalam bentuk serutan merupakan jenis partikel yang tergolong kecil sehingga cukup baik digunakan sebagai bahan baku pembuatan papan semen.

Papan semen bisa menjadi produk alternatif pengganti tripleks dan papan gypsum karena keunggulan-keunggulan yang dimilikinya. Papan semen hadir untuk mengatasi kelemahan-kelemahan dari papan gypsum yang tidak tahan terhadap air, jamur, benturan keras juga rayap dan api atau papan triplek yang tidak ramah lingkungan karena berhubungan langsung dengan penggunaan kayu log yang turun berpengaruh terhadap kelestarian hutan. Fenomena inilah yang akhirnya melahirkan bahan material berupa papan pengganti kayu atau papan tiruan kayu yang disebut sebagai papan semen. Material papan semen ini menjadi

material yang bersahabat dengan alam, praktis, dan efektif dalam pemasangan, serta tidak mengganggu kesehatan manusia (Maail, Rohni S. 2018).

Papan semen terbuat dari bahan dasar semen yang memiliki kandungan serat dan partikel sehingga kuat dan tidak mudah pecah. Akan tetapi tidak semua jenis kayu cocok untuk digunakan sebagai bahan baku pembuatan papan semen. Hal ini disebabkan oleh keberadaan bahan ekstraktif dalam kayu yang dapat menghambat proses pengerasan semen (Maail, Rohni S. 2018).

Menurut Paribotro, dkk (1977) dalam Barreto, Dkk (2011) jenis-jenis papan semen dibagi menjadi papan semen wol kayu, papan semen pulp, dan papan semen partikel. Papan semen wol kayu terbuat dari wol kayu, semen Portland dan bahan kimia tambahan. Papan semen pulp dibuat dari campuran semen Portland, asbes dan bahan pengisi anorganik dengan perbandingan tertentu. Sedangkan papan semen partikel adalah papan semen yang menggunakan potongan kayu kecil seperti serpih dan serbuk gergaji.

## **2.5 Pohon Gofasa**

### **2.5.1 Deskripsi Pohon Gofasa**

Pohon Gofasa termasuk dalam famili Verbenaceae dengan nama daerah di Sulawesi yaitu ayu bitti, ayu bagang, katondong, bitti, na'nasa. Kayu gofasa memiliki kegunaan antara lain untuk industri perkapalan, kayu pertukangan dan perahu tradisional (Martawijaya, 1981). Gofasa merupakan salah satu pohon terpenting dan menjadi pohon unggulan Sulawesi yang sering juga disebut dengan nama kayu bitti di daerah tertentu. Kayu gofasa banyak dimanfaatkan oleh masyarakat di Sulawesi selatan khususnya kabupaten Bulukumba sebagai bahan dalam pembuatan perahu pinisi. Kayu gofasa juga memiliki pemanfaatan dalam bahan baku konstruksi rumah seperti pintu, atap, jendela, tiang, kusen, lantai dan dinding. Di tingkat internasional, kayu gofasa banyak di ekspor dari Papua Nugini



dan beberapa negara di kepulauan pasifik lainnya ke jepang (Gusmyati, dkk. 2012)

Menurut Nuraini (2014), kayu gofasa (*Vitex Cofassus*) merupakan jenis tumbuhan yang termasuk dalam famili *Verbenaceae*. *Verbenaceae* merupakan tumbuhan semak berupa pohon yang memiliki ranting-ranting berbentuk segi empat dan memiliki bau yang harum. Sistem klasifikasi suku tumbuhan mengungkapkan bahwa *Verbenaceae* termasuk dalam famili *Lamiales*. Menurut Seran, *et.al* (1997) gofasa adalah salah satu spesies lokal (*Native Species*) milik Sulawesi. Wilayah penyebaran pohon gofasa jenis ini meliputi negara Filipina, Malaysia dan Indonesia. Di Indonesia jenis ini banyak ditemukan di daerah Sulawesi terutama pada pulau-pulau bagian selatan sampai timur pulau Buru (Maluku).

Kayu Gofasa (*Vitex Cofassus*) mempunyai ukuran pohon yang sedang hingga besar. Batangnya mempunyai diameter yang dapat mencapai 30-170 sentimeter, kayunya padat dan berwarna keputihan. Kayunya sedang hingga berat serta kuat dan tahan lama. Struktur daun bersilangan dan memiliki susunan bunga terminal yang merupakan bunga berkelamin ganda. Mahkota bunga berwarna putih keunguan dan terdapat tangkai dan kepala sari di dalam rongga mahkota. Bakal buah berada di atas dasar bunga dan mempunyai buah yang berdaging yang berbentuk bulat hingga lonjong (Widiyanto dan Siarudin. 2014).



Gambar 2.3: Daun dan bunga pohon gofasa (*Vitex Cofassus*)  
(Sumber: Widiyanto dan Siarudin, 2014)

Kayu Gofasa (*Vitex Cofassus*) dapat diklasifikasikan sebagai berikut:

**Tabel 2.2** Klasifikasi kayu Gofasa (*Vitex Cofassus*)

Kingdom	Plantae
Divisio	Spermatophyta
Class	Angiospermae
Ordo	Tubiflorae
Famili	Verbenaceae
Genus	Vitex
Spesies	Vitex Cofassus

(Sumber: Data primer, 2020)

Di Pulau Sulawesi spesies kayu Gofasa (*Vitex Cofassus*) yang paling banyak ditemukan yaitu spesies *Vitex Cofassus Reinw*, *Vitex Celebica* dan *Vitex Pubescens*. Kayu Gofasa (*Vitex Cofassus*) memiliki nama tersendiri di setiap daerah. Di Jawa dikenal dengan nama Gandaria atau Jatake, suku Dayak mengenalnya dengan nama Barania sedangkan di Papua Nugini dan Kepulauan Solomon dikenal dengan nama New Guinea Teak atau Jati Nugini. Terkhusus di daerah Sulawesi Selatan dikenal dengan nama Kalawasa, Rappo-Rappo Kebo', Buwa Malawe, Katondeng dan Aju Bitti (Anonim).



Gambar 2.4 : Batang pohon gofasa (*Vitex Cofassus*)  
(Sumber: Widiyanto dan Siarudin, 2014)

Pohon gofasa dapat tumbuh baik pada ketinggian 0-1.500 m dpl (di atas permukaan laut), wilayah tanah kering dengan tekstur tanah liat hingga liat berpasir, dan pada daerah beriklim tipe A - C (Scmidt dan Fergusson). Tinggi pohon gofasa dapat mencapai hingga sekitar 45 m dengan bentuk batang bulat

atau agak berlekuk, serta memiliki diameter sekitar 80 cm. Pohon gofasa memiliki musim berbunga dan berbuah berbeda-beda tergantung setiap lokasi, kondisi dan iklim tempat tumbuhnya (Kurniawan, 2013). Pohon gofasa menggugurkan daunnya pada musim kemarau dan musim berbuah tergantung pada tempat tumbuhnya. Di Sulawesi Selatan, musim berbunga biasanya terjadi pada musim hujan dan berbuah antara bulan agustus hingga November. Secara umum jenis ini hampir berbunga setiap tahun setelah berumur 5 tahun dengan penyerbukan dibantu serangga (Orwa, 2009).

Kebutuhan akan kayu gofasa per tahunnya untuk pasar lokal dapat mencapai 647.902 m<sup>3</sup>. Produksi hutan rakyat hanya mencapai 8.316,53 m<sup>3</sup> per tahun (Supriadi, 2001). Dalam pembuatan sebuah perahu pinisi dengan kapasitas 300 ton dibutuhkan tidak kurang dari 150 m<sup>3</sup> kayu gofasa, ditambah dengan jenis kayu lain 20 m<sup>3</sup> (Isnain, 2008). Kondisi ini mengindikasikan bahwa populasi pohon gofasa yang ada di hutan semakin berkurang. Kabupaten Bulukumba sebagai sentral utama pengembangan tanaman gofasa di Sulawesi Selatan, sebagian besar masyarakat hanya memanfaatkan anakan alam tersebut karena belum mengetahui teknik pembibitan gofasa (Kurniawan, 2013).

### **2.5.2 Penyebaran dan Tempat Tumbuh**

Kayu gofasa tumbuh tersebar secara alami di Sulawesi, Kepulauan Bismarck, Papua Nugini, Maluku dan Pulau Solomon. Habitat pohon gofasa adalah di hutan, dataran rendah sampai pada daerah dengan ketinggian 2000 mdpl. Pohon ini dapat tumbuh baik pada tanah berkapur dengan tekstur mulai dari lempung hingga pasir dan sering dijumpai di daerah dengan musim kering dan basah yang nyata (Widiyanto dan Siarudin, 2014).

### 2.5.3 Pemanfaatan

Kayu gofasa biasanya dimanfaatkan sebagai bahan konstruksi rumah, kapal dan perkakas rumah tangga seperti mangkok dan piring. Ekspor kayu dalam jumlah yang cukup besar berasal dari Sulawesi, Papua Nugini, dan Pulau Solomon, terutama ke Jepang (Widiyanto dan Siarudin, 2014). Pemanfaatan kulit kayu gofasa (*Vitex Cofassus*) sebagai obat menjadi alternatif utama untuk pencarian obat baru. Kulit kayu gofasa diperoleh dari kulit terluar tanaman tingkat tinggi yang berkayu pada gofasa dewasa. Bagian utama yang sering dimanfaatkan sebagai bahan ramuan obat-obatan meliputi kulit akar hingga ke lapisan epidermis (Nuraini, 2014).

### 2.6 Kalsium Klorida ( $\text{CaCl}_2$ )

Kalsium klorida dengan rumus kimia  $\text{CaCl}_2$  adalah salah satu jenis garam yang terdiri dari unsur kalsium (Ca) dan klorin ( $\text{Cl}_2$ ). Kalsium klorida memiliki banyak kegunaan, diantaranya sebagai zat pengering (desiccant), sebagai zat pencair es (de-icing) dan penekanan titik beku, sebagai Sumber ion kalsium dan zat aditif dalam industri makanan, pengendalian debu (roadbed stabilization), dan kegunaan lainnya (Kirk-Othmer, 1998).

Kalsium Klorida ( $\text{CaCl}_2$ ), merupakan garam berwarna putih dan mudah larut dalam air. Kalsium klorida tidak berbau, tidak berwarna, dan tidak mudah terbakar. Kalsium klorida termasuk dalam tipe ion halide, dan padat pada suhu kamar. Karena sifat higroskopisnya, kalsium klorida harus disimpan dalam container kedap udara rapat tertutup. Kalsium klorida dapat berfungsi sebagai Sumber ion kalsium dalam larutan, tidak seperti banyak senyawa kalsium lainnya, kalsium klorida mudah larut. Zat ini dapat berguna untuk menggantikan ion dari larutan. Sebagai contoh yaitu fosfat yang dipindahkan dari larutan oleh kalsium (Scribd, 2010).



Gambar 2.5: Kalsium Klorida  
(Sumber: Sodikin, 2016)

Menurut Scribd (2010), kalsium klorida ( $\text{CaCl}_2$ ) mempunyai banyak kegunaan antara lain sebagai berikut:

a. Sebagai zat pengering (Desiccant)

Kalsium klorida memiliki sifat higroskopis sehingga kalsium klorida sering digunakan dalam pengeringan tabung untuk menghilangkan uap air. Hal ini digunakan untuk mengeringkan rumput laut, yang kemudian digunakan untuk menghasilkan abu soda. Kalsium klorida telah disetujui Oleh FDA (Food and Drug Administration) sebagai bahan kemasan untuk memastikan kekeringan. Zat ini juga dapat digunakan untuk mengikat partikel debu dan menjaga kelembaban pada permukaan jalan beraspal.

b. Sebagai zat pencair es (De-Icing) dan penekanan titik beku

Kalsium klorida dapat menekan titik beku sehingga digunakan untuk mencairkan es pada permukaan jalan dan mencegah terbentuknya es. Pemakaian kalsium klorida relatif tidak berbahaya pada tanah dan juga tanaman. Kalsium klorida juga lebih efektif pada suhu yang lebih rendah sehingga dapat mencegah pembekuan pada suhu  $-52^\circ\text{C}$  ( $-62^\circ\text{F}$ ).

c. Sebagai sumber ion kalsium

Kalsium klorida digunakan untuk meningkatkan kekerasan di kolam renang, sehingga dapat mengurangi erosi beton yang bisa saja terjadi di kolam

renang. Kalsium klorida sendiri umumnya ditambahkan untuk meningkatkan jumlah kalsium terlarut dalam air kolam renang.

d. Sebagai zat aditif dalam industri makanan

Kalsium klorida dalam perindustrian makanan digunakan sebagai zat aditif. Kalsium klorida juga dapat digunakan sebagai bahan pengawet pada sayur kalengan, dalam proses pembuatan kacang kedelai menjadi tahu dan dalam memproduksi pengganti kaviar dari jus sayuran atau buah. Dalam pembuatan minuman bir, kalsium klorida digunakan untuk memperbaiki kekurangan mineral dalam air pembuatan bir. Kalsium klorida kadang-kadang ditambahkan ke dalam susu olahan untuk mengembalikan keseimbangan kalsium yang hilang selama pemrosesan dan untuk menjaga keseimbangan protein dalam kasein pada pembuatan keju.

e. Bidang kedokteran

Dalam bidang kedokteran kalsium klorida dapat disuntikkan sebagai intravena untuk pengobatan hipokalsemia. Hipokalemia yaitu penyakit berkurangnya kadar kalsium dalam tubuh.

f. Sebagai zat aditif dalam industri bangunan

Dalam industri bangunan kalsium klorida dapat digunakan sebagai zat aditif dalam pemrosesan plastik, pipa, dan semen.

## **2.7 Pengujian Sifat Fisis Papan Partikel**

Sifat fisis material merupakan kelakuan atau sifat-sifat material yang bukan disebabkan karena adanya pembebanan seperti kerapatan, kadar air, dan pengembangan ketebalan yang lebih mengarah pada struktur material. Sifat fisis papan komposit adalah sebagai berikut:

### 2.7.1 Kerapatan

Kerapatan merupakan salah satu sifat fisis dari papan komposit semen yang didefinisikan sebagai massa per satuan volume material, kerapatan sebagai faktor yang pengujian penting dalam menentukan kualitas papan semen. Kerapatan bergantung pada massa atom, ukuran serta cara penumpukannya (Smallman, 2000).

Kerapatan papan komposit merupakan salah satu sifat fisis papan komposit yang sangat berpengaruh terhadap sifat lainnya (Hakim dan Fauzi, 2005: 22). Meningkatnya kerapatan papan dapat mempengaruhi sifat fisis, kecuali stabilitas dimensi dalam perendaman air dan pemaparan pada kelembapan yang tinggi (Nurwahida, 2019: 10). Kerapatan merupakan perbandingan antara berat dengan volume. Semakin tinggi kerapatan papan maka akan semakin tinggi sifat ketangguhannya (Nasution dan Mora, 2018: 119).

Besarnya kerapatan papan komposit dapat dihitung menggunakan persamaan berikut:

$$\rho = \frac{m}{V} \quad 2.4$$

Keterangan:

$\rho$  = kerapatan papan semen ( $\text{gr}/\text{cm}^3$ )

$m$  = massa papan komposit (gr)

$V$  = volume papan semen (Panjang (p) x lebar (l) x tinggi (t)) ( $\text{cm}^3$ )

(Adriyansyah, M.S, 2014)

### 2.7.2 Kadar Air (*moisture content*)

Salah satu sifat fisis yang dapat mempengaruhi kualitas suatu papan komposit adalah kadar air. Kadar air merupakan sifat papan komposit yang menyatakan kandungan air pada papan komposit dalam keadaan setimbang dengan lingkungan sekitarnya.

Kadar air merupakan sifat papan semen yang menunjukkan kandungan air papan semen. Menurut SNI 03-2105-2006 nilai kadar air papan semen dapat dihitung menggunakan rumus sebagai berikut:

$$KA = \frac{m_a - m_k}{m_k} 100\% \quad 2.5$$

Keterangan:

KA = kadar air papan semen (%)

$m_a$  = massa awal papan semen (gr)

$m_k$  = massa kering mutlak papan semen (gr)

(Adriyansyah, M.S, 2014)

### 2.7.3 Pengembangan Tebal (*thickness swelling*)

Pengembangan tebal merupakan besaran yang menyatakan pertambahan tebal sampel uji. Untuk mengetahui pengembangan ketebalan sampel uji, terlebih dahulu sampel direndam dalam air selama 24 jam. Penentuan nilai pengembangan tebal dapat dihitung menggunakan persamaan berikut:

$$PT = \frac{T_2 - T_1}{T_1} 100\% \quad 2.6$$

Keterangan:

PT = besar pengembangan tebal papan semen (%)

$T_1$  = tebal papan semen sebelum direndam (cm)

$T_2$  = tebal papan semen setelah direndam (cm)

(Adriyansyah, M.S, 2014)

### 2.8 Pengujian Sifat Mekanis Papan Partikel

Sifat mekanis material adalah kelakuan atau sifat-sifat material yang disebabkan karena adanya pembebanan seperti modulus elastisitas (*Modulus Of Elasticity*) dan modulus patah (*Modulus of Rupture*). Sifat mekanik dari papan semen adalah sebagai berikut:



### 2.8.1 Uji Modulus Elastisitas(MOE)

Modulus elastisitas adalah nilai yang menunjukkan sifat kekakuan yang mana merupakan ukuran dari kemampuan balok maupun tiang dalam menahan perubahan bentuk ataupun lenturan yang terjadi akibat adanya pembebasan pada batas proporsi (Maloney, 1993 dalam Misrawati, 2015).

Modulus elastisitas adalah kemampuan suatu bahan untuk kembali ke bentuk semula setelah gaya yang diberikan pada benda dihentikan. Dengan kata lain, semakin besar gaya tarik maka semakin besar pertambahan panjang pegas. perbandingan besar gaya tarik terhadap pertambahan panjang pegas yang bernilai konstan (Giancoli, 2001).

Menentukan modulus young dari suatu bahan tidak terlepas dari sifat elastisitas suatu benda dan batas elastisnya. Elastisitas adalah sifat dimana benda kembali pada ukuran dan bentuk awalnya, ketika gaya-gaya yang mengubah bentuknya dihilangkan. Batas elastis suatu benda adalah tegangan terkecil yang akan menghasilkan gangguan permanen pada benda. ketika diberikan tegangan melebihi batas ini, benda tidak akan kembali persis seperti keadaan awalnya setelah tegangan tersebut dihilangkan (Tipler, 1998).

Menurut Tipler (2008), Modulus Young dinyatakan sebagai perbandingan antara Tegangan (*Stress*) dan Regangan (*Strain*). Modulus Young sering disebut juga sebagai modulus elastisitas. Rumus Modulus Elastisitas (E) dapat dituliskan sebagai berikut:

$$\begin{aligned}w(x) &= \frac{FL^3}{48EI} \\ &= \frac{FL^3}{48E \frac{1}{12}bh^3} \\ w(x) \text{ atau MOE} &= \frac{FL^3}{4Ebh^3} \end{aligned} \tag{2.7}$$

Keterangan:

L = Jarak sangga (cm)

b = Lebar (cm)

h = Tebal (cm)

F = Selisih beban (B1-B2) yang diambil dari kurva (kgf)

E = Defleksi (cm)

MOE = Modulus elastisitas (kgf/cm<sup>2</sup>)

### 2.8.2 Uji Modulus Patah (MOR)

Modulus patah (MOR) merupakan keteguhan patah dari suatu balok yang dinyatakan dalam besarnya tegangan per satuan luas, yang mana dapat dihitung dengan menggunakan besarnya tegangan pada permukaan bagian atas dan bagian bawah pada balok pada beban maksimum (Maloney, 1993 dalam Misrawati, 2015).

Menurut Maloney (1993) dalam Sri Nurahman (2016), secara umum modulus patah dapat dihitung dengan menggunakan rumus:

$$\sigma_b = \frac{M \cdot Y_{max}}{I} \quad 2.8$$

Keterangan:

$\sigma_b$  = Tegangan lengkung maksimum (modulus patah) (N/cm)

$Y_{max}$  = Jarak (cm)

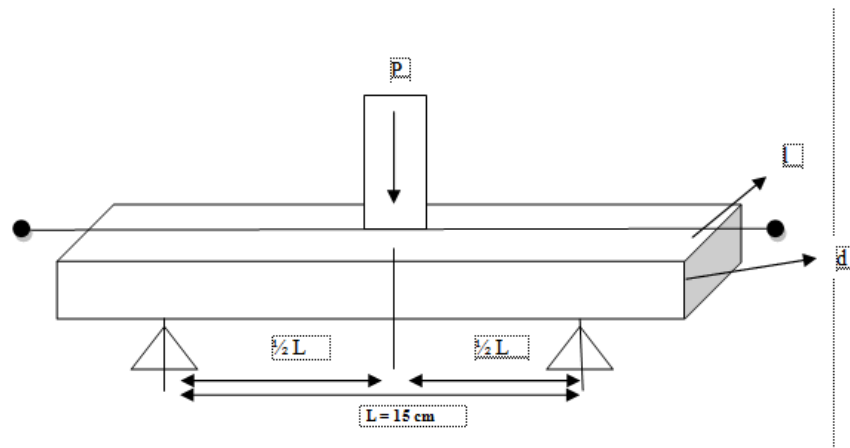
M = Momen lengkung (gr cm<sup>2</sup>)

I = Momen Inersia (gr.cm<sup>2</sup>)

Maka persamaan 2.7 menjadi:

$$\begin{aligned} \sigma_b &= \frac{M \cdot Y_{max}}{I} \\ &= \frac{\left(\frac{FL}{4}\right) \left(\frac{t}{2}\right)}{\left(\frac{1}{2}wt^2\right)} \end{aligned}$$

$$MOR = \frac{3FL}{2wt^2} \quad 2.9$$



Gambar 2.6 : Mekanisme Pengujian MOE dan MOR

Keterangan:

- F : Beban ( Sampel Uji)
- L : Jarak Sangga (cm)]
- w : lebar papan partikel (cm)
- t : tebal papan partikel (cm)

## 2.9 Integrasi Ayat Terkait dengan Penelitian

Melalui penelitian ini, diharapkan bahwa pembuatan papan semen dari serbuk kayu gofasa dapat membantu dalam hal mengurangi pemakaian kayu dan terciptanya papan komposit semen yang diperkuat oleh serbuk kayu gofasa sebagai pengganti logam yang sama kuatnya, lebih ringan dan tahan terhadap korosi. Terciptanya papan semen dari serbuk kayu gofasa juga diharapkan mampu menjadi alternatif pengolahan limbah serbuk kayu sehingga penumpukannya di alam tidak menjadi masalah pada lingkungan. Allah SWT menciptakan berbagai jenis tanaman di muka bumi ini untuk dimanfaatkan oleh manusia sebaik mungkin. Sebagai makhluk ciptaan Allah hendaklah kita bersyukur atas apa yang telah disediakan dimuka bumi ini termasuk adanya pohon gofasa dan pepohonan lainnya yang tumbuh dan sangat bermanfaat bagi umat manusia sebagaimana firman Allah SWT dalam Al-quran surah Ali-imran Ayat 191 berikut:

الَّذِينَ يَذْكُرُونَ اللَّهَ قِيَمًا وَقُعُودًا وَعَلَىٰ جُنُوبِهِمْ وَيَتَفَكَّرُونَ  
 فِي خَلْقِ السَّمَوَاتِ وَالْأَرْضِ رَبَّنَا مَا خَلَقْتَ هَذَا بَطْلًا سُبْحَانَكَ فَقِنَا  
 عَذَابَ النَّارِ ﴿١١١﴾

Terjemahnya:

“(yaitu) orang-orang yang mengingat Allah sambil berdiri atau duduk atau dalam keadaan berbaring dan mereka memikirkan tentang penciptaan langit dan bumi (seraya berkata): ”Ya Tuhan kami, Tiadalah Engkau menciptakan ini dengan sia-sia, Maha suci Engkau, Maka peliharalah kami dari siksa api neraka”. (Kementerian Agama RI, 2012).

Adapun pemanfaatan tanaman sebagai serat dalam pembuatan papan komposit sesuai dengan firman Allah SWT Qs. Al-An’am (6): 99

وَهُوَ الَّذِي أَنْزَلَ مِنَ السَّمَاءِ مَاءً فَأَخْرَجْنَا بِهِ نَبَاتَ كُلِّ شَيْءٍ  
 فَأَخْرَجْنَا مِنْهُ خَضِرًا نُخْرِجُ مِنْهُ حَبًّا مُتَرَاكِبًا وَمِنَ النَّخْلِ  
 مِنْ طَلْعِهَا قِنْوَانٌ دَانِيَةٌ وَجَنَّاتٍ مِنْ أَعْنَابٍ وَالزَّيْتُونَ وَالرُّمَّانَ  
 مُشْتَبِهًا وَغَيْرَ مُتَشَبِهٍ انظُرُوا إِلَىٰ ثَمَرِهِ إِذَا أَثْمَرَ وَيَنْعِهِ إِنَّ فِي  
 ذَٰلِكُمْ لَآيَاتٍ لِّقَوْمٍ يُؤْمِنُونَ ﴿٩٩﴾

Terjemahnya:

“Dan dialah yang menurunkan air dan langit, lalu Kami tumbuhkan dari air itu segala macam tumbuh-tumbuhan, maka Kami mengeluarkan dari tumbuh-tumbuhan itu tanaman yang menghijau. Kami keluarkan dari tanaman yang menghijau itu butir yang banyak; dan dari mayang korma mengurai tangkai-tangkai yang menjulai, dan kebun-kebun anggur, dan (Kami keluarkan pula) zaitun dan delima yang serupa dan yang tidak serupa. Perhatikanlah buahnya di waktu pohonnya berbuah dan (perhatikan pulalah) kematangannya. Sesungguhnya pada yang demikian itu ada tanda-tanda (kekuasaan Allah) bagi orang-orang yang beriman.” (QS. Al-an’am 99)

Ayat di atas menjelaskan tentang salah satu nikmat yang Allah SWT berikan kepada manusia sebagai fasilitas penunjang kehidupan di dunia. Allah SWT menurunkan air hujan dari awan untuk menumbuhkan berbagai jenis

tanaman. Dia mengeluarkan buah-buahan segar dari berbagai macam tumbuh-tumbuhan dan berbagai jenis biji-bijian. Dari pucuk pohon kurma, dia mengeluarkan pelepah kering, mengandung buah yang mudah dipetik. Dengan air itu, dia menumbuhkan berbagai macam kebun: anggur, zaitun, dan delima. Ada kebun-kebun yang serupa bentuk buahnya, tetapi berbeda rasa, aroma dan kegunaanya. Amatilah buah-buahan yang dihasilkannya dengan penuh penghayatan dan semangat mencari pelajaran. Juga amatilah proses kematangannya melalui berbagai fase. Sesungguhnya, itu semua mengandung bukti yang nyata bagi orang-orang yang mencari, percaya dan tunduk akan kebenaran (Tafsir Quraish Shihab)

Dari ayat di atas dapat diketahui bahwa Allah memperhatikan kesejahteraan manusia di muka bumi ini dengan diturunkannya hujan yang memungkinkan pepohonan tumbuh dan menghasilkan buah yang bisa dinikmati manusia. Allah SWT telah memperlihatkan kepada manusia tanda-tanda kekuasaannya dengan cara menumbuhkan berbagai jenis tanaman di muka bumi ini untuk kepentingan hidup manusia. Tanaman-tanaman tersebut bertujuan untuk dimanfaatkan dalam berbagai aspek kehidupan manusia. Selain itu, Allah SWT juga menurunkan hujan dari langit untuk menumbuhkan tumbuh-tumbuhan di bumi menjadi bukti bahwa keberadaan air menjadi bagian yang paling penting dalam proses pertumbuhan tanaman.

Pohon merupakan sebuah karunia Allah pertama yang bisa kita nikmati manfaatnya, mulai dari buahnya, dahannya, daunnya, hingga protein yang terkandung di dalamnya yang kita jadikan obat bagi manusia. Pohon juga memberikan kehidupan bagi manusia, tumbuhan dan binatang melalui air yang mereka tangkap dari akarnya. Pohon jugalah yang mampu menyerap karbon ( $\text{CO}_2$ ) dan melepas Oksigen ( $\text{O}_2$ ) bagi kehidupan manusia. Allah SWT telah

menyiapkan segalanya yang ada di muka bumi. Manusia hanya tinggal mencari tahu bagaimana memanfaatkan apa yang ada di muka bumi ini untuk memenuhi kebutuhannya dengan catatan bahwa manusia tidak merusaknya, hanya memanfaatkan dengan memeliharanya.

Jika merujuk pada surah Ali-imran Ayat 191 di atas yaitu “Tuhan kami, tidaklah Engkau menciptakan alam raya dan segala isinya ini dengan sia-sia tanpa tujuan”. Tafsir ayat di atas menurut tafsir Al-Muyassa (Kementrian Agama Saudi Arabia) menjelaskan bahwa mereka adalah orang-orang yang senantiasa mengingat Allah dalam kondisi apapun. Baik dalam kondisi berdiri, duduk, maupun berbaring. Dan mereka juga senantiasa menggunakan akal pikiran mereka untuk memikirkan penciptaan langit dan bumi. Mereka pun berkata, “Wahai Rabb, Engkau tidak menciptakan makhluk yang sangat besar ini untuk bersenda gurau. Maha suci Engkau dari senda gurau. Maka jauhkanlah kami dari azab neraka, dengan cara Engkau bimbing kami dengan perbuatan-perbuatan yang baik dan Engkau lindungi kami dari perbuatan-perbuatan yang buruk. Dari ayat tersebut dapat diketahui bahwa segala sesuatu yang diciptakan Allah swt di alam semesta ini tidak ada yang sia-sia. Sampah dan limbah bisa menjadi sesuatu yang sangat bermanfaat bagi umat manusia, seperti pada limbah serbuk kayu gofasa yang bisa digunakan sebagai bahan baku pembuatan papan komposit semen.

Adapun ayat yang berhubungan tentang pertanggung jawaban dalam mengelola hasil alam berdasarkan asas kelestarian yaitu Qs Al-Hijr ayat 19-20 sebagai berikut:

وَالْأَرْضَ مَدَدْنَاهَا وَأَلْقَيْنَا فِيهَا رَوْسِيَ وَأَنْبَتْنَا فِيهَا مِنْ كُلِّ شَيْءٍ مَوْزُونٍ ﴿١١﴾ وَجَعَلْنَا لَكُمْ فِيهَا مَعِيشًا وَمَنْ لَشَيْءٍ لَهُمْ بِرِزْقَيْنِ ﴿١٢﴾

Terjemahnya:

*“Dan kami telah menghamparkan bumi dan menjadikan padanya gunung-gunung dan kami tumbuhkan padanya segala sesuatu yang menurut ukuran. Dan kami telah menjadikan untukmu di bumi keperluan-keperluan hidup. Dan (Kami menciptakan pula) makhluk-makhluk yang kamu sekali-kali bukan pemberi rezeki kepadanya”*

Dari Anas bin Malik RA, Rasulullah Saw bersabda "Tidaklah seorang Muslim menanam pohon, tidak pula menanam tanaman kemudian hasil tanaman tersebut dimakan oleh burung, manusia atau binatang melainkan (tanaman tersebut) menjadi sedekah baginya." (HR Imam Bukhari). Hadits ini menunjukkan betapa bercocok tanam tak hanya memiliki manfaat bagi seorang Muslim saat hidup di dunia. Bertani atau bercocok tanam juga memberi manfaat untuk kehidupan di akhirat kelak. Sebab, tanaman yang dikonsumsi dan menjadi sumber kehidupan bagi manusia, hewan dan burung akan menjadi sedekah bagi orang yang menanamnya.

Allah telah membentangkan bumi yang sangat luas beserta isi-isinya yakni tumbuh-tumbuhan yang menghijau, laut yang biru dan seluruh ekosistem makhluk hidup yang ada di dalamnya. Gunung-gunung, batu, air dan udara, semua itu merupakan sumber daya alam. Bumi dan segala sesuatu yang ada di dalamnya diciptakan Allah untuk manusia, baik yang di langit dan bumi, daratan dan lautan serta sungai-sungai, matahari dan bulan, malam dan siang, tanaman dan buah-buahan, binatang melata dan binatang ternak. Allah menghamparkan bumi beserta seluruh isinya sebagai sumber kehidupan. Dijadikannya gunung-gunung dengan iklim yang cocok untuk pertanian, laut dijadikan sebagai sumber pencarian sang nelayan. Begitupula dengan sungai-sungai yang mengalir, tumbuh-tumbuhan bahkan hewan diciptakan Allah untuk kesejahteraan umat manusia.

Allah menciptakan semua itu untuk dipelihara dan dimanfaatkan secara baik oleh manusia. Apabila manusia mampu memakmurkan dan memelihara alam dengan baik, maka alam pun akan bersahabat dengan kita. Ayat diatas memberikan gambaran bahwa betapa banyak fasilitas yang telah Allah sediakan bagi manusia untuk dipergunakan bagi kebutuhan hidupnya, dengan catatan haruslah dengan kesadaran menjaga keseimbangan dan kelestarian alam. Sepantasnya manusia bersyukur dengan semua karunia yang telah Allah berikan. Bahwasannya di alam semesta ini tidak adalah sesuatu yang sia-sia jika manusia mampu memanfaatkannya seperti halnya limbah serbuk kayu gofasa.





## **BAB III**

### **METODE PENELITIAN**

#### **3.1 Waktu dan Tempat Penelitian**

Waktu dan tempat dilaksanakannya penelitian ini adalah sebagai berikut:

Waktu : September 2020-Juni 2021

Tempat : 1. Laboratorium Teknologi Kehutanan Jurusan Teknik Kehutanan Fakultas Kehutanan Universitas Hasanuddin (UNHAS) Makassar (tahap pembuatan dan tahap pengujian kerapatan, MOE dan MOR papan semen)

2. Laboratorium Fisika Dasar Jurusan Fisika Fakultas Sains dan Teknologi UIN Alauddin Makassar (tahap pengujian kadar air dan pengembangan tebal)

#### **3.2 Alat dan Bahan**

Alat dan bahan yang digunakan pada penelitian ini adalah sebagai berikut:

##### **3.2.1 Alat**

Alat yang digunakan pada pembuatan papan semen yaitu sebagai berikut:

###### **3.2.1.1 Alat Pembuatan Papan Semen**

Alat yang digunakan untuk membuat papan semen pada penelitian ini adalah sebagai berikut:

1. Alat kempa dingin
2. Neraca Analitik sebagai alat untuk menimbang massa bahan baku serbuk kayu gofasa yang telah digiling
3. Oven untuk menguji kadar air
4. Wadah sebagai tempat campuran bahan
5. Alat pencetak papan semen (plat besi) dengan ukuran 25 cm x 25 cm x 1 cm

6. Mesin ayakan 20 mesh dan 40 mesh untuk mengayak sampel uji
7. *Table Saw* sebagai alat untuk memotong sampel uji.
8. *Disk Mill* sebagai alat untuk menggiling sampel
9. Moisture meter sebagai alat untuk mengetahui kadar air partikel
10. Plat besi sebagai wadah saat sampel akan di kempa dingin

#### 3.2.1.2 Alat pengujian papan semen

Alat yang digunakan pada proses pengujian adalah sebagai berikut:

1. Mikrometer Sekrup
2. Neraca analitik
3. Mesin Uji Universal (*Universal Testing Machine (UTM)*)

#### 3.2.2 Bahan

Bahan yang akan digunakan pada penelitian ini adalah sebagai berikut:

1. limbah serbuk kayu gofasa berukuran 20 mesh dan 40 mesh
2. Air
3. Kalsium klorida ( $\text{CaCl}_2$ ) sebagai katalis
4. Semen PCC (*Portland Composite Cement*) sebagai perekat
5. Aluminium foil untuk melapisi sampel sebelum di press

### 3.3 Prosedur Penelitian

Prosedur yang dilakukan pada penelitian ini adalah sebagai berikut:

#### 3.3.1 Prosedur pembuatan papan semen

Prosedur pembuatan yang dilakukan sebagai berikut:

##### a. Pembuatan Papan semen tanpa menggunakan serbuk kayu gofasa

1. Membuat cetakan papan semen dengan ukuran 25 cm x 25 cm x 1 cm dengan kerapatan 1,2 g/cm<sup>3</sup>.

2. Membuat sampel uji (sampel kontrol) papan semen tanpa campuran serbuk kayu gofasa dengan ukuran 25 cm x 25 cm x 1 cm dengan kerapatan 1,2 g/cm<sup>3</sup>
3. Mencampurkan semua bahan yang dibutuhkan yaitu semen, air dan CaCl<sub>2</sub> sesuai tabel komposisi 3.1.

**Tabel 3.1** Komposisi Pembuatan Papan Semen tanpa campuran partikel

Komposisi Semen (gr)	Air (ml)	CaCl <sub>2</sub> (%)
750	225	37,5

4. Membentuk papan semen menjadi lembaran menggunakan cetakan dengan ukuran 25×25×1 cm yang telah dilapisi oleh aluminium foil.
5. Menutup cetakan dan dikempa dingin selama 15 menit dengan tekanan 25 g/cm<sup>2</sup>.
6. Mengkondisikan, meletakkan di dalam suhu kamar selama 28 hari.
7. Memotong sampel uji dengan berbagai ukuran
8. Melakukan pengujian sifat fisis dan mekanik papan semen

**b. Pembuatan papan semen dengan menggunakan serbuk kayu gofasa**

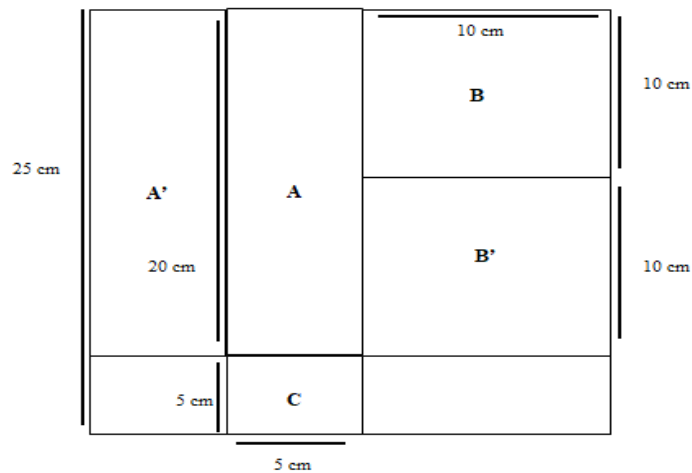
1. Membuat cetakan papan semen dengan ukuran 25 cm x 25 cm x 1 cm dengan kerapatan 1,2 g/cm<sup>3</sup>.
2. Menyiapkan bahan baku yaitu serbuk kayu gofasa.
3. Menggiling serbuk kayu gofasa dan menyaring dengan ayakan 20 mesh dan 40 mesh untuk menghasilkan ukuran partikel yang beragam.
4. Melakukan perendaman dengan air dingin pada serbuk kayu gofasa selama 2 hari (48 jam) dengan tujuan untuk menghilangkan zat ekstraktif yang terkandung dalam sampel.

5. Menjemur sampel dibawah sinar matahari untuk mengetahui kadar air yang terkandung dalam sampel sampai memenuhi standar kadar air partikel 30-50% dengan menggunakan alat moisture meter.
6. Perbandingan partikel papan semen dan serbuk kayu gofasa yaitu 75:15, 80:20 dan 85:15.

**Tabel 3.2** Komposisi Pembuatan Papan Semen dengan campuran partikel

<b>Komposisi Semen:partikel</b>	<b>Ukuran Partikel</b>	<b>Semen (gr)</b>	<b>Partikel (gr)</b>	<b>Air (gr)</b>	<b>CaCl<sub>2</sub> (gr)</b>
<b>75:25</b>	20 mesh	562,5	187,5	225,0	28,12
	40 mesh	562,5	187,5	225,0	28,12
<b>80:20</b>	20 mesh	600,0	150,0	225,0	30,00
	40 mesh	600,0	150,0	225,0	30,00
<b>85:15</b>	20 mesh	637,5	112,5	225,0	31,88
	40 mesh	637,5	112,5	225,0	31,88

7. Untuk perbandingan (75:25)% partikel serbuk gergaji sebesar 187,5 gram dan semen sebesar 562,5 gram yang dicampurkan kedalam wadah kemudian diaduk dan disemprotkan dengan akselerator CaCl<sub>2</sub> sebanyak 5% dengan tujuan untuk mempercepat pengerasan dan memperkuat daya rekat semen.
8. Kemudian membentuk papan semen menjadi lembaran menggunakan cetakan berukuran 25 x 25 x 1 cm yang sebelumnya dilapisi aluminium foil.
9. Menutup cetakan dan dikempa dingin selama 15 menit dengan tekanan 25 g/cm<sup>2</sup>, kemudian papan semen dikeringkan selama 28 hari sampai papan semen kaku.
10. Mengulangi kegiatan (8-10) untuk perbandingan (80:20)% dan (85:15)%
11. Memotong sampel uji dengan berbagai ukuran.



Keterangan:

A dan A' : Contoh uji untuk pengujian MOE dan MOR

B dan B' : Contoh uji untuk pengujian kerapatan dan kadar air

C : Contoh uji untuk pengujian pengembangan ketebalan

### 3.3.1 Prosedur Pengujian Papan Semen

Prosedur pengujian yang dilakukan pada penelitian ini adalah sebagai berikut:

#### 3.3.1.1 Uji Kerapatan (*Density*)

Prosedur kerja yang dilakukan pada pengujian ini adalah:

1. Menyiapkan contoh uji dengan ukuran 10 cm x 10 cm x 1 cm.
2. Menimbang massa contoh uji dalam keadaan kering udara dan mencatat pada tabel pengamatan.
3. Melakukan pengukuran dimensi meliputi panjang, lebar dan tebal untuk mengetahui volume contoh uji.
4. Menimbang papan semen dan mengukur panjang, lebar dan tebal .
5. Mencatat hasil pengukuran pada tabel pengamatan.

**Tabel 3.3** Uji kerapatan papan semen tanpa serbuk kayu gofasa (100% semen)

Sampel	Massa (gr)	Volume (cm <sup>3</sup> )			$\rho$ (gr/cm <sup>3</sup> )
		Panjang (cm)	Lebar (cm)	Tebal (cm)	
Semen	...	...	...	...	...

**Tabel 3.4** Uji Kerapatan Papan Semen dengan penambahan serbuk gofasa

Sampel	Komposisi (%)				Massa (gr)	Volume			$\rho$ (gr/c m <sup>3</sup> )
	Semen	Serbuk Gofasa	Ukuran Partikel	CaCl <sub>2</sub>		Panjang (cm)	Lebar (cm)	Tebal (cm)	
A	75	25	20 mesh	5	...	...	...	...	...
			40 mesh		...	...	...	...	...
B	80	20	20 mesh	5	...	...	...	...	...
			40 mesh		...	...	...	...	...
C	85	15	20 mesh	5	...	...	...	...	...
			40 mesh		...	...	...	...	...

6. Menganalisis data-data untuk menentukan nilai kerapatan.

### 3.3.1.2 Uji Kadar Air

Prosedur kerja yang dilakukan pada pengujian ini adalah:

1. Menyiapkan contoh uji dengan ukuran 10 cm x 10 cm x 1 cm.
2. Menimbang massa awal, kemudian oven selama 6 jam dengan suhu 120°C.
3. mengukur kembali massa contoh uji yang telah di oven untuk mencapai massa yang konstan.

**Tabel 3.5** Uji kadar air tanpa penambahan serbuk kayu gofasa (100% Semen)

Sampel	Massa Kering (gr)	Massa Kering Setelah oven (gr)	Kadar Air (KA)
Semen	...	...	...

**Tabel 3.6** Uji kadar air papan semen dengan penambahan serbuk gofasa

Sampel	Komposisi (%)				Massa awal (gr)	Massa kering setelah oven (gr)
	Semen	Serbuk Gofasa	Ukuran partikel	CaCl <sub>2</sub>		
A	75	25	20 mesh	5	...	...
			40 mesh		...	...
B	80	20	20 mesh	5	...	...
			40 mesh		...	...
C	85	15	20 mesh	5	...	...
			40 mesh		...	...

4. Menganalisis data-data untuk menentukan nilai kadar Air.

### 3.3.2.3 Uji Pengembangan Ketebalan

Prosedur kerja yang dilakukan pada pengujian ini adalah:

1. Menyiapkan contoh uji dengan ukuran 5 cm x 5 cm x 1 cm.
2. Mengukur tebal papan semen menggunakan mikrometer sekrup dalam keadaan kering yang telah dibuat dan melalui proses penyimpanan selama 28 hari agar papan semen dalam keadaan stabil.
3. Merendam papan komposit dalam air dingin selama 24 jam.
4. Mengukur kembali papan semen menggunakan mikrometer sekrup untuk memperoleh nilai ketebalan papan semen setelah direndam. Kemudian mencatat data-data pengukuran pada tabel pengamatan di bawah ini:

**Tabel 3.7** Uji kadar air tanpa penambahan serbuk kayu gofasa (100% Semen)

Sampel	Komposisi	Sebelum direndam (cm)	Setelah direndam (cm)
Semen	20 mesh	...	...

**Tabel 3.8** Uji Pengembangan tebal Papan Semen dengan penambahan serbuk gofasa

Sampel	Komposisi (%)			CaCl <sub>2</sub>	Sebelum direndam (cm)	Setelah direndam (cm)
	Semen	Serbuk Gofasa	Ukuran partikel			
A	75	25	20 mesh	5	...	...
			40 mesh		...	...
B	80	20	20 mesh	5	...	...
			40 mesh		...	...
C	85	15	20 mesh	5	...	...
			40 mesh		...	...

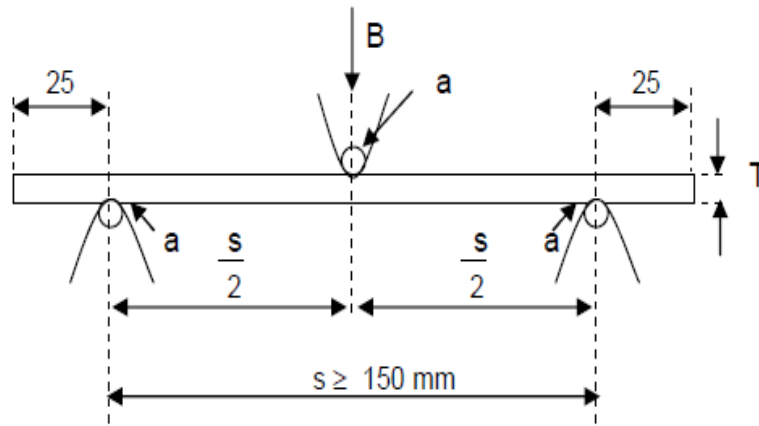
12. Menganalisis data-data untuk menentukan nilai pengembangan tebal.

### 3.3.1.3 Uji Modulus Elastisitas (MOE)

Prosedur kerja pada pengujian ini adalah sebagai berikut:

1. Menyiapkan contoh uji dengan ukuran 20 cm x 5 cm x 1 cm.
2. Mengukur dimensi lebar (L) dan tebal (T) contoh uji

- Membentangkan contoh uji pada mesin uji universal (*universal testing machine*) dengan jarak sangga 150 mm atau 15 cm (S)



Gambar 3.1 : Alat Uji modulus elastis (MOE) dan Uji Modulus Patah (MOR) (SNI 03-2105-2006)

- Memberikan beban pada bagian pusat contoh uji atau di tengah-tengah jarak sangga dengan kecepatan sekitar 1 cm/ menit, kemudian mencatat defleksi dan beban sampai beban maksimum.
- Mencatat hasil pengamatan pada tabel dibawah ini:

**Tabel 3.9** Uji Modulus Elastisitas (MOE) tanpa penambahan partikel

Sampel	Komposisi		$\Delta B/\Delta D$ (cm)	Lebar (L) (cm)	Tebal (T) (cm)	MOE (kgf/cm <sup>2</sup> )
	Semen	CaCl <sub>2</sub>				
A	...	...	...	...	...	...

**Tabel 3.10** Uji Modulus elastisitas (MOE) dengan penambahan serbuk kayu gofasa

Sampel	Komposisi (%)				$\Delta P/\Delta Y$ (cm)	Lebar (L) (cm)	Tebal (T) (cm)	MOE (kgf/cm <sup>2</sup> )
	Semen	Limbah serbuk kayu gofasa	Ukuran Partikel	CaCl <sub>2</sub>				
A	75	25	20 mesh	5	...	...	...	...
			40 mesh		...	...	...	...
B	80	20	20 mesh	5	...	...	...	...
			40 mesh		...	...	...	...
C	85	15	20 mesh	5	...	...	...	...
			40 mesh		...	...	...	...

- Menghitung hasil modulus elastisitas berdasarkan persamaan 2.8



### 3.3.1.4 Uji Modulus Patah (MOR)

Prosedur kerja pengujian ini adalah sebagai berikut:

1. Melanjutkan pengujian dari uji modulus elastisitas dengan cara dan contoh uji yang sama sampai contoh uji patah dan mencatat data hasil pengamatan pada tabel pengamatan di bawah ini:

**Tabel 3.11** Uji Modulus Patah (MOR) tanpa penambahan partikel

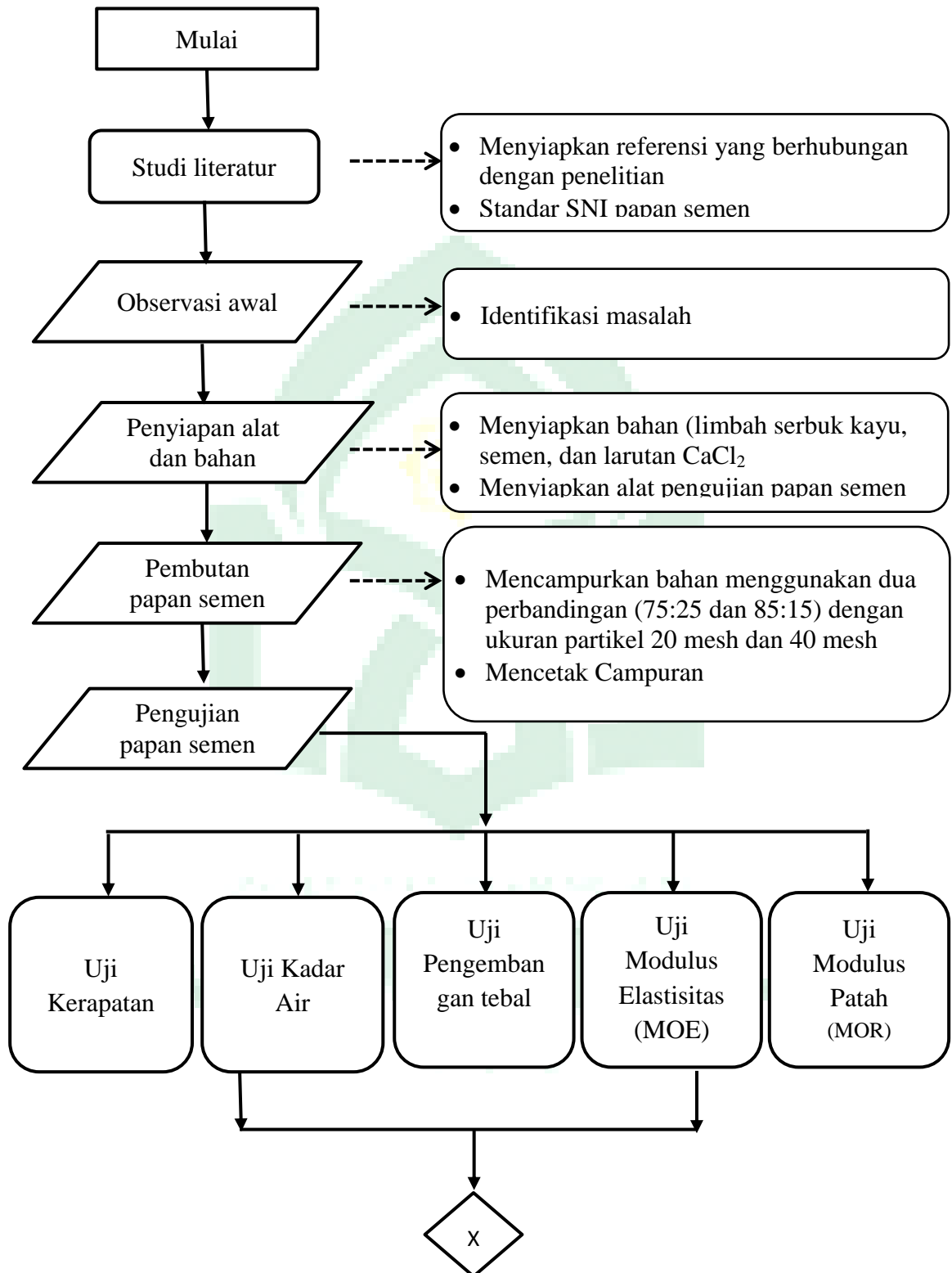
Sampel	Komposisi		Massa maksimum (gr)	Lebar (L) (cm)	Tebal (T) (cm)	MOR (kgf/cm <sup>2</sup> )
	Semen	CaCl <sub>2</sub>				
A	...	...	...	...	...	...

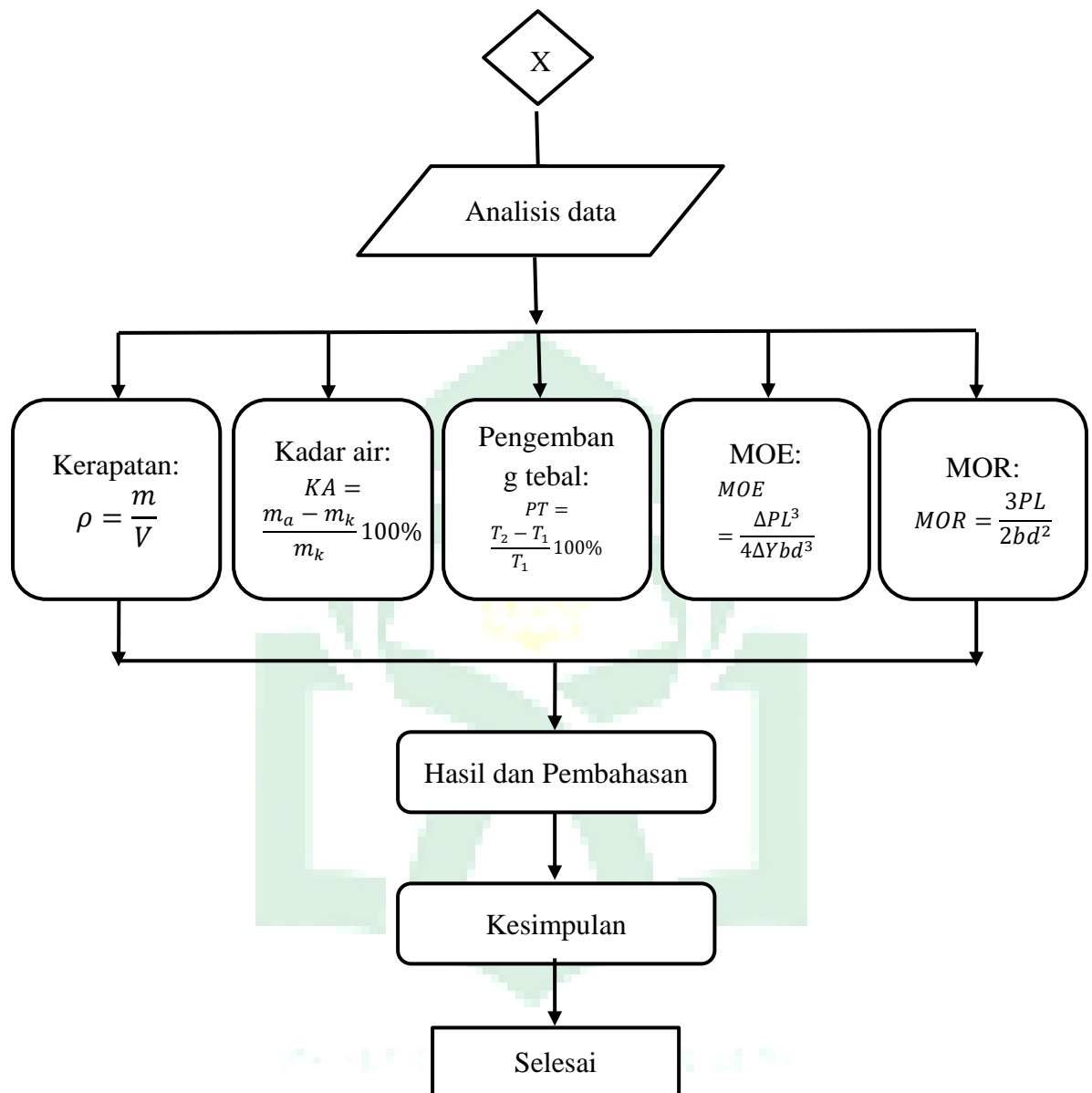
**Tabel 3.10** Uji Modulus patah (MOR) dengan penambahan serbuk kayu gofasa

Sampel	Komposisi (%)				Berat maksimum (gr)	Lebar (L) (cm)	Tebal (T) (cm)	MOR (kgf/cm <sup>2</sup> )
	Semen	Limbah serbuk kayu gofasa	Ukuran Partikel	CaCl <sub>2</sub>				
A	75	25	20 mesh	5	...	...	...	...
			40 mesh		...	...	...	...
B	80	20	20 mesh	5	...	...	...	...
			40 mesh		...	...	...	...
C	85	15	20 mesh	5	...	...	...	...
			40 mesh		...	...	...	...

2. Menghitung hasil uji modulus patah (MOR) berdasarkan persamaan 2.10

### 3.4 Diagram Alir





ALAUDDIN  
MANASSAR

## BAB IV

### HASIL DAN PEMBAHASAN

Penelitian ini secara umum dibagi menjadi 2 tahap penelitian yang pertama tahap pembuatan papan semen meliputi penentuan alat dan bahan dan penentuan komposisi bahan baku. Tahap kedua penelitian meliputi proses pengujian papan semen baik uji sifat fisis (Uji Kadar Air dan Kerapatan) dan Uji sifat mekanis (Uji Modulus Elastisitas (MOE) dan Uji Modulus Patah (MOR)).

#### 4.1 Tahap Pembuatan Papan Semen

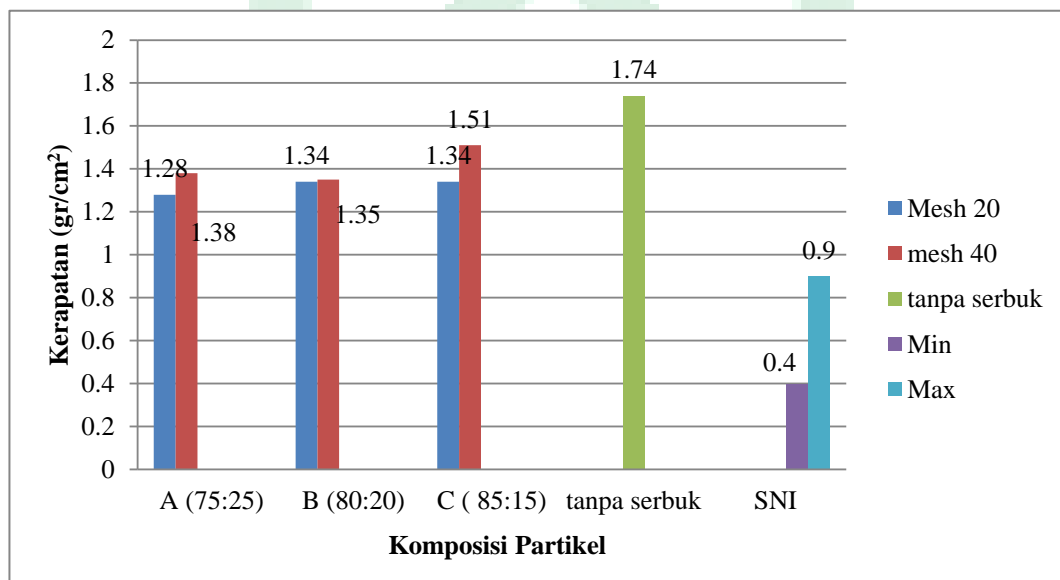
Pada pembuatan papan semen menggunakan 3 jenis bahan baku utama yaitu serbuk kayu gofasa (*Vitex Cofassus*), semen yang berfungsi sebagai perekat dan Katalis  $\text{CaCl}_2$  (*Kalsium Klorida*) yang berfungsi untuk mempercepat pengerasan papan semen. Serbuk kayu gofasa yang digunakan berasal dari limbah hasil penggergajian kayu di Sinjai Selatan. Hal pertama yang dilakukan dalam pembuatan papan semen adalah menyiapkan alat dan bahan, kemudian menggiling dan mengayak yang bertujuan untuk memperoleh ukuran partikel yang seragam dan menimbang katalis  $\text{CaCl}_2$ . Pada pembuatan papan semen menggunakan 2 perbandingan komposisi antara semen dan partikel (cangkang kemiri) yaitu perbandingan 75:25, 80:20, 85:15 dengan masing-masing 20 mesh dan 40 mesh. Adapun jenis semen yang digunakan adalah semen PCC (*Portland Composite Cement*). Pada lembaran dengan panjang 25 cm, lebar 25 cm dan tebal 1 cm ( $25 \times 25 \times 1$  cm) dengan target kerapatan  $1,2 \text{ g/cm}^3$  serta melakukan penyimpanan papan selama 24 hari dalam keadaan suhu kamar. Kemudian, melakukan pengujian sifat fisis dan mekanis. Parameter yang diuji meliputi sifat fisik yang terdiri atas uji kerapatan dan kadar, sedangkan sifat mekanik yang diuji meliputi Uji Modulus Elastisitas (MOE) dan Uji Modulus patah (MOR).

## 4.2 Tahap Pengujian Papan Semen

Tahap pengujian pada penelitian ini meliputi pengujian kerapatan, kadar air, pengembangan tebal, modulus elastisitas (MOE) dan modulus patah (MOR).

### a. Tahap pengujian kerapatan (*Density*)

Kerapatan merupakan hasil pembagian antara massa papan dengan volume papan partikel serbuk kayu gofasa yang dinyatakan dalam  $\text{kg}/\text{cm}^3$ . Kerapatan menunjukkan banyaknya massa persatuan persatuan volume (Haygreen dan Bowyer, 1996). Sifat-sifat papan semen juga akan sangat dipengaruhi oleh kerapatan karena bisa menggambarkan sejauh mana kestabilan dimensi papan dalam menanggung beban serta menjadi dasar pertimbangan penggunaan produk papan semen tersebut. Hasil pengujian kerapatan papan semen tanpa serbuk kayu gofasa dan papan semen dengan penambahan serbuk kayu gofasa disajikan pada grafik 4.1 berikut:



Gambar 4.1. Grafik uji kerapatan papan partikel

Berdasarkan hasil pengujian pada grafik 4.1 menunjukkan nilai kerapatan untuk papan semen dengan tambahan serbuk kayu gofasa antara  $1,28 \text{ gr}/\text{cm}^3$  sampai  $1,50 \text{ gr}/\text{cm}^3$ . Berdasarkan hasil pengujian pada grafik 4.1 nilai kerapatan

terendah terdapat pada papan semen dengan komposisi 75:25 dengan ukuran partikel 20 mesh yaitu  $1,28 \text{ gr/cm}^3$ . Hal ini disebabkan proses pencampuran yang tidak homogen sehingga mengakibatkan bahan pada sampel tidak terikat dengan baik. Sedangkan nilai kerapatan tertinggi terdapat pada papan semen dengan komposisi 85:15 dengan ukuran partikel 40 mesh yaitu  $1,50 \text{ gr/cm}^3$ . Hal ini disebabkan oleh rasio semen yang digunakan tinggi serta ukuran partikel yang halus mengakibatkan ikatan antar partikel erat sehingga kerapatannya lebih tinggi.

Sedangkan untuk nilai kerapatan papan semen tanpa penambahan serbuk kayu gofasa sebesar  $1,74 \text{ gr/cm}^3$ . Jika dibandingkan dengan nilai kerapatan sampel dengan penambahan serbuk, maka sampel tanpa penambahan serbuk memiliki kerapatan yang lebih besar. Hal ini dikarenakan meningkatnya kadar semen yang menyebabkan ikatan antar partikel semen semakin erat sehingga kerapatan papan semakin tinggi.

Perbedaan yang sedikit mencolok hanya terdapat pada komposisi penyusun 85:15 dengan ukuran partikel 40 mesh. Hal ini terjadi karena semen yang digunakan lebih banyak serta ukuran mesh yang lebih halus. Dimana, Kerapatan yang tinggi diperoleh dari hubungan antara partikel yang satu dengan yang lainnya yang berikatan dan adanya massa semen lebih banyak mengisi ruang kosong yang ada sehingga meminimalisir adanya ruang atau rongga di dalam partikel (Bakri dan Sanusi, 2006).

Menurut Simatupang (1974), menyatakan bahwa ada beberapa faktor yang mempengaruhi sifat papan semen partikel yang dihasilkan diantaranya adalah material yang digunakan (bahan baku), teknis pengerjaan sewaktu pencampuran bahan baku dan proses pengempaan serta penambahan akselerator atau katalis. Sedangkan menurut Rohny S. Maail (2018) adanya perbedaan pada nilai

kerapatan juga disebabkan oleh perbedaan ketebalan tiap papan yang diakibatkan oleh pemasangan klem yang tidak merata.

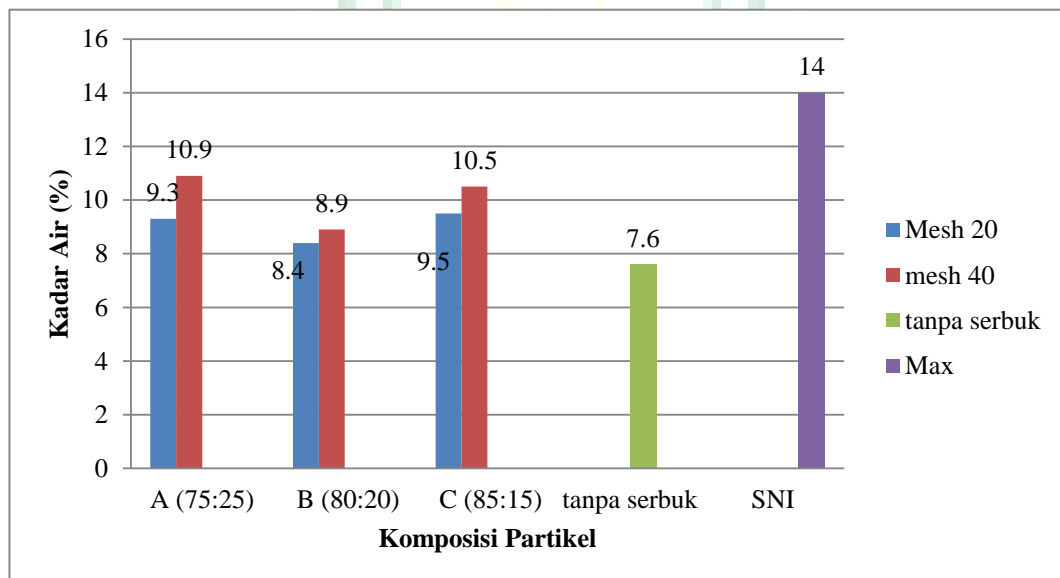
Penyebab utama kerapatan papan semen yang dibuat tidak sesuai standar juga dipengaruhi oleh posisi partikel yang tidak merata saat pencampuran. Pada saat proses pencampuran bahan pembuatan papan semen seharusnya dilakukan dengan menggunakan alat namun karena terkendala ketersediaan alat maka bahan-bahan tersebut dicampurkan secara manual menyebabkan sulitnya terbentuk campuran yang homogen serta jumlah air yang digunakan juga tidak terkontrol dengan baik. Penyebab lainnya yaitu sampel yang telah diklem seharusnya dipanaskan dalam oven dengan suhu  $50^{\circ}\text{C}$  selama 24 jam namun karena terkendala kesediaan alat sehingga sampel didiamkan pada suhu ruang selama 28 hari.

Perbedaan komposisi bahan serta pencampuran saat pembuatan papan dapat mempengaruhi massa dan volume papan yang dihasilkan sehingga massa yang besar dan volume yang kecil akan menghasilkan nilai kerapatan yang besar. Dari penjelasan diatas dapat disimpulkan bahwa semakin kecil volume papan semen maka akan semakin tinggi pula kerapatannya.

Standar kerapatan papan semen menurut SNI 3-2105- 2006 mensyaratkan nilai kerapatan  $0,4-0,9 \text{ g/cm}^2$ . Hal ini menunjukkan bahwa papan semen yang telah dihasilkan belum ada yang memenuhi standar. Tingginya nilai kerapatan yang diperoleh di akibatkan karena tingginya target papan yang digunakan saat pembuatan papan. Selain itu, dapat disimpulkan bahwa berdasarkan komposisi penyusun dan ukuran partikelnya nilai kerapatan untuk semua sampel kurang lebih sama dan tidak mengalami perbedaan yang signifikan.

## b. Tahap Pengujian Kadar Air

Kadar air merupakan banyaknya air yang terkandung di dalam partikel kayu (Boyer *et al*, 2003). Kadar air merupakan sifat papan partikel yang mencerminkan kandungan air pada papan partikel dalam keadaan kesetimbangan dengan lingkungan sekitarnya. Pengujian kadar air dilakukan dengan menimbang terlebih dahulu sampel papan semen untuk mengetahui massa kering papan. Selanjutnya sampel dimasukkan ke dalam oven dan dipanaskan selama 6 jam pada suhu 120 °C agar air dalam papan mengalami penguapan. Sampel kemudian dikeluarkan dari oven dan ditimbang kembali untuk mengetahui massa sampel setelah di oven.



Gambar 4.2: Grafik uji kadar air papan partikel

Berdasarkan grafik 4.2 hasil pengujian nilai kadar air dengan penambahan serbuk kayu gofasa diperoleh nilai kadar air terendah terdapat pada papan semen dengan komposisi 80:20 dengan ukuran partikel 20 mesh yaitu 8,4%. Hal ini disebabkan ukuran partikel yang digunakan tidak halus sehingga tidak mudah untuk menyerap air dengan banyak. Sedangkan nilai kadar air tertinggi terdapat pada papan semen komposisi 75:25 dengan ukuran partikel 40 mesh yaitu 10,9%.



Hal ini disebabkan ukuran partikel yang digunakan lebih halus sehingga lebih mudah untuk menyerap air.

Selain itu, papan semen tanpa penambahan serbuk kayu gofasa memiliki nilai kadar air sebesar 7,6%. Jika dibandingkan dengan papan semen dengan penambahan serbuk, papan semen tanpa serbuk memiliki nilai kadar air yang lebih rendah hal ini disebabkan karena tidak adanya serbuk didalam papan semen. Dimana diketahui bahwa penambahan serbuk pada papan semen sangat berpengaruh terhadap kadar air papan.

Ditinjau dari komposisi penyusunnya, nilai kadar air papan semen dengan penambahan serbuk kayu gofasa memiliki nilai yang hampir sama berkisar antara 8,4% sampai 10,9%. Sedangkan jika ditinjau dari ukuran partikelnya terlihat peningkatan kadar air untuk sampel 75:25 sebesar 1,6%, sampel 80:20 sebesar 0,5% dan sampel 85:15 sebesar 1%. Hal ini disebabkan karena partikel yang digunakan lebih halus sehingga lebih mudah untuk menyerap air serta penggunaan rasio semen yang tinggi menciptakan struktur yang rapat dan menghasilkan pori-pori yang kecil, sehingga air dapat tertahan di dalam papan dan sulit untuk menguap karena rapatnya komponen penyusun dan mengakibatkan nilai kadar air menjadi besar.

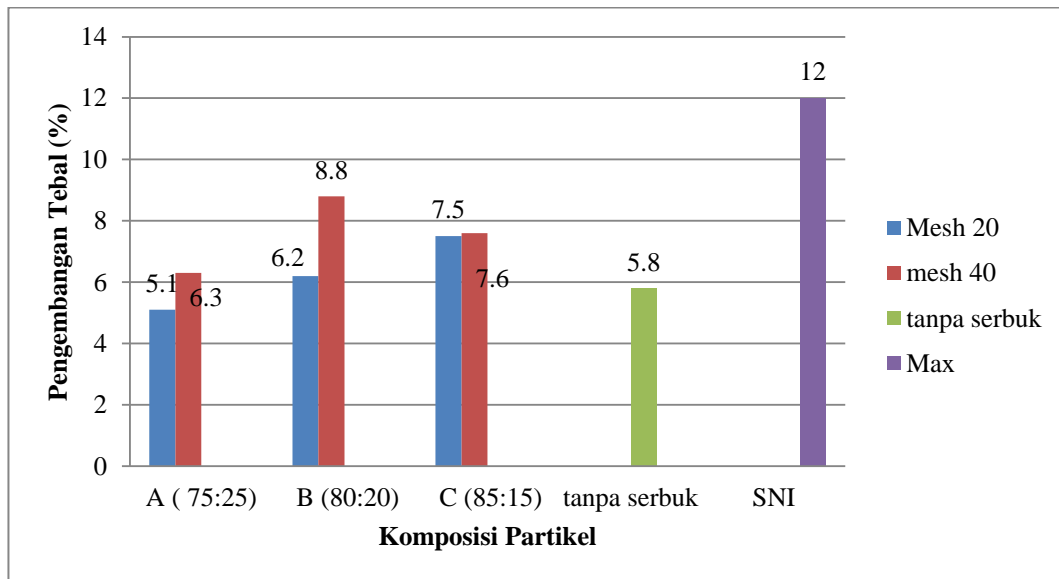
Menurut Dina Setyawati, dkk (2019), tinggi rendahnya nilai kadar air pada papan semen dipengaruhi oleh panjang pendeknya partikel yang digunakan. Hal ini disebabkan karena semakin kecil ukuran partikel yang digunakan, maka luas permukaan partikel menjadi semakin besar pada volume yang sama. Dengan demikian semakin banyak volume air yang diserap dari lingkungannya. Selain itu, besar nilai kadar air juga dipengaruhi oleh jumlah komposisi serbuk yang digunakan dimana semakin banyak serbuk yang digunakan maka nilai kadar air papan semen juga semakin besar. Selain itu, kadar air juga dapat dipengaruhi oleh

kerapatan papan semen yang sangat tinggi. Dari penjelasan di atas dapat disimpulkan bahwa semakin tinggi kerapatan papan semen maka semakin rendah pula kadar airnya.

Berdasarkan hasil penelitian papan semen jika dibandingkan dengan standar SNI 3-2105- 2006 yang mensyaratkan kadar air maksimal 14%, maka semua sampel yang dihasilkan dari penelitian telah memenuhi standar. Dari hasil penelitian dapat disimpulkan bahwa pengaruh komposisi penyusun pada sampel tidak memiliki perbedaan yang signifikan. Hanya untuk ukuran partikel terlihat bahwa ada kenaikan kadar air pada partikel dengan ukuran 40 mesh setiap sampel.

c. Tahap Pengujian Nilai Pengembangan Tebal

Pengembangan tebal merupakan besaran yang menyatakan pertambahan tebal sampel uji. Untuk mengetahui pengembangan ketebalan sampel uji terlebih dahulu sampel diukur untuk mengetahui tebal awal sebelum direndam, kemudian sampel direndam dalam air selama 24 jam. Setelah direndam sampel diukur kembali kemudian menghitung nilai pengembangan tebal menggunakan rumus pada persamaan 2.6. Hasil dari pengujian nilai pengembangan tebal papan semen tanpa serbuk kayu gofasa dan papan semen dengan menggunakan serbuk kayu gofasa dapat dilihat pada grafik di bawah.



**Gambar 4.3.** Grafik Nilai Pengembangan Tebal

Berdasarkan grafik 4.3 nilai pengembangan tebal terendah diperoleh dari hasil pengujian papan semen dengan komposisi 75:25 pada ukuran partikel 20 mesh yaitu 5,1%. Hal ini disebabkan karena ukuran partikel yang digunakan kasar sehingga air susah untuk menyerap pada sampel. Sedangkan nilai pengembangan tebal tertinggi diperoleh dari hasil pengujian papan semen dengan komposisi 80:20 pada ukuran partikel 40 mesh yaitu 8,8%. Hal ini disebabkan proses pencampuran yang tidak homogen serta ukuran partikel yang digunakan lebih halus. Dimana, untuk nilai pengembangan tebal juga dipengaruhi oleh kadar air serta daya serap air pada bahan.

Papan semen tanpa penambahan serbuk kayu gofasa memiliki nilai pengembangan tebal sebesar 5,8%. Hal ini disebabkan rasio semen ranpa penambahan serbuk mengakibatkan sampel susah menyerap air.

Berdasarkan grafik di atas dapat dilihat jika ditinjau pada komposisi papan semen mengalami peningkatan pengembangan tebal. Sedangkan, jika ditinjau dari ukuran partikelnya juga mengalami peningkatan pada perbandingan 75:25 sebesar 1,2%, 80:20 sebesar 2,6%, dan 85:15 sebesar 0,1%. Hal ini disebabkan oleh daya serap air yang tinggi pada sampel ukuran partikel mesh 40

dimana ukuran sampelnya lebih halus sehingga mudah untuk menyerap air dari lingkungannya. Perbedaan paling mencolok hanya terdapat pada perbandingan 80:20, hal ini disebabkan oleh pencampuran yang kurang homogen serta daya serap air yang besar dan bahan baku penyusun yang digunakan.

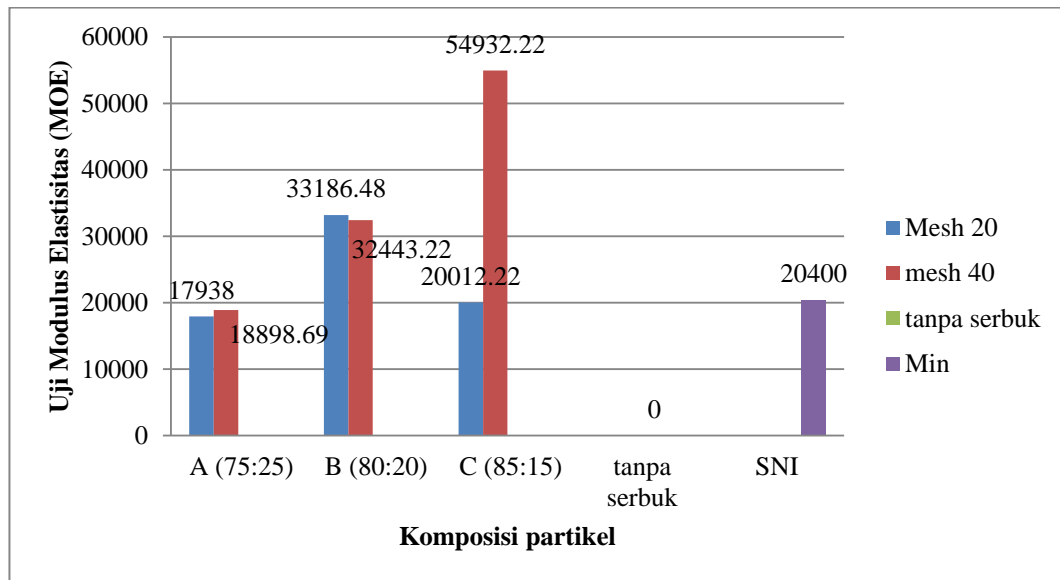
Menurut Olufemi *et al* (2012) mengatakan bahwa pengembangan tebal papan semen juga dipengaruhi oleh perbandingan campuran bahan baku dengan semen. Kandungan semen yang besar pada papan juga akan menurunkan pengembangan tebal. Sedangkan menurut Djoko Purwanto (2014), pengembangan tebal papan semen selama perendaman dalam air dapat ditentukan diantaranya dari jenis atau sifat kayu atau bahan baku dan komposisi semen yang digunakan. Pengembangan tebal juga berkaitan dengan besarnya penyerapan dan kadar air papan semen. Penyerapan air yang besar dan kadar air tinggi akan menyebabkan pengembangan tebal yang besar pada papan semen. Dari penjelasan di atas dapat disimpulkan bahwa semakin tinggi kadar air yang dikandung papan partikel maka pengembangan tebalnya juga akan semakin besar.

Berdasarkan hasil pengujian pengembangan tebal yang telah dilakukan, semua sampel uji telah memenuhi standar yang dipersyaratkan SNI 3-2105- 2006 yaitu maksimal 12%. Dapat disimpulkan pula bahwa komposisi dan ukuran partikel yang digunakan memiliki pengaruh terhadap pengembangan tebal papan semen.

#### d. Tahap Pengujian Nilai Modulus Elastisitas (MOE)

Pengujian modulus elastis dilakukan dengan mengukur terlebih dahulu lebar dan tebal sampel uji papan partikel kemudian meletakkan pada mesin uji universal (*Universal Testing Machine*) dengan jarak sangga 15 cm (L) lalu memberikan beban di tengah- tengah jarak sangga dengan kelipatan 1 kg dan seterusnya dan membaca penunjukan jarum pada alat pengukur defleksi sampai

mencapai batas elastis papan partikel, setelah diperoleh nilai selisih beban dan defleksi kemudian menghitung nilai modulus elastis menggunakan persamaan 2.5.



**Gambar 4.4.** Grafik Uji Modulus Elastisitas

Hasil pengujian modulus elastisitas dapat dilihat pada gambar 4.4 di atas. Nilai pengujian MOE untuk papan semen dengan penambahan serbuk kayu gofasa berkisar 17.938,44-54.932,22 kgf/cm<sup>2</sup>. Berdasarkan komposisi penyusunnya, dapat dilihat bahwa nilai MOE tertinggi terdapat pada komposisi penyusun 85:15 dengan ukuran partikel 40 mesh. Hal ini disebabkan karena nilai kerapatan yang dihasilkan juga tinggi. Sedangkan untuk nilai MOE terendah terdapat pada komposisi penyusun 75:25 dengan ukuran partikel 20 mesh. Hal ini disebabkan nilai kerapatannya rendah serta penggunaan katalisator yang tidak terkontrol dengan baik.

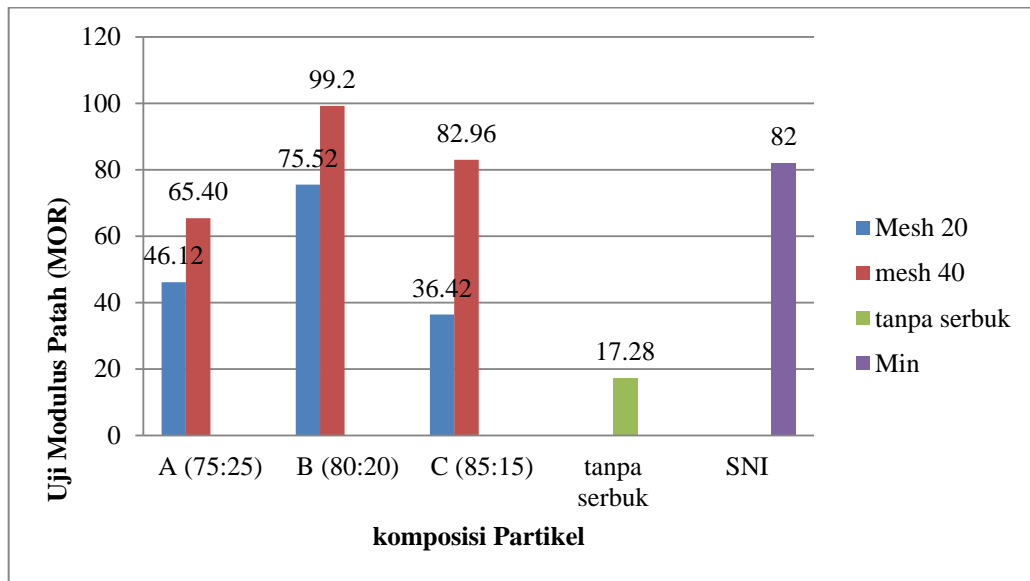
Papan semen tanpa penambahan serbuk kayu gofasa memiliki nilai kerapatan 0 kgf/cm<sup>2</sup>. Artinya papan semen tanpa penambahan serbuk sifatnya tidak elastis. Hal ini disebabkan tidak adanya penambahan serbuk dimana penambahan serbuk sangat berpengaruh terhadap modulus elastisitas papan semen.

Menurut Maloney (1993), nilai MOE juga dipengaruhi oleh isi dan jenis bahan perekat yang digunakan. Selain itu pada penelitian ini, sampel yang tidak memenuhi standar dipengaruhi oleh kerapatan papan semen yang kurang baik. Hal ini disebabkan oleh pencampuran yang tidak homogen pada saat pembuatan sampel serta pada saat pemasangan klem yang tidak rata sehingga ketebalan sampel berbeda-beda. Pada gambar 4.4 dapat dilihat bahwa sampel yang tidak memenuhi standar juga dipengaruhi oleh modulus elastisitasnya tinggi karena memiliki regangan yang rendah. Regangan yang rendah diakibatkan karena papan semen memiliki kadar air yang rendah sehingga unsur penyusun menjadi kaku. Berdasarkan pernyataan tersebut maka dapat disimpulkan bahwa nilai MOE dapat dipengaruhi oleh besar nilai kerapatan kadar air, dan daya serap papan, serta proses pada saat pembuatan papan.

Berdasarkan standar SNI 03-2105-2006 yang mensyaratkan uji modulus elastisitas (MOE) minimal  $20.400 \text{ kgf/cm}^2$ , maka sampel dengan komposisi 80:20 pada ukuran partikel 20 mesh, 80:40 pada ukuran partikel 40 mesh, 85:15 pada ukuran partikel 40 mesh telah memenuhi standar dimana hasil pengujiannya sebesar  $33.186,48 \text{ kgf/cm}^2$ ,  $32.443,22 \text{ kgf/cm}^2$ , dan  $54.932,22 \text{ kgf/cm}^2$ . Sedangkan sampel dengan komposisi semen 100%, 75:25 pada ukuran partikel 20 mesh, 75:25 pada ukuran partikel 40 mesh, dan 85:15 pada ukuran partikel 20 mesh belum memenuhi standar.

e. Tahap Pengujian Nilai Modulus Patah (MOR)

Pengujian modulus patah dilakukan dengan melanjutkan pengujian modulus elastis dengan sampel uji yang sama sampai penunjukan jam pada pengukur alat defleksi mengalami penurunan. Setelah itu menghitung nilai modulus patah menggunakan persamaan 2.5. Hasil pengujian nilai modulus patah dapat dilihat pada gambar 4.5.



**Gambar 4.5.** Grafik Uji Modulus Patah

Hasil pengujian modulus patah dapat dilihat pada gambar 4.5 di atas. Nilai pengujian modulus patah (MOR) untuk papan semen tanpa penambahan serbuk kayu gofasa yaitu 17,28 kgf/cm<sup>2</sup>. Berdasarkan grafik 4.5 nilai MOR untuk papan semen dengan penambahan serbuk kayu gofasa berkisar 36,42-99,20 kgf/cm<sup>2</sup>. Berdasarkan hasil pengujian nilai MOR terendah terdapat pada papan semen dengan komposisi 85:15 pada ukuran partikel 20 mesh sebesar 36,42 kgf/cm<sup>2</sup>, hal ini disebabkan pencampuran yang tidak homogen, ketebalan sampel yang tidak merata saat di klem serta dipengaruhi oleh bahan baku yang digunakan yaitu jika ukuran partikelnya kasar maka nilai MOR nya juga rendah. Sedangkan untuk nilai pengujian MOR tertinggi terdapat pada papan semen dengan komposisi 80:20 pada ukuran partikel 40 mesh sebesar 99,20 kgf/cm<sup>2</sup>. Hal ini disebabkan rasio semen yang digunakan tinggi serta ukuran semen yang halus mengakibatkan partikel terikat baik.

Pada grafik 4.1 untuk semua sampel penelitian jika ditinjau dari ukuran partikelnya, dapat dilihat bahwa semua nilai MOR mengalami peningkatan dari ukuran partikel 20 mesh ke ukuran partikel 40 mesh. Hal ini dipengaruhi oleh rasio semen serta kasar dan halus nya ukuran partikel yang digunakan.

Papan semen tidak memenuhi standar diakibatkan oleh beberapa faktor salah satunya yakni pada saat pencampuran dimana bahan-bahan yang digunakan tidak tercampur secara homogen karena terkendala terhadap ketersediaan alat sehingga pencampuran dilakukan secara manual. Hal tersebut mengakibatkan kerapatan papan semen tidak sesuai dengan standar yang ditetapkan dan berpengaruh terhadap uji modulus patah papan semen. Dimana jika kerapatan papan semen bagus maka uji modulus patah-nya juga akan bagus.

Berdasarkan standar SNI 03-2105-2006 yang mensyaratkan uji modulus patah (MOR) minimal  $80 \text{ kgf/cm}^2$ , maka sampel dengan komposisi 80:20 pada ukuran partikel 40 mesh dan komposisi 85:15 pada ukuran partikel 40 mesh telah memenuhi standar yang ditetapkan dengan nilai MOR sebesar 99,20 dan 82,96  $\text{kgf/cm}^2$ . Sedangkan papan semen dengan komposisi semen 100%, komposisi 75:25 pada ukuran partikel 20 mesh, 75:25 pada ukuran partikel 40 mesh, 80:20 pada ukuran partikel 20 mesh, dan 85:15 pada ukuran partikel 20 mesh belum memenuhi standar yang disyaratkan. Dari hasil penelitian dapat dilihat bahwa penggunaan serbuk berukuran 40 mesh dapat menghasilkan nilai MOR yang baik, terkecuali pada komposisi 75:25 dengan ukuran partikel 40 mesh dikarenakan pengaruh ketebalan sampel. Selain dari itu, ukuran partikel juga berpengaruh terhadap modulus patah papan semen, semakin kasar partikel yang digunakan maka nilai modulus patahnya juga akan semakin kecil.



## **BAB V**

### **PENUTUP**

#### **5.1 Kesimpulan**

Berdasarkan hasil penelitian yang telah dilakukan maka dapat disimpulkan bahwa penambahan serbuk kayu gofasa dapat memberikan pengaruh pada papan semen sebagai berikut:

1. Uji sifat fisis papan semen dengan penambahan serbuk kayu gofasa untuk kerapatan ditinjau dari komposisi penyusun dan ukuran partikelnya memiliki nilai yang hampir sama. Nilai kerapatan berkisar antara 1,28 gr/cm<sup>3</sup>-1,50 gr/cm<sup>3</sup>. Kadar air berdasarkan komposisi penyusunnya tidak memiliki perbedaan yang signifikan tetapi untuk ukuran partikel terlihat bahwa ada kenaikan kadar air pada ukuran partikel 40 mesh. Nilai kadar air berkisar antara 8,4% - 10,9%. Pengembangan tebal berdasarkan komposisi penyusun dan ukuran partikelnya masing-masing mengalami peningkatan. Nilai pengembangan tebal berkisar antara 5,1% - 8,8%. Untuk papan semen tanpa serbuk memiliki nilai kerapatan 1,74 gr/cm<sup>3</sup>, kadar air 7,6%, dan pengembangan tebal 5,8%
2. Uji sifat mekanik dengan penambahan serbuk kayu gofasa memperoleh nilai MOE terendah terdapat pada papan semen dengan komposisi 75:25 pada ukuran partikel 20 mesh sebesar 17.938,44 kgf/cm<sup>2</sup> sedangkan untuk nilai pengujian MOE tertinggi terdapat pada papan semen dengan komposisi 85:15 pada ukuran partikel 40 mesh sebesar 54.932,22 kgf/cm<sup>2</sup>, dan nilai MOR terendah terdapat pada papan semen dengan komposisi 85:15 pada ukuran partikel 20 mesh sebesar 36,42 kgf/cm<sup>2</sup>, sedangkan untuk nilai pengujian MOR tertinggi terdapat pada papan semen dengan komposisi 80:20 pada

ukuran partikel 40 mesh sebesar 99,20 kgf/cm<sup>2</sup>. Sifat mekanik papan semen tanpa penambahan serbuk kayu gofasa memperoleh nilai MOE 0,0 kgf/cm<sup>2</sup> dan MOR 17,28 kgf/cm<sup>2</sup>.

3. Pada pengujian sifat fisis meliputi kerapatan, kadar air, dan pengembangan tebal hanya kerapatan yang tidak memenuhi standar SNI 03-2105-2006. Sedangkan untuk pengujian sifat mekanis telah memenuhi standar SNI 03-2105-2006.

## 5.2 Saran

Berdasarkan penelitian yang telah dilakukan maka saran yang diberikan untuk penelitian selanjutnya yaitu sebelum membuat papan semen terlebih dahulu melakukan uji FTIR untuk mengetahui gugus fungsi dalam sampel, serta dapat dilakukan pengamatan kerapatan, kadar air, pengembangan tebal, MOE dan MOR dengan perlakuan yang berbeda sehingga dapat memenuhi standar yang digunakan. Selain itu pada penelitian selanjutnya disarankan pula untuk melakukan pencampuran bahan dengan alat rotary mixer agar menghasilkan campuran yang lebih homogen.

## DAFTAR PUSTAKA

- Adrianto, Dkk.2015. “*Pola Penyebaran Pohon Gofasa (Vitex Cofassus Reinw.Ex Blume) di Kawasan Tahura Palu*”.Jurnal Warta Rimba. ISSN: 2406-8373 Vol. 3 No. 2. Hal:15-20
- Aji, Moh Harmoko. 2020. *Analisa Sifat Mekanik Pada Komposit Matrik Polyester Dengan Penguat Serat Pohon Pepaya*. Tegal: Jurusan Teknik Mesin Universitas Pancasakti Tegal

- Andriyansyah, M.S. 2014. *Pengujian Sifat Fisis dan Sifat Mekanik Papan Semen Partikel Pelepah Aren (Arenga Pinnata)*, (Skripsi).Semarang: Universitas Negeri Semarang
- Anonim, Sekilas Tentang Kayu Bitti (*Vitex Cofassus*) atau New Guinea Teak.
- Anton, S. 2012. *Pembuatan dan Uji Karakteristik Papan Partikel dari Serat Buah Bintaro (Carbera Manghas)*. Bogor: Institut Pertanian Bogor
- Bakri, dan D. Sanusi.2006.*Sifat Fisik dan Mekanik Komposit Kayu Semen-Serbuk Gergaji*. Jurnal Prensial, 2 (1): 38-41
- Baretto, Apolonia, Dkk. 2011.*Studi Pemanfaatan Limbah Kayu Sengonsebagai Bahan Baku Papan Semen Partikel*. Jurnal Menera Jurusan Teknik Sipil FT.UNJ Volume VI-No.1 Hal: 1-10
- Bowyer dan Haygreen., 1989. "*Hasil Hutan dan Ilmu Kayu*". Suatu Pengantar, Gadjah Mada University Press
- Cahyadi, Dany, dkk.2012.*Sifat Fisis dan Mekanis Papan Semen Partikel Kayu Akasia (Acasia Mangium) dan Sengon(Paraserienthes Falcataria)*. Jurnal Permukiman Vol. 7 No. 2 Hal: 95-100
- Dirhamsyah, M 2011.*Sifat Papan Semen Partikel Kayu Karet*. Fakultas Kehutanan Universitas Tanjungpura
- Giancoli, H Douglas. 2001. *Fisika Edisi ke 5*. Jakarta : Erlangga.
- Gibson, F.R., 1994. *Principles of Composite mechanism*.International Edition II. New York
- Gusmiaty, Restu, M., Pongtuluran, I., 2011.*Seleksi Primer untuk Analisis Keragaman Genetik Jenis Bitti (Vitex Cofassus)*. Jurnal Perennial 8(1):25-29.
- Hamdi, Effendi. 2010. "*Penggunaan Jenis Perekat Terhadap Sifat Fisis dan Mekanis Papan Partikel*". Jurnal Riset Industri. Vol: 2, No. 1, Hal: 17-20
- Hartono, dkk. 2016. *Pengenalan Teknik Komposit*. CV Budi Utama: Yogyakarta
- Heckel. 2007. *Kualitas Papan Semen Papan Semen dari Kayu Acacia mangium Willd dengan Substitusi Fly Ash*. Fakultas Kehutanan Institut Pertanian Bogor. Bogor.
- Hendronursito, Yusup. 2015. "*Uji Sifat Fisis Papan Partikel Akar Alang-Alang Sesuai Standar SNI 03-2105-2006*". Jurnal Teknologi. Vol: 8, No: 1, Hal:5-7
- Isnain, W. 2008. Kayu Bitti (*Vitex cofassus* Reinw) bahan baku utama pembuatan kapal phinisi. Wana Tropika Volume 3 (1), 16-17. Pusat Litbang Hutan dan Konservasi Alam. Bogor.
- IPTN, 1993.*Manual Specification Standard (MSS)*, Bandung.
- Jones, R. M., 1999, *Mechanics Of Composite Materials*, Hemisphere Publishing Co.,New York.
- Kamil, N. 1970.*Prospek Pendirian Industri Papan Wol Kayu di Indonesia, Pengumuman No. 95*.Lembaga Penelitian Kehutanan Bogor.
- Kirk Othmer, 1998, "Encyclopedia of Chemical Technology", 4 nd .ed. Vol.7.Interscience Willey.
- Kollman, F.F.P., E.W. Kuenzi, dan A.J. Stamm, 1975. *Principles of Wood Science and Technology*, Vo l II.Wood Based Materials, Springer-Verlag, Berlin.
- Kurniawan, Edi. 2013. *Teknik Pembibitan Gofasa (Vitex Cofassus Reinw)*. Info Teknis EBONI Vol. 10 No.1 Hal: 58 – 67.
- Maail, Rohny.S., 2018. *Sifat Fisis Papan Semen Dari Limbah Kulit Batang Sagu*.ISSN: 2621-8798. Fakultas Pertanian Universitas Pattimura.
- Maloney, T.M., 1993. *Modern Particle Board and Dry Process Fiber Board Manufacturing*. USA: Freeman Publication
- Martawijaya, A., I. Kartasujana, K. nKadir dan S.A. Prawira, 1981.*Atlas kayu Indonesia*.Vol.I.Pusat penelitian dan Pengembangan Hasil Hutan. Bogor

- Mustakim, 2017. *Pendidikan Lingkungan Hidup Dan Implementasinya Dalam Pendidikan Islam (Analisis Surat Al-A'raf Ayat 56-58 Tafsir Al Misbah Karya M. Quraish Shihab)*. Journal of Islamic Education (JIE) Vol. II No. 1
- Nuraini. 2014. *Identifikasi Dan Karakterisasi Senyawa Bioaktif Antikanker Dari Ekstrak Etanol Kulit Batang Kayu Bitti (Vitex Cofassus)*. Skripsi. Universitas Islam Negeri Alauddin Makassar: Makassar
- Olufemi, A.S., Abiodu O, Omajor., Paul F.A., 2012. "Evaluation of Cement-Bonded Particel Board Produced from *Afdelia Africana* Wood Residues". Journal of Engineering Science and Technology 7(6): 732-734. School Of Engineering Taylor's University Nigeria
- Orwa, S. 2009. *Vitex cofassus*. World Agroforestry Center (ICRAF). Agroforestry database V.4. Bogor.
- "Papan Komposit" <https://rumahmesinblog.wordpress.com/2015/01/23/cara-membuat-papan-partikel-dari-limbah-kayu/> (23 Oktober 2020)
- "Papan Semen" [https://en.wikipedia.org/wiki/Cement\\_board](https://en.wikipedia.org/wiki/Cement_board) (23 Oktober 2020)
- Prayitno, T.A., 1995. *Teknologi Papan Mineral*. Fakultas Kehutanan Universitas Gadjah Mada. Yogyakarta.
- Purwanto, Djoko. 2014. *Sifat Fisik Mekanik Papan Semen Dari Limbah Kulit Kayu Galam*. Jurnal Riset Industri. Vol 8, No. 3, Hal. 197-204
- Satriawan, dkk. 2016. *Pengaruh Penambahan Aditif Kalsium Klorida (CaCl<sub>2</sub>) dari Limbah Kulit Telur Terhadap Reaksi Pengerasan Semen*. Jurnal Teknik Kimia. Vol. 23, No. 1, Hal 48-56
- Schwartz, M.M, 1984. *Material Komposit Handbook*. 2nded. Mc Graw-Hill Inc., New York, USA
- Scribd. 2010. "Calcium Chloride". <http://www.scribd.com/doc/30120796/Calcium-Chloride> (23 Oktober 2020)
- Seran, M. Lempang, Misto dan Suhartati. 1997. *Pedoman Teknis Budidaya Gofasa (Vitex cofassus) Reinw.* Balai Penelitian Kehutanan Ujung Pandang.
- Shihab, M. Quraish. 2013. *Membumikan Al-Qur'an, Fungsi dan Peran Wahyu dalam Kehidupan Masyarakat*. Bandung: PT Mizan Pustaka.
- Shihab, M. Quraish. 2003. *Tafsir Al-Misbah: Pesan, Kesan, dan Keserasian Al-Qur'an*, Volume 5. Jakarta: Lentera Hati.
- Smallman, R.E. 2000. *Metalurgi Fisik Modern dan Rekayasa Material*. Jakarta: Erlangga
- Supriadi, R. 2001. *Perbaikan sistem tataniaga kayu produk hutan rakyat*. Prosiding Ekspose Hasil Penelitian Kehutanan di Makassar, tanggal 12 Nopember 2001: Balai Penelitian Kehutanan Ujung Pandang.
- Syafriani, Yunida, dkk. 2015. *Sifat Fisis dan Mekanis Papan Semen dari Limbah Industri Pensil dengan Rasio Bahan Baku dan Target Kerapatan*. Universitas Sumatera Utara
- Tipler, Paul A. 1998. *Fisika untuk Sains dan Teknik Edisi Ketiga Jilid 1*. Jakarta : Erlangga.
- Widiyanto., Siarudin, Mohamad. 2014. *Mengenal Kayu Bitti (Vitex Cofassus) Sebagai Bahan Pembuat Kapal Pinisi*. Balai Penelitian Teknologi Agroforestry: Banjar
- Winanti, Rizqi Putri. 2015. "Pengaruh Rasio Semen dan Partikel Terhadap Kualitas Papan Semen dari Limbah Partikel Industri Pensil". Fakultas Kehutanan: Universitas Sumatera Utara.
- Wulan dan Mariana. 2017. "Fabrikasi dan Analisis Kualitas Papan Komposit Semen Berbobot Ringan Berbasis Ijuk". ISSN: 2301-4970 Jurnal Positron, Vol. VII, No.2, Hal: 60-65

- Syafriani, Yunida, dkk. 2015. *Sifat Fisis dan Mekanis Papan Semen dari Limbah Industri Pensil dengan Rasio Bahan Baku dan Target Kerapatan*. Universitas Sumatera Utara
- Setyawati, D., Y.S. Hadi, Y. Massijaya dan N. Nugroho. 2006. “*Kualitas Papan Komposit Berlapis Finir dari Perennial Hasil Hutan dan Kehutanan*”. Universitas Hasanuddin, Makassar.
- Zhongli, P, Yi, Z, Ruihong, Z, Bryan, MJ. 2007. *Physical properties of thin particle board made from saline eucalyptus*, Elsevier. *Industrial Crops and Product* 26: 185-194.





LAMPIRAN-LAMPIRAN



LAMPIRAN 1

DATA MENTAH HASIL PENELITIAN

UNIVERSITAS  
ALAUDDIN  
MAKASSAR

## LAMPIRAN DATA MENTAH

### A. Uji Kerapatan

Tabel 1 Uji kerapatan papan semen tanpa serbuk kayu gofasa (100% semen)

Sampel	Komposisi (%)		Massa (gr)	Volume (cm <sup>3</sup> )		
	Semen	CaCl <sub>2</sub>		P (cm)	L (cm)	T (cm)
Semen	100	5	157	10	10	0,9

Tabel 2 Uji Kerapatan Papan Semen dengan penambahan serbuk gofasa

Sampel	Komposisi (%)				Massa (gr)	Volume (cm <sup>3</sup> )		
	Semen	Serbuk Gofasa	Ukuran Partikel	CaCl <sub>2</sub>		P (cm)	L (cm)	T (cm)
A	75	25	20 mesh	5	128	10	10	1,00
			40 mesh		173	10	10	1,25
B	80	20	20 mesh	5	130	10	10	0,97
			40 mesh		134	10	10	0,99
C	85	15	20 mesh	5	126	10	10	0,94
			40 mesh		142	10	10	0,91

### B. Uji Kadar Air

Tabel 3 Uji kadar air tanpa penambahan serbuk kayu gofasa (100% Semen)

Sampel	Komposisi (%)		m <sub>a</sub> (gr)	m <sub>k</sub> (gr)
	Semen	CaCl <sub>2</sub>		
Semen	100	5	157	145

Tabel 4 Uji kadar air papan semen dengan penambahan serbuk gofasa

Sampel	Komposisi (%)				m <sub>a</sub> (gr)	m <sub>k</sub> (gr)
	Semen	Serbuk Gofasa	Ukuran partikel	CaCl <sub>2</sub>		
A	75	25	20 mesh	5	128	116
			40 mesh		173	154
B	80	20	20 mesh	5	130	119
			40 mesh		134	122
C	85	15	20 mesh	5	126	114
			40 mesh		142	127



### C. Uji Pengembangan Tebal

Tabel 5 Uji pengembangan tebal tanpa serbuk kayu gofasa (100% Semen)

Sampel	Komposisi (%)		T <sub>1</sub> (cm)	T <sub>2</sub> (cm)
	Semen	CaCl <sub>2</sub>		
Semen	100	5	0,86	0,91

Tabel 6 Uji Pengembangan tebal Papan Semen

Sampel	Komposisi (%)				T <sub>1</sub> (cm)	T <sub>2</sub> (cm)
	Semen	Serbuk Gofasa	Ukuran partikel	CaCl <sub>2</sub>		
A	75	25	20 mesh	5	0,98	1,03
			40 mesh		1,26	1,34
B	80	20	20 mesh	5	0,96	1,02
			40 mesh		0,90	1,98
C	85	15	20 mesh	5	0,93	1,00
			40 mesh		0,92	0,99

### D. Uji MOE dan MOR

#### 1. Data Tebal dan Lebar

Tabel 7 Data Tebal dan Lebar papan semen tanpa serbuk kayu gofasa

Sampel	T <sub>1</sub>	T <sub>2</sub>	T <sub>3</sub>	T rata <sup>2</sup>	L <sub>1</sub>	L <sub>2</sub>	L <sub>3</sub>	L rata <sup>2</sup>
Semen	8,53	8,82	9,31		49,33	49,49	49,55	

Tabel 8 Data Tebal dan Lebar papan semen dengan serbuk kayu gofasa

Sampel	T <sub>1</sub>	T <sub>2</sub>	T <sub>3</sub>	T rata <sup>2</sup>	L <sub>1</sub>	L <sub>2</sub>	L <sub>3</sub>	L rata <sup>2</sup>
<b>75:25</b> (20 mesh)	10,02	10,05	9,73		49,49	49,32	49,52	
<b>75:25</b> (40 mesh)	12,52	12,40	12,90		49,73	49,62	50,02	
<b>80:20</b> (20 mesh)	9,71	9,70	9,72		49,36	49,36	49,37	
<b>80:20</b> (40 mesh)	8,95	9,90	8,45		49,37	49,24	49,30	

<b>85:15 (20 mesh)</b>	9,20	9,49	9,42		49,15	49,29	49,34	
<b>85:15 (40 mesh)</b>	8,21	8,65	8,49		49,20	49,55	49,39	

## 2. Data MOE dan MOR

Tabel 9 Data MOE dan MOR papan semen tanpa serbuk kayu gofasa

Massa	Defleksi
	Semen
1	0.43
2	0.44

Tabel 9 Data MOE dan MOR papan semen dengan penambahan serbuk kayu gofasa

Beban (KG)	Defleksi (mm)					
	75:25 (20 mesh)	75:25 (40 mesh)	80:20 (20 mesh)	80:20 (40 mesh)	85:15 (20 mesh)	85:15 (40 mesh)
1	0,28	0,12	0,81	0,08	0,11	0,18
2	0,35	0,19	0,95	0,09	1,17	0,23
3	0,36	0,22	0,96	0,10	1,19	0,45
4	0,41	0,24	0,97	0,11	1,25	0,89
5	0,50	0,25	0,98	0,13	1,35	0,91
6	0,60	0,28	1,03	0,20	1,46	0,4
7	0,70	0,30	1,08	0,27	1,56	0,97
8	0,84	0,31	1,15	0,34		1,03
9	1,02	0,33	1,21	0,45		1,07
10	1,12	0,38	1,25	0,58		1,12
11		0,43	1,28	0,71		1,18
12		0,48	1,34	0,84		1,23
13		0,52	1,39	0,93		1,28
14		0,57	1,45	1,03		
15		0,62	1,50	1,08		
16		0,65		1,14		
17		0,70		1,29		
18		0,73		1,32		
19		0,79				
20		0,84				
21		0,91				
22		0,97				
23		1,07				

### 3. Analisis Data MOE dan MOR

Tabel 10 Analisis Data MOE dan MOR

NO	Kode sampel	Lebar (mm)			Tebal (mm)			b rata-rata (cm)	d rata-rata (cm)	Jarak Sangga (cm)	P Max (kg)	$\Delta P/\Delta Y$ (A) (kg/mm)	$\Delta P/\Delta Y$ (A) (kg/cm)	MOR (kg/cm <sup>2</sup> )	MOE (kg/cm <sup>2</sup> )
		1	2	3	1	2	3								
1	75:25 (mes h 20)	49.49	49.32	49.52	10.02	10.05	9.73	4.94	0.99	15	10	10.30	103.0	46.12	17938.0
2	75:25 (mes h 40)	49.73	49.62	50.02	12.52	12.40	12.90	4.98	1.26	15	23	22.34	223.4	65.40	18898.69
3	80:20 (mes h 20)	49.36	49.36	49.37	9.71	9.70	9.72	4.94	0.97	15	15	17.78	177.8	72.52	33186.48
4	80:20 (mes h 40)	49.37	49.24	49.30	8.95	9.90	8.45	4.93	0.91	15	18	14.29	142.9	99.20	32443.22
5	85:15 (mes h 20)	49.2	49.3	49.3	9.2	9.49	9.42	4.93	0.94	15	7	9.61	96.1	36.42	20012.68
6	85:15 (mes h 40)	49.2	49.6	49.4	8.21	8.65	8.49	4.94	0.85	15	13	19.40	194.0	82.96	54932.22
7	Semen	49.3	49.5	49.6	8.53	8.82	9.31	4.95	0.89	15	3		0.0	17.28	0.00

#### E. Penentuan Bahan yang Digunakan

Massa bahan yang digunakan tiap konsentrasi:

##### 1. Komposisi Semen

Komposisi semen = ukuran papan x kerapatan

$$= (25 \times 25 \times 1) \times 1,2 \text{ gr/cm}^2$$

$$= 750 \text{ g}$$

##### 2. Massa serbuk kayu gofasa

$$25\% = \frac{25}{100} \times 750 = 187,5 \text{ g}$$

$$20\% = \frac{20}{100} \times 750 = 150 \text{ g}$$

$$15\% = \frac{15}{100} \times 750 = 112,5 \text{ g}$$

3. Massa semen

$$75\% = \frac{75}{100} \times 750 = 562,5 \text{ g}$$

$$80\% = \frac{80}{100} \times 750 = 600,0 \text{ g}$$

$$85\% = \frac{85}{100} \times 750 = 637,5 \text{ g}$$

4. Massa CaCl<sub>2</sub>

$$5\% (75:25) = \frac{5}{100} \times 562,5 = 28,12 \text{ g}$$

$$5\% (80:20) = \frac{5}{100} \times 600,0 = 30 \text{ g}$$

$$5\% (85:15) = \frac{5}{100} \times 637,5 = 31,87 \text{ g}$$

Ukuran partikel	%			Gram		
	Semen	Serbuk kayu	CaCl <sub>2</sub>	Semen	Serbuk kayu	CaCl <sub>2</sub>
20 mesh	75	25	5	562,5	187,5	28,12
40 mesh				562,5	187,5	28,12
20 mesh	80	20	5	600,0	150,5	30,00
40 mesh				600,0	150,5	30,00
20 mesh	85	15	5	637,5	112,5	31,88
40 mesh				637,5	112,5	31,88
Jumlah				3600	901	180



LAMPIRAN 2

ANALISIS DATA PENELITIAN

## 1. Perhitungan nilai Kerapatan

b. Semen 100%

$$\rho = \frac{m}{v}$$

$$\rho = \frac{157 \text{ g}}{(10 \times 10 \times 0,9) \text{ cm}^3}$$

$$\rho = \frac{157 \text{ g}}{90 \text{ cm}^3}$$

$$\rho = 1,74 \text{ gr/cm}^3$$

Sampel	Komposisi (%)		Massa (gr)	Volume (cm <sup>3</sup> )			$\rho$ (gr/cm <sup>3</sup> )
	Semen	CaCl <sub>2</sub>		P (cm)	L (cm)	T (cm)	
Semen	100	5	157	10	10	0,9	1,74

c. Perbandingan 75:25 mesh 20

$$\rho = \frac{m}{v}$$

$$\rho = \frac{128 \text{ g}}{(10 \times 10 \times 1,0) \text{ cm}^3}$$

$$\rho = \frac{128 \text{ g}}{100 \text{ cm}^3}$$

$$\rho = 1,28 \text{ gr/cm}^3$$

Sampel	Komposisi (%)				m (gr)	V (cm <sup>3</sup> )			$\rho$ (gr/cm <sup>3</sup> )
	Semen	Serbuk Gofasa	Ukuran Partikel	CaCl <sub>2</sub>		P (cm)	L (cm)	T (cm)	
A	75	25	20 mesh	5	128	10	10	1,00	1,28
			40 mesh		173	10	10	1,25	1,38
B	80	20	20 mesh	5	130	10	10	0,97	1,34
			40 mesh		134	10	10	0,99	1,35
C	85	15	20 mesh	5	126	10	10	0,94	1,34
			40 mesh		142	10	10	0,91	1,51

Keterangan:

P : Panjang Papan Partikel (cm)

L : Lebar Papan Partikel

T :Tinggi Papan Partikel

M : Massa Papan Partikel (gr)

V : Volume Papan Partikel ( $P \times L \times T$  (cm<sup>3</sup>))

$\rho$  : Kerapatan Papan Partikel (gr/cm<sup>3</sup>)

**Penentuan nilai kerapatan pada komposisi 70:20 (40 mesh), 80:20 (20 mesh dan 40 mesh) dan 85:15 (20 mesh dan 40 mesh) menggunakan cara yang sama dengan perbandingan 70:20 (20 mesh) di atas**

**1. Perhitungan nilai kadar air (KA)**

a. Semen 100%

$$KA = \frac{ma - mk}{ma} 100 \%$$

$$KA = \frac{157 - 145}{157} 100 \%$$

$$KA = \frac{12}{157} 100 \%$$

$$KA = 7,6 \%$$

Sampel	Komposisi (%)		m <sub>a</sub> (gr)	m <sub>k</sub> (gr)	KA (%)
	Semen	CaCl <sub>2</sub>			
Semen	100	5	157	145	7,6 %

b. Perbandingan 75:25 mesh 20

$$KA = \frac{ma - mk}{ma} 100 \%$$

$$KA = \frac{128 - 113}{128} 100 \%$$

$$KA = \frac{15}{128} 100 \%$$

$$KA = 11,7 \%$$

Sampe l	Komposisi (%)				m <sub>a</sub> (gr)	m <sub>k</sub> (gr)	KA (%)
	Seme n	Serbuk Gofasa	Ukuran partikel	CaCl <sub>2</sub>			
A	75	25	20 mesh	5	128	116	9,3
			40 mesh		173	154	10,9
B	80	20	20 mesh	5	130	119	8,4
			40 mesh		134	122	8,9
C	85	15	20 mesh	5	126	114	9,5
			40 mesh		142	127	10,5

Keterangan:

M<sub>a</sub> : Massa Awal Papan Partikel (gr)

M<sub>k</sub> : Massa Kering Papan Komposit (P × L × T (cm<sup>3</sup>))

KA : Kadar Air Papan Partikel (%)

**Penentuan nilai kadar air pada komposisi 70:20 (40 mesh), 80:20 (20 mesh dan 40 mesh) dan 85:15 (20 mesh dan 40 mesh) menggunakan cara yang sama dengan perbandingan 70:20 (20 mesh) di atas**

## 2. Perhitungan nilai pengembangan ketebalan (PT)

a. Semen 100%

$$PT = \left( \frac{T_2 - T_1}{T_1} \right) \times 100\%$$

$$PT = \left( \frac{0,91 - 0,86}{0,86} \right) \times 100\%$$

$$PT = \left( \frac{0,05}{0,86} \right) \times 100\%$$

$$PT = 0,058 \times 100\%$$

$$PT = 5,8 \%$$

Sampel	Komposisi (%)		T <sub>1</sub> (cm)	T <sub>2</sub> (cm)	PT (%)
	Semen	CaCl <sub>2</sub>			
Semen	100	5	0,86	0,91	5,8



b. Perbandingan 75:25 mesh 20

$$PT = \left( \frac{T_2 - T_1}{T_1} \right) \times 100\%$$

$$PT = \left( \frac{1,03 - 0,98}{0,98} \right) \times 100\%$$

$$PT = \left( \frac{0,05}{0,98} \right) \times 100\%$$

$$PT = 0,051 \times 100\%$$

$$PT = 5,1 \%$$

Sampel	Komposisi (%)				T <sub>1</sub> (cm)	T <sub>2</sub> (cm)	PT (%)
	Semen	Serbuk Gofasa	Ukuran partikel	CaCl <sub>2</sub>			
A	75	25	20 mesh	5	0,98	1,03	5,1
			40 mesh		1,26	1,34	6,3
B	80	20	20 mesh	5	0,96	1,02	6,2
			40 mesh		0,90	1,98	8,8
C	85	15	20 mesh	5	0,93	1,00	7,5
			40 mesh		0,92	0,99	7,6

Keterangan:

T<sub>1</sub> : Tebal sebelum direndam

T<sub>2</sub> : Tebal setelah direndam

PT : Pengembangan tebal

**Penentuan nilai pengembangan ketebalan pada komposisi 70:20 (40 mesh), 80:20 (20 mesh dan 40 mesh) dan 85:15 (20 mesh dan 40 mesh) menggunakan cara yang sama dengan perbandingan 70:20 (20 mesh) di atas**

### 3. Perhitungan nilai Modulus Elastisitas (MOE)

a. Papan semen 100%

$$MOE = \frac{\Delta FL^3}{4\Delta ebd^3}$$

$$MOE = \frac{\Delta F}{\Delta e} \frac{L^3}{4bd^3}$$

$$MOE = 0,0 \text{ kg/cm} \frac{15^3 \text{ cm}}{4(4,95 \text{ cm}) \times (0,89 \text{ cm})^3}$$

$$\text{MOE} = 0,0 \text{ kg/cm} \frac{3375 \text{ cm}}{13,9392 \text{ cm}}$$

$$\text{MOE} = 0,0 \text{ kg/cm}^2$$

b. Perbandingan 75:25 mesh 20

$$\text{MOE} = \frac{\Delta FL^3}{4\Delta ebd^3}$$

$$\text{MOE} = \frac{\Delta F L^3}{\Delta e 4bd^3}$$

$$\text{MOE} = 103,0 \text{ kg/cm} \frac{15^3 \text{ cm}}{4(4,94 \text{ cm}) \times (0,99 \text{ cm})^3}$$

$$\text{MOE} = 103,0 \text{ kg/cm} \frac{3375 \text{ cm}}{19,171 \text{ cm}}$$

$$\text{MOE} = 17938,0 \text{ kg/cm}^2$$

**Penentuan nilai Modulus Elastisitas (MOE) pada komposisi 70:20 (40 mesh), 80:20 (20 mesh dan 40 mesh) dan 85:15 (20 mesh dan 40 mesh) menggunakan cara yang sama dengan perbandingan 70:20 (20 mesh) di atas**

#### **4. Perhitungan nilai Modulus Patah (MOR)**

a. Papan semen 100%

$$\text{MOR} = \frac{3FL}{2wt^2}$$

$$\text{MOR} = \frac{3 \times 3 \text{ kg} \times 15 \text{ cm}}{2 \times 4,95 \text{ cm} \times (0,89 \text{ cm})^2}$$

$$\text{MOR} = \frac{900}{7,84}$$

$$\text{MOR} = 114,79 \text{ kg/cm}^2$$

5. Perbandingan 75:25 mesh 20

$$\text{MOR} = \frac{3FL}{2wt^2}$$

$$\text{MOR} = \frac{3 \times 10 \text{ kg} \times 15 \text{ cm}}{2 \times 4,94 \text{ cm} \times (0,99 \text{ cm})^2}$$

$$\text{MOR} = \frac{450}{9,68}$$

$$\text{MOR} = 46,12 \text{ kg/cm}^2$$

Keterangan:

$\Delta F$  : Beban yang diberikan (kgf)

$\Delta e$  : Perubahan defleksi terhadap beban (cm)

L : Beban maksimum (kgf)

b : Lebar sampel (cm)

d : Tebal Sampel (cm)

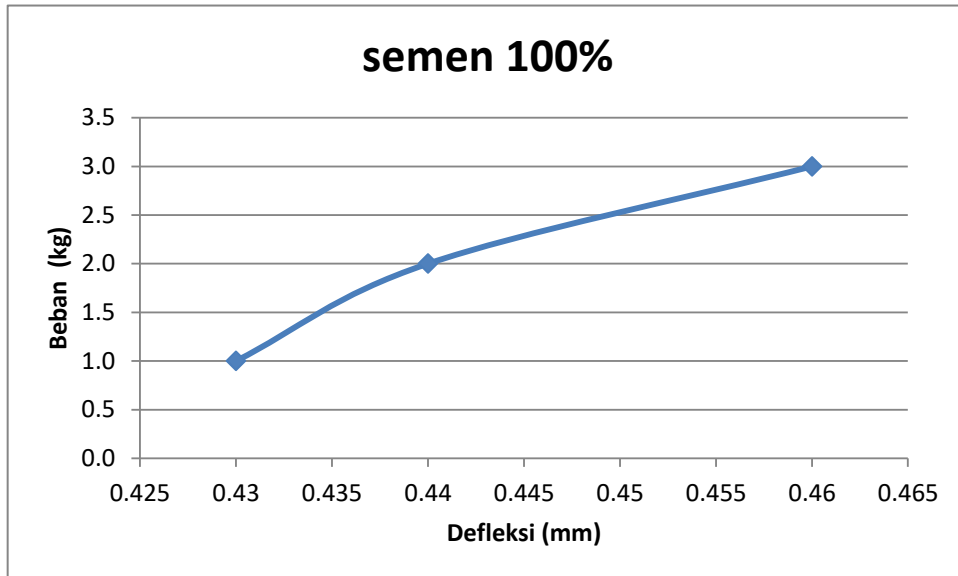
**Penentuan nilai modulus patah (MOR) pada komposisi 70:20 (40 mesh), 80:20 (20 mesh dan 40 mesh) dan 85:15 (20 mesh dan 40 mesh) menggunakan cara yang sama dengan perbandingan 70:20 (20 mesh) di atas**

Analisis Data MOE dan MOR

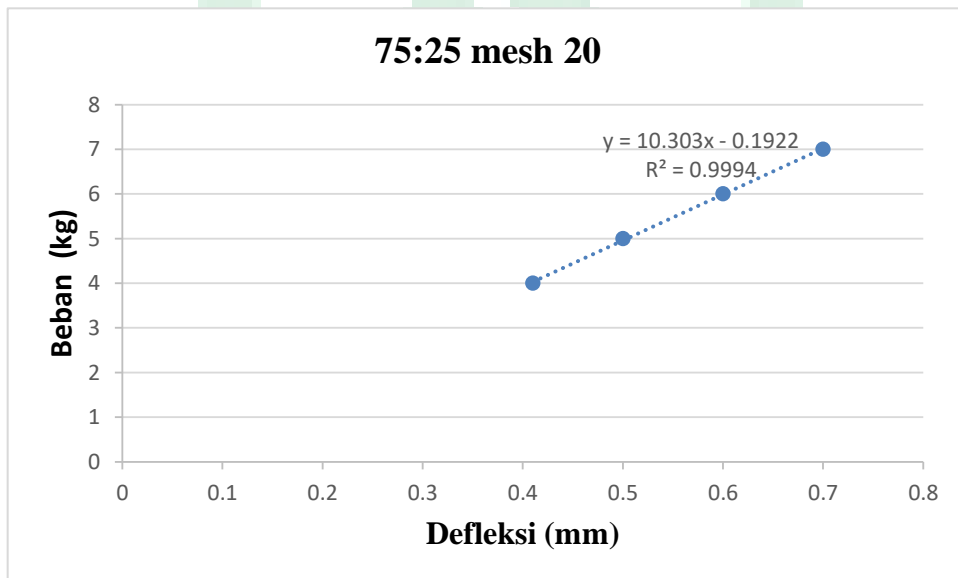
NO	Kode sampel	Lebar (mm)			Tebal (mm)			b rata-rata (cm)	d rata-rata (cm)	Jarak Sangga (cm)	p Max (kg)	$\Delta P/\Delta Y$ (A) (kg/mm)	$\Delta P/\Delta Y$ (A) (kg/cm)	MOR (kg/cm <sup>2</sup> )	MOE (kg/cm <sup>2</sup> )
		1	2	3	1	2	3								
1	75:25 (mesh 20)	49.49	49.32	49.52	10.02	10.05	9.73	4.94	0.99	15	10	10.30	103.0	46.12	17938.0
2	75:25 (mesh 40)	49.73	49.62	50.02	12.52	12.40	12.90	4.98	1.26	15	23	22.34	223.4	65.40	18898.69
3	80:20 (mesh 20)	49.36	49.36	49.37	9.71	9.70	9.72	4.94	0.97	15	15	17.78	177.8	72.52	33186.48
4	80:20 (mesh 40)	49.37	49.24	49.30	8.95	9.90	8.45	4.93	0.91	15	18	14.29	142.9	99.20	32443.22
5	85:15 (mesh 20)	49.2	49.3	49.3	9.2	9.49	9.42	4.93	0.94	15	7	9.61	96.1	36.42	20012.68
6	85:15 (mesh 40)	49.2	49.6	49.4	8.21	8.65	8.49	4.94	0.85	15	13	19.40	194.0	82.96	54932.22
7	Semen	49.3	49.5	49.6	8.53	8.82	9.31	4.95	0.89	15	3		0.0	17.28	0.00

Grafik Hubungan Antara Defleksi dan Beban ( $\Delta F/\Delta e$ ):

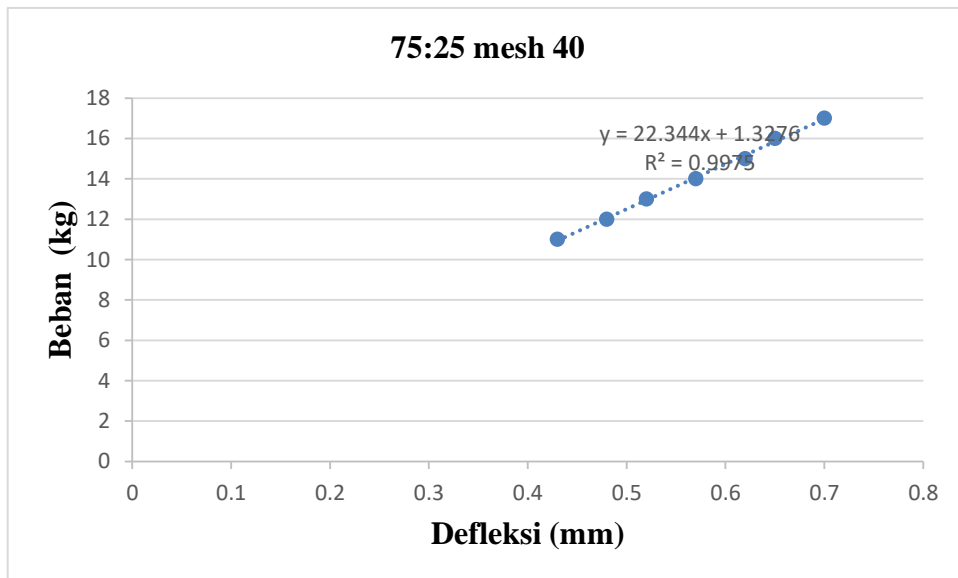
1. Sampel semen 100%



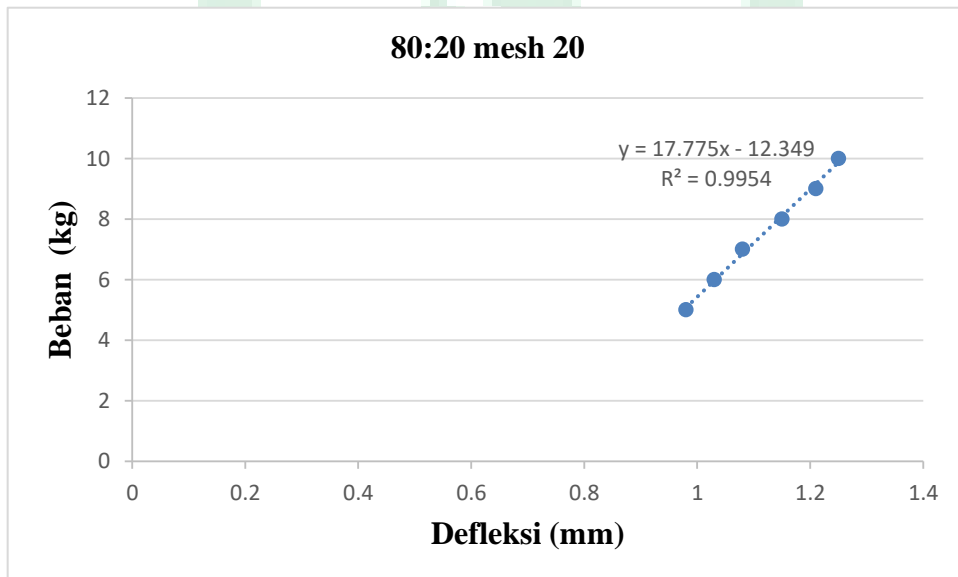
2. Sampel perbandingan 75:25 mesh 20



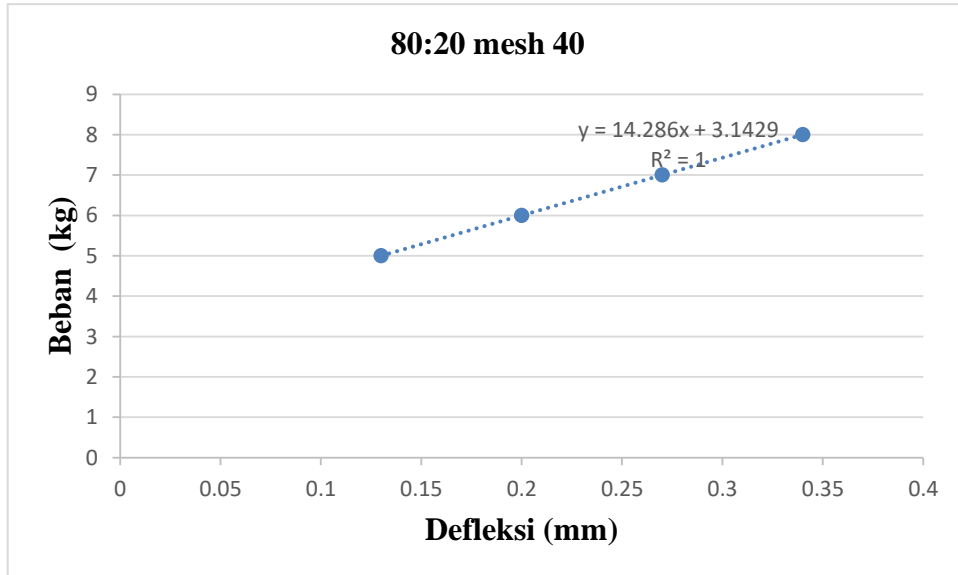
3. Sampel perbandingan 75:25 mesh 40



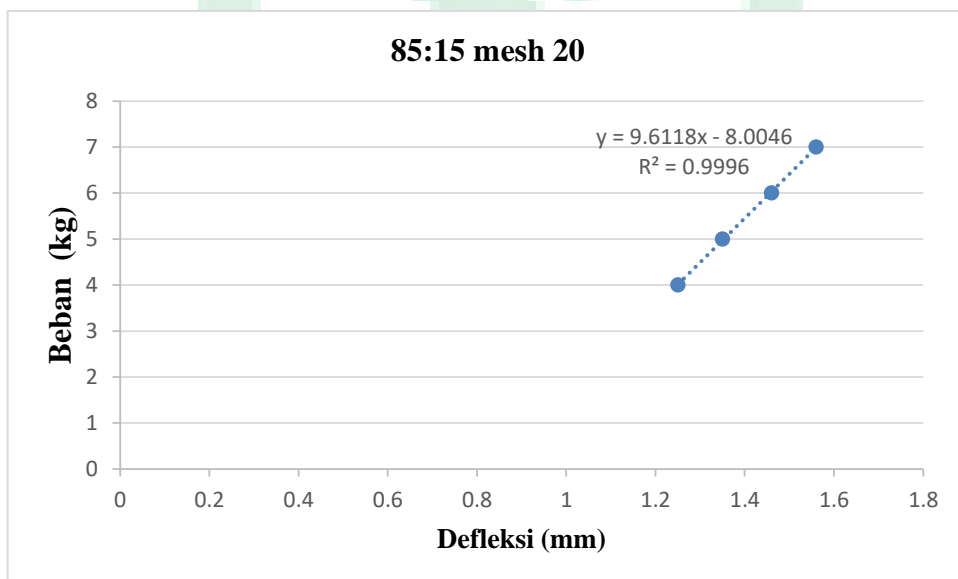
4. Sampel perbandingan 80:20 mesh 20



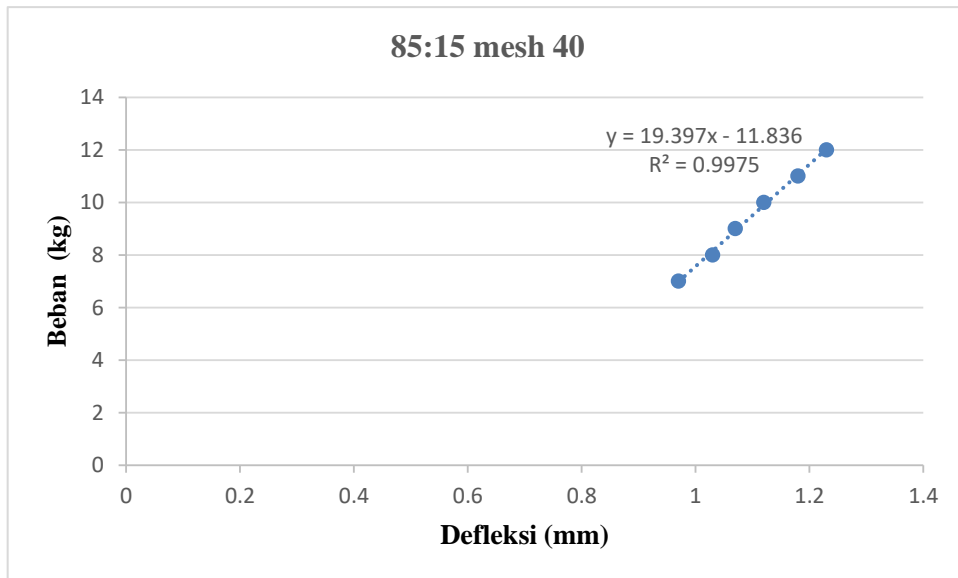
5. Sampel perbandingan 80:20 mesh 40



6. Sampel perbandingan 85:15 mesh 20



7. Sampel perbandingan 85:15 mesh 40





LAMPIRAN 3

PENURUNAN RUMUS

UNIVERSITAS  
ALAUDDIN  
MAKASSAR



## 1. Modulus elastisitas (MOE)

Rumus Modulus Elastisitas (E) dapat dituliskan:

Dimana,

$$E = \frac{\text{Stress}}{\text{Strain}}$$
$$= \frac{F/A}{\Delta L/L}$$

1.1

Regangan batang ( $\epsilon$ ) dinyatakan sebagai:

$$\epsilon = \frac{\Delta L}{L}$$

$$\epsilon = \frac{e \cdot d\theta}{R \cdot d\theta}$$

$$\epsilon = \frac{e}{R}$$

Tegangan adalah gaya yang bekerja pada benda yang berusaha untuk meregangkan benda, dimana:

$$\sigma = \frac{F}{A}$$

Rasio tegangan tarik terhadap regangan dalam daerah linear grafik disebut sebagai modulus young (E)

$$E = \frac{\sigma}{\epsilon}$$

$$\sigma = E \cdot \epsilon$$

Elemen gaya tarik pada benda (dF)

$$\sigma = \frac{dF}{dA}$$

$$dF = \sigma \cdot dA$$

$$= (E \cdot \epsilon) dA$$

$$dF = E \frac{e}{R} dA$$

kemudian, menentukan momen torsi pelenturan (dM), dimana:

$$dM = e \cdot dF$$

$$= e \left[ E \frac{e}{R} dA \right]$$

$$dM = E \frac{e^2}{R} dA$$

Selanjutnya, mencari nilai momen pelenturan total (M)

$$M = \int E \frac{e^2}{R} dA$$

$$= \frac{E}{R} \int e^2 dA$$

$$M = \frac{E}{R} \cdot I$$

$I/R$  adalah kelengkungan kurva yang dinyatakan dengan  $\frac{d^2 f(x)}{dx^2}$ , jadi mengganti

$$\frac{d^2 w(x)}{dx^2} = \frac{I}{R}$$

Untuk menentukan momen luas untuk benda (I), maka:

$$I = \iint z^2 dA = \iint z^2 dy dz = \int dy \int z^2 dz$$

$$= \int_{-1/2b}^{1/2b} dy \int_{-1/2h}^{1/2h} z^2 dz$$

$$I = \frac{1}{12} bh^3$$

Menentukan pelenturan  $w(x)$  atau  $f$  ditengah benda:

$$\frac{d^2 w(x)}{dx^2} = \frac{M}{EI} = \frac{Fx}{EI}$$

Momen lentur (M), dimana:

$$M = Fx$$

Menyederhanakan pelenturan  $w(x)$  dengan mengintegalkan dua kali persamaan

diatas:

$$\iint \frac{d^2 w(x)}{dx^2} = \frac{F}{EI} \iint x \cdot dx$$

$$\int \frac{dw(x)}{dx} = \int \frac{F}{2EI} x^2 dx$$

$$w(x) = \frac{F}{2EI} \int x^2 dx$$

dengan menganggap benda tidak miring di titik tumpu maka turunan  $w(x)$  di  $x=0$  adalah nol.

$$\begin{aligned} w(x) &= \frac{F}{2EI} \int x^2 dx \\ &= \frac{F}{2EI} \left( \frac{x^3}{3} \right) \end{aligned}$$

$$w(x) = \frac{Fx^3}{6EI}$$

Batas integral adalah dari titik tumpu pertama ( $x=0$ ) sampai titik gantung beban ( $x=L/2$ ), maka:

$$w(x) = \frac{F}{2EI} \int_0^{L/2} x^2 dx$$

$$\frac{Fx^3}{6EI} \Big|_0^{L/2} = \frac{FL^3}{48EI}$$

Substitusikan persamaan diatas dengan momen luas untuk benda (I), dimana:

$$I = \frac{1}{12} bh^3$$

Maka, modulus elastisitas papan komposit dapat dihitung dengan menggunakan persamaan :

$$\begin{aligned} w(x) &= \frac{FL^3}{48EI} \\ &= \frac{FL^3}{48E \frac{1}{12} bh^3} \end{aligned}$$

$$w(x) \text{ atau MOE} = \frac{FL^3}{4Ebh^3}$$

Keterangan:

L = Jarak sangga (cm)

b = Lebar (cm)

h = Tebal (cm)

$F$  = Selisih beban (B1-B2) yang diambil dari kurva (kgf)

$E$  = Defleksi (cm)

MOE = Modulus elastisitas (kgf/cm<sup>2</sup>)

#### 4. Uji Modulus Patah (MOR)

Secara umum modulus patah dapat dihitung dengan menggunakan rumus:

$$\sigma_b = \frac{M \cdot Y_{\max}}{I} \quad 1.2$$

Keterangan:

$\sigma_b$  = Tegangan lengkung maksimum (modulus patah) (N/cm)

$Y_{\max}$  = Jarak (cm)

$M$  = Momen lengkung (grcm<sup>2</sup>)

$I$  = Momen Inersia (gr.cm<sup>2</sup>)

Jika resultan momen ( $\tau$ ) disebelah kiri gaya  $F$  maka:

$$\Sigma \tau = \frac{F \cdot L}{2.2}$$

$$M = \frac{FL}{4}$$

Dimana, jarak tepi ( $Y$ ) pada pengujian modulus patah pada suatu bahan padat

yaitu:

$$Y = \frac{1}{2}t; A = W \cdot t$$

Sehingga, Momen Inersia ( $I$ ), yaitu:

$$I = \int \left(\frac{1}{2}t\right)^2 d(wt)$$

$$= w \int \frac{1}{4}t^2 dt$$

$$I = \frac{1}{2}t^3w$$

Maka, persamaan 2.6 menjadi:

$$\begin{aligned}\sigma_b &= \frac{M \cdot Y_{\max}}{I} \\ &= \frac{\left(\frac{FL}{4}\right) \left(\frac{t}{2}\right)}{\left(\frac{1}{2}wt^2\right)}\end{aligned}$$

$$\text{MOR} = \frac{3FL}{2wt^2}$$

1.3



The logo of Universitas Alauddin Makassar is a large, light green watermark in the background. It features a stylized green archway with a yellow sun-like symbol in the center, flanked by two vertical bars. Below the archway is a green shield with a white circle in the center. The text 'UNIVERSITAS ALAUDDIN MAKASSAR' is written in a light green, sans-serif font below the shield.

LAMPIRAN 4

ALAT DAN BAHAN PENELITIAN

UNIVERSITAS  
ALAUDDIN  
MAKASSAR

1. Alat dan bahan penelitian
  - a. Alat pada pembuatan papan semen



Gambar 1: Cetakan 25 x 25 x 1 cm



Gambar 2: Plat besi



Gambar 3: Neraca analitik



Gambar 4: Ayakan 20 dan 40 mesh



Gambar 5: Mesin ayakan



Gambar 6: Hotpress



Gambar 7: mesin penggiling



Gambar 8: Wadah pencampuran





Gambar 9: Mouisture meter



Gambar 10: Aluminium foil

b. Alat pada pengujian papan semen



Gambar 11: jangka sorong digital



Gambar 12: Mesin uji universal



Gambar 13: *Tablew saw*



Gambar 14: Neraca analitik



Gambar 15: Oven


c. Bahan pada pembuatan papan semen



Gambar 16: Serbuk kayu mesh 20



Gambar 17: Serbuk kayu mesh 40



Gambar 18: Semen



Gambar 19: Kalsium Klorida





Gambar 20: Air

d. Sampel pada pengujian papan semen



Gambar 21: Sampel uji MOE dan MOR

Gambar 22: Sampel uji kerapatan dan kadar air



Gambar 23: Sampel uji pengembangan tebal



LAMPIRAN 5

PROSES PEMBUATAN DAN PENGUJIAN

SAMPEL

UNIVERSITAS ALAUDDIN  
MAKASSAR



Gambar 1: Pengeringan serbuk kayu    Gambar 2: Menggiling partikel kayu




Gambar 3: Mengayak serbuk kayu    Gambar 4: Menimbang serbuk





Gambar 5: Merendam serbuk kayu gofasa mesh 20 dan mesh 40



Gambar 6: Menimbang CaCl<sub>2</sub>



Gambar 7: Menimbang air





Gambar 8: Menimbang semen



Gambar 9: Mencampurkan bahan



Gambar 10: Mencetak papan semen



Gambar 11: Proses pengempaan



Gambar 12: Papan setelah dikempa



Gambar 13: Proses mendiamkan sampel pada suhu ruang



Gambar 14: Pemotongan sampel





Gambar 15: Pengujian MOE dan MOR



Gambar 16: Pengujian Kerapatan dan kadar air



Gambar 17: Pengujian pengembangan tebal



Gambar 18: Sampel sebelum dan sesudah uji MOE dan MOR



LAMPIRAN 6

DOKUMENTASI PERSURATAN

UNIVERSITAS  
ALAUDDIN  
MAKASSAR

