

**GEDUNG OLAHRAGA DENGAN PENDEKATAN ARSITEKTUR  
BIOKLIMATIK DI KABUPATEN GOWA**



**SKRIPSI**

Diajukan Untuk Memenuhi Syarat Dalam Rangka  
Menyelesaikan Studi Pada Program Sarjana Arsitektur  
Jurusan Teknik Arsitektur Fakultas Sains dan Teknologi  
Universitas Islam Negeri Alauddin Makassar

Oleh:

**Nurul Qalbi.Muhlis**

**601.001.16.012**

TIM PEMBIMBING:

**Prof.DR.Wasilah Sahabuddin, S.T.,M.T.**

**Irma Rahayu, S.T.,M.T.**

**2020**

## **HALAMAN PERNYATAAN**

Dengan ini saya menyatakan bahwa penulisan skripsi ini dilakukan secara mandiri dan disusun tanpa menggunakan bantuan yang tidak dibenarkan, sebagaimana lazimnya pada penyusunan sebuah skripsi. Semua kutipan, tulisan atau pemikiran orang lain yang digunakan didalam penyusunan skripsi, baik dari sumber yang dipublikasikan ataupun tidak termasuk dari buku, seperti artikel, jurnal, catatan kuliah, tugas mahasiswa lain dan lainnya, direferensikan menurut kaidah akademik yang baku dan berlaku.

Gowa, 26 Juli 2021


Penyusun


**NURUL QALBLM**  
NIM. 60.100.116.012

## HALAMAN PENGESAHAN


Judul tugas akhir : Gedung Olahraga Dengan Pendekatan Arsitektur Bioklimati di Kabupaten Gowa  
Nama mahasiswa : Nurul Qalbi.Muhlis  
Nim : 60100116012  
Program studi : Teknik Arsitektur  
Fakultas : Sains Dan Teknologi  
Tahun akademi : 2020/2021

Pembimbing I  
Menyetujui,  
Pembimbing II


  
**Prof. DR. Wasilah Sahabuddin, S.T., M.T.**  
Nip. 19720603 200312 2 002

  
**Irma Rahayu, S.T., M.T.**  
Nip. 19761006 2008012011

Mengetahui,  
Ketua Jurusan Teknik Arsitektur

  
**Ir. Zulkarnain As., S.T., M.T.**  
Nip. 19850914201503 1 006

Dekan Fakultas Sains dan Teknologi

  
**Prof. Dr. Muhammad Halifa Mustami, M.Pd**  
Nip. 19710412 200003 1 001

## HALAMAN PERSETUJUAN

Skripsi yang berjudul “**Gedung Olahraga Dengan Pendekatan Arsitektur Bioklimatik di Kabupaten Gowa**”, yang disusun oleh Nurul Qalbi Muhlis, NIM. 60.100.116.012, Mahasiswa Jurusan Teknik Arsitektur Fakultas Sains Dan Teknologi Universitas Islam Negeri Alauddin Makassar, telah diuji dan dipertahankan dalam Sidang Munaqasyah yang diselenggarakan pada hari Senin tanggal 26 Juli 2021 dinyatakan telah diterima sebagai salah satu syarat untuk memperoleh gelar sarjana arsitektur (S.Ars.).

Gowa, 26 Juli 2021

Dewan penguji:

Ketua : Sjamsiah, S.Si., M.Si., Ph.D.

Sekretaris : Mayyadah Syuaib, S.T., M.T.

Munaqisy I : Fahmyddin A'raaf Tauhid, ST., M.Arch., Ph.D.

Munaqisy II : Dr. Muhammad Sabir Maidin M.Ag.

Pembimbing I : Prof. Dr. Wasilah, S.T., M.T.

Pembimbing II : Irma Rahayu, S.T., M.T.

(.....)  
(.....)  
(.....)  
(.....)  
(.....)  
(.....)

UNIVERSITAS ISLAM NEGERI  
ALAUDDIN

M A K Mengetahui, S A K

Dekan Fakultas Sains dan Teknologi  
Universitas Islam Negeri Alauddin Makassar



Prof. Dr. Muhammad Halifa Mustami, M.Pd

Nip. 197104 2 200003 1 001



## KATA PENGANTAR

*Assalamu alaikum Warahmatullah Wabarakatuh*

Puji syukur kehadiran Allah swt yang telah memberikan rahmat, hidayah dan taufik-Nya kepada penulis, sehingga skripsi yang berjudul “**Gedung Olahraga dengan Pendekatan Arsitektur Bioklimatik di Kabupaten Gowa**” ini dapat terselesaikan. Shalawat selalu tercurah kepada junjungan Nabi Muhammad saw, kepada keluarga dan para sahabatnya.

Penulis menyadari bahwa acuan ini bukanlah sesuatu yang mudah sebab tidak dipungkiri dalam penyusunannya terdapat banyak kekurangan, oleh karena itu dengan segenap kerendahan hati penulis memohon maaf dan mengharapkan kritik dan saran yang sifatnya membangun untuk kesempurnaan skripsi ini.

Akhirnya penulis berharap bahwa apa yang ada di dalam skripsi ini dapat bermanfaat bagi perkembangan ilmu pengetahuan, terutama dalam bidang arsitektur. Semoga semua dapat bernilai ibadah di sisi-Nya. Sekian dan terima kasih. Proses penulisan skripsi ini mulai dari pengumpulan data / studi literatur, pengolahan data, hingga sampai pada proses perancangan melibatkan banyak pihak yang memberikan kontribusi yang sangat banyak bagi penulis. Pada kesempatan ini penulis ingin mengucapkan terima kasih yang sebesar-besarnya kepada:

1. **Bapak Prof. Dr. Hamdan Juhannis, M.A., Ph.D** selaku Rektor Universitas Islam Negeri (UIN) Alauddin Makassar.
2. **Bapak Prof. Dr. Muhammad Halifa Mustami, M.Pd** Selaku Dekan Fakultas Sains dan Teknologi Universitas Islam Negeri (UIN) Alauddin Makassar.
3. **Bapak Zulkarnain As, S.T.,M.T.** selaku Ketua Jurusan Teknik Arsitektur Fakultas Sains dan Teknologi Universitas Islam Negeri (UIN) Alauddin Makassar.
4. **Bapak Fahmyddin A’raaf Tauhid, ST.,M.Arch.,Ph.D.** selaku Dosen Penguji I yang telah meluangkan waktu untuk menguji kelayakan hasil, serta memberi masukan atas kekurangan mengenai ilmu dalam bidang arsitektur yang ada pada skripsi ini.

5. **Bapak Dr.Muhammad Sabir Maidin,M.Ag.** selaku Dosen Penguji II yang telah meluangkan waktu untuk menguji kelayakan hasil, serta telah memberikan ilmu pengetahuan tentang islam yang dapat dimasukkan dalam skripsi ini.
6. **Ibu Prof.Dr.Wasilah Sahabuddin,S.T.M.T.** selaku Dosen Pembimbing I yang telah meluangkan waktunya untuk membimbing dan memberikan ilmu, masukan dan motivasi.
7. **Ibu Irma rahayu, ST.,MT** selaku Wakil Ketua Jurusan dan Dosen Pembimbing II yang telah meluangkan waktunya untuk membimbing dan memberikan ilmu, masukan dan motivasi.
8. **Bapak Burhanuddin, S.T., M.T** selaku Kepala Studio Akhir Arsitektur Periode XXXIII Tahun Akademik 2020/2021.
9. **Ibu Eka Oktawati, S.T., M.T** selaku Dosen Pelaksana Studio Akhir Arsitektur Periode XXXIII Tahun Akademik 2020/2021.
10. Kedua Orangtua, Ayahanda **Muhlis Samad** dan Ibunda **Ramlawaty.M**, terima kasih yang tak terhingga atas kasih sayang, bimbingan, doa, serta segala yang telah kalian berikan kepada ananda.
11. Saudara(i) ku **Muhammad Zady, Nurul Fitri, dan Nurul Aulia** terimakasih atas dukungan dan doa yang kalian berikan.
12. **Iqbal Djalal**, Terimakasih Untuk segala waktu, doa, dan dukungan yang telah diberikan sampai hari ini.
13. Saudara seangkatan **FOYER-2016**, Terimakasih atas kerja sama dan segala bantuan yang telah diberikan dari awal perkuliahan sampai akhir penyelesaian pendidikan S1 Teknik Arsitektur.
14. Bapak dan Ibu para **Staf Akademik** Fakultas Sains dan Teknologi Universitas Islam Negeri (UIN) Alauddin Makassar.
15. Bapak dan Ibu **Dosen** serta para **Staf Jurusan** Teknik Arsitektur Fakultas Sains dan Teknologi Universitas Islam Negeri (UIN) Alauddin Makassar.
16. Untuk rekan-rekan Studio Akhir Arsitektur **Periode XXXIII** Tahun Akademik 2021 UIN Alauddin, terima kasih atas kerja samanya.
17. Untuk rekan-rekan sesama mahasiswa Jurusan Teknik Arsitektur UIN Alauddin Makassar **Angkatan 2021** yang telah banyak memberikan bantuan dan dukungan.

18. Untuk seluruh sahabat-sahabat dan orang yang paling berjasa dalam proses penyelesaian tugas akhir saya karena telah banyak memberikan banyak bantuan, dukungan, motivasi, dan bersedia meluangkan waktunya setiap saat.
19. Dan kepada semua pihak yang tidak bisa saya sebutkan satu-persatu.

Akhirnya penulis berharap bahwa apa yang ada di dalam skripsi ini dapat bermanfaat bagi perkembangan ilmu pengetahuan, terutama dalam bidang arsitektur. Semoga semua dapat bernilai ibadah di sisi-Nya. Sekian dan terima kasih.

*Wassalamu alaikum Warahmatullah Wabarakatuh*

Gowa, 26 Juli 2021

Penyusun



**NURUL OALBLM**

NIM. 601.001.16.012

UNIVERSITAS ISLAM NEGERI  
**ALAUDDIN**  
M A K A S S A R

## DAFTAR ISI

<b>HALAMAN PERNYATAAN.....</b>	<b>2</b>
<b>HALAMAN PENGESAHAN.....</b>	<b>5</b>
<b>HALAMAN PERSETUJUAN .....</b>	<b>6</b>
<b>KATA PENGANTAR.....</b>	<b>2</b>
<b>DAFTAR ISI.....</b>	<b>5</b>
<b>DAFTAR GAMBAR.....</b>	<b>8</b>
<b>DAFTAR TABEL .....</b>	<b>11</b>
<b>DAFTAR SKEMA .....</b>	<b>12</b>
<b>BAB I PENDAHULUAN.....</b>	<b>13</b>
A. Latar Belakang .....	13
B. Rumusan Masalah .....	18
C. Tujuan Penulisan .....	18
D. Sasaran Pembahasan.....	18
E. Batasan pembahasan .....	19
F. Metode Pembahasan.....	19
G. Sistematika Penulisan.....	22
<b>BAB II TINJAUAN PUSTAKA .....</b>	<b>23</b>
A. Definisi Judul .....	23
B. Tinjauan Olahraga .....	25
C. Fasilitas Gedung .....	38
D. Tinjauan Terhadap Pendekatan Arsitektur Bioklimatik .....	48
E. Studi Preseden .....	55
F. Resume Studi Preseden .....	44
G. Integrasi Keislaman .....	50
<b>BAB III TINJAUAN KHUSUS.....</b>	<b>56</b>

A. Tinjauan Perencanaan Lokasi .....	56
B. Kebutuhan Ruang .....	71
C. Besaran Ruang.....	75
D. Analisis Hubungan Ruang.....	83
E. Filosofi bentuk.....	85
F. Analisa Pendekatan Desain .....	87
G. Analisa Struktur.....	87
H. Material .....	89
I. Sistem Utilitas dan Kelengkapan Bangunan .....	95
<b>BAB IV KONSEP DESAIN .....</b>	<b>99</b>
A. Pengolahan Tapak .....	99
B. Pengolahan Bentuk.....	103
C. Struktur dan Material .....	110
D. Sistem Utilitas Bangunan .....	111
E. Aplikasi pendekatan Arsitektur Bioklimatik.....	114
F. Pra Desain .....	115
<b>BAB V TRANSFORMASI DESAIN.....</b>	<b>116</b>
A. Transformasi Tapak.....	116
B. Transformasi Bentuk, Struktur dan material.....	117
C. Transformasi Besaran Ruang.....	119
<b>BAB VI HASIL DESAIN .....</b>	<b>122</b>
A. Site Plan .....	122
B. Main Entrance.....	122
C. Gedung Olahraga .....	123
D. Wisma Atlet.....	123
E. Gedung Pelatihan.....	124
F. Area Parkir.....	124

G. Pedestrian.....	125
H. Ruang Terbuka Hijau.....	126
I. Ruang Genset dan Panel .....	127
J. Maket .....	127
K. Banner.....	128
<b>DAFTAR PUSTAKA .....</b>	<b>129</b>



UNIVERSITAS ISLAM NEGERI  
**ALAUDDIN**  
M A K A S S A R



## DAFTAR GAMBAR

Gambar 1 1 Skema Perancangan.....	9
Gambar 2 1 Peta Wilayah Kabupaten Gowa.....	24
Gambar 2 2 zonasi keamanan gedung olahraga .....	36
Gambar 2 3 Diagram sirkulasi pemain, pelatih/ofisial, media, penonton, pengelola pertandingan, dan pengelola gedung. ....	38
Gambar 2 4 Layout Ruang Pengelola.....	41
Gambar 2 5 Standar Ruang Kerja.....	41
Gambar 2 6 Standar Ukuran Tribun Penonton .....	43
Gambar 2 7 Ilustrasi aspek desain Arsitektur Bioklimatik.....	50
Gambar 2 8 Pencahayaan dan Penghawaan Alami .....	51
Gambar 2 9 Sistem Bukaam Terhadap Sirkulasi Udara .....	52
Gambar 2 10 Vegetasi dan Sistem Bukaam .....	52
Gambar 2 11 contoh fasade bangunan .....	53
Gambar 2 12 beberapa metode penerapan shading pada fasade bangunan.....	54
Gambar 2 13 tribun philipine Arena.....	55
Gambar 2 14 philipine Arena .....	56
Gambar 2 15 Master Plan Philipine Arena.....	56
Gambar 2 16 Gor jati, Kudus .....	57
Gambar 2 17 Gor bulutangkis Gor Jati, kudus.....	58
Gambar 2 18 Barclaycard arena .....	59
Gambar 2 19 Barclaycard arena .....	59
Gambar 2 20 lapangan bulutangkis Barclaycard arena .....	60
Gambar 2 21 Master plan Barclaycard Arena .....	61
Gambar 2 22 Eksterior Mecano House Juan Robles .....	61
Gambar 2 23 Simulasi Matahari Mecano House Juan Robles .....	62
Gambar 2 24 Eksterior Mecano House Juan Robles .....	62
Gambar 2 25 Eksterior Mecano House Juan Robles .....	63
Gambar 2 26 Sistem Struktur Mecano House Juan Robles.....	64
Gambar 2 27 Interior Mecano House Juan Robles.....	64
Gambar 2 28 Tampak atas Green Heart Marina one .....	65
Gambar 2 29 Tampak atas Green Heart Marina one .....	66

Gambar 2 30 Taman Green Heart Marina One .....	66
Gambar 2 31 Konsep Microclimate Green Heart Marina One.....	67
Gambar 2 32 View dari taman ke atas Green Heart Marina One.....	67
Gambar 2 33 Mesianaga Tower, Malaysia.....	69
Gambar 2 34 Fasade Menara Mesiniaga. ....	70

Gambar 3 1 (a) Wilayah Administrasi Sungguminasa Kecamatan Somba Opu,...	56
Gambar 3 2 Rencana Tapak Gedung .....	57
Gambar 3 3 Kondisi Eksisting Tapak .....	59
Gambar 3 4 Kondisi Topografi Tapak .....	60
Gambar 3 5 Pengaplikasian Tanggapan hasil analisa .....	61
Gambar 3 6 Kondisi Eksisting orientasi matahari dan angin.....	62
Gambar 3 7 Pengaplikasian Tanggapan hasil analisa .....	63
Gambar 3 8 Pola hubungan ruang pada bangunan utama (gedung olahraga).....	64
Gambar 3 9 Pola hubungan ruang pada bangunan wisma atlet .....	64
Gambar 3 10 View ke dan dari tapak.....	65
Gambar 3 11 Pengaplikasian Tanggapan hasil analisa .....	66
Gambar 3 12 Kondisi eksisting analisa kebisingan dari tapak.....	66
Gambar 3 13 Pengaplikasian Tanggapan hasil analisa .....	67
Gambar 3 14 Kondisi eksisting analisa sirkulasi dari tapak .....	68
Gambar 3 15 Pengaplikasian Tanggapan hasil analisa .....	69
Gambar 3 16 Jalur Sirkulasi pada Tapak .....	69
Gambar 3 17 Kondisi Eksisting tapak.....	70
Gambar 3 18 Pengaplikasian Tanggapan hasil analisa .....	71
Gambar 3 19 Bentuk dasar geometris .....	85
Gambar 3 20 geometri arsitektur islam.....	86
Gambar 3 21 Bentuk perlengkungan Arsitektur Islam .....	86

Gambar 4 1 Existing dan Pembagian Fungsi.....	100
Gambar 4 2 Pemograman Ruang .....	101
Gambar 4 3 Sirkulasi dalam tapak .....	104

Gambar 4 4 Vegetasi Dalam Tapak .....	105
Gambar 4 5 Parkiran dalam tampak.....	106
Gambar 4 6 Bangunan Dalam Tapak.....	106
Gambar 4 7 Ruang terbuka Hijau pada tampak .....	107
Gambar 4 8 Bentuk Denah.....	108
Gambar 4 9 Bentuk Bangunan Utama .....	109
Gambar 4 10 material struktur atas .....	110
Gambar 4 11 Material Struktur Atas.....	110
Gambar 4 12 sistem penyaluran air bersih pada bangunan.....	111
Gambar 4 13 Proses pemakaian dan penyaluran Air bekas .....	112
Gambar 4 14 sistem pemadaman api .....	113
Gambar 4 15 Skema sistem pembuangan sampah .....	113
Gambar 4 16 Penerapan konsep Arsitektur Bioklimatik pada bangunan .....	114
Gambar 4 17 Gambar Pra Desain .....	115
Gambar 5 1 Hasil Transformasi Tapak Gedung Olahraga Kabupaten Gowa .....	116
Gambar 5 2 Konsep Transformasi Bentuk Bangunan.....	117
Gambar 5 3 Konsep Struktur dan material Bangunan.....	118
Gambar 6 1 Site Plan.....	122
Gambar 6 2 Main Entrance Gedung Olahraga Kabupaten Gowa .....	122
Gambar 6 3 Gedung Olahraga Kabupaten Gowa.....	123
Gambar 6 4 Wisma Atlet.....	123
Gambar 6 5 Gedung Pelatihan.....	124
Gambar 6 6 Area Parkir.....	125
Gambar 6 7 Pedestrian Gedung Olahraga .....	126
Gambar 6 8 Area Ruang Terbuka Hijau.....	126
Gambar 6 9 Ruang Genset dan Panel.....	127
Gambar 6 10 Maket Gedung Olahraga.....	127
Gambar 6 11 Banner.....	128

## DAFTAR TABEL

Tabel 2 1 Macam-macam Olahraga .....	29
Tabel 2 2 Cabang olahraga dan jumlah lapangan berdasarkan Tipe Gedung Olahraga .....	33
Tabel 2 3 Ukuran Gedung olahraga .....	34
Tabel 2 4 Jenis Kapasitas Gor .....	35
Tabel 2 5 Koefisien Refleksi dan Tingkat warna .....	45
Tabel 2 6 Hasil Analisa Studi preseden.....	44
Tabel 3 1 Kebutuhan Ruang.....	72
Tabel 3 2 Besaran Ruang .....	75
Tabel 3 3 Tabel Akumulasi Kebutuhan Ruang .....	82
Tabel 3 4 Tabel Struktur .....	87
Tabel 3 5 penggunaan material pada bangunan .....	89
Tabel 3 6 Material pada bangunan .....	92
Tabel 3 7 Sistem utilitas bangunan .....	95
Tabel 5 1 Transformasi Besaran Ruang .....	119

## DAFTAR SKEMA

Skema 3 1 Pola Hubungan Ruang Pengelola.....	83
Skema 3 2 Pola Hubungan Ruang pelatih.....	84
Skema 3 3 Pola Hubungan Ruang Atlet Bangunan Olahraga Bulutangkis .....	84
Skema 3 5 Hubungan Ruang Mekanikal Elektrikal.....	84
Skema 3 6 Hubungan Ruang pengunjung.....	85
Skema 3 7 Hubungan Ruang Security Guard .....	85
Skema 3 8 Hubungan Fasilitas penunjang .....	85



UNIVERSITAS ISLAM NEGERI  
**ALAUDDIN**  
M A K A S S A R

# BAB I

## PENDAHULUAN

### A. Latar Belakang

Olahraga merupakan salah satu aktivitas fisik maupun psikis yang berguna untuk meningkatkan dan menjaga kualitas kesehatan seseorang. Olahraga juga merupakan suatu keharusan dari aspek biologis manusia untuk meningkatkan ketahanan tubuh yang menyeluruh, pembentukan keterampilan hidup, sosial, psikis dan prestasi, penghayatan nilai sportifitas, moral dan estetika. Selain itu, olahraga juga menjadi sarana bagi masyarakat untuk menyalurkan beban dan stress yang mereka rasakan sehingga olahraga dapat menjadi kegiatan yang sangat menyenangkan dan menguntungkan karena bukan hanya kesehatan yang di dapatkan tetapi juga kesenangan. Olahraga merupakan salah satu unsur yang menjadi kebutuhan dan kewajiban dalam kehidupan manusia. Manusia membutuhkan dan wajib melakukan olahraga dengan tujuan untuk memelihara kesehatan dan memperkuat otot-otot tubuh. Olahraga dalam perkembangannya dapat dilakukan sebagai kegiatan yang menghibur, menyenangkan dan untuk meningkatkan prestasi. Sebagaimana dijelaskan dalam Alquran tentang pentingnya olahraga yang terdapat pada QS. Al-Qashash:26 yang berbunyi:

قَالَتْ إِحَدُهُمَا يَا أَبَتِ اسْتَجِرْهُ إِنَّ خَيْرَ مَنِ اسْتَجَرْتَ الْقَوِيُّ  
الْأَمِينُ ﴿٢٦﴾

Terjemahnya: “*karena Sesungguhnya orang yang paling baik yang kamu ambil untuk bekerja (pada kita) ialah orang yang kuat lagi dapat dipercaya*”.

Maksud dari ayat di atas, Islam lebih menyukai orang yang memiliki fisik yang kuat. Bagaimana caranya bagi kita untuk mendapatkannya? Tentu dengan berolahraga. Menggerakkan badan adalah salah satu cara paling ampuh untuk mencegah berkembang-biaknya zat-zat yang berbahaya di dalam tubuh. Gerakan tubuh dapat menghangatkan badan dan mengalirkan zat-zat sisa dalam tubuh, sehingga membuat badan terasa ringan dan energik. Olahraga juga menjadikan pencernaan dapat menerima makanan lebih mudah dan mengeraskan tulang- tulang serta menguatkan otot-otot dan persendian.



Dalam ajaran Islam, Islam mengharuskan pemeluknya untuk menjadi kuat dan sehat baik secara rohani maupun jasmani, Islam menunjukkan keutamaan kekuatan dan kesehatan sebagai modal besar di dalam beramal saleh dan beraktivitas di dalam urusan agama dan urusan dunia seorang muslim. Allah Subhana wa Ta'ala berfirman dalam QS. Al-Baqarah/2:247 sebagai berikut:

عَلِيمٌ وَاسِعٌ وَاللَّهُ يَشَاءُ مَنْ مُلْكُهُ يُؤْتِي وَاللَّهُ سَمِيعٌ وَالْحِجَابُ الْعِلْمِ فِي بَسْطَةٍ وَزَادَهُ عَلَيْكُمْ اصْطَفَاهُ اللَّهُ إِنَّ قَالَ

Terjemahnya: “Allah telah memilihnya (menjadi raja) kamu dan memberikan kelebihan ilmu dan fisik. Allah memberikan kerajaan kepada siapa yang Dia kehendaki, dan Allah Mahaluas, Maha Mengetahui.” (Kementerian Agama RI:2017)

Rasulullah Muhammad Shallallahu ‘Alaihi Wa sallam juga bersabda:

*“Mukmin yang kuat lebih baik dan lebih Allah cintai dari pada mukmin yang lemah. Dan pada masing-masingnya terdapat kebaikan. Bersemangatlah terhadap perkara-perkara yang bermanfaat bagimu, dan mohonlah pertolongan kepada Allah, dan janganlah engkau bersikap lemah.”*(HR. Muslim).

Yang dimaksud dengan kuat disini adalah secara jasmani dan rohani, selain memiliki keimanan yang kuat, penting bagi kaum muslim untuk memiliki tubuh yang sehat dan kuat agar bisa selalu menjaga kekuatan Islam.

Pada masa sekarang, selain menjadi sarana untuk kesehatan, olahraga juga memberikan pengaruh bagi citra suatu bangsa dan Negara. Olahraga dapat meningkatkan dan mengembangkan kemampuan kepemimpinan yang sangat diperlukan sebagai generasi penerus bangsa. Kemajuan suatu Negara dapat diukur dari prestasi olahraga yang akhirnya menjadi tolak ukur kemajuan dari Negara itu sendiri. Oleh karena itu persaingan untuk mencapai prestasi olahraga antar Negara terus meningkat.

Salah satu kegiatan olahraga nasional yaitu POMNAS XV 2017 dilaksanakan di Sulawesi Selatan tepatnya di Kota Makassar. Kegiatan ini

diikuti 2830 atlet dengan total 16 perlombaan, diantaranya Atletik, Renang, Bola Basket, Bola Voli Indoor, Bulutangkis, Catur, Futsal, Karate, Kempo, Pencak Silat, Renang, Sepak Takraw, Tarung Derajat, dan Tenis Lapangan, dan 2 cabang olahraga pertandingan eksebisi yaitu Selam dan *Gateball*. Namun karena keterbatasan gedung olahraga Mattoangin yang berada di Kota Makassar, sehingga beberapa cabang perlombaan harus di bagi di beberapa daerah yang memiliki fasilitas Gedung olahraga. Kota Makassar memiliki 2 gedung olahraga, yaitu:

1. Gedung Olahraga Mattoangin Sulawesi Selatan yang terletak di Jl.A.Mappanyukki, kecamatan Mariso, Kota Makassar. Berdasarkan RTRW Kota Makassar Kecamatan Mariso merupakan daerah pusat kota namun bukan merupakan kawasan olahraga terpadu.
2. Gor Sudiang yang terletak di Jl. Pajjaiang Sudiang Raya, Kec. Biringkanaya, Kota Makassar. Yang berdasarkan RTRW Kota Makassar juga bukan merupakan kawasan olahraga terpadu, melainkan kawasan bandara terpadu.

Berdasarkan Data Rencana Kerja (RENJA) Dinas Kepemudaan dan Olahraga Provinsi Sulawesi Selatan tahun 2019, Sulawesi Selatan memiliki 120 orang atlet pemuda pelopor Tingkat Provinsi, dan 1000 orang yang telah mengikuti kegiatan pengembangan Kepemimpinan Pemuda.

Salah satu kabupaten di Sulawesi Selatan yang berbatasan langsung dengan kota Makassar dan berpotensi untuk mendukung kegiatan Olahraga Nasional di Sulawesi Selatan adalah Kabupaten Gowa.

Kabupaten Gowa merupakan salah satu kabupaten di Provinsi Sulawesi Selatan yang berkembang dengan pesat, baik dari segi perekonomian, bisnis, pemerintahan, maupun olahraga. Kabupaten Gowa memiliki prestasi Olahraga dengan jumlah 80 orang atlet yang terdaftar secara administrasi dan telah mengikuti ajang kejuaraan Nasional maupun Internasional, 5 diantaranya telah menyumbangkan 12 medali melalui Sea Games 2019, Filipina. Saat ini, atlet bulutangkis di Kabupaten Gowa masih kurang yang berprestasi pada ajang nasional bahkan pada ajang internasional,

di samping banyak atlet junior yang memiliki bakat dan pernah berprestasi namun tidak dapat mempertahankan performa dan staminanya. Salah satu cara untuk meningkatkan performa dan stamina adalah dengan latihan rutin. Ketersediaan fasilitas-fasilitas olahraga bulutangkis merupakan faktor penting guna mendukung proses latihan yang tentu juga dapat meningkatkan performa dan stamina atlet dari beberapa cabang olahraga tersebut. Fasilitas olahraga yang ada di Kabupaten Gowa saat ini hanya berupa gedung olahraga dengan fasilitas yang kurang maksimal. Gedung olahraga yang ada hanya sebatas fasilitas olahraga rekreasi dan tidak fokus sebagai pusat pembinaan pelatihan cabang olahraga yang di tampung gedung olahraga Kabupaten Gowa. Gedung Olahraga Kabupaten Gowa terletak di Jl. Tinggi Mae, Sungguminasa, Kec. Somba Opu, Kabupaten Gowa, Sulawesi Selatan. Berdasarkan rancangan RTRW Kabupaten Gowa, Gor Sungguminasa telah sesuai dengan aturan RTRW Kabupaten Gowa, namun masih sangat memiliki banyak kekurangan, di antaranya:

1. Hanya dapat menampung 1 cabang olahraga saja, yaitu Bulutangkis
2. Kapasitas Gedung olahraga hanya dapat menampung  $\pm 1000$  orang
3. Gedung olahraga hanya sebatas fasilitas olahraga rekreasi dan tidak fokus sebagai pusat pembinaan pelatihan.
4. Usia bangunan sudah lama.
5. Adapun fasilitas asrama tidak memadai karena dalam satu kamar dihuni 3 sampai 4 orang atlet yang dimana luas kamar hanya 3m x 4m, tidak memiliki fasilitas ruang mushollah, tidak memiliki fasilitas ruang ganti pemain atau para atlet, yang ada hanya toilet dimana toiletnya tidak dipisah untuk pengguna pria dan wanita.
6. Tidak memenuhi standar sebagai Gelanggang olahraga Tipe B yang dalam hal ini melayani tingkat Kabupaten/Kotamadya.
7. Fasilitas parkir yang tidak memadai, dalam hal ini ketersediaan lahan parkir tidak sesuai dengan daya tampung maksimal dari Gedung Olahraga
8. Berada pada perempatan jalan dan area parkir yang kecil sehingga pada saat adanya kegiatan-kegiatan olahraga dapat menimbulkan kemacetan.

Dari beberapa permasalahan diatas, Pemerintah Kabupaten Gowa juga telah merencanakan renovasi untuk Gedung Olahraga di Kabupaten Gowa. Kepala Dinas Pemuda dan Olahraga, Muh Fajaruddin mengatakan jika proses renovasi akan segera dimulai. Pemerintah Daerah Kabupaten Gowa mengajukan permohonan dana untuk GOR Sungguminasa yaitu Rp.20 Miliar, dan telah di setujui oleh Bupati Kabupaten Gowa.

Perkembangan olahraga di Kabupaten Gowa masih bergantung pada keterbatasan fasilitas olahraga yang kurang memadai. Hal ini juga yang membuat atlet-atlet muda yang berbakat belum dapat mengembangkan bakatnya sehingga prestasi pun sulit dicapai.

Pembinaan pelatihan yang tepat merupakan salah satu solusi untuk dapat meningkatkan prestasi pada cabang olahraga bulu tangkis. Selain itu, penunjang kegiatan pelatihan juga sangat dibutuhkan. Penunjang tersebut antara lain sarana dan prasarana olahraga yang merupakan unsur penting dalam kegiatan pembinaan pelatihan atlet. Jika nantinya Kabupaten Gowa memiliki fasilitas yang khusus untuk mewadahi kegiatan pembinaan pelatihan beberapa cabang olahraga dengan sarana dan prasarana yang memadai, diharapkan suatu saat nanti dengan banyaknya atlet yang ada akan menambah pengalaman-pengalaman baru dan melahirkan atlet-atlet yang berbakat dan berkualitas.

Dari dasar pertimbangan diatas maka sudah selayaknya Gedung Olahraga di Kabupaten Gowa harus membangun gedung baru untuk mengatasi semua keterbatasan yang ada, Gedung Olahraga di Kabupaten Gowa dijadikan Gedung Olahraga pendukung dari Gedung Olahraga utama yang berada di Ibu kota Provinsi Sulawesi Selatan, Kota Makassar.

Karena hanya menjadi Gedung Olahraga pendukung, maka Gedung Olahraga di Kabupaten Gowa hanya akan menampung 1 cabang olahraga yang merupakan cabang olahraga yang memiliki banyak atlet-atlet muda berbakat yang berada di Kabupaten Gowa namun masih bergantung pada keterbatasan fasilitas olahraga yang kurang memadai. Selain itu Tipe gedung olahraga yang akan di rancang dalam hal ini yaitu

Gedung Olahraga Tipe B, yaitu merupakan gelanggang olahraga yang dalam penggunaan melayani wilayah Kabupaten/Kotamadya. Selain itu, untuk merespon kebutuhan pengguna, sebagaimana pada Gedung Olahraga harus memperhatikan segala aspek kenyamanan terutama kenyamanan thermal dan pencahayaan yang cukup, sehingga gedung ini di desain dengan pendekatan Arsitektur Bioklimatik untuk merespon segala jenis Kenyamanan dengan memperhatikan dan menyesuaikan bangunan dengan iklim setempat.

Arsitektur bioklimatik adalah suatu pendekatan yang mengarahkan arsitek untuk mendapatkan penyelesaian desain dengan memperhatikan hubungan antara bentuk arsitektur dengan lingkungannya dalam kaitan iklim daerah tersebut.

Merespon keterbatasan fasilitas olahraga di Kabupaten Gowa untuk mengembangkan potensi atlet olahraga di Kabupaten Gowa, juga untuk mendukung kegiatan olahraga Nasional tingkat Provinsi, dan juga merespon rencana Pemerintah daerah Kabupaten Gowa untuk mengadakan renovasi pada Gedung Olahraga Kabupaten Gowa, sehingga Perancangan Gedung Olahraga dianggap penting dan memiliki potensi yang baik untuk di kembangkan, dan untuk merespon segala aspek kenyamanan di dalam gedung juga iklim setempat, maka pemilihan pendekatan Arsitektur Bioklimatik juga di anggap cocok sebagai konsep penekanan Arsitektur pada bangunan Gedung Olahraga di Kabupaten Gowa.

#### **B. Rumusan Masalah**

Bagaimana proses Perancangan Gedung Olahraga dengan pendekatan Arsitektur Bioklimatik di Kabupaten Gowa

#### **C. Tujuan Penulisan**

Tujuan yang ingin dicapai adalah menyusun acuan perancangan konseptual Gedung Olahraga dengan pendekatan Arsitektur Bioklimatik di Kabupaten Gowa.

#### **D. Sasaran Pembahasan**

Sasaran pembahasan adalah untuk meninjau hal-hal yang spesifik dari Gedung Olahraga dalam kajian arsitektur yang akan dituangkan dalam bentuk

rancangan fisik sebagai hasil dari studi yang telah dilakukan dalam konsep perancangan. Hal spesifik tersebut adalah:

- a) Pengolahan tapak
  - 1) Siteplan
  - 2) Tata massa bangunan
- b) Pemograman ruang
  - 1) Kebutuhan ruang
  - 2) Hubungan ruang
- c) Pengolahan bentuk
- d) Faktor pendukung dan kelengkapan bangunan, diantaranya:
  - 1) Sistem struktur
  - 2) Kelengkapan utilitas
  - 3) Material
- e) Aplikasi perancangan arsitektur

#### **E. Batasan pembahasan**

1. Fungsi utama sebagai gedung Olahraga Bulutangkis. Gaya arsitektural yang dianut yaitu penekanan arsitektur Bioklimatik dalam perancangan dan perencanaan yang diaplikasikan pada pola penghawaan dan pencahayaan bangunan.
2. Pengguna ditargetkan berusia 7 tahun sampai 45 tahun.
3. Tujuan penggunaan yaitu publik
4. Perancangan terfokus pada bangunan Gedung Olahraga saja, tapi tidak menutup kemungkinan bangunan sekitar yang ada dalam kawasan akan mendapat perhatian juga.
5. Penambahan fasilitas penunjang seperti asrama atlet dan asrama pengunjung.

#### **F. Metode Pembahasan**

Metode pembahasan yang digunakan dalam penyusunan konsep perancangan Gedung Olahraga untuk mencapai tujuan menggunakan beberapa tahap yaitu:

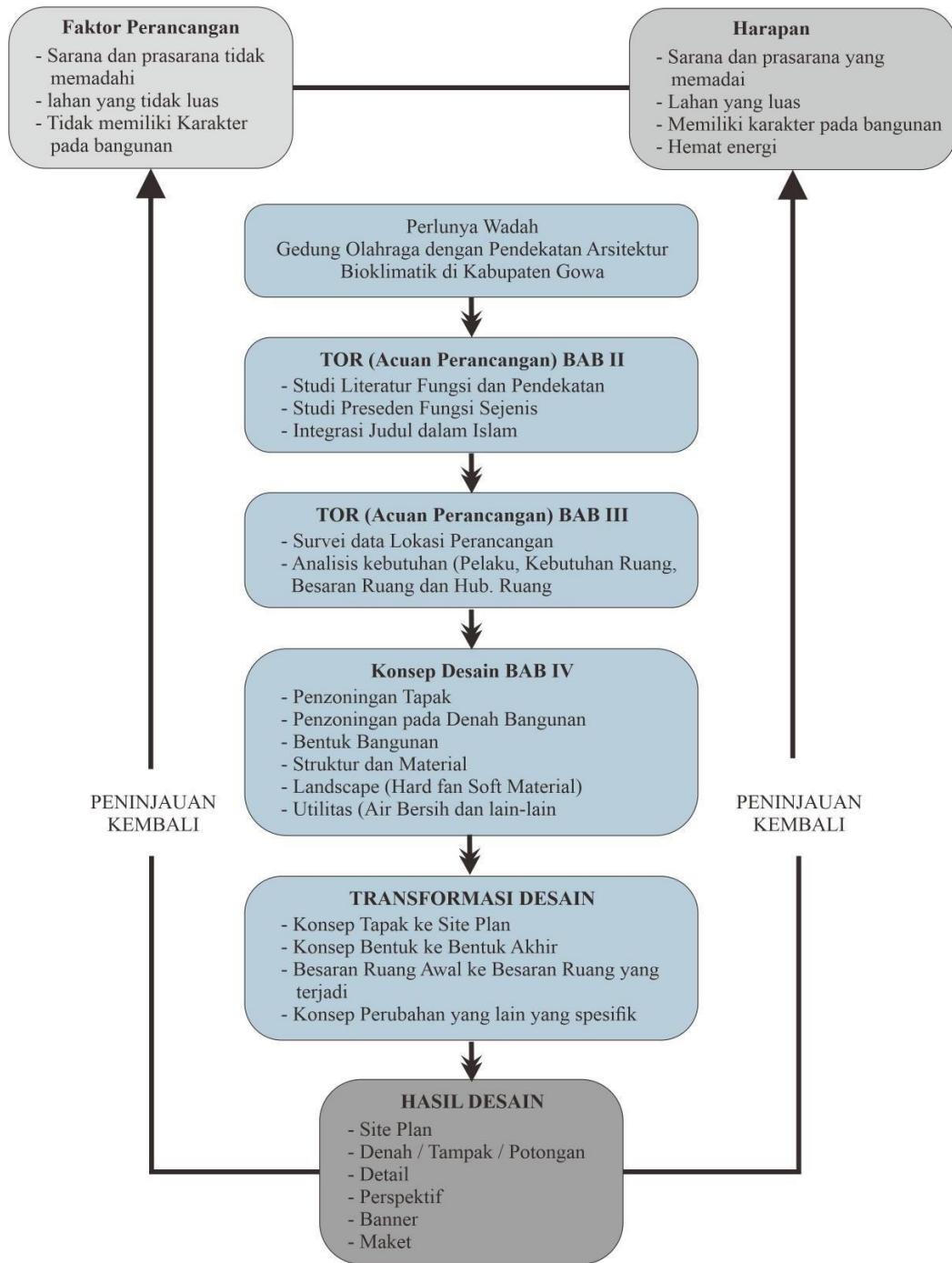


Metode pembahasan diawali dengan pengumpulan data yang diolah melalui analisis dan sintesis data yang kemudian di proses menjadi sebuah konsep perancangan. Pengumpulan data primer dilakukan dengan metode deskriptif kualitatif dengan menjelaskan latar belakang kebutuhan gedung olahraga, data iklim setempat dan identifikasi kondisi tapak yang menjadi lokasi perancangan.

Sedangkan, pengumpulan data sekunder diperoleh dari pembelajaran pustaka terkait fungsi gedung olahraga, studi komparasi fungsi sejenis, teori arsitektur Bioklimatik dan prinsipnya. Tahap analisis dan sintesis dimulai dengan mengolah data secara sistematis dan menerapkan metode desain seperti metode pragmatis, tipologi dan metafora yang disesuaikan dengan tiap kriteria desain. Konsep perancangan yang telah didapat lalu di transformasikan ke dalam bentuk grafis dengan menggunakan metode eksplorasi desain sehingga dapat memperoleh gambar perancangan yang menerapkan pendekatan arsitektur bioklimatik dalam desain gedung olahraga di Kabupaten Gowa.



UNIVERSITAS ISLAM NEGERI  
ALAUDDIN  
M A K A S S A R



Gambar 1 1 Skema Perancangan

(Sumber : Olah Data, 2019)

## **G. Sistematika Penulisan**

### **1. Bab I : Pembahasan**

Gambaran secara garis besar dari pembahasan berupa latar belakang, rumusan masalah, tujuan dan sarana, batasan perancangan, metode pengumpulan data, sistematika penulisan.

### **2. Bab II : Tinjauan Pustaka**

Tahap studi pustaka yang mengarah pada gambaran umum tentang pengertian judul secara komprehensif dan segala kebijakan pemerintah yang berkaitan dengan perancangan Gedung Olahraga di Kabupaten Gowa.

### **3. Bab III : Tinjauan Khusus**

Diskripsi lokasi dan tahapan analisa sebagai pendekatan acuan perancangan dan perencanaan.

### **4. Bab IV: Konsep Desain**

Konsep desain yang digunakan mengarah pada konsep Perancangan dan Perencanaan Arsitektur.

### **5. Bab V : Transformasi Desain**

Menguraikan tentang eksplorasi dari konsep desain, gagasan dan pembahasan transformasi desai.

### **6. Bab VI: Hasil Desain**

Menyajikan gambaran desain terukur yang melingkupi gambaran site plan, denah, tampak potongan dan menampilkan hasil bentuk teori dengan desain dalam bentuk perspektif tiga dimensi, maket, banner serta animasi.

## BAB II

### TINJAUAN PUSTAKA

#### A. Definisi Judul

##### 1. Definisi Gedung Olahraga

###### a) Definisi Gedung

Menurut Kamus Besar Bahasa Indonesia, Gedung adalah bangunan tembok dan sebagainya yang berukuran besar sebagai tempat kegiatan, seperti perkantoran, pertemuan, perniagaan, pertunjukan, olahraga, dan sebagainya

###### b) Definisi Olahraga

Olahraga merupakan aktivitas untuk melatih tubuh seseorang, tidak hanya secara jasmani tetapi juga secara rohani.

##### 2. Definisi Arsitektur Bioklimatik

Menurut Yeang Kenneth pada tahun 1996, Arsitektur Bioklimatik adalah suatu pendekatan yang mengarahkan arsitek untuk mendapatkan penyelesaian desain dengan memperlihatkan hubungan antara bentuk arsitektur dengan lingkungannya dalam kaitannya dengan iklim daerah tersebut. Pada akhirnya bentuk arsitektur yang dihasilkan juga dipengaruhi oleh unsur budaya setempat, dalam hal ini akan berpengaruh pada ekspresi arsitektur yang akan ditampilkan dari satu bangunan, selain itu pendekatan bioklimatik akan mengurangi ketergantungan karya arsitektur terhadap sumber-sumber energi yang tidak dapat diperbarui.

##### 3. Definisi Di

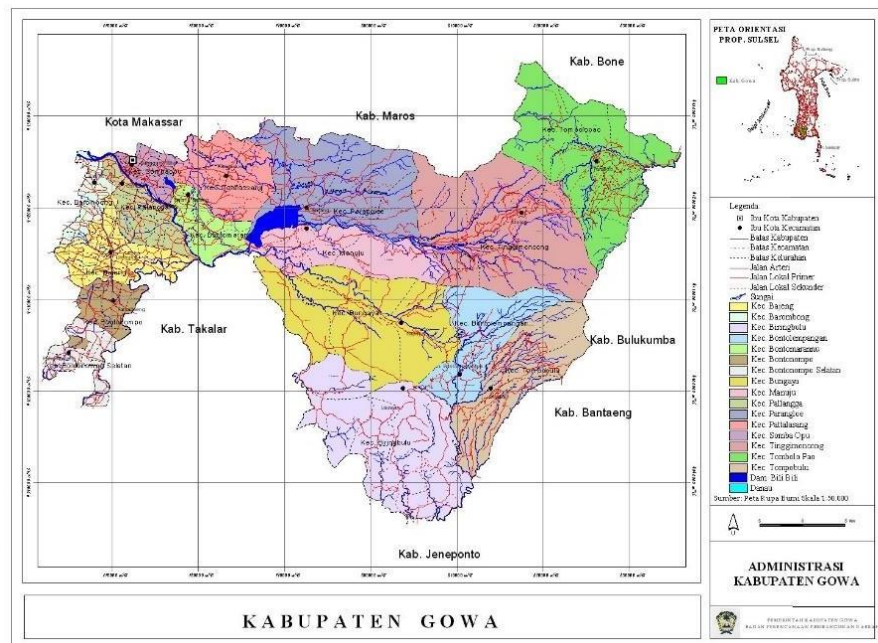
Kata “di” merupakan kata depan untuk menandai tempat. (Sumber: <https://kbbi.web.id>)

##### 4. Definisi Kabupaten Gowa

Kabupaten Gowa adalah salah satu Daerah Tingkat II di provinsi Sulawesi Selatan, Indonesia. Ibu kota kabupaten ini terletak di kota Sungguminasa. Secara geografis, Kabupaten Gowa terletak pada 5°33' - 5°34' Lintang Selatan dan 120°38' - 120°33' Bujur Timur. Kabupaten ini memiliki luas wilayah 1.883,32 km<sup>2</sup> (seribu delapan ratus delapan

puluh tiga koma tiga puluh dua) kilometer persegi; dan batas-batas wilayahnya meliputi:

- a) Sebelah utara berbatasan dengan Kota Makassar, Kabupaten Gowa, dan Kabupaten Bone;
- b) Sebelah timur berbatasan dengan Kabupaten Sinjai, Kabupaten Bantaeng, dan Kabupaten Jeneponto;
- c) Sebelah selatan berbatasan dengan Kabupaten Takalar dan Kabupaten Jeneponto;
- d) Sebelah barat berbatasan dengan Kota Makassar dan Kabupaten Jeneponto.



Gambar 2 1 Peta Wilayah Kabupaten Gowa  
(Sumber : humas pemkab gowa)

Kabupaten Gowa memiliki luas wilayah 1.883,32 km<sup>2</sup> yang meliputi 18 kecamatan yang terdiri atas: Kecamatan Bajeng, Kecamatan Bajeng Barat, Kecamatan Barombong, Kecamatan Biringbulu, Kecamatan Bontolempangan, Kecamatan Bontomarannu, Kecamatan Bontonompo, Kecamatan Bontonompo Selatan, Kecamatan Bungaya, Kecamatan Manuju, Kecamatan Pallangga, Kecamatan Parangloe, Kecamatan Parigi, Kecamatan Pattallassang, Kecamatan Somba Opu, Kecamatan Tinggimocong, Kecamatan Tombolo Pao, dan Kecamatan Tompobulu. (sumber: Website Resmi Kabupaten Gowa “Gowakab.go.id”)

## **B. Tinjauan Olahraga**

### **1. Pengertian Olahraga**

Olahraga berasal dari dua kata yaitu olah dan raga. Olah berarti mengolah, mengerjakan, mengusahakan sesuatu supaya menjadi lain atau lebih sempurna, dan raga yang berarti badan atau tubuh. Beberapa pengertian olahraga antara lain :

- Olahraga, berasal dari bahasa Inggris yaitu sport yang berarti memerlukan kemampuan fisik seperti kecepatan, kekuatan, ketangkasan yang dilakukan dalam perlombaan. Olahraga rekreasi lebih bersifat kesenangan dalam mengisi waktu luang.
- Olahraga merupakan bentuk kegiatan jasmani yang terdapat dalam permainan dalam rangka memperoleh rekreasi, kemenangan, dan prestasi yang tinggi.
- Olahraga adalah kegiatan jasmani yang dilandasi semangat mengalahkan diri sendiri atau orang lain.
- Olahraga adalah melakukan kegiatan/aktivitas bersenang-senang dengan usaha memperhatikan suhu tubuh serta ketahanan tubuh dalam melakukan permainan dengan menggunakan suatu alat.
- Olahraga adalah proses sistematis yang berupa segala kegiatan atau usaha yang dapat mendorong mengembangkan, dan membina potensi-potensi jasmaniah dan rohaniah seseorang sebagai perorangan atau anggota masyarakat dalam bentuk permainan, perlombaan/pertandingan, dan kegiatan jasmani yang intensif untuk memperoleh rekreasi, kemenangan, dan prestasi puncak dalam rangka pembentukan manusia Indonesia seutuhnya yang berkualitas berdasarkan Pancasila.
- Olahraga adalah serangkaian gerak raga yang teratur dan terencana untuk memelihara gerak (mempertahankan hidup) dan meningkatkan kemampuan gerak (meningkatkan kualitas hidup). Seperti halnya makan, olahraga merupakan kebutuhan hidup yang sifatnya periodik, artinya olahraga sebagai alat untuk memelihara dan membina kesehatan, tidak dapat ditinggalkan.



- Olahraga merupakan alat untuk merangsang pertumbuhan dan perkembangan jasmani, rohani, dan sosial.

Dari beberapa pengertian olahraga yang telah dijabarkan, maka dapat disimpulkan bahwa olahraga adalah serangkaian gerak yang teratur dan terencana untuk merangsang pertumbuhan dan perkembangan jasmani, rohani, dan sosial manusia dalam bentuk permainan, perlombaan, dan kegiatan jasmani intensif untuk memperoleh rekreasi maupun prestasi.

## 2. Sejarah Olahraga

Dewa dalam pandangan orang Yunani dipandang mau menghargai prestasi dan kompetisi serta memiliki sikap heroisme. Olahraga yang dihargai adalah mereka yang mampu mencapai prestasi tertinggi dengan cara-cara ksatria. Olimpiade pertama musim panas dilaksanakan pada tahun 1896, sedangkan olimpiade pertama musim dingin dilaksanakan pada tahun 1924. Olimpiade musim panas pertama adalah olimpiade modern pertama setelah olimpiade kuno dibatalkan oleh Kaisar Romawi Theodosius pada 393 M.

Olimpiade pertama diikuti oleh tiga belas negara dengan jumlah dua ratus empat puluh lima atlet dan empat puluh pertandingan dalam sembilan cabang olahraga. Pembukaan olimpiade pertama dilakukan pada tanggal 6 April 1896. Komite Olimpiade Internasional didirikan pada sebuah kongres pada tahun 1894 yang diselenggarakan oleh Pierre de Coubertin di Paris. Ibukota Yunani Athena dipilih sebagai tuan rumah olimpiade modern pertama. Yunani pada awalnya tidak berpengalaman dalam menyelenggarakan kompetisi olahraga dan memiliki masalah keuangan, namun pada akhirnya berhasil mempersiapkan segalanya dengan tepat waktu.

Olimpiade tersebut terbilang sukses pada masanya meski dengan jumlah atlet yang sedikit. Olimpiade tersebut terbukti sukses bagi rakyat Yunani. De Coubertin dan IOC dipetisikan oleh Raja Yunani dan beberapa peserta Amerika di Athena untuk menunda olimpiade berikutnya. Meskipun demikian, Olimpiade Paris tahun 1900 sudah lebih dahulu direncanakan kecuali Olimpiade Musim Panas 1906, olimpiade tidak kembali ke Yunani sampai Olimpiade Athena pada tahun 2004 lalu.

### 3. Tujuan Olahraga

Olahraga mempunyai beberapa tujuan, tujuan olahraga yaitu:

- a. *Physical fitness* (kesegaran jasmani)

Olahraga merupakan sarana untuk meningkatkan kebugaran tubuh secara jasmani dan rohani.

- b. *Motor skill* (keterampilan motoric)

Olahraga merupakan sarana untuk melatih kecepatan dan ketepatan gerak.

- c. *Social objective* (tujuan sosial)

Olahraga merupakan sarana untuk melakukan kegiatan antara atlit dengan atlit maupun atlit dengan masyarakat.

- d. *Aesthetic*

Olahraga yang bertujuan untuk memperoleh keindahan atau estetika dalam gerakannya.

Tujuan olahraga menurut Departemen Pendidikan dan Kebudayaan (1984/1985:47) adalah:

- a. Untuk mencari kesenangan (rekreasi)
- b. Untuk mengisi waktu luang
- c. Untuk kesehatan tubuh
- d. Untuk physical fitness
- e. Untuk penyembuhan/pengobatan
- f. Untuk pembentukan tubuh/sikap
- g. Untuk mencapai prestasi
- h. Untuk prestise
- i. Untuk mencari nafkah
- j. Untuk mencapai tujuan pendidikan.

#### 4. Macam-Macam Olahraga

Olahraga dapat dilakukan secara perorangan maupun kelompok. Olahraga bila dilihat dari tujuan pelakunya dapat diklasifikasikan dalam beberapa kategori, yaitu:

##### a. Olahraga Prestasi

Olahraga prestasi adalah olahraga yang dilakukan dengan tujuan untuk memperoleh prestasi. Prestasi dapat diperoleh dan diketahui melalui pertandingan, turnamen, atau kejuaraan. Olahraga prestasi memiliki aktivitas yang terprogram dengan intensitas tinggi dengan tuntutan prestasi yang tinggi. Olahraga prestatif seperti ini secara tidak khusus dapat difungsikan menjadi olahraga rekreatif jika dilakukan sebagai hobi atau kesenangan.

##### b. Olahraga Rekreasi

Tujuan utama olahraga rekreasi adalah untuk beristirahat, refreshing atau relaksasi, dan bersosialisasi. Olahraga ini mengenal pertandingan dengan menggunakan aturan permainan resmi yang bersifat wajib dan mengikat, namun terkadang tidak ketat. Olahraga rekreasi biasanya dilakukan untuk mengisi waktu senggang. Rekreasi adalah aktivitas yang menyehatkan pada aspek fisik, mental dan sosial. Jay B. Nash menggambarkan bahwa rekreasi adalah pelengkap dari kerja, dan karenanya merupakan kebutuhan semua orang.

Menurut Rusli Lutan (1996) berdasarkan penekanan tujuannya, olahraga dibagi menjadi empat kategori, yaitu sebagai berikut:

- a. Olahraga prestasi (olahraga kompetitif) adalah olahraga yang menekankan pada pencapaian prestasi, kemenangan, atau keunggulan dalam perlombaan atau pertandingan.
- b. Olahraga pendidikan adalah olahraga yang menekankan pada pencapaian tujuan pendidikan.
- c. Olahraga profesional adalah olahraga yang menekankan pencapaian tujuan yang bersifat material.

- d. Olahraga kesehatan adalah olahraga yang dilakukan untuk pencapaian derajat kesehatan yang lebih baik.

Macam-macam olahraga menurut Komite Olahraga Nasional Indonesia tahun 2016 tercantum dalam tabel 2.1

Tabel 2 1 Macam-macam Olahraga

NO	Cabang Olahraga	NO	Cabang Olahraga
1	Anggar	21	Catur
2	Angka Besi	22	Golf
3	Atletik	23	Gulat
4	Balap Motor	24	Kriket
5	Balap Mobil	25	Polo air
6	Berkuda	26	Pilates
7	Bisbol	27	Renang
8	Bola Basket	28	Seni bela diri
9	Boli Voli	29	Sepak bola
10	Bridge	30	Tenis
11	Bulutangkis	31	Tenis meja
12	Acromodeling	32	Tinju
13	Binaraga	33	Senam
14	Angkat berat	34	Sepak takraw
15	Bola voli pasir	35	Sepatu roda
16	Dayung	36	Taekwondo
17	Hoki	37	Tarung derajat
18	Judo	38	Pencak silat
19	Karate	39	Panahan
20	Kempo	40	Menembak

Olahraga berdasarkan tempat pelaksanaannya dapat dibedakan dalam dua jenis, yaitu:

a. Olahraga *indoor*

Olahraga indoor adalah olahraga yang dilakukan di dalam ruangan.

Contoh : bola voli, bola basket, bulutangkis, tenis meja, senam, tinju, futsal, pencak silat, karate, taekwondo, dll.

b. Olahraga *outdoor*

Olahraga outdoor adalah olahraga yang dilakukan di luar ruangan.

Contoh : atletik, sepak bola, voli pantai, dll.

Olahraga dapat digolongkan menurut cabang-cabang olahraga sejenis ditinjau dari sifat, peraturan, tempat penyelenggaraan, dan musim.

a. Penggolongan menurut sifat dan cabang olahraga, yaitu sifat pertandingan dan perlombaan.

- Sifat pertandingan. Pertandingan adalah kegiatan yang untuk memperoleh kemenangan para olahragawan atau peserta harus mencurahkan kelebihan jasmani dan rohani, kemampuan taktik, dan dalam pertandingan para olahragawan akan saling berhadapan. Setiap pelaku dalam pertandingan olahraga akan menampilkan kemampuannya untuk memperoleh kemenangan. Cabang-cabang olahraga yang memiliki sifat pertandingan antara lain: sepak bola, bola voli, bulutangkis, bola basket, dan pencak silat.
- Sifat perlombaan. Olahragawan harus berjuang untuk memperoleh waktu yang sependek-pendeknya atau waktu yang lama, mencapai jarak setinggi-tingginya atau sejauh-jauhnya, atau berusaha menguasai bentuk gerak yang seindah-indahnya. Para olahragawan atau peserta tidak perlu saling berhadapan tetapi harus melawan waktu, jarak, keindahan atau beban dalam perlombaan.

Beberapa contoh cabang olahraga yang termasuk perlombaan adalah:

- Perlombaan yang berkaitan dengan waktu (lari, renang, terbang layang dan layar).
- Perlombaan yang berkaitan dengan jarak (lompat tinggi, lompat jauh, tolak peluru, lempar martil, dan loncat galah).
- Perlombaan yang berkaitan dengan keindahan (loncat indah dan senam lantai).
- Perlombaan yang berkaitan dengan beban (angkat besi).

b. Penggolongan menurut peraturan.

- Permainan yang tempat pertandingannya dipisahkan oleh jaring dan net. Contohnya: tenis, bulutangkis, bola voli, tenis meja, dan sepak takraw. Cabang olahraga yang menggunakan jaring atau net menyebabkan tidak adanya percampuran dengan lawan sehingga tidak terjadi persentuhan badan.

- Permainan yang tempat bertandingnya tidak dipisahkan dengan jaring. Contohnya: sepak bola, bola basket, softball, hoki, polo air. Permainan yang tidak dibatasi dengan jaring menyebabkan ada percampuran antara pemain, sehingga ada kemungkinan persentuhan badan dengan lawan.

c. Penggolongan menurut penyelenggaraan.

- Darat

Cabang olahraga darat antara lain: sepak bola, bola voli, bola basket, tenis, dan bulutangkis.

- Air

Cabang olahraga air antara lain: renang, polo air, dayung, ski air.

- Udara

Cabang olahraga udara antara lain: terbang layang, terjun payung.

d. Penggolongan menurut musim.

- Olahraga musim panas

Olimpiade ini diselenggarakan pada musim panas yang merupakan kelanjutan dari olimpiade Yunani yang diselenggarakan sebelum tahun masehi dan terjadi perubahan atau modernisasi oleh Baron Pierre de Coubertin yang di mulai tahun 1896 jenis-jenis olahraga musim panas antara lain: atletik, permainan bola basket, sepak bola, bola voli, tenis, anggar, dan renang.

- Olimpiade musim dingin

Olimpiade ini diselenggarakan pada musim dingin yang menampung berbagai pertandingan dan perlombaan cabang-cabang olahraga yang membutuhkan salju atau es sebagai tempat pertandingan dan perlombaan.

## 5. Manfaat Olahraga

Olahraga dapat membantu melindungi dari penyakit seperti stroke, jantung, diabetes, tekanan darah tinggi, obesitas, osteoporosis, nyeri punggung, dan dapat meningkatkan suasana hati atau mengurangi stres. Olahraga juga bisa membentuk otot-otot yang ada di dalam tubuh manusia dan dapat menjaga stamina tubuh agar selalu fit.

Olahraga memegang peranan penting dalam mengurangi resiko kematian yang diakibatkan oleh gaya hidup yang tidak sehat. Berikut beberapa manfaat olahraga untuk kesehatan yang bisa kita dapatkan:

- a. Mengurangi risiko kematian prematur.
- b. Mengurangi risiko kematian prematur akibat penyakit jantung.
- c. Mengurangi risiko serangan diabetes.
- d. Mengurangi risiko terjadinya tekanan darah yang tinggi.
- e. Membantu menurunkan tingkat hipertensi pada orang yang sudah mengidap tekanan darah tinggi.
- f. Mengurangi risiko terkena kanker usus besar.
- g. Mengurangi perasaan depresi dan kecemasan.
- h. Membantu mengontrol berat badan.
- i. Membantu menjaga serta membangun kepadatan kesehatan tulang, otot, dan sendi.
- j. Membantu orang dewasa lebih kuat dalam berjalan jauh sehingga menjadi lebih aktif.
- k. Meningkatkan kesejahteraan dalam psikologis.

### C. Tinjauan Gedung Olahraga

Gedung olahraga adalah suatu bangunan gedung yang digunakan untuk kegiatan olahraga yang dilakukan di dalam ruangan (*indoor*). Peruntukan gedung olahraga adalah untuk melakukan kegiatan olahraga dalam ruang tertutup seperti bola basket, bola voli, bulu tangkis, futsal, tenis lapangan,

senam, sepak takraw dan olahraga lainnya sesuai dengan standar ketentuan teknis cabang olahraga bersangkutan. Gedung olahraga juga dapat digunakan untuk berbagai kegiatan selain olahraga, seperti untuk konser musik, kegiatan sosial, kegiatan keagamaan dan kegiatan lain yang melibatkan pengunjung dengan jumlah cukup besar.

### 1. Tipologi Gedung Olahraga

- 1) Cabang olahraga dan jumlah lapangan olahraga untuk pertandingan atau untuk latihan ditunjukkan pada Tabel 2.2

Tabel 2.2 Cabang olahraga dan jumlah lapangan berdasarkan Tipe Gedung Olahraga

Tipe Gedung Olahraga	Cabang Olahraga	Pengguna		
		Jumlah lapangan		
		Pertandingan Nasional/ Internasional	Pertandingan Lokal	Latihan
<b>TIPE A</b>	1. Bulutangkis	4 buah	4 buah	6 buah
	2. Bola Voli	1 buah	1 buah	3 buah
	3. Bola Basket	1 buah	1 buah	2 buah
	4. Futsal.	1 buah	1 buah	2 buah
	5. Tenis Lapangan	1 buah	1 buah	1 buah
	6. Senam	1 buah	1 buah	1 buah
	7. Sepak takraw	4 buah	4 buah	5 buah
<b>TIPE B</b>	1. Bulutangkis	4 buah	4 buah	4 buah
	2. Bola Voli	1 buah	1 buah	2 buah
	3. Bola Basket	1 buah	1 buah	1 buah
	4. Futsal	- 1 buah	1 buah 1 buah	1 buah



	5. Tenis Lapangan 6. Sepak takraw	4 buah	4 buah	1 buah 4 buah
<b>TIPE C</b>	1. Bulutangkis 2. Bola Voli 3. Bola Basket 4. Futsal 5. Sepak takraw	- - - - -	2 buah - - - 1 buah	2 buah 1 buah 1 buah 1 buah 1 buah

Sumber : Peraturan menteri Pemuda dan olahraga Republik Indonesia nomor 0445 Tahun 2014

- 2) Untuk penyelenggaraan pertandingan bulutangkis, bola basket dan bola voli harus tersedia ruang pemanasan disesuaikan dengan kebutuhan dan persyaratan masing-masing cabang olahraga, serta dapat digunakan sebagai tempat latihan.
- 3) Untuk penyelenggaraan pertandingan senam, harus tersedia secara simultan 1 arena utama dan 2 arena untuk pemanasan yang dapat digunakan sebagai tempat latihan.
- 4) Gedung Olahraga dapat digunakan untuk cabang olahraga lainnya, sepanjang masih memenuhi standar dan ketentuan masing-masing cabang olahraga.
- 5) Ukuran arena gedung olahraga harus memenuhi ketentuan seperti pada Tabel 2.3

Tabel 2 3 Ukuran Gedung olahraga

<b>TIPE GOR</b>	<b>Panjang termasuk zona bebas</b>	<b>Lebar termasuk zona bebas</b>	<b>Tinggi Langit-Langit Area Permainan</b>	<b>Tinggi Langit-Langit Zona Bebas</b>
TIPE A	50	40	15	5.50
TIPE B	40	25	12.5	5.50
TIPE C	30	20	9	5.50

Sumber : Peraturan menteri Pemuda dan olahraga Republik Indonesia nomor 0445 Tahun 2014

- 6) Kapasitas tempat duduk pada gedung olahraga harus memenuhi ketentuan seperti pada Tabel 2.4

Tabel 2 4 Jenis Kapasitas Gor

<b>KAPASITAS GOR</b>	<b>JUMLAH TEMPAT DUDUK</b>
BESAR	Minimum 3.000
SEDANG	1.000-3.000
KECIL	Maksimum 1.000

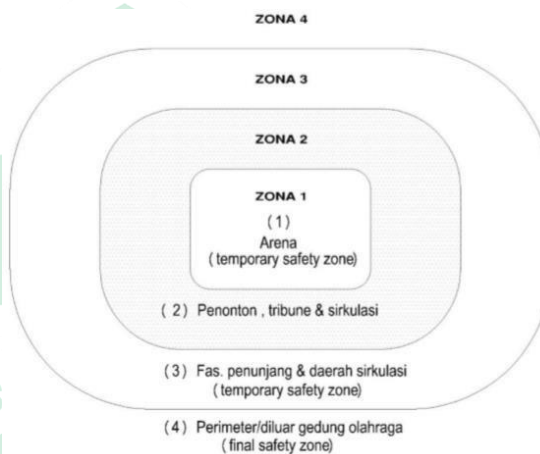
Sumber : Peraturan menteri Pemuda dan olahraga Republik Indonesia nomor 0445 Tahun 2014

## 2. Zonasi dan Sirkulasi

### 1) Zonasi

- 1) Dalam perencanaan tapak (site plan) harus dilakukan pengaturan yang baik antara zona publik dan zona khusus (atlet, pengelola kegiatan, VIP, dan service), sehingga memberikan kemudahan, kejelasan dan ketertiban serta keamanan pada saat berlangsungnya kegiatan pertandingan atau kegiatan lainnya, baik di dalam gedung maupun di luar atau di sekitar gedung olahraga.
- 2) Dalam perencanaan Gedung Olahraga harus dilakukan pengaturan yang jelas mengenai zona keamanan seperti pada Gambar 2.3.
- 3) Zona keamanan dibagi dalam 4 (empat) bagian yaitu:
  - a) Zona 1 (arena dan pengamanan sementara) merupakan pengamanan bagian utama dan pusat dari gedung olahraga yang berfungsi untuk: (a) tempat berlangsungnya kegiatan olahraga; (b) masuk dan keluar arena; dan (c) pemisah area penonton dan sirkulasi atlet.
  - b) Zona 2 (tribun dan sirkulasi penonton) merupakan pengamanan fasilitas penonton yang ada didalam gedung olahraga yang berfungsi untuk: (a) Menertibkan penonton; (b) pengaturan sirkulasi; dan (c) jalur evakuasi dalam gedung.

- c) Zona 3 (fasilitas penunjang kegiatan) pengamanan seluruh fasilitas penunjang kegiatan yang berada di bagian keliling gedung olahraga yang berfungsi untuk: akses langsung dengan luar bangunan, pengaturan sirkulasi; dan evakuasi dalam kondisi kedaruratan.
- d) Zona 4 (luar bangunan (Final safety zone)) merupakan pengamanan pada bagian luar bangunan atau keliling gedung olahraga (perimeter) yang berfungsi untuk: daerah bebas kedaruratan; area sirkulasi di luar bangunan dan penyaringan pengunjung; dan area pengamanan terakhir untuk evakuasi dalam kondisi kedaruratan sebelum dirujuk ke luar lokasi.



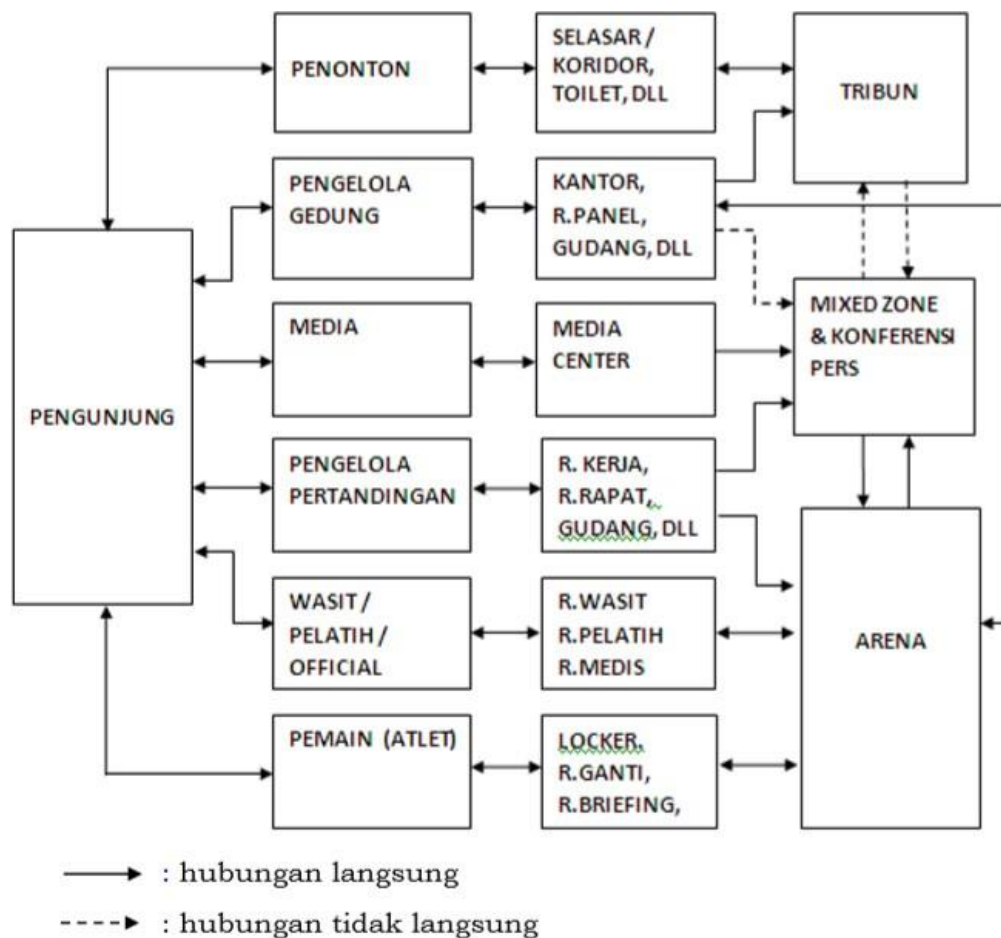
Gambar 2.2 zonasi keamanan gedung olahraga  
 Sumber: Peraturan menteri Pemuda dan olahraga Republik Indonesia nomor 0445 Tahun 2014

## 2) Sirkulasi

Sirkulasi pada bangunan gedung olahraga diadakan dengan ketentuan sebagai berikut.

- a) Sistem sirkulasi harus saling mendukung antara sirkulasi di dalam bangunan dengan sirkulasi di luar bangunan, hubungan antara pengunjung dengan sarana transportasi yang mudah diakses oleh publik maupun pribadi.
- b) Sistem sirkulasi harus mengutamakan aksesibilitas pejalan kaki dan diffable.

- c) Sistem sirkulasi harus memperhatikan lebar dan tinggi ruangan agar dalam keadaan darurat mudah dicapai oleh kendaraan pemadam kebakaran, kendaraan untuk evakuasi, dan kendaraan pelayanan kedaruratan lainnya.
- d) Sistem sirkulasi harus dilengkapi dengan sistem-tanda (*signage system*) seperti penunjuk jalan, rambu-rambu, papan-papan informasi, dan petunjuk kedaruratan (*fire /emergency escape*).
- e) Elemen pengarah sirkulasi dapat dibuat berupa elemen perkerasan maupun tanaman guna mendukung sistem sirkulasi yang jelas, efisien, dan terpadu dengan unsur-unsur estetika yang ramah lingkungan.
- f) Penataan jalan tidak dapat terpisahkan dari penataan jalur pedestrian, penghijauan, dan ruang terbuka untuk umum.
- g) Sistem sirkulasi pengunjung pada gedung olahraga meliputi:
  - 1) Sirkulasi penonton merupakan akses bagi penonton yang berjalan kaki dari transportasi umum.
  - 2) Sirkulasi pemain/Atlet harus terpisah dari penonton.
  - 3) Sirkulasi pelatih dan ofisial harus terpisah dari penonton.
  - 4) Sirkulasi media (wartawan) harus terpisah dari akses pemain (atlet), pelatih, *official* dan penonton.
  - 5) Sirkulasi Pengelola Pertandingan (panitia) harus terpisah dari akses penonton, media, atlet, wasit dan *official*.
  - 6) Sirkulasi Pengelola Gedung (prasarana olahraga) harus memiliki fleksibilitas terhadap seluruh fasilitas yang ada pada suatu gedung olahraga dan disesuaikan dengan kegiatan yang berlangsung



Gambar 2.3 Diagram sirkulasi pemain, pelatih/official, media, penonton, pengelola pertandingan, dan pengelola gedung.

Sumber: Peraturan menteri Pemuda dan olahraga Republik Indonesia nomor 0445 Tahun 2014

### 3. FASILITAS GEDUNG

#### a. Fasilitas pemain

Dalam ruang pemain masih terdapat beberapa ruangan lagi, antara lain:

##### 1) Ruang ganti pemain (atlet)

Ruang ganti pemain untuk gedung olahraga tipe A dan tipe B direncanakan minimal 2 unit, sedangkan untuk tipe C minimal 1 unit, dengan ketentuan sebagai berikut:

- Lokasi ruang ganti harus dapat diakses langsung menuju lapangan melalui koridor yang berada di bawah tribun.
- Ruang ganti harus dilengkapi dengan tempat menyimpan barang-barang (loker) minimal 20 box dan dilengkapi dengan kursi panjang dengan kapasitas 20 orang.

2) Toilet Pemain

Toilet pemain terdiri dari ruang mandi/bilas (shower), ruang mandi / bilas (bak), dan WC. Ketentuan dari toilet adalah sebagai berikut:

- Toilet pria harus dilengkapi minimal 2 buah bak cuci tangan (wastafel), 4 buah urinoir, dan 2 buah kamar mandi.
- Ruang bilas pria dilengkapi dengan 9 buah shower.
- Toilet wanita harus dilengkapi minimal 4 buah kamar mandi, dan 4 buah bak cuci tangan (wastafel) yang dilengkapi cermin.
- Ruang bilas wanita harus tertutup dengan jumlah minimal 20 buah shower.

3) Ruang ganti pelatih/wasit

Ruang pelatih yang direncanakan pada tipe A minimal 2 unit dan ruang wasit minimal 1 unit yang lokasinya harus berada di bawah tribun penonton dengan fasilitas tiap unit minimal 1 wastafel, 1 wc, 1 ruang bilas, dan 1 ruang simpan yang dilengkapi 2 loker dan 2 bangku.

4) Ruang *massage* dan fisioterapi

Ruang pijat yang direncanakan untuk gedung olahraga tipe A dan B minimal 1 unit dengan luas minimal 12 m<sup>2</sup> . Kelengkapan minimalnya ialah 1 tempat tidur, 1 wastafel, dan 1 wc

5) Ruang medis

Lokasi ruang ini harus berada dekat dengan ruang ganti atau ruang bilas yang direncanakan untuk gedung olahraga tipe A,B, dan C minimal 1 unit dengan luas minimal 15 m<sup>2</sup> . Kelengkapan minimalnya ialah 1 buah tempat tidur untuk pemeriksaan, 1 buah tempat tidur untuk perawatan, dan 1 buah kamar mandi yang mempunyai luas lantai dapat menampung kegiatan pemeriksaan dopping

6) Ruang tes doping

7) Ruang pemanasan

Ruang pemanasan direncanakan untuk tipe A minimal 300 m<sup>2</sup> , tipe B minimal 81 m<sup>2</sup> dan maksimal 196 m<sup>2</sup> , dan tipe C minimal 81 m<sup>2</sup> .

8) Ruang latihan beban

9) Ruang rehat pemain (*player lounge's*)

10) Ruang teknis

Ruang teknis merupakan ruang yang digunakan oleh para pemain dan pelatih untuk menyampaikan dan membahas strategi atau permasalahan tim sebelum atau sesudah pertandingan. Ruang teknis disediakan di gedung olahraga yang digunakan untuk pertandingan skala besar seperti sepakbola dan basket.

b. Ruang pengelola pertandingan/kegiatan

1) Ruang manajer;

2) Ruang sekretariat;

3) Ruang pengawas pertandingan;

4) Ruang wasit;

5) Ruang serbaguna / ruang rapat; dan

6) Gudang Perlengkapan

c. Fasilitas Media

1) Tempat duduk wartawan (media tribun) dekat dengan tribun VIP untuk wartawan, dilengkapi dengan jaringan listrik dan internet;

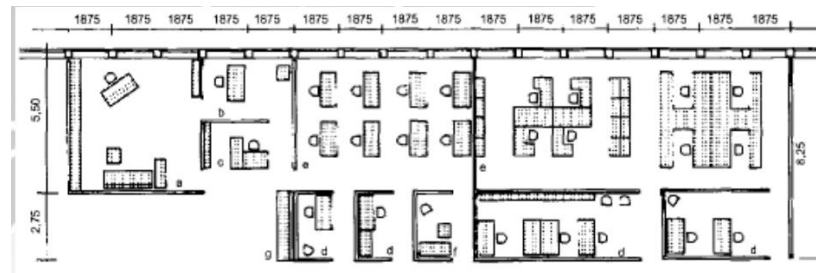
2) Ruang serbaguna untuk konferensi pers;

3) Ruang kerja wartawan atau pusat media (*media center*), yang memiliki akses langsung ke arena, dilengkapi dengan fasilitas untuk rehat (*lounge*), toilet untuk pria dan wanita masing-masing minimum 1 (satu) unit terdiri dari 1 (satu) closet dan 1 (satu) bak cuci tangan (washtafel).

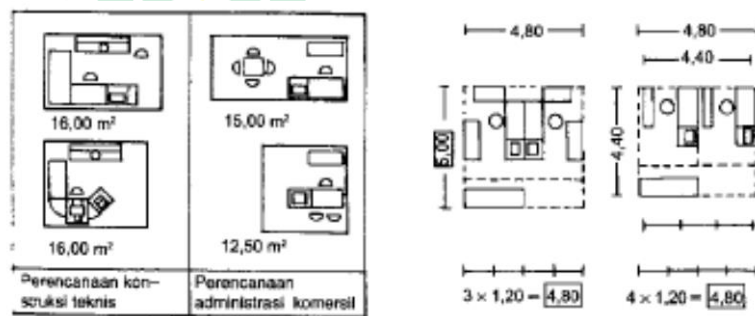
d. Fasilitas Pengelola Gedung Olahraga

1) Kantor pengelola

Dalam perencanaan sebuah gedung olahraga pasti terdapat ruang-ruang bagi pengelola bangunan. Hal ini di berikan agar memberikan ruang untuk istirahat, makan atau bekerja bagi para pengelola yang bertugas untuk menjaga perawatan dan pemeliharaan bangunan baik dari sisi dalam maupun luar bangunan.



Gambar 2 4 Layout Ruang Pengelola  
Sumber: Neufert etc, Data Arsitek Jilid 2,2002, hal.25



⑦ Contoh untuk tempat kerja yang direncanakan dengan rak kantor pada ujung meja  
⑧ Ukuran minimal untuk ruang kantor berkapasitas dua orang

Gambar 2 5 Standar Ruang Kerja

Sumber: Neufert etc, Data Arsitek Jilid 2,2002, hal 13

## 2) Gudang alat olahraga dan alat kebersihan

Gudang alat olahraga gedung olahraga tipe A berfungsi sebagai tempat penyimpanan peralatan atau perlengkapan pertandingan dengan luasan minimal  $120 \text{ m}^2$  , dan gudang alat kebersihan sebesar  $20 \text{ m}^2$  . Gudang terdapat pada satu bangunan dengan massa bangunan olahraga atau juga dapat terpisah dari massa bangunan utama.

## 3) Ruang kontrol

## 4) Ruang Mesin dan Panel

Ruang mesin direncanakan untuk tipe A,B, dan C dengan luasan



sesuai dengan kapasitas mesin yang dipakai. Letak ruang mesin disusahakan tidak terlalu dekat dengan area lapangan dan pengunjung karena suara bising yang ditimbulkan. Ruang panel diletakkan dekat dengan ruang staff teknik agar dapat mudah dalam pengawasan dan pengoperasian.

- 5) Fasilitas pemeliharaan
  - 6) Ruang fungsional
  - 7) Pos keamanan
- e. Fasilitas penonton
- 1) Fasilitas untuk VIP
    - a) Akses dan sirkulasi khusus untuk VIP;
    - b) Lobby khusus VIP;
    - c) Ruang VIP (*VIP lounge*);
    - d) Toilet VIP dan Pantry;
    - e) Tribun VIP; dan
    - f) Fasilitas ibadah.
  - 2) Fasilitas untuk umum
    - a) Pintu masuk/*Entrance hall*;
    - b) Selasar/koridor (*concourse*);
    - c) Toilet penonton (umum);

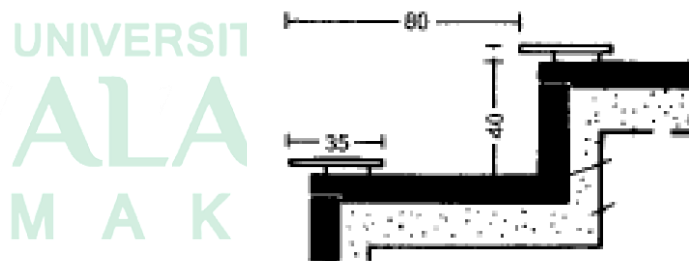
Toilet merupakan sarana yang harus ada pada setiap bangunan, termasuk bangunan olahraga. Toilet bagi penonton direncanakan untuk tipe A, B, C dengan perbandingan penonton wanita dan pria adalah 1:4.
    - d) Fasilitas Ibadah

Seperti halnya fasilitas atau bangunan publik yang ada, penambahan sarana ibadah merupakan suatu hal yang tidak lepas dari pemikiran dalam perancangan. Biasanya sarana ibadah yang disediakan ialah mushola. Hal ini dapat memudahkan pengunjung untuk melakukan ibadah tepat waktu, tanpa harus mencari tempat ibadah di luar lingkungan Gedung olahraga.
    - e) *Cafe/Restaurant*

Seperti pada tujuan awalnya, yakni gedung olahraga yang akan direncanakan adalah yang bersifat rekreasional, sehingga penambahan fasilitas *restaurant / café* merupakan suatu daya tarik tersendiri bagi pengunjung. Biasanya para pengguna fasilitas olahraga akan pergi makan bersama rekan-rekannya setelah mereka berolahraga atau berlatih. Hal ini memudahkan mereka agar tidak perlu lagi pergi ke tempat lain untuk makan atau sekedar bersantai minum sambil mengobrol bersama teman-temannya.

### 3) Tribun penonton

Tribun merupakan bagian yang penting pada Gedung olahraga. Saat diadakan kegiatan lomba atau even-event tertentu sangat dibutuhkan tribun penonton agar penonton dapat menyaksikan lomba baik berdiri maupun duduk dari sisi lapangan atau arena lomba. Kapasitas penonton di tribun bermacam-macam, mulai dari kapasitas yang kecil hingga ke kapasitas yang besar. Berikut merupakan gambar standar dimensi tribun penonton:



Gambar 2.6 Standar Ukuran Tribun Penonton  
Sumber: Neufert *etc*, *Data Arsitek Jilid 2, 2002*, hal.161

### 4) Toilet penonton

### 5) Fasilitas tiket (Loket)

Loket biasa terdapat pada gedung olahraga yang menyediakan penjualan tiket untuk pertandingan seperti sepakbola, basket, bulutangkis, dll. Gedung olahraga yang biasa memiliki loket penjualan tiket yang berskala cukup besar dan dapat digunakan untuk pertandingan-pertandingan nasional.

### 6) Fasilitas ibadah

### 7) Fasilitas makanan dan minuman

Standar gedung olahraga telah ditentukan oleh lembaga-lembaga, baik nasional maupun internasional, yang berwenang mengurus masalah olahraga. Persyaratan standar gedung olahraga di Indonesia sudah dibakukan ke dalam Standar Nasional Indonesia. Standar tersebut antara lain:

#### 1. Tata Cahaya

Tingkat penerangan, pencegahan silau, serta sumber cahaya lampu harus memenuhi ketentuan berikut:

- a. Tingkat penerangan horizontal pada area 1 meter di atas permukaan lantai untuk semua tipe bangunan gedung olahraga:
  - Latihan dibutuhkan minimal 200 lux.
  - Pertandingan dibutuhkan minimal 300 lux.
  - Pengambilan video dokumentasi dibutuhkan minimal 1000 lux.
- b. Penerangan buatan dan/atau penerangan alami tidak boleh menimbulkan penyilauan bagi para pemain.
- c. Pencegahan silau akibat matahari harus sesuai dengan SK SNI T-05-1999-F tentang Pencahayaan pada Bangunan.
- d. Sumber cahaya lampu atau bukaan harus diletakkan dalam satu area pada langit-langit sedemikian rupa sehingga sudut yang terjadi antara garis yang dihubungkan sumber cahaya tersebut dengan titik terjauh area setinggi 1,5 m garis horizontalnya minimal 30°
- e. Apabila gedung olahraga digunakan untuk menyelenggarakan lebih dari satu kegiatan cabang olahraga, maka untuk masing-masing kegiatan harus tersedia tata lampu yang sesuai untuk kegiatan yang dimaksud.
- f. Masing-masing tata lampu harus merupakan instalasi satu dengan yang lainnya.
- g. Apabila menggunakan tata cahaya buatan, harus disediakan generator set yang kapasitas daya minimum 60% dari terpasang,

generator set harus dapat bekerja maksimum 10 detik pada saat aliran PLN padam.

## 2. Tata Warna

Koefisien refleksi dan tingkat warna langit-langit, dinding, dan lantai arena harus memenuhi ketentuan seperti yang tercantum pada tabel berikut:

Tabel 2 5 Koefisien Refleksi dan Tingkat warna

NO	Komponen	Koefisien dan Refleksi	Tingkat Warna
1	Langit-langit	0,5-0,7	Cerah
2	Dinding dalam arena	0,4-0,6	Sedang
3	Lantai arena	0,1-0,4	Agak gelap

Sumber : Standar Tata Cara Perencanaan Teknik Bangunan Gedung Olahraga, 2012

## 3. Tata Suara

Tingkat kebisingan lingkungan maksimal yang diizinkan adalah 25 db.

## 4. Tata Udara

Tata udara dapat menggunakan ventilasi alami atau ventilasi mekanis, serta harus memenuhi ketentuan sebagai berikut:

a. Apabila menggunakan ventilasi alami, maka harus memenuhi:

- Luas bukaan minimum adalah 6% dari luas lantai efektif.
- Peletakan ventilasi alami harus diatur mengikuti pergerakan udara silang.

b. Apabila menggunakan ventilasi buatan, maka harus memenuhi:

- Volume pergantian udara minimum sebesar 10-15 m<sup>3</sup> /jam/orang.
- Alat ventilasi buatan tidak menimbulkan kebisingan di dalam arena dan tempat penonton.

## 5. Komponen Bangunan

### a. Tribun

Tipe tribun terbagi menjadi dua tipe, yaitu tribun lipat dan tribun tetap. Jarak antara pagar dengan tribun terdepan minimal 120 cm. Tribun khusus penyandang cacat diletakkan di bagian paling depan atau paling belakang dari tribun penonton dengan lebar tribun minimal 1,40 m untuk kursi roda ditambah selasar dengan lebar minimal 0,9 m.

### b. Tempat duduk

- Ukuran tempat duduk VIP

Lebar : 0,5 m – 0,6 m

Panjang : 0,8 m – 0,9 m

Tata letak tempat duduk diantara 2 gang maksimal 14 kursi, bila satu sisi berupa dinding maksimal 7 kursi.

- Ukuran tempat duduk biasa

Lebar : 0,4 m – 0,5 m

Panjang : 0,8 m – 0,9 m

Tata letak tempat duduk diantara 2 gang maksimal 16 kursi, bila satu sisi berupa dinding maksimal 8 kursi.

- Setiap 8`10 deret terdapat koridor
- Penempatan gang dihindarkan dari terbentuknya perempatan.

### c. Tangga

Tangga harus memiliki ketentuan sebagai berikut:

- Jumlah anak tangga minimal 3 buah, maksimal 16 buah; bila anak tangga diambil lebih besar dari 16, harus diberi bordes dan anak tangga berikutnya harus berbelok terhadap anak tangga dibawahnya.

- Lebar tangga minimal 1,10 m, maksimal 1,80 m; bila lebar tangga diambil lebih besar dari 1,80 m, harus diberi pagar pemisah pada tengah bentang.
- Tinggi tanjakan tangga minimal diambil 15 cm, maksimal 17 cm.
- Lebar injakan tangga minimal diambil 28 cm, maksimal 30 cm.

#### d. Lantai

- Lantai harus stabil, kuat dan kaku, serta tidak mengalami perubahan bentuk atau lendut, selama dipakai.
- Lantai harus mampu menerima beban kejut dan beban gravitasi minimal 400 kg/m<sup>2</sup>.
- Permukaan lantai harus terbuat dari bahan yang bersifat elastis.
- Permukaan lantai harus rata tanpa ada celah sambungan.
- Permukaan lantai harus tidak licin.
- Permukaan lantai harus tidak mudah aus.
- Permukaan lantai harus dapat memberikan pantulan bola yang merata.

#### e. Dinding arena

Dinding olahraga dapat berupa dinding pengisi, dan atau dinding pemikul beban, serta harus memenuhi ketentuan sebagai berikut:

- Konstruksi dinding harus kuat menahan benturan dari pemain atau pun bola.
- Permukaan dinding pada arena harus rata, tidak boleh ada tonjolan-tonjolan, dan tidak boleh kasar.
- Bukaan-bukaan pada dinding kecuali pintu, minimal 2 m di atas lantai.

- Sampai pada ketinggian dinding 2 m, tidak boleh ada perubahan bidang, tonjolan atau bukaan yang tetap.
- Harus dihindari adanya elemen-elemen atau garis-garis yang tidak vertikal atau tidak horizontal, agar tidak menyesatkan jarak, lintasan dan kecepatan bola, bagi para atlet.

f. Pintu, penerangan, dan ventilasi

Pintu, penerangan dan ventilasi gedung olahraga harus memenuhi ketentuan sebagai berikut:

- Lebar bukaan pintu minimal 1,10 m.
- Jarak pintu satu dengan lainnya maksimal 25 m.
- Jarak antara pintu dengan setiap tempat duduk maksimal 18 m.
- Pintu harus membuka ke luar, pintu dorong tidak boleh digunakan.
- Bukaan pintu pada dinding arena tidak boleh mempunyai sisi atau sudut yang tajam dan harus dipasang rata dengan permukaan dinding atau lebih ke dalam.
- Letak bukaan, dan ukuran bukaan ventilasi dan atau penerangan harus diatur tidak menyilaukan pemain.

#### D. Tinjauan Terhadap Pendekatan Arsitektur Bioklimatik

Bioklimatik berasal dari bahasa asing *bioclimatology*. Menurut Kenneth Yeang Tahun 1996, “ *Bioclimatology is the study of the relationship between climate and life, particularly the effect of climate on the health of activity of living things.*” Bioklimatik adalah Ilmu yang mempelajari hubungan antara iklim dan kehidupan, terutama efek dari iklim pada kesehatan dan aktivitas sehari-hari. Bangunan Bioklimatik adalah bangunan yang bentuknya disusun oleh desain penggunaan teknik hemat energi yang berhubungan dengan iklim setempat dan data meteorologi, hasilnya adalah bangunan yang berinteraksi dengan lingkungan, dalam penjelmaan dan operasinya serta penampilan berkualitas tinggi.

Arsitektur bioklimatik adalah suatu konsep terpadu pada rancangan bangunan dimana sistem struktur, ruang dan konstruksi bangunan tersebut dapat menjamin adanya kondisi nyaman bagi penggunanya. Berupaya memaksimalkan pemanfaatan energi dari alam sekitar bangunan. Dengan demikian, maka pendekatan bioklimatik pada desain arsitektur pada hakekatnya menentukan strategi desain yang responsif terhadap lingkungan global yaitu kondisi kenyamanan manusia dan penggunaan energi secara pasif. Menurut Victor Olgyay pada tahun 1963 Arsitektur bioklimatik juga menghadirkan bangunan yang ramah lingkungan.

Menurut Victor Olgyay dalam bukunya “Design With Climate”, iklim memiliki 2 efek bagi kehidupan manusia, yaitu:

- a) Efek negatif iklim terhadap manusia dinyatakan sebagai stres, rasa sakit, penyakit, kematian.
- b) Efek iklim mendefinisikan kondisi dimana produktivitas, kehalalan, dan energi fisik dan mental manusia berada pada tingkat efisiensi tertinggi.

Kedua pendekatan dapat di kombinasikan, untuk menunjukkan hubungan yang bertepatan dan saling melengkapi, dan juga menentukan kondisi atmosfer dan thermal yang diinginkan atau tidak diinginkan.

#### 1. Manfaat Desain Bioklimatik

Manfaat secara umum penerapan desain bioklimatik pada bangunan adalah:

- a) Mengurangi konsumsi energi dengan memanfaatkan unsur alam.
- b) Melakukan perlindungan terhadap ekosistem.
- c) Meningkatkan produktivitas kerja karena didasarkan pada kebutuhan nyaman termal penghuninya.
- d) Berpengaruh baik terhadap kesehatan karena menggunakan unsur-unsur yang alami.

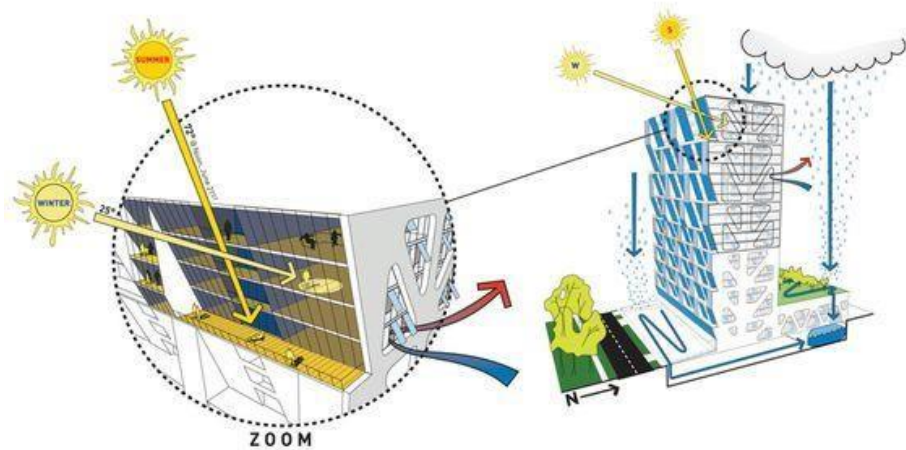
#### 2. Aspek-aspek Bioklimatik

Arsitektur bioklimatik memiliki beberapa aspek yang penting dan perlu diperhatikan yaitu:

- a) Cahaya
- b) Kelembaban
- c) Suhu dan kenyamanan termal



d) Vegetasi dan lingkungan



Gambar 2 7 Ilustrasi aspek desain Arsitektur Bioklimatik  
(Sumber: dwinurhasanah704.blogspot.com)

3. Prinsip Desain Arsitektur Bioklimatik

Penampilan bentuk arsitektur sebagian besar dipengaruhi oleh lingkungan setempat yaitu:

- Meminimalkan ketergantungan pada sumber energi yang tidak dapat diperbaharui.
- Penghematan energi dari segi bentuk bangunan, penempatan bangunan dan pemilihan material.
- Mengikuti pengaruh budaya setempat.

Selain aspek-aspek diatas, Arsitektur Bioklimatik juga memiliki prinsip desain sebagai berikut:

- Mengintegrasikan elemen iotik tanaman dan lingkungan dengan elemen biotik bangunan
- Menggunakan teknologi pasif dalam menanggulangi masalah iklim
- Penanggulangan faktor kenyamanan termis secara pasif meliputi ventilasi silang, *shadding*, dan bukaan
- Penanggulangan faktor kenyamanan penerangan meliputi orientasi, bukaan, dan warna.
- Hemat energi
- Penerapan desain beradaptasi dengan lingkungan atau iklim setempat.

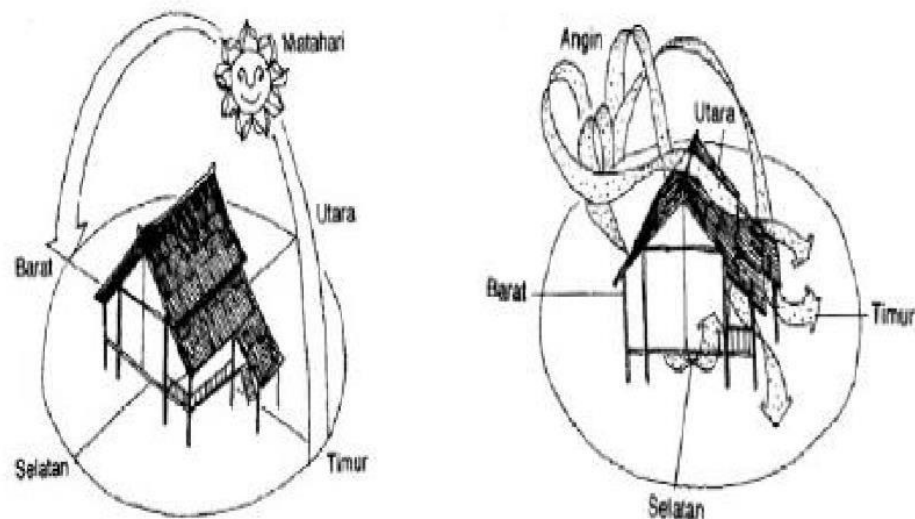
Hal-hal yang harus diperhatikan dalam mendesain dengan tema bioklimatik dalam strategi pengendalian iklim:

- a) Memperhatikan keuntungan matahari.
  - b) Meminimalkan perlakuan aliran panas.
  - c) Meminimalkan pembesaran bukaan atau bidang terhadap matahari.
  - d) Memperhatikan ventilasi.
  - e) Memperhatikan penguapan pendinginan dan sistem atap
4. Penerapan Prinsip Bioklimatik

Penerapan desain Gedung Olahraga mengacu pada beberapa prinsip bioklimatik, yaitu:

- a) Menentukan Orientasi

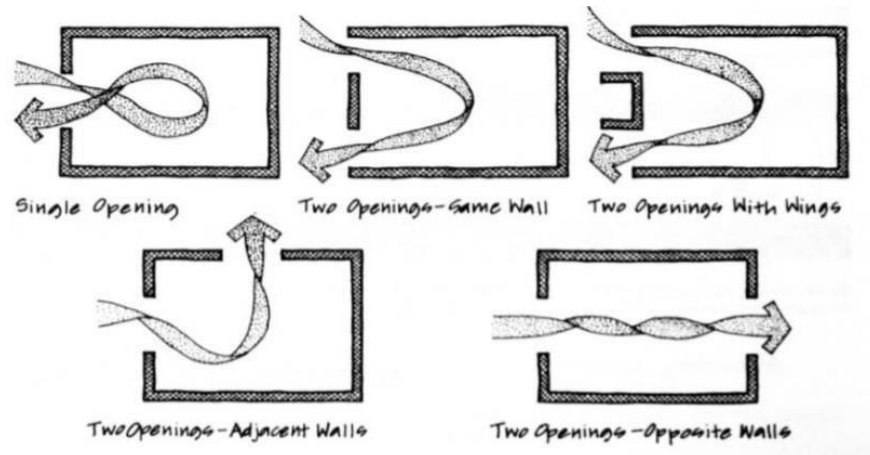
Orientasi pada bangunan bioklimatik dioptimalkan pada sisi selatan dan utara yang memberikan keuntungan dalam penggunaan ventilasi itu sendiri. Untuk bangunan di daerah tropis, yang menyebutkan bahwa orientasi pembiasan sinar matahari pada dinding yang menghadap matahari secara langsung (pada daerah tropis berada disisi timur dan barat).



Gambar 2 8 Pencahayaan dan Penghawaan Alami  
Sumber: (<http://arsitekturdanlingkungan.wg.ugm.ac.id>)

b) Bukaannya jendela

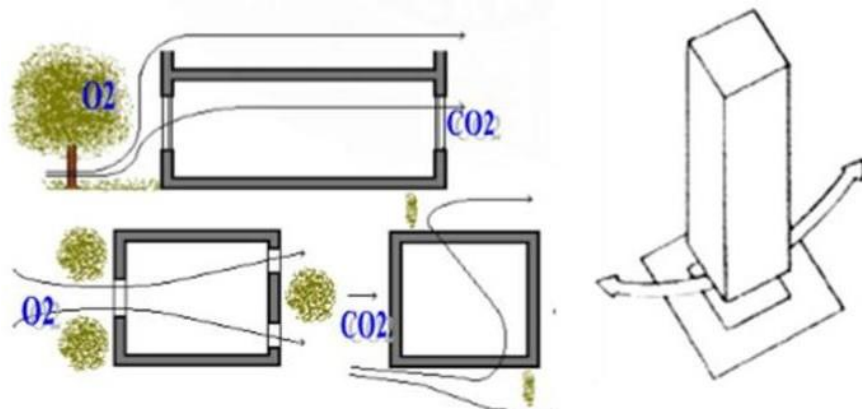
Bukaan jendela sebaiknya menghadap utara atau selatan. Jika memperhatikan alasan estetika, *curtain wall* bisa digunakan pada fasad bangunan yang tidak menghadap matahari. Pemakaian shading dapat menjadi suatu pemecahan untuk mengantisipasi radiasi matahari.



Gambar 2 9 Sistem Bukaannya Terhadap Sirkulasi Udara  
Sumber: <http://mubkontraktor.com>

c) Hubungan terhadap lansekap

Menurut Yeang, lantai dasar bangunan tropis seharusnya lebih terbuka keluar dan menggunakan ventilasi yang alami karena hubungan lantai dasar dengan jalan juga penting. Tumbuhan dan lansekap tidak hanya memenuhi faktor estetika, namun juga sebagai ekologi bangunan. Ketika terjadi integrasi antara elemen biotik (tanaman) dan elemen abiotik (bangunan) dapat memberikan efek dingin pada bangunan, membantu penyerapan  $O_2$  dan pelepasan  $CO_2$ .




Gambar 2 10 Vegetasi dan Sistem Bukaannya  
(Sumber: [www.archiholic99danoes.com](http://www.archiholic99danoes.com), diakses pada tanggal 17 Maret 2020)

d) Kontrol surya

1) Struktur

Penerimaan radiasi matahari telah kendalikan sejak zaman kuno dan telah dipertajam pada perkembangan masa modern dalam perencanaan dan konstruksi Arsitektur. Kulit bangunan berfungsi sebagai filter antara kondisi dalam dan luar ruangan untuk mengontrol asupan udara, dingin, cahaya, surya, dan bau. Pada umumnya temperatur udara, angin, dan suara dikontrol oleh dinding di dalam ruangan itu sendiri, sementara cahaya lebih mudah dikendalikan di dalam cangkang bangunan, dan radiasi panas paling efisien di hentikan sebelum mencapai selubung bangunan. Material dari fasade/kulit bangunan memainkan peran yang menentukan pemanfaatan dan pengendalian sinar matahari. Berikut beberapa contoh fasade bangunan yang bekerja sebagai filter radiasi



Gambar 2 11 contoh fasade bangunan  
(Sumber: Design with climate by Victor Olgyay)

2) Transmisi Radiasi dan panas

Untuk membedakan dinding yang kokoh dengan jendela kaca sebagai pemancar radiasi tampaknya merupakan kompetisi yang sepihak, karena yang satu buram dan yang lainnya transparan terhadap sinar. Akan lebih realistis jika membandingkan peran mereka sebagai penghambat panas dan kinerja pengendali kenyamanan thermal dari masing masing jenis dinding yang digunakan, perhitungan aliran panas periodic juga digunakan

dengan tujuan untuk mengintegrasikan efek konveksi, konduksi, dan radiasi.

3) Metode perlindungan naungan/shading untuk permukaan kaca

4) Efektivitas naungan/shading

Efek perlindungan matahari untuk permukaan kaca tergantung pada beberapa faktor:

a) Relektivitas radiasi matahari dari bahan yang diterapkan dan lapisan warnanya.

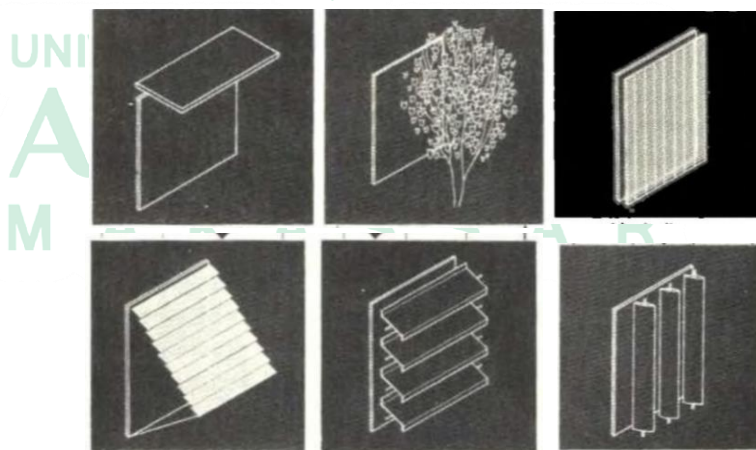
b) Lokasi perlindungan naungan yang mempengaruhi dampak panas reradiasi dan konveksi

c) Pengaturan spesifik dari metode pemasangan yang diterapkan karena saling mempengaruhi, faktor-faktor di atas sulit untuk memahami pengaruh: namun, kesimpulan umum tentang efeknya dapat ditarik:

a) Mempengaruhi warna dan material

b) Lokasi perlindungan/shading

c) Efektivitas berbagai metode naungan/shading



Gambar 2 12 beberapa metode penerapan shading pada fasade bangunan  
(Sumber: Design with climate by Victor Olgyay)

Maka berdasarkan penjelasan di atas, dapat disimpulkan bahwa Arsitektur Bioklimatik adalah suatu pendekatan yang mengarahkan arsitek untuk mendapatkan penyelesaian desain dengan memperhatikan hubungan antara bentuk arsitektur dengan lingkungannya dalam kaitan iklim daerah tersebut.



## E. Studi Preseden

### 1. Studi Preseden gedung Olahraga

#### a) Philippine Arena


Philippine Arena adalah arena gedung olahraga tertutup terbesar di dunia. Gedung ini juga merupakan arena tertutup serba guna dengan kapasitas tempat duduk maksimal 55.000 orang.



Gambar 2 13 tribun philipine Arena

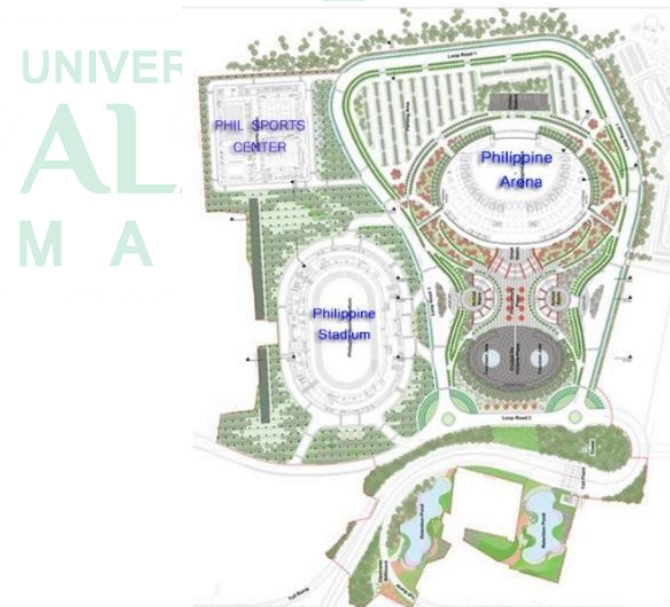
(Sumber: [www.tripadvisor.com](http://www.tripadvisor.com) di akses pada tanggal 17 maret 2020)

Philippine Arena didirikan oleh Iglesia Ni Cristo, salah satu aliran keagamaan berbasis kristiani di Filipina. Gedung ini mulai dibangun pada 17 Agustus 2011, dan mulai digunakan pada 30 Mei 2014 dengan ukuran lapangan 220 x 170 meter, terletak di Ciudad de Victoria, kawasan pariwisata seluas 140 hektar di Bocaue dan Santa Maria, Bulacan, Filipina, atau sekitar 30 kilometer sebelah utara Manila.



Gambar 2 14 philipine Arena  
(Sumber : carrier.huawei.com di akses pada tanggal 17 maret 2020)

Dalam sejarah penggunaannya, arena ini tidak hanya menyelenggarakan olahraga dan konser, namun juga untuk pertemuan gereja utama dari Iglesia ni Cristo, serta mampu menyelenggarakan berbagai acara mulai dari tinju dan bola basket hingga pertunjukan musik langsung. Tetapi, tidak dapat digunakan untuk pertandingan sepak bola atau olahraga lapangan lainnya karena keterbatasan ukuran.



Gambar 2 15 Master Plan Philippine Arena  
Sumber: <https://www.pinoyathletics.info/>

b) GOR Jati, Kudus - PB Djarum

GOR Jati mulai dibangun tahun 2004, kemudian diresmikan pada tanggal 27 Mei 2006. GOR ini difungsikan sebagai pusat pelatihan bagi sejumlah atlet PB Djarum yang dikriteriakan untuk Tunggal Putra dan Putri. Sedangkan, atlet yang dikategorikan untuk permainan Ganda mendapat pelatihan di PB Djarum Jakarta. GOR Jati didirikan di atas lahan 43.207 m<sup>2</sup> ini, memiliki standard internasional, bahkan disebutsebut sebagai pusat pelatihan bulutangkis yang terbaik di Asia.



Gambar 2 16 Gor jati, Kudus

(Sumber : [www.google.com/images](http://www.google.com/images), diakses pada tanggal 27 maret 2020)

Kompleks GOR Jati memiliki luas 29.450 m<sup>2</sup> terdiri dari gedung olahraga, seluas 4.925 m<sup>2</sup> dengan 16 lapangan terbagi dalam 12 lapangan beralaskan kayu sisanya beralaskan vinil (karet sintetis) yang dilengkapi tribun penonton di kanan kirinya, serta bangunan penunjang lainnya seperti ruang pertemuan, ruang perkantoran, ruang makan, ruang fitness, ruang komputer, ruang audio visual, dan ruang perpustakaan. Selain itu juga terdapat asrama atlet seluas 1.834 m<sup>2</sup> memiliki 40 kamar terpisah untuk putra dan putri dengan kapasitas dua orang untuk setiap kamar berikut fasilitas tempat tidur dan meja belajar. Rumah pelatih yang didirikan pada lahan seluas 312 m<sup>2</sup> juga menjadi satu komplek di GOR Jati.





Gambar 2 17 Gor bulutangkis Gor Jati, kudu  
(Sumber : [www.google.com/images](http://www.google.com/images), diakses pada tanggal 27 maret 2020)

c) Barclaycard Arena

Barclaycard Arena adalah *venue* dalam ruangan (*indoor*) untuk kegiatan olahraga dan hiburan (*entertainment*). *Venue* ini merupakan salah satu bagian dari bisnis keluarga milik NEC Group yang resmi dibuka pada tahun 4 Oktober 1991. *Venue* dengan kapasitas 15,800 ini memiliki arsitektur modern dan fasilitas eksklusif. Barclaycard Arena sebelumnya lebih dikenal dengan sebutan National Indoor Arena (NIA). NIA direnovasi pada tahun 2012-2013 dengan menambah pintu masuk dan muka *venue* berupa kaca yang menghadap kanal, tiga pancang lampu “*sky needle*”, dan fasilitas kelas premier lainnya. Setelah direnovasi dengan arsitektur yang mengagumkan, *venue* ini diresmikan dengan nama baru Barclaycard Arena pada tanggal 2 Desember 2014. Dinamai Barclaycard karena perusahaan kartu kredit dan pembiayaan tersebut memenangkan hak nama untuk *venue* tersebut selama lima tahun ke depan.



Gambar 2 18 Barclaycard arena  
Sumber: allenglandbadminton.com



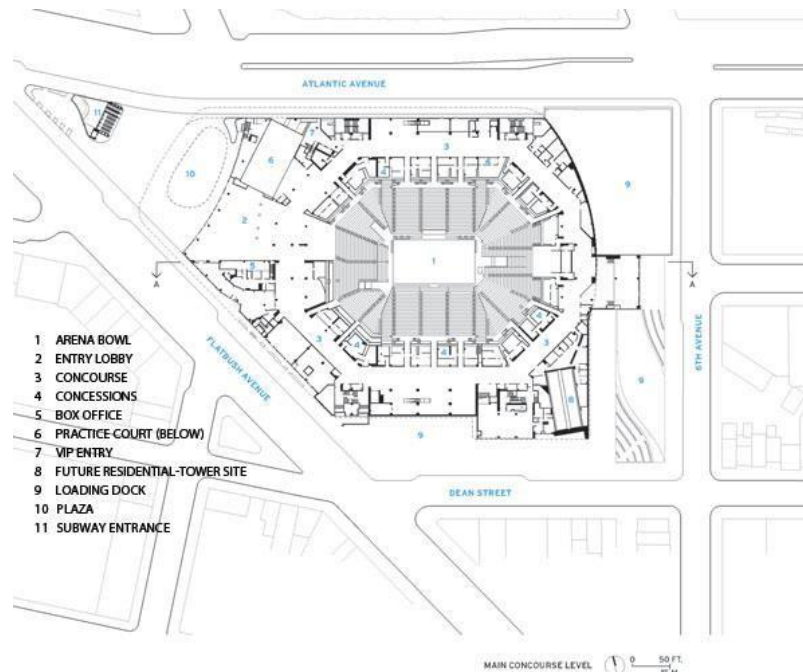
Gambar 2 19 Barclaycard arena  
Sumber: allenglandbadminton.com

Bangunan ini digunakan untuk berbagai *event-event* olahraga seperti tenis, *netball*, judo, atletik, trampolin serta *event* bisnis dan komersil lainnya, namun Barclaycard Arena lebih tersohor sebagai *venue* utama gelaran All England.

Kemewahan Barclaycard Arena tidak hanya terlihat dari penampakan fisiknya. Manajemen yang begitu profesional dengan memperhatikan aspek-aspek lingkungan hidup, menjadikan Barclaycard Arena sebagai salah satu *venue* dengan pengelolaan terbaik.. Dengan segala kemewahan yang dimiliki Barclaycard Arena, membuat harga tiket masuk *venue* ini pun cukup mahal untuk semua jenis *event*. Pada dasarnya, Barclaycard Arena memang memiliki keistimewaan tersendiri dengan arsitektur kekinian, kapasitas besar, sarana-prasarana mewah, dan berbagai elemen pendukung lainnya. Di samping atribut berkelas yang memang sudah menempel, turnamen yang digelar pun juga sudah termahsyur sebagai gelaran bulutangkis paling prestisius di dunia. Dengan perpaduan antara *venue* yang luar biasa dan turnamen kelas wahid, tak salah jika Barclaycard Arena di jadikan sebagai salah satu *venue* bulutangkis terbaik di dunia



Gambar 2 20 lapangan bulutangkis Barclaycard arena  
Sumber: [allenglandbadminton.com](http://allenglandbadminton.com)



Gambar 2 21 Master plan Barclaycard Arena  
(Sumber: [www.architecturalrecord.com/articles/7549-barclays-center](http://www.architecturalrecord.com/articles/7549-barclays-center))

## 2. Studi Preseden Pendekatan Arsitektur Bioklimatik

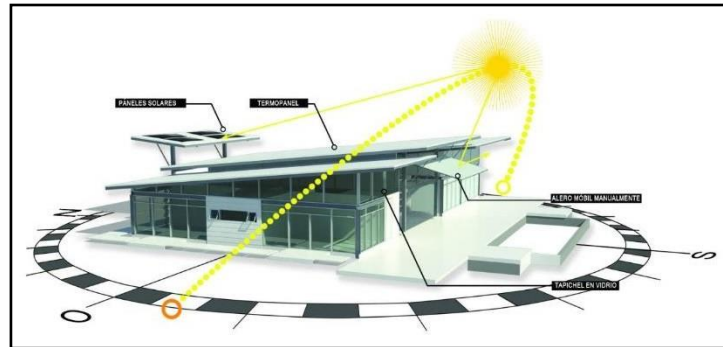
### A. Mecano House (Juan Robles)



Gambar 2 22 Eksterior Mecano House Juan Robles  
Sumber : <https://www.archdaily.com/220193/mecano-house-juan-robles>  
(diakses pada tanggal 26 Maret 2020)

*Casa Mecano* berfungsi sebagai bangunan yang dibangun melalui struktur, selubung bangunan dan utilitas yang menyesuaikan lingkungannya. Proyek tersebut memaksimalkan penggunaan strategi desain pasif melalui arsitektur *bioclimatic* yang terintegrasi dengan Sistem Manajemen Gedung yang mengoperasikan *glazingvents* untuk mencapai tingkat kenyamanan termal, yang cukup untuk lingkungan tropis.





Gambar 2 23 Simulasi Matahari Mecano House Juan Robles  
 Sumber : <https://www.archdaily.com/220193/mecano-house-juan-robles>  
 (diakses pada tanggal 26 Maret 2020)

Bangunan ini memiliki fungsi sistem manual yang memungkinkan klien untuk mengubah *clination of a sail* dengan tujuan mengendalikan sinar matahari langsung yang diproyeksikan di dalam rumah dan penggunaan energi minimum dari material konstruksi.



Gambar 2 24 Eksterior Mecano House Juan Robles  
 Sumber : <https://www.archdaily.com/220193/mecano-house-juan-robles>

a) Tapak

- 1) Terletak di puncak bukit, di mana ventilasi alami dan view dapat dimanfaatkan.
- 2) Luas tapak adalah 5,3% dari luas keseluruhan yang diperbolehkan untuk ditempat tinggal dan direnovasi.
- 3) Topografi alami sebelumnya telah dikembangkan, sehingga proyek tersebut mengambil keuntungan dari karakteristik properti untuk mengontrol erosi selama proses konstruksi.

b) Energi

- 1) Tim desain menyusun tata letak dasar bangunan untuk mengurangi ukuran proyek, dan jumlah area yang membutuhkan pencahayaan dan material konstruksi.
- 2) Proyek tersebut menggunakan sistem gas untuk dapur, Pengering BBQ dan Pemanas Air Tenaga Surya yang dipasang di atas atap untuk mengurangi konsumsi energi.
- 3) Desain pencahayaan mencakup jumlah minimum untuk kebutuhan pencahayaan dan penggunaan pencahayaan hemat energi. *BMS (Building Management System)* membantu mengontrol jumlah cahaya dalam *ambience* yang berbeda di dalam ruang.



Gambar 2 25 Eksterior Mecano House Juan Robles  
Sumber : <https://www.archdaily.com/220193/mecano-house-juan-robles>  
(diakses pada tanggal 26 Maret 2020)

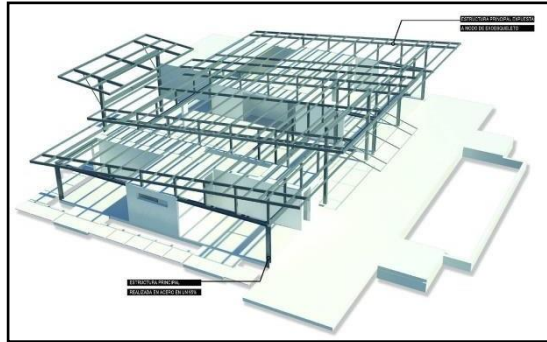
c) Air

- 1) Jumlah hujan di area tersebut adalah 406 (mm Hg), caranya yaitu air hujan dipanen dalam tangki 10m<sup>3</sup> yang digunakan untuk irigasi.
- 2) Permukaan *permeabel* dalam proyek seperti *hard landscape* dan *natural landscape*, membantu penyerapan air kembali ke tanah

d) Materi

- 1) Tujuan utama proyek adalah meminimalkan jumlah material konstruksi yang dibutuhkan.
- 2) Sistem struktural baja bersifat modular, memungkinkan pengurangan puing-puing konstruksi.
- 3) Panel atap memungkinkan pengurangan dukungan atap karena material tersebut memiliki kapasitas struktural yang besar.

4) Material yang dipilih adalah material dengan perawatan rendah.



Gambar 2 26 Sistem Struktur Mecano House Juan Robles

Sumber : <https://www.archdaily.com/220193/mecano-house-juan-robles> (diakses pada tanggal 26 Maret 2020)

e) Lingkungan

- 1) Penggunaan produk yang rendah emisi
- 2) Kenyamanan termal dicapai dengan menggunakan strategi pasif
- 3) Ventilasi alami
- 4) Iluminasi alami
- 5) Integrasi Interior / Eksterior
- 6) Akustik internal yang memadai



Gambar 2 27 Interior Mecano House Juan Robles

Sumber : <https://www.archdaily.com/220193/mecano-house-juan-robles> (diakses pada tanggal 26 Maret 2020)

f) Teknologi

- 1) Proyek tersebut memaksimalkan penggunaan strategi desain pasif melalui arsitektur bioklimatik yang terintegrasi *BMS* dan mengoperasikan *glazingvents* untuk mencapai tingkat *thermal* yang nyaman, yang cukup untuk lingkungan tropis. Pada saat yang sama, bangunan tersebut dirancang dengan sistem manual yang memungkinkan klien untuk mengubah kemiringan layar, dengan tujuan mengendalikan sinar matahari langsung yang diproyeksikan

di dalam rumah, mencapai sinergi yang baik antara desain dan teknologi.

g) Inovasi

Penggunaan teknologi berbiaya rendah ada di dalam persyaratan proyek, itulah sebabnya mekanismenya dirancang dan dibangun secara khusus, memungkinkan pergerakan layar (kinetik) untuk merespon iklim alam dan beradaptasi dengan lingkungan.

h) Proses

- 1) Proses desain merupakan kesempatan untuk mengevaluasi, mencegah dan meningkatkan konsep dan strategi yang diterapkan pada desain rumah.
- 2) Masyarakat setempat dipertimbangkan sejak awal proyek untuk menggunakan sumber daya regional dan memperkuat ekonomi mereka yang terisolasi.

B. *Green Heart (Marina One Singapore)*



Gambar 2 28 Tampak atas Green Heart Marina one  
Sumber : <https://www.archdaily.com> (diakses pada tanggal 26 Maret 2020)

"Marina One" yang terletak di daerah tropis, mengalami peningkatan populasi dan perubahan iklim. Bangunan yang kompleks dengan kepadatan tinggi seluas hingga lebih dari 400.000 m<sup>2</sup> diberi nama "*Green Heart*" yang merupakan sebuah ruang publik yang



membentang beberapa lantai. Tampilan tiga dimensi *green oasis* tersebut mencerminkan keragaman flora tropis



Gambar 2 29 Tampak atas Green Heart Marina one  
Sumber : <https://www.archdaily.com> (diakses pada tanggal 26 Maret 2020)

Elemen utama yang ditonjolkan dari bangunan tersebut adalah *space sculpture* setinggi lima meter yang begitu spektakuler dan menghidupkan bentuk unik dari bangunan "*Marina One*". Lebih dari 50 persen populasi dunia tinggal di perkotaan. Jumlah ini akan meningkat hingga 70 persen dalam tiga dekade mendatang. Pada tahun 2050, populasi dunia akan meningkat menjadi sembilan atau sepuluh miliar. Dalam aglomerasi perkotaan, pertumbuhan ini tidak dapat ditampung tanpa gedung-gedung tinggi.



Gambar 2 30 Taman Green Heart Marina One  
Sumber : <https://www.archdaily.com>(diakses pada tanggal 26 Maret 2020)

Interaksi antara geometri bangunan dan taman memfasilitasi ventilasi alami yang dapat menghasilkan iklim mikro yang menyenangkan. Merupakan area taman umum terbesar di Kawasan Pusat Bisnis Marina Bay Singapura menyediakan ruang hidup yang dekat dengan alam, area yang dapat digunakan adalah 125 persen dari luas permukaan situs asli. "Marina One" terdiri dari empat bangunan bertingkat tinggi yang mengakomodasi fungsi kantor, perumahan dan ritel yang telah dinilai di bawah skema Green Mark Platinum dan LEED Platinum. Kedua menara perkantoran masing-masing memiliki luas lantai yang dapat digunakan sebesar 175.000 meter persegi; dua menara hunian menyediakan 1.042 apartemen kota dan penthouse untuk sekitar dengan jumlah 3.000 penduduk.



Gambar 2 31 Konsep Microclimate Green Heart Marina One  
 Sumber : <https://www.archdaily.com>(diakses pada tanggal 26 maret 2020)



Gambar 2 32 View dari taman ke atas Green Heart Marina One  
 Sumber : View dari taman ke atas Green Heart Marina One  
 (diakses pada tanggal 26 Maret 2020)


Bentuk organik dari bangunan yang kompleks dengan kisi-kisi ikonik dan pohon yang rimbun berkontribusi pada peningkatan iklim mikro yang dapat meningkatkan keanekaragaman hayati. Terinspirasi dari hamparan sawah Asia, pusat hijau yang dibentuk oleh empat menara — dengan taman tiga dimensi bertingkat yang mencerminkan keragaman flora tropis dan menciptakan habitat baru. "*Green Heart*" ini terdiri atas lebih dari 350 jenis pohon dan tanaman, termasuk 700 pohon, di atas lahan seluas 37.000 m<sup>2</sup>. Berbagai jenis hewan menjadi bagian dari keanekaragaman hayati ini. Terinspirasi dari perubahan iklim alami pada tingkat vertikal yang berbeda dari hutan penghujan, arsitektur lanskap yang meniru lembah hijau dengan variasi iklimnya sesuai dengan tingkatan pada tiap lantai bangunan.

Restoran, kafe, area ritel, klub kebugaran, kolam renang, supermarket, *foodcourt*, dan area teras terbuka yang tidak hanya menyediakan produk dan layanan kepada penghuni, pekerja kantor, dan pengunjung. Mereka juga menciptakan tempat untuk interaksi sosial. Desain tata ruang yang kompak dan efisien dilengkapi dengan sistem ventilasi hemat energi, perangkat *external solar screening* yang sangat efektif, dan kaca yang mengurangi radiasi matahari ke dalam gedung. Koneksi langsung ke empat dari enam jalur transportasi cepat Massal di Singapura, halte bus, fasilitas parkir sepeda, dan stasiun pengisian *electro-mobile* yang dapat memastikan bahwa emisi gas buang yang disebabkan oleh transportasi pribadi berkurang secara signifikan. Skema warna interior dan fasad bangunan menampilkan nuansa perunggu yang tenang dan bersahaja untuk mendukung suasana harmonis.

#### C. Mesianaga Tower, Malaysia

Menara mesiniaga merupakan kantor pusat IBM di Subang Jaya dekat Kuala Lumpur. Bangunan ini merupakan bangunan *high-tech* yang memiliki tinggi bangunan 15 lantai. Bangunan tunggal dengan tower tinggi yang modern merupakan hasil penelitian arsitek, Kenneth Yeang selama sepuluh tahun tentang prinsip-prinsip desain bangunan

tinggi medium. Tiga bagian struktur terdiri dari bagian dasar “hijau” yang dinaikan, sepuluh lantai ruang kantor yang dilingkari balkon taman, hiasan dinding luar sebagai pembayang, dan puncaknya di pasang atap matahari (*sun roof*) yang spektakuler. Strategi desain yeang menggunakan pendekatan Ekologi dan lingkungan mengurangi biaya perawatan jangka panjang dengan mengurangi pemakaian energi. Sangat penting bahwa merancang bangunan dengan pendekatan iklim memberikan dimensi estetik bagi pekerjaannya (Yeang) yang tidak ditemukan pada jenis bangunan medium *high rise* dengan penutup kaca dan pengkondisian udara.



Gambar 2 33 Mesianaga Tower, Malaysia.

Sumber: <https://torangarsitek.wordpress.com/2016/11/26/bioklimatik-desain/>, diakses tanggal 27 Maret 2020

Bangunan ini dirancang dengan tetap mempertahankan konsep ramah lingkungan dan dapat menyesuaikan diri dengan lingkungan. Untuk itu, menara ini menggunakan banyak kanopi dan kisi-kisi. Dapat dilihat pada gambar, *hightechniaga* tower setinggi 8 lantai dirancang dengan gaya modern dan bertemakan Bioklimatik. Menara yang dirancang oleh T.R. Hamzah & Yeang ini terdiri dari 15 lantai, luas 12.345 m<sup>2</sup> didukung dengan penggunaan material yang biasa dipakai untuk gedung tinggi, misalnya struktur baja dan komponen ringan pembatas ruang, tetapi dengan cerdas Yeang bereksperimen dalam cara penggunaannya melalui penempatan bahan tersebut sebagai penangkal



sengatan panas dalam ukuran yang berbeda-beda dan bentuk melengkung sesuai pergerakan matahari.



Gambar 2 34 Fasade Menara Mesiniaga.

Sumber: <https://torangarsitek.wordpress.com/2016/11/26/bioklimatik-desain/>, diakses tanggal 27 Maret 2020



UNIVERSITAS ISLAM NEGERI  
ALAUDDIN  
M A K A S S A R

## F. Resume Studi Preseden

Tabel 2 6 Hasil Analisa Studi preseden

No.	Sasaran	Philipine Arena (Gelanggang Tipe A)	GOR Jati, Kudus (Gelanggang Tipe A)	Barclaycard Arena (Gelanggang Tipe A)	Gagasan penerapan dalam desain
1.	Tapak	<p>a. Memiliki luas lahan 140 Hektar dan merupakan bangunan bermassa</p> <p>b. Menggunakan beberapa jenis pohon di sepanjang alur sirkulasi dan bagian depan bangunan sebagai peneduh dan pengarah alur sirkulasi.</p>	<p>a. Memiliki hubungan antara bangunan sekitar</p> <p>b. Menggunakan beberapa pohon pada pada bangunan asrama sebagai peneduh</p> <p>c. Memiliki luas lahan 43.207 m<sup>2</sup> serta merupakan bangunan bermassa</p>	<p>a. Memiliki luas lahan 40.000 m<sup>2</sup></p> <p>b. Menggunakan beberapa jenis pohon di sekeliling tapak, sebagai pembatas tapak</p>	<p>a. Memiliki luas lahan yang memenuhi segala kegiatan yang tercakup dalam Gedung Olahraga</p> <p>b. Mudah diakses bagi semua pengunjung, baik yang menggunakan kendaraan, maupun pejalan kaki</p> <p>c. Pemilihan jenis pohon yang sesuai dengan tapak</p>
2.	Program Ruang	<p>a. Pengelompokan sesuai dengan fungsi dan sifat ruang</p>	<p>a. Pengelompokan sesuai dengan fungsi dan sifat ruang</p>	<p>a. Pengelompokan sesuai dengan fungsi dan sifat ruang</p>	<p>a. Pengelompokan ruang sesuai fungsi dan sifat ruang</p>

			<p>b. Lantai 1 merupakan area lapangan serta fasilitas penunjang lainnya</p> <p>c. Lantai 2 merupakan area tribun penonton</p>		<p>b.Lantai 1 merupakan area lapangan serta fasilitas penunjang lainnya</p> <p>c. Lantai 2 dan seterusnya merupakan area tribun penonton yang dilengkapi dengan fasilitas service yang dibutuhkan</p>
3.	Bentuk	<p>Bangunan berbentuk ellips dengan ukuran yang sangat besar dan penerapan konsep arsitektur modern yang sangat megah dengan penggunaan banyak lampu ketika malam hari dan mengekspos rangka atap yang menggunakan material space frame</p>	<p>Bangunannya bermain minimalis, jendela berukuran besar dan berirama, terdapat dinding massif sebagai penanda dan diperuntukkan sebagai tempat dari nama gedung tersebut</p>	<p>Bentuk bangunan elips dengan penerapan konsep Arsitektur Modern dengan fasilitas pendukung, sarana dan prasarana yang sangat mewah.</p>	<p>Bentuk Arsitektur yang dicipitakan merujuk pada Arsitektur Bioklimatik, yang hemat energi dan menyesuaikan dengan iklim setempat, serta menyediakan semua sarana dan prasarana yang dibutuhkan oleh pengunjung.</p>

		makin menambah kesan megah terhadap bangunan.			
4.	Pendukung dan kelengkapan	Kelengkapan bangunan sangat memadai, dimana sudah terdapat lampu jalan, utilitas, drainase serta alur sirkulasi yang sangat diperhatikan.	Kelengkapan bangunan sudah memadai dimana sudah terdapat lampu jalanan, utilitas yang lengkap serta jaringan listrik dan drainase yang sangat diperhatikan agar terhindar dari banjir	Kelengkapan bangunan sudah memadai dimana sudah terdapat lampu jalan, utilitas yang lengkap serta jaringan listrik dan drainase.	Memberikan pendukung dan kelengkapan yang sudah lengkap seperti sistem utilitas yang mengutamakan konsep hemat energi serta kelengkapan bangunan dan material yang sesuai dengan konsep Arsitektur Bioklimatik
5.	Aplikasi Arsitektur	Penerapan konsep Arsitektur Modern dengan bentuk bangunan elips (tanpa sudut) untuk meminimalisir ruang tidak terpakai pada bangunan juga sebagai symbol		Penerapan konsep arsitektur modern dengan fasilitas sarana prasaran yang eksklusif	Aplikasi Arsitektur yang digunakan yaitu Arsitektur Bioklimatik dengan dengan memperhatikan iklim sekitar, dengan menjadikan bangunan



		prestasi yang tak pernah berhenti			gedung olahraga sebagai bangunan hemat energi.
--	--	-----------------------------------	--	--	--

(Sumber:Olah data 2020)

Aplikasi Arsitektur Bioklimatik	<i>Mecano House</i> (Juan Robles)	<i>Green Heart (Marina One Singapore)</i>	Mesianaga Tower, Malaysia	Gagasan penerapan dalam desain
	<p>a. Memperhatikan arah orientasi bangunan dengan Layout ruang dengan sistem modular yang dapat memaksimalkan view dari dalam bangunan ke arah luar (landscape).</p> <p>b. Memperhatikan penghematan energi pada bangunan dengan Penggunaan material kaca pada bagian dinding dan atap</p>	<p>a. Memperhatikan penghematan energi dengan penggunaan <i>Microclimate</i> memanfaatkan kisi-kisi berlubang sebagai sirkulasi aerodinamis untuk peningkatan kenyamanan pada gedung.</p> <p>b. Meminimalkan ketergantungan terhadap energi yang tidak dapat</p>	<p>a. Memanfaatkan ventilasi silang untuk memudahkan hawa alami masuk ke dalam apartemen.</p> <p>b. Penggunaan shading pada bangunan sesuai dengan konsep arsitektur bioklimatik dengan Penggunaan kanopi dan kisi-kisi sebagai penangkal sengat matahari langsung ke bangunan</p>	<p>a. Menerapkan tema arsitektur Bioklimatik dengan konsep hemat energi yang memperhatikan segala aspek kenyamanan pengguna dan pengolahan bentuk yang akan mendukung konsep perancangan.</p> <p>b. Penggunaan kisi-kisi di selubung bangunan yang berhadapan langsung dengan arah</p>

	<p>bangunan untuk memaksimalkan pencahayaan pada bangunan</p> <p>c. Meminimalkan ketergantungan terhadap energi yang tidak dapat di perbarui, dengan menggunakan <i>Rain Water Harvesting</i> mengumpulkan air hujan dari atap, teras dan fasad yang dapat digunakan untuk irigasi.</p> <p>d. Penggunaan ventilasi alami dan memaksimalkan vegetasi disepanjang tapak untuk</p>	<p>di perbarui, dengan menggunakan <i>Rain Water Harvesting</i> mengumpulkan air hujan dari atap, teras dan fasad yang dapat digunakan untuk irigasi.</p> <p>c. Ventilasi alami pada tangga kebakaran.</p> <p>d. Memperhatikan hubungan bangunan terhadap lansekap melalui <i>Sky gardens</i> dengan pemanfaatan vegetasi yang dapat mengalirkan udara yang sejuk masuk ke dalam bangunan.</p>	<p>c. Memperhatikan penggunaan material sebagai bentuk dari upaya penghematan energi dengan Penggunaan struktur baja dan komponen ringan pembatas ruang, dengan bereksperimen dalam cara penggunaannya melalui penempatan bahan tersebut sebagai penangkal sengatan panas dalam ukuran yang berbeda-beda dan bentuk melengkung sesuai pergerakan matahari</p>	<p>mata angin dan matahari untuk menangkal paparan sinar matahari langsung juga memaksimalkan penghawaan yang masuk di area tribun penonton</p> <p>c. Memaksimalkan vegetasi di sepanjang tapak untuk memaksimalkan aliran udara masuk ke dalam bangunan.</p> <p>d. Memperhatikan penghematan energi pada bangunan dengan Pemilihan material atap tembus cahaya</p>
--	---	--	---	---

	<p>memaksimalkan penghawaan dalam ruangan.</p> <p>e. Terintegrasi <i>BMS</i> dan mengoperasikan ventilasi kaca untuk mencapai tingkat <i>thermal</i> yang nyaman, yang cukup untuk lingkungan tropis.</p> <p>f. Bangunan dirancang dengan sistem manual yang memungkinkan klien untuk mengubah kemiringan layar, dengan tujuan mengendalikan sinar matahari langsung yang diproyeksikan di dalam rumah.</p>			<p>untuk memaksimalkan pencahayaan pada siang hari dalam bangunan</p> <p>e. Penggunaan <i>Rain Water Harvesting</i> yaitu untuk mengumpulkan air hujan dari atap, teras dan fasad yang dapat digunakan untuk irigasi.</p>
--	---	---	--	---

## G. Integrasi Keislaman

### 1. Integrasi Keislaman Gedung Olahraga

Islam adalah yang sempurna lagi menyeluruh, yang meliputi semua aspek kehidupan manusia termasuk memelihara jiwa, akal dan jasmani. Pada hakekatnya, anggota tubuh manusia adalah milik Allah yang dianugerahkan-Nya untuk dimanfaatkan dengan sebaik-baiknya. Maka Islam pun mengajarkan kepada umat muslim untuk selalu menjaga kondisinya agar tetap prima, karena muslim yang kuat lebih baik dan dicintai oleh Allah daripada muslim yang lemah, baik fisik maupun non fisik. Mukmin yang kuat lebih baik dan lebih dicintai Allah dari pada mukmin yang lemah.” (HR. Muslim : 2664)

Adapun penjelasan tentang begitu pentingnya kekuatan fisik seorang muslim, dengan diturunkannya sebuah ayat yang menjadi landasan bahwa seorang muslim tidak hanya harus kuat secara spiritual tetapi juga dengan kekuatan fisik, sebagaimana firman Allah dalam QS. AlBaqarah/2:247 yang berbunyi:

وَقَالَ لَهُمْ نَبِيُّهُمْ إِنَّ اللَّهَ قَدْ بَعَثَ لَكُمْ طَالُوتَ مَلَكًا قَالُوا أَنَّى يَكُونُ لَهُ الْمَلَكُ عَلَيْنَا وَنَحْنُ أَحَقُّ بِالْمَلَكِ مِنْهُ  
وَلَمْ يَأْتِ سَعَةً مِنَ الْمَالِ قَالَ إِنَّ اللَّهَ اصْطَفَاهُ عَلَيْكُمْ وَزَادَهُ بَسْطَةً فِي الْعِلْمِ وَالْجِسْمِ وَاللَّهُ يُؤْتِي مَلَكَةً مَنْ  
يَشَاءُ وَاللَّهُ وَاسِعٌ عَلِيمٌ ٢٤٧

Terjemahan:

*Nabi mereka mengatakan kepada mereka: “Sesungguhnya Allah telah mengangkat Thalut menjadi rajamu. Mereka menjawab: “Bagaimana Thalut memerintah kami, padahal kami lebih berhak mengendalikan pemerintahan daripadanya, sedang diapun tidak diberi kekayaan yang cukup banyak?” Nabi (mereka) berkata: “Sesungguhnya Allah telah memilih rajamu dan menganugerahinya ilmu yang luas dan tubuh yang perkasa. “Allah memberikan kepada siapa yang dikehendakiNya lagi Maha mengetahui. (Kementerian Agama, RI:2017)*

Rasulullah bersabda, dalam sebuah hadist yang diriwayatkan oleh Bukhari/Muslim yakni Dikeluarkan secara mauquf dari Umar bin Khathab, dikeluarkan oleh Sa'id bin Manshur dalam *Sunan-nya*

نا عَبْدُ الرَّحْمَنِ بْنِ أَبِي الزِّنَادِ، عَنْ عَبْدِ الرَّحْمَنِ بْنِ الْحَارِثِ بْنِ عَبْدِ اللَّهِ بْنِ عَيَّاشٍ، عَنْ رَجَالٍ ،  
 مِنْ الْفُقَهَاءِ أَخَذَهُمْ حَكِيمٌ بْنُ حَكِيمٍ بْنُ عَبَّادِ الْأَنْصَارِيِّ أَنَّ عُمَرَ بْنَ الْخَطَّابِ، كَتَبَ إِلَى أَبِي عُبَيْدَةَ  
 «أَنْ عَلِّمُوا، مُقَاتِلَتَكُمْ الرَّمِي، وَعَلِّمُوا غَلْمَانَكُمْ الْعَوْمَ»: بْنِ الْجَرَّاحِ

Abdurrahman bin Abi Zinad mengabarkan kepadaku, dari Abdurrahman bin Al Harits bin Abdillah bin ‘Ayyasy, dari beberapa orang yang faqih diantaranya Hakim bin Hakiim bin Abbad Al Anshari, bahwasanya Umar bin Khathab menulis surat kepada Abu Ubaidah bin Al Jarrah yang isinya:

*“ajarkanlah pasukanmu melempar dan ajarkanlah pemudamu berenang”.*

Oleh karena itu tidak heran jika kemudian Rasulullah SAW juga menganjurkan umatnya untuk berolahraga. Tetapi kurang tepatnya kiranya ketika dikatakan olahraga dalam Islam hanya renang, memanah, dan berkuda. Rasulullah SAW, menganjurkan tiga bentuk olahraga tersebut karena sesuai dengan konteks realita historis pada saat itu. Artinya ketika zaman berkembang dan olahraga juga ikut berkembang sebagai bagian dari kebudayaan manusia yang terus berkembang mengikuti perkembangan zaman maka olahraga apapun bentuknya tetap boleh dilakukan asalkan dapat menyehatkan dan menguatkan badan

Dari Abu Hurairah Radhiyallahu anhu , beliau berkata, Rasulullah Shallallahu ‘alaihi wa sallam bersabda:

الْمُؤْمِنُ الْقَوِيُّ خَيْرٌ وَأَحَبُّ إِلَى اللَّهِ مِنَ الْمُؤْمِنِ الضَّعِيفِ وَفِي كُلِّ خَيْرٍ

*“Mukmin yang kuat lebih baik dan lebih dicintai Allah daripada Mukmin yang lemah; dan pada keduanya ada kebaikan”*

Hadits ini mengandung beberapa perkara besar dan kata-kata yang memiliki arti luas. Di antaranya yaitu menetapkan adanya sifat mahabbah bagi Allah Azza wa Jalla . Sifat ini terkait dengan orang-orang yang dicintainya dan yang mencintainya. Hadits ini juga menunjukkan bahwa mahabbah Allah tergantung keinginan dan kehendak-Nya. Kecintaan Allah

kepada makhluk-Nya berbeda-beda, seperti kecintaan-Nya kepada Mukmin yang kuat lebih besar dari kecintaan-Nya kepada Mukmin yang lemah.

Kesimpulan yang dapat di tarik dari beberapa ayat Al-Qur'an dan hadist diatas ialah:

Didalam Al-Qur'an dan hadist telah di jelaskan begitu pentingnya kekuatan fisik seorang muslim, dengan diturunkannya sebuah ayat yang menjadi landasan bahwa seorang muslim tidak hanya harus kuat secara spiritual tetapi juga dengan kekuatan fisik (Al.Baqarah:247). Dan juga telah di riwayatkan oleh rasulullah seruan untuk mengajarkan olahraga kepada pasukan maupun pengikutnya guna untuk menguatkan dan menyehatkan badan, kemudian diperjelas pula oleh hadist yang di riwayatkan Abu Hurairah Radhiyallahu anhu, bahwa Allah SWT lebih mencintai hamba yang kuat daripada hamba yang lemah, dari penjelasan diatas dapat diketahui seberapa pentingnya olahraga, sehingga pembangunan tempat berolahraga dalam hal ini Gedung Olahraga akan membawa banyak kebaikan bagi umat beragama, baik dalam menjalankan sunnah Rasulullah, maupun dalam menjaga fisik dan kesehatan.

UNIVERSITAS ISLAM NEGERI  
ALAUDDIN  
M A K A S S A R

## 2. Integrasi Keislaman Arsitektur Bioklimatik

Allah memerintahkan kita untuk menjaga bumi dari segala sesuatu yang dapat merusaknya. Dalam Qs Huud ayat/11: 116, dijelaskan:

فَلَوْلَا كَانَ مِنَ الْقُرُونِ مِنْ قَبْلِكُمْ أُولُو بَقِيَّةٍ يَنْهَوْنَ عَنِ الْفَسَادِ فِي الْأَرْضِ إِلَّا قَلِيلًا مِمَّنْ أَنْجَيْنَا مِنْهُمْ ۗ وَاتَّبَعَ الَّذِينَ ظَلَمُوا مَا أُتْرِفُوا فِيهِ وَكَانُوا مُجْرِمِينَ

Terjemahannya:

*“Maka mengapa tidak ada di antara umat-umat sebelum kamu orang yang mempunyai keutamaan yang melarang (berbuat) kerusakan di bumi, kecuali di antara orang yang telah Kami selamatkan. Dan orang-orang yang zalim hanya mementingkan kenikmatan dan kemewahan. Dan mereka adalah orang-orang yang berdosa (Kementrian Agama RI, 2012).”*

Pada ayat ini Allah SWT. menyatakan celaan-Nya kepada orang-orang pintar, cerdas-pandai yang tidak melarang orang-orang sesamanya berbuat kerusakan di muka bumi, padahal akal sehat dan pikiran cerdas yang mereka miliki itu cukup untuk dapat mengerti dan memahami kebaikan yang diserukan oleh para rasul. Hanya sedikit saja di antara mereka yang mempergunakan akal sehat, pikiran, dan kecerdasannya, untuk melarang berbuat yang mungkar dan menyuruh berbuat yang baik. Mereka yang sedikit itulah yang diselamatkan oleh Allah. Orang-orang dahulu yang cerdas pandai yang zalim lebih mementingkan kemewahan dan kesenangan yang berlebih-lebihan yang menyebabkan mereka itu menjadi sombong, takabbur, dan fasik. Ajakan rasul kepada kebaikan ditentangnya, bahkan mereka berbuat sebaliknya. Kejahatan merebak, tidak ada seorang pun di antara mereka yang melarang orang lain berbuat mungkar. Oleh karena dosa yang mereka perbuat itu sudah terlalu berat, maka Allah membinasakan mereka (Kementrian Agama RI, 2012).

Allah Berfirman dalam Q.S Ar-Rum ayat 41:

لَعَلَّهُمْ عَمَلُوا الَّذِي بَعْضَ لِيُذِيقَهُمِ ۖ النَّاسِ أَيْدِي كَسَبَتْ بِمَا وَالْبَحْرِ الْبَرِّ فِي الْفَسَادِ ظَهَرَ  
يَرْجِعُونَ

Terjemahannya :

*Telah nampak kerusakan di darat dan di laut disebabkan karena perbuatan tangan manusia, supaya Allah merasakan kepada mereka sebahagian dari (akibat) perbuatan mereka, agar mereka kembali (ke jalan yang benar).*

Menurut Tafsir Al-Mukhtashar / Markaz Tafsir Riyadh, ayat tersebut menyebutkan Telah terlihat kerusakan di daratan dan di lautan seperti kekeringan, minimnya hujan, banyaknya penyakit dan wabah, yang semua itu disebabkan kemaksiatan-kemaksiatan yang dilakukan oleh manusia, agar mereka mendapatkan hukuman dari sebagian perbuatan mereka di dunia, supaya mereka bertaubat kepada Allah dan kembali kepadaNya dengan meninggalkan kemaksiatan, selanjutnya keadaan mereka akan membaik dan urusan mereka menjadi lurus.

Menurut Tafsir Al-Madinah Al-Munawwarah

وَالْبَحْرَ الْبَرِّ فِي الْفَسَادِ ظَهَرَ (Telah nampak kerusakan di darat dan dilaut)

Yakni dimaksud dengan (البحر) adalah perkotaan dan pedesaan yang berada di atas laut atau sungai. Sedangkan (البر) adalah perkotaan dan pedesaan yang tidak berada di atas laut atau sungai.

النَّاسِ أَيُّدِي كَسَبَتْ بِمَا (Disebabkan karena perbuatan tangan manusia)

Allah menjelaskan bahwa kemusyrikan dan kemaksiatan adalah sebab timbulnya kerusakan di alam semesta. Kerusakan ini dapat berupa kekeringan, paceklik, ketakutan yang merajalela, barang-barang yang tidak laku, sulitnya mencari penghidupan, maraknya perampokan dan kezaliman, dan lain sebagainya.

اعْمَلُوا الَّذِي بَعْضُ لِنُذِقَهُمْ (Supaya Allah merasakan kepada mereka sebahagian

( supaya Allah merasakan kepada mereka sebahagian dari (akibat) perbuatan mereka)

Yakni agar mereka merasakan akibat dari sebagian perbuatan mereka.

يَرْجِعُونَ لَعَلَّهُمْ (agar mereka kembali (ke jalan yang benar)

Yakni menjauhi kemaksiatan mereka dan bertaubat kepada Allah.



Dari penjelasan ayat di atas, manusia juga dianjurkan untuk menjaga bumi dan tidak berbuat kerusakan dengan berhemat dan tidak bermegah-megahan. Karena pada saat ini telah terdapat beberapa tanda-tanda perubahan siklus alam yang diakibatkan oleh buah tangan dari manusia itu sendiri, yaitu pemanasan global (*global warming*). Pemanasan global adalah peristiwa meningkatnya suhu rata-rata di lapisan atmosfer yang berbanding lurus dengan meningkatnya suhu di permukaan bumi.

Pemanasan global menjadi fenomena yang sangat berbahaya bagi kehidupan manusia ke depannya. Hal ini karena perubahan temperatur akibat pemanasan global akan memberikan dampak yang signifikan pada aktivitas manusia. Perubahan temperatur permukaan bumi akan mengubah kondisi lingkungan yang berpengaruh besar terhadap tempat tinggal kita dan sumber makanan kita. Rumah/bangunan menjadi sangat penting bagi keberlangsungan hidup manusia karena merupakan kebutuhan pokok selain sandang dan pangan. Selain itu, manusia juga harus berhemat dan menjaga kelestarian lingkungan agar tetap seimbang. Lingkungan juga mempunyai peran penting bagi kehidupan makhluk yang ada di bumi yakni sebagai tempat tinggal dan mencari makan bagi makhluk hidup. Arsitektur Bioklimatik adalah konsep perancangan yang memperhatikan kondisi lingkungan setempat dalam menciptakan bangunan yang berinteraksi dengan lingkungan dan hemat energi sehingga dapat mengurangi dampak perusakan pada lingkungan.

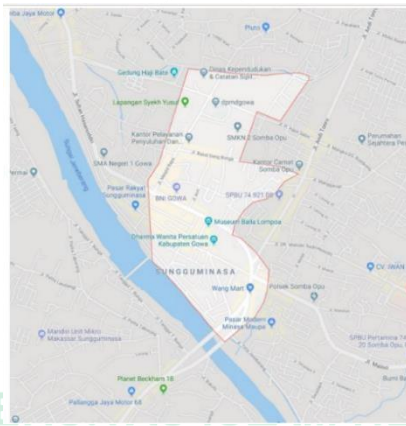
## BAB III

### TINJAUAN KHUSUS

#### A. Tinjauan Perencanaan Lokasi Stadion Olahraga Bulu Tangkis dengan Pendekatan Arsitektur Bioklimatik di Kabupaten Gowa

##### 1. Pemilihan Lokasi

Penentuan lokasi pada Kawasan Perkotaan Sungguminasa di Kecamatan Somba Opu mengacu pada RTRW Kabupaten Gowa pasal 57 ayat (1) huruf a sebagai kawasan peruntukan pelayanan olahraga skala kabupaten.



(a)



(b)

Gambar 3 1 (a) Wilayah Administrasi Sungguminasa Kecamatan Somba Opu,  
(b) Bangunan di sekitar lokasi  
(Sumber: Google Maps, 2020)

Berdasarkan gambar di atas, lokasi tapak berada pada batas wilayah Kecamatan Somba Opu tepatnya Jl. H. Agus Salim. Sesuai dengan rencana pola ruang Kabupaten Gowa di mana Kegiatan Olahraga pada Perkotaan Sungguminasa Kecamatan Somba Opu berada pada jalan tersebut.

## 2. Analisis Tapak

Tapak perancangan Stadion Olahraga Bulu Tangkis di Kabupaten Gowa terletak di Jl. H. Agus Salim, Sungguminasa, Kecamatan Somba Opu.



Gambar 3 2 Rencana Tapak Gedung  
(Sumber: Google Earth, 2020)

Informasi mengenai lokasi perancangan Stadion Olahraga Bulu Tangkis dengan Pendekatan Arsitektur Bioklimatik di Kabupaten Gowa yaitu :

- 1) Lokasi : Jalan H.Agus Salim.
- 2) Tata guna lahan : Kawasan kegiatan olahraga.
- 3) Luas lahan : 28.712 m<sup>2</sup> atau 2.87 Hektar.
- 4) Lebar jalan kolektor sekunder : ± 13 meter, Jalan H.Agus Salim.

Adapun batas-batas dari lokasi yang terpilih untuk perancangan Stadion Olahraga Bulu Tangkis di Kabupaten Gowa yaitu :

- 1) Sebelah utara : Pemukiman.
- 2) Sebelah selatan : Jl.H.Agus Salim dengan lebar 13 meter.
- 3) Sebelah timur : jalan lingkungan dengan lebar 7 meter.
- 4) Sebelah barat : Lahan kosong beberapa kantor dinas daerah setempat

Adapun alasan dan pertimbangan memilih tapak Gedung Olahraga dengan Pendekatan Arsitektur Bioklimatik di Kabupaten Gowa, yaitu:

- 1) Untuk mengoptimalkan pembangunan dan pengembangan dalam kawasan yang belum maksimal.
- 2) Tapak sesuai dengan fungsi Kawasan berdasarkan rancangan RTRW Kabupaten Gowa, yaitu sebagai kawasan Olahraga terpadu tingkat Kabupaten.
- 3) Memiliki besaran yang memadai untuk segala kebutuhan sarana dan prasarana Gedung Olahraga

**a. Kondisi Eksisting**

Kondisi tapak merupakan lahan kosong berupa persawahan dan area rerumputan liar, dengan luas area kurang lebih 5,35 hektar



Gambar 3 3 Kondisi Eksisting Tapak  
Sumber: Olah Data, 2020

Dari gambar di atas terdapat beberapa keadaan eksisting dari tapak. Keadaan tapak merupakan lahan kosong dan sebagian area persawahan, Berikut potensi, hambatan dan tanggapan eksisting tapak:

a) Potensi

- 1) Sesuai dengan fungsi bangunan berdasarkan data RTRW Kabupaten Gowa
- 2) Dekat dengan beberapa sarana olahraga.
- 3) Berada pada kawasan dan jalan pusat kota.
- 4) Bebas dari bangunan berlantai banyak di sekitarnya.
- 5) Berada pada jalan arteri primer yang menghubungkan Kota Makassar dengan Kawasan perkotaan Sungguminasa.
- 6) Dilalui jaringan utilitas kota.
- 7) Terdapat riol kota

b) Hambatan

- 1) Tapak yang tidak terurus.
- 2) Kebisingan dan polusi yang cukup tinggi.
- 3) Jalan di samping tapak tidak luas.
- 4) Tidak dilalui kendaraan Angkutan umum.

c) Tanggapan

- 1) Memanfaatkan potensi yang ada.
- 2) Penempatan jalur masuk dan keluar tapak diatur sebaik mungkin.
- 3) Penanaman vegetasi untuk meminimalisir polusi dan tingkat kebisingan tinggi

**b. Topografi**

a) Kondisi Eksisting

Lokasi tapak memiliki kontur yang relatif datar dengan tinggi kemiringan rata-rata 20 meter sampai 22 meter dari permukaan laut atau tinggi kemiringan kurang lebih 1 meter.





(a)



(b)

Gambar 3 4 Kondisi Topografi Tapak  
 Sumber: Google Earth, 2020

Berdasarkan gambar di atas, dapat dilihat keadaan topografi tapak yang relatif lebih rendah pada bagian tengah dan tidak rata karena tapak merupakan area persawahan.

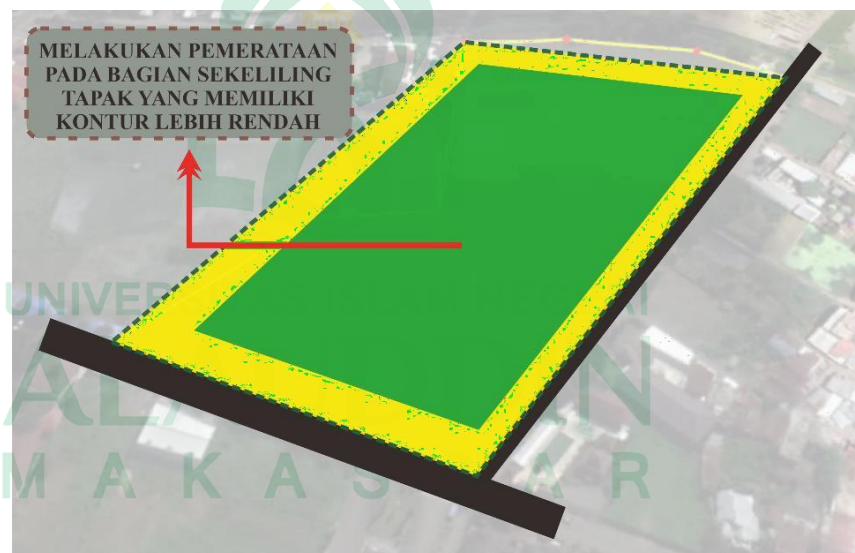
b) Tanggapan

Berikut tanggapan dari hasil analisa kondisi topografi pada tapak dalam perancangan:

- 1) Mempertahankan kondisi topografi yang datar sebagai tapak perancangan.
- 2) Melakukan pengerukan atau pemerataan di area sekeliling tapak yang cenderung lebih rendah.

c) Pengaplikasian

Berikut Pengaplikasian dari tanggapan dan hasil analisa eksisting tapak.



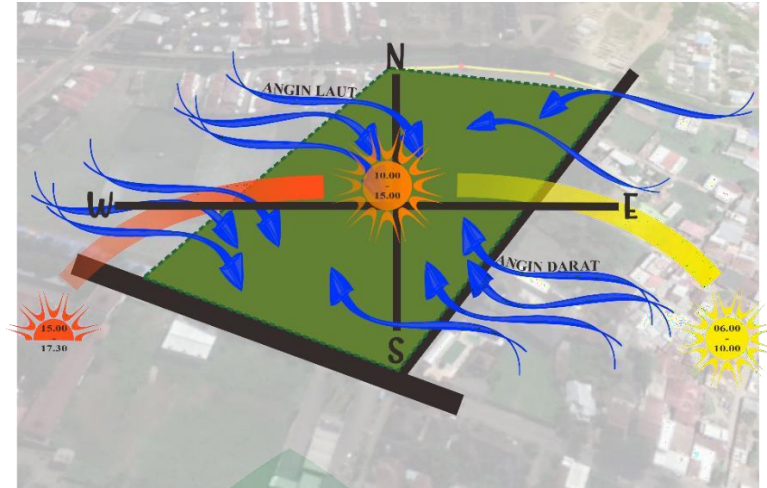
Gambar 3 5 Pengaplikasian Tanggapan hasil analisa  
Sumber: Hasil Olah Data, 2020

c. **Analisa iklim**

Dalam desain bangunan, orientasi merupakan bagian penting yang ada dalam perancangan, terutama untuk penggunaan konsep desain Arsitektur Bioklimatik. Beberapa hal yang berpengaruh terhadap orientasi adalah arah angin terhadap site, serta pergerakan matahari dalam site.

a) Kondisi eksisting

Kondisi tapak yang berada di pinggiran jalan dan ketinggian bangunan sekitar yang rata-rata 1 sampai 2 lantai, menyebabkan tapak terkena sinar matahari langsung dari barat dan timur.



Gambar 3 6 Kondisi Eksisting orientasi matahari dan angin  
Sumber: Hasil olahdata, 2020

b) Tanggapan

Berikut strategi dari tanggapan hasil analisa orientasi arah angin dan matahari pada tapak yaitu:

- 1) Orientasi bangunan di arahkan ke arah utara dan timur dikarenakan akses masuk dan tapak berada di jalan H.Agus salim dan Jl.Paccallayya.
- 2) Diperlukan pelindung untuk semua lubang bangunan terhadap cahaya langsung dan tidak langsung.
- 3) Pengolahan lanskap pada tapak seperti ruang terbuka hijau diletakkan di sisi timur dan barat agar terlindungi oleh silau matahari yang berlebihan.
- 4) Memberikan penghalang berupa vegetasi maupun shading pada muka bangunan yang berhadapan langsung dengan matahari.
- 5) Penerapan bentuk atap yang tidak datar yang memungkinkan untuk memberi kenyamanan dalam ruang.
- 6) Pengaturan besar kecil bukaan sesuai dengan kebutuhan ruang sehingga diharapkan dapat menjaga kestabilan iklim setempat.
- 7) Adanya bukaan pada bagian fasad bangunan dengan menentukan arah datangnya angin untuk mendapatkan aliran

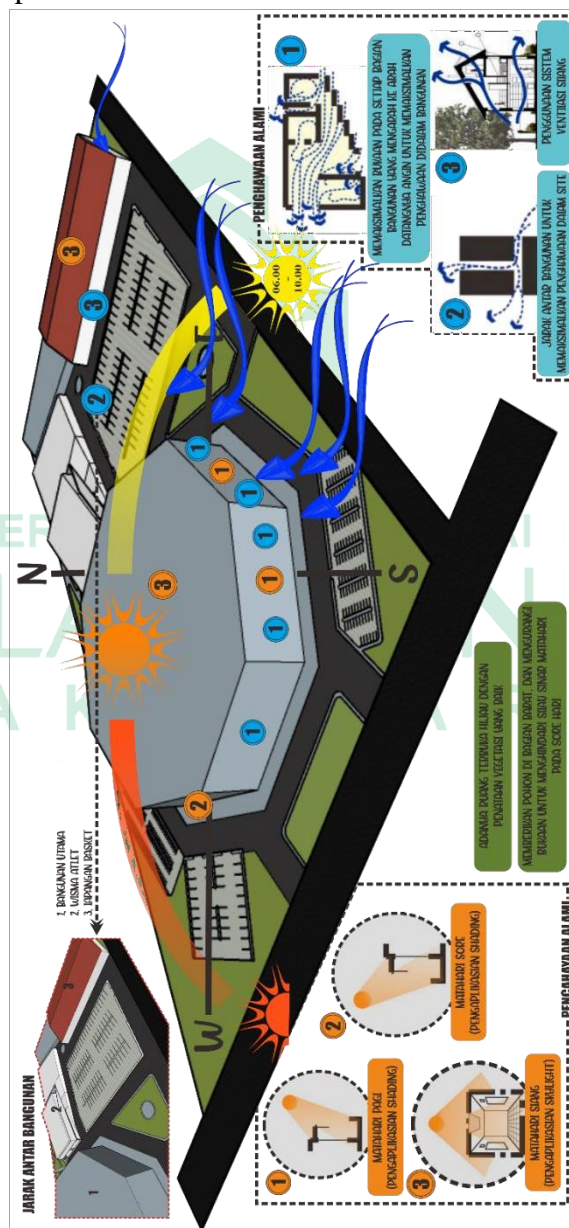


udara dalam bangunan sedangkan fasad yang tertutup pada bangunan berfungsi untuk mengendalikan angin kemudian diarahkan ke dalam ruang.

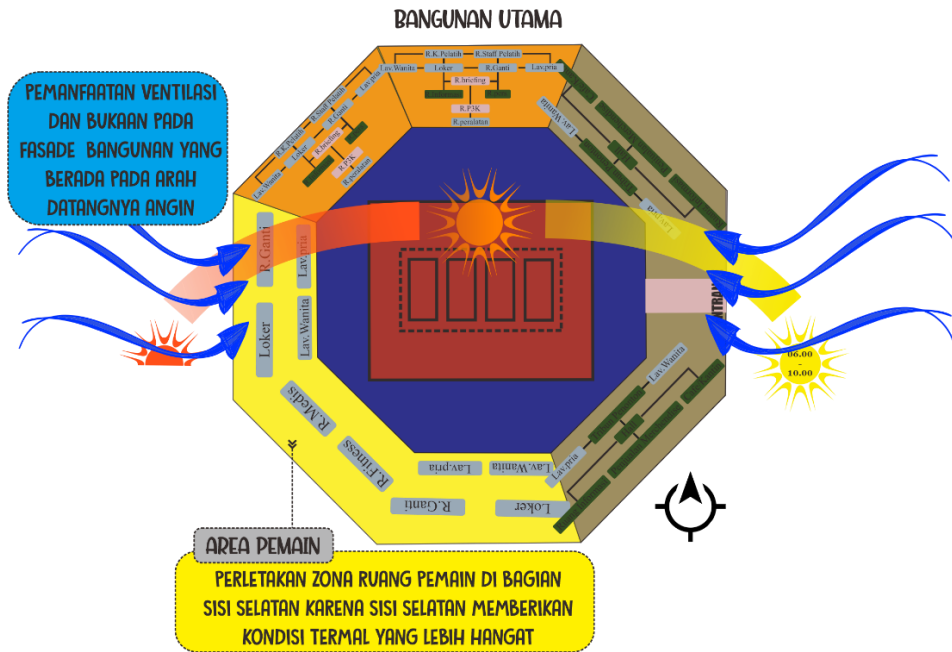
- 8) Adanya jarak antara unit bangunan yang satu dengan unit yang lain agar dapat mengatur pergerakan angin masuk ke dalam bangunan.

c) Pengaplikasian

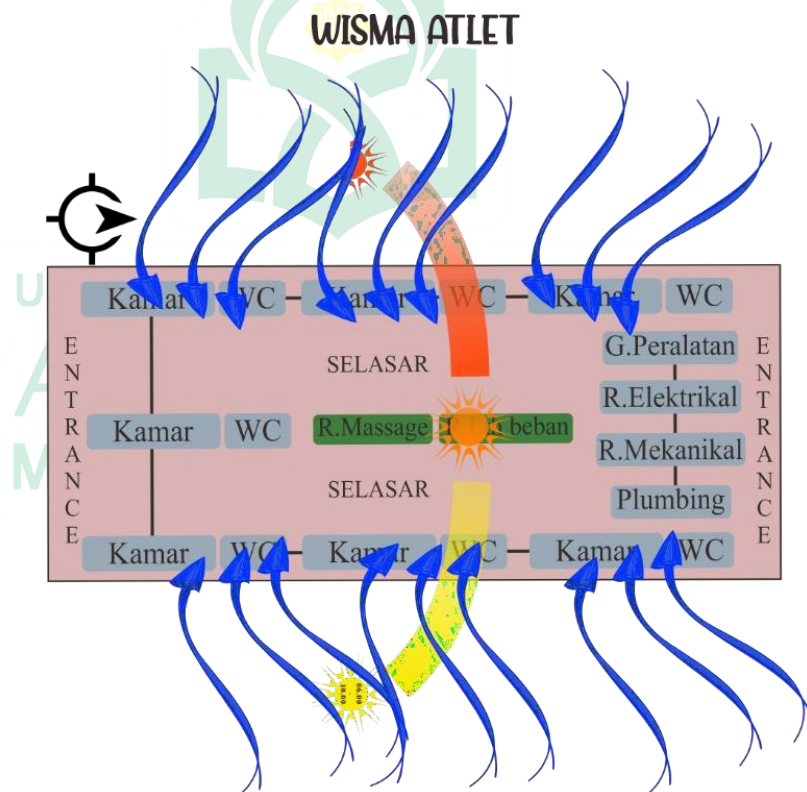
Berikut pengaplikasian hasil tanggapan dari analisa view ke dan dari tapak.



Gambar 3 7 Pengaplikasian Tanggapan hasil analisa  
 Sumber: Hasil Olah Data, 2020



Gambar 3 8 Pola hubungan ruang pada bangunan utama (gedung olahraga)  
Sumber: Olah data, 2020



Gambar 3 9 Pola hubungan ruang pada bangunan wisma atlet  
Sumber: Olah data, 2020

#### d. Orientasi View

##### a) Kondisi eksisting

Penentuan view sangat mempengaruhi arah bangunan sehingga perlu menganalisa dengan memperhatikan potensi-potensi positif dan menghindari yang negatif pada tapak. Berikut kondisi view ke tapak maupun dari tapak



Gambar 3 10 View ke dan dari tapak  
Sumber: Hasil olah data, 2020

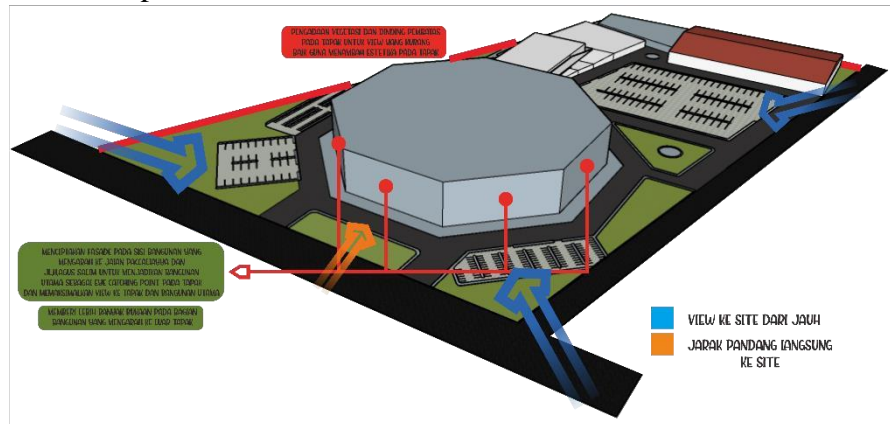
##### b) Tanggapan

Berikut strategi dari hasil analisa view ke tapak dan dari tapak yaitu:

- 1) View terbaik adalah view yang menghadap ke Jl. H. Agus Salim dikarenakan merupakan akses utama untuk masuk dan keluar dari tapak, dan merupakan jalan arteri primer (jalan utama)
- 2) Untuk view yang kurang baik yang berbatasan langsung dengan kantor dan permukiman warga, diberikan elemen pembatas berupa dinding dan tanaman atau pohon pembatas agar dapat memperindah tapak dari dalam maupun luar tapak
- 3) Mengoptimalkan bentuk bangunan di bagian yang menjadi poin pandangan (*eye catching point*) pengguna jalan utama Jl. H. Agus Salim dan memberikan bukaan pada bangunan wisma atlet di bagian bangunan yang menghadap ke arah depan tapak.

c) Pengaplikasian

Berikut pengaplikasian hasil tanggapan dari analisa view ke dan dari tapak.

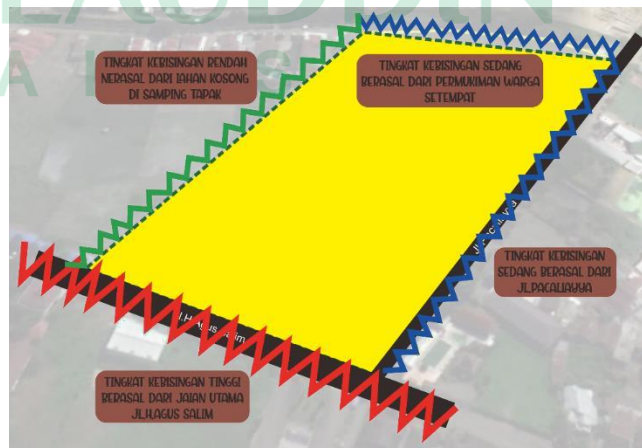


Gambar 3 11 Pengaplikasian Tanggapan hasil analisa  
Sumber: Hasil Olah Data, 2020

e. Kebisingan

a) Kondisi Eksisting

Faktor penyebab kebisingan sampai ke tapak adalah permukaan tanah yang datar sehingga tidak ada penghalang suara bising masuk ke tapak. Sumber bising paling kuat adalah dari Jalan H. Agus Salim yang merupakan jalan raya dengan dua arah. Banyak kendaraan truk yang melalui jalur tersebut sehingga mengakibatkan suara bising yang sangat mengganggu kenyamanan dalam bangunan.



Gambar 3 12 Kondisi eksisting analisa kebisingan dari tapak  
Sumber: Hasil olah data, 2020

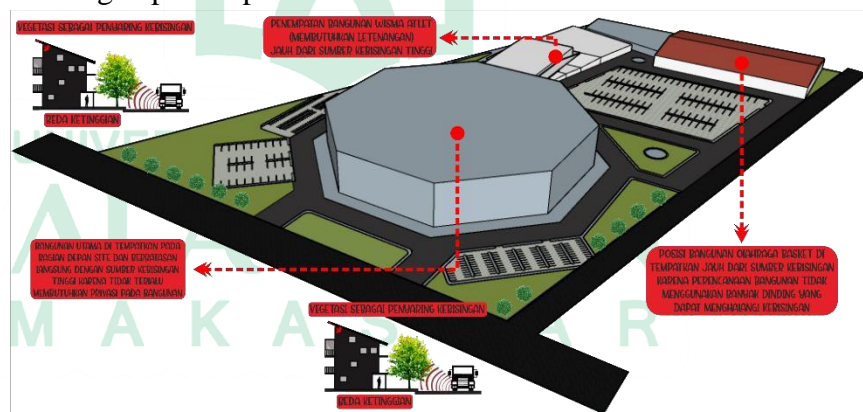
## b) Tanggapan

Dalam upaya meredam kebisingan, maka dapat dilakukan beberapa strategi sebagai berikut:

- 1) Pengadaan vegetasi sebagai penyaring kebisingan di sepanjang tapak yang berdekatan dengan jalan.
- 2) Perbedaan ketinggian anatar jalan utama dengan tapak yang membentuk gundukan difungsikan sebagai peredam kebisingan dari jalan.
- 3) Mengatur pola penataan massa bangunan dengan memberi ruang yang cukup terbuka dengan maksud memberikan jarak antara sumber bising ke bangunan
- 4) Meletakkan ruang-ruang yang membutuhkan ketenangan lebih menjauh dari sumber bising.

## c) Pengaplikasian

Berikut pengaplikasian dari tanggapan hasil analisa kebisingan pada tapak.



Gambar 3 13 Pengaplikasian Tanggapan hasil analisa  
Sumber: Hasil Olah Data, 2020

## f. Pencapaian dan Sirkulasi

### a) Kondisi eksisting

Pencapaian ke tapak dapat melalui jalan yang ada di depan tapak yaitu Jl.H.Agus Salim, dan juga samping tapak yaitu Jl.Paccallayya. Adapun transportasi yang dapat digunakan untuk mengakses jalur tapak yaitu kendaraan roda dua dan roda empat maupun kendaraan berat. Karena lahan yang masih terbuka alami, sehingga untuk masuk ke lokasi cukup dengan masuk ke lokasi



secara langsung dengan pengaturan sirkulasi tanpa perubahan arah sirkulasi dalam site sebelumnya. Kepadatan kendaraan yang berada di sekitar tapak memberikan pengaruh terhadap pola sirkulasi yang ada. Hal ini terjadi karena lokasi tapak berada pada Kawasan pusat kabupaten Gowa dengan kepadatan kendaraan yang cukup tinggi. Tapak juga merupakan lahan kosong yang didalamnya tidak terdapat bangunan maupun sirkulasi kendaraan dan manusia.



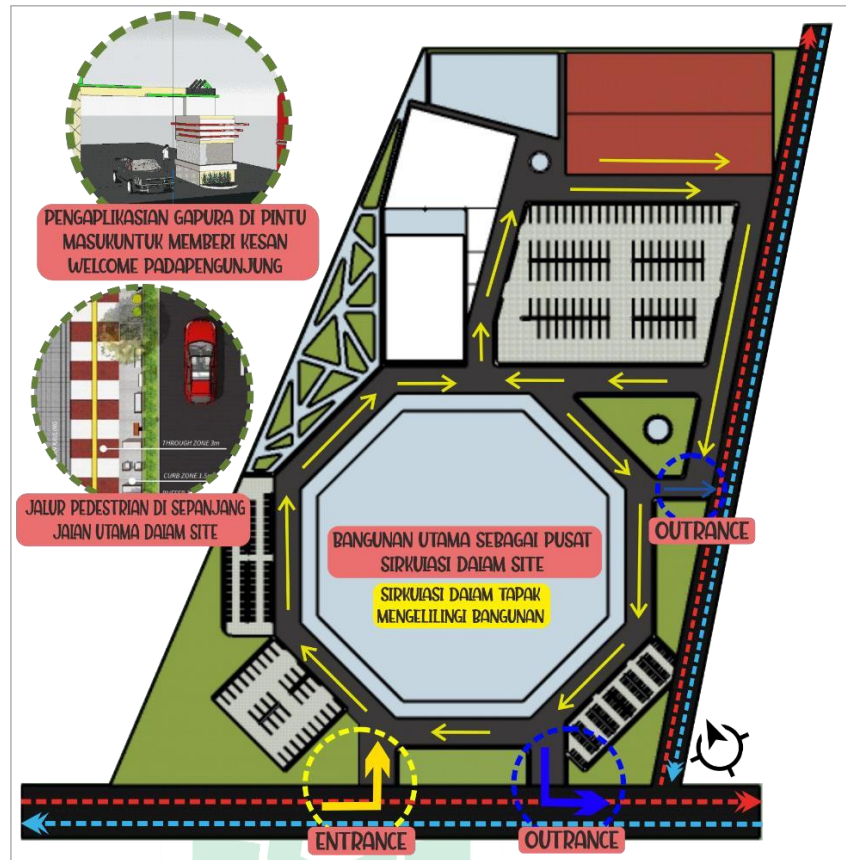
Gambar 3 14 Kondisi eksisting analisa sirkulasi dari tapak  
Sumber: Hasil olah data, 2020

b) Tanggapan

Berikut strategi dari hasil analisa kondisi pencapaian dan sirkulasi pada tapak


- 1) Adanya penanda baik menuju ke tapak atau ke luar tapak.
- 2) Posisi akses masuk dan keluar tapak di letakkan dan di arahkan pada area sirkulasi jalan utama, yaitu Jl.H.Agus Salim, sehingga memudahkan keluar masuknya kendaraan yang akan memasuki area tapak.
- 3) Terdapat pembeda antara jalur pejalan kaki dan jalur kendaraan secara jelas.
- 4) Terdapat jalur kendaraan untuk pengangkut sampah maupun kendaraan service lainnya.

c) Pengaplikasian



Gambar 3 15 Pengaplikasian Tanggapan hasil analisa  
Sumber: Hasil Olah Data, 2020

Dengan pengaturan jalur sirkulasi sebagai berikut:



Gambar 3 16 Jalur Sirkulasi pada Tapak  
Sumber: Olah data, 2020

g. Vegetasi

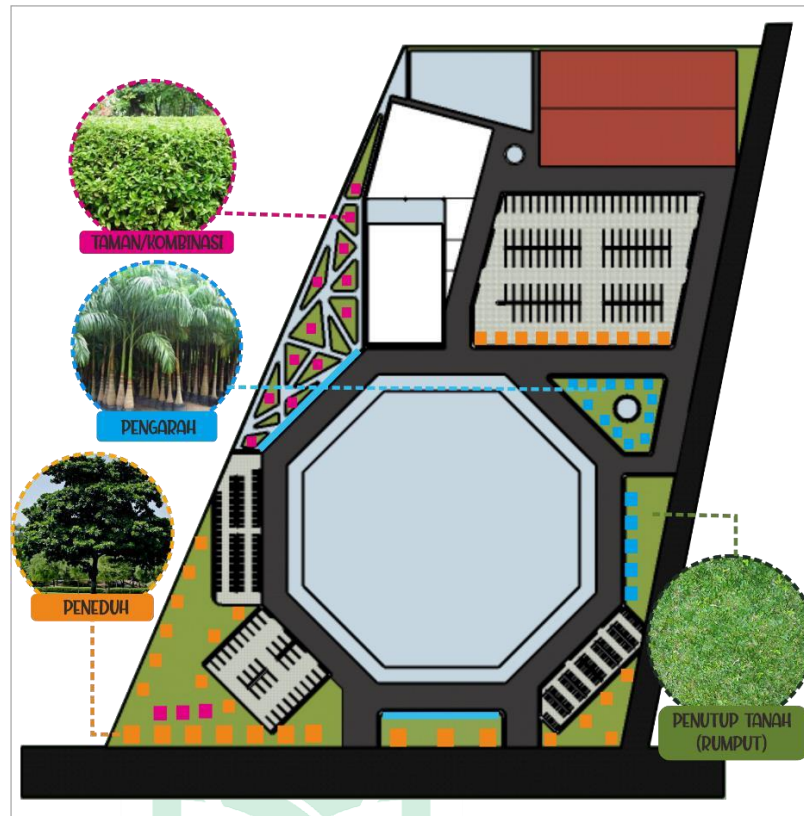
Analisis vegetasi bertujuan untuk mengelola tanaman di dalam tapak. Seperti yang telah disebutkan di atas, tapak merupakan area persawahan sehingga potensi dan hambatan yang didapat kan adalah sebagai berikut:





Gambar 3 17 Kondisi Eksisting tapak  
Sumber: Hasil Olah Data, 2020

- a) Kondisi Eksisting
  - 1) Tapak merupakan area persawahan lahan kosong, sehingga tidak memiliki tanaman atau pun pohon di dalam nya
- b) Potensi
  - 1) Dalam proses perancangan, penulis dengan leluasa dapat menentukan pohon atau tanaman yang diinginkan yang dapat menunjang fungsi tapak tanpa harus menebang pohon yang sudah ada sebelumnya
  - 2) Penataan siteplan akan lebih bebas dan ter eksplor sesuai dengan konsep perancangan.
- c) Hambatan
  - 1) Penanaman pohon dimulai dari awal dan membutuhkan waktu penumbuhan yang cukup lama
- d) Tanggapan
  - 1) Penanaman dan pemilihan jenis pohon sesuai yang sesuai dengan perancangan gedung olahraga
  - 2) Ekpslorasi pola sirkulasi dalam tapak.



Gambar 3 18 Pengaplikasian Tanggapan hasil analisa  
 Sumber: Hasil Olah Data, 2020

## B. Kebutuhan Ruang

Berdasarkan aktivitas yang diwadahi oleh Gedung Olahraga ini, maka fasilitas bangunan memberikan berbagai jenis pelayanan, yaitu :

a) Kantor

Kantor yang direncanakan adalah sebuah kantor milik pengelola.

b) Pelatihan

Pelatihan berupa ruang fitness untuk meningkatkan stamina para pemain dan area lapangan permainan untuk mempelajari teknik-teknik dalam permainan olahraga bulu tangkis.

c) Penjualan

Penjualan yang direncanakan meliputi penjualan alat-alat dan merchandise yang digunakan dalam permainan dan untuk penonton pertandingan bulu tangkis.

d) Fasilitas penunjang

Merupakan sebuah fasilitas yang digunakan sebagai sarana penunjang, baik untuk pengunjung maupun pengguna bangunan. Adapun fasilitas tersebut berupa :

- 1) Kantin/Cafe
- 2) Mushollah
- 3) Hiburan
- 4) Parkir kendaraan
- 5) ATM Center
- 6) Pos Jaga

Tabel 3 1 Kebutuhan Ruang

Kelompok kegiatan	Pelaku Kegiatan	Kebutuhan Ruang	Sifat Ruang		
			Publik	Semi publik	Privat
<b>Kegiatan Penerimaan</b>					
Informasi awal	Pengunjung umum	<ul style="list-style-type: none"> <li>• Hall</li> <li>• Ruang Informasi</li> <li>• Ruang pemesanan tiket, loket</li> <li>• Pengecekan tiket</li> <li>• Ruang penitipan (loker)</li> </ul>	√		
	Atlet, pelatih, wasit dan pengelola	<ul style="list-style-type: none"> <li>• Hall</li> <li>• Ruang Informasi</li> <li>• Ruang penitipan (loker)</li> </ul>	√	√	
Parkir kendaraan	Pengunjung umum, Pengelola, dan Panitia Pertandingan	<ul style="list-style-type: none"> <li>• Parkir Pengunjung</li> <li>• Parkir Pengelola</li> </ul>	√	√	√

		<ul style="list-style-type: none"> <li>• Parkir Kendaraan Servis</li> <li>• Parkir Bus Pemain</li> </ul>			
<b>Kegiatan Utama</b>					
Menyaksikan perlombaan Olahraga	Pengunjung umum	<ul style="list-style-type: none"> <li>• Ruang penonton/tribune</li> <li>- Tribun penonton umum</li> <li>- Tribun VIP</li> <li>• Arena olahraga indoor, outdoor</li> </ul>	√		√
Olahraga, Pertandingan, Berlatih	Atlet	<ul style="list-style-type: none"> <li>• Arena olahraga indoor:</li> <li>- Lapangan bulu tangkis</li> </ul>			√ √
<b>Kegiatan Pendukung</b>					
Kegiatan pelayanan umum (Mall)	Pengunjung umum	<ul style="list-style-type: none"> <li>• Café/ Restaurant/ Retail penjualan perlengkapan olahraga (mall)</li> <li>• Lavatory</li> <li>• Mushollah</li> </ul>	√		
Kegiatan pendukung khusus	Atlet, pelatih, wasit, dan Pers	<ul style="list-style-type: none"> <li>• Ruang ganti, loker</li> <li>• Ruang briefing</li> </ul>			√

		<ul style="list-style-type: none"> <li>• Lavatory</li> <li>• Ruang P3K</li> <li>• Ruang pers dan telekomunikasi</li> </ul>		√	√
Kegiatan rekreatif pendukung	Pengunjung umum	<ul style="list-style-type: none"> <li>• Taman</li> <li>• Tempat permainan anak-anak</li> <li>• Jogging Track</li> </ul>	√	√	
<b>Kelompok Kegiatan Pengelola</b>					
Kegiatan administrasi	Pengelola	<ul style="list-style-type: none"> <li>• Ruang pimpinan</li> <li>• Ruang Bendahara</li> <li>• Ruang sekretaris</li> <li>• Ruang Administrasi</li> <li>• Ruang Bag. Peralatan</li> <li>• Ruang Rapat</li> <li>• Ruang Bag. Perawatan</li> <li>• Ruang kebersihan</li> <li>• kantor</li> <li>• Lavatory</li> </ul>		√	√
Kegiatan perawatan gelanggang olahraga	Pengelola	<ul style="list-style-type: none"> <li>• Gudang penyimpanan</li> <li>• R. Staff</li> <li>• Lavatory</li> </ul>			
<b>Kelompok Kegiatan Servis</b>					
	Pengelola	<ul style="list-style-type: none"> <li>• Ruang genset</li> </ul>			

		<ul style="list-style-type: none"> <li>• Ruang pompa air</li> <li>• Ruang teknisi</li> <li>• Gudang umum</li> <li>• Ruang petugas keamanan</li> <li>• Pantry</li> <li>• Lavatory</li> </ul>			
--	--	---	--	--	--

### C. Besaran Ruang

Untuk mendapatkan besaran/dimensi ruang maka digunakan besaran ruang sebagai acuan. Dasar penggunaan ruang yaitu :

- 1) Data Arsitek - Ernst Neufert, 1980 (disingkat D.A), jilid 1 & 2 b.
- 2) Time saver standar for building types – Josep De Chiara and John Hanlock Callender, 1983 (T.S.S).

Untuk menghitung suatu besaran ruang, maka perlu dihitung juga sirkulasi agar suatu ruang memiliki spasi untuk bergerak. Berikut ini standar perhitungan sirkulasi ruang:

- 1) 10% kebutuhan standar minimum
- 2) 20% kebutuhan keluasaan sirkulasi
- 3) 30% tuntutan kenyamanan fisik
- 4) 40% tuntutan kenyamanan psikologi
- 5) 50% tuntutan spesifikasi kegiatan
- 6) 70-100% keterkaitan dengan banyak kegiatan

Tabel 3 2 Besaran Ruang

PENGELOLA					
RUANGAN	JUMLAH	KAPASITAS	STANDAR	LUAS	SUMBER
Ruang pimpinan	3	3	4,4 m <sup>2</sup>	39,6 m <sup>2</sup>	DA
Ruang tamu	3	3	3,1 m <sup>2</sup>	27,9 m <sup>2</sup>	DA
Ruang sekretaris	3	3	2 m <sup>2</sup>	12 m <sup>2</sup>	DA
Ruang rapat	1	20	3 m <sup>2</sup> /org	60 m <sup>2</sup>	TSS
Kantor	1	15	2,25 m <sup>2</sup> /org	33,75 m <sup>2</sup>	DA
Ruang bendahara	1	3	2 m <sup>2</sup>	6 m <sup>2</sup>	DA

Ruang administrasi	1	3	2 m <sup>2</sup>	6 m <sup>2</sup>	DA
Ruang bag. perawatan	1	6	2 m <sup>2</sup> /org	12 m <sup>2</sup>	DA
Ruang kebersihan	1	6	2 m <sup>2</sup> /org	12 m <sup>2</sup>	DA
Lavatory pria	2	2 WC 2 urinoir 2 wastafel	1,44 m <sup>2</sup> /org 0.6 m <sup>2</sup> 0.4 m <sup>2</sup>	9,76 m <sup>2</sup>	DA
Lavatory wanita	2	3 WC 2 Wastafel	1.44 m <sup>2</sup> 0.4 m <sup>2</sup>	10,24 m <sup>2</sup>	DA
Gudang	2	-	25 m <sup>2</sup>	50 m <sup>2</sup>	AP
Fasilitas Pemeliharaan	1	-	25 m <sup>2</sup>	25 m <sup>2</sup>	AP
Ruang Fungsional	1	-	36 m <sup>2</sup>	36 m <sup>2</sup>	AP
<b>SUB TOTAL</b>				<b>340,25 m<sup>2</sup></b>	
<b>SIRKULASI 20%</b>				<b>68,05 m<sup>2</sup></b>	
<b>TOTAL</b>				<b>408,3 m<sup>2</sup></b>	
<b>INSTRUKTUR/PELATIH DAN PERS</b>					
<b>RUANGAN</b>	<b>JUMLAH</b>	<b>KAPASITAS</b>	<b>STANDAR</b>	<b>LUAS</b>	<b>SUMBER</b>
R.K.Pelatih	2	2	4,44 m <sup>2</sup>	17,76 m <sup>2</sup>	DA
R.Sekretariat	2	5	10 m <sup>2</sup>	20 m <sup>2</sup>	AP
Ruang Wasit	2	5	10 m <sup>2</sup>	20 m <sup>2</sup>	AP
R.Staff Pelatih	2	5	10 m <sup>2</sup>	20 m <sup>2</sup>	AP
R.Peralatan	2	-	15 m <sup>2</sup>	30 m <sup>2</sup>	AP
Ruang Informasi	1	2	3 m <sup>2</sup>	6 m <sup>2</sup>	AD
Ruang ganti, loker	3	5 org/ruang	1.44 m <sup>2</sup> /org	21,6 m <sup>2</sup>	DA
Ruang briefing	3	10	1,6 m <sup>2</sup>	48 m <sup>2</sup>	DA
Ruang pers dan telekomunikasi	1	50	0.54 m <sup>2</sup>	27 m <sup>2</sup>	DA
Media Tribun	1	20	0.54 m <sup>2</sup>	10,8 m <sup>2</sup>	DA



Media Center (Ruang Kerja Wartawan)	1	10	0.54 m <sup>2</sup>	5,4 m <sup>2</sup>	DA
Lavatory pria	2	2 WC 2 urinoir 2 wastafel	1,44 m <sup>2</sup> /org 0.6 m <sup>2</sup> 0.4 m <sup>2</sup>	9,76 m <sup>2</sup>	DA
Lavatory wanita	2	3 WC 2 Wastafel	1.44 m <sup>2</sup> 0.4 m <sup>2</sup>	10,24 m <sup>2</sup>	DA
Ruang P3K	2	10 org/ruang	2 m <sup>2</sup>	40 m <sup>2</sup>	DA
<b>SUB TOTAL</b>				<b>286,56 m<sup>2</sup></b>	
<b>SIRKULASI 20%</b>				<b>57,312 m<sup>2</sup></b>	
<b>TOTAL</b>				<b>343,872 m<sup>2</sup></b>	
<b>ATLET</b>					
<b>RUANGAN</b>	<b>JUMLAH</b>	<b>KAPASITAS</b>	<b>STANDAR</b>	<b>LUAS</b>	<b>SUMBER</b>
Area lapangan Bulutangkis	4	4 org	71,5	286 m <sup>2</sup>	DA
Area Lapangan Volli	1	-	-	646 m <sup>2</sup>	PMGOR
Ruang Fitness	2	20	5 m <sup>2</sup>	200 m <sup>2</sup>	DA
Ruang ganti/mandi	3	10	1,44 m <sup>2</sup> /og	43,2 m <sup>2</sup>	DA
Loker	3	30	0,3 m <sup>2</sup> /org	27 m <sup>2</sup>	DA
Ruang Medis	2	10	2 m <sup>2</sup>	40 m <sup>2</sup>	DA
Lavatory pria	3	3 WC 3 urinoir 3 wastafel	1,44 m <sup>2</sup> /org 0.6 m <sup>2</sup> 0.4 m <sup>2</sup>	7,32 m <sup>2</sup>	DA
Lavatory wanita	3	3 WC 2 Wastafel	1.44 m <sup>2</sup> 0.4 m <sup>2</sup>	5,12 m <sup>2</sup>	DA
<b>SUB TOTAL</b>				<b>1.254,64 m<sup>2</sup></b>	
<b>SIRKULASI 20%</b>				<b>250,928 m<sup>2</sup></b>	
<b>TOTAL</b>				<b>1.505,568 m<sup>2</sup></b>	
<b>KARYAWAN M.E.P</b>					

RUANGAN	JUMLAH	KAPASITAS	STANDAR	LUAS	SUMBER
Ruang elektrik	1	4	1,5 m <sup>2</sup>	6 m <sup>2</sup>	AP
Ruang mekanikal	1	4	1 m <sup>2</sup>	4 m <sup>2</sup>	AP
Ruang genset	1	-	36 m <sup>2</sup>	36 m <sup>2</sup>	AP
Plumbing	1	4	1 m <sup>2</sup>	4 m <sup>2</sup>	AP
lavatory	1	2 WC 2 wastafel	1.44 m <sup>2</sup> 0.4 m <sup>2</sup>	3,68 m <sup>2</sup>	DA
Ruang Kontrol	1	4	1,5 m <sup>2</sup>	6 m <sup>2</sup>	AP
<b>SUB TOTAL</b>				<b>59,68 m<sup>2</sup></b>	
<b>SIRKULASI 20%</b>				<b>11,936 m<sup>2</sup></b>	
<b>TOTAL</b>				<b>71,616 m<sup>2</sup></b>	
<b>PENGUNJUNG</b>					
RUANGAN	JUMLAH	KAPASITAS	STANDAR	LUAS	SUMBER
Hall	1	1000 org	0.54 m <sup>2</sup>	540 m <sup>2</sup>	DA
Ruang informasi	2	-	-	9 m <sup>2</sup>	AP
Tribun penonton	1	3000	0.54	1.620 m <sup>2</sup>	DA
Penjualan Marchandise	1	50	2 m <sup>2</sup>	100 m <sup>2</sup>	DA
Hiburan	1	-	-	400 m <sup>2</sup>	AP
Lavatory pria	3	3 WC 3 urinoir 3 wastafel	1,44 m <sup>2</sup> /org 0.6 m <sup>2</sup> 0.4 m <sup>2</sup>	7,32 m <sup>2</sup>	DA
Lavatory wanita	3	3 WC 2 Wastafel	1.44 m <sup>2</sup> 0.4 m <sup>2</sup>	5,12 m <sup>2</sup>	DA
Tiecketing Area	4	100	0,54 m <sup>2</sup>	162 m <sup>2</sup>	DA
<b>SUB TOTAL</b>				<b>2.843,44 m<sup>2</sup></b>	
<b>SIRKULASI 20%</b>				<b>568,688 m<sup>2</sup></b>	
<b>TOTAL</b>				<b>3.412,128 m<sup>2</sup></b>	
<b>PENGUNJUNG VIP</b>					
RUANGAN	JUMLAH	KAPASITAS	STANDAR	LUAS	SUMBER
Lobby	1	100	0,54 m <sup>2</sup>	54 m <sup>2</sup>	DA

VIP Lounge	1	100	0,54 m <sup>2</sup>	54 m <sup>2</sup>	DA
Lavatory Pria	1	2 WC 2 urinoir 2 wastafel	1,44 m <sup>2</sup> /org 0.6 m <sup>2</sup> 0.4 m <sup>2</sup>	4,88 m <sup>2</sup>	DA
Lavatory Wanita	1	3 WC 2 Wastafel	1.44 m <sup>2</sup> 0.4 m <sup>2</sup>	5.12 m <sup>2</sup>	DA
Tribun	1	150	0.54 m <sup>2</sup>	81 m <sup>2</sup>	DA
<b>SUB TOTAL</b>				199 m <sup>2</sup>	
<b>SIRKULASI 20%</b>				39,8 m <sup>2</sup>	
<b>TOTAL</b>				<b>238,8 m<sup>2</sup></b>	
<b>PENGELOLA, KARYAWAN, ATLET, PENGUNJUNG (FASILITAS PENUNJANG)</b>					
<b>RUANGAN</b>	<b>JUMLAH</b>	<b>KAPASITAS</b>	<b>STANDAR</b>	<b>LUAS</b>	<b>SUMBER</b>
Mushallah	1	50	1 m <sup>2</sup>	50 m <sup>2</sup>	AP
ATM center	1	4	0,8 m <sup>2</sup>	3,2 m <sup>2</sup>	DA
Kantin/cafe	1	300	3,42 m <sup>2</sup>	1.026	DA
<b>SUB TOTAL</b>				1.079,2 m <sup>2</sup>	
<b>SIRKULASI 20%</b>				215,86 m <sup>2</sup>	
<b>TOTAL</b>				<b>1.295,04 m<sup>2</sup></b>	
<b>SECURITY GUARD</b>					
<b>RUANGAN</b>	<b>JUMLAH</b>	<b>KAPASITAS</b>	<b>STANDAR</b>	<b>LUAS</b>	<b>SUMBER</b>
Ruang pimpinan	1	2	8 m <sup>2</sup>	16 m <sup>2</sup>	AP
Ruang staff	1	4	4 m <sup>2</sup>	16 m <sup>2</sup>	AP
Pos jaga	2	2	6 m <sup>2</sup>	24 m <sup>2</sup>	AP
Ruang CCTV	1	3	4 m <sup>2</sup>	12 m <sup>2</sup>	AP
Lavatory	1	2 WC 2 Wastafel	1.44 m <sup>2</sup> 0.4 m <sup>2</sup>	3,68 m <sup>2</sup>	DA
<b>SUB TOTAL</b>				71,68 m <sup>2</sup>	
<b>SIRKULASI 20%</b>				14,336 m <sup>2</sup>	
<b>TOTAL</b>				<b>86,016 m<sup>2</sup></b>	
<b>WISMA ATLET</b>					

RUANGAN	JUMLAH	KAPASITAS	STANDAR	LUAS	SUMBER
Kamar	15	2	11,7 m <sup>2</sup> /org	351 m <sup>2</sup>	DA
WC	25	1	2,66 m <sup>2</sup>	39,9 m <sup>2</sup>	DA
Korridor	15	1	4,2 m <sup>2</sup>	63 m <sup>2</sup>	DA
R. <i>Massage</i> dan Fisioterapi	1	10	1,8 m <sup>2</sup>	18 m <sup>2</sup>	DA
R.Latihan Beban	1	10	5 m <sup>2</sup>	50 m <sup>2</sup>	DA
<i>Players Lounge</i>	1	20	2 m <sup>2</sup>	40 m <sup>2</sup>	DA
Gudang peralatan	1	-	-	36 m <sup>2</sup>	AP
Ruang elektrikal	1	4	1,5 m <sup>2</sup>	6 m <sup>2</sup>	AP
Ruang mekanikal	1	4	1 m <sup>2</sup>	4 m <sup>2</sup>	AP
Plumbing	1	4	1 m <sup>2</sup>	4 m <sup>2</sup>	AP
Gudang	1	-	25 m <sup>2</sup>	25 m <sup>2</sup>	AP
Ruang karyawan	1	5	2 m <sup>2</sup>	10 m <sup>2</sup>	
<b>SUB TOTAL</b>				<b>646,9 m<sup>2</sup></b>	
<b>SIRKULASI 20%</b>				<b>129,38 m<sup>2</sup></b>	
<b>TOTAL</b>				<b>776,28 m<sup>2</sup></b>	

Untuk area parkir, luasan didapatkan dengan menggunakan perhitungan asumsi jumlah pengunjung yang datang pada saat pertandingan di adakan dalam sehari 3000 orang. Sehingga perbandingan jumlahnya sebagai berikut:

- a. Pejalan Kaki                       $10\% = 10\% \times 3000 = 300$
- b. Kendaraan Umum                 $30\% = 30\% \times 3000 = 900$
- c. Kendaraan Pribadi              $60\% = 60\% \times 3000 = 1.800$

Dari 1.800 orang yang menggunakan kendaraan pribadi, perkiraan jumlah pengendara motor dan mobil sebagai berikut:

- a. Parkiran motor  $60\% = 60\% \times 1.800 = 1.080$  orang  
Motor dapat menampung 2 orang, sehingga  $1.080:2 = 540$  motor  
Setiap kendaraan bermotor membutuhkan ruang  $1 \times 2,2 \text{ m}^2 = 2,2 \text{ m}^2$   
 $= 2,2 \text{ m}^2 \times 540 \text{ motor} = 1.188 \text{ m}^2$
- b. Parkiran mobil  $40\% = 40\% \times 1.800 = 720$  orang  
Mobil dapat menampung 4 orang, sehingga  $1.080:4 = 270$  mobil  
Setiap kendaraan mobil membutuhkan ruang  $2,44 \times 5,5 = 13,42 \text{ m}^2$   
 $= 13,42 \text{ m}^2 \times 270 \text{ mobil} = 3.623,4 \text{ m}^2$

Akumulasi besaran ruang secara keseluruhan dapat dilihat pada tabel berikut:

UNIVERSITAS ISLAM NEGERI  
**ALAUDDIN**  
M A K A S S A R

Tabel 3 3 Tabel Akumulasi Kebutuhan Ruang

<b>LUAS KESELURUHAN BANGUNAN</b>	
PENGELOLA	408,3 m <sup>2</sup>
INSTRUKTUR/PELATIH	343,872 m <sup>2</sup>
ATLET	1.505,568 m <sup>2</sup>
KARYAWAN M.E.P	71,616 m <sup>2</sup>
PENGUNJUNG	3.412,128 m <sup>2</sup>
PENGUNJUNG VIP	238,8 m <sup>2</sup>
PENGELOLA, KARYAWAN, ATLET, PENGUNJUNG	1.295,04 m <sup>2</sup>
SECURITY GUARD	86,016 m <sup>2</sup>
PARKIR	4.811,4 m <sup>2</sup>
WISMA ATLET	776,28 m <sup>2</sup>
<b>TOTAL</b>	<b>14.075,388 m<sup>2</sup></b>

Sumber: Olah Data Literatur,2020

Keterangan:

DA = Data Arsitek

AP = Asumsi Pribadi

TSS = *Time Saver Standar for Building Types*

PMGOR = Peraturan MENPORA tentang Bangunan Gedung Olahraga (GOR)

Jadi total luas Kebutuhan ruang dalam perancangan Gedung Olahraga di Kabupaten Gowa adalah 14.075,388 m<sup>2</sup>.

Building coverage ratio sebesar 40:60. Dimana lahan yang terbangun sebagai lantai dasar sebesar 40% dari luas site dan luas lahan yang tidak terbangun sebesar 60% sebagai ruang terbuka hijau.

$$\begin{aligned} \text{Luas open space} &= 60\% \times 14.075,388 \text{ m}^2 \\ &= 8.445,23 \text{ m}^2 \end{aligned}$$

$$\begin{aligned} \text{Luas lantai terbangun} &= 40\% \times 14.075,388 \text{ m}^2 \\ &= 5.630,16 \text{ m}^2 \end{aligned}$$

- Jumlah lantai bangunan =  $\frac{\text{Total luas lantai bangunan}}{\text{Luas lantai terbangun}}$ 

$$= \frac{14.075,388 \text{ m}^2}{5.630,16 \text{ m}^2}$$

$$= 2,7 \sim 3 \text{ Lantai}$$
- Luas Lahan yang dibutuhkan untuk perancangan =
$$= 14.075,388 \text{ m}^2 + 8.445,23 \text{ m}^2 + 5.630,16 \text{ m}^2$$

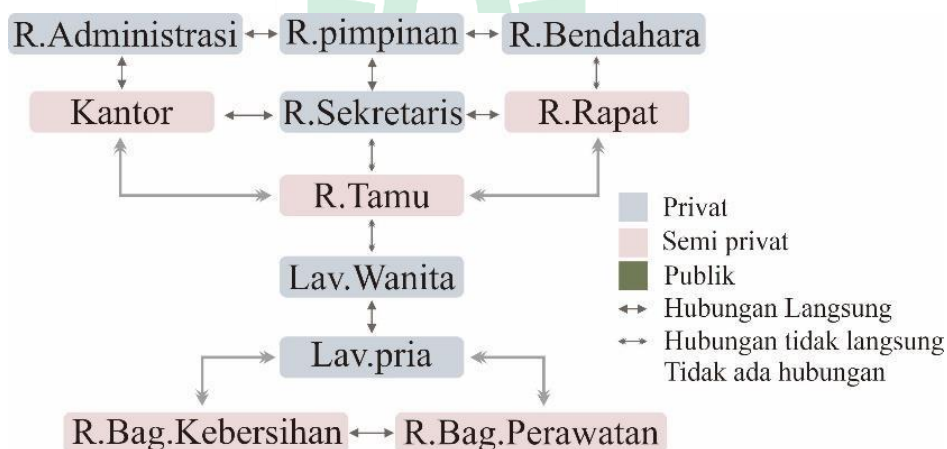
$$= 28.150,768 \text{ m}^2$$

$$= 2,8 \text{ Ha.}$$

#### D. Analisis Hubungan Ruang

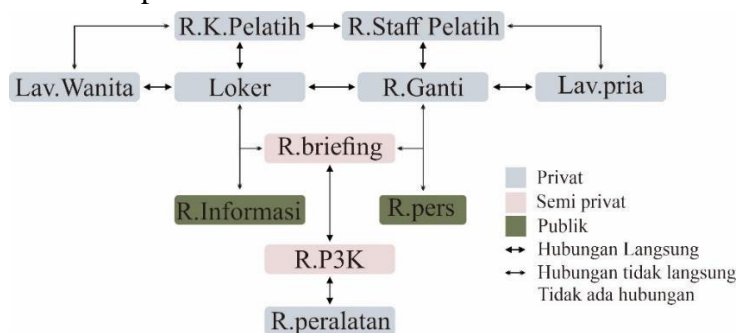
Analisis hubungan antar ruang dibutuhkan untuk mengetahui kedekatan antar ruang untuk perancangan Gedung Olahraga. Analisis ini juga untuk mencari rencana zoning ruang untuk masing-masing karakteristik ruangnya yang sesuai dengan tema perancangan. Berikut ini penjelasan berupa bubble diagram hubungan kedekatan antar ruang yang ada pada bangunan perancangan.

##### 1. Ruang Pengelola



Skema 3 1 Pola Hubungan Ruang Pengelola  
Sumber: Hasil Analisa, 2020

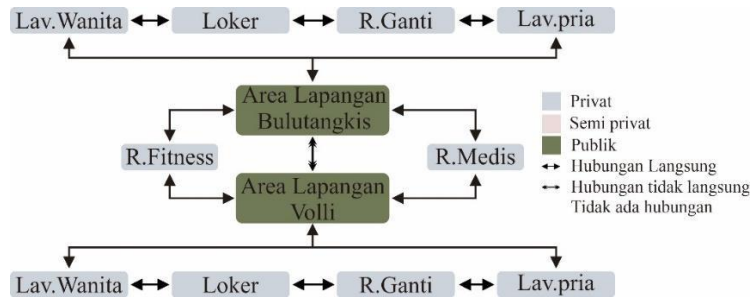
##### 2. Ruang instruktur dan pelatih





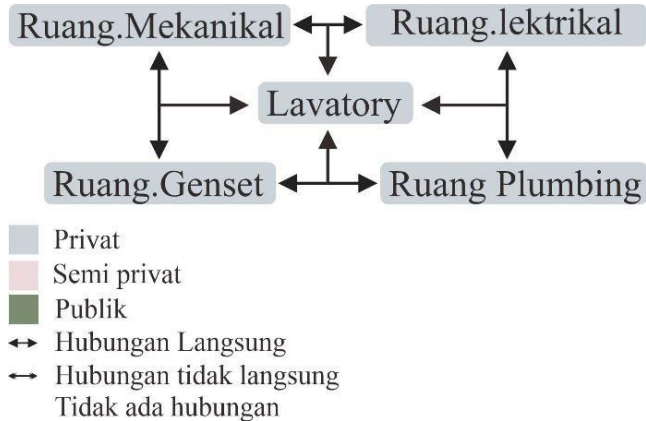
Skema 3 2 Pola Hubungan Ruang pelatih  
 Sumber: Hasil Analisa, 2020

3. Ruang Atlet



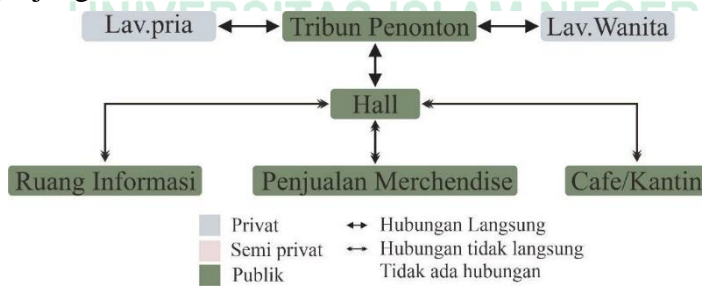
Skema 3 3 Pola Hubungan Ruang Atlet Bangunan Olahraga Bulutangkis

4. Ruang Karyawan M.E.P



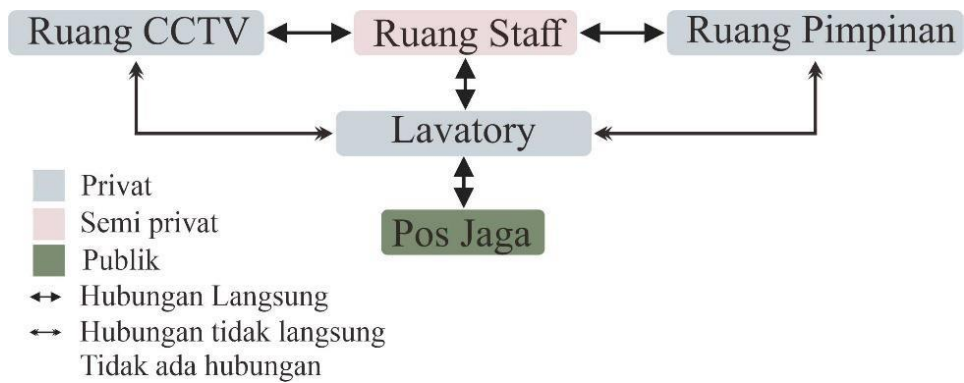
Skema 3 5 Hubungan Ruang Mekanikal Elektrikal  
 Sumber: Hasil Analisa, 2020

5. Pengunjung



Skema 3 6 Hubungan Ruang pengunjung  
 Sumber: Hasil Analisa, 2020

## 6. Security Guard



Skema 3 7 Hubungan Ruang Security Guard  
 Sumber: Hasil Analisa, 2020

## 7. Fasilitas Penunjang




Skema 3 8 Hubungan Fasilitas penunjang  
 Sumber: Hasil Analisa, 2020

## E. Filosofi bentuk

### a. Bentuk dasar

Fasilitas gedung olahraga membutuhkan bentukan, atau desain interior dan eksterior yang menciptakan suasana nyaman bagi para penggunanya, sekaligus tidak menghadirkan ruang ruang yang tidak terpakai pada bangunan. Terkait dengan persyaratan bentukan di atas, maka dilakukan analisis berupa penggunaan bentuk sederhana dengan warna yang dapat menstimulasi para pengguna, serta bentuk bangunan dan ruang yang efisien.



Gambar 3 19 Bentuk dasar geometris

Sumber: D.K.Francis, *Arsitektur Bentuk, Ruang, dan Tatanan* (2008:38)

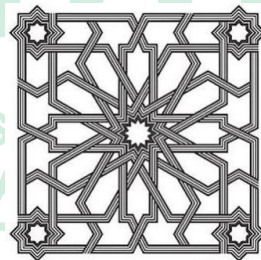
Dasar bentuk geometris yang diambil adalah bentuk poligon (segi delapan), dan bentuk persegi panjang. Segi delapan yang memberi kesan

labil, bergerak, dan dinamis. Sedangkan bentuk persegi bersifat sederhana, statis, stabil dan bersifat kuat, dipakai sebagai sisi penguat sehingga dapat mendukung bentuk-bentuk dinamis dari bentuk segi delapan. Bentuk ini memberi kesan sebagai suatu tempat pertahanan yang kuat dan stabil. Bentuk segitiga juga dipakai di beberapa ornamen pembentuk site yaitu ruang terbuka hijau sebagai pendukung sehingga bentuk bervariasi. Bentuk Segitiga memberi kesan aktif, energik, serta mengarah.

b. Integrasi bentuk dan keislaman

Pada integrasi keislaman telah dibahas bahwa beberapa penerapan yang dapat dilakukan sebagai bentuk integrasi keislaman terhadap bangunan bisa berupa program maupun bentuk fisik sebagai syi'ar islam.

Dalam bentuk fisik dapat diterapkan bentuk bentuk yang mencirikan arsitektur islam pada fasade bangunan melalui bentuk geometri yang biasanya banyak diterapkan pada ventilasi atau bukaan bukaan udara pada bangunan.



Gambar 3 20 geometri arsitektur islam  
Sumber: Google.com, 2020

Bentuk lain dari arsitektur islam juga bisa berupa bentuk pelengkungan yang kebanyakan diterapkan di bangunan timur tengah. Seperti masjid, atau pusat pusat islam yang hingga kini menjadi ciri khas arsitektur islam.



Gambar 3 21 Bentuk perlengkungan Arsitektur Islam  
Sumber : Google.com, 2020

Kebutuhan ciri fisik yang mesyiarakan islam ini sebagai bentuk penerapan ihsan terhadap fasilitas gedung olahraga, yakni perbuatan kebajikan baik dari fisik maupun non fisik agar orang orang yang menggunakan bangunan dapat mengingat tujuan olahraga yang diantaranya untuk menyehatkan jasmani sekaligus rohani dengan melakukan kegiatan olahraga di sertai mengingat kepada sang pencipta.

#### **F. Analisa Pendekatan Desain**

Pendekatan desain Gedung Olahraga di Kabupaten Gowa mengacu pada iklim setempat dengan mengadopsi prinsip-prinsip desain bioklimatik dengan penekanan pada sistem pencahayaan dan penghawaan alami.

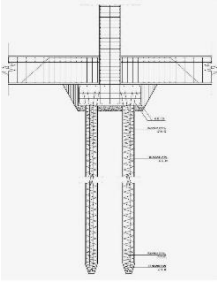
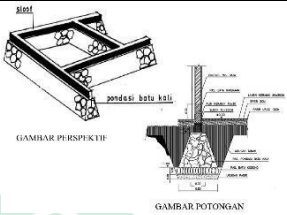

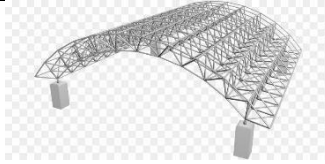
1. Sistem Pencahayaan Alami Bangunan Gedung Olahraga di Kabupaten Gowa memerlukan tingkat pencahayaan dan kualitas yang merata sehingga diharapkan dapat menciptakan kondisi ruang yang nyaman bagi pengguna bangunan. Pencahayaan alami yang baik dapat dilakukan dengan menggunakan bukaan-bukaan yang cukup sesuai dengan kebutuhan ruang. Salah satu upaya yang harus dilakukan adalah dengan memasukkan cahaya menggunakan skylight, dan memaksimalkan bukaan pada fasade bangunan.
2. Sistem Penghawaan Alami dapat dicapai dengan membuat lubang pada bagian fasade untuk memaksimalkan udara yang masuk dalam ruang, menempatkan perabot yang tidak menutupi elemen bukaan, menggunakan sistem penghawaan silang dan memberi jarak pada bangunan yang satu dengan yang lain khususnya bangunan utama sebagai jalur sirkulasi udara pada site.

#### **G. Analisa Struktur**

Bagian struktur terbagi atas tiga bagian yaitu struktur bawah, struktur tengah dan struktur atas. Berikut tabel struktur yang akan diaplikasikan dalam bangunan:

Tabel 3 4 Tabel Struktur

<b>NO</b>	<b>BAGIAN STRUKTUR</b>	<b>APLIKASI STRUKTUR</b>	
<b>01</b>	<b>02</b>	<b>03</b>	<b>04</b>
1	Struktur bawah		Menggunakan pondasi tiang

		 <p>Pondasi Tiang Pancang</p>	<p>pancang dikarenakan jenis tanah pada lokasi tapak relative lunak (lembek).</p> <p>Digunakan untuk bangunan berlantai.</p> <p>Waktu pelaksanaan relative lebih cepat.</p>
		 <p>Pondasi Garis/jalur</p>	<p>Digunakan untuk bangunan tak berlantai.</p> <p>Pelaksanaan lebih mudah.</p> <p>Waktu pelaksanaan relative lebih cepat.</p>
2	Struktur Tengah	 <p>Kolom, balok, dan plat beton</p>	<p>Menggunakan beton bertulang konvensional.</p> <p>Memiliki ketahanan tinggi terhadap api dan air.</p> <p>Mudah disesuaikan dengan kebutuhan.</p> <p>Kokoh, awet, dan tahan lama</p>
3	Struktur atas	 <p>Space Frame</p>	<p>Space frame merupakan rangka dengan struktur yang kaku dan ringan</p> <p>Memiliki bentuk fleksibel</p> <p>Diproduksi secara fabrikasi, sehingga</p>

			waktu pengerjaan relatif cepat
--	--	--	--------------------------------

Sumber : Olah Data, 2020

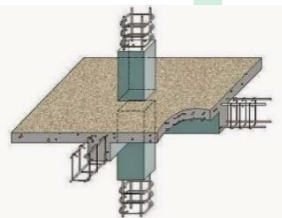

## H. Material



Pada perancangan Gedung Olahraga di Kabupaten Gowa menggunakan konsep bioklimatik sehingga pemilihan material harus disesuaikan. Material merupakan komponen pembentuk ruang pada bangunan. Material terbagi dua yaitu material pada bangunan dan material lansekap bangunan.

### 1. Material Bangunan

Penggunaan material-material yang mudah didapatkan dan ramah lingkungan. Berikut material-material yang diaplikasikan pada bangunan:



Tabel 3 5 penggunaan material pada bangunan

No	Material	Peletakan pada bangunan	Keterangan
01	02	03	04
1	 <p>Beton bertulang</p>	Digunakan sebagai konstruksi utama pada bangunan	<p>Memiliki kekuatan tekan relative lebih tinggi</p> <p>Kokoh Tahan api dan air Sangat ekonomis</p> <p>Dapat dicetak dalam bentuk yang beragam</p>
2	 <p>Batu Bata</p>	Batu bata digunakan sebagai material dinding utama pada bangunan	<p>Mudah disusun dan dipasang</p> <p>Mudah didapat</p> <p>Tidak memerlukan perekat khusus (cukup semen dengan pasir)</p>

3	 <p>Kaca</p>	<p>Digunakan untuk penutup fasad pada bukaan dan guna menambah nilai estetika.</p>	<p>Ketahanan yang sangat baik terhadap abrasi</p> <p>Mudah dibersihkan</p> <p>Tahan dalam jangka waktu yang sangat lama</p> <p>Tingkat kestabilan pada rentan temperature yang relatif lebar</p> <p>Tersedia beragam pilihan yang unik</p> <p>Dapat sebagai sarana penghemat energi listrik</p>
4	 <p>Kayu</p>	<p>Digunakan untuk kusen dan konstruksi pendukung lainnya</p>	<p>Mudah dalam pengerjaan</p> <p>Tahan terhadap tekanan dan lenturan</p> <p>Memiliki tekstur yang baik dan indah</p> <p>Ringan</p>
5	 <p>Glass Block</p>	<p>Digunakan untuk ruang yang membutuhkan pencahayaan langsung.</p>	<p>Dapat menghemat pemakaian listrik</p> <p>Tidak mudah pecah atau retak</p> <p>Dapat memperindah ruang baik interior maupun eksterior</p> <p>Warna dan motif beragam</p>



			Mudah dipersihkan Lebih kuat
6	 <p>Baja ringan</p>	Digunakan untuk rangka atap bangunan.	Memiliki kekuatan tarik yang tinggi namun ringan Tahan terhadap serangga rayap Tahan lama Tahan terhadap karat Pemasangan relative cepat
7	 <p>Atap UPVC (Unplasticized Poly Vinylchloride)</p>	Digunakan sebagai penutup atap bangunan.	Hemat biaya perawatan Tahan erosi bahan kimia dan cuaca Tahan lama dan kuat hingga puluhan tahun Mampu meredam suara Tahan benturan dan beban berat hingga 540 kg Tidak berkarat Mampu memantulkan panas matahari Ramah lingkungan
8		Digunakan untuk penutup rangka plafond.	Bahan ringan dan kuat Tahan terhadap air dan lembab Tahan api

	 GRC (Glassfibre Reinforced Cement)		Tidak mudah pecah Tahan benturan Tidak mudah dihinggapi jamur dan rayap Kedap suara
9	 Keramik	Digunakan sebagai penutup lantai.	Daya tahan cukup tinggi Memiliki beragam variasi Tahan terhadap air Mudah dipersihkan

Sumber:Olahdata Literatur, 2020

## 2. Material Lansekap

Material dan kelengkapan lansekap sangat berpengaruh terhadap ruang luar bangunan. Berikut material-material yang akan diaplikasikan ke dalam ruang luar:

Tabel 3 6 Material pada bangunan

NO	MATERIAL	KETERANGAN
01	02	03
<i>Soft Material</i>		
1	 Rumput Gajah Mini	Rumput gajah mini digunakan sebagai karpet taman. Warna daunnya yang hijau segar mampu menarik perhatian sangat cepat dan tampak menyejukkan pandangan. Dengan adanya rumput yang menyelimuti tanah, taman akan terlihat lebih rapi dan modern.
2		Palem raja digunakan untuk pengarah dan pemecah angin sepanjang jalan dalam tapak. Mampu hidup hingga ketinggian 1400 mdpl.

	 <p data-bbox="564 533 710 566">Pohon Palm</p>	<p data-bbox="839 230 1353 309">Tumbuhan ini tidak bercabang dan mampu tumbuh hingga 20 meter.</p> <p data-bbox="839 331 1315 409">Sebagai penyejuk udara palem raja juga sering digunakan sebagai pohon hias.</p>
3	 <p data-bbox="541 853 730 887">Glodokan Tiang</p>	<p data-bbox="839 582 1329 660">Pohon glodokan tiang digunakan sebagai penyaring polusi udara.</p> <p data-bbox="839 683 1350 817">Diletakkan dipinggir jalan utama luar tapak Pohon glodok tiang tingginya bisa mencapai 5 sampai dengan 8 meter.</p> <p data-bbox="839 840 1329 969">Batangnya tinggi dan akar tidak merusak pagar halaman karna bentuk akar dari pohon glodokan tiang ini memanjang.</p>
4	 <p data-bbox="560 1249 719 1283">Pucuk merah</p>	<p data-bbox="839 987 1342 1066">Tanaman pucuk merah digunakan sebagai tanaman hias pada taman.</p> <p data-bbox="839 1088 1334 1167">Tinggi tanaman pucuk merah rata-rata 50 cm – 3 m.</p> <p data-bbox="839 1189 1359 1323">Memiliki daun-daun tunggal, tersebar dan bertangkai panjang sehingga memiliki daun yang rimbun.</p>
5	 <p data-bbox="512 1675 762 1709">Tanaman bougenvile</p>	<p data-bbox="839 1346 1294 1424">Digunakan sebagai tanaman hias pada taman.</p> <p data-bbox="839 1447 1353 1581">Sangat bermanfaat untuk mengobati batuk, menjaga keseimbangan kolesterol, mengatasi masalah pada pencernaan.</p>
6	 <p data-bbox="528 1944 751 1977">Tanaman Beluntas</p>	<p data-bbox="839 1729 1270 1762">Digunakan sebagai pembatas pagar.</p> <p data-bbox="839 1785 1345 1863">Tinggi biasanya mencapai 3 meter apabila jarang dipangkas.</p>

<b>Hard Material</b>		
1	 <p style="text-align: center;">Lampu Jalan</p>	<p>Digunakan untuk penerangan di sepanjang jalan utama dalam tapak pada malam hari sehingga pejalan kaki, pesepeda dan pengendara dapat melihat dengan lebih jelas jalan yang akan dilalui pada malam hari, sehingga dapat meningkatkan keselamatan lalu lintas dan keamanan dari para pengguna jalan.</p>
2	 <p style="text-align: center;">Lampu Taman</p>	<p>Lampu taman bukan hanya sekedar penerangan saja. keberadaan lampu taman pada area taman akan menambah keindahan dan juga kenyamanan area taman tersebut. Tentu juga lampu taman bisa membuat lingkungan terasa lebih asri.</p>
3	 <p style="text-align: center;">Paving Block</p>	<p>Paving blok digunakan sebagai penutup tanah, dengan keunggulan memiliki daya serap air, lebih ringan dan pemeliharaan yang mudah. Paving block juga memiliki tekstur, warna, dan dapat dipasang dengan motif yang menarik.</p>
4	 <p style="text-align: center;">Tempat sampah</p>	<p>Tempat sampah sebagai pendukung kelengkapan dalam bangunan dan luar bangunan.</p> <ul style="list-style-type: none"> <li>- Diletakkan di sepanjang pedestrian dan taman dengan jarak <math>\pm 300</math> m.</li> <li>- Diletakkan di setiap sudut bangunan.</li> </ul>
5	 <p style="text-align: center;">Bangku Taman</p>	<p>Bangku taman berfungsi sebagai tempat duduk, bersantai dan bercengkrama bagi orang-orang yang menghabiskan waktu di area penghijauan sambil menikmati keindahan taman.</p>

6	 Aspal	Aspal digunakan sebagai material jalan untuk sirkulasi kendaraan dalam tapak.
7	 Pagar Beton	Pagar digunakan sebagai pengaman dan segregasi antara bangunan sekitar tapak.
8	 Baruga	Baruga digunakan di bagian pintu masuk, untuk memberikan kesan welcome kepada pengunjung yang akan memasuki site.



Sumber:Olahdata Literatur, 2020

## I. Sistem Utilitas dan Kelengkapan Bangunan

Perancangan bangunan harus selalu memperhatikan dan menyertakan fasilitas utilitas yang dikoordinasikan dengan perancangan yang lain, seperti perancangan arsitektur, perancangan struktur, perancangan interior dan perancangan lainnya. Beberapa sistem utilitas yang akan digunakan pada bangunan sebagai berikut:

Tabel 3 7 Sistem utilitas bangunan

NO	UTILITAS	APLIKASI	KETERANGAN
01	02	03	04
1	Sistem air bersih		GWT pada reservoir bawah. Water tank pada reservoir atas.

		 <p><i>ground water tank &amp; water tank</i></p>	<p>Sumber air dari PDAM, sumur, air hujan dan penggunaan air bekas pakai.</p>
2	Sistem Air Kotor	 <p><i>Sewage Treatment Plan (STP) &amp; Grease Trap</i></p>	<p>STP penampung dari toilet.</p> <p>Grease trap untuk buangan dapur.</p> <p>Air kotor setelah melalui treatment dan filtrasi digunakan kembali.</p>
3	Alat sanitair		<p>Westafel dengan sistem sensor mengurangi air yang terbuang percuma.</p>



		  <p data-bbox="769 862 960 936">Wastafel sensor &amp; kloset duduk</p>	<p data-bbox="1077 235 1353 414">Kloset duduk dengan pertimbangan kebersihan dan kemudahan.</p>
4	Sistem pencegahan kebakaran	 <p data-bbox="694 1198 1029 1232"><i>Sprinkler &amp; Smoke Detector</i></p>  <p data-bbox="678 1467 1045 1500">Hydrant + Alarm &amp; Gas Halon</p>  <p data-bbox="769 1809 960 1843">Tangga Darurat</p>	<p data-bbox="1077 963 1348 1041">Sistem pendeteksi api dan asap otomatis.</p> <p data-bbox="1077 1243 1348 1321">Penggunaan alarm dan alat pemadam manual.</p> <p data-bbox="1077 1355 1348 1433">Penggunaan gas halon untuk kebakaran.</p> <p data-bbox="1077 1523 1348 1713">Tangga darurat dengan jarak maksimal 25 meter dari pusat kegiatan.</p>



5	Sistem komunikasi	 <p>PABX &amp; Pesawat Telepon</p>	Sistem komunikasi melalui pesawat telepon untuk bagian kantor pengelola.
6	Sistem Keamanan	 <p>CCTV &amp; Monitoring</p>	Sistem keamanan menggunakan CCTV. Sistem monitoring pada pusat keamanan.

Sumber: Olah data, 2020



UNIVERSITAS ISLAM NEGERI  
**ALAUDDIN**  
 M A K A S S A R

## **BAB IV**

### **KONSEP DESAIN**

Konsep desain Gedung Olahraga di Kabupaten Gowa adalah hasil Analisa pada bab sebelumnya yang kemudian disimpulkan. Konsep ini juga merupakan hasil pertimbangan-pertimbangan dari Analisa yang paling sesuai dengan obyek dan tema dari bangunan. Konsep desain didapatkan dari kesimpulan yang dianalisa yaitu sesuai dengan tema arsitektur bioklimatik dengan memilih salah satu dari beberapa macam prinsip, yaitu mengacu pada sistem pencahayaan dan penghawaan alami pada bangunan.

#### **A. Pengolahan Tapak**

Berdasarkan Rancangan Tata Ruang dan Wilayah (RTRW) Kabupaten Gowa, Lokasi tapak berada pada Kawasan Olahraga Kabupaten Gowa, yaitu pada Jl.H.Agus Salim dengan Luas tapak yang akan diolah adalah 2, 55hektar, dan kondisi tapak yang sedikit berkontur.

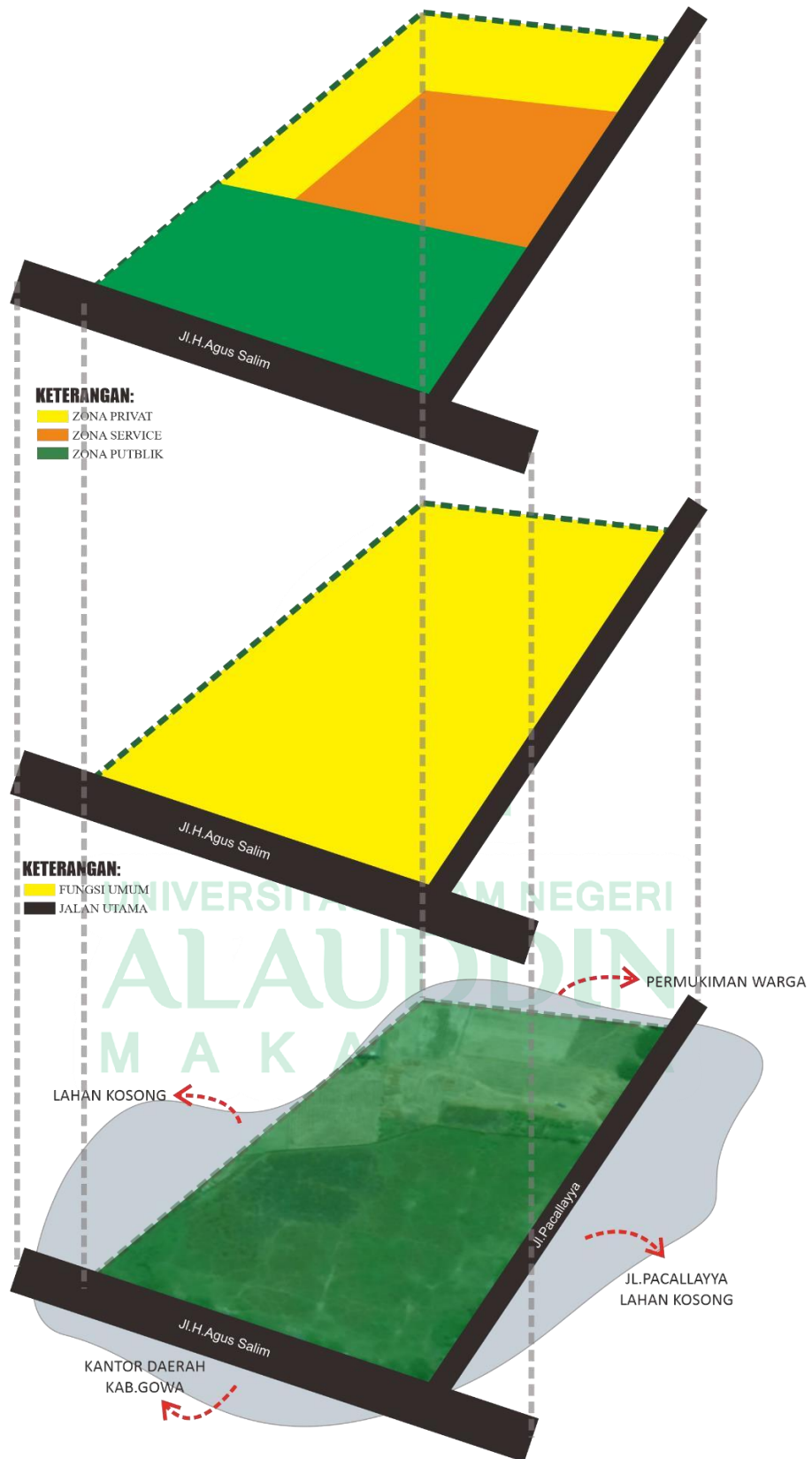
##### **1. Pengolahan Tapak Terhadap Eksisting Tapak**

Berdasarkan kondisi eksisting tapak pada bab sebelumnya, maka fungsi umum tapak dibagi menjadi tiga kategori, yaitu zona servis, zona publik dan zona privat.

Pembagian / penyusunan zona pada tapak berdasar pada:

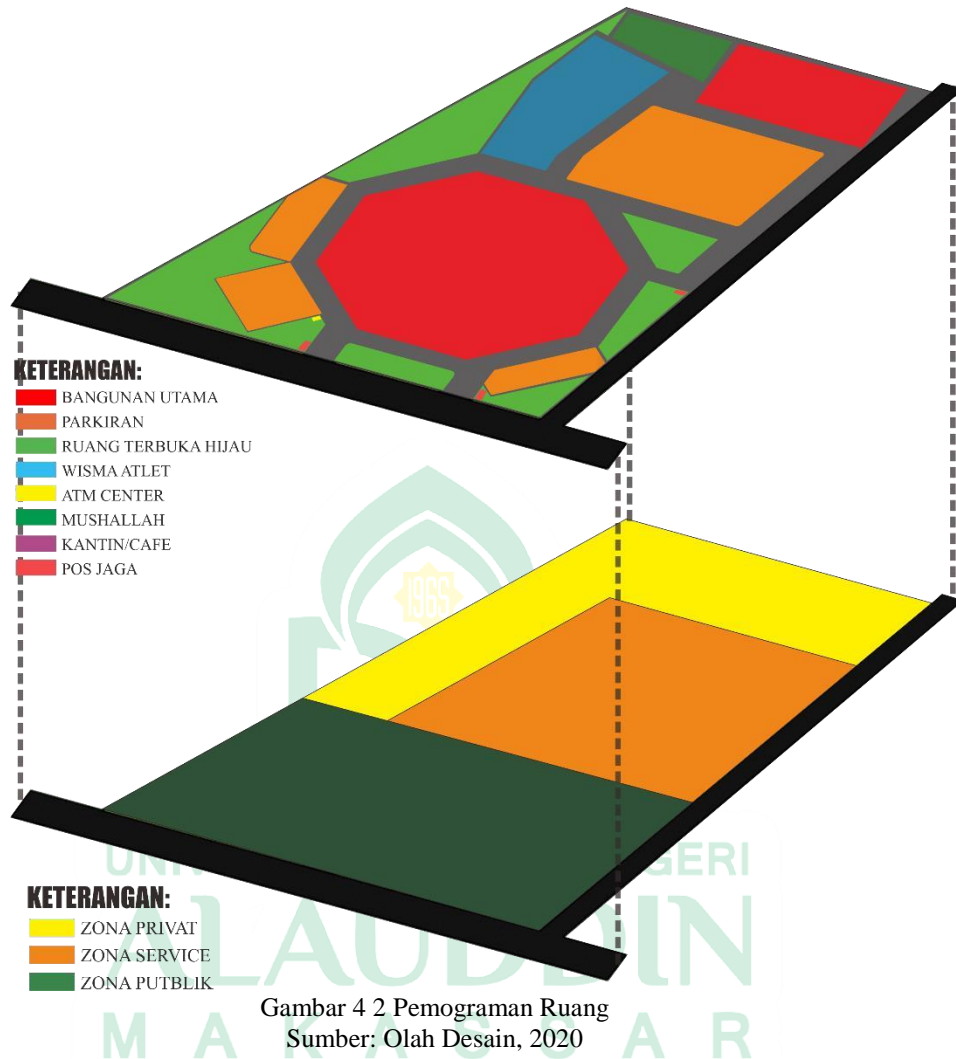
- a) Tingkat kepentingan.
- b) Runtutan alur kegiatan.
- c) Tuntutan kriteria operasional ruang.
- d) Kemungkinan penempatan main entrance.
- e) Kecenderungan orientasi bangunan.
- f) Arah lintasan matahari.
- g) Penyesuaian bentuk bangunan terhadap bentuk dan potensi site.
- h) Tanggap akan traffic dan noise lingkungan.

Berikut adalah pembagian zona pada site bangunan Gedung Olahraga:



Gambar 4 1 Existing dan Pembagian Fungsi  
 Sumber: Olah Desain, 2020

Zona publik terdiri dari ruang terbuka hijau, Pos jaga, Gedung Olahraga, ATM center. Zona servis terdiri dari ruang mekanikal elektrik dan parkir. Sedangkan zona privat terdiri dari wisma atlet.



## 2. Pengolahan Tapak Terhadap Pemograman Ruang

### a) Entrance

Posisi entrance diletakkan dan diarahkan pada jalan utama sekitar tapak dimana jalan tersebut merupakan satu-satunya akses masuk ke tapak.

### b) Pos Jaga

Pos jaga diletakkan dibagian selatan dekat dengan entrance dan pintu ke luar tapak agar keamanan lebih terjaga. Adapun fungsi lain pos jaga diletakkan pada area entrance, agar memudahkan proses pelayanan

bagi pengunjung atau masyarakat yang ingin menonton pertandingan atau sekedar berkunjung.

c) Parkiran

Area parkiran dibagi menjadi dua kategori, yaitu parkiran khusus dan umum. Parkiran khusus terdiri dari parkiran pemain dan pengelola, diletakkan dibagian timur dan selatan dekat dengan gedung utama sedangkan parkiran umum terdiri dari parkiran pengunjung diletakkan dibagian barat.

d) Bangunan Utama

Bangunan utama terdiri dari gedung olahraga yang didalamnya terdapat semua aspek penunjang yang dibutuhkan atlet dan pengunjung. Posisi bangunan diletakkan di sebelah timur tapak guna untuk menunjang segala jenis kegiatan atau aktivitas dalam tapak juga sebagai *eye catching point* dari luar tapak, dan juga memperhatikan aspek zonasi dari tapak.

e) Mushallah

Musholla diletakkan dekat dengan wisma atlet dan dekat dari jalan sekitar tapak agar mudah dijangkau oleh pengguna bangunan.

f) Kantin/cafe

Kantin diletakkan dekat dengan wisma atlet maupun gedung bangunan utama, agar mudah dijangkau oleh seluruh pengguna bangunan.

g) Wisma Atlet

Wisma atlet diletakkan di bagian sebelah barat tapak, karena memperhatikan kondisi kebisingan dari tapak, sehingga wisma atlet diletakkan di bagian yang memiliki kondisi kebisingan yang rendah.

h) ATM Center

ATM center diletakkan di bagian depan tapak (Entrance) guna memudahkan pengunjung maupun masyarakat sekitar yang hanya ingin menggunakan ATM Center.

i) Ruang Terbuka Hijau

Ruang terbuka hijau diletakkan di seluruh bagian yang memungkinkan di dalam tapak, terutama di sekitar bangunan utama dan sekitar jalan utama luar tapak untuk meminimalisir kebisingan dan polusi udara yang disebabkan oleh kendaraan.

## **B. Pengolahan Bentuk**

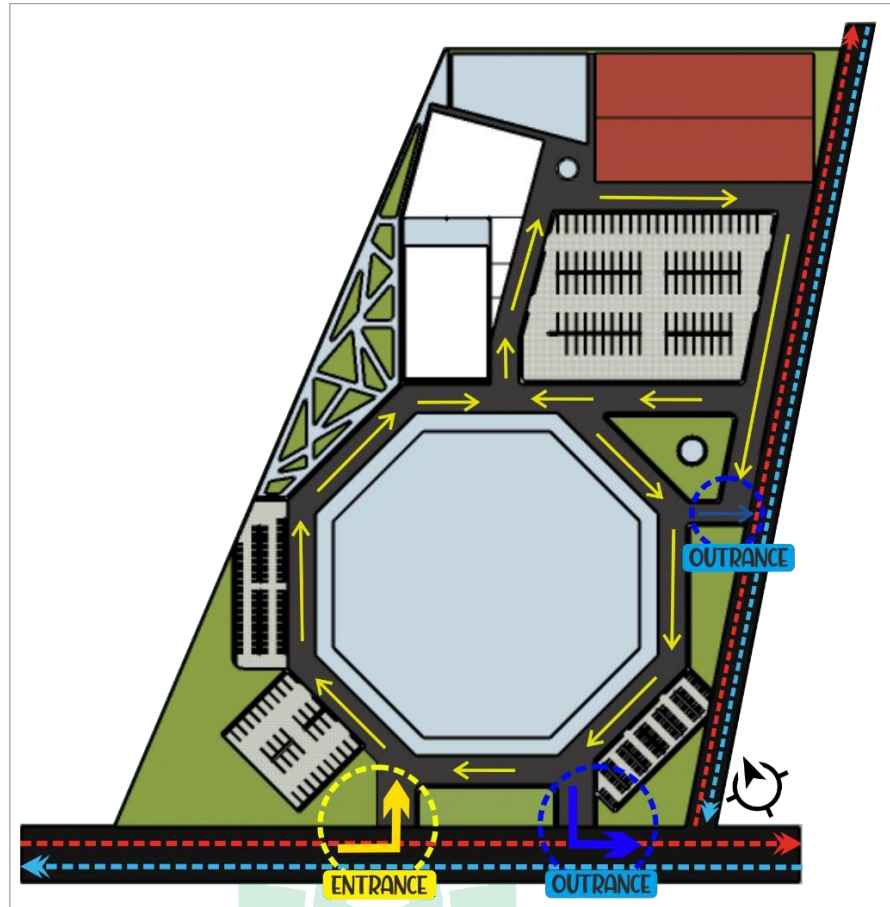
Berdasarkan hasil Analisa tapak terhadap perletakan pola hubungan ruang dalam tapak maka pengolahan bentuk tapak dan bentuk bangunan sebagai berikut:

### **1. Bentuk Tapak**

Bentuk tapak ditata berdasarkan hasil analisa tapak, pemrograman ruang dan dasar pertimbangan. Berdasarkan hasil pengolahan tapak dan pemrograman ruang dalam tapak, maka pengolahan bentuk tapak dapat dilihat berikut ini.

a) Aksesibilitas dan sirkulasi

- 1) Jalur dirancang berdasarkan bentuk tapak dan tata letak bangunan dalam tapak berdasarkan hasil pemrograman ruang dalam tapak.
- 2) Sirkulasi dalam tapak dibagi menjadi dua, yaitu jalur khusus untuk pejalan kaki dan jalur untuk kendaraan.
- 3) Untuk jalur pedestrian ditanami pepohonan agar pejalan kaki tidak terpapar matahari langsung.
- 4) Entrance dan jalur keluar di letakkan terpisah agar tidak terjadi kepadatan di salah satu jalur.
- 5) Jalur keluar di buat pada dua bagian, yaitu berada dekat gedung utama, dan akses keluar juga di letakkan berada di dekat gedung olahraga dan juga wisma atlet.



Gambar 4 3 Sirkulasi dalam tapak  
 Sumber : Olah Desain,2020

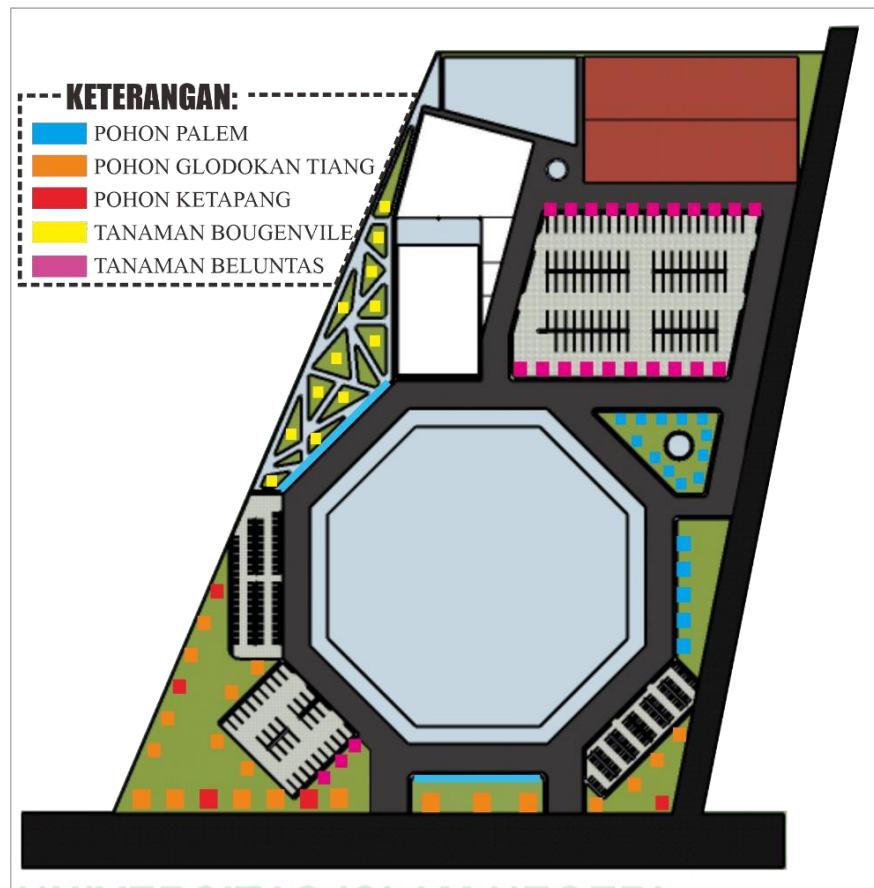
b) Vegetasi

Vegetasi berfungsi sebagai elemen lansekap pada tapak sehingga memberi kesan sejuk, nyaman, damai dan tentram. Berikut beberapa vegetasi yang diterapkan:

- 1) Pohon palem sebagai pengarah, penahan dan pemecah angin dalam tapak.
- 2) Pohon glodokan tiang sebagai penyaring kebisingan dan polusi udara.
- 3) Pohon ketapang sebagai peneduh pada taman.
- 4) Tanaman beluntas sebagai tanaman pagar dan pembatas pada taman dan area parkir.
- 5) Rumput gajah mini sebagai penutup permukaan tanah untuk menyerap air.

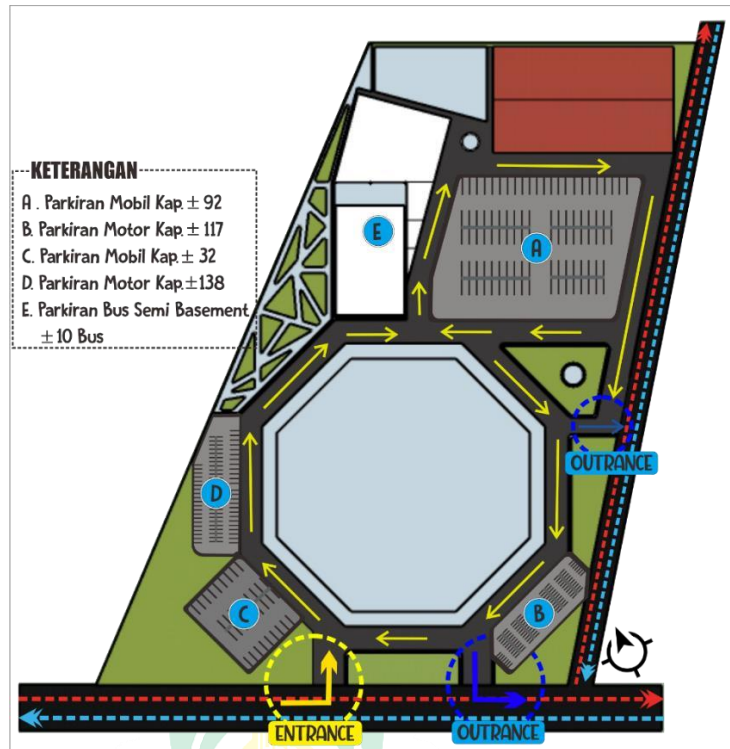


- 6) Tanaman bougenville dan pucuk merah sebagai tanaman hias pada taman.



Gambar 4 4 Vegetasi Dalam Tapak  
Sumber: Olah Desain, 2020

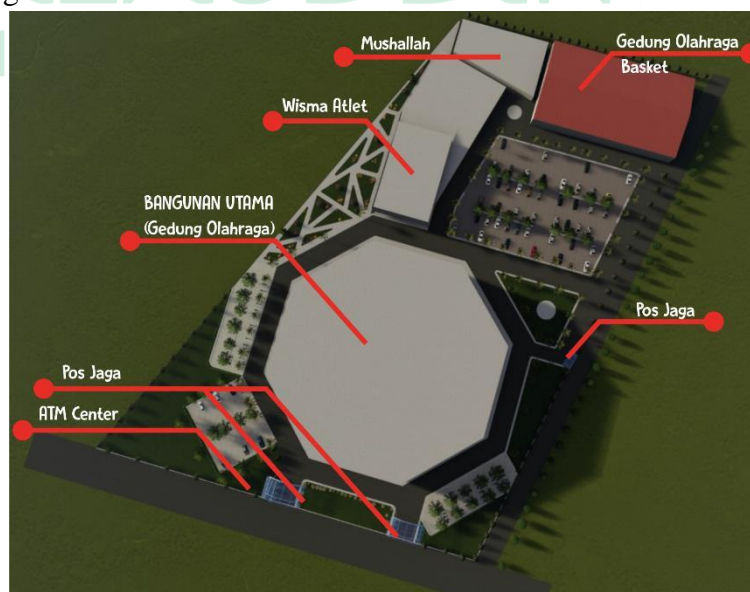
- c) Parkiran
- 1) Bentuk parkiran di buat dengan bentuk yang menyesuaikan dengan pola sirkulasi dalam tapak.
  - 2) Terdapat tanda atau garis pembatas antara unit parkir satu dengan yang lain agar lebih teratur dan terarah.
  - 3) Untuk memaksimalkan parkiran, terdapat parkiran yang berada di bawah bangunan utama (Semi Basement).



Gambar 4 5 Parkiran dalam tampak  
 Sumber: Olah Desain, 2020

d) Bangunan

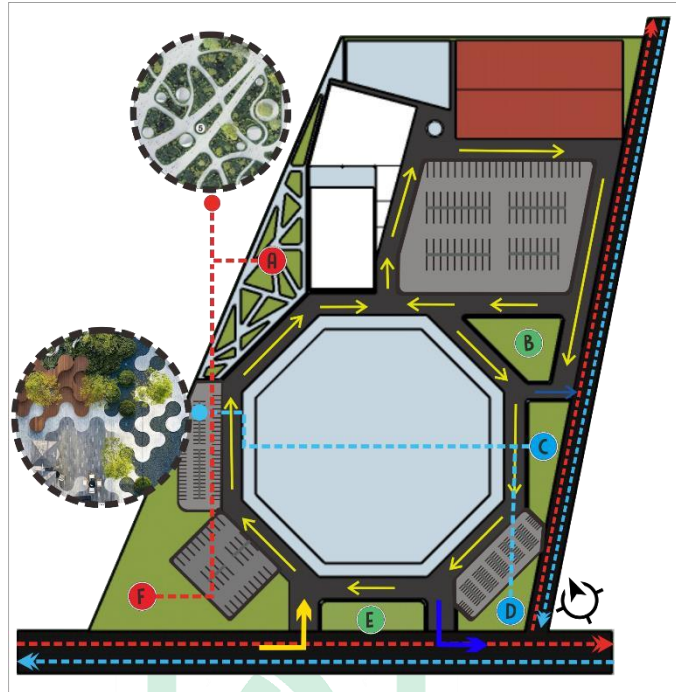
- 1) Bentuk bangunan diolah berdasarkan perletakan pemograman ruang dalam tapak.
- 2) Bentuk dasar bangunan berbentuk poligon dan persegi panjang , karena lebih fungsional dalam penataan ruang dan menyesuaikan dengan bentuk site.



Gambar 4 6 Bangunan Dalam Tapak  
 Sumber: Olah Desain, 2020

e) Ruang Terbuka Hijau

Ruang terbuka hijau mengikuti pola bentuk tapak, sirkulasi dan penataan perletakan bangunan.



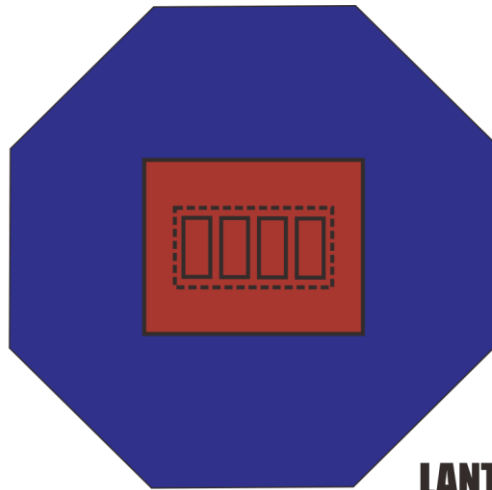
Gambar 4 7 Ruang terbuka Hijau pada tapak  
Sumber: Olah Desain, 2020

2. Bentuk Bangunan

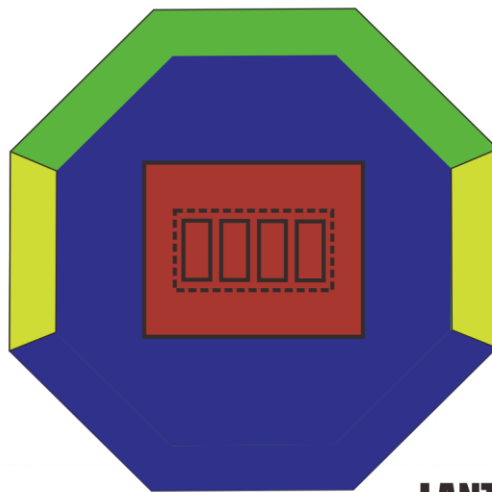
Pengolahan bentuk bangunan berdasarkan pada perletakan pola program ruang untuk mendapatkan pola layout ruang dalam bangunan dengan mengadopsi bentuk-bentuk dasar bangunan dalam perancangan.

a) Bentuk Denah

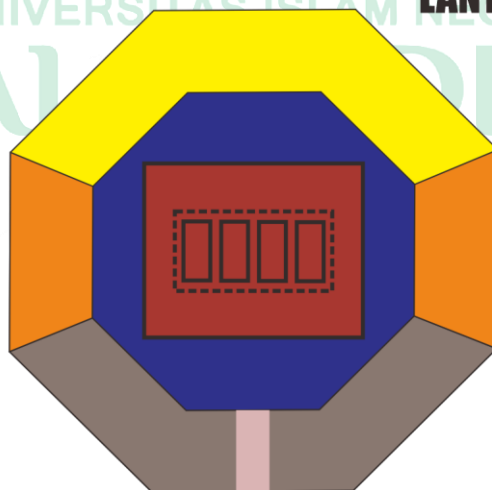
Bentuk layout denah mengadopsi bentuk dasar pada tapak, kemudian diolah berdasarkan pada sifat ruang dan pola hubungan ruang. Kemudian ditata dengan baik untuk mendapatkan pola sirkulasi dalam bangunan. layout denah terbagi atas dua lantai, yaitu untuk lantai dasar merupakan area lapangan permainan, dan juga ruang untuk pelatih, pemain, beserta pers. Lantai dua terdiri atas segala ruang yang berkaitan dengan aktivitas pegawai, pengunjung dan ruang ME beserta kebersihan, dll.



**LANTAI 3**



**LANTAI 2**



**LANTAI 1**

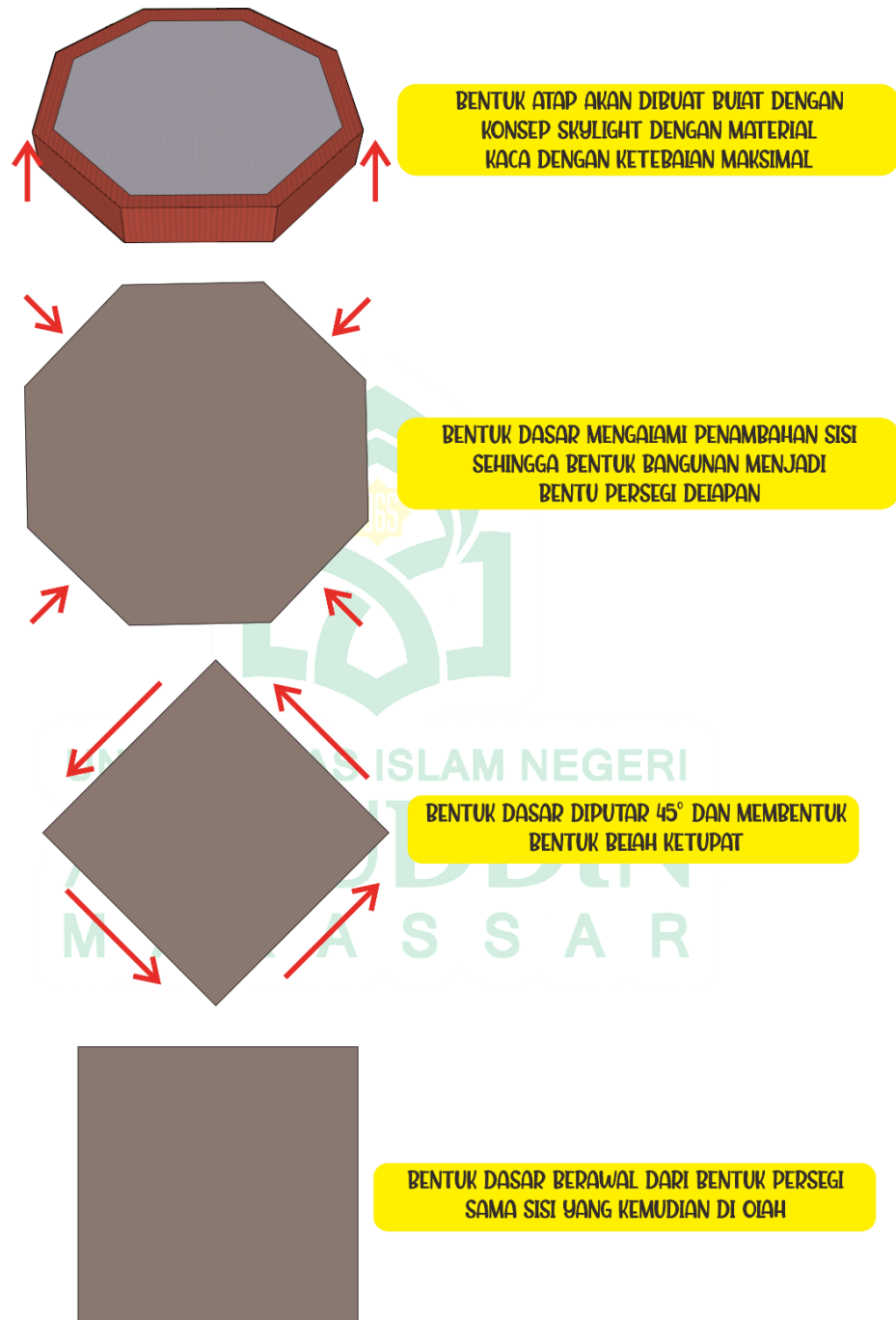
**KETERANGAN**

- |   |   |
|---|---|
|  LOBBY                   |  AREA RUANG SERVICE, ME, DLL |
|  AREA LAPANGAN PERMAINAN |  AREA PELATIH DAN PERS       |
|  AREA RUANG PEMAIN       |  AREA PENGELOLA DAN PEGAWAI  |
|  AREA TRIBUN PENONTON    |  TICKETING AREA              |

Gambar 4 8 Bentuk Denah  
Sumber: Olah Desain, 2020

b) Bentuk Bangunan

Pengolahan bentuk bangunan berdasarkan pada layout denah dengan bentuk poligon segi delapan agar dapat menghasilkan bentuk bangunan yang sesuai dengan fungsi.



Gambar 4 9 Bentuk Bangunan Utama  
Sumber: Olah Desain, 2020

### C. Struktur dan Material

Struktur utama bangunan menggunakan beton bertulang konvensional. Berikut pengolahan bentuk struktur dan pengaplikasian material pada bangunan:

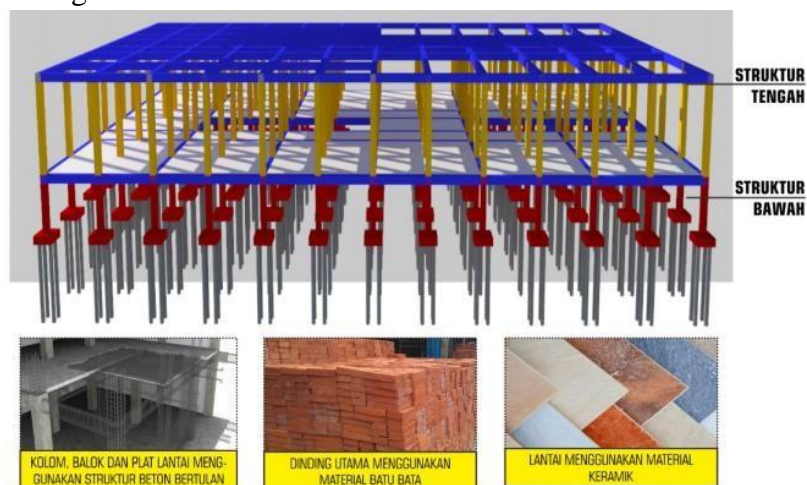
#### a) Struktur Atas

Untuk rangka atap yang digunakan yaitu rangka atap baja ringan dengan pertimbangan material ringan sehingga tidak membebankan struktur, bersifat *sustainable*, dan juga mutu material yang tidak berubah-ubah. Untuk penutup atap, menggunakan UPVC, yang merupakan singkatan dari *unplasticized Poly Vinyl Chloride*. Material ini adalah material turunan plastik yang sifat plastiknya dikurangi sehingga berkurang kelenturannya. Material hasil buatan pabrik ini tahan terhadap serangan rayap, perubahan cuaca, dan tidak keropos, sehingga sangat cocok di gunakan sebagai penutup atap dengan menyesuaikan pada konsep pendekatan arsitektur yang digunakan. Kemudian menggunakan kaca tempered untuk bagian skylight untuk memaksimalkan pencahayaan yang masuk ke dalam bangunan.



Gambar 4 10 material struktur atas  
Sumber: Olah Data, 2020

#### b) Struktur tengah dan struktur bawah



Gambar 4 11 Material Struktur Atas  
Sumber: Olah Data, 2020



c) Material

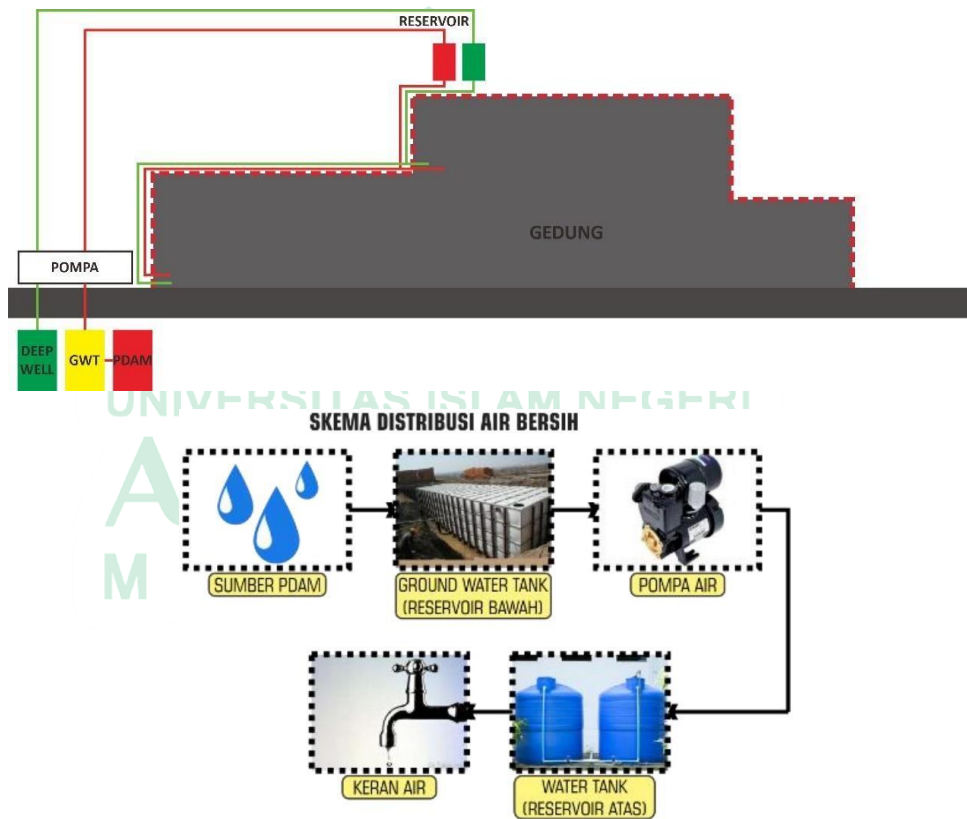
1) Vinyl

Material vinyl digunakan sebagai penutup lantai pada lapangan permainan, untuk keamanan pemain karena tidak bersifat licin.

**D. Sistem Utilitas Bangunan**

a) Air Bersih

Air bersih pada bangunan yaitu bersumber dari sumur dan air PDAM dengan pemanfaatan berbeda. Air sumur dipompa dan ditampung langsung pada reservoir atas, sedangkan untuk air PDAM ditampung pada Ground Water Tank (GWT) lalu ke reservoir atas kemudian disalurkan ke tiap lantainya.


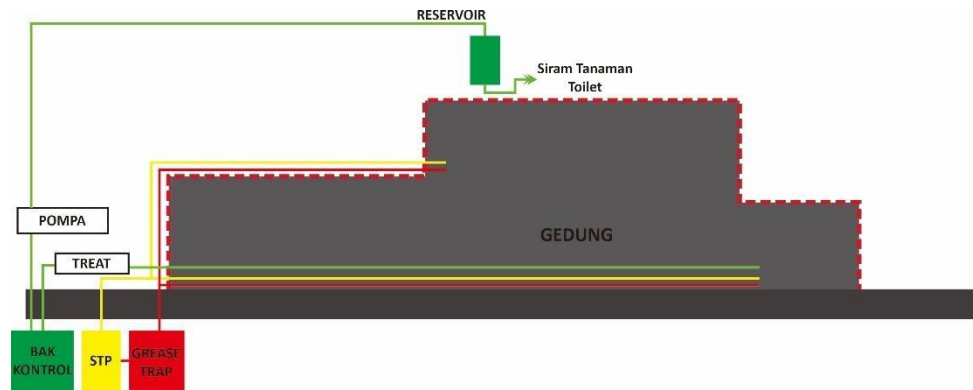


Gambar 4 12 sistem penyaluran air bersih pada bangunan  
Sumber: Olah Desain, 2020



b) Air Kotor dan Air Bekas

Penggunaan kembali air dari wastafel dan air mandi setelah disaring kemudian digunakan kembali untuk keperluan toilet dan menyiram tanaman.



Gambar 4 13 Proses pemakaian dan penyaluran Air bekas  
Sumber: Olah Desain, 2020

c) Sistem pembangkit Listrik

Sistem pembangkit listrik terdiri dari 2 pembangkit mulai dari konvensional hingga khusus. Sumber utama yaitu dari PLN, dibantu dengan beberapa alternative pembangkit listrik yaitu menggunakan generator set (genset).

d) Sistem pemadaman kebakaran

Alat yang digunakan pada sistem pemadaman api pada saat terjadi kebakaran pada gedung diantaranya hydrant, gas halon, smoke detector, sprinkler, dan fire alarm sebagai berikut:



Gambar 4 14 sistem pemadaman api  
Sumber: Olah Data, 2020

e) Sistem Pembuangan sampah

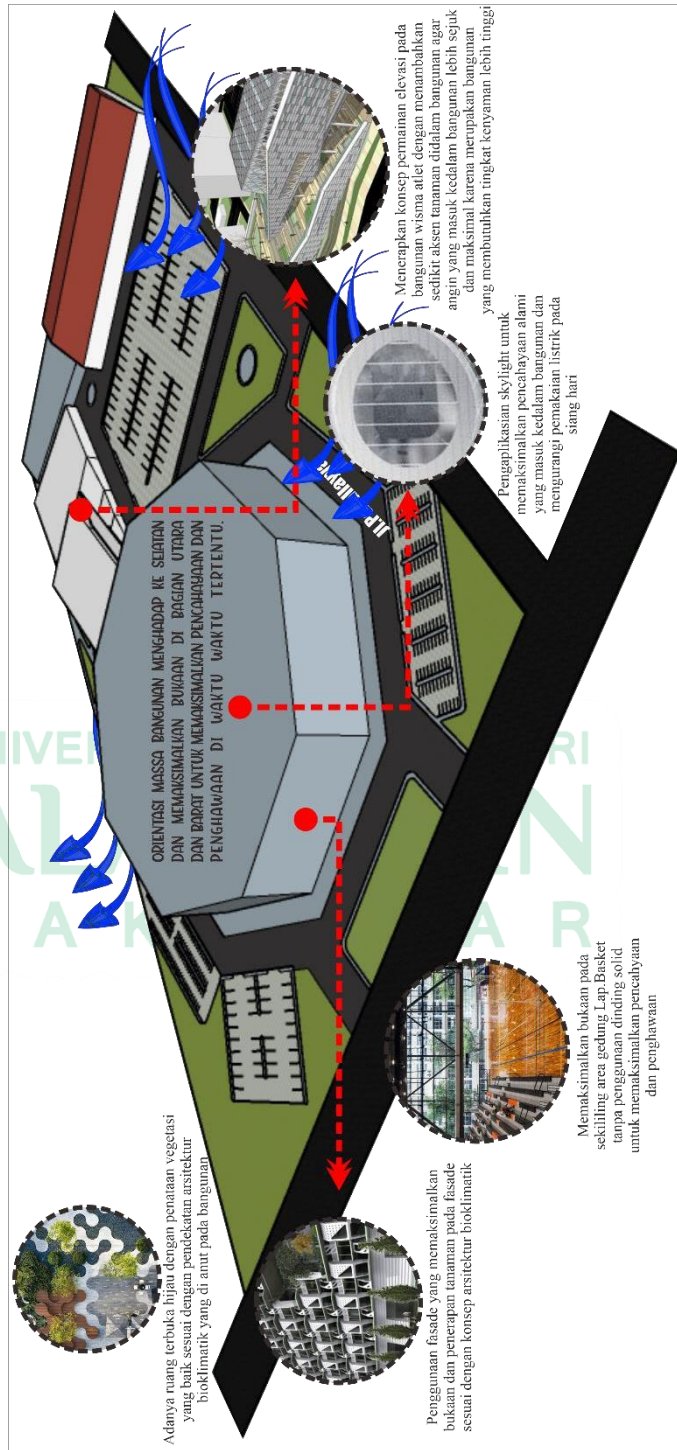
Sistem pembuangan sampah pada bangunan yaitu melalui shaft sampah pada bangunan, kemudian di tampung pada bak sampah yang di sediakan, dan kemudian di angkut ke Tempat Pembuangan Akhir (TPA).



Gambar 4 15 Skema sistem pembuangan sampah  
Sumber: Olah Data, 2020

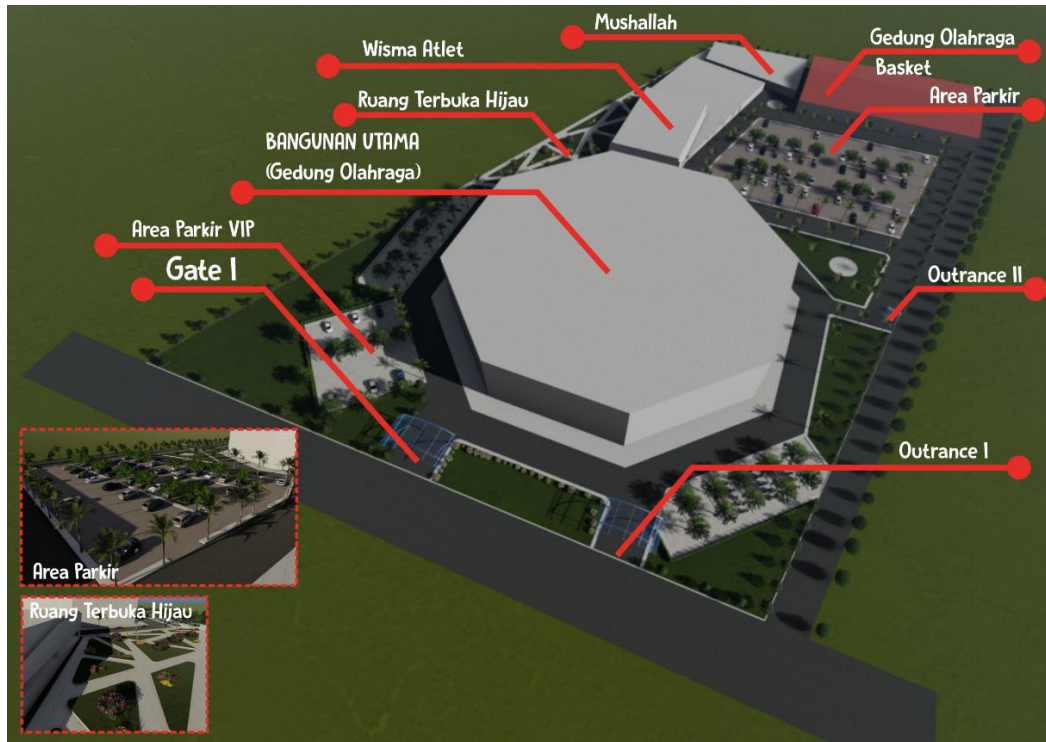
## E. Aplikasi pendekatan Arsitektur Bioklimatik

Aplikasi pendekatan arsitektur bioklimatik yang diterapkan ke dalam bangunan Gedung Olahraga berdasarkan prinsip desain bioklimatik, yaitu penentuan orientasi, dan bukaan jendela untuk memaksimalkan sistem penghawaan dan pencahayaan alami pada bangunan.



Gambar 4 16 Penerapan konsep Arsitektur Bioklimatik pada bangunan  
Sumber: Olah Data, 2020

## F. Pra Desain



Gambar 4 17 Gambar Pra Desain  
Sumber: Olah desain 2020

UNIVERSITAS ISLAM NEGERI  
**ALAUDDIN**  
M A K A S S A R




## BAB V

### TRANSFORMASI DESAIN

#### A. Transformasi Tapak

Setelah melalui berbagai pertimbangan dan eksplorasi desain maka gagasan desain perancangan pada tapak adalah sebagai berikut:




Gambar 5 1 Hasil Transformasi Tapak Gedung Olahraga Kabupaten Gowa  
Sumber: Olah Desain 2021

Setelah mengetahui kekurangan pada perencanaan awal tapak, maka perlu dilakukan penanganan secara solutif untuk menangani hal tersebut. Adapun perencanaan akhir didapatkan solusi sebagai berikut:

1. Pintu keluar yang awalnya berjumlah dua, yaitu berada di depan tapak dan samping, di ubah menjadi hanya satu, yang terletak di tapak bagian samping.
2. Sirkulasi yang awalnya mengarah mengelilingi bangunan, diubah tidak lagi mengelilingi bangunan
3. Penambahan halte di bagian depan pintu masuk tapak, sebagai akses bagi pejalan kaki dan pengguna fasilitas kendaraan umum.
4. Memaksimalkan fungsi area terbuka hijau dan fungsi parkir pada tapak
5. Penambahan ruang untuk genset dan panel di bagian belakang area bangunan sebagai kelengkapan pada bangunan.

## B. Transformasi Bentuk, Struktur dan material

Konsep bentuk bangunan bertransformasi berdasarkan dengan kebutuhan ruang dan bentuk tapak serta output dari analisis tapak.

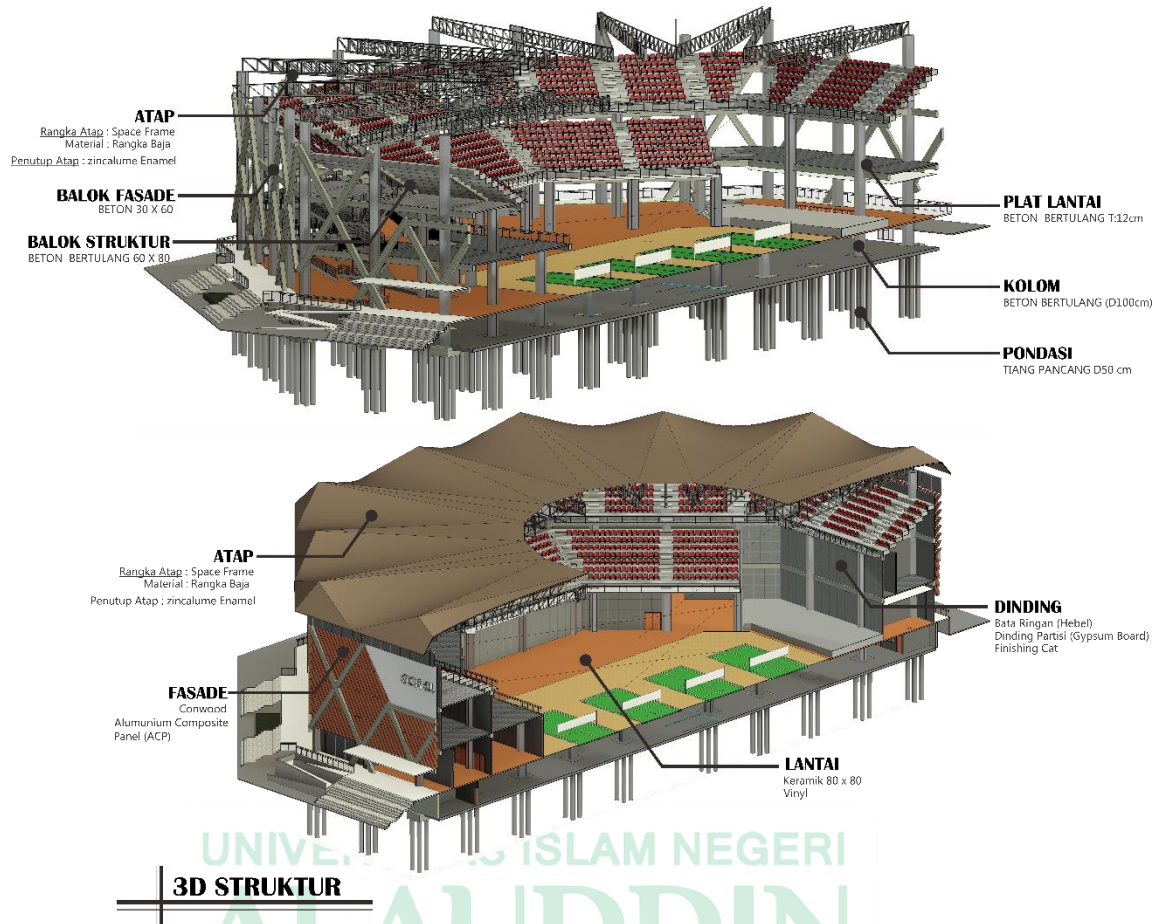


Gambar 5 2 Konsep Transformasi Bentuk Bangunan  
Sumber: Olah desain 2021

Perubahan pada bangunan hasil Transformasi bentuk, struktur dan material ( Gagasan akhir) menghasilkan gagasan sebagai berikut:

1. Transformasi fasade awal selubung bangunan untuk memaksimalkan pencahayaan dan penghawaan alami pada bangunan
2. Penambahan pintu masuk dan keluar pengunjung dengan membedakan antara penonton vip dengan penonton biasa untuk menimalisir terjadinya kepadatan sirkulasi yang terjadi dalam bangunan.

- Penggunaan Ramp pada bangunan untuk mempermudah bagi penyandang disabilitas didalam Gedung olahraga.



Gambar 5.3 Konsep Struktur dan material Bangunan  
Sumber: Olah desain 2021

Penggunaan Struktur yang diterapkan pada bangunan Gedung Olahraga yaitu untuk struktur bawah menggunakan pondasi bore pile, struktur tengah menggunakan kolom, balok, dan plat lantai beton bertulang, dan rangka atap baja dengan benangan lebar (Rangka Bidang) dengan material penutup atap yaitu Zincalume enamel dengan penggunaan atap skylight bermaterial kaca.

Optimalisasi pencahayaan dan penghawaan alami dapat dicapai dengan memaksimalkan bukaan sesuai arah datangnya hembusan angin dan meningkatkan kualitas udara lingkungan sekitar area tapak dengan vegetasi (area terbuka hijau). Penggunaan double fasade atau sun shading berbahan conwood untuk mendapat sinar bias dan bukan sinar langsung dengan penggunaan beberapa material yang dapat memaksimalkan penyerapan cahaya dan mereduksi panas yang masuk ke dalam bangunan.



### C. Transformasi Besaran Ruang

Tabel 5 1 Transformasi Besaran Ruang

#### 1. Persentase Luas area Lantai 1

NO	RUANG	JUMLAH	GAGASAN AWAL (m <sup>2</sup> )	GAGASAN AKHIR (m <sup>2</sup> )
1	Ruang pemain	2	91,8	128
2	Toilet	4	20	33
3	Ruang Pelatih	2	17,76	48
4	Ruang pers	2	10,8	48
5	Ruang Teknis	1	48	72
6	Retail	2	100	40
7	Coffe shop	2	1.026	40
8	Gudang	2	50	60
9	Ruang informasi	1	9	72
10	Entrance Vip	1		64
11	Pintu keluar	2		64
12	Entrance penonton	1	540	40
13	Entrance pengelola dan pemain	1		64
14	Ruang kewanitaan	1	71,68	48
15	Ruang fungsional	1	36	48
16	Ruang persiapan dan latihan alat	1	200	72
17	Ruang wasit	1	20	48
18	Mushallah	1	50	48
19	Lapangan permainan	4	286	326,96

#### 2. Persentase Luas area lantai 2

NO	RUANG	JUMLAH	GAGASAN AWAL (m <sup>2</sup> )	GAGASAN AKHIR (m <sup>2</sup> )
1	Mushallah	4	50	40
2	Ruang CCTv	1	12	48

3	Ruang Fas.Pemeliharaan	1	25	48
4	Toilet	6	20	33
5	Ruang Rapat	2	60	48
6	Ruang pimpinan	2	16	21
7	Ruang sekretaris	2	16	7,5
8	Ruang bendahara	2	16	7,5
9	Janitor	2	7.5	16,27
10	Toilet difable	2	20	6,25
11	Tribun Vip	1	25	938
12	Tribun Difable	1	20	1207,4
13	Tribun penonton	1	900	938
14	Ruang administrasi	1	36	48
15	Kantor	1	36	48

### 3. Persentase Luas area lantai 3

NO	RUANG	JUMLAH	GAGASAN AWAL (m <sup>2</sup> )	GAGASAN AKHIR (m <sup>2</sup> )
1	Tribun Penonton		1920	2.128
2	Toilet	8	20	48

### Total Keseluruhan

NO	Ruang	Jumlah	Gagasan Awal (m <sup>2</sup> )	Gagagsan Akhir (m <sup>2</sup> )
1	Lantai 1	1	2.577,04	1.363,96
2	Lantai 2	1	1259,9	3.454.92
3	Lantai 3	1	1.940	2.171
4	Parkir	1	4.826	4.826
Total			10.602,94	11.815,88
Void 40%			4.241,176	4726,352
Sirkulasi 40%			4.241,176	4726,352
Total Keseluruhan			19.085,292	21268,584

Sumber: Olah Desain 2019

Pada table diatas, terdapat perbedaan antara gagasan awal dan akhir. Dalam proses perancangan terdapat beberapa faktor yang mempengaruhi perubahan luas bangunan, antara lain :

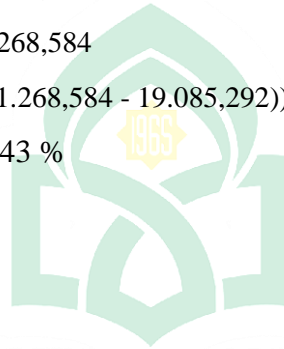
1. Penambahan luas pada area jalur sirkulasi dalam bangunan untuk memaksimalkan pencahayaan dan penghawaan alami pada bangunan.
2. Penambahan beberapa fungsi bangunan sebagai wujud ekspresi perancang berdasarkan hasil dari beberapa pertimbangan.
3. Menghindari terciptanya ruang mati pada denah.

Dari Perbedaan luasan tersebut, maka dapat ditentukan deviasi luas ruang dalam perancangan Gedung Olahraga di Kabupaten Gowa sebagai berikut:

Luas Gagasan Awal = 19.085,292

Luas Gagasan Akhir = 21.268,584

Persentase Deviasi =  $((21.268,584 - 19.085,292) : 19.085,292 \times 100)$   
= 11,43 %

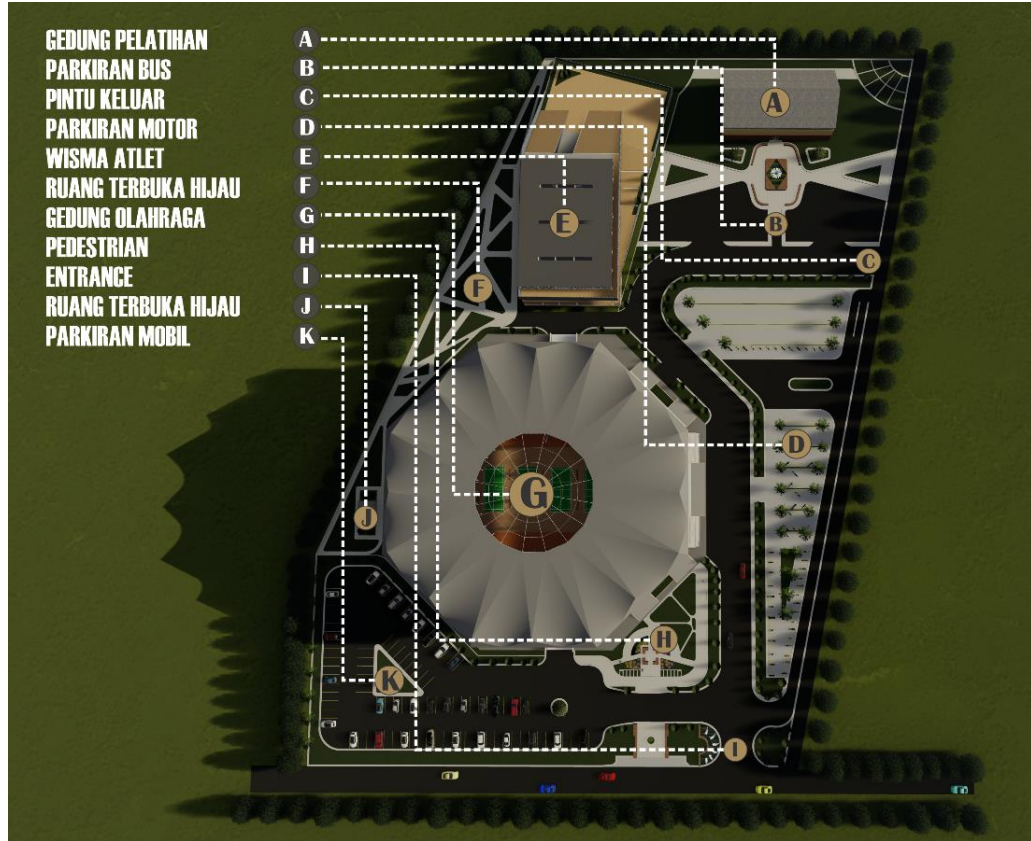


UNIVERSITAS ISLAM NEGERI  
ALAUDDIN  
M A K A S S A R

## BAB VI

### HASIL DESAIN

#### A. Site Plan



Gambar 6 1 Site Plan  
Sumber: Hasil desain 2021

#### B. Main Entrance



Gambar 6 2 Main Entrance Gedung Olahraga Kabupaten Gowa  
Sumber: Hasil desain 2021

### C. Gedung Olahraga



Gambar 6 3 Gedung Olahraga Kabupaten Gowa  
Sumber: Hasil desain 2021

### D. Wisma Atlet



Gambar 6 4 Wisma Atlet  
Sumber : Hasil desain 2021




### E. Gedung Pelatihan



Gambar 6 5 Gedung Pelatihan  
Sumber : Hasil desain 2021

### F. Area Parkir





Gambar 6 6 Area Parkir  
Sumber : Hasil desain 2021

### G. Pedestrian









Gambar 6 7 Pedestrian Gedung Olahraga  
Sumber: Hasil desain 2021

#### H. Ruang Terbuka Hijau




Gambar 6 8 Area Ruang Terbuka Hijau  
Sumber : Hasil Desain 2021

## I. Ruang Genset dan Panel



Gambar 6 9 Ruang Genset dan Panel  
Sumber : Hasil desain 2021

## J. Maket



Gambar 6 10 Maket Gedung Olahraga  
Sumber: Hasil Desain, 2021



## K. Banner



Gambar 6 11 Banner  
Sumber: Hasil desain, 2021

## DAFTAR PUSTAKA

- Abi, Nadyaviani Selo. "Gelanggang Olahraga Tenis di Magelang Dengan Pendekatan Arsitektur Bioklimatik." Fakultas Teknik, Universitas Atma Jaya, Yogyakarta.
- Affan, Mahmudi, 2014. "*Bioklimatik Office Mall.*" Skripsi. Fakultas Teknik. Universitas Sumatra Utara. Medan.
- Al-Manhaj.or.id
- A.Mushawwir, 2018. "Rumah susun sederhana sewa bagi pekerja industri dengan pendekatan Arsitektur Bioklimatik di kawasan industri Makassar". Skripsi Universitas Islam Negeri Alauddin Makassar.
- AntaraNews, "Gowa Serahkan Bonus Atlet Berprestasi Sea Games" tebitan Kamis, 19 Desember 2019.
- Arumsari, Fatmadhita, dkk. "Penerapan Arsitektur Bioklimatik Pada *Science Technology Park* Universitas Riau." Fakultas Teknik, Universitas Riau, Vol. 4 No. 2, (Oktober 2017).
- Dwi Nurhasanah. "Arsitektur Bioklimatik", 2016.
- Gowakab.go.id.
- Hasan, Wahyudi. "Perencanaan Gedung Neurologi Dengan Pendekatan Arsitektur Bioklimatik." Skripsi Sarjana, Fakultas Sains dan Teknologi, Universitas Islam Negeri Alauddin Makassar, 2017.
- Kamus Besar Bahasa Indonesia, 2019.
- Kementrian Agama RI, 2016:61.
- Kenneth Yeang, *De Architectura* tahun 1996.
- Koran Tribun Gowa, Terbitan Selasa, 1 Mei 2018.
- Manurung, Parmonangan., 2012, *Pencahayaan dalam Arsitektur*, Penerbit Andi, Yogyakarta, Indonesia.
- Muhammad Ayyub, 2019. "Perpustakaan Teknik dengan Pendekatan Arsitektur Bioklimatik di Makassar". Skripsi Universitas Islam Negeri Alauddin Makassar
- Nadyaviani Selo Abi, Gelanggang olahraga tenis di Magelan dengan pendekatan arsitektur bioklimatik.
- Neufert, Ernst. 1996. *Data Arsitek Jilid 1* Jakarta: Erlangga.

Neufert, Erns. 2002. Data Arsitek Jilid 2. Jakarta: Erlangga

Peraturan Daerah Kabupaten Gowa No.15 Tahun 2012 tentang rencana tata ruang wilayah Kabupaten Gowa Tahun 2012-2032.

Peraturan menteri Pemuda dan olahraga Republik Indonesia nomor 0445 Tahun 2014 tentang standar prasarana olahraga berupa bangunan gedung olahraga.

Rencana Kerja (RENJA) Dinas Kepemudaan dan Olahraga Provinsi Sulawesi Selatan tahun 2019.

Tafsir Al-Mishbah, Volume 2, Tahun 2002.

Tafsir Al-Mukhtashar

Tafsirweb.com

Time saver standar for building types – Josep De Chiara and John Hanlock Callender, 1983 (T.S.S).

Victor Olgyay, *Design With Climate Bioclimatic Approach to Architecture Regionalism*” 1962.

Website:

<https://www.pinoyathletics.info/track-ovals-in-the-philippines-1/>

<https://www.architecturalrecord.com/articles/7549-ban-relays-center>