

تطبيق الوسائل التعليمية السمعية البصرية الشاملة في إتقان المفردات  
العربية لطلاب الصف السابع (أ) في المدرسة الثانوية نور الفلاح بولوكومبا



رسالة

قدمت لاستفتاء بعض الشروط المطلوبة للحصول على درجة سرجانا التربية  
بقسم تدريس اللغة العربية في كلية التربية و شؤون التدريس  
بجامعة علاء الدين الإسلامية الحكومية مكاسر

بقلم:

إيكا رزق عملية

رقم التسجيل : ٢٠٢٠٠١١٧٠٣٤

قسم تدريس اللغة العربية كلية التربية و شؤون التدريس

بجامعة علاء الدين الإسلامية الحكومية مكاسر

٢٠٢٢

## التصريح بأصالة الرسالة

صرحت الباحثة الموقعة التالية بتمام الوعي أن هذه الرسالة هي نتيجة من عمل بيدها، وإذا كانت في يوم آت مبرهنة أو مثبتة بدليل على أنها نتيجة تقليد أو انتحال أو مساعد الشخص الاخر كلها أو بعضها، فهذه الرسالة والشهادة التي حصلت عليها الباحثة الطلتان بمقتضى الحكم.

سمات - غووا, ٢٣ مارس ٢٠٢٢

٢٠ شعبان ١٤٤٣ هـ

الباحثة



إيكا رزق عملية

٢٠٢٠٠١١٧٠٣٤

UNIVERSITAS HELWA NEDARA  
ALAUDDIN  
M A K A S S A R

## موافقة المشرفين

بعد الإطلاع علي الرسالة المقدمة من الطالبة :إيكا رزقي عملية، برقم التسجيل:  
٢٠٢٠٠١١٧٠٣٤ بالموضوع : "تطبيق الوسائل التعليمية السمعية البصرية الشاملة في  
إتقان المفردات العربية لطلاب الصف السابع (أ) في المدرسة الثانوية نور الفلاح بولوكومبا".  
وبعد إجراء الإصلاحات نقرر، نحن المشرفين بأن الرسالة المذكورة قد استوفت الشروط  
العلمية المطلوبة، وأنها صالحة لتقديمها للمناقشة.

المشرف الثاني،

الدكتور أولاة موسغامي، م.أ.غ.

١٩٧٥٠٨٢٢٢٠٠٦٠٤٢٠٠٢

المشرف الأولى،

الدكتور رفي، م.فد.إ.

١٩٧٣٠٣٠٥١٩٩٨٠٣١٠٠٤

سماتا - غووا، ١٩ يناير ٢٠٢٢

للاعتقاد،

رئيس قسم تدريس اللغة العربية،

الدكتور رفي، م.فد.إ.

١٩٧٣٠٣٠٥١٩٩٨٠٣١٠٠٤

## الاعتماد على الرسالة

إن الرسالة بعنوان "تطبيق الوسائل التعليمية السمعية البصرية الشاملة في إتقان المفردات العربية لطلاب الصف السابع (أ) في المدرسة الثانوية نور الفلاح بولوكومبا"، التي أعددتها الطالبة: إيكار رزق عملية، برقم التسجيل: ٢٠٢٠٠١١٧٠٣٤، طالبة قسم تدريس اللغة العربية، قد ناقشتها لجنة المناقشين في مناقشة الرسالة يوم الأربعاء ٢٣ مارس ٢٠٢٢ م، الموافق ٢٠ شعبان ١٤٤٣ هـ، قد قبلت لاستثناء بعض الشروط المطلوبة للحصول على درجة سرجانا الترية في قسم تدريس اللغة العربية بإصلاحات.

سماتا - غووا، ٢٣ مارس م  
٢٠ شعبان ١٤٤٣ هـ

### لجنة المناقشين

رقم رسالة القرار: ١١٨٣

(.....) الرئيس : أحمد منور، لس. م. فد.إ.  
(.....) السكرتير : الدكتور محمد رومحين ب. م. فد.إ.  
(.....) المناقش الأول : الدكتور المحج عبد المعز، م.إد.  
(.....) المناقشة الثانية : الدكتورة ستي عائشة خالقي، م. فد.  
(.....) لمشرف الأول : الدكتور ربي، م. فد.إ.  
(.....) لمشرفة الثانية : الدكتورة أولاة موسغامي، م. أ.غ.

عميد كلية الترية وشؤون التدريس  
علاء الدين الإسلامية الحكومية بمكاسر

(.....)  
ح أندي مرجوني، س. أ.غ.، م. فد.إ.  
رقم التوظيف: ١٩٧٨١٠١١٢٠٠٥٠١١٠٠٦

## كلمة التمهيد

الحمد لله رب العالمين، والله الحمد. لفضله وتوجيهاته التي يتم توجيهها دائماً إلى الباحثة في تجميع هذه الرسالة بحيثة تنتهي بعنوان "تطبيق الوسائل التعليمية السمعية البصرية الشاملة في إتقان المفردات العربية لطلاب الصف السابع (أ) في المدرسة الثانوية نور الفلاح بولوكومبا". صل و سلم دائماً ما يتم إعطاء والتحيات للنبي محمد صلى الله عليه وسلم باعتباره أسوة حسنة الوحيد في القيام بأنشطتنا اليومية.

تم إعداد هذه الرسالة لاستيفاء أحد متطلبات استكمال الدراسة والحصول على بكالوريوس التربية في برنامج دراسة تعليم اللغة العربية في جامعة علاء الدين الإسلامية الحكومية مكاسر، يدرك الباحثة تماماً أنه في عملية كتابة هذه الأطروحة لا تخلو من أوجه القصور والعقبات المختلفة والعقبات التي يواجهها الباحثة. ومع ذلك، تم التغلب على هذا بمساعدة الأطراف الأخرى الذين كانوا سعداء بمساعدة الباحثة في عملية كتابة هذا، يتقدم الباحثة بالشكر لكل من ساعد الباحثة في استكمال هذه الأطروحة.

شكراً جزيلاً لجميع أفراد الأسرتي، ولا سيما لأحبائهم، أبي "الحاج. لمفي دجاتوغ" وأمي "الحاجة. جوهرة بختيار، س.ح" الذي يدعو دائماً لنجاح الباحثة في تحقيق أهدافه ومحاوله العمل الجاد لكسب لقمة العيش لتلبية احتياجات الباحثة منذ الولادة وحتى الانتهاء من هذه الرسالة، لأن الباحثة يدرك أنه بدون كفاح أهل الباحثة ودعمهم وصلواتهم لن يتمكن من الوصول

إلى هذه المرحلة، جزاكم الله خيراً على خدماتهم وتعبهم بركاته وجنة دائماً في حفظ الله سبحانه وتعالى. عافيته، وسهل رزقه، ووفر له كل صلاته، وغفر له كل ذنوبه. آمين.

يعبر الباحثة عن عميق امتنانه ل:

١. فضيلة الأستاذ الحاج حمدا جوحانيس، م.أ. فحد. مدير جامعة علاء الدين الإسلامية الحكومية مكاسر ونوابه الأستاذ الدكتور الحاج مردان، م.أ.غ. كنائب مدير الأول، والدكتور وحي الدين، م. هوم. كنائب المدير الثاني، والأستاذ الدكتور دار السلام، م.أ.غ. كنائب المدير الثالث، الذين قد بذلوا جهودهم وأفكارهم في توجيه جامعة علاء الدين الإسلامية الحكومية مكاسر.

٢. فضيلة الدكتور الحاج أندي مرجوني، م.فد.إ. عميد كلية التربية وشؤون التدريس ونوابه فضيلة الدكتور م.صابر عمر، م. أ.غ. كنائب العميد الأول والفضيلة الدكتور م. رشدي، م.أ.غ. كنائب العميد الثاني وفضيلة الحاج إلياس، م.فد. م.س.إ. كنائب العميد الثالث، الذين قد بذلوا جهودهم وأفكارهم في توجيه كلية التربية وشؤون التدريس بجامعة علاء الدين الإسلامية الحكومية مكاسر.

٣. فضيلة الدكتور رافي، م.فد.إكريس و أحمد منور لس.، م.فد.إكسكريتير  
قسم اللغة العربية في كلية التربية و شؤون التدريس الذي بتقديم بعض  
المواد المتعلقة بهذه الرسالة.
٤. فضيلة الدكتور رافي، م.فد.إكالمشرف الأول، وفضيلة الدكتور أولأة  
موسغامي، م.أغ كالمشرف الثاني اللذان قدما التوجيه والتصحيح والمعرفة  
لاستكمال إعداد هذه الرسالة.
٥. فضيلة الدكتور الحاج عبد المعز سعيد، م.إد. كالمناقش الأول، وفضيلة  
الدكتور ستي عائشة خالق، م.فد. كالمناقش الثاني الذين قدما  
الاقتراحات والتصحيحات والمعرفة في إعداد الرسالة جيدة وصحيحة.
٦. فضيلة أحمد منور لس.، م.فد.إكمدقق الأول وفضيلة الحاج. عبد  
الرحيم، لس.، م.فد.إكمدقق الثاني اللذان قدما التوجيه حتى يتمكن  
الباحثة من البحث.
٧. المحاضرون والموظفون في كلية التربية وشؤون التدريس خاصة في برنامج  
دراسة تعليم اللغة العربية الذين قدموا الكثير من المعرفة وقدموا المساعدة  
أثناء دراسة الباحثة في جامعة علاء الدين الإسلامية الحكيمة مكاسر.
٨. الحاج ستو، س.أغ، كلمدير المدرسة الثانوية نور الفلاح بولوكومبا الذي  
تلقى وقدم التوجيه أثناء بحثه الباحثة في المدرسة.
٩. درس. الحاج أنتر، كمدرس للغة العربية في المدرسة الثانوية نور الفلاح  
بولوكومبا الذي قدم معلومات أثناء بحث الباحثة في المدرسة.
١٠. أصدقاء ٢٧twyven معهد العلم باب الخير كلوميبي بولوكومبا الذين  
يشجعون دائماً في إعداد هذه الرسالة.

١١. دفعة ٢٠١٧ تخصص في تعليم اللغة العربية، وخاصة لزميلتي PBA١.٢ الذي يقدم دائماً التشجيع والحماس والنضال مع الباحثة، أمل أن يتم تسهيل ذلك في كل عمل تجاري في تحقيق الأهداف نحو النجاح.


١٢. شكراً للسيد محمد أشرف مبارك سدرمين، س.أغ، الذي قدم الكثير من الدعم والحماس والتحفيز للباحثة، فأنت أفضل شريك، قد تخفف كل أمورك.

١٣. جميع الجهات التي ساعدت الباحثة جسدياً ونفسياً ومادياً، والتي لا يستطيع الكاتب ذكرها واحدة تلو الأخرى حتى نهاية إعداد هذه الرسالة.

١٤. أشكر نفسي شخصياً على القتال ليلاً ونهاراً أثناء إعداد هذه الرسالة. ابق قويا.

يدرك الكاتب أن هذه الرسالة لا تزال بعيدة عن الكمال. لذلك وبتواضع يقبل الكاتب النقد والاقتراحات من جميع الأطراف حتى تكون هذه الرسالة أفضل.

عن كل النواقص الباحثة يعتذر الله سبحانه وتعالى. باركها عمل الباحثة ولجميع الأطراف، يود الباحثة أن يقول جزاك الله خيراً، برك الله فيكم.

الباحثة  
  
إيگا رزق عملية

٢٠٢٠٠١١٧٠٣٤



## محتويات الرسالة

أ.....	التصريح بأصالة الرسالة.....
ب.....	موافقة المشرفين.....
ج.....	الاعتماد على الرسالة.....
د.....	كلمة التمهيد.....
ح.....	محتويات الرسالة.....
ي.....	قائمة الجداول.....
ك.....	تجريد البحث.....
١.....	الباب الأول : مقدمة.....
١.....	الفصل الأول : خلفية البحث.....
٦.....	الفصل الثاني : مشكلات البحث.....
٧.....	الفصل الثالث : الفرضية.....
٧.....	الفصل الرابع : تعريف التشغيلي البحث.....
٨.....	الفصل الخامس : الدراسات السابقة.....
١١.....	الفصل السادس : أهداف البحث وفوائده.....
١٣.....	الباب الثاني : الدراسة النظرية.....
١٣.....	الفصل الأول : الوسائل التعليمية السمعية البصرية.....
١٦.....	الفصل الثاني : الوسائل التعليمية السمعية البصرية الشاملة.....
٢٠.....	الفصل الثالث : إتقان المفردات.....

٢١.....	الفصل الرابع : إطار التفكير.....
٢٤.....	الباب الثالث : طريقة البحث.....
٢٤.....	الفصل الأول : نوع البحث وموقعه.....
٢٤.....	الفصل الثاني : السكان والعينة.....
٢٥.....	الفصل الثالث : تكنولوجيا الحصول على البيانات.....
٢٧.....	الفصل الرابع : أدوات البحث.....
٢٨.....	الفصل الخامس : تكنولوجيا تحليل على البيانات.....
٣٣.....	الباب الرابع : نتائج البحث.....
٣٣.....	الفصل الأول : وصف موقع البحث.....
٣٤.....	الفصل الثاني : نتائج البحث.....
٥٤.....	الفصل الثالث : مناقشة نتائج البحث.....
٥٨.....	الباب الخامس : الخاتمة.....
٥٨.....	الفصل الأول : الخلاصات.....
٥٩.....	الفصل الثاني : الإقتراحات.....
٦٠.....	المراجع.....
٦٤.....	المرفقات.....
٩٨.....	سيرة الباحثة.....

## قائمة الجدول

- الجدول ٣.١ : ارشادات لتوفير لمعامل الارتباط ..... ٣١
- الجدول ٤.١ : قيمة نتائج تطبيق الوسائل السمعية البصرية الشاملة في مواد اللغة العربية ..... ٣٧
- الجدول ٤.٢ : التوزيع التكراري للبيانات من تطبيق الاستبيان لوسائل السمعية البصرية الشاملة ..... ٤٠
- الجدول ٤.٣ : التوزيع التكراري لتطبيق الوسائل السمعية البصرية الشاملة ٤١
- الجدول ٤.٤ : تطبيق الوسائل السمعية البصرية الشاملة في تعلم اللغة العربية ..... ٤٢
- الجدول ٤.٥ : نتائج إتقان المفردات العربية لطلاب الصف السابع ..... ٤٣
- الجدول ٤.٦ : تواتر توزيع البيانات من نتائج إتقان المفردات العربية للصف السابع ..... ٤٦
- الجدول ٤.٧ : التوزيع التكراري لنتائج إتقان للمفردات العربية ..... ٤٧
- الجدول ٤.٨ : نتائج إتقان المفردات العربية لطلاب الصف السابع ..... ٤٨
- الجدول ٤.٩ : بيانات عن نتائج الاستبيان لتطبيق الوسائل السمعية البصرية الشاملة في إتقان المفردات العربية ..... ٤٨
- الجدول ٤.١٠ : عمل معامل تطبيق الوسائل السمعية البصرية الشاملة في إتقان المفردات العربية ..... ٥١

## تجريد البحث

إسم الباحثة : إيكارزق عملية

رقم التسجيل : ٢٠٢٠٠١١٧٠٣٤

الكلية / القسم : التربية و شؤون التدريس/تدريس اللغة العربية

موضوع الرسالة : "تطبيق الوسائل التعليمية السمعية البصرية الشاملة في إتقان المفردات العربية لطلاب الصف السابع (أ) في المدرسة الثانوية الإسلامية نور الفلاح بولوكومبا"


تهدف هذه الدراسة إلى تحديد هي تطبيق الوسائل التعليمية السمعية البصرية في الصف السابع في المدرسة الثانوية نور الفلاح بولوكومبا، لمعرفة إتقان المفردات العربية لدى الطلاب الصف السابع في المدرسة الثانوية نور الفلاح بولوكومبا ، ولتحديد تأثير تطبيق الوسائل التعليمية السمعية البصرية الشاملة في إتقان المفردات العربية في الصف السابع في المدرسة الثانوية نور الفلاح بولوكومبا.

هذا البحث هو بحث كمي *ex post facto*. كان السكان في هذه الدراسة جميعًا طلاب الصف السابع، ما يصل إلى ٨٦ طالبًا مع عينة إجمالية من ٣١ طالبًا. تستخدم هذه الدراسة تقنية أخذ العينات هادفة وهي تقنية تحديد أو اختيار العينات لأغراض معينة ويتم تحديد العينة عن قصد من قبل الباحثة. هناك ٤ طرق لجمع البيانات مستخدمة، وهي الملاحظة والمقابلة والتوثيق والاستبيان. بينما استخدمت تقنية تحليل البيانات الإحصاء الوصفي والتحليل الاستنتاجي.

من نتائج الدراسة، أظهرت نتائج تطبيق الوسائل التعليمية السمعية البصرية الشاملة في تعلم اللغة العربية متوسط درجة ٤٤.٢ مع أعلى درجة ٥٠ وأدنى درجة ٣٦. وكانت أعلى نسبة مكاسب ٥١.٤٪ مع وجود علامة أعلى. إجمالي ١٦ طالبًا. ويحتل مستوى تطبيق الوسائل التعليمية السمعية البصرية الشاملة في تعلم اللغة العربية مرتبة عالية. من نتيجة إتقان المفردات الطلاب بتطبيق الوسائل التعليمية السمعية البصرية، كان متوسط الدرجات ٤٤.٥، وكانت أقل درجة حصل عليها الطلاب ٣٦ وأعلى درجة ٥٠. وكانت أعلى نسبة مكاسب ٦١.٢٪ مع ما مجموعه ١٩ شخصا طالبًا. تعتبر إتقان الطلاب للمفردات العربية بتطبيق الوسائل التعليمية السمعية البصرية الشاملة في الفئة العليا. في نتائج هذه الدراسة، هناك أيضًا تأثير معنوي بين تطبيق الوسائل التعليمية السمعية البصرية الشاملة في إتقان المفردات العربية لطلاب الصف السابع نور الفلاح بولوكومبا.

الإفتراحات الدراسة عدة أشياء، وهي: أن يظل الطلاب مجتهدين في التعلم وليس فقط إعطاء الأولوية للإرشاد من المعلم، على الرغم من أن المعلم هو أحد الميسرين والمحفزين للطلاب في عملية التعلم. بالنسبة

للمعلمين، يوصى بشدة بإيلاء المزيد من الاهتمام لاحتياجات الطلاب في عملية أنشطة التعلم من خلال تطبيق أساليب أو نماذج تعلم أكثر تنوعًا، والتي تنطوي على المشاركة النشطة للطلاب في عملية التدريس والتعلم. ليس فقط باستخدام نموذج رتيب حيث يكون دور الطلاب كمستمعين فقط.



## الباب الأول

### مقدمة

#### أ. خلفية البحث

التعليم هو نضج الطلاب حتى يتمكنوا من تنمية مواهبهم، الإمكانيات والمهارات في الحياة لذلك يجب تصميم التعليم لتوفير الفهم وتحسين أداء تعلم الطلاب.<sup>١</sup>

يعد التعليم من أكثر المكونات الاستراتيجية في تكوين جودة الموارد البشرية، أي الأشخاص القادرين على مواجهة التغيرات والتطورات المختلفة فضلاً عن الآثار السلبية المختلفة.

التعليم هو في الأساس جهد لإعداد الطلاب لمواجهة بيئتهم ولعب دورهم فيها هو البيئة تتغير باستمرار وبسرعة وتعددية. تتطلب هذه التغيرات السريعة في البيئة زيادة في جودة التعليم في كل من التعليم الابتدائي والثانوي.<sup>٢</sup>

التعليم كواحد من احتياجات الحياة البشرية، سواء في المجتمع أو للفرد، اجتماعية، كدليل، كعامل نمو، الذي يعد ويفتح ويشكل انضباط الحياة، عن طريق الإرسال إما في شكل غير رسمي، رسمياً، أيضاً الكثير من المعلومات.<sup>٣</sup>

---

<sup>١</sup> جفري نغوياتي, "Media Audio-Visual dalam Pembelajaran Bahasa Arab" *El-Wasathiya: Jurnal Studi Agama*, Juni, no. ١, (٢٠١٨) : ص. ٩٧.

<sup>٢</sup> ستي مردلية, "Pengaruh Penggunaan Media Audio Visual (VCD) dan Media Audio terhadap Pencapaian Prestasi Belajar Bahasa Arab ditinjau dari Motivasi Berprestasi Siswa." *Thesis: جاو الغرب, Universitas Sebelas Maret, Program Pascasarjana*, (٢٠٠٩) ص. ٢-٣.

التربية الوطنية لها وظيفة يجب أن تؤخذ في الاعتبار. وهذا في القانون رقم ٢٠ لسنة ٢٠٠٣ والذي ينص على: التربية الوطنية لها وظيفة تنمية المهارات وتشكيل شخصية وحضارة الأمة المفيدة في سياق تكوين حياة الأمة، يهدف إلى تنمية قدرات الطلاب ليصبحوا أشخاصًا يؤمنون بالله ويخافونه، شخصية نبيلة، صحية، مطلّعة، قادرة، مبدعة، مستقلة، تصبح مواطنًا ديمقراطيًا ومستوًلاً.<sup>٤</sup>

إن نجاح العملية التعليمية هو أهم شيء مطلوب عند تطبيق التعليم في المدارس. المكونات الرئيسية في عملية التعلم هي المعلمين والطلاب. لعملية التعلم الناجحة، يجب على المعلم توجيه الطلاب حتى يتمكنوا من تطوير معرفتهم وفقًا لبنية المعرفة الخاصة بموضوعهم.<sup>٥</sup>

دور المعلم حاسم للغاية في الجهود المبذولة لتحسين جودة التعليم. لهذا السبب، يتم استدعاء المعلمين كوكلاء تعلم ليكونوا قادرين على تنفيذ عملية التعلم بأفضل طريقة ممكنة في إطار التطوير التربوي. المعلمون المؤهلون هم

<sup>٣</sup> ميسيار، "Filsafat Pendidikan Islam", Juli, no. ٢, (٢٠١٧): ص. ٢٧٠.

<sup>٤</sup> نورياتا "Hubungan Antara Motivasi Kerja dengan Kinerja Pegawai di Fakultas Tarbiyah Fak. Tarbiyah dan (مكاسر): *Skripsi*, dan Keguruan Universitas Islam Negeri Alauddin Makassar"

(٢٠١٧, Keguruan UIN Alauddin ص. ٣.

<sup>٥</sup> شرف الدين و موادف, "Pengaruh Penggunaan Media Audio Visual Terhadap Hasil ,Belajar Bahasa Arab Siswa Kelas X Bahasa SMA Al-Ashriyyah Nurul Iman Parung-Bogor"

*Jurnal Educate* ١, no. ١, (٢٠١٦): ص. ٧٩.

أولئك الذين يستوفون معايير المعلمين، ويتقنوا المادة/المحتوى وفقاً لمعايير المحتوى ويعيشون وينفذون عملية التعلم وفقاً لمعايير عملية التعلم.<sup>٦</sup>

تأتي كلمة *media* من الكلمة اللاتينية *medius*، والتي تعني حرفياً الوسط أو الوسيط أو المقدمة. في الأساس، فإن وظيفة الوسائط هي كوسيط أو وسيلة أو أداة لتسهيل عملية الاتصال، والتي في هذه الحالة هي عملية الاتصال في التعلم.<sup>٧</sup>

الوسائل السمعية البصرية هي وسائل بها عناصر صوت وصورة يتمتع هذا النوع من الوسائل بقدرات أفضل لأنه يشمل كلا النوعين. تستخدم هذه الدروس السمعية البصرية مواد يتم تطبيقها بالبصر والسمع ولا تعتمد فقط على فهم الكلمات أو الرموز. لذلك من أجل فهم اللغة العربية، فإن المهارات اللغوية مطلوبة حتى تتمكن من فهم اللغة جيداً.<sup>٨</sup>

قالت لوينا سنجاي في حمدان تر أتماج، قالت إن الوسائل السمعية البصرية هي نوع من الوسائل التي تحتوي، بالإضافة إلى عناصر الصوت، على عناصر الصورة التي يمكن رؤيتها، على سبيل المثال تسجيلات الفيديو والأفلام

<sup>٦</sup> روغنتينا مري أندري، *Kualifikasi Guru Yang Berkualitas dan Peranan Teknologi*, Pendidikan dalam Mengatasi Rendahnya Kualitas Guru, *Jurnal Ilmiah "Dunia Ilmu"*, no. ٤, ديسمبر (٢٠١٦): ص. ١٣١.

<sup>٧</sup> رايبك موستيك، *Media Pembelajaran Sistem Audio untuk Pemberdayaan Pendidikan di*, *Komunitas Masyarakat*, no. ١, يونيو (٢٠١٥): ص. ٥٩.

<sup>٨</sup> نوفي رحمواتي، *'Pengaruh Media Audio Visual Terhadap Pemahaman Maharoh Istima'*, *Bahasa Arab*, no. ٢, *IQ (Ilmu Al-qur'an): Jurnal Pendidikan Islam*, (٢٠١٩): ص. ٢١٩.



والشرائح الصوتية وما إلى ذلك. يُنظر إلى قدرة هذه الوسائل على أنها أفضل وأكثر جاذبية.<sup>٩</sup>

السمعية البصرية هو مزيج من الصوت والمرئي، والصوت هو الصوت الذي يمكن سماعه بينما المرئي هو ما يمكن رؤيته. وفقاً لسيفول بحري و أسوين زين، فإن الوسائل السمعية البصرية هي وسائل ذات عناصر صوتية وصورة. في غضون ذلك، يرى أزهر أرسيد أن الوسائل السمعية البصرية هي وسيلة لإنتاج أو توصيل المواد بتطبيق الآلات الميكانيكية والإلكترونية لنقل الرسائل السمعية البصرية.<sup>١٠</sup>

قال كراف أن المفردات هي كل الكلمات الموجودة في ذاكرة الشخص والتي تحفز استجابة فورية عندما يسمعون مادة تقرأ.

اقترح سودجتو أنه يمكن تعريف المفردات على أنها: (١) ميع الكلمات الموجودة في اللغة، (٢) الإسهاب الذي يختبره المتحدثون والكتاب، (٣) كلمة تستخدم في مجال علمي، (٤) قائمة كلمات مرتبة مثل القاموس مع شرح موجز وعملي.<sup>١١</sup>

<sup>٩</sup> حمدان تر أتماج، -Pelatihan dan Pendampingan Pembuatan dan Pemanfaatan Media Audio-Visual Interaktif dalam Pembelajaran Sejarah yang Berbasis pada Konservasi Kearifan Lokal Bagi MGMP Sejarah Kabupaten Banjarnegara” ١, *Jurnal Panjar*, no. ٢, (٢٠١٩): ص. ١٣٤.

<sup>١٠</sup> نوفي رحواتي، ’Pengaruh Media Audio Visual Terhadap Pemahaman *Maharoh Istima*’ ٢, *Bahasa Arab*, *IQ (Ilmu Al-qur’an): Jurnal Pendidikan Islam*, no. ٢, (٢٠١٩): ص. ٢٢١-٢٢٢.

<sup>١١</sup> منيره و حرديان، ’Pengaruh Kemampuan Kosakata dan struktur Kalimat Terhadap Kemampuan Menulis Paragraf Deskripsi Siswa SMA’ ١٦, *Jurnal Pendidikan Bahasa dan Sastra*, no. ١, إبريل, (٢٠١٦): ص. ٨٢.

من التعريفات السابقة، يمكن أن يستنتج أن المفردات هي إحدى مكونات اللغة ولا يوجد شيء مثل اللغة بدون كلمات. الكلمات هي علامات أو رموز تستخدم للتعبير عن أفكار أو فكرة. هذه الكلمات هي أدوات لتبادل الأفكار.

اللغة كوسيلة للتواصل هي إحدى الوسائل التي يتفاعل بها الناس مع بعضهم البعض، لأنه من خلال اللغة يمكن للناس نقل الأفكار والأفكار والمشاعر والرغبات ومشاركة تجاربهم مع الآخرين. اللغة في عالم التعليم ليست فقط أداة اتصال ولكنها أيضاً مقدمة للتعلم، وحتى اليوم تجعل العديد من المؤسسات التعليمية اللغات الأجنبية واحدة من المواد الإجبارية أو الاختيارية في مدارس معينة مثل العربية.

اللغة العربية ليست لغة أجنبية للمسلمين لأن اللغة العربية هي لغة القرآن، وفي الوقت الحاضر يتعلم الكثيرون اللغة العربية من الحضارة إلى الكلية.<sup>١٢</sup>

يهدف تعلم اللغة العربية في المؤسسات التعليمية من المرحلة الابتدائية إلى المرحلة الثالثة إلى حفظ أربع مهارات لغوية وظيفية ومهنية، وهي محارة الاستدامة ومهارة الكلام ومحارة القراءة ومحارة الكتاب. لأن اللغة العربية ليست فقط أداة

<sup>١٢</sup> نور الأسمي، "Penerapan Media Audio Visual Dalam Pembelajaran Bahasa Arab Untuk Meningkatkan Penguasaan *Mufrodlat* (Kosa Kata) Pada Siswa Kelas XI SMA Muhammadiyah (١٧ Desember ٢٠٢٠) <http://eprints.unm.ac.id/١٥٣٥٦/Limbung>."

لفهم ما يُسمع أو يُرى أو يُقرأ، ولكنها تعمل أيضاً على فهم الآخرين من خلال التواصل الشفوي والكتابي.<sup>١٣</sup>

بناءً على نتائج المقابلة التي أجراها الكاتبة في مدرسة نور الفلاح بولوكومبا. قال المعلم إن مخرجات تعلم الطلاب في المواد العربية لا تزال منخفضة لأن الأساليب والوسائل المستخدمة من قبل المعلمين لا تزال غير دقيقة وكان لدى الطلاب فهم أقل للمادة. من هذه المشكلات، استنتج الباحثة أن هناك حاجة إلى نموذج تعليمي للتغلب على هذه المشكلات، وهو نموذج يمكن تنفيذه في الفصل من أجل تحسين مهارات التعلم لدى الطلاب، وخاصة في المواد العربية، والتي يمكن بعد ذلك كتابتها وصفها. لذلك، سيطبق الباحثة نموذج تعلم وسائل التعليمية السمعية البصرية، المعدل بشكل جذاب قدر الإمكان حتى يتمكن الطلاب من مناقشة المحتوى وتحليله من خلال الصور والأصوات المنقولة في الفصل، مما يؤدي إلى زيادة المهارات التحليلية للطلاب والتأثير على نتائج التعلم. من الطلاب في شكل القدرة على إتقان المفردات بسرعة.

بناءً على الوصف أعلاه ستجري الكاتبة بحثاً بعنوان "تطبيق الوسائل التعليمية السمعية البصرية الشاملة في إتقان المفردات العربية لطلاب الصف السابع في المدرسة الثانوية الإسلامية نور الفلاح بولوكومبا".

## ب. مشكلات البحث

<sup>١٣</sup> نانغ كوسيم, *Strategi dan Metodologi Pengajaran Bahasa Arab*, (باندنغ, CV Afrino Raya, ٢٠١٦), ص. ١.

اختار الباحثة الصيغة التالية للمشكلات:

أ. كيف تطبيق الوسيلة التعليمية السمعية البصرية الشاملة في الصف

السابع في المدرسة الثانوية نور الفلاح بولوكومبا؟

ب. كيف إتقان المفردات العربية لطلاب الصف السابع في المدرسة الثانوية

نور الفلاح بولوكومبا؟

ج. هل هناك تأثير تطبيق الوسائل التعليمية السمعية البصرية الشاملة في

إتقان المفردات العربية لدى طلاب الصف السابع في المدرسة نور

الفلاح بولوكومبا؟

### ج. الفرضية

الفرضية هي إجابة نظرية مؤقتة على صياغة المشكلة. يطلق عليه مؤقتًا

لأن الإجابة تستند فقط إلى النظرية المعنية، وليس بعد على الحقائق التجريبية

التي تم الحصول عليها من البيانات في المجال.<sup>١٤</sup>

بناءً على التعريف أعلاه، يمكن صياغة الفرضية الباحثة على النحو

التالي:

<sup>١٤</sup> سليمان ساعة و ستي ماني, *Pengantar Metodologi Penelitian*, (غوا: Pusaka Almada, ٢٠١٩), ص. ٤٢.

"هناك تأثير في تطبيق الوسائل التعليمية السمعية البصرية الشاملة في إتقان المفردات العربية لطلاب الصف السابع في المدرسة الثانوية نور الفلاح بولوكومبا".

#### د. تعريف التشغيلي للبحث

التعريف التشغيلي للمتغير هو تقرير بحثي تشرح فيه الباحثة الغرض من متغير البحث لأشخاص آخرين أو قراء.<sup>١٥</sup> يتم شرح التعريف التشغيلي للمتغيرات في هذه الدراسة على النحو التالي:

##### ١. تطبيق الوسيلة التعليمية السمعية البصرية الشاملة

تعد الوسائل التعليمية السمعية البصرية الشاملة من بين وسائل التعليم التي تعرض الصور والأصوات. حيث يتعلم الطلاب من خلال الاستماع بانتباه (الرؤية) والاستماع باهتمام لتحسين القدرة على إتقان المفردات وفهمها وقراءتها وكتابتها.

وفقًا لنتائج المقابلة التي أجراها باحثة مع معلمي اللغة العربية في المدرسة نور الفلاح، تم تقديم وسيلة التعليمية السمعية البصرية هذه قبل منهج ٢٠١٣، أو يمكن القول أن هذه الوسيلة السمعية البصرية قد تم

<sup>١٥</sup> سليمان ساعة و ستي ماني, *Pengantar Metodologi Penelitian*, (غوا: Pusaka Almailda, ٢٠١٩), ص. ٢٧.

تطبيقها كجزء من منهج ٢٠٠٦ م.كان. يتم تطبيق هذه الوسائل من خلال عرض أنواع مختلفة من مقاطع الفيديو العربية وأيضاً في شكل نقاط طاقة.

## ٢. إتقان المفردات الطلاب في المدرسة نور الفلاح

إتقان المفردات هو قدرة أو قدرة الطلاب على إتقان المفردات أو عناصر اللغة.

وفقاً لنتائج المقابلة التي أجراها باحثة مع مدرسي اللغة العربية في مدرسة نور الفلاح، أدى تطبيق وسيلة التعليمية السمعية البصرية إلى إتقان المفردات لدى هؤلاء الطلاب.

## ٥. الدراسات السابقة

١. هي دراسة أجرتها نور الحسنى بعنوان "استخدام الرسوم الكرتونية السمعية والبصرية (العربية) لتحسين إتقان المفردات العربية لطلاب الصف الثامن من المدرسة الثانوية الخير أمبونج ماسباجيك تيمور لمبوك الشرق ٢٠١٣/٢٠١٤ العام الدراسي." تصف هذه الدراسة تطبيق وسائل التعليمية السمعية البصرية على مخرجات تعلم اللغة العربية لفهم مفهوم المفردات.<sup>١٦</sup>

<sup>١٦</sup> نور الحسنى, "Penggunaan Media Audio Visual Kartun (Arab) untuk Meningkatkan Penguasaan Kosakata Bahasa Arab Siswa Kelas VIII MTs Al-Khair Ambung Masbagik Timur Fak. Tarbiyah dan Keguruan IAIN (لمبوك) Skripsi, Lombok Timur Tahun Pelajaran ٢٠١٣/٢٠١٤" (Mataram, ٢٠١٤), ص. ٧٨.

٢. هي دراسة أجرتها فاطمة بعنوان "تأثير الوسائل السمعية والبصرية على مخرجات التعلم لطلاب الصف الخامس في المواد العلمية في المدرسة ابتدائية دار الأيتام باليمبانج". تشرح هذه الدراسة تطبيق الوسائل التعليمية السمعية والبصرية على نتائج التعلم العلمي على مادة الأعضاء الحركية للحيوان والبشر.<sup>١٧</sup>

٣. هي دراسة أجرتها ويذا بودياري بعنوان "تأثير استخدام الوسائل السمعية والبصرية على مخرجات التعلم لموضوعات الفقه الصف الثامن من المدرسة الثانوية المعارف نهضة العلماء ٧ بروبولينجو ٢٠١٦/٢٠١٧ العام الدراسي". تصف هذه الدراسة تطبيق الوسائل التعليمية السمعية والبصرية على مخرجات تعلم الفقه.<sup>١٨</sup>

٤. هي دراسة أجرتها إيك فتري أبرليا بعنوان "تأثير وسائل التعلم السمعية والبصرية على مخرجات التعلم لطلاب الصف العاشر في مواد تربية اسلامية في مدرسة عليه الإسلام سورج عالم نعجوم مالانغ" تصف هذه الدراسة

<sup>١٧</sup> فاطمة, "Pengaruh Media audio Visual Terhadap Hasil Belajar Siswa Kelas V pada Mata ,Pelajaran IPA MI Daarul Aitam Palembang" (بالمبانج), *Skripsi*, Fak. Ilmu Tarbiyah dan Keguruan, UIN Raden Fatah, ٢٠١٨). ص. ١٢٥.

<sup>١٨</sup> ويذا بودياري, "Pengaruh Penggunaan Media Audio Visual Terhadap Hasil Belajar Mata ,Pelajaran Fiqih Kelas VIII MTs Ma'arif NU ٧ Purbolinggo Tahun Pelajaran ٢٠١٦/٢٠١٧" (ملفونغ), *Skripsi*, Fak. Tarbiyah dan Ilmu Keguruan IAIN Metro, ٢٠١٧). ص. ٧٣-٧٤.

تطبيق وسائل التعلمية السمعية والبصرية على مخرجات التعلم لالتربية الدينية الإسلامية.<sup>١٩</sup>

٥. هي دراسة أجرتها سندرا أكتدينيات بعنوان "تأثير استخدام الوسائل السمعية والبصرية على زيادة الدافع ونتائج التعلم لدى طلاب الفصل الحادي عشر على معايير الكفاءة لتحسين أنظمة التشغيل والتعبئة في المدرسة الثانوية المهنية المحمدية ٤ كلتين الوسط." تصف الدراسة تطبيق الوسائل السمعية والبصرية على نتائج التعلم لتكنولوجيا المركبات باستخدام مواد الكفاءة القياسية لتحسين نظام بدء التشغيل والشحن.<sup>٢٠</sup>

بناء على أبحاث قام بها باحثة السابق، فإنه يمكن استنتاج أن أوجه التشابه أداء في هذه الباحثة على حد سواء تطبيق الوسائل التعليمية السمعية البصرية، ولكن هناك اختلافات في هذه الدراسة من الدراسات السابقة، وهو الباحثة الثاني الذي أجرته فاطمة حول تطبيق الوسائل التعليمية السمعية البصرية على تعلم العلوم، والباحثة الثالث الذي أجرته ويدا بودياري حول تطبيق الوسائل التعليمية السمعية والبصرية على تعليم الفقه، قامت الدراسة الرابعة التي أجرتها إيك فيتري أبرليا بتطبيق الوسائل التعليمية السمعية البصرية على تعلم تربية الدينية الإسلامية، بينما طبقت الباحثة الخامسة التي أجرتها

<sup>١٩</sup> إيك فيتري أبرليا, "Pengaruh Media Pembelajaran Audio-Visual Terhadap Hasil Belajar, Skripsi, Siswa Kelas X Pada Mata Pelajaran PAI di SMA Islam Soerjo Alam Ngajum Malang" (مالنغ, Fak. Ilmu Tarbiyah dan Keguruan UIN Maulana Malik Ibrahim, ٢٠١٥). ص. ١١٢-١١٣.

<sup>٢٠</sup> سندرا أكتدينيات, "Pengaruh Penggunaan Media Audio Visual Terhadap Peningkatan Motivasi dan Hasil Belajar Siswa Kelas XI Pada Standar Kompetensi Memperbaiki Sistem Starter, Skripsi, dan Pengisian di SMK Muhammadiyah ٤ Klaten Tengah" (يوغيكارت, Fak. Teknik UNY, ٢٠١١). ص. ١٠٤.



ساندرا أكتا دينات الوسائل التعليمية السمعية والبصرية على تعلم هندسة السيارات. في هذه الباحثة، فإن الباحثة محاولة لتطبيق الوسائل التعليمية السمعية البصرية التدريس في تعلم اللغة العربية. العلاقة بين الأبحاث الخمس السابقة وما سيفعله الباحثة هي شرح وسائل التعليمية السمعية البصرية على وجه التحديد.

### ف. أهداف البحث وفوائده

#### ١. أهداف البحث

- أ. لمعرفة تطبيق الوسيلة التعليمية السمعية البصرية الشاملة في طلاب الصف السابع في المدرسة الثانوية نور الفلاح بولوكمبا.
- ب. لمعرفة إتقان المفردات العربية في الطلاب الصف السابع في المدرسة الثانوية نور فلاح بولوكومبا.
- ج. لمعرفة تأثير تطبيق الوسائل التعليمية السمعية البصرية الشاملة في إتقان المفردات العربية لدى طلاب الصف السابع من المدرسة الثانوية نور الفلاح بولوكومبا.

#### ٢. فوائد البحث

من المتوقع أن يفيد هذا البحث العديد من الأطراف بما في ذلك:

#### أ. مزايا النظرية

أن يوفر هذا البحث المزيد من المراجع المفيدة للباحثة الآخرين فيما يتعلق بالوسائل التعليمية السمعية البصرية الشاملة.

ب. مزايا عملية

١. للمعلمين، يمكن أن يؤدي تطبيق وسيلة التعليمية السمعية البصرية الشاملة إلى زيادة الإبداع في التدريس حتى لا تصبح عملية التدريس مملة ومن الأسهل زيادة اهتمام الطلاب ونتائج التعلم.
٢. للطلاب، الذين يدركون أن تطبيق الوسيلة السمعية البصرية الشاملة في التعلم يمكن أن يساعدهم على فهم المادة وتخفيف أنفسهم على الدراسة من أجل زيادة روح التعلم.
٣. للباحثين، اكتساب الخبرة في الوسيلة التعليمية السمعية البصرية الشاملة التي يتم تدريسها باللغة العربية حتى يتمكنوا من معرفة مدى فاعلية هذه الوسائل التعليمية.

## الباب الثاني

### الدراسة النظرية

#### أ. الوسائل التعليمية السمعية البصرية

##### ١. تعريف وسائل التعليمية السمعية البصرية

تأتي وسائل التعليمية السمعية البصرية من وسائل التعليمية كلمة، وهو ما يعني شكل وسيط التي يستخدمها الناس للتعبير أو نشر الأفكار، والأفكار أو الآراء. ذلك أن الأفكار والآراء أو الأفكار التي تصل إلى الأمام المتلقي.<sup>٢١</sup>

بحسب ديل، فإن الوسائل التعليمية السمعية البصرية هي وسائل تعليمية بصرية تنشط عيون وآذان الطلاب أثناء عملية التدريس والتعلم.<sup>٢٢</sup>

وسائل التعليمية السمعية البصرية هي نوع من وسائل التعليمية أنه بالإضافة إلى عناصر الصوت يحتوي أيضا على عناصر من الصور التي يمكن أن ينظر إليها، مثل تسجيلات الفيديو، وأحجام مختلفة من الأفلام، وشرائح الصوت، وما إلى ذلك.<sup>٢٣</sup>

<sup>٢١</sup>أزهار أرشد, *Media Pembelajaran*, (Cet. VI), جاكرتا: PT. Raja Grafindo Persada, (٢٠٠٥), ص. ٤.

<sup>٢٢</sup>أزهار أرشد, *Media Pembelajaran*, (Cet. VI), جاكرتا: PT. Raja Grafindo Persada, (٢٠٠٥), ص.

<sup>٢٣</sup>وينا سنحاي, *Perencanaan dan Desain Sistem Pembelajaran*, (Cet. IV), جاكرتا: Kencana,

## ٢. وظائف الوسائل السمعية البصرية

تعد وسائل التعليمية من أنسب الأفكار للتعامل مع ملل الطلاب حيث يعتبر التعلم بتطبيق الوسائل فعالاً للغاية ويمكن أن يثير حماسهم لمتابعة عملية التدريس والتعلم.<sup>٢٤</sup>

تلعب وسائل التعليمية وظيفة مهمة جداً في عملية التدريس والتعلم. بشكل عام، تقوم وسائل التعليمية بوظيفة موزع الأخبار<sup>٢٥</sup>. يقول أسناوير أن مهام وسائل التعليمية هي كما يلي:

- أ) ساعد الطلاب في تسهيل التعلم وتسهيل المعلمين.
- ب) تقديم تجربة أكثر واقعية (تصبح مجردة ملموسة).
- ج) اجذب انتباه الطلاب (عملية التعلم ليست مملة).
- د) يمكن تنشيط جميع حواس الطالب، ويمكن أن يقابل ضعف إحدى الحواس قوة الحواس الأخرى.

هـ) يجذب انتباه الطلاب واهتمامهم بالتعلم.<sup>٢٦</sup>

<sup>٢٤</sup> ويدا بودياري، "Pengaruh Penggunaan Media Audio Visual Terhadap Hasil Belajar Mata", *Skripsi*, Pelajaran Fiqih Kelas VIII MTs Ma'arif NU Purbolinggo Tahun Pelajaran ٢٠١٦/٢٠١٧ (لمفونغ، Fak. Tarbiyah dan Ilmu Keguruan IAIN Metro, ٢٠١٧)، ص. ٢٢.

<sup>٢٥</sup> أبد الواجب روشيدي، *Media Pembelajaran Bahasa Arab* (مالنغ، UIN Malang Press, ٢٠٠٩)، ص: ٢٨-٢٩.

<sup>٢٦</sup> أسناوير، *Media Pengajaran* (جاكاتا: Ciputat Pres, ٢٠٠٢)، ص. ٢٤.

### ٣. مزايا وعيوب تطبيق الوسائل السمعية البصرية

#### ١. مزايا الوسائل السمعية البصرية

- (أ) تصبح المواد التعليمية أكثر وضوحًا في معناها بحيث يمكن فهمها بشكل أفضل من قبل الطلاب ويمكن للطلاب حفظ أهداف التدريس بشكل أفضل.
- (ب) تصبح الدروس أكثر تنوعًا، وليس فقط التواصل اللفظي من خلال نطق الكلمات من قبل المعلم. حتى لا يشعر الطلاب بالملل ولا تنفذ طاقة المعلم خاصة عندما يقوم المعلم بالتدريس لكل ساعة من الدرس.
- (ج) لدى الطلاب أنشطة لتعلم المزيد لأنهم لا يستمعون إلى وصف المعلم فحسب، بل يقومون أيضًا بالمراقبة والأداء والتوضيح وما إلى ذلك.
- (د) سيحفز التدريس الطلاب على إيلاء المزيد من الاهتمام حتى يتمكن من تشجيع الدافع للتعلم.<sup>٢٧</sup>

#### ٢. عيوب الوسائل السمعية البصرية

- (أ) وسائل التعليمية السمعية التي تستخدم المزيد من الصوت واللغة اللفظية لا يمكن فهمها إلا من قبل المستمعين الذين لديهم قيادة جيدة من الكلمات واللغة.

<sup>٢٧</sup> حرجانتو, *Perencanaan Pengajaran*, (جاكارتا: PT. Rieneka Cipta, ٢٠٠٠), ص. ٢٤٣-

ب) يمكن أن يؤدي تقديم المواد من خلال الوسائل الصوتية إلى التحدث إلى المستمعين.

ج) عدم القدرة على عرض الأشياء التي يتم تقديمها بشكل مثالي.<sup>٢٨</sup>

### ب. الوسائل التعليمية السمعية البصرية الشاملة

#### ١. معنى الشاملة

الشاملة هو برنامج تم إنشاؤه وتطويره بواسطة شركة *Microsoft* وهو برنامج قائم على الوسائل المتعددة. على الكمبيوتر، يتم عادةً تجميع هذه البرامج في برامج *Microsoft Office*. تم تصميم هذا البرنامج خصيصًا لتقديم العروض التقديمية، سواء كانت منظمة من قبل الشركات أو الحكومة أو التعليم أو الأفراد، مع ميزات قائمة متنوعة يمكن أن تجعله وسيلة اتصال جذابة.

تعريف الشاملة في كتاب التعلم القائم على تكنولوجيا المعلومات والاتصالات، هو أحد البرامج المصممة خصيصًا لتكون قادرة على عرض برامج الوسائل المتعددة بطريقة جذابة وسهلة التصنيع وسهلة التطبيق وغير مكلفة نسبيًا، لأنها لا تتطلب مواد خام بخلاف أدوات تخزين البيانات. يتم تطبيق الشاملة لعمل الشاملة، من بين أمور أخرى، لإنشاء تطبيقات الدليل التعليمي، على سبيل المثال المستخدمة في عملية التعلم.

<sup>٢٨</sup> وينا سنجاى, *Perencanaan dan Desain Sistem Pembelajaran*, (Cet. IV); جاكارتا: Kencana, (٢٠١١), ص. ٢١٧.

من التعاريف المختلفة المذكورة أعلاه، يمكن الاستنتاج أن وسائل الشاملة هي محاولة لتقديم نظرة عامة بمساعدة وسائل الاتصال في شكل تطبيقات برمجية صادرة عن مطوري البرامج الرائدین في Microsoft والتي تقدم خدمات لعرض فكرة أو فكرة، المواد وغيرها في عدة شرائح يمكن تطبيقها في الشاملة.<sup>٢٩</sup>

## ٢. طريقة عملية وسيلة الشاملة

الأشياء التي يجب أخذها في عملية تقديم الشاملة هي كما يلي: تحديد البرنامج، والاختيار وفقاً للمادة والأهداف وخلفية قدرات الطلاب والعمر والمستوى التعليمي وتحديد المصادر الداعمة مثل الصور، الرسوم المتحركة، ومقاطع الفيديو، وما إلى ذلك.

(أ) جمع المواد الداعمة حسب الاحتياجات والأهداف المادية مثل مقاطع الفيديو والصور والرسوم المتحركة والأصوات.

(ب) بعد جمع المواد وتلخيصها، قم بإدخالها في برنامج الشاملة.

(ج) بعد الانتهاء من كل شيء، قم بفحص كل شريحة مرة أخرى من إعداد المادة.<sup>٣٠</sup>

<sup>٢٩</sup> سولستر، "Efektivitas Penggunaan Media Power Point dalam Pembelajaran PAI di SMP", Skripsi Tunas Dharma Way Galih Lampung Selatan Tahun Ajaran ٢٠١٦/٢٠١٧, Fak. ( . لمفونغ: Fak. , Tarbiyah dan Ilmu Keguruan IAIN Lampung, ٢٠١٧), ص. ٦٣.

<sup>٣٠</sup> أغسطس منسيه نست، "Penerapan Media Pembelajaran Berbasis Power Point dalam Meningkatkan Hasil Belajar Siswa Kelas III Madrasah Ibtidaiyah Negeri ١ Tanjung Jabung

### ٣. مزايا وعيوب وسائل التعليمية الشاملة

مزايا وسائل التعليمية اشاملة وقالت ليودي مناندي هي:

(أ) يمكن عرض الكائنات غير الموجودة مادياً أو التي يشار إليها على أنها عمل فني. سيزيد التعلم المعرفي بتطبيق الصور الذهنية من ذاكرة الطلاب للمواد الدراسية.

(ب) يمكن بسهولة تطوير المواد التعليمية، وخاصة القراءة والاستماع.

(ج) لديك القدرة على الجمع بين جميع العناصر مثل النص والصور ومقاطع الفيديو والرسومات والجداول والصوت والرسوم المتحركة في الشاملة واحد متكامل.

(د) يمكن أن تستوعب الطلاب وفقاً لطرق التعلم الخاصة بهم، خاصة بالنسبة لأولئك الذين لديهم نوع بصرية أو سمعية أو حركية أو نوع أخرى.

وفقاً لداريانتو، فإن مزايا وسائل التعليمية الشاملة هي:

(أ) العرض مثير للاهتمام لأن هناك لعبة من الألوان والحروف والرسوم المتحركة، سواء الرسوم المتحركة النصية والصور أو الصور المتحركة.

(ب) إنه يحفز الطلاب على معرفة المزيد من المعلومات حول المواد التعليمية المقدمة.



- (ج) رسائل المعلومات سهلة الفهم بصريًا للطلاب.
- (د) لا يحتاج اختصاصيو التوعية إلى شرح الكثير عن المواد التعليمية التي يتم تقديمها.
- (هـ) يمكن استنساخه حسب الحاجة ويمكن استخدامه بشكل متكرر<sup>٣١</sup>.

تشمل أوجه القصور في وسائل الشاملة ما يلي:

- (أ) تستغرق وقتًا طويلاً لأن عملية التصميم يجب أن تكون طويلة.
- (ب) إذا كانت الشاملة المستخدمة صغيرة، فمن المحتمل جدًا أن الطلاب الذين يبعدون مسافة ما عن الشاملة سيواجهون صعوبة في قراءة الدروس أو فهمها.
- (ج) يجب أن يتمتع اختصاصيو التوعية بالقدرة على تشغيل هذا البرنامج حتى لا يواجه الشاملة الكثير من العقبات.
- (د) يجب أن تهتم بنقل الكمبيوتر وتخزينه في وقت العرض.
- (هـ) تعتبر تغييرات التصميم جذرية لدرجة أنها تتطلب من المستخدمين دراستها مرة أخرى حتى يعتادوا عليها.
- (ف) الواجهة التي تم تقديمها حديثًا ليست دائمًا بديهية.<sup>٣٢</sup>

<sup>٣١</sup> سولستر, "Efektivitas Penggunaan Media Power Point dalam Pembelajaran PAI di Skripsi SMP Tunas Dharma Way Galih Lampung Selatan Tahun Ajaran ٢٠١٦/٢٠١٧", (مفونغ: Tarbiyah dan Ilmu Keguruan IAIN Lampung, ٢٠١٧, Fak.), ص. ٦٣.

## ج. إتقان المفردات

### ١. فهم إتقان المفردات

إتقان المفردات هو مفردات أو وفرة الكلمات التي يمتلكها الشخص. مطلوب إتقان المفردات الكافية لتنفيذ الأنشطة المتعلقة بالتواصل اللغوي.<sup>٣٣</sup>

إتقان المفردات هو قدرة الشخص على تطبيق المفردات التي تعلموها لتكوين جمل جديدة. تُعرّف مفردات الشخص على أنها مجموعة من كل الكلمات التي يفهمها الشخص، أو كل الكلمات التي يتقنها والتي من المحتمل أن يستخدمها هذا الشخص لتكوين جمل جديدة، منطوقة ومكتوبة.<sup>٣٤</sup>

من التعاريف المختلفة المذكورة أعلاه، يمكن استنتاج أن المفردات هي سلسلة من الكلمات التي يمكن تطبيقها في تكوين الجمل لنقل أو نقل الأفكار والأفكار إلى الآخرين.

### ٢. العوامل المؤثرة في إتقان المفردات

<sup>٣٣</sup> أغسطس منسيه نست, "Penerapan Media Pembelajaran Berbasis Power Point dalam Meningkatkan Hasil Belajar Siswa Kelas III Madrasah Ibtidaiyah Negeri ١ Tanjung Jabung, Fak. Fak. Tarbiyah dan Ilmu Keguruan UIN Sulthan Thaha Saifuddin (جمبي), Skripsi Timur, ٢٠٢٠, ص. ٢٦-٢٧.

<sup>٣٣</sup> يوحان ديني ترسناني سوسانتو, "Hubungan Penguasaan Kosakata dengan Keterampilan Berbicara dan Menulis Siswa Kelas IV SDN Gugus Pangeran Diponegoro Kecamatan Ngaliyan", Skripsi (سيمارنغ: Fak. Ilmu Pendidikan UNNES, ٢٠١٧), ص. ١٤.

<sup>٣٤</sup> ديوي نور ديان, "Studi Korelasi Antara Penguasaan Kosakata Bahasa arab Terhadap Keterampilan Berbicara Bahasa Arab di Jurusan Bahasa MAN Kota Batu", Skripsi (مالنغ: Fak. Agama Islam UNISMUH Malang, ٢٠١٩), ص. ٩.

إتقان المفردات بين شخص وآخر ليس هو نفسه. تزداد المفردات التي يتقنها الشخص مع تطوره وفقاً ليوديونو، هناك العديد من العوامل المهيمنة التي تؤثر على إتقان الشخص للمفردات، وهي المعرفة الخلفية أو التخصصات المحددة والعمر والمستوى التعليمي والمراجع.

يؤثر مستوى التعليم بشكل طبيعي على إتقان المفردات. كلما ارتفع مستوى التعليم، زاد مستوى إتقان المفردات. هذا مقبول لأن المواد التي يتم تدريسها في كل مستوى تعليمي مختلفة ويتم تقديم العديد من المصطلحات الجديدة في المستويات الأعلى.

يؤثر عدد المراجع المقروءة أيضاً على التحكم في المفردات. يتماشى هذا مع رأي رويكحان و مرتوتيك بأنه كلما قرأت أكثر، زادت المفردات التي يمكن للفرد حفظها.

من الوصف أعلاه يمكن أن نستنتج أن العوامل التي تؤثر على إتقان المفردات تشمل: الخلفية المعرفية والعمر والمستوى التعليمي والمراجع.<sup>٣٥</sup>

<sup>٣٥</sup> كميّة سسواتي, "Efektivitas Model Pembelajaran Kolaboratif untuk Meningkatkan Penguasaan Kosakata (Kajian Ekspremental Terhadap Siswa Kelas V SD Negeri ٤ Krandegan ,Program Pascasarjana ,Thesis Kecamatan Banjarnegara Kabupaten Banjarnegara)." جاو الوسط: .1٨-١٧ .ص. (٢٠١٢, Universitas Muhammadiyah Purwokerto

## د. إطار التفكير

المعلم شخص مهم جدا في عملية التدريس و التعلم. حيث يكون المعلم قائداً يوجه الطلاب لتحقيق أهداف التعليم. لذلك، عند الدراسة، يحتاج المعلم إلى معرفة حالة كل طالب من أجل جعل عملية التعلم أكثر إثارة للإهتمام. من خلال معرفة جميع خصائص الطلاب، يسهل على المعلمين إختيار نموذج التعلم الذي يريدون تطبيقه.

خطأ المعلم في التعلم هو سوء الفهم في تحديد وتنفيذ نموذج التعلم الذي تريد تطبيقه في المادة، بحيث يستمع الطلاب فقط إلى ما يقوله المعلم دون فهم شامل للمادة التعليمية. وأدأى إلى تراجع مخرجات تعلم الطلاب.

طريقة التحدث في تعلم اللغة العربية هي طريقة لإعطاء وصف أو شرح لعدد من الطلاب في وقت و مكان محددين. تتميز طريقة العرض بالعديد من نقاط الضعف التي تجعل الطلاب يشعرون بعدم الإهتمام بتعليم اللغة العربية.

الوسائل التعليمية السمعية البصرية هي الوسائل التي يمكن تطبيقها في عملية التدريس و التعلم. هنا يتم عرض نوع مختلفة من مقاطع الفيديو أو الشاملة، أو الأفلام أو الأغاني باللغة العربية على الطلاب. يطلب من الطلاب أن يلاحظوا بعناية و يستمعوا إلى أي انطباع عن المفردات المعروضة أمام الفصل. ثم يكرر المعلم المادة المعروضة ويحث الطلاب على متابعة كلماته، ثم

يتم تعيين الطلاب بشكل عشوائي لذكر ما يتذكرونه من جزء من المفردات.  
حتى يتمكنوا من تذكر المواد وإتقانها بسرعة وسهولة.

من خلال تطبيق وسائل التعليمية السمعية البصرية، يمكن للطلاب تقوية  
ذاكرتهم و إتقان المفردات العربية، وستكون نتائج تعلم الطلاب في المواد العربية  
أفضل.

ليعل الإطار أعلاه أكثر وضوحًا، يمكن إجراء المخطط التالي:

إختيار نماذج التعلم غير المناسبة لانخفاض  
نتائج تعلم الطلاب



تطبيق وسائل التعليمية السمعية البصرية  
الشاملة



بعد تطبيق وسائل التعليمية السمعية  
البصرية الشاملة، أدى ذلك إلى إتقان  
نتائج تعلم الطلاب

## الباب الثالث

### طريقة البحث

#### أ. نوع البحث وموقعه

##### ١. نوع البحث

نوع البحث المستخدم هو البحث الكمي *Ex Post Facto*. حيث يعتبر البحث *Ex Post Facto* نوع من البحث لا يضيف سوى البيانات بناء على النتائج التي تم الحصول عليها في المجال (كما هي) دون.<sup>٣٦</sup> نوع البحث *Ex Post Facto* هو نوع من البحث السبب و النتيجة التي يتم إجراؤها على الأنشطة أو الأحداث التي كانت/تجري حالياً.

##### ٢. مواقع البحث

وقع البحث في المدرسة نور الفلاح بورنغانجا، منطقة كيندانغ، ريجنسي بولوكومبا، مقاطعة سولاويزي الجنوبية.

#### ب. السكان والعينة

##### ١. السكان

المجتمع هو العدد الإجمالي لوحدات التحليل التي سيتم فحصها لمعرفة خصائصها أو خصائصها. أوضح سوجيونو أن السكان هو مجال للتعميم يتكون من أشياء وموضوعات لها كميات وخصائص معينة يحددها الباحثة

<sup>٣٦</sup> سوغيونو, *Statistik untuk Penelitian*, (باندونغ: Alfabeta, ٢٠١٥), ص. ٢٦١.

للدراصة واستخلاص النتائج منها.<sup>٣٧</sup>

كان المجتمع تطبيق في هذه الدراصة جميعًا طلاب الصف السابع في المدرسة الثانوية نور الفلاح بولوكومبا لما مجموعه ٨٦ طالبًا.  
٢. العينة

العينة هي جزء من السكان أو المجموعات السكانية الفرعية التي تم بالفعل فحص سماتها/خصائصها. العينة هي جزء من إجمالي السكان المختارين لمصدر البيانات.<sup>٣٨</sup>

تم تحديد العينة في هذه الدراصة بتقنية المسح الهادف. وكانت العينة في هذه الدراصة من الصف السابع (أ) وعينة من ٣١ طالبًا.

### ج. تكنولوجيا الحصول على البيانات

تعد تقنيات جمع البيانات هي الخطوة الأكثر استراتيجية في البحث حيث أن الغرض الرئيسي من البحث هو الحصول على البيانات.<sup>٣٩</sup>  
كانت تقنيات جمع البيانات المستخدمة في هذه الدراصة هي الملاحظة والمقابلة والتوثيق والاستبيان.

#### ١. الملاحظة

يذكر يونغ وشميدت في أبوستام أن الملاحظة يمكن تعريفها على أنها مراقبة منهجية من حيث الانتباه إلى الظواهر المرئية. تستخدم الملاحظات

<sup>٣٧</sup> سليمان ساعة و ستي ماني, *Pengantar Metodologi Penelitian*, (غواوا: Pusaka Almailda, ٢٠١٩), ص: ٦٤-٦٥.

<sup>٣٨</sup> سليمان ساعة و ستي ماني, *Pengantar Metodologi Penelitian*, (غواوا: Pusaka Almailda, ٢٠١٩), ص: ٦٦.

<sup>٣٩</sup> سوغيونو, *Metodologi Penelitian Kuantitatif Kualitatif dan R&D*, ص: ٢٢٤.

للحصول على البيانات من الملاحظات.<sup>٤٠</sup>

تستخدم الملاحظة في هذه الدراسة لمراقبة تنفيذ التدبير. في شكل مراقبة منهجية وتسجيل لجميع أنشطة المعلم والطلاب أثناء التعلم.  
٢. المقابلة

صرح فريد ن. كيرلينجر أن المقابلة هي موقف بين الأدوار وجهاً لوجه عندما يسأل الشخص أسئلة المحاور المصممة للحصول على إجابات ذات صلة بمشكلة البحث للشخص الذي تتم مقابله أو المستفتى.<sup>٤١</sup>  
تم تطبيق المقابلة في هذه الدراسة لتحديد استجابة المعلمين للجهود المبذولة لإتقان نتائج التعلم بتطبيق وسائل التعليمية السمعية البصرية في الفصل والحوار التي يواجهها المعلمون بشأن نتائج تعلم الطلاب.  
٣. التوثيق

التوثيق هو أسلوب لجمع البيانات للبيانات النهائية أو المقدمة أو الثانوية. يقوم الباحث ببساطة بتبني أو نسخ البيانات الموجودة حول متغيرات البحث.<sup>٤٢</sup>

التوثيق المستخدم في هذه الدراسة مفيد لتعزيز البيانات التي تم الحصول عليها من الملاحظات. التوثيق على شكل قائمة درجات الطلاب ونتائج عمل الطالب وصور لعملية التعلم والأنشطة الطلابية أثناء عملية

<sup>٤٠</sup> سليمان ساعة و ستي ماني, *Pengantar Metodologi Penelitian*, (غووا: Pusaka Almailda, ٢٠١٩), ص: ٩٤-٩٥.

سليمان ساعة و ستي ماني, *Pengantar Metodologi Penelitian*, (غووا: Pusaka Almailda, ٢٠١٩), ص: ٨٤.

سليمان ساعة و ستي ماني, *Pengantar Metodologi Penelitian*, (غووا: Pusaka Almailda, ٢٠١٩), ص: ٩٧.



البحث.

#### ٤. الاستبيان

الاستبيان هو أسلوب لجمع البيانات يتم من خلاله تقديم مجموعة من الأسئلة أو التفسيرات المكتوبة للإجابة على المستجيبين.<sup>٤٣</sup>

الاستبيان المستخدم في هذه الدراسة مفيد في جمع الردود في شكل رأي كل مستجيب من البيانات التي تم تقديمها.

#### د. أدوات البحث

أدوات البحث هي أدوات تستخدم للحصول على البيانات أو جمعها من أجل حل مشاكل البحث أو تحقيق الأهداف.<sup>٤٤</sup>

الأدوات المستخدمة في هذه الدراسة هي أدوات اختبار وغير اختبار، والتي تم وصفها على النحو التالي:

##### ١. ورقة ملاحظة التعلم

تحتوي ورقة الملاحظة خطوات لتعلم مع وسائل التعليمية السمعية البصرية.

##### ٢. إرشادات المقابلة

تم إنشاء دليل المقابلة كدليل لإجراء المقابلة بهدف الحصول على مزيد من المعلومات التفصيلية حول الطلاب وتقديم نموذج تعلم الوسائل السمعية البصرية للمعلمين المعنيين من أجل زيادة التعلم إتقان المفردات

<sup>٤٣</sup> سليمان ساعة و ستي ماني, *Pengantar Metodologi Penelitian*, (غوا: Pusaka Almaida, ٢٠١٩), ص: ٩٠.  
<sup>٤٤</sup> خليفة موسامي, *Metodologi Penelitian Pendidikan*, ص. ١٠٠.

الطلاب.

### ٣. التوثيق

يعمل التوثيق على تعزيز البيانات التي تم الحصول عليها أثناء البحث، على سبيل المثال ب. تاريخ المدرسة، والهيكل التنظيمي، وعدد أعضاء هيئة التدريس، والموظفين، وعدد الطلاب، ونتائج عمل الطلاب، وقائمة قيم الطلاب وصور التنفيذ عند التعلم بتطبيق الوسائل السمعية البصرية.

### ٤. الاستبيان

تستخدم الاستبيان لإضافة البيانات في شكل ردود المستجيبين ومعرفة مدى إتقان المستجيبين للتعلم أثناء البحث.

### هـ. تكنولوجيا تحليل على البيانات

#### ١. الإحصاء الوصفي

التحليل الإحصائي الوصفي هو الإحصاء الذي يتعامل فقط مع جمع ومعالجة وتحليل وعرض جزء أو كل البيانات (الملاحظات) دون استخلاص أي استنتاجات.

تم تطبيق التحليل الإحصائي الوصفي لوصف مستوى الفهم اللغة العربية للطلاب من أجل الحصول على صورة واضحة لمستوى فهم الطالب الرياضي. يتم عرض نتائج التحليل الوصفي في شكل جدول توزيع التردد.

الخطوات في عمل جدول توزيع التردد هي كما يلي:

#### أ. تحديد النطاق (المنطقة)

$$R = X_r - X_l$$

أين:

$$R = \text{نطاق}$$

$$X_t = \text{أعلى البيانات}$$

$$X_r = \text{أدنى البيانات}^{٤٥}$$

ب. حدد عدد فئات الفاصل الزمني

$$K = 1 + 3,3 \log n$$

أين:

$$K = \text{عدد الفصول}$$

$$n = \text{عدد قيم الملاحظة}^{٤٦}$$

ج. حساب مدة الفصل الدراسي

$$p = \frac{R}{K}$$

أين:

$$p = \text{طول فئة الفاصل}$$

$$R = \text{مدى من القيم}$$

$$K = \text{فئة الفاصل}^{٤٧}$$

د. متوسط (%) نسبة القيمة

$$P = \frac{f}{N} \times 100\%$$

أين:

٤٥ م. إقبال حاسن, *Pokok-Pokok Materi Statistik I*, (Cet. V), جاكرتا: Bumi Aksara, (٢٠٠٨), ص. ١٠٢

٤٦ ج. سيرانتو, *Statistik Teori dan Aplikasi*, (Cet. VII), جاكرتا: Erlangga, (٢٠٠٨), ص. ٧٣

٤٧ ج. سيرانتو, *Statistik Teori dan Aplikasi*, (Cet. VII), جاكرتا: Erlangga, (٢٠٠٨), ص. ٧٣

P = رقم النسبة المئوية

f = التردد الذي نبحث عنه هو نسبة مئوية

N = عدد العينات المستجيبة

هـ. حساب المتوسط (المتوسط)

يمكن تفسير متوسط الدرجة أو المتوسط على أنه مجموعة من البيانات مقسومة على قيمة عدد المستجيبين. الصيغة المتوسطة هي:

$$\bar{X} = \frac{\sum f_i X_i}{\sum f_i}$$

أين:

$\bar{X}$  = الانحراف المعياري

$f_i$  = تردد للمتغير

$X_i$  = علامة فئة الفاصل المتغير<sup>٤٨</sup>

ف. احسب الانحراف المعياري

$$S_D = \sqrt{\frac{\sum f_i (X_i - \bar{X})^2}{n - 1}}$$

أين:

$S_D$  = الانحراف المعياري

$f_i$  = تردد للمتغير

$X_i$  = علامة فئة الفاصل المتغير

$\bar{X}$  = متوسط

<sup>٤٨</sup> م. إقبال حاسن, Pokok-Pokok Materi Statistik I, Cet. V, جاكرتا: Bumi Aksara, (٢٠٠٨), ص. ٧٢.

$$n = \text{تعداد السكان}^{٤٩}$$

من أجل قياس مستوى مهارة مخرجات التعلم، يتم إجراء تصنيف يتكون من منخفض جداً ومنخفض ومتوسط وعالي وعالي جداً.

## ٢. تحليل اختبار الفرضية

لمعرفة هناك علاقة بين نوعي المتغيران أم لا يستخدم تحليل الارتباط لحظة المنتج بيرسون. يستخدم هذا التحليل لاختبار حقيقة الفرضية المقترحة، أما بالنسبة لمسار التحليل، فمن خلال الإدارة التي ستبحث عن علاقات البيانات المتغيرة X مع المتغيرة Y.

الرمز:

$$r_{xy} = \frac{N\Sigma XY - (\Sigma X)(\Sigma Y)}{\sqrt{\{N\Sigma X^2 - (\Sigma X)^2\}\{N\Sigma Y^2 - (\Sigma Y)^2\}}}$$

لإيضاح:

$r_{xy}$  = معامل الترابط بين المتغيرين و

$N$  = عدد السكان

$X$  = قيمة من مرافق التعلم

$Y$  = نتائج التعلم.<sup>٥٠</sup>

<sup>٤٩</sup> سوغيونو, Metode Penelitian Pendidikan, ص. ٥٢.

في إعطاء تفسير بسيط لرقم مؤشر الارتباط "r" لحظة المنتج (rxy)،  
بالعامة استخدام المبادئ التوجيهية التالية:

### جدول ٣.١

#### ارشادات لتوفير لمعامل الارتباط

رقم.	معامل الفاصل	مستوى العلاقة
١.	٠,١٩٩ - ٠,٠٠	منخفض جدا
٢.	٠,٣٩٩ - ٠,٢٠	منخفض
٣.	٠,٥٩٩ - ٠,٤٠	يحي
٤.	٠,٧٩٩ - ٠,٦٠	قوي
٥.	٠,١٠٠٠ - ٠,٨٠	قوي جدا

## الباب الرابع

### نتائج البحث

#### أ. وصف موقع البحث

##### ١. تاريخ إنشاء المدرسة

في قرية صغيرة تسمى بورنغانجا في قرية غرنتونغان، منطقة كيندانغ، ريجنسي بولوكومبا، مقاطعة سولاويزي الجنوبية توجد مدرسة نور الفلاح بورنغانجا الإسلامية الداخلية. تأسست حوالي ١٩٨٤. وبحسب الأستاذ مرساليم باتو، أحد المؤسسين ورئيس مجلس الأمناء حاليًا، قال إنه في البداية، كانت فكرة إنشاء معهد العلم هي رغبة والديه في أن يصبح مركزًا لتنمية الإسلام في المنطقة كيندانغ. في ذلك الوقت، لم يكن هناك مركز للدعوة الإسلامية في منطقة كيندانغ، حتى في منطقة بولوكومبا ريجنسي نفسها، كانت لا تزال تفتقر.

في مدرسة نور الفلاح بورنغانجا الإسلامية الداخلية، يتم تنفيذ إدارة التعليم والتدريس وكذلك الأنشطة اليومية للطلاب من قبل المعلمين/الأستاذ (الأستاذة) مع الخلفية التعليمية من مختلف الجامعات والمدارس الداخلية الإسلامية، يعيش معظمهم في مهاجع بإشراف وتوجيه كامل للطلاب في عملية التدريس وأنشطة التعلم وتعزيز آداب السلوك لدى الطلاب.

جنبًا إلى جنب مع تطور العصر، مدرسة نور الفلاح بورنغانجا الإسلامية الداخلية مع مبدأ ثابت على مؤسسها، تستمر هذه المؤسسة في النمو، حتى الآن لديها ٥ مستويات من التعليم مع مئات الطلاب. بدءاً من التدريب في TK/TPA، واستمرارًا إلى مدرسة الإبتداعية (MI)، مدرسة الثانوية

(MTs)، ومدرسة العالية (MA). أكمل مع دعم تحفيظ القرآن بالتعليم غير النظامي. من خلال الجهود المبذولة دائماً لتحسين جودة التعليم، والتنمية البدنية، وتطوير الأموال، وإعداد الكوادر للتقدم طويل الأجل للمؤسسات التعليمية وخدمة المجتمع، يواصل مدرسة نور الفلاح الإسلامية الداخلية الابتكار.

## ٢. رؤية ورسالة المدارس

### أ. رؤية المدارس

الإنتاج، والإيمان والتقوى، والفكر والقلق الروحي.

### ب. رسالة المدارس

- ١) غرس الإمكانيات العلمية والدينية
- ٢) تفعيل الأنشطة العلمية والدينية والرياضية والفنية اللامنهجية
- ٣) توفير الفرص للطلاب والمعلمين لتطوير معارفهم من خلال التعليم الرسمي وغير الرسمي.

## ب. نتائج البحث

تعرض نتائج هذه الدراسة عملية معالجة البيانات باستخدام الإحصاء الوصفي والإحصاءات الاستنتاجية. تُستخدم المعالجة الإحصائية الوصفية للتعبير عن التوزيع التكراري لدرجات المستجيبين لكل متغير ومعالجة الإحصائيات الاستدلالية كاختبار فرضية. نتائج هذه الدراسة على النحو التالي.



١. وصف تطبيق وسائل السمعية البصرية الشاملة في إتقان المفردات العربية في الصف السابع في المدرسة الثانوية نور الفلاح بولوكومبا.

قبل أن تبدأ الباحثة الدرس أعدت الباحثة عدة أشياء وهي:

أ. تحضير المواد بالمواضيع "المهنة" و "الأدوات في المدرسة و الأدوات في الفصل".

ب. إعداد مصادر التعلم مثل الأغاني العربية وشرائح المفردات في إتقان إعداد موضوعات المناقشة المتعلقة بالموضوع المادي

ج. تجهيز الوسائل التعليمية بتطبيق جهاز كمبيوتر محمول وجهاز عرض LCD لعرض شرائح الشاملة وتشغيل الأغاني العربية، وكذلك باستخدام مكبرات الصوت بحيث يمكن سماع الأغاني العربية بوضوح.

قبل البدء في البحث، قدم المدير الباحثة إلى الطلاب، معتبراً أن الباحثة هنا لا يعرفون بالكامل الطلاب في الصف السابع (أ) من المدرسة الثانوية نور الفلاح بولوكومبا. قبل أن تبدأ الباحثة في التعلم، استقبلت الباحثة الطلاب أولاً، ثم قدمت نفسها للطلاب واستفسرت عن حالة الطلاب، ثم صليت معاً.

في الخطوة الأولى قامت الباحثة بتشغيل اللاب توب وربطه بجهاز عرض LCD وربط السماعات بالحاسوب المحمول، وعرض الباحثة شريحة الشاملة لعرض الصور ومقاطع الفيديو المتعلقة بـ "المهنة". قبل تشغيل فيديو الأغنية العربية، سأل الباحثة الطلاب أولاً عن أهدافهم. كما عرضت الباحثة عدة شرائح من الصور الاحترافية مصحوبة باللغة العربية ومعانيها. ثم تقرأ الباحثة أولاً

ثم تطلب من الطلاب متابعة الباحثة معًا لقراءة المفردات أمامهم. بعد قراءة كل المفردات بشكل طيب و صحيح، تابع تشغيل موسيقى "الله الكافي" التي تحتوي على كلمات من مختلف أنواع "المهنة" والتي يتم تنزيلها من اليوتيوب ثم دعوتهم للغناء، وذلك بهدف تمكين الباحثة. لتركيز انتباه الطلاب حتى يتمكنوا من التركيز على إتقان المفردات.

وبعد تشغيل الفيديو مرتين، عرض الباحثة شرائح من الصور الاحترافية مع اللغة العربية ومعانيها، ثم أعاد الباحثة والطلاب قراءة اللغة العربية ومعانيها حتى النهاية. كما طلبت الباحثة من الطلاب تسجيل وقراءة المفردات ومعناها في دفاترهم قبل بدء الاختبار. بدأ الاختبار بالإشارة إلى الطلاب واحدًا تلو الآخر لذكر معنى المفردات التي ذكرها الباحثة، وبدا الطلاب متحمسين جدًا لإجراء الاختبار. من خلال تطبيق الوسائل التعليمية السمعية البصرية التي تتضمن الأغاني ومقاطع الفيديو العربية بالإضافة إلى الصور الملونة بالكامل، يحاول الباحثة جعل تعلم المفردات يبدو حقيقيًا، وليس فقط من تخيله من قبل الطلاب حتى لا يشعر الطلاب بالملل بسرعة.

وفي الاجتماع التالي قامت الباحثة بتشغيل الكمبيوتر المحمول مرة أخرى وربطه بجهاز عرض LCD وربط السماعات بالحاسوب المحمول، ثم عادت لعرض شرائح الشاملة لعرض الصور ومقاطع الفيديو المتعلقة بالتجهيزات المدرسية والمرافق المدرسية. تمامًا مثل الاجتماع السابق، قرأ الباحثة المفردات وقام الطلاب بتقليدهم، وبدا أنهم متحمسون للمتابعة حتى التسليم النهائي للمفردات. بعد قراءة جميع المفردات بشكل طيب و صحيح، تابع تشغيل موسيقى "أريد أن

أذهب إلى مكة" التي تحتوي على كلمات من أنواع مختلفة من "الأدوات في المدرسة و الأدوات في الفصل" والتي يتم تنزيلها من موقع *youtube* ثم دعوتهم ليغني. تم تشغيل الأغنية العربية مرتين ثم إعادة قراءة المفردات مرة أخرى. متبوعاً باختبار، قام الباحثة أيضاً بتعيين الطلاب بشكل عشوائي لذكر اللغة العربية أو معنى المفردات التي سماها الباحثة، بدوا متحمسين للإجابة على أسئلة الباحثة.

قبل انتهاء الدرس، قدم الباحثة ورقة استبيان للطلاب لمعرفة المزيد عن مستوى إتقان المفردات الطلاب، ما يصل إلى ١٠ أسئلة للعمل عليها، وعند الانتهاء، تم جمعها على الفور. بعد أن قام جميع الطلاب بجمع الاستبيان المقدمة، عزفت الباحثة أغنية عربية مرة أخرى قبل انتهاء الدرس.

ثم في الاجتماع التالي، كالعادة، قامت الباحثة بتوصيل جهاز عرض *LCD* بالحاسوب المحمول ومكبرات الصوت بالحاسوب المحمول وكرر الأغنية العربية "المهنة" و"الأدوات في المدرسة و الأدوات في الفصل" بهدف ألا ينسى الطلاب ويتذكرون المفردات التي تعلموها قبل أيام قليلة. في منتصف الدرس، طلبت الباحثة من الطلاب الإذن بملء استبيان لمعرفة كيفية استجابة الطلاب بعد تطبيق الوسائل السمعية البصرية الشاملة في تعلم اللغة العربية. في نهاية الدرس، تولى مدرس اللغة العربية للصف السابع قيادة الفصل لأنه أراد تقديم مجموعة من الأسئلة لامتحان ترقية الفصل.

بناءً على نتائج البحث الذي تم إجراؤه في مدرسة الثانوية نور الفلاح بولوكومبا، جمع الباحثة البيانات من خلال أداة استبيان في شكل بيانات تتكون

من ١٠ أرقام بعد تطبيق الوسائل السمعية البصرية الشاملة على ٣١ طالبًا تم أخذ عينات منهم و حصل على الوصف التالي:

#### جدول ٤.١

قيمة نتائج تطبيق الوسائل السمعية البصرية الشاملة في مواد اللغة العربية

رقم	إسم الطالب	علاقة
١.	A. Dea Hardiati	٤٠
٢.	A. Dyah Aulia	٥٠
٣.	A. Niswa Ayu	٤٥
٤.	A. Nur Asyifa	٤٣
٥.	Ahyuni Kasra	٤٧
٦.	Asmaul Husna	٤٧
٧.	Asmira	٥٠
٨.	Dita	٥٠
٩.	Fitri Anugrah	٤٧
١٠.	Hajratul Aswa	٤٥
١١.	Hudwatul Khaera	٤٧
١٢.	Inri	٤٥
١٣.	Kesya Amelia	٤٧
١٤.	Mawar	٤٢
١٥.	Mukjizat Syam	٣٦
١٦.	Nadia	٤٣
١٧.	Nur Aidah Zahrah	٤٤
١٨.	Nur Hikma	٤٧

١٩.	Nurul Alifa	٣٩
٢٠.	Pertiwi	٤٦
٢١.	Reski Amaliah	٤٠
٢٢.	Reski Aulia	٤٥
٢٣.	Rifkatul Aliya	٣٩
٢٤.	Sartika	٤٥
٢٥.	Saskia Ismar	٤٧
٢٦.	Sri Aprilia	٤٧
٢٧.	Suci Ramadani	٤٣
٢٨.	Syifa Iffa Yanti Zarzah	٤٧
٢٩.	Syifa Salsabila	٥٠
٣٠.	Winda	٤٣
٣١.	Yuni Shara	٤٠
مقدار		١.٣٨٤

بناءً على الجدول أعلاه، يمكن ملاحظة أن النتيجة الإجمالية للمتغير

لتطبيق الوسائل السمعية البصرية للطلاب هي ١.٣٨٤

أ. تحديد النطاق (المنطقة)

$$R = X_t - X_r$$

$$R = ٥٠ - ٣٦$$

$$R = ١٤$$

ب. عدد الفترات الفاصل

$$K = ١ + ٣,٣ \log n$$

$$K = ١ + (٣,٣) \log ٣١$$

$$K = ١ + ٤,٩٢$$

$$K = ٥,٩٢ \text{ (مقربة إلى ٦)}$$

ج. تحديد طول فترة الفصل الدراسي

$$p = \frac{R}{K}$$

$$p = \frac{١٤}{٦}$$

$$p = ٢,٣ \text{ (مقربة إلى ٢)}$$

بناءً على نتائج البيانات أعلاه، من المعروف أن فاصل الفئة هو ٢. لذلك، يمكن عرض نتائج تطبيق الوسائل السمعية البصرية الشاملة في الصف السابع مدرسة الثانوية نور الفلاح بولوكومبا على النحو التالي:

#### جدول ٤.٢

التوزيع التكراري للبيانات من تطبيق الاستبيان لوسائل السمعية البصرية الشاملة

فترة الطبقة	تكرار ( $f_i$ )	القيمة المتوسطة ( $X_i$ )	( $f_i \cdot X_i$ )	$X_i - x$	( $X_i - x$ ) <sup>2</sup>	$f_i X (X_i - x)^2$
٣٦-٣٨	١	٣٧	٣٧	-٨	٦٤	٦٤
٣٩-٤١	٨	٤٠	٣٢٠	-٥	٢٥	٢٠٠
٤٢-٤٤	٦	٤٣	٢٥٨	-٢	٤	٢٣
٤٥-٤٧	١٥	٤٦	٦٩٠	١	١	١٥
٤٨-٥٠	١	٤٩	٤٩	٤	١٦	٤
مقدار	٣١	٢١٥	١٣٥٤	-١٠	١١٠	٣٠٧

د. تبحث عن المتوسط

$$\bar{x} = \frac{\sum_{i=1}^n X_i}{n} = \frac{1384}{31} = 44,6 \text{ (مقربة إلى ٤٥)}$$

هـ. إيجاد الانحراف المعياري

$$SD = \sqrt{\frac{\sum f_i.(x_i - \bar{x})^2}{n-1}}$$

$$SD = \sqrt{\frac{307}{31-1}}$$

$$SD = \sqrt{10,23} = 3,19 \text{ (مقربة إلى ٣)}$$

ف. متوسط درجات العرض

جدول ٤.٣

التوزيع التكراري لتطبيق الوسائل السمعية البصرية

فترة	تكرر
٣٦-٣٨	١
٣٩-٤١	٨
٤٢-٤٤	٦
٤٥-٤٧	١٢
٤٨-٥٠	٤

$$\begin{aligned} ١) P &= \frac{f}{N} \times 100\% \\ &= \frac{1}{31} \times 100\% \\ &= 3,2\% \end{aligned}$$

$$\begin{aligned} ٢) P &= \frac{f}{N} \times 100\% \\ &= \frac{8}{31} \times 100\% \\ &= 25,8\% \end{aligned}$$

$$\begin{aligned} ٣) P &= \frac{f}{N} \times 100\% \\ &= \frac{6}{31} \times 100\% \end{aligned}$$

$$= ١٩,٣\%$$

$$\begin{aligned} \text{٤) } P &= \frac{f}{N} \times ١٠٠\% \\ &= \frac{١٢}{٣١} \times ١٠٠\% \\ &= ٣٨,٧\% \end{aligned}$$

$$\begin{aligned} \text{٥) } P &= \frac{f}{N} \times ١٠٠\% \\ &= \frac{٤}{٣١} \times ١٠٠\% \\ &= ١٢,٩\% \end{aligned}$$

#### جدول ٤.٤

تطبيق الوسائل السمعية البصرية الشاملة في تعلم اللغة العربية

رقم	فترة	تكرر	النسبة (% المئوية)	
١.	٣٦-٣٨	١	٣,٢%	قليل
٢.	٣٩-٤١	٨	٢٥,٨%	
٣.	٤٢-٤٤	٦	١٩,٣%	حاليا
٤.	٤٥-٤٧	١٥	٣٨,٧%	طويل
٥.	٤٨-٥٠	١	١٢,٧%	
مقدار		٣١	١٠٠%	

بناءً على البيانات التي تم الحصول عليها في الجدول أعلاه، يمكن ملاحظة أن ٩ أشخاص (٢٩%) في الفئة المنخفضة، و ٦ أشخاص (١٩.٣%) في الفئة المتوسطة، و ١٦ شخصاً (٥١.٤%) في الفئة العالية. إذا تم تضمينه في الفئات الثلاث أعلاه، فهو يقع في الفترة ٤٥-٤٧. لذلك يمكن الاستنتاج أن



تطبيق الوسائل السمعية البصرية الشاملة في إتقان المفردات العربية لطلاب الصف السابع في المدرسة الثانوية نور الفلاح بولوكومبا هو في فئة عالية.

٢. وصف نتيجة إتقان المفردات العربية بتطبيق الوسائل السمعية

البصرية الشاملة لطلاب الصف السابع في المدرسة الثانوية

نور الفلاح بولوكومبا

تعد وسائل التعليمية السمعية البصرية من الشاملة وسيلة مساعدة في التدريس بالوسائل تتضمن الصوت (السمع) والمرئي (البصري). إذا تطبيق المعلم فقط أساليب المحاضرة والأسئلة والأجوبة وتطبيق الكتب المدرسية كأوراق عمل لنقل المواد، فقد يشعر الطلاب بالملل سريعاً. يتمثل أحد أشكال الابتكار لإتقان الطلاب للمفردات العربية في تطبيق وسائل تعليمية مثيرة للاهتمام ووفقاً لأهداف التعلم المراد تحقيقها.

يمكن تطبيق وسائل السمعية البصرية الشاملة لإتقان الطلاب للمفردات

العربية بعدة طرق، بما في ذلك:

١. عرض شرائح الشاملة مثيرة للاهتمام
٢. استخدام الرسوم المتحركة والصور التي يمكن أن تجعل انتباه الطلاب يركز على الباور بوينت
٣. تشغيل الموسيقى أو مقاطع الفيديو التي تحتوي على كلمات عربية وفقاً للموضوع الجاري

٤. إجراء اختبارات شفوية عشوائية لزيادة حماس الطلاب في الإجابة على الأسئلة التي يطرحها المعلمون.

تمت معالجة نتائج كيفية إتقان المفردات العربية لطلاب الصف السابع في مدرسة الثانوية نور الفلاح بولوكومبا بتطبيق وسائل السمعية البصرية الشاملة، من خلال التحليل الإحصائي الوصفي باتباع الخطوات التالية:

#### جدول ٤.٥

نتائج إتقان المفردات العربية لطلاب الصف السابع

رقم	إسم الطالب	علاقة
١.	A. Dea Hardiati	٤٦
٢.	A. Dyah Aulia	٤٦
٣.	A. Niswa Ayu	٤٧
٤.	A. Nur Asyifa	٤٥
٥.	Ahyuni Kasra	٤٥
٦.	Asmaul Husna	٤٨
٧.	Asmira	٥٠
٨.	Dita	٤٠
٩.	Fitri Anugrah	٤٨
١٠.	Hajratul Aswa	٤٠
١١.	Hudwatul Khaera	٤٥
١٢.	Inri	٤٨

١٣ .	Kesya Amelia	٤٠
١٤ .	Mawar	٣٨
١٥ .	Mukjizat Syam	٤٢
١٦ .	Nadia	٤٨
١٧ .	Nur Aidah Zahrah	٤٢
١٨ .	Nur Hikma	٥٠
١٩ .	Nurul Alifa	٣٦
٢٠ .	Pertiwi	٤٨
٢١ .	Reski Amaliah	٤٥
٢٢ .	Reski Aulia	٤٢
٢٣ .	Rifkatul Aliya	٤٦
٢٤ .	Sartika	٤٢
٢٥	Saskia Ismar	٤٤

.		
٢٦	Sri Aprilia	٤٧
٢٧	Suci Ramadani	٤٥
٢٨	Syifa Iffa Yanti Zarzah	٤٢
٢٩	Syifa Salsabila	٤٤
٣٠	Winda	٤٦
٣١	Yuni Shara	٤٥
	مقدار	١.٣٧٣

بناءً على الجدول أعلاه، يمكن ملاحظة أن النتيجة الإجمالية لمتغير إتقان

المفردات العربية للطلاب هي ١.٣٧٣.

أ. تحديد النطاق (المنطقة)

$$R = X_t - X_r$$

$$R = ٥٠ - ٣٦$$

$$R = ١٤$$

ب. عدد الفترات الفاصل

$$K = ١ + (٣,٣) \log n$$

$$K = ١ + (٣,٣) \log ٣١$$

$$K = ١ + ٤,٩٢$$

$$K = ٥,٩٢ \text{ (مقربة إلى ٦)}$$

ج. تحديد طول فترة الفصل الدراسي

$$P = \frac{R}{K}$$

$$P = \frac{١٤}{٦}$$

$$P = ٢,٣ \text{ (مقربة إلى ٢)}$$

بناءً على نتائج البيانات أعلاه، من المعروف أن فاصل الفصل هو ٢. لذلك، يمكن عرض نتائج إتقان الطلاب للمفردات العربية في الصف السابع في المدرسة الثانوية نور الفلاح بولوكومبا على النحو التالي:

#### جدول ٤.٦

تواتر توزيع البيانات من نتائج إتقان المفردات العربية للصف السابع

فترة الطبقة	تكرار ( $f_i$ )	القيمة المتوسطة ( $X_i$ )	( $f_i \cdot X_i$ )	$X_i - x$	( $X_i - x$ ) <sup>2</sup>	$f_i X (X_i - x)^2$
٣٦-٣٨	٢	٣٧	٧٤	-٧	٤٩	٩٨
٣٩-٤١	٣	٤٠	١٢٠	-٤	١٦	٤٨
٤٢-٤٤	٧	٤٣	٣٠١	-١	١	٧
٤٥-٤٧	١٢	٤٦	٥٥٢	٢	٤	٤٨
٤٨-٥٠	٧	٤٩	٣٤٣	٥	٢٥	١٧٥
مقدار	٣١	٢١٥	١.٣٩٠	-٥	٩٥	٣٧٢

د. تبحث عن المتوسط

$$\bar{x} = \frac{\sum_{i=1}^n X_i}{n} = \frac{1372}{31} = 44,2 \text{ (مقربة إلى 44)}$$

هـ. إيجاد الانحراف المعياري

$$SD = \sqrt{\frac{\sum f_i.(x_i - \bar{x})^2}{n-1}}$$

$$SD = \sqrt{\frac{372}{31-1}}$$

$$SD = \sqrt{12,03} = 3,53 \text{ (مقربة إلى 3)}$$

ف. متوسط درجات العرض

### جدول ٤.٧

التوزيع التكراري لنتائج إتقان للمفردات العربية

تكرار	فترة
٢	٣٦-٣٨
٣	٣٩-٤١
٧	٤٢-٤٤
١٢	٤٥-٤٧
٧	٤٨-٥٠

$$١) P = \frac{f}{N} \times 100\%$$

$$= \frac{2}{31} \times 100\%$$

$$= 6,4\%$$

$$٢) P = \frac{f}{N} \times 100\%$$

$$= \frac{3}{31} \times 100\%$$

$$= 9,6\%$$

$$٣) P = \frac{f}{N} \times 100\%$$

$$= \frac{7}{31} \times 100\%$$

$$= 22,5\%$$

$$\begin{aligned} \text{٤) } P &= \frac{f}{N} \times 100\% \\ &= \frac{12}{31} \times 100\% \\ &= 38,7\% \end{aligned}$$

$$\begin{aligned} \text{٥) } P &= \frac{f}{N} \times 100\% \\ &= \frac{7}{31} \times 100\% \\ &= 22,5\% \end{aligned}$$

#### جدول ٤.٨

#### نتائج إتقان المفردات العربية لطلاب الصف السابع

رقم	فترة	تكرر	النسبة (% المئوية)	
١.	٣٦-٣٨	٢	٦,٤%	قليل
٢.	٣٩-٤١	٣	٩,٦%	
٣.	٤٢-٤٤	٧	٢٢,٥%	حاليا
٤.	٤٥-٤٧	١٢	٣٨,٧%	طويل
٥.	٤٨-٥٠	٧	٢٢,٥%	
مقدار		٣١	١٠٠%	

استنادًا إلى البيانات التي تم الحصول عليها في الجدول أعلاه، يمكن ملاحظة أن ٥ أشخاص (١٦٪) في الفئة المنخفضة، و ٧ أشخاص (٢٢.٥٪) في الفئة المتوسطة، و ١٩ شخصًا (٦١.٢٪) في الفئة المرتفعة. إذا تم تضمينه في الفئات الثلاث أعلاه، فهو يقع في الفترة ٤٧-٤٥. لذلك يمكن الاستنتاج أن تطبيق الوسائل السمعية البصرية الشاملة في إتقان المفردات العربية لطلاب الصف السابع في مدرسة الثانوية نور الفلاح بولوكومبا هو في فئة عالية.

## جدول ٤.٩

بيانات عن نتائج الاستبيان لتطبيق الوسائل السمعية البصرية في إتقان المفردات العربية

رقم	إسم الطالب	درجة تطبيق الوسائل السمعية البصرية الشاملة (X)	درجة إتقان المفردات العربية (Y)
١.	A. Dea Hardiati	٤٦	٤٦
٢.	A. Dyah Aulia	٤٦	٤٦
٣.	A. Niswa Ayu	٤٧	٤٧
٤.	A. Nur Asyifa	٤٥	٤٥
٥.	Ahyuni Kasra	٤٥	٤٥
٦.	Asmaul Husna	٤٨	٤٨
٧.	Asmira	٥٠	٥٠
٨.	Dita	٤٠	٤٠
٩.	Fitri Anugrah	٤٨	٤٨
١٠.	Hajratul Aswa	٤٠	٤٠
١١.	Hudwatul Khaera	٤٥	٤٥
١٢.	Inri	٤٨	٤٨
١٣.	Kesya Amelia	٤٠	٤٠
١٤.	Mawar	٣٨	٣٨
١٥.	Mukjizat Syam	٤٢	٤٢
١٦.	Nadia	٤٨	٤٨
١٧.	Nur Aidah Zahrah	٤٢	٤٢



١٨.	Nur Hikma	٥٠	٥٠
١٩.	Nurul Alifa	٣٦	٣٦
٢٠.	Pertiwi	٤٨	٤٨
٢١.	Reski Amaliah	٤٥	٤٥
٢٢.	Reski Aulia	٤٢	٤٢
٢٣.	Rifkatul Aliya	٤٦	٤٦
٢٤.	Sartika	٤٢	٤٢
٢٥.	Saskia Ismar	٤٤	٤٤
٢٦.	Sri Aprilia	٤٧	٤٧
٢٧.	Suci Ramadani	٤٥	٤٥
٢٨.	Syifa Iffa Yanti Zarzah	٤٢	٤٢
٢٩.	Syifa Salsabila	٤٤	٤٤
٣٠.	Winda	٤٦	٤٦
٣١.	Yuni Shara	٤٥	٤٥
مقدار		١.٣٨٤	١.٣٧٣

بناءً على الجدول أعلاه، من المعروف أن الدرجة الإجمالية لتطبيق الوسائل السمعية البصرية الشاملة (X) هي ٣٨٤،١ وأن إتقان المفردات العربية للطلاب (Y) هي ٣٧٣،١.

$$\bar{x} = \frac{\sum_{i=1}^n X_i}{n} = \frac{1384}{31} = 44,6 \text{ (مقربة إلى ٤٥)}$$

$$\bar{y} = \frac{\sum_{i=1}^n Y_i}{n} = \frac{1373}{31} = 44,2 \text{ (مقربة إلى ٤٤)}$$

إيجاد الانحراف المعياري للمتغيري X و Y:

$$S_x = \sqrt{\frac{\sum f_i(x_i - \bar{x})^2}{n-1}} = \sqrt{\frac{207}{31-1}} = \sqrt{10,23} = 3,19 \text{ (مقربة إلى ٣)}$$

$$S_x = \sqrt{\frac{\sum f_i.(x_i - \bar{x})^2}{n-1}} = \sqrt{\frac{376}{31-1}} = \sqrt{12,53} = 3,53 \text{ (مقربة إلى 3)}$$

٣. تأثير تطبيق الوسائل السمعية البصرية الشاملة في إتقان

المفردات العربية لدى طلاب الصف السابع في مدرسة

الثانوية نور الفلاح بولوكومبا

جدول ٤.١٠

عمل معامل تطبيق الوسائل السمعية البصرية الشاملة في إتقان المفردات

العربية

رقم	X	Y	X <sup>2</sup>	Y <sup>2</sup>	XY
١.	٤٠	٤٦	١٦٠٠	٢١١٦	١٨٤٠
٢.	٥٠	٤٦	٢٥٠٠	٢١١٦	٢٣٠٠
٣.	٤٥	٤٧	٢٠٢٥	٢٢٠٩	٢١١٥
٤.	٤٣	٤٥	١٨٤٩	٢٠٢٥	١٩٣٥
٥.	٤٧	٤٥	٢٢٠٩	٢٠٢٥	٢١١٥
٦.	٤٧	٤٨	٢٢٠٩	٢٣٠٤	٢٢٥٦
٧.	٥٠	٥٠	٢٥٠٠	٢٥٠٠	٢٥٠٠
٨.	٥٠	٤٠	٢٥٠٠	١٦٠٠	٢٠٠٠
٩.	٤٧	٤٨	٢٢٠٩	٢٣٠٤	٢٢٥٦
١٠.	٤٥	٤٠	٢٠٢٥	١٦٠٠	١٨٠٠
١١.	٤٧	٤٥	٢٢٠٩	٢٠٢٥	٢١١٥
١٢.	٤٥	٤٨	٢٠٢٥	٢٣٠٤	٢١٦٠
١٣.	٤٧	٤٠	٢٢٠٩	١٦٠٠	١٨٨٠
١٤.	٤٢	٣٨	١٧٦٤	١٤٤٤	١٥٩٦

١٥١٢	١٧٦٤	١٢٩٦	٤٢	٣٦	١٥.
٢٠٦٤	٢٣٠٤	١٨٤٩	٤٨	٤٣	١٦.
١٨٤٨	١٧٦٤	١٩٣٦	٤٢	٤٤	١٧.
٢٣٥٠	٢٥٠٠	٢٢٠٩	٥٠	٤٧	١٨.
١٤٠٤	١٢٩٦	١٥٢١	٣٦	٣٩	١٩.
٢٢٠٨	٢٣٠٤	٢١١٦	٤٨	٤٦	٢٠.
١٨٠٠	٢٠٢٥	١٦٠٠	٤٥	٤٠	٢١.
١٨٩٠	١٧٦٤	٢٠٢٥	٤٢	٤٥	٢٢.
١٧٩٤	٢١١٦	١٥٢١	٤٦	٣٩	٢٣.
١٨٩٠	١٧٦٤	٢٠٢٥	٤٢	٤٥	٢٤.
٢٠٦٨	١٩٣٦	٢٢٠٩	٤٤	٤٧	٢٥.
٢٢٠٩	٢٢٠٩	٢٢٠٩	٤٧	٤٧	٢٦.
١٩٣٥	٢٠٢٥	١٨٤٩	٤٥	٤٣	٢٧.
١٩٧٤	١٧٦٤	٢٢٠٩	٤٢	٤٧	٢٨.
٢٢٠٠	١٩٣٦	٢٥٠٠	٤٤	٥٠	٢٩.
١٩٧٨	٢١١٦	١٨٤٩	٤٦	٤٣	٣٠.
١٨٠٠	٢٠٢٥	١٦٠٠	٤٥	٤٠	٣١.
٦١.٧٩٢	٦١.٧٨٤	٦٢.٨٣١	١.٣٧٣	١.٣٨٤	مقدار

$$\begin{aligned}
 r_{xy} &= \frac{N\Sigma XY - (\Sigma X)(\Sigma Y)}{\sqrt{\{N\Sigma X^2 - (\Sigma X)^2\}\{N\Sigma Y^2 - (\Sigma Y)^2\}}} \\
 &= \frac{31 \times 61.792 - (1.384)(1.373)}{\sqrt{\{31 \times 62.831 - (1.384)^2\}\{31 \times 61.784 - (1.373)^2\}}} \\
 &= \frac{1.910.002 - 1.900.232}{\sqrt{(1.947.761 - 1.910.406)(1.910.304 - 1.880.129)}} \\
 &= \frac{10.320}{\sqrt{22.300} \times 30.170}
 \end{aligned}$$

$$= \frac{10.320}{\sqrt{974.803.375}}$$

$$= \frac{10.320}{31.221,841.313}$$

$$= 0,490$$

بناءً على النتائج المذكورة أعلاه، يمكن تفسير قيمة معامل الارتباط البالغة ٠.٤٩٠ بأن القيمة تقع في الفترة ٠.٤٠-٠.٧٠ مع المعايير "بين المتغيرين X و Y هناك ارتباط معتدل أو كافٍ وبالتالي، يمكن استنتاج أن الارتباط بين المتغيرين X و Y يقع في فئة معتدلة."

بناءً على العمليات الحسابية التي تستخدم معادلة الارتباط اللحظي للمنتج، ويتم الرجوع إلى النتائج بالقيمة الواردة في الجدول (ص)، يتضح أن جدول قيمة الارتباط اللحظي للمنتج مع  $N=31$  هو كما يلي:

أ. على مستوى الأهمية ٥٪  $r_{hitung} = 0,334$  و  $r_{tabel} = 0,490$

$$(r_{hitung} < r_{tabel})$$

ب. على مستوى الأهمية ١٪  $r_{hitung} = 0,248$  و  $r_{tabel} = 0,490$

$$(r_{hitung} < r_{tabel})$$

تكون قيمة  $r_{tabel}$  أكبر من حيث الأهمية ٥٪ ومستوى الدلالة ١٪، ثم الفرضية التي يقترحها الباحثة هي "هناك تأثير تطبيق الوسائل التعليمية السمعية البصرية الشاملة في إتقان المفردات العربية في الصف السابع في المدرسة الثانوية نور الفلاح بولوكومبا." وافقت. هذا يعني أن هناك علاقة إيجابية وذات مغزى بين تطبيق الوسائل السمعية البصرية الشاملة و إتقان المفردات العربية في لطلاب الصف السابع (أ) في المدرسة الثانوية نور الفلاح بولوكومبا.

بناءً على نتائج تحليل البيانات التي قام بها الباحثة، يمكن تفسير ذلك على النحو التالي:

بناءً على نتائج تحليل البيانات، من المعروف أن هناك علاقة بين تطبيق الوسائل السمعية البصرية الشاملة في إتقان المفردات العربية للصف السابع. يمكن ملاحظة ذلك من نتائج اختبار الارتباط الذي نتج عنه قيمة ارتباط بيرسون بين تطبيق الوسائل السمعية الشاملة في إتقان المفردات العربية للصف السابع.  $0.40 - 0.70$  وهذا يعني وجود علاقة معتدلة. بناءً على قيمة ارتباط بيرسون البالغة  $0.490$ ، وهي أكبر من  $r_{tabel}$   $0.334$ ، ثم يمكن القول أن  $H_0$  مرفوض،  $H_1$  مقبول.

### ج. مناقشة نتائج البحث

في الشرح التالي، سيشرح الباحثة البيانات التي تم تحليلها باستخدام التحليل الوصفي والتحليل الاستنتاجي. يهدف التحليل الوصفي إلى معرفة تطبيق الوصفي لوسائل التعليمية السمعية البصرية الشاملة في تعلم اللغة العربية والوصف الوصفي لنتائج إتقان المفردات العربية بتطبيق وسائل السمعية البصرية الشاملة.

١. وصف تطبيق وسائل السمعية البصرية الشاملة في إتقان المفردات العربية في الصف السابع في المدرسة الثانوية نور الفلاح بولوكومبا.

بناءً على نتائج البحث الذي أجراه الباحثة، تم إعطاء نتائج جمع البيانات باستخدام أداة الاستبيان ما يصل إلى ١٠ بيانات لـ ٣١ طالبًا من طلاب الصف السابع في المدرسة الثانوية نور الفلاح بولوكومبا. أثناء تطبيق الوسائل التعليمية السمعية البصرية الشاملة في المواد العربية في الصف السابع في المدرسة الثانوية نور الفلاح بولوكومبا، كان ٤٤. من بين ٣١ طالبًا، كان ٩ أشخاص في الفئة المنخفضة بنسبة ٢٩٪، وكان ٦ أفراد في الفئة المتوسطة بنسبة ١٩.٣٪، وكان ١٦ فردًا في الفئة العالية بنسبة ٥١.٤٪.

نتائج الدراسات السابقة هي نفس نتائج البحث التي أجراها الباحثة، حيث أنهم أثناء تطبيق الوسائل السمعية البصرية الشاملة في التعلم هم في فئة عالية. يمكن ملاحظة ذلك من خلال نتائج الاستبيان الموزع على الطلاب في الصف السابع، حيث أجاب الطلاب في المتوسط أنهم أحبوا وكانوا متحمسين لتعلم تطبيق الوسائل السمعية البصرية الشاملة في تعلم اللغة العربية.

بالتالي، يمكن الاستنتاج أن تطبيق الوسائل التعليمية السمعية البصرية الشاملة في تعلم اللغة العربية في الصف السابع في المدرسة الثانوية هو في فئة عالية، وذلك لأن الطلاب يحبون ويستمتعون بتطبيق الوسائل السمعية البصرية الشاملة في تعلم اللغة العربية.

## ٢. وصف نتيجة إتقان المفردات العربية بتطبيق الوسائل السمعية البصرية الشاملة لطلاب الصف السابع في المدرسة الثانوية نور الفلاح بولوكومبا

بناءً على نتائج البحث الذي أجراه الباحثة، تم إعطاء نتائج جمع البيانات باستخدام أداة الاستبيان ما يصل إلى ١٠ بيانات لـ ٣١ طالباً من طلاب الصف السابع في المدرسة الثانوية نور الفلاح بولوكومبا. يتضمن إتقان المفردات العربية للطلاب بتطبيق الوسائل السمعية البصرية الشاملة ثلاث فئات. من بين ٣١ طالباً، كان ٥ أشخاص في الفئة المنخفضة بنسبة ١٦٪، و ٧ أفراد في الفئة المتوسطة بنسبة ٢٢.٥٪، و ١٩ فرداً في الفئة العالية بنسبة ٦١.٢٪. وبالتالي، فإن أعلى نسبة هي الفئة المرتفعة في نتائج إتقان الطلاب للمفردات العربية بتطبيق الوسائل السمعية البصرية الشاملة في الصف السابع.

نتائج الدراسات السابقة هي نفس نتائج البحوث التي أجراها الباحثة، حيث كانت إتقان في الطلاب للمفردات العربية أثناء تطبيق الوسائل السمعية البصرية الشاملة في التعلم في المرتبة العالية. يمكن ملاحظة ذلك من خلال نتائج الاستبيان الموزع على الطلاب في الصف السابع في المدرسة الثانوية نور الفلاح بولوكومبا، حيث أجاب الطلاب في المتوسط على القراءة والاستماع لإتقان للمفردات العربية.

وبالتالي، يمكن الاستنتاج أن إتقان في المفردات العربية لطلاب الصف السابع في المدرسة الثانوية نور الفلاح بولوكومبا في الفئة العليا،

أي لأن الطلاب يحبون ويستمتعون بتطبيق الوسائل السمعية البصرية الشاملة في تعلم اللغة العربية.

٣. تأثير تطبيق الوسائل السمعية البصرية في إتقان المفردات العربية لدى طلاب الصف السابع في المدرسة الثانوية نور الفلاح بولوكومبا

بناءً على نتائج تحليل البيانات التي قام بها الباحثة، يمكن تفسير ذلك على النحو التالي:

بناءً على نتائج تحليل البيانات، من المعروف أن هناك علاقة بين تطبيق الوسائل السمعية البصرية الشاملة في إتقان المفردات العربية للصف السابع. يمكن ملاحظة ذلك من نتائج اختبار الارتباط الذي نتج عنه قيمة ارتباط بيرسون بين تطبيق الوسائل السمعية البصرية الشاملة في إتقان المفردات العربية للصف السابع.  $0.40 - 0.70$  وهذا يعني وجود علاقة معتدلة. بناءً على قيمة ارتباط بيرسون البالغة  $0.49$ ، وهي أكبر من  $r_{tabel} 0.334$ ، ثم يمكن القول أن  $H_0$  مرفوض،  $H_1$  مقبول.

UNIVERSITAS HELLAS NEGERI  
ALAUDDIN  
M A K A S S A R



## الباب الخامس

### الخاتمة

#### أ. الخلاصات

بناءً على نتائج البحث الذي أجراه الباحثة يمكن الاستنتاج:

١. من بين ٣١ طالباً تم أخذ عيناتهم في الصف السابع في المدرسة الثانوية نور الفلاح بولوكومبا، حصلت نتائج ملاحظات الأنشطة الطلابية في عملية تعلم اللغة العربية بتطبيق الوسائل السمعية البصرية الشاملة على ٧٠.٧٪ (نشطة جداً)، ثم من نتائج في الاستبانة كان هناك ٩ طلاب في الفئة الدنيا بنسبة ٢٩٪، و ٦ طلاب في الفئة المتوسطة بنسبة ١٩.٣٪، و ١٦ طالباً في الفئة العالية بنسبة ٥١.٤٪. لذلك يمكن الاستنتاج أن تطبيق الوسائل السمعية البصرية في تعلم اللغة العربية في الصف السابع.
٢. نتيجة إتقان المفردات العربية للصف السابع، في مدرسة الثانوية نور الفلاح بولوكومبا يوجد ٥ طلاب في الفئة الدنيا بنسبة ١٦٪ و ٧ طلاب في الفئة المتوسطة بنسبة ٢٢.٥٪ و ١٩ الطلاب في الفئة العليا بنسبة ٦١.٢٪. لذا فإن الاستنتاج هو أن نتيجة إتقان الطلاب للمفردات العربية بتطبيق الوسائل السمعية البصرية في الصف السابع في المدرسة الثانوية نور الفلاح بولوكومبا يتم تضمينها في فئة جيد جداً (مرتفع).


٣. ٠٠٤٩٠ أكبر من  $r_{tabel}$  ٠,٣٣٤، ثم يمكن القول أن  $H_0$  مرفوض،  $H_1$  مقبول. لذلك يمكن الاستنتاج أن بتطبيق الوسائل السمعية البصرية الشاملة في إتقان المفردات العربية لدى الطلاب الصف السابع في المدرسة الثانوية نور الفلاح بولوكومبا مرتفع جدًا (متوسط).

### ب. الإقتراحات

بناءً على الاستنتاجات أعلاه ، فإن الآثار المترتبة على الباحثة هي كما يلي:

١. بحيث يستمر الطلاب في الدراسة بجد وليس فقط إعطاء الأولوية للإرشاد من المعلم، على الرغم من أن المعلم هو أحد الميسرين والمحفزين للطلاب في عملية التعلم
٢. للمعلمين، يوصى بشدة بإيلاء المزيد من الاهتمام لاحتياجات الطلاب في عملية أنشطة التعلم من خلال تطبيق أساليب أو نماذج تعلم أكثر تنوعًا، والتي تنطوي على المشاركة النشطة للطلاب في عملية التدريس والتعلم. ليس فقط باستخدام نموذج رتيب يقوم فيه الطلاب بدور فقط كمستمع. بالإضافة إلى ذلك، قبل اختيار استخدام نموذج التعلم، يجب على المعلم الانتباه إلى ما إذا كان نموذج التعلم الذي سيتم استخدامه يُعتقد أنه قادر على تلبية وتحقيق مؤشرات التعلم.
٣. لمزيد من الباحثة ليكونوا قادرين على مواصلة هذا البحث مع متغيرات أسلوب تدريس المعلم التي تتأثر بعوامل أخرى مثل طرق التدريس،

والحالة الجسدية والروحية للفرد، ووسائل التعلم، والمواد التعليمية وما إلى ذلك.



## المراجع

- أبرليا, إيك فتري. " Pengaruh Media Pembelajaran Audio-Visual Terhadap Hasil Belajar Siswa Kelas X Pada Mata Pelajaran PAI di SMA Islam Soerjo Fakultas Ilmu Tarbiyah dan :مالنغ. *Skripsi*. "Alam Ngajum Malang Keguruan UIN Maulana Malik Ibrahim, ٢٠١٥.
- أتماج, حمدان تر. " Pelatihan dan Pendampingan Pembuatan dan Pemanfaatan Media Audio-Visual Interaktif dalam Pembelajaran Sejarah yang Berbasis Pada Konservasi Kearifan Lokal Bagi MGMP Sejarah Kabupaten "Banjarnegara ١. *Jurnal Panjar*, no. ٢, (٢٠١٩): ص. ١٣١-١٤٠.
- أرشاد, أزهار. *Media Pembelajaran*. Cet. VI. جاكرتا: PT. Raja Grafindo Persada, ٢٠٠٥.
- أسناوير. *Media Pengajaran*. جاكرتا: Ciputat Press, ٢٠٠٢.
- أكتدينيات, سندرا. " Pengaruh Penggunaan Media Audio Visual Terhadap Peningkatan Motivasi dan Hasil Belajar Siswa Kelas XI Pada Standar Kompetensi Memperbaiki Sistem Starter dan Pengisian di SMK Muhammadiyah ٤ Klaten :يونيكاارت. *Skripsi*. Fakultas Teknik UNY, ٢٠١١.
- أندري, روغنتينا مري. " Kualifikasi Guru yang Berkualitas dan Peranan Teknologi "Pendidikan dalam Mengatasi Rendahnya Kualitas Guru *Jurnal Ilmiah "Dunia Ilmu"*, no. ٤, ٢, (٢٠١٦): ص. ١٣١-١٤١.
- بودياري, ويدا. " Pengaruh Penggunaan Media Audio Visual Terhadap Hasil Belajar Mata Pelajaran Fiqih Kelas VIII MTs Ma'arif NU ٧ Purbolinggo Tahun Pelajaran ٢٠١٦/٢٠١٧ :مفونغ. *Skripsi*. Fakultas Tarbiyah dan Ilmu Keguruan IAIN Metro, ٢٠١٧.

حاسن, م. إقبال. *Pokok-Pokok Materi Statistik I*. Cet. V. جاكرتا: Bumi Aksara, ٢٠٠٨.

حرجانتو. *Perencanaan Pengajaran*. جاكرتا: PT. Rieneka Cipta, ٢٠٠٠.

ديوي نور, ديان. "Studi Korelasi Antara Penguasaan Kosakata Bahasa Arab Terhadap Keterampilan Berbicara Bahasa Arab di Jurusan Bahasa MAN Kota Batu". *Skripsi*. مالنج: Fakultas Agama Islam UNISMUH Malang, ٢٠١٩.

رحماتي, نوفي. "Pengaruh Media Audio Visual Terhadap Pemahaman Maharoh". *Istima' Bahasa Arab* ٢ (Ilmu Al-qur'an): *Jurnal Pendidikan Islam* ٢. no. ٢ (٢٠١٩): ص. ٢١٧-٢٣١.

روشيدي, أبد الواح. *Media Pembelajaran Bahasa Arab*. مالنج: UIN Malang Press, ٢٠٠٩.

ساعة, سليمان و ستي ماني. *Pengantar Metodologi Penelitian*. غوا: Pusaka Almailda, ٢٠١٩.

سبرانتو, ج. *Statistik Teori dan Aplikasi*. Cet. VII. جاكرتا: Erlangga, ٢٠٠٨.

سسواتي, كمييلة. "Efektivitas Model Pembelajaran Kolaboratif untuk Meningkatkan Penguasaan Kosakata (Kajian Eksperimental Terhadap Siswa Kelas V SD Negeri ٤ Krandegan Kecamatan Banjarnegara Kabupaten Banjarnegara)". *Tesis*, جاو الوسط: Program Pascasarjana Universitas Muhammadiyah Purwokerto, ٢٠١٢.

سنجاي, وينا. *Perencanaan dan Desain Sistem Pembelajaran*. Cet. IV. جاكرتا: Kencana, ٢٠١١.

سوسانتو, يوحان ديني ترسناني. "Hubungan Penguasaan Kosakata dengan Keterampilan Berbicara dan Menulis Siswa Kelas IV SDN Gugus

Fakultas : سيمارنغ : *Skripsi* . "Pangeran Diponegoro Kecamatan Ngaliyan  
 ٢٠١٧, Ilmu Pendidikan UNNES

سوغيونو . *Statistik untuk Penelitian* . باندونغ : Alfabeta , ٢٠١٥ .

*Metodologi Penelitian Kuantitatif Kualitatif dan R&D* .....

شرف الدين و موادف . " Pengaruh Penggunaan Media Audio Visual Terhadap Hasil Belajar Bahasa Arab Siswa Kelas X Bahasa SMA Al-Ashriyyah  
 "Nurul Iman Parung-Bogor . *Jurnal Educate* , no. ١ (٢٠١٦) : ص . ٧٧-١٠٢ .

فاطمة . " Pengaruh Media Audio Visual Terhadap Hasil Belajar Siswa Kelas V pada Mata Pelajaran IPA MI Daarul Aitam Palembang  
*Skripsi* . بالمبانغ :  
 ٢٠١٨ , Fakultas Ilmu Tarbiyah dan Keguruan UIN Raden Fatah

كوسيم , نانغ . *Strategi dan Metodologi Pengajaran Bahasa Arab* . باندونغ : CV.  
 Afrino Jaya , ٢٠١٦ .

مبسيار . "Filsafat Pendidikan Islam" , no. ٢ , يوليو , (٢٠١٧) : ص . ٢٦٩-٢٨٤ .

مردلية , ستي . " Pengaruh Penggunaan Media Audio Visual (VCD) dan Media Audio Terhadap Pencapaian Prestasi Belajar Bahasa Arab ditinjau dari  
 "Motivasi Berprestasi Siswa , *Tesis* , جاو الغرب : Program Pascasarjana ,  
 Universitas Sebelas Maret , ٢٠٠٩ .

مسامي , حلفية , *Metodologi Penelitian Pendidikan*

منيره و حرديان . " Pengaruh Kemampuan Kosakata dan Struktur Kalimat Terhadap Kemampuan Menulis Paragraf Deskripsi Siswa SMA  
*Jurnal Pendidikan Bahasa dan Sastra* , no. ١ , أبريل (٢٠١٦) : ص . ٧٨-٨٧ .

موستيك, رايك. " Media Pembelajaran Sistem Audio untuk Pemberdayaan " *Jurnal Masyarakat Telematika* ."Pendidikan di Komunitas Masyarakat *dan Informasi* ٦, no. ١, يونيو (٢٠١٥): ص. ٦٨-٥٧.

El- نغروياتي, جفري. " Media Audio Visual dalam Pembelajaran Bahasa Arab " *Wasathiya: Jurnal Studi Agama* ٦, no. ١, يونيو (٢٠١٨): ص. ٩٧-١١١.

نورائيتا. "Hubungan Antara Motivasi Kerja dengan Kinerja Pegawai di Fakultas Tarbiyah dan Keguruan Universitas Islam Negeri Alauddin Makassar" *Skripsi*. مكاسر : Fakultas Tarbiyah dan Keguruan UIN Alauddin, ٢٠١٧.

وزارة التربية الوطنية المديرية العامة لتحسين جودة التربويين وموظفي التعليم *Pedoman Pelaksanaan Penilaian Kinerja Guru (PK Guru)*

الأسمي, نور. " Penerapan Media Audio Visual dalam Pembelajaran Bahasa Arab untuk Meningkatkan Penguasaan *Mufrodat* (Kosa Kata) Pada Siswa Kelas XI SMA Muhammadiyah Limbung " <http://eprints.unm.ac.id/١٥٣٥٦/> ." (١٧ Desember ٢٠٢٠).

الحسنى, نور. " Penggunaan Media Audio Visual Kartun (Arab) untuk Meningkatkan Penguasaan Kosakata Bahasa Arab Siswa Kelas VIII MTs Al-Khair Ambung Masbagik Timur Lombok Timur Tahun Pelajaran ٢٠١٣/٢٠١٤ " *Skripsi*. لمبوك : Fakultas Tarbiyah dan Keguruan IAIN Mataram, ٢٠١٤.

ALAUDDIN  
M A K A S S A R



# المرفقات

UNIVERSITAS ISLAM NEELAND NEELAND

# ALAUDDIN

M A K A S S A R





# المرفق ١ الرسالات

UNIVERSITAS ISLAM NEELAND NEELAND  
**ALAUDDIN**  
M A K A S S A R



المرفق ٢

خطة الدرس

UNIVERSITAS ISLAM NEELAND NEELAND

ALAUDDIN

MAKASSAR

## RENCANA PELAKSANAAN PEMBELAJARAN

(Pertemuan Pertama)

Madrasah : MTs PP. Nurul Falah Boronganjeng

Mata Pelajaran : Bahasa Arab

Kelas/Semester : VII A/Genap

Materi : المهنة

Alokasi Waktu : ٤٠ Menit

### A. Kompetensi Inti (KI)

١. Menghargai dan menghayati ajaran agama yang dianutnya
٢. Menunjukkan perilaku jujur, disiplin, tanggung jawab, peduli (toleran, gotong royong), santun, percaya diri dalam berinteraksi secara efektif dengan lingkungan sosial dan alam dalam jangkauan pergaulan dan keberadaannya.
٣. Memahami dan menerapkan pengetahuan (faktual, konseptual, dan prosedural) berdasarkan rasa ingin tahunya tentang ilmu pengetahuan, teknologi, seni, budaya terkait fenomena dan kejadian tampak mata
٤. Mengolah, menyaji, dan menalar dalam ranah konkret (menggunakan, mengurai, merangkai, memodifikasi, dan membuat) dan ranah abstrak (menulis, membaca, menghitung, menggambar, dan mengarang) sesuai dengan yang dipelajari di sekolah dan sumber lain yang sama dalam sudut pandang/teori

### B. Kompetensi Dasar

- ١.١ Menyadari pentingnya kejujuran dan percaya diri sebagai anugerah Allah dalam berkomunikasi dengan lingkungan sosial sekitar rumah dan sekolah

٢.١ Memiliki kepedulian dan rasa ingin tahu terhadap keberadaan wujud benda melalui media bahasa arab dalam berinteraksi dengan keluarga, teman, dan guru.

٣.١ mengenal bunyi mufrodat terkait topik المهنة (Profesi/Pekerjaan)

٣.١.١ menyebutkan mufrodat beserta terjemahannya terkait topik المهنة (Profesi/Pekerjaan)

٣.١.٢ menyanyikan mufrodat beserta terjemahannya terkait topik المهنة (Profesi/Pekerjaan)

٣.١.٣ menghafal mufrodat beserta terjemahannya terkait topik المهنة (Profesi/Pekerjaan)

#### C. Tujuan Pembelajaran

١. Setelah mengikuti kegiatan menyebutkan dan menerjemahkan, peserta didik mampu menyebutkan dan menerjemahkan mufrodat terkait المهنة (Profesi/Pekerjaan)

٢. Setelah mengikuti kegiatan menyanyikan mufrodat المهنة (Profesi/Pekerjaan) peserta didik mampu menghafalkan kosakata

٣. Setelah mengikuti kegiatan menghafalkan kosakata المهنة (Profesi/Pekerjaan) peserta didik dapat menambah perbendaharaan kosakata dan mampu menjawab dengan benar soal yang diberikan.

٤. Setelah mengikuti kegiatan melatih dan mendemonstrasikan, peserta didik mampu memahami mufrodat dengan baik dan benar.

#### D. Materi Pokok

المهنة (Profesi/Pekerjaan)

#### E. Metode Pembelajaran

- Scientific Learning atau Metode °M (mengamati, menanya, mengumpulkan informasi, mengasosiasi, dan mengkomunikasi)
- Ceramah
- Demonstrasi

F. Media (Alat/Bahan) Pembelajaran

- Media : Power Point, LCD, Speaker dan Papan Tulis
- Alat/Bahan : Spidol

G. Sumber Pembelajaran

- Buku paket bahasa arab
- Youtube
- Benda-benda dilingkungan peserta didik yang terjangkau

H. Kegiatan Pembelajaran

Kegiatan Pendahuluan (° Menit)

- Guru mengucapkan salam dan berdoa bersama
- Guru memeriksa kehadiran, kerapian berpakaian, dan kesiapan belajar
- Guru menyampaikan tujuan pembelajaran
- Guru memaparkan ilustrasi melalui media/alat peraga/alat bantu dan lain sebagainya

Kegiatan Inti (۳۰ Menit)

- Mengamati
  - Peserta didik mengamati mufrodat yang di paparkan
  - Peserta didik mengamati lagu yang diputarkan
- Menanya
  - Peserta didik menanyakan mufrodat baru yang belum diketahui
- Eksplorasi/eksperimen
  - Peserta didik menyelesaikan beberapa latihan pemahaman makna mufrodat baru
- Mengasosiasi
  - Peserta didik mengemukakan hasil latihan
- Menkomunikasi
  - Peserta didik mampu mempersantasikan hasil latihan

I. Penutup (° Menit)

- Guru dan peserta didik membuat simpulan pelajaran

- Guru menyampaikan rencana pembelajaran pada pertemuan berikutnya
- guru mengucapkan salam

J. Penilaian

➤ Instrumen/Angket

K. Rubrik Penilaian

Skor 0 : jawaban benar

Skor 1 : jawaban salah


Guru Kelas



Drs. Antar

Bulukumba, 30 November 2021

Mahasiswa



Eka Reski Amalia



Mengetahui

Kepala MTs PP. Nurul Falah Boronganjeng

## RENCANA PELAKSANAAN PEMBELAJARAN

(Pertemuan Kedua)

Madrasah	: MTs PP. Nurul Falah Boronganjeng
Mata Pelajaran	: Bahasa Arab
Kelas/Semester	: VII A/Genap
Materi	: الأدوات في المدرسة
Alokasi Waktu	: ٤٠ Menit

### A. Kompetensi Inti (KI)

١. Menghargai dan menghayati ajaran agama yang dianutnya
٢. Menunjukkan perilaku jujur, disiplin, tanggung jawab, peduli (toleran, gotong royong), santun, percaya diri dalam berinteraksi secara efektif dengan lingkungan sosial dan alam dalam jangkauan pergaulan dan keberadaannya.
٣. Memahami dan menerapkan pengetahuan (faktual, konseptual, dan prosedural) berdasarkan rasa ingin tahunya tentang ilmu pengetahuan, teknologi, seni, budaya terkait fenomena dan kejadian tampak mata
٤. Mengolah, menyaji, dan menalar dalam ranah konkret (menggunakan, mengurai, merangkai, memodifikasi, dan membuat) dan ranah abstrak (menulis, membaca, menghitung, menggambar, dan mengarang) sesuai dengan yang dipelajari di sekolah dan sumber lain yang sama dalam sudut pandang/teori

### B. Kompetensi Dasar

- ١.٢ Menyadari pentingnya kejujuran dan percaya diri sebagai anugerah Allah dalam berkomunikasi dengan lingkungan sosial sekitar rumah dan sekolah
- ٢.١ Memiliki kepedulian dan rasa ingin tahu terhadap keberadaan wujud benda melalui media bahasa arab dalam berinteraksi dengan keluarga, teman, dan guru.

٣.١ mengenal bunyi mufrodat terkait topik الأدوات في المدرسة (Peralatan di sekolah)

٣.١.١ menyebutkan mufrodat beserta terjemahannya terkait topik الأدوات في المدرسة (Peralatan di sekolah)

٣.١.٢ menyanayakan mufrodat beserta terjemahannya terkait topik الأدوات في المدرسة (Peralatan di sekolah)

٣.١.٣ menghafal mufrodat beserta terjemahannya terkait topik الأدوات في المدرسة (Peralatan di sekolah)

#### C. Tujuan Pembelajaran

١. Setelah mengikuti kegiatan menyebutkan dan menerjemahkan, peserta didik mampu menyebutkan dan menerjemahkan mufrodat terkait الأدوات في المدرسة (Peralatan di sekolah)
٢. Setelah mengikuti kegiatan menyanayakan mufrodat الأدوات في المدرسة (Peralatan di sekolah) peserta didik mampu menghafalkan kosakata
٣. Setelah mengikuti kegiatan menghafalkan kosakata الأدوات في المدرسة (Peralatan di sekolah) peserta didik dapat menambah perbendaharaan kosakata dan mampu menjawab dengan benar soal yang diberikan.
٤. Setelah mengikuti kegiatan melatih dan mendemonstrasikan, peserta didik mampu memahami mufrodat dengan baik dan benar.

#### D. Materi Pokok

الأدوات في المدرسة (Peralatan di sekolah)

#### E. Metode Pembelajaran

- Scientific Learning atau Metode °M (mengamati, menanya, mengumpulkan informasi, mengasosiasi, dan mengkomunikasi)
- Ceramah
- Demonstrasi



#### F. Media (Alat/Bahan) Pembelajaran

- Media : Power Point, LCD, Speaker dan Papan Tulis
- Alat/Bahan : Spidol

#### G. Sumber Pembelajaran

- Buku paket bahasa arab
- Youtube
- Benda-benda dilingkungan peserta didik yang terjangkau

#### H. Kegiatan Pembelajaran

##### Kegiatan Pendahuluan (° Menit)

- Guru mengucapkan salam dan berdoa bersama
- Guru memeriksa kehadiran, kerapian berpakaian, dan kesiapan belajar
- Guru menyampaikan tujuan pembelajaran
- Guru memaparkan ilustrasi melalui media/alat peraga/alat bantu dan lain sebagainya

##### Kegiatan Inti (° • Menit)

- Mengamati
  - Peserta didik mengamati mufrodat yang di paparkan
  - Peserta didik mengamati lagu yang diputarkan
- Menanya
  - Peserta didik menanyakan mufrodat baru yang belum diketahui
- Eksplorasi/eksperimen
  - Peserta didik menyelesaikan beberapa latihan pemahaman makna mufrodat baru
- Mengasosiasi
  - Peserta didik mengemukakan hasil latihan
- Menkomunikasi
  - Peserta didik mampu mempersantasikan hasil latihan

#### I. Penutup (° Menit)

- Guru dan peserta didik membuat simpulan pelajaran

- Guru menyampaikan rencana pembelajaran pada pertemuan berikutnya
- guru mengucapkan salam

J. Penilaian

➤ Instumen/Angket

K. Rubrik Penilaian

Skor 0 : jawaban benar

Skor 1 : jawaban salah

Bulukumba, 1 Desember 2021

Guru Kelas



Drs. Antar

Mahasiswa



Eka Reski Amalia

Mengetahui

Kepala MTs PP Nurul Falah Borongganjeng



## RENCANA PELAKSANAAN PEMBELAJARAN

(Pertemuan Ketiga)

Madrasah	: MTs PP. Nurul Falah Boronganjeng
Mata Pelajaran	: Bahasa Arab
Kelas/Semester	: VII A/Genap
Materi	: الأدوات في الفصل
Alokasi Waktu	: ٤٠ Menit

## A. Kompetensi Inti (KI)

١. Menghargai dan menghayati ajaran agama yang dianutnya
٢. Menunjukkan perilaku jujur, disiplin, tanggung jawab, peduli (toleran, gotong royong), santun, percaya diri dalam berinteraksi secara efektif dengan lingkungan sosial dan alam dalam jangkauan pergaulan dan keberadaannya.
٣. Memahami dan menerapkan pengetahuan (faktual, konseptual, dan prosedural) berdasarkan rasa ingin tahunya tentang ilmu pengetahuan, teknologi, seni, budaya terkait fenomena dan kejadian tampak mata
٤. Mengolah, menyaji, dan menalar dalam ranah konkret (menggunakan, mengurai, merangkai, memodifikasi, dan membuat) dan ranah abstrak (menulis, membaca, menghitung, menggambar, dan mengarang) sesuai dengan yang dipelajari di sekolah dan sumber lain yang sama dalam sudut pandang/teori

## B. Kompetensi Dasar

- ١.١ Menyadari pentingnya kejujuran dan percaya diri sebagai anugerah Allah dalam berkomunikasi dengan lingkungan sosial sekitar rumah dan sekolah

- ٢.١ Memiliki kepedulian dan rasa ingin tahu terhadap keberadaan wujud benda melalui media bahasa arab dalam berinteraksi dengan keluarga, teman, dan guru.
- ٣.١ mengenal bunyi mufrodat terkait topik الأدوات في الفصل (Peralatan di kelas)
- ٣.١.١ menyebutkan mufrodat beserta terjemahannya terkait topik الأدوات في الفصل (Peralatan di kelas)
- ٣.١.٢ menyanyikan mufrodat beserta terjemahannya terkait topik الأدوات في الفصل (Peralatan di kelas)
- ٣.١.٣ menghafal mufrodat beserta terjemahannya terkait topik الأدوات في الفصل (Peralatan di kelas)

#### C. Tujuan Pembelajaran

١. Setelah mengikuti kegiatan menyebutkan dan menerjemahkan, peserta didik mampu menyebutkan dan menerjemahkan mufrodat terkait الأدوات في الفصل (Peralatan di kelas)
٢. Setelah mengikuti kegiatan menyanyikan mufrodat الأدوات في الفصل (Peralatan di kelas) peserta didik mampu menghafalkan kosakata
٣. Setelah mengikuti kegiatan menghafalkan kosakata الأدوات في الأدوات في الفصل (Peralatan di kelas) peserta didik dapat menambah perbendaharaan kosakata dan mampu menjawab dengan benar soal yang diberikan.
٤. Setelah mengikuti kegiatan melatih dan mendemonstrasikan, peserta didik mampu memahami mufrodat dengan baik dan benar.

#### D. Materi Pokok

الأدوات في الفصل (Peralatan di kelas)

#### E. Metode Pembelajaran

- Scientific Learning atau Metode 3M (mengamati, menanya, mengumpulkan informasi, mengasosiasi, dan mengkomunikasi)
- Ceramah
- Demonstrasi

#### F. Media (Alat/Bahan) Pembelajaran

- Media : Power Point, LCD, Speaker dan Papan Tulis
- Alat/Bahan : Spidol

#### G. Sumber Pembelajaran

- Buku paket bahasa arab
- Youtube
- Benda-benda di lingkungan peserta didik yang terjangkau

#### H. Kegiatan Pembelajaran

##### Kegiatan Pendahuluan (5 Menit)

- Guru mengucapkan salam dan berdoa bersama
- Guru memeriksa kehadiran, kerapian berpakaian, dan kesiapan belajar
- Guru menyampaikan tujuan pembelajaran
- Guru memaparkan ilustrasi melalui media/alat peraga/alat bantu dan lain sebagainya

##### Kegiatan Inti (30 Menit)

- Mengamati
  - Peserta didik mengamati mufrodat yang di paparkan
  - Peserta didik mengamati lagu yang diputarkan
- Menanya
  - Peserta didik menanyakan mufrodat baru yang belum diketahui
- Eksplorasi/eksperimen
  - Peserta didik menyelesaikan beberapa latihan pemahaman makna mufrodat baru
- Mengasosiasi

- Peserta didik mengemukakan hasil latihan

➤ Menkomunikasi

- Peserta didik mampu mempersantasikan hasil latihan

I. Penutup (° Menit)

- Guru dan peserta didik membuat simpulan pelajaran
- Guru menyampaikan rencana pembelajaran pada pertemuan berikutnya
- guru mengucapkan salam

J. Penilaian

➤ Instumen/Angket

K. Rubrik Penilaian

Skor ° : jawaban benar

Skor \ : jawaban salah

Bulukumba, 2 Desember 2021

Guru Kelas


Mahasiswa



Drs. Antar



Mengetahui



Eka Reski Amalia

Kepala MTs PP. Nurul Falah Borongganjeng

ALAUDDIN  
M A K A S S A R



## المرفق ٣

# أدوات البحث

UNIVERSITAS HUMAN MEDICAL  
ALAUDDIN  
M A K A S S A R

### ANGKET RESPON SISWA

Nama Siswa :  
 Kelas/Semester :  
 No. HP/WA :  
 Petunjuk :

١. Berikan penilaian pada seluruh pernyataan dengan jujur dan penuh percaya diri tanpa meminta masukan atau tanggapan dari orang lain.
٢. Berikanlah tanda centang ( ✓ ) pada salah satu alternatif penilaian yang tertera pada kolom lembar pernyataan yang telah disediakan dengan alternatif penilaian sebagai berikut:

**Sangat Setuju** : (SS)  
**Setuju** : (S)  
**Kurang Setuju** : (KS)  
**Tidak Setuju** : (TS)  
**Sangat Tidak Setuju** : (STS)

No.	Pernyataan	Alternatif Penilaian				
		SS	S	KS	TS	STS
١.	Saya sangat senang mengikuti pelajaran Bahasa arab dengan menggunakan media audio visual					
٢.	Dengan model pembelajaran menggunakan media audio visual, saya bisa cepat paham dengan materi kosakata					
٣.	Gambar dan video dalam media audio visual sangat menarik					
٤.	Saya tertarik mempelajari hal-hal yang berkaitan dengan Bahasa Arab selama menggunakan media pembelajaran audio visual					



5.	Saya merasa kesulitan mempelajari Bahasa arab selama menggunakan media audio visual					
6.	Saya berani bertanya kepada guru jika belum mengerti setelah guru menggunakan media audio visual					
7.	Penggunaan media audio visual dalam pembelajaran dapat meningkatkan konsentrasi saya dalam belajar					
8.	Saya merasa kesal jika ada yang ribut ketika sedang belajar menggunakan media audio visual					
9.	Pembelajaran dengan media audio visual seperti ini sesuai dengan pembelajaran yang saya inginkan					
10.	Pelajaran Bahasa arab menggunakan media audio visual cenderung membuat saya melamun					

### ANGKET RESPON SISWA

Nama Siswa :

Kelas/Semester :

No. HP/WA :

Petunjuk :

٢. Berikan penilaian pada seluruh pernyataan dengan jujur dan penuh percaya diri tanpa meminta masukan atau tanggapan dari orang lain.
٤. Berikanlah tanda centang ( ✓ ) pada salah satu alternatif penilaian yang tertera pada kolom lembar pernyataan yang telah disediakan dengan alternatif penilaian sebagai berikut:

**Sangat Setuju** : (SS)  
**Setuju** : (S)  
**Kurang Setuju** : (KS)  
**Tidak Setuju** : (TS)  
**Sangat Tidak Setuju** : (STS)

No.	Pernyataan	Alternatif Penilaian				
		SS	S	KS	TS	STS
١.	Saya lebih suka membaca buku sendiri untuk meningkatkan hafalan kosakata saya					
٢.	Saya lebih suka metode belajar dengan bernyanyi karena dapat membuat saya cepat menghafal kosakata bahasa arab					
٣.	saya lebih suka belajar dari internet untuk meningkatkan hafalan kosakata saya					
٤.	Saya lebih memilih kursus untuk meningkatkan hafalan kosakata saya					

5.	Saya lebih suka mendengarkan radio, televisi, ataupun musik untuk menambah hafalan kosakata saya					
6.	Saya lebih suka membaca kamus untuk meningkatkan hafalan kosakata saya					
7.	Saya lebih suka meningkatkan hafalan kosakata saya dengan cara membaca sambil menonton film/kartun berbahasa arab					
8.	Saya lebih sering belajar bersama dengan teman yang pintar untuk meningkatkan hafalan kosakata saya					
9.	Saya lebih suka bercakap-cakap dengan teman-teman agar menambah hafalan kosakata bahasa arab saya					
10.	Saya lebih suka belajar dengan cara menulis sambil membaca kosakata bahasa arab yang saya tulis					

LEMBAR OBSERVASI PENERAPAN MEDIA AJAR AUDIO VISUAL  
DALAM MENINGKATKAN PENGUASAAN KOSAKATA BAHASA ARAB  
SISWA KELAS VII A DI MTS NURUL FALAH BULUKUMBA

No.	Aspek yang Diamati	Hasil Observasi	
		Ya	Tidak
1.	Siswa menyimak saat diberikan materi		
2.	Siswa membaca dan memperhatikan kosakata yang disajikan		
3.	siswa diberi kesempatan untuk menulis kosakata dan terjemahannya		
4.	Siswa bernyanyi setelah membaca dan memperhatikan gambar kosakata dan terjemahannya		
5.	Siswa ditunjuk secara acak untuk menyebutkan kosakata yang telah dipelajari		
6.	Siswa bersemangat mengikuti pelajaran bahasa arab dengan menggunakan media audio visual power point		



المرفق ٤

شبكة الامتحان

UNIVERSITAS HUMANIS  
ALAUDDIN  
MAKASSAR

### Kisi-Kisi Instrumen Penelitian

#### “Penerapan Media Ajar Audio Visual dalam Meningkatkan Penguasaan Kosakata Bahasa Arab Siswa Kelas VII MTs Nurul Falah Bulukumba”

No.	Indikator	Nomor Soal Angket
١.	Penggunaan media audio visual membuat siswa senang mengikuti pembelajaran Bahasa Arab	١
٢.	Penggunaan media audio visual membuat siswa cepat memahami materi Bahasa arab	٢
٣.	Gambar dan video bahasa arab dalam media audio visual sangat menarik bagi siswa	٣
٣.	Media audio visual membuat siswa lebih tertarik belajar Bahasa arab dan berani bertanya jika belum dimengerti	٤ dan ٦
٤.	Siswa merasa kesulitan mempelajari Bahasa arab selama menggunakan media audio visual	٥
٥.	Siswa merasa dapat meningkatkan konsentrasi belajarnya jika menggunakan media audio visual	٧
٥.	Siswa merasa kesal jika ada yang ribut pada saat belajar dengan menggunakan media audio visual	٨
٦.	Media audio visual merupakan media pembelajaran yang sesuai dengan keinginan siswa	٩
٧.	Menggunakan media audio visual membuat siswa lebih banyak melamun daripada memperhatikan pembelajaran	١٠

### Kisi-Kisi Instrumen Penelitian

#### “Penerapan Media Ajar Audio Visual dalam Meningkatkan Penguasaan Kosakata Bahasa Arab Siswa Kelas VII MTs Nurul Falah Bulukumba”

No.	Indikator	Nomor Soal Angket
1.	Siswa lebih suka membaca buku, membaca kamus, membaca sambil menonton film berbahasa arab, dan menulis sambil membaca untuk meningkatkan penguasaan kosakata bahasa arab mereka	1, 5, 6 dan 10
2.	Siswa lebih suka belajar sambil bernyanyi, mendengarkan radio, televisi ataupun musik berbahasa arab untuk meningkatkan penguasaan kosakata bahasa arab mereka	2 dan 8
3.	Siswa lebih suka belajar melalui internet untuk meningkatkan penguasaan kosakata bahasa arab mereka	3
4.	Siswa lebih suka belajar di tempat kursus, belajar bersama teman-teman dan juga bercakap cakap dengan teman menggunakan bahasa arab untuk meningkatkan penguasaan kosakata bahasa arab mereka	4, 7 dan 9



المرفق هـ

التوثيق

UNIVERSITAS ISLAM NEELAND NEELAND

ALAUDDIN

MAKASSAR



## DOKUMENTASI PENELITIAN

Gambar 1. Pelaksanaan Penggunaan Media Audio Visual Power Point





Gambar 2. Pengisian Angket Respon Siswa



Gambar ۳. Foto Bersama dengan Siswa



## سيرة الباحثة



إيكا رزق عملية هي اسم الباحثة هذه الرسالة. إحدى طلاب  
بجامعة علاء الدين الإسلامية الحكومية بمكاسر. ولد في  
بولوكومبا يوم الأحد في التاريخ ٤ أبريل ١٩٩٩. الطفل الوحيد  
ثمر الحب من الزوجين الحاج. لمفي دجاتوغ و الحاجة. جوهرة بختيار، س.ح.  
اللدان يعيشان في منطقة بولوكومبا. إحدى مبادئ الباحثة هي "إذا استطاع  
الآخرون, فعندئذ يمكنني ذلك أيضاً". هذا هو أحد مبادئ ودوافع الباحثة حتى  
يتمكن من إكمال هذه الرسالة.

بدأ التعليم الرسمي للباحثة من المدرسة الابتدائية الحكومية رقم ٢٣٥  
Palayya وتخرج في عام ٢٠١١. في نفس العام, واصلت الباحثة تعليمها في  
المدرسة الثانوية باب الخير بولوكومبا وتخرج في عام ٢٠١٤. في نفس العام,  
واصلت الباحثة تعليمها في المدرسة العالية باب الخير بولوكومبا وتخرج في عام  
٢٠١٧. ثم تابع تعليمها بجامعة علاء الدين الإسلامية الحكومية بمكاسر, قسم  
التدريس اللغة العربية في كلية التربية و شؤون التدريس حتى كتبت هذه الرسالة.  
وأخيرا يعرب الباحثة قالت شكرا جزيلاً لانتهاؤ من الرسالة بموضوع  
"تطبيق الوسائل التعليمية السمعية البصرية الشاملة في إتقان المفردات العربية  
لطلاب الصف السابع (أ) في المدرسة الثانوية نور الفلاح بولوكومبا".