

**EFEKTIVITAS METODE RESITASI DALAM MENINGKATKAN
KEMAMPUAN PESERTA DIDIK MENGHAFAL MUFRODAT
PADA PELAJARAN BAHASA ARAB KELAS VI MADRASAH
IBTIDAIYAH HASRI AGANG JE'NE
KAB. JENEPONTO**



Diajukan untuk Memenuhi Salah Satu Syarat Meraih Gelar Sarjana Pendidikan Islam (S.Pd.I) Program Studi Pendidikan Bahasa Arab Pada Fakultas Tarbiyah dan Keguruan UIN Alauddin Makassar

UNIVERSITAS ISLAM NEGERI
ALAUDDIN
M A K A S S A R

Oleh :

HAJRIA ARFAH
NIM. 20200111058

**FAKULTAS TARBIYAH DAN KEGURUAN
UNIVERSITAS ISLAM NEGERI (UIN) ALAUDDIN MAKASSAR
TAHUN 2015**


PERNYATAAN KEASLIAN SKRIPSI

Dengan penuh kesadaran, penyusun yang bertanda tangan di bawah ini menyatakan bahwa skripsi ini benar adalah hasil karya penyusun sendiri. Jika di kemudian hari terbukti bahwa ia merupakan duplikat, tiruan, plagiat atau dibuat oleh orang lain, sebagian atau seluruhnya, maka skripsi dan gelar yang diperoleh karenanya batal demi hukum

Makassar, April 2015

Penyusun,

Hajria Arfah
NIM. 20200111058



PENGESAHAN SKRIPSI

Skripsi yang berjudul : *Efektifitas Metode Resitasi Dalam Meningkatkan Kemampuan Peserta Didik Menghafal Mufrodat pada Pelajaran Bahasa Arab Kelas VI Madrasah Ibtidaiyah Hasri Agang Je'ne Kabupaten Jeneponto* yang disusun oleh saudari Hajriah Arfah, NIM. **20200111058** mahasiswa Jurusan Pendidikan Bahasa Arab pada Fakultas Tarbiyah dan Keguruan UIN Alauddin Makassar, telah diuji dan dipertahankan dalam sidang munaqasyah yang diselenggarakan pada hari Ahad, 30 Agustus 2015 M bertepatan dengan 15 Zulkaidah 1436 H, dinyatakan telah dapat diterima sebagai salah satu syarat untuk memperoleh gelar Sarjana Pendidikan Islam (S.Pd.I) dalam Program Kualifikasi Peningkatan Kompetensi Guru Jurusan Pendidikan Bahasa Arab UIN Alauddin Makassar.

Makassar, 30 Agustus 2015 M
15 Zulkaidah 1436 H

DEWAN PENGUJI
(SK Dekan No.....2015)

Ketua : Dr. H. Muh. Sain Hanafy, M.Pd (.....)
Sekretaris : Dr. H. Muhammad Yahya, M.Ag (.....)
Munaqisy I : Dr. H. Marjuni, M.Pd.I (.....)
Munaqisy II : Dr. M. Yususf. T, M.Ag (.....)
Pembimbing I : Dr. Hj. Amrah Kasim, MA (.....)
Pembimbing II : Drs. H. Syamsul Qamar, M.Th.I (.....)

UNIVERSITAS ISLAM NEGERI
ALAUDDIN
M A K A S S A R

Diketahui :


Dekan Fakultas Tarbiyah dan Keguruan
UIN Alauddin Makssar

Dr. H. Muhammad Amri, Lc, M.Ag
NIP. 19730120 200312 1 001

PERSETUJUAN PEMBIMBING

Pembimbing penulisan skripsi saudara Hajriah Arfah, NIM. 20200111058 mahasiswa Program Studi Pendidikan Bahasa Arab pada Fakultas Tarbiyah dan Keguruan UIN Alauddin Makassar, setelah dengan saksama meneliti dan mengoreksi skripsi yang bersangkutan dengan judul : *Efektifitas Metode Resitasi Dalam Meningkatkan Kemampuan Peserta Didik Menghafal Mufrodat pada Pelajaran Bahasa Arab Kelas VI Madrasah Ibtidaiyah Hasri Agang Je'ne, Kabupaten Jeneponto* memandang bahwa skripsi tersebut telah memenuhi syarat-syarat ilmiah dan dapat disetujui untuk diajukan ke sidang *munaqasyah*.

Demikian persetujuan ini diberikan untuk proses selanjutnya.



Makassar, Agustus 2015

Pembimbing I

Pembimbing II

UNIVERSITAS ISLAM NEGERI
ALAUDDIN
M A K A S S A R

Dr. Hj. Amrah Kasim, M.A

Drs. H. Syamsul Qamar, M.Th.I

KATA PENGANTAR

بِسْمِ اللَّهِ الرَّحْمَنِ الرَّحِيمِ

الحمد لله الذي علم الانسان ما لم يعلم , وا صلاة والسلام على اشرف الانبياء والمرسلين وعلى آله واصحابه اجمعين, اما بعد

Alhamdulillah penulis panjatkan puji syukur kehadiran ilahi Rabbi, karena hidayat dan taufik- Nya, skripsi ini dapat diselesaikan, sekalipun dalam bentuk sederhana.

Salawat dan taslim penulis peruntukkan kepada junjungan Nabi Muhammad saw yang menuntun manusia ke jalan yang diridhai Allah swt.

Penulis menyadari sepenuhnya, bahwa dalam penulisan skripsi ini, banyak mendapat bantuan dan bimbingan dari berbagai pihak, baik berupa material maupun moril, sebab itu sepatasnya penulis menyampaikan terima kasih dan penghargaan yang setinggi-tingginya, terutama kepada :

1. Prof. Dr. H. Musyafir Pababari, M.Si, Selaku Rektor Universitas Islam Negeri Alauddin Makassar beserta para wakil Rektor yang telah mengelola Universitas dengan baik.
2. Dr. H. Muhammad Amri, Lc, M.Ag, selaku Dekan Fakultas Tarbiyah dan Keguruan UIN Alauddin Makassar beserta para wakil Dekan yang telah memberikan kesempatan kepada penulis untuk mengikuti pendidikan pada Fakultas Tarbiyah dan keguruan yang dipimpinnya.
3. Dr.H. Muh. Sain Hanafy, M.Pd Selaku Ketua Pengelola Program Kualifikasi Peningkatan Kompetensi Guru Jurusan Pendidikan Bahasa Arab Fakultas Tarbiyah dan Keguruan UIN Alauddin Makassar yang telah memberikan

bimbingan dan pelayanan kepada penulis sejak menjadi mahasiswa pada Fakultas Tarbiyah dan Keguruan sampai pada penyelesaian studi.

4. Dr. H. Marjuni , M.Pd.I dan Dr. M. Yusuf. T, M. Ag, selaku Munaqisy I dan Munaqisy II yang telah memberikan penilaian dalam penyelesaian skripsi ini.
5. Dr. Hj. Amrah Kasim, M.A dan Drs. H. Syamsul Qamar, M.Th.I, selaku pembimbing I dan pembimbing II yang telah memberikan bimbingan dan petunjuk penyempurnaan skripsi ini.
6. Syarifuddin, S.Pd.I, selaku kepala Madrasah Ibtidaiyah Hasri Agang Je'ne Kabupaten Jenepono yang telah memberikan izin penulis mengadakan penelitian pada peserta didik-peserta didik di Madrasah yang dipimpinnya.
7. Para dosen UIN Alauddin, yang mengajar di Fakultas Tarbiyah dan Keguruan UIN Alauddin beserta teman-teman mahasiswa UIN Alauddin yang telah memberikan bimbingan, petunjuk, dan bantuan baik moril maupun materil.
8. Tak lupa pula penulis sampaikan terima kasih yang tak terhingga kepada kedua orang tua beserta saudara-saudara tercinta yang tak henti-hentinya memberikan motivasi dan do'a restu sehingga kami dapat menyelesaikan pendidikan tepat waktu.
9. Terima kasih yang tulus penulis persembahkan kepada suami dan anak-anak tercinta yang setia mendampingi dan memberikan motivasi kepada penulis sehingga penulis dapat menyelesaikan pendidikan.

Semua bantuan tersebut di atas, penulis tak dapat membalasnya, selain menyerahkan sepenuhnya kepada Allah swt, diiringi doa semoga amal baik mereka diterima oleh Allah swt dengan pahala yang berlipat ganda.

Akhirnya penulis memohon taufik dan hidayah kepada Allah swt, semoga skripsi ini bermanfaat bagi pembangunan, agama, bangsa dan negara.

m n ȳ rabb l- ' lam n.

Makassar, Agustus 2015



DAFTAR ISI

	Halaman
HALAMAN JUDUL	i
PERNYATAAN KEASLIAN SKRIPSI	ii
PERSETUJUAN PEMBIMBING	iii
KATA PENGANTAR	iv
DAFTAR ISI	vii
DAFTAR TABEL.....	ix
DAFTAR GAMBAR	x
ABSTRAK	xi
BAB I PENDAHULUAN	
A. Latar Belakang Masalah	1
B. Rumusan Masalah	4
C. Tujuan Penelitian	5
D. Manfaat Penelitian	5
BAB II TINJAUAN PUSTAKA	
A. Konsep Metode Penugasan (Resitasi).....	6
1. Pengertian Metode Penugasan (Resitasi).....	6
2. Tujuan Metode Penugasan (Resitasi).....	10
3. Langkah-Langkah Penggunaan Metode Penugasan (Resitasi)	11
4. Kelebihan dan Kekurangan Metode Penugasan (Resitasi)	17
B. Konsep Menghafal Mufrodat	19
1. Pengertian Menghafal	19
2. Mufrodat	20
C. Kerangka Pikir	25
D. Hipotesis.....	27

BAB III METODE PENELITIAN

A. Jenis Penelitian.....	28
B. Lokasi dan Subjek Penelitian	28
C. Faktor yang diselidiki	28
D. Prosedur Penelitian	29
E. Instrumen penelitian.....	33
F. Teknik Pengumpulan Data.....	33
G. Teknik Analisis Data	34
H. Indikator Keberhasilan.....	36
I. Jadwal Penelitian	36

BAB IV HASIL PENELITIAN DAN PEMBAHASAN

A. Hasil Penelitian	37
B. Pembahasan.....	48

BAB V KESIMPULAN DAN SARAN

A. Kesimpulan	56
B. Saran	56

DAFTAR PUSTAKA

LAMPIRAN-LAMPIRAN



DAFTAR TABEL

Halaman

Tabel 1. Pengkategorian Tingkat Kemampuan Menghafal Mufrodat.....	35
Tabel 2. Kategori Kriteria Ketuntasan Minimal	35
Tabel 4. Hasil Observasi Sikap Peserta Didik selama Mengikuti Proses Pembelajaran Pada Siklus I.....	39
Tabel 5. Deskripsi Frekuensi dan Persentase Kemampuan menghafal Mufrodat Pada Siklus I.....	40
Tabel 6. Ketuntasan Belajar Siklus I.....	41
Tabel 7. Hasil Observasi Sikap Peserta Didik selama Mengikuti Proses Pembelajaran Pada Siklus II.....	44
Tabel 8. Deskripsi Frekuensi dan Persentase Kemampuan menghafal Mufrodat Pada Siklus II.....	46
Tabel 9. Ketuntasan Belajar Siklus II.....	46
Tabel 10. Perbandingan Hasil Belajar Bahasa tentang Kemampuan Menghafal Mufrodat dari Siklus I Siklus II.....	49

DAFTAR GAMBAR

	Halaman
1. Gambar Bagan Kerangka Pikir	27
2. Gambar Model Rancangan Penelitian	30
3. Diagram Batang Ketuntasan Belajar Siklus I	42
4. Diagram Batang Ketuntasan Belajar Siklus II	47



ABSTRAK

Nama : Hajria Arfah
Nim : 20200111058
Judul : Efektifitas Metode Penugasan (Resitasi) Dalam Meningkatkan Kemampuan Peserta Didik Menghafal Mufrodat pada Pelajaran Bahasa Arab Kelas VI Madrasah Ibtidaiyah Hasri Agung Je'ne Kabupaten jenepono.

Penelitian ini bertujuan untuk meningkatkan kemampuan Menghafal Mufrodat peserta didik melalui penggunaan metode resitasi kelas VI Madrasah Ibtidaiyah Hasri Agung Je'ne Kabupaten Jenepono.

Teknik pengumpulan data dilaksanakan dengan menggunakan tes hasil belajar pada akhir siklus I dan akhir siklus II serta data hasil observasi dan keaktifan peserta didik. Data yang terkumpul dianalisis dengan menggunakan tes analisis kualitatif dan kuantitatif.

Hasil penelitian menunjukkan bahwa setelah dilaksanakan dua kali tes, nilai rata-rata yang diperoleh peserta didik pada siklus I adalah 68,92% dari 100 nilai yang mungkin dicapai dan ketuntasan belajar peserta didik yang dikategorikan tuntas belajar yaitu 57,14% atau 8 orang peserta didik dari 14 orang peserta didik dan peserta didik yang termasuk dalam kategori tidak tuntas yaitu 42,86% atau 6 dari 12 peserta didik. Pada Siklus II nilai rata-rata peserta didik meningkat menjadi 82,50% sedangkan ketuntasan belajar peserta didik yang dikategorikan belum tuntas belajar berjumlah 2 orang atau sekitar 14,29%, jumlah peserta didik yang dikategorikan tuntas belajar 12 peserta didik atau sekitar 85,71 %. Hal ini sudah mencapai indikator ketuntasan.

Implikasi Penelitian ini (1) Diharapkan guru mengenalkan dan melatih keterampilan peserta didik dalam proses belajar mengajar dengan menggunakan metode *resitasi*, untuk menghindari kejenuhan peserta didik dan selama pembelajaran agar peserta didik mampu meningkatkan serta mengembangkan sikap dan nilai yang dituntut, (2) Proses Pembelajaran dengan menerapkan metode *resitasi* perlu di kembangkan bukan hanya pada pelajaran Bahasa Arab sehingga peserta didik bisa lebih aktif, (3) Dalam kegiatan belajar mengajar guru diharapkan menjadikan metode *resitasi*, sebagai suatu alternatif dalam mata pelajaran Bahasa Arab untuk meningkatkan hasil belajar peserta didik sehingga meningkatkan kualitas hasil belajar, (4) Karena kegiatan ini sangat bermanfaat khususnya bagi guru dan peserta didik maka diharapkan kegiatan ini dapat dilakukan secara berkesinambungan dalam pelajaran Bahasa Arab maupun pelajaran yang lain.

BAB I

PENDAHULUAN

A. Latar Belakang Masalah

Bahasa Arab merupakan salah satu bahasa asing yang banyak dipergunakan oleh penduduk dunia terutama di banyak negara timur tengah tak terkecuali Indonesia. Tidak bisa diragukan lagi bahwa bahasa Arab wajib dikuasai oleh setiap orang yang ingin mendalami ajaran Islam. Hal ini dikarenakan sumber ajaran Islam baik al-Qur'an maupun Hadist menggunakan bahasa Arab sebagai bahasa pengantar. Sebagaimana Firman Allah swt

وَلَقَدْ نَعْلَمُ أَنَّهُمْ يَقُولُونَ إِنَّمَا يُعَلِّمُهُ بَشَرٌ لِّئِيَّاكَ وَإِنَّمَا يُلْحِدُونَ إِلَيْكَ أَلْسِنَهُمْ عَرَبِيٌّ
مَّبِينٌ ١٠

Terjemahnya : *Dan sesungguhnya kami mengetahui bahwa mereka berkata sesungguhnya al-Qur'an itu hanya diajarkan oleh seorang manusia kepadanya (Muhammad), Bahasa orang yang mereka tuduhkan (bahwa Muhammad belajar kepadanya adalah bahasa Ajam, padahal ini al Qur'an adalah dalam bahasa Arab yang jelas.*

Mempelajari bahasa Arab tidaklah semudah mempelajari bahasa pertama kita yakni bahasa Indonesia maupun bahasa Bugis Makassar. Ada banyak problematika yang harus dihadapi oleh seseorang yang ingin mempelajari bahasa tersebut baik yang bersifat linguistik seperti tata bunyi, kosa kata, tata tulisan maupun yang bersifat non- linguistik yaitu menyangkut sosio-kultural atau sosial budaya.¹

¹ A. Akrom Malibary, *Pedoman Pengajaran Bahasa arab Pada Perguruan Tinggi*, (Jakarta : PSDA Depag, 1996) , h. 79

Pengajaran bahasa asing khususnya bahasa arab berbeda dengan bahasa lainnya, karena pelajaran bahasa Arab mengutamakan beberapa kemahiran yaitu kemahiran menyimak, kemahiran membaca, kemahiran berbicara dan kemahiran menulis. Dalam hal ini sesuai dengan tujuan utama pengajaran bahasa adalah menumbuhkan dan mengembangkan kemahiran berbahasa peserta didik.

Salah satu komponen yang ada dalam bahasa Arab adalah *mufadat*, Ada anggapan bahwa perbendaharaan *mufadat* yang memadai akan sangat membantu pembelajar bahasa Arab untuk menguasai bahasa tersebut khususnya empat kemahiran berbahasa. Oleh sebab itulah *mufadat* harus diajarkan dengan teknik dan metode yang baik agar dapat membantu memudahkan para pembelajar bahasa Arab dalam menambah perbendaharaan *mufadat* mereka.

Dalam pengajaran bahasa, salah satu segi yang mendapat sorotan adalah segi metode, sukses tidaknya program pengajaran bahasa asing sering dinilai dari segi metode yang digunakan, sebab metode adalah yang menentukan isi dan cara mengajarkan bahasa.²

Berdasarkan hasil observasi awal di Madrasah Ibtidaiyah Hasri Agung Je'ne Kabupaten Jeneponto diperoleh gambaran bahwa kemampuan menghafal mufrodad bagi peserta didik kelas VI masih rendah yaitu nilai rata-rata ulangan hariannya hanya 60 sehingga belum mencapai nilai kriteria ketuntasan minimal (KKM) yang telah ditetapkan yaitu 65, hal disebabkan karena kurangnya perhatian dan ketegasan guru dalam memberikan tugas-tugas kepada peserta didik khususnya dalam penguasaan mufrodad, walaupun guru selama ini memberikan

² Muljanto Sumardi, *Pengajaran Bahasa Asing* (Jakarta : bulan Bintang, 1974), h. 7

tugas tetapi belum maksimal karena kurang menekankan kemampuan menghafal mufodot, guru hanya sekedar memberikan tugas untuk mengerjakan soal-soal bahasa Arab tetapi belum diminta peserta didik menghafalkannya di depan kelas sehingga peserta didik kurang memperhatikan dalam menyelesaikan tugas-tugas tersebut.

Dalam penelitian ini penulis menggunakan metode resitasi khususnya dalam pembelajaran *mufradat* di Madrasah Ibtidaiyah Hasri Agang Je'ne. Metode ini dilakukan dengan cara memberikan tugas untuk mencari beberapa *mufradat* yang disertai dengan arti *mufradat* lalu peserta didik diminta menghafal *mufradat* tersebut dengan tampil di depan kelas untuk menghafalkannya pada pertemuan berikutnya. Bagi peserta didik yang mampu menghafal mufrodad sesuai target akan diberikan reward (baik dalam bentuk nilai maupun berupa hadiah) dan bagi peserta didik yang belum sanggup menghafal mufrodad tetap akan diberikan bimbingan. Metode mengajar ini merupakan cara dan usaha yang dilakukan oleh guru dengan sengaja dan secara sadar agar peserta didik dapat mengingat dan menghafal *mufradat* untuk digunakan dalam kehidupan nyata.

Pembelajaran *mufradat* dengan metode resitasi atau pemberian tugas menghafal diharapkan dapat membantu peserta didik untuk memiliki perbendaharaan mufradat sebagai bekal untuk dapat berkomunikasi dengan bahasa Arab. Metode resitasi (pemberian tugas) ini dianggap efektif untuk meningkatkan kemampuan menghafal mufrodad karena metode ini dilaksanakan bukan hanya di dalam kelas tetapi peserta didik lebih banyak kesempatan menghafal mufrodad di rumah, apalagi jika peserta didik yang diminta untuk

mencari sendiri mufrodatnya tentu peserta didik akan lebih mengerti dan paham tentang tugas yang diberikan, sehingga di sekolah guru tinggal menagih hasil dari penugasan yang diberikan kepada peserta didik.

Berdasarkan latar belakang masalah di atas, peneliti ingin memfokuskan perhatiannya pada penggunaan metode resitasi (pemberian tugas) dengan cara mencari dan menulis mufradat dan menghafalkannya. Adapun judul penelitian yang peneliti akan bahas yaitu: *“Efektivitas Penggunaan Metode Resitasi Dalam Meningkatkan Kemampuan Peserta Didik Menghafal Mufradat pada Pelajaran Bahasa Arab di Madrasah Ibtidaiyah Hasri Agang je’ne” Kabupaten Jeneponto.*

B. Rumusan Masalah

Berdasarkan batasan masalah tersebut, penulis merumuskan masalah Pokok penelitian ini adalah: Apakah metode Resitasi Efektif dalam Meningkatkan Kemampuan Peserta Didik Menghafal *Mufradat* pada pelajaran Bahasa Arab di kelas VI Madrasah Ibtidaiyah Hasri Agang Je’ne” Kabupaten Jeneponto.

Berdasarkan masalah di atas maka sub masalah penelitian ini adalah :

1. Bagaimana Efektivitas metode resitasi dalam meningkatkan kemampuan peserta didik menghafal *Mufradat* pada pelajaran Bahasa Arab di kelas VI Madrasah Ibtidaiyah Hasri Agang Je’ne” Kabupaten Jeneponto
2. Bagaimana meningkatkan kemampuan peserta didik menghafal *Mufradat* pada pelajaran Bahasa Arab di kelas VI Madrasah Ibtidaiyah Hasri Agang Je’ne” Kabupaten Jeneponto melalui metode resitasi.

C. Tujuan Penelitian

Berdasarkan rumusan masalah, maka penelitian ini bertujuan untuk meningkatkan kemampuan menghafal *Mufradat* pada pelajaran bahasa Arab peserta didik kelas VI Madrasah Ibtidaiyah Agang Je'ne kabupaten Jeneponto melalui penerapan metode *eesitasi*.

D. Manfaat Penelitian

1. Bagi Guru

- a. Dapat memperkaya pengalaman dalam kaitannya dengan kemampuan melakukan penelitian, membuat catatan ilmiah, dan menulis karya ilmiah.
- b. Dapat mengembangkan kemampuan berpikir kritis, analitis, dan kreatif.
- c. Dapat meningkatkan kinerja guru sehingga strategi pembelajarannya akan lebih baik.
- d. Dapat menjadi bahan perbandingan dan alternatif literatur bagi penelitian selanjutnya.

2. Bagi peserta didik

- a. Dapat membekali kompetensi peserta didik sehingga memungkinkan terciptanya kondisi belajar yang menyenangkan sebagaimana tuntutan kurikulum.
- b. Dapat meningkatkan kemampuan peserta didik dalam penguasaan kosa kata bahasa Arab sehingga dapat berbahasa Arab dengan baik dan benar yang pada akhirnya dapat menjadi filter terhadap dampak negatif dari globalisasi IPTEK.



UNIVERSITAS ISLAM NEGERI
ALAUDDIN
M A K A S S A R

BAB II

TINJAUAN PUSTAKA

A. Konsep Metode Resitasi

1. Pengetian Metode Resitasi

Salah satu tugas sekolah adalah memberikan pengajaran kepada peserta didik. mereka harus memperoleh kecakapan dan pengetahuan dari sekolah di samping mengembangkan pribadinya. Dalam seluruh kegiatan belajar mengajar yang dilaksanakan di sekolah, metode mengajar memainkan peranan yang sangat penting dan merupakan suatu penunjang utama berhasil atau tidaknya seorang guru dalam mengajar. Salah satu di antara berbagai macam metode yaitu yang disebut dengan metode resitasi.

Menurut *Kamus Besar Bahasa Indonesia*, resitasi adalah hafalan yang diucapkan oleh murid-murid di dalam kelas.¹

Resitasi merupakan metode pembelajaran berupa tugas pada peserta didik untuk melaporkan pelaksanaan tugas yang telah diberikan guru.²

Abu Ahmadi, dkk., menyebutkan bahwa metode pemberian tugas belajar resitasi sering disebut metode pekerjaan rumah yaitu metode di mana peserta didik diberi tugas di luar jam pelajaran. Dalam pelaksanaan metode ini anak dapat mengerjakan tugasnya tidak hanya di rumah, tetapi bisa dikerjakan di

¹ Depdiknas, *Kamus Besar Bahasa Indonesia*, (Edisi 3 cet. ke-2, Jakarta: Balai Pustaka, 2002), hal. 952.

² Sugihartono, dkk., *Psikologi Pendidikan*, (Yogyakarta: UNY Press, 2007), Ed.1 Cet.A, hal. 84.

perpustakaan, di laboratorium, di kebun percobaan, dan sebagainya untuk dipertanggungjawabkan kepada guru.³ Teknik pemberian tugas atau resitasi biasanya digunakan dengan tujuan agar peserta didik memiliki hasil belajar yang lebih mantap, karena peserta didik melaksanakan latihan-latihan selama melakukan tugas sehingga pengalaman peserta didik dalam mempelajari sesuatu dapat lebih terintegrasi. Hal ini terjadi disebabkan peserta didik mendalami situasi atau pengalaman yang berbeda ketika menghadapi masalah-masalah baru. Selain itu metode ini dapat mengaktifkan peserta didik untuk mempelajari sendiri suatu masalah dengan membaca sendiri, mengerjakan soal-soal sendiri, mencoba sendiri dan agar peserta didik lebih rajin belajar.

Syaiful Sagala mendefinisikan metode resitasi sebagai suatu cara penyajian bahan pelajaran di mana guru memberikan tugas tertentu agar peserta didik melakukan kegiatan belajar, kemudian harus dipertanggungjawabkannya.⁴ Pendapat yang sama dikemukakan oleh Ismail, bahwa metode resitasi adalah suatu cara dalam proses pembelajaran bilamana guru memberi tugas tertentu dan murid mengerjakannya, kemudian tugas tersebut dipertanggungjawabkan kepada guru.⁵ Tugas yang dilaksanakan oleh peserta didik dapat dilakukan di dalam kelas, di halaman sekolah, di laboratorium, di perpustakaan, di bengkel, di rumah peserta didik, atau di mana saja asal tugas itu

³ Abu Ahmadi, dkk. *Strategi Belajar Mengajar*, (Cet V, Bandung: Pustaka Setia, 2011) hal. 61.

⁴ Syaiful Sagala, *Konsep dan Makna Pembelajaran untuk Membantu Memecahkan Problematika Belajar dan Mengajar*, (Bandung: Alfabeta, 2011) h. 219.

⁵ Ismail SM, *Strategi Pembelajaran Agama Islam Berbasis PAIKEM*, (Semarang: Rasail Media Group, 2008) h. 21.

dapat dikerjakan. Tugas yang dapat diberikan kepada peserta didik ada berbagai jenis. Karena itu, tugas sangat banyak macamnya, bergantung pada tujuan yang akan dicapai; seperti tugas meneliti, tugas menyusun laporan (lisan/tulisan), tugas motorik (pekerjaan motorik), tugas di laboratorium, dan lain-lain.

Dari uraian beberapa definisi di atas, dapat disimpulkan bahwa metode resitasi yang dimaksud penulis adalah suatu metode pengajaran dengan pemberian tugas kepada peserta didik dalam rentang waktu tertentu agar peserta didik melakukan kegiatan belajar dan hasilnya dipertanggungjawabkan kepada guru yang bersangkutan. Terdapat tiga fase dalam metode resitasi yaitu fase guru memberikan tugas, peserta didik melaksanakan tugas, dan peserta didik mempertanggungjawabkan tugas.

Tugas merupakan suatu pekerjaan yang harus diselesaikan. Pemberian tugas sebagai suatu metode mengajar merupakan suatu pemberian pekerjaan oleh guru kepada peserta didik untuk mencapai tujuan pengajaran tertentu. Dengan pemberian tugas tersebut peserta didik belajar mengerjakan tugas. Dalam melaksanakan kegiatan belajar, peserta didik diharapkan memperoleh suatu hasil ialah perubahan tingkah laku tertentu sesuai dengan tujuan yang telah ditetapkan. Memberikan tugas-tugas kepada peserta didik berarti memberi kesempatan untuk mempraktekkan keterampilan yang baru saja mereka dapatkan dari guru di sekolah, serta menghafal dan lebih memperdalam materi pelajaran.

Tugas dan resitasi tidak sama dengan pekerjaan rumah (PR), tetapi jauh lebih luas dari itu. Tugas biasanya bisa dilakukan di rumah, di sekolah, di perpustakaan, dan di tempat lainnya. Tugas dan resitasi merangsang anak untuk

aktif belajar, baik secara individual, atau dapat pula secara kelompok. Tugas yang diberikan oleh guru dapat memperdalam bahan pelajaran, dan dapat pula mengecek bahan yang telah dipelajari. Tugas yang dapat diberikan kepada anak didik ada berbagai jenis. Karena itu, tugas sangat banyak macamnya, bergantung pada tujuan yang akan dicapai; seperti tugas meneliti, tugas menyusun laporan (lisan/tulisan), tugas motorik (pekerjaan motorik), tugas di laboratorium, dan lain-lain.

Metode resitasi dalam perspektif Mansyur adalah guru memberikan tugas tertentu agar peserta didik melakukan kegiatan belajar, kemudian harus mempertanggungjawabkannya.

Soekartawi mendefinisikan bahwa : Metode resitasi adalah suatu cara yang menyajikan bahan pelajaran dengan memberikan tugas kepada peserta didik untuk dipelajari yang kemudian dipertanggungjawabkan di depan kelas. Juga metode resitasi sering disebut dengan metode pemberian tugas yakni metode dimana peserta didik diberi tugas khusus di luar jam pelajaran.⁶

Interaksi belajar mengajar harus selalu ditingkatkan efektifitas dan efisiensinya. Dengan banyaknya kegiatan pendidikan di sekolah, dalam usaha meningkatkan mutu dan frekuensi isi pelajaran, maka sangat menyita waktu peserta didik untuk melaksanakan kegiatan belajar mengajar tersebut. Untuk mengatasi keadaan tersebut guru perlu memberikan tugas-tugas di luar jam

⁶ Soekartiwi. *Meningkatkan Efektivitas Mengajar*. (Cet. I Jakarta: Dunia Pustaka Raya, 1995), h.19

pelajaran. Tugas semacam itu dapat dikerjakan di luar jam pelajaran, di rumah maupun sebelum pulang, sehingga dapat dikerjakan bersama temannya.

2. Tujuan Metode Resitasi

Tugas merupakan refleksi kehidupan. Setiap orang dalam hidupnya sehari-hari tak terlepas dari tugas-tugas yang seyogianya dikembangkan dalam kehidupan di sekolah sebagai persiapan memasuki dunia kerja yang penuh dengan berbagai tugas kelak. Sudah barang tentu tugas yang diberikan adalah yang berhubungan dengan topik yang sedang dan atau dipelajari.

Agar pemberian tugas memberikan efek yang baik, maka guru dalam memberikan tugas perlu memperhatikan, mengarahkan dan membimbing peserta didik sehingga maksud dan tujuan yang telah ditetapkan dapat dicapai secara efektif dan efisien. Tugas yang diberikan guru dapat memperdalam bahan pelajaran dan dapat pula mengecek bahan yang telah dipelajari. Tugas akan merangsang peserta didik untuk aktif belajar baik secara individu maupun kelompok. Adapun tujuan metode resitasi umumnya digunakan untuk:

- a. Agar pengetahuan yang telah diterima peserta didik lebih mantap.
- b. Untuk mengaktifkan peserta didik mempelajari sendiri suatu masalah dengan membaca sendiri, mengerjakan soal-soal sendiri, mencoba sendiri.
- c. Agar peserta didik lebih rajin.

Di samping itu, penggunaan metode pemberian tugas atau resitasi bertujuan agar peserta didik memiliki hasil belajar yang lebih mantap karena peserta didik melaksanakan pelatihan selama melaksanakan tugas, sehingga pengalaman peserta didik dalam mempelajari sesuatu dapat lebih terintegrasi.

Selain itu peserta didik dapat memperoleh pengetahuan dari pelaksanaan tugas yang dapat memperluas dan memperkaya pengetahuan serta keterampilan peserta didik di sekolah, melalui kegiatan-kegiatan di luar sekolah itu.⁷ Dengan melaksanakan tugas, peserta didik aktif belajar dan merasa terangsang dan berani bertanggung jawab.

3. Langkah-Langkah Penggunaan Metode Resitasi

Penggunaan metode pemberian tugas atau resitasi menempuh langkah-langkah sebagai berikut:

1. Guru dalam memberikan tugas kepada pelajar hendaknya mempertimbangkan tujuan yang akan dicapai, jenis tugas yang jelas dan tepat sehingga pelajar mengerti apa yang ditugaskan kepadanya.
2. Pada waktu pelajar melaksanakan tugasnya, guru hendaknya memberi bimbingan dan pengawasan, mendorong agar pelajar mau mengerjakan tugasnya, mengusahakan agar tugas itu dikerjakan oleh pelajar sendiri, serta meminta kepada pelajar untuk mencatat hasil-hasil secara sistematis.
3. Guru meminta laporan tugas dari pelajar, baik secara lisan maupun dalam bentuk tulisan, mengadakan tanya jawab atau menyelenggarakan diskusi kelas, menilai hasil pekerjaan pelajar, baik dengan tes maupun non tes atau pun cara lainya.⁸

Pemberian tugas merupakan seperangkat soal-soal yang diberikan kepada peserta didik untuk dikerjakan di luar jam pelajaran, soal-soal tersebut

⁷ Abu Ahmadi, dkk. *Strategi Belajar Mengajar*, h. 61.

⁸ Munzier, dkk. *Metodologi Pengajaran Agama Islam*, (Jakarta: Amisso, 2002), h. 178-179.

disusun sedemikian rupa dengan mengacu pada tujuan intruksional khusus yang ingin dicapai dalam setiap kegiatan belajar mengajar di kelas, bahwa agar metode pemberian tugas terstruktur dapat berlangsung secara efektif, guru perlu memperhatikan langkah-langkah sebagai berikut :

- a. Tugas harus direncanakan secara jelas dan sistematis, terutama tujuan penugasan dan cara pengerjaannya.
- b. Tugas yang diberikan harus dapat dipahami peserta didik, kapan mengerjakannya, bagaimana cara mengerjakannya, berapa lama tugas tersebut harus dikerjakan, secara individu atau kelompok, dan lain-lain.
- c. Apabila tugas tersebut berupa tugas kelompok, perlu diupayakan agar seluruh anggota kelompok dapat terlibat secara aktif dalam proses penyelesaian tugas tersebut, terutama kalau tugas tersebut diselesaikan di luar kelas.
- d. Perlu diupayakan guru mengontrol proses penyelesaian tugas yang dikerjakan oleh peserta didik. Jika tugas diselesaikan di luar kelas, guru bisa mengontrol proses penyelesaian tugas melalui konsultasi dari peserta didik. Oleh karena itu dalam penugasan yang harus diselesaikan di luar kelas, sebaiknya peserta didik diminta untuk memberikan laporan kemajuan mengenai tugas yang dikerjakan.
- e. Berikanlah penilaian secara proporsional terhadap tugas-tugas yang dikerjakan peserta didik. Penilaian yang diberikan sebaiknya tidak hanya menitikberatkan pada produk (*ending*), tetapi perlu dipertimbangkan pula bagaimana proses penyelesaian tugas tersebut. Penilaian hendaknya diberikan secara langsung setelah tugas diselesaikan, hal ini disamping akan menimbulkan minat dan

semangat belajar peserta didik, juga menghindarkan bertumpuknya pekerjaan peserta didik yang harus diperiksa.

Demikian pentingnya pemberian tugas itu sehingga peserta didik dapat lebih mendalami dan menghayati bahan yang telah diberikan. Metode pemberian tugas dapat diartikan sebagai suatu format interaksi belajar mengajar yang ditandai dengan adanya satu atau lebih tugas yang diberikan oleh guru, dimana penyelesaian tugas tersebut dapat dilakukan secara perorangan atau kelompok sesuai dengan petunjuk pemberian tugas tersebut.

Dengan memperhatikan batasan metode pemberian tugas sebagaimana dikemukakan diatas, maka hal-hal yang hendaknya diketahui guru adalah sebagai berikut:

- a. Tugas ditujukan kepada para peserta didik secara perorangan, kelompok atau kelas.
- b. Tugas dapat diselesaikan dan dilaksanakan di lingkungan sekolah (dalam kelas atau luar kelas) dan di luar sekolah (rumah).
- c. Tugas dapat berorientasi pada satu pokok bahasan ataupun integrasi beberapa pokok bahasan.
- d. Tugas dapat ditujukan untuk meninjau kembali pelajaran yang baru, mengingat pelajaran yang telah diberikan, menyelesaikan latihan-latihan pelajaran, mengumpulkan informasi atau data yang diperlukan untuk memecahkan masalah, serta tujuan-tujuan yang lain.

Pemberian tugas secara terstruktur setiap selesai proses belajar mengajar juga akan memberikan rangsangan yang berarti bagi obyek didik di dalam usaha

lebih mendalami dan menekuni suatu topik/materi pelajaran. Dengan adanya tugas terstruktur obyek didik dirangsang untuk selalu memanfaatkan waktu dengan baik sehingga mengurangi kegiatan di luar kelas (sekolah) yang tidak bermanfaat, yang akhirnya akan menambah pengetahuan bagi obyek didik tersebut. Dengan demikian pemberian tugas secara terstruktur sangat positif dalam usaha meningkatkan prestasi belajar peserta didik dan juga memberikan penekanan tentang posisi esensial dari pelaksanaan tugas secara terstruktur, sebagai salah satu komponen yang terkait dalam proses belajar mengajar yang perlu mendapat perhatian secara wajar.

Pemberian tugas merupakan seperangkat soal-soal yang diberikan kepada peserta didik untuk dikerjakan di luar jam pelajaran, soal-soal tersebut disusun sedemikian rupa dengan mengacu pada tujuan intruksional khusus yang ingin dicapai dalam setiap kegiatan belajar mengajar di kelas, sebagaimana yang dijelaskan bahwa agar metode pemberian tugas terstruktur dapat berlangsung secara efektif, guru perlu memperhatikan langkah-langkah sebagai berikut :

- a. Tugas harus direncanakan secara jelas dan sistematis, terutama tujuan penugasan dan cara pengerjaannya.
- b. Tugas yang diberikan harus dapat dipahami peserta didik, kapan mengerjakannya, bagaimana cara mengerjakannya, berapa lama tugas tersebut harus dikerjakan, secara individu atau kelompok, dan lain-lain.
- c. Apabila tugas tersebut berupa tugas kelompok, perlu diupayakan agar seluruh anggota kelompok dapat terlibat secara aktif dalam proses penyelesaian tugas tersebut, terutama kalau tugas tersebut diselesaikan di luar kelas.

- d. Perlu diupayakan guru mengontrol proses penyelesaian tugas yang dikerjakan oleh peserta didik. Jika tugas diselesaikan di luar kelas, guru bisa mengontrol proses penyelesaian tugas melalui konsultasi dari peserta didik. Oleh karena itu dalam penugasan yang harus diselesaikan di luar kelas, sebaiknya peserta didik diminta untuk memberikan laporan kemajuan mengenai tugas yang dikerjakan.
- e. Berikanlah penilaian secara proporsional terhadap tugas-tugas yang dikerjakan peserta didik. Penilaian yang diberikan sebaiknya tidak hanya menitikberatkan pada produk (*ending*), tetapi perlu dipertimbangkan pula bagaimana proses penyelesaian tugas tersebut. Penilaian hendaknya diberikan secara langsung setelah tugas diselesaikan, hal ini disamping akan menimbulkan minat dan semangat belajar peserta didik, juga menghindarkan bertumpuknya pekerjaan peserta didik yang harus diperiksa.⁹

Demikian pentingnya pemberian tugas itu sehingga peserta didik dapat lebih mendalami dan menghayati bahan yang telah diberikan. Metode pemberian tugas dapat diartikan sebagai suatu format interaksi belajar mengajar yang ditandai dengan adanya satu atau lebih tugas yang diberikan oleh guru, dimana penyelesaian tugas tersebut dapat dilakukan secara perorangan atau kelompok sesuai dengan petunjuk pemberian tugas tersebut.

Dengan memperhatikan batasan metode pemberian tugas sebagaimana dikemukakan diatas, maka hal-hal yang hendaknya diketahui guru adalah sebagai

⁹ Mansyur. *Materi Pokok Strategi Belajar Mengajar*. (Jakarta: Direktorat Jenderal Depdiknas, 1996), h.106

berikut:

- a. Tugas ditujukan kepada para peserta didik secara perorangan, kelompok atau kelas.
- b. Tugas dapat diselesaikan dan dilaksanakan di lingkungan sekolah (dalam kelas atau luar kelas) dan di luar sekolah (rumah).
- c. Tugas dapat berorientasi pada satu pokok bahasan ataupun integrasi beberapa pokok bahasan.
- d. Tugas dapat ditujukan untuk meninjau kembali pelajaran yang baru, mengingat pelajaran yang telah diberikan, menyelesaikan latihan-latihan pelajaran, mengumpulkan informasi atau data yang diperlukan untuk memecahkan masalah, serta tujuan-tujuan yang lain.

Pemberian tugas secara terstruktur setiap selesai proses belajar mengajar juga akan memberikan rangsangan yang berarti bagi obyek didik di dalam usaha lebih mendalami dan menekuni suatu topik/materi pelajaran. Dengan adanya tugas terstruktur obyek didik dirangsang untuk selalu memanfaatkan waktu dengan baik sehingga mengurangi kegiatan di luar kelas (sekolah) yang tidak bermanfaat, yang akhirnya akan menambah pengetahuan bagi obyek didik tersebut.¹⁰

Dengan demikian pemberian tugas secara terstruktur sangat positif dalam usaha meningkatkan prestasi belajar peserta didik dan juga memberikan penekanan tentang posisi esensial dari pelaksanaan tugas secara terstruktur, sebagai salah satu komponen yang terkait dalam proses belajar mengajar yang perlu mendapat perhatian secara wajar.

¹⁰ Mansyur. *Materi Pokok Strategi Belajar Mengajar*, h.108

4. Kelebihan dan Kekurangan Metode Resitasi

a. Kelebihannya

Metode resitasi/pemberian tugas mempunyai beberapa kebaikan atau kelebihan antara lain:

- 1) Pengetahuan yang diperoleh murid dari hasil belajar, hasil percobaan atau hasil penyelidikan yang banyak berhubungan dengan minat atau bakat yang berguna untuk mereka akan lebih meresap, tahan lama dan lebih otentik;
- 2) Peserta didik berkesempatan memupuk perkembangan dan keberanian mengambil inisiatif, bertanggung jawab dan berdiri sendiri;
- 3) Tugas dapat lebih meyakinkan tentang apa yang dipelajari dari guru, lebih memperdalam, memperkaya atau memperluas wawasan tentang apa yang dipelajari;
- 4) Tugas dapat membina kebiasaan peserta didik untuk mencari dan mengolah sendiri informasi dan komunikasi;
- 5) Dapat membuat peserta didik bergairah dalam belajar dilakukan dengan berbagai variasi sehingga tidak membosankan.¹¹

b. Kelemahannya

Beberapa kelemahan dari metode pemberian tugas (resitasi) adalah:

- 1) Seringkali peserta didik melakukan penipuan diri di mana mereka hanya meniru hasil pekerjaan orang lain, tanpa mengalami peristiwa belajar;

¹¹ Syaiful Sagala, *Konsep dan Makna Pembelajaran untuk Membantu Memecahkan Problematika Belajar dan Mengajar*, (Bandung: Alfabeta, 2011) h. 219.

- 2) Adakalanya tugas itu dikerjakan oleh orang lain tanpa pengawasan;
- 3) Apabila tugas terlalu diberikan atau hanya sekedar melepaskan tanggung jawab bagi guru, apalagi bila tugas-tugas itu sukar dilaksanakan ketegangan mental peserta didik dapat terpengaruh.¹²

Untuk mengatasi kelemahan-kelemahan dari metode resitasi ini antara lain:

- a. Tugas yang diberikan kepada peserta didik hendaknya jelas;
- b. Tugas yang diberikan kepada peserta didik dengan memperlihatkan perbedaan individu masing-masing;
- c. Waktu untuk menyelesaikan tugas harus cukup;
- d. Kontrol atau pengawasan yang sistematis atas tugas yang diberikan sehingga mendorong peserta didik untuk belajar sungguh-sungguh;
- e. Tugas yang diberikan hendaklah mempertimbangkan : (a) menarik minat dan perhatian peserta didik; (b) mendorong peserta didik untuk mencari, mengalami dan menyampaikan; (c) diusahakan tugas itu bersifat praktis dan ilmiah; (d) bahan pelajaran yang ditugaskan agar diambilkan dari hal-hal yang dikenal peserta didik.¹³

Selain mengatasi kelemahan-kelemahan dalam metode resitasi perlu juga diperhatikan hal-hal sebagai berikut:

- a. Tugas yang diberikan harus berhubungan erat dengan materi pelajaran yang telah disajikan.

¹² Syaiful Sagala, *Konsep dan Makna Pembelajaran untuk Membantu Memecahkan Problematika Belajar dan Mengajar*, h. 219.

¹³ Syaiful Sagala, *Konsep dan Makna Pembelajaran untuk Membantu Memecahkan Problematika Belajar dan Mengajar*, h. 219 – 220.

- b. Tugas yang diberikan harus sesuai dengan kesanggupan ranah cipta dan ranah karsa peserta didik.
- c. Tugas yang diberikan harus sesuai dengan kesanggupan ranah rasa peserta didik, dalam arti tidak berlawanan dengan sikap dan perasaan batinnya, sehingga ia dapat melaksanakan tugas tersebut dengan senang hati.
- d. Tugas yang diberikan harus jelas baik jenis, volume, maupun batas waktu penyelesaiannya.¹⁴

B. Konsep Menghafal Mufrodat

1. Pengertian Menghafal

Kata menghafal juga berasal dari kata *يحفظ* – yang berarti menjaga, memelihara dan melindungi.¹⁵ Dalam kamus Bahasa Indonesia kata menghafal berasal dari kata hafal yang artinya telah masuk dalam ingatan tentang pelajaran atau dapat mengucapkan di luar kepala tanpa melihat buku atau catatan lain. Kemudian mendapat awalan *me-* menjadi menghafal yang artinya adalah berusaha meresapkan ke dalam pikiran agar selalu ingat¹⁶. Kata menghafal dapat disebut juga sebagai memori. Dimana apabila mempelajarinya maka membawa seseorang pada psikologi kognitif, terutama bagi manusia sebagai pengolah

¹⁴ Muhibbin Syah, *Psikologi Pendidikan Dengan Pendekatan Baru*, (Bandung: PT Remaja Rosyda Karya Offset, 2008), h. 211.

¹⁵ Mahmud Yunus, *Kamus Arab-Indonesia*, (cet.II , Jakarta: PT. Mahmud Yunus Wadzuhryah, 1990) h. 105.

¹⁶ Desy Anwar, *Kamus Lengkap Bahasa Indonesia*, (cet.1, Surabaya: Amelia,2003), h. 318.

informasi. Secara singkat memori melewati tiga proses yaitu perekaman, penyimpanan dan pemanggilan.¹⁷

Metode hafalan (*makhfudzat*) adalah suatu teknik yang digunakan oleh seorang pendidik dengan menyerukan peserta didiknya untuk menghafalkan sejumlah kata-kata (*mufrodat*) atau kalimat-kalimat maupun kaidah-kaidah¹⁸.

2. Mufrodat

Pada taraf awal kita mengenal dan mempelajari suatu bahasa maka tentu kita mengenal yang namanya mufrodat (kosa kata). Kosa kata merupakan tahap awal bagi kita untuk tahu bahasa suatu kelompok masyarakat tertentu. Oleh karenanya sebelum kita membahas lebih jauh tentang strategi atau metode pembelajaran mufrodat maka lebih baik kiranya kita kenal terlebih dahulu apa definisi dari mufrodat.

Menurut Ahmad Djanan Asifuddin, pembelajaran kosa kata (al-mufrodat) yaitu proses penyampaian bahan pembelajaran yang berupa kata atau perbendaharaan kata sebagai unsur dalam pembelajaran bahasa arab. Dari definisi yang diberikan oleh Djanan Asifuddin memberikan gambaran kepada kita bahwa mufrodat merupakan tahap paling dasar karena ranah pembahasannya hanyalah kata dan tentunya fungsi umumnya adalah untuk menambah perbendaharaan kata

¹⁷ Jalaluddin Rakhmat, *Psikologi Komunikasi, Edisi Revisi*, (Cet. 22, Jakarta: Remaja Rosda Karya, 2005) h. 63.

¹⁸ Abdul Mujib, *Ilmu Pendidikan Islam*, (Jakarta: Kencana, 2006), h. 209.

untuk kemudian digabung menjadi sebuah kalimat yang sempurna, baik cara memperolehnya adalah dengan mendengar ataupun membaca.¹⁹

Kosa kata merupakan kumpulan kata- kata tertentu yang pada perkembangannya akan membentuk suatu kalimat atau bahasa, dari uraian tersebut maka jelaslah bahwa mufrodat berbeda dengan morfem, mufrodat adalah bagian terkecil dari bahasa yang sifatnya bebas sementara morfem adalah satuan bahasa yang terkecil yang tidak bisa di bagi atas bagian yang lebih kecil yang maknanya relative stabil. Misalkan kata " " terdiri dari satu morfem, kata " " terdiri dari dua morfem yaitu dan , dan kata " " terdiri dari tiga morfem yaitu , dan .²⁰

a. Tujuan Mempelajari *Mufradat*

Setelah kita mengenal apa itu mufrodat maka kira-kira apa tujuan kita mempelajarinya, berikut tujuan dari mempelajari mufrodat:

1) Menambah perbendaharaan kosakata baru

Dengan mempelajari mufrodat paling tidak kita mempunyai tabungan perbendaharaan bari yang bisa kita keluarkan ketika kita butuh untuk menyusun sebuah kalimat yang sempurna.

2) Melatih melafalkan dengan baik dan benar

Dengan belajar kosa kata kita akan tau cara melafalkannya secara baik dan benar dari segi makhorijul huruf dan panjang pendeknya sekiranya dapat di mengerti oleh yang mendengarkan.

¹⁹ <http://Metode.multiply.com/journal/item/Metode-Pembelajaran-Mufradat/24>, diakses pada tanggal 24-09-2013

²⁰ Muhammad Ali Al-Khuly, *Asalib Tadris al-Lughah al-Arabiyah* (Riyadh: Daar al-Ulum, 1989), hal. 89

3) Memahami kosakata baru baik secara denotasi maupun konotasi

Jauh dari itu kita dapat memahami arti kata yang sebelumnya tidak pernah kita tau baik arti secara denotasi atau konotasinya. Sehingga kita tidak tertipu dengan adanya satu kata banyak arti atau sebaliknya.

4) Mampu merangkainya menjadi suatu bahasa lisan atau tulisan

Pada taraf yang lebih matang adalah kita mampu mengaplikasikannya dalam sebuah bahasa lisan atau tulisan dengan pemilihan kata yang tepat dan tersusun, sehingga tercipta bahasa yang mudah di pahami dan tulisan yang mudah di mengerti.²¹

b. Prinsip-prinsip Pembelajaran *Mufradat*

Seorang pakar Faisal Hendra, menyebutkan tujuh prinsip dalam pemilihan pembelajaran mufradat;

- 1) *Frecuency*, yaitu frekuensi penggunaan kata-kata yang tinggi dan sering itulah yang harus menjadi pilihan.
- 2) *Range*, yaitu mengutamakan kata-kata yang banyak digunakan di negaraarab maupun di Negara-negara non Arab atau di suatu negara tertentu yang mana kata-kata itu lebih sering digunakan.
- 3) *Availability*, mengutamakan kata-kata atau kosakata yang mudah dipelajari dan digunakan dalam berbagai media atau wacana.
- 4) *Familiarty*, yakni mendahulukan kata-kata yang sudah dikenal dan cukup familiar didengar, seperti penggunaan kata lebih sering digunakan dari pada kata , padahal keduanya sama maknanya.

²¹ Muhammad Ali Al-Khuly, *Asalib Tadris al-Lughah al-Arabiyyah*, hal. 90

- 5) *Coverage*, yakni kemampuan daya cakup suatu kata untuk memiliki beberapa arti, sehingga menjadi luas cakupannya. Misalnya kata بيت lebih luas daya cakupannya dari pada kata .
- 6) *Significance*, yakni mengutamakan kata-kata yang memiliki arti yang signifikan untuk menghindari kata-kata umum yang banyak ditinggalkan atau kurang lagi digunakan.
- 7) *Arabism*, yakni mengutamakan kata-kata Arab dari kata-kata serapan yang diarabisasi dari bahasa lain. Misalnya kata المذياع , الهاتف , secara berurutan ini harus diutamakan pemilihannya dari pada kata يفون , الراديو dan التلفزيون.²²

c. Metode Pembelajaran *Mufradat*

Setelah kita mengenal Mufrotad maka selanjutnya kita akan bahas metode atau strategi pembelajaran mufrodad dengan pemahaman bahwa tehnik – tehnik apa yang akan di gunakan dalam penyampaian terhadap peserta didik terkait materi mufrodad.

Effendi menjelaskan lebih rinci tentang tahapan dan tehnik – tehnik pembelajaran mufrodad atau pengalaman peserta didik dalam mengenal dan memperoleh makna kata sebagai berikut:

1. Mendengarkan kata
2. Mengucapkan kata
3. Mendapatkan makna kata
4. Membaca kata

²² Muhammad Ali Al-Khuly, *Asalib Tadrīs al-Lughah al-Arabiyyah*, hal. 91.

5. Menulis kata

6. Membuat kalimat ²³

Setelah kita di perkenalkan dengan tahapan tahapan di atas maka kita akan diperkenalkan dengan strategi atau metode – metode yang sesuai dengan tahapan-tahapannya:

a. Metode pembelajaran mufradat untuk tingkat dasar (Mubtadi')

Ini merupakan strategi tingkat dasar dan dapat menggunakan beberapa metode sebagai berikut:

- 1) Menggunakan nyanyian atau lagu dalam bahasa arab, diharapkan agar proses belajar menjadi tidak menjenuhkan mutallim pemula.
- 2) Dengan menunjukkan bendanya, artinya ketika kita memperkenalkan suatu mufrodad baru kepada mutallim dengan langsung menunjukkan bendanya, di harapkan agar mudah untuk mengingatnya.
- 3) Dibaca berulang – ulang. Agar cepat menempel dalam ingatan peserta didik.

Metode pembelajaran mufradat tingkat menengah (*Mutawassith*)

Ini merupakan strategi tingkat menengah dan dapat menggunakan beberapa metode sebagai berikut:

1. Menggunakan peragaan tubuh
2. Menulis kata-kata
3. Memberikan persamaan kata
4. Memberikan lawan kata

²³ A. Fuad Effendi, *Metodologi Pengajaran Bahasa Arab* (Malang: Misykat, 2005), hal. 100

5. Memberikan asosiasi makna

b. Metode Pembelajaran Bahasa Arab Tingkat Lanjut (Mutaqoddimin)

Ini merupakan strategi tingkat lanjutan dan dapat menggunakan beberapa metode sebagai berikut:

- 1) Menjelaskan makna kata dengan menjelaskan maksudnya
- 2) Mencari makna dalam kamus
- 3) Mengacak mufradat agar disusun menjadi tarkib yang benar
- 4) Meletakkan kata dalam kamus
- 5) Memilih contoh mufradat yang baik dikonsumsi peserta didik
- 6) Memberi harakat
- 7) Mentranslate ke bahasa ibu.²⁴

C. Kerangka Pikir

Berikut ini akan diuraikan kerangka pikir yang melandasi penelitian ini berdasarkan pembahasan teoritis pada bagian tinjauan pustaka di atas. Landasan pikir yang dimaksud akan mengarahkan penulis untuk menemukan data dan informasi dalam penelitian ini guna memecahkan masalah yang telah dipaparkan.

Penelitian ini merupakan penelitian tindakan kelas dalam pengajaran dengan menggunakan metode resitasi. Untuk dapat mengetahui berhasil tidaknya peserta didik pada pelajaran yang berlangsung dalam kelas yang diteliti dengan menggunakan pengamatan langsung sebagai alat ukur tingkat keberhasilan peserta didik dalam memahami materi pelajarannya.

²⁴ <http://Metode.multiply.com/journal/item/Metode-Pembelajaran-Mufradat/24>, diakses pada tanggal 24-09-2015

Penyampaian materi oleh guru supaya berhasil mencapai tujuannya perlu memperhatikan masalah yang paling penting disamping materi pelajaran yaitu penerapan strategi pembelajaran dan salah satu strateginya menggunakan metode Resitasi.

Pembelajaran kosa kata (al-mufrodat) yaitu proses penyampaian bahan pembelajaran yang berupa kata atau perbendaharaan kata sebagai unsur dalam pembelajaran bahasa arab. Dari devinisi yang diberikan oleh Djanan Asifuddin memberikan gambaran kepada kita bahwa mufrodat merupakan tahap paling dasar karena ranah pembahasannya hanyalah kata dan tentunya fungsi umumnya adalah untuk menambah perbendaharaan kata untuk kemudian digabung menjadi sebuah kalimat yang sempurna, baik cara memperolehnya adalah dengan mendengar ataupun membaca

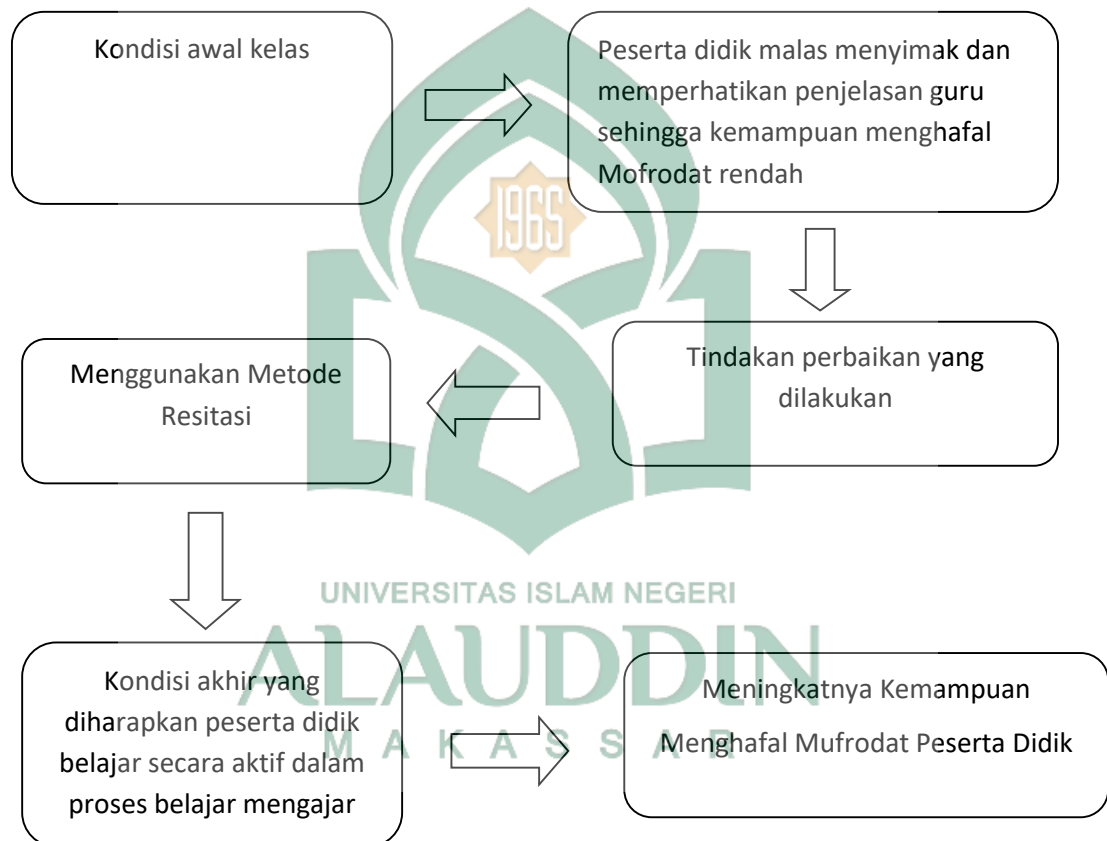
Metode resitasi yang dimaksud penulis adalah suatu metode pembelajaran dengan pemberian tugas kepada peserta didik dalam rentang waktu tertentu agar peserta didik melakukan kegiatan belajar dan hasilnya dipertanggungjawabkan kepada guru yang bersangkutan. Terdapat tiga fase dalam metode resitasi yaitu fase guru memberikan tugas, peserta didik melaksanakan tugas, dan peserta didik mempertanggungjawabkan tugas.

Tugas merupakan suatu pekerjaan yang harus diselesaikan. Pemberian tugas sebagai suatu metode mengajar merupakan suatu pemberian pekerjaan oleh guru kepada peserta didik untuk mencapai tujuan pengajaran tertentu. Dengan pemberian tugas tersebut peserta didik belajar mengerjakan tugas. Dalam

melaksanakan kegiatan belajar, peserta didik diharapkan memperoleh suatu hasil ialah perubahan tingkah laku tertentu sesuai dengan tujuan yang telah ditetapkan.

Mengingat pentingnya penggunaan metode dalam proses pembelajaran tersebut maka penulis tertarik untuk meneliti dan mengkaji Efektifitas Metode Resitasi Dalam Meningkatkan Kemampuan Peserta Didik Menghafal Mufrodad pada Pelajaran Bahasa Arab Kelas VI Madrasah Ibtidaiyah Hasri Agang Je'ne Kabupaten Jeneponto.

Bagan Kerangka Pikir



D. Hipotesis Tindakan

Berdasarkan kerangka teoretik yang dikemukakan di atas, maka hipotesis tindakan dalam penelitian ini adalah "Jika diterapkan penggunaan metode Resitasi maka kemampuan Menghafal Mufrodad Peserta didik Madrasah Ibtidaiyah Hasri Agang Je'ne Kabupaten Jeneponto dapat meningkat"



BAB III

METODE PENELITIAN

A. Jenis Penelitian

Penelitian ini adalah penelitian tindakan kelas (*Classroom Actions Research*). Pelaksanaannya dilakukan secara Siklus dan setiap Siklus terdiri atas empat tahapan. Tahapan dalam setiap Siklus tersebut meliputi : Tahapan perencanaan, Tahap Pelaksanaan tindakan, Tahap Observasi dan evaluasi dan Tahap Refleksi.

B. Lokasi, Subyek dan Waktu Penelitian

Penelitian ini dilaksanakan pada Kelas VI Madrasah Ibtidaiyah Hasri Agang Je'ne Kabuapetn Jenepono. Adapun subyek penelitian tindakan kelas ini adalah kelas VI. Jumlah peserta didik kelompok tersebut sebanyak 14 orang terdiri dari 10 orang laki-laki dan 4 orang perempuan.

Adapun waktu penelitian dilaksanakan pada semester genap Tahun pelajaran 2014/2015 selama dua bulan dan akan dimulai pada awal bulan Januari sampai pada bulan Februari Tahun 2015.

C. Faktor-faktor yang diselidiki

1. Faktor proses, yaitu keterlaksanaan pembelajaran sesuai dengan strategi pembelajaran yang digunakan yaitu Penggunaan metode resitasi.
2. Faktor hasil, yaitu melihat kemampuan menghafal Mufrodat melalui penggunaan metode resitasi.

D. Prosedur Kerja Penelitian

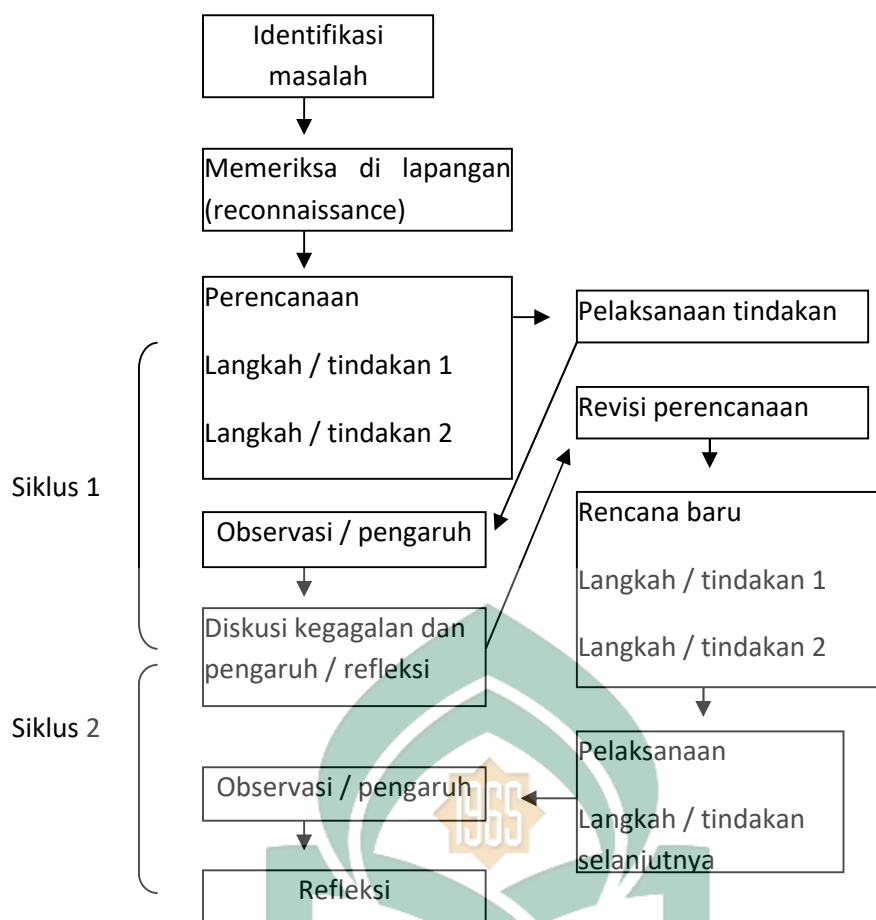
Penelitian tindakan kelas ini dilaksanakan secara Siklus, yaitu :

1. Siklus I selama 4 pekan (4 kali pertemuan)
2. Siklus II selama 4 pekan (4 kali pertemuan)

Tiap siklus dilaksanakan sesuai dengan perubahan yang ingin dicapai. Untuk dapat melihat kemampuan menghafal Mufrodad peserta didik maka diberikan materi dengan memanfaatkan metode resitasi pada setiap siklus. Siklus II merupakan kelanjutan dan perbaikan dari Siklus I. Prosedur penelitian yang dilakukan mengikuti model Kemmiz and Me Taggart yang terdiri atas empat ”komponen” yaitu: perencanaan, pelaksanaan tindakan, observasi dan refleksi¹. Secara rinci prosedur penelitian ini dapat digambarkan sebagai berikut:



¹ Kunandar. *Penelitian Tindakan Kelas Sebagai Pengembangan Profesi Guru*. (Jakarta: Rajawali Pers, 2008), h.47



a. Siklus I

Siklus I berlangsung selama 4 kali pertemuan. Sesuai dengan tahapan dalam satu Siklus, maka prosedur kegiatan Siklus pertama adalah sebagai berikut:

1. Tahap Perencanaan

Sebelum melakukan tindakan dalam penelitian ini, terlebih dahulu diadakan persiapan antara lain, sebagai berikut :

- a) Peneliti menelaah kurikulum, dan mempersiapkan materi pembelajaran
- b) Peneliti akan melakukan pengembangan instrument dan alat observasi yang akan dipergunakan selama penelitian berlangsung.

- c) Peneliti merumuskan Rencana Pelaksanaan Pembelajaran yang berisi langkah-langkah penerapan metode *resitasi* untuk tindakan siklus I
- d) Membuat tes hasil belajar untuk mengukur kemampuan menghafal mufrodat pada pelajaran bahasa Arab peserta didik setelah diajar dengan menerapkan metode *resitasi*.

2. Tahap Pelaksanaan Tindakan

- a) Melaksanakan tindakan berdasarkan rencana pelaksanaan pembelajaran yang telah dipersiapkan, yaitu mengikuti sintaks metode pembelajaran *resitasi*.
- b) Memantau dan mengobservasi tindakan yang dilaksanakan dengan menggunakan lembar observasi atau pengamatan.
- c) Mengevaluasi hasil pemantauan
- d) Mengadakan refleksi

3. Tahap Observasi dan Evaluasi

Pada tahap ini dilaksanakan proses observasi terhadap pelaksanaan tindakan dengan menggunakan lembar observasi yang telah dibuat dengan tujuan untuk melihat efektivitas penerapan metode pembelajaran yang telah digunakan.

4. Tahap Refleksi

Pada tahap ini hasil yang diperoleh pada setiap observasi dikumpulkan dan dianalisis. Dari hasil tersebut dilakukan refleksi terhadap tindakan yang dilakukan. Refleksi yang dimaksud adalah pengkajian terhadap keberhasilan atau kegagalan. Pencapaian tujuan sementara untuk merumuskan rencana perbaikan Siklus berikutnya.

b. Siklus II

Siklus II berlangsung selama 4 kali pertemuan. Kegiatan yang dilakukan pada Siklus kedua ini adalah mengulang kegiatan-kegiatan yang telah dilakukan pada Siklus pertama.

1. Tahap Perencanaan

Sebelum melakukan tindakan dalam penelitian ini, terlebih dahulu diadakan persiapan antara lain, sebagai berikut :

- a) Mempersiapkan materi yang akan diajarkan dalam pelaksanaan siklus II melalui penerapan metode *resitasi*.
- b) Peneliti akan melakukan pengembangan instrument dan alat observasi yang akan dipergunakan selama penelitian berlangsung.
- c) Peneliti akan merumuskan Rencana Pelaksanaan Pembelajaran yang berisi langkah-langkah penerapan metode *resitasi* untuk tindakan siklus II, Membuat tes hasil belajar untuk mengukur hasil belajar tentang penguasaan kosa kata Bahasa Arab peserta didik setelah diajar dengan menerapkan metode *resitasi*

2. Tahap Pelaksanaan Tindakan

- a) Melaksanakan tindakan berdasarkan rencana pelaksanaan pembelajaran yang telah dipersiapkan, yaitu mengikuti sintas metode *resitasi*.
- b) Memantau dan mengobservasi tindakan yang dilaksanakan dengan menggunakan lembar observasi atau pengamatan.
- c) Mengevaluasi hasil pemantauan
- d) Mengadakan refleksi

3. Tahap Observasi dan Evaluasi

Pada tahap ini dilaksanakan proses observasi terhadap pelaksanaan tindakan dengan menggunakan lembar observasi yang telah dibuat dengan tujuan untuk melihat efektivitas penerapan metode pembelajaran yang telah digunakan.

4. Tahap refleksi

Data hasil observasi dalam Siklus ini dikaji dan dianalisis untuk menentukan keberhasilan dan kegagalan pencapaian tujuan akhir dari penelitian tindakan ini.

E. Instrumen Penelitian

Instrumen pengumpulan data merupakan alat bantu bagi peneliti dalam mengumpulkan data. Jenis instrumen pengumpulan data yang digunakan adalah:

1. Pedoman Observasi adalah panduan yang memuat pernyataan-pernyataan yang mendapatkan kepastian melalui pengamatan langsung.
2. Catatan Dokumentasi. Dokumentasi dari asal katanya dokumen, yang berarti barang-barang tertulis. Di dalam melaksanakan metode dokumentasi, peneliti menyelidiki benda-benda tertulis seperti buku-buku, majalah, dokumen, peraturan-peraturan, notulen rapat, catatan harian, dan sebagainya.

3. Tes

F. Teknik Pengumpulan Data

Teknik pengumpulan data merupakan cara yang dilakukan untuk mengelola data yang telah dikumpulkan, teknik pengumpulan data yang digunakan adalah sebagai berikut :

1. Pengamatan (Observasi) merupakan metode pengumpulan data yang digunakan dengan cara mengamati langsung objek penelitian. Data yang diamati adalah data tentang situasi pembelajaran pada saat diadakannya penelitian tindakan kelas dengan menggunakan metode resitasi
2. Dokumentasi berasal dari kata dokumen, yang artinya barang-barang tertulis.
3. Tes hasil belajar

G. Teknik Analisis Data

Pengelolaan data pada penelitian ini dilakukan setelah terkumpulnya data, selanjutnya dianalisis secara kuantitatif dan kualitatif. Untuk analisis secara kuantitatif digunakan analisis deskriptif yaitu skor rata-rata yang diperoleh dari hasil tes tiap siklus yang bertujuan untuk mengetahui tingkat penguasaan materi melalui penggambaran karakteristik distribusi nilai pencapaian hasil belajar tentang kemampuan menghafal Mufrodat dengan menggunakan metode resitasi yang terdiri dari nilai rata-rata (mean), nilai tertinggi (maksimal), dan nilai terendah (minimal). Kemudian nilai tersebut dikelompokkan dengan melihat pedoman pengkategorian menurut Arikunto (2005), sebagai berikut.

Tabel 1. Pengkategorian Tingkat Kemampuan Menghafal Mufrodat

Interval nilai	Kualifikasi
85-100	Sangat tinggi
65-84	Tinggi
55-64	Sedang
35-54	Rendah
35	Sangat rendah

Sedangkan untuk menentukan ketuntasan belajar peserta didik dengan melihat tabel 2 Kategori Kriteria Ketuntasan Minimal (KKM) yang telah ditetapkan oleh sekolah. Hal ini dilandaskan oleh peraturan yang telah ditetapkan oleh Peraturan Menteri Pendidikan Nasional No. 20 Tahun 2007.

Tabel 2. Kategori Kriteria Ketuntasan Minimal (KKM)

Daya Serap Peserta didik	Kategori Ketuntasan Belajar
0 – 65	Tidak tuntas
64 -100	Tuntas

Sedangkan untuk analisis kualitatif dilakukan dengan melihat hasil observasi selama proses belajar mengajar dari tiap siklus. Dari aktifitas peserta didik dalam kelompok dan sikap peserta didik. Dengan menggunakan lembar observasi yang dilakukan oleh observer.

G. Indikator Keberhasilan

Indikator keberhasilan dari penelitian ini adalah apabila terjadi peningkatan skor rata-rata hasil belajar peserta didik dari siklus pertama ke siklus berikutnya. Perlakuan dianggap berhasil apabila 70% peserta didik secara klasikal mencapai skor minimal 65 atau mencapai nilai KKM dari hasil tes belajar yang dicapai.

BAB IV

HASIL DAN PEMBAHASAN

A. Hasil Penelitian

Pada bagian ini akan di bahas hasil-hasil penelitian mengenai peningkatan kemampuan menghafal mufrodat pada pelajaran Bahasa Arab dengan penerapan metode *resitasi* siklus I ke siklus II dengan analisis kualitatif yaitu data tentang hasil pengamatan sedangkan data tentang kemampuan menghafal mufrodat bahasa Arab peserta didik dianalisis secara kuantitatif dengan menggunakan statistik deskriptif yaitu skor rata-rata, frekuensi, dan presentase nilai terendah dan nilai tertinggi yang dicapai peserta didik setiap siklus.

1. Analisis Deskriptif hasil Tes Akhir Siklus I

Pada siklus ini dilaksanakan tes hasil belajar tentang kemampuan menghafal mufodot pada pelajaran bahasa Arab yang berbentuk ulangan harian lisan setelah penyajian materi selama 3 kali pertemuan.

a. Tahap Perencanaan

Sebelum melakukan tindakan dalam penelitian ini, terlebih dahulu diadakan persiapan antara lain, sebagai berikut :

- 1) Peneliti menelaah kurikulum, dan mempersiapkan materi pembelajaran
- 2) Peneliti akan melakukan pengembangan instrument dan alat observasi yang akan dipergunakan selama penelitian berlangsung.

- 3) Peneliti merumuskan Rencana Pelaksanaan Pembelajaran yang berisi langkah-langkah penerapan metode *resitasi* untuk tindakan siklus I.
- 4) Membuat tes hasil belajar untuk mengukur kemampuan menghafal mufrodat pada pelajaran bahasa Arab peserta didik setelah diajar dengan menerapkan metode *resitasi*.

b. Tahap Pelaksanaan Tindakan

- 1) Melaksanakan tindakan berdasarkan rencana pelaksanaan pembelajaran yang telah dipersiapkan, yaitu mengikuti sintaks metode pembelajaran *resitasi*
- 2) Memantau dan mengobservasi tindakan yang dilaksanakan dengan menggunakan lembar observasi atau pengamatan.
- 3) Mengevaluasi hasil pemantauan
- 4) Mengadakan refleksi

c. Tahap Observasi dan Evaluasi

Pada tahap ini dilaksanakan proses observasi terhadap pelaksanaan tindakan dengan menggunakan lembar observasi yang telah dibuat dengan tujuan untuk melihat efektivitas penerapan metode pembelajaran yang telah digunakan.

Tabel 4. Hasil observasi sikap peserta didik selama mengikuti pembelajaran siklus I

No	Komponen yang diamati	Pertemuan Ke-			Rata - Rata	Persentase (%)	
		I	II	III			
1	Jumlah peserta didik yang hadir pada saat kegiatan pembelajaran	10	11	12	O S E R V A S I S I K L U S I	12	85,71
2	Peserta didik yang memperhatikan pelajaran pada saat proses pembelajaran	6	8	10		8	57,14
3	Peserta didik yang yang dapat merespon setiap pertanyaan yang diajukan	4	6	8		6	42,86
4	Peserta didik yang mengajukan pertanyaan atau tanggapan tentang materi yang sedang dipelajari	6	6	9		7	50
5	Peserta didik yang melakukan aktifitas negatif selama proses pembelajaran (main-main, ribut)	4	3	2		3	21,43

Pada Tabel 4 diperoleh bahwa pada siklus I dari 14 peserta didik,

1. Rata-rata persentase peserta didik yang hadir pada saat kegiatan pembelajaran sebanyak 12 orang atau 85,71% , 2 orang lainnya tidak hadir karena alpa (tanpa keterangan)
2. Rata-rata persentase peserta didik yang memperhatikan pelajaran pada saat proses pembelajaran sebanyak 57,14%; lainnya peserta didik yang tidak memperhatikan

pembahasan materi disebabkan karena tidak terlalu paham dengan materi yang diajarkan.

3. Rata-rata persentase peserta didik yang dapat merespon dengan baik sertiap pertanyaan yang diajukan mencapai 42,86 %. yang lainnya hanya diam.
4. Rata-rata persentase peserta didik yang mengajukan pertanyaan atau tanggapan tentang materi yang dipelajari mencapai 50 %; yang lainnya hanya diam karena tidak menguasai materi.
5. Rata-rata persentase peserta didik yang melakukan aktifitas negatif selama proses pembelajaran (main-main, ribut, dll) mencapai 21,43%; disebabkan karena bosan dengan pelajaran Bahasa arab sehingga guru harus berusaha memotivasi peserta didik agar peserta didik menyukai pelajaran Bahasa Arab.

Adapun skor hasil belajar peserta didik diperoleh distribusi frekuensi yang ditunjukkan pada tabel 5 berikut:

Tabel 5. Distibusi Frekuensi dan Persentase Kemampuan Menghafal Mufrodad Bahasa Arab Peserta didik Kelas VI Madrasah Ibtidaiyah Agang Je'ne pada siklus I.

No	Interval Skor	Kategori	Frekuensi	Persentase (%)
1.	0 – 44	Sangat rendah	1	7,14
2.	45 - 54	Rendah	2	14,29
3.	55 - 64	Sedang	3	21,43
4.	65 - 84	Tinggi	5	35,75
5.	85 – 100	Sangat Tinggi	3	21,43
Jumlah			14	100

Sumber : Survei Lapangan 2015

Berdasarkan Tabel 5 di atas dapat dikemukakan bahwa dari 14 peserta didik Kelas VI Madrasah Ibtidaiyah Agang Je'ne terdapat 1 peserta didik atau sekitar 7,14% peserta didik yang tingkat hasil belajarnya tentang kemampuan menghafal mufrodat Bahasa Arab pada kategori sangat rendah, pada kategori rendah ada 2 orang atau sekitar 14,29% kemudian pada kategori sedang terdapat 3 orang atau sekitar 21,43%, pada kategori tinggi terdapat 5 orang atau sekitar 35,71%, dan juga pada kategori sangat tinggi 3 orang atau sekitar 21,43%

Apabila hasil tes akhir peserta didik pada siklus I dianalisis, maka persentase ketuntasan belajar peserta didik tes akhir siklus I dapat dilihat pada tabel 6.

Tabel 6 Ketuntasan belajar siklus I :

Skor	Kategori	Frekuensi	Persentase (%)
0– 64	Tidak tuntas	6	42,86
65– 100	Tuntas	8	57,14
Jumlah		14	100

Dari tabel 6 menunjukkan persentase ketuntasan belajar peserta didik kelas VI Madrasah Ibtidaiyah Agang Je'ne sebesar 42,86% atau 6 dari 14 peserta didik termasuk kategori tidak tuntas dan 57,14 % atau 8 dari 14 peserta didik termasuk kategori tuntas. Untuk lebih jelasnya dapat dilihat pada diagram batang berikut :

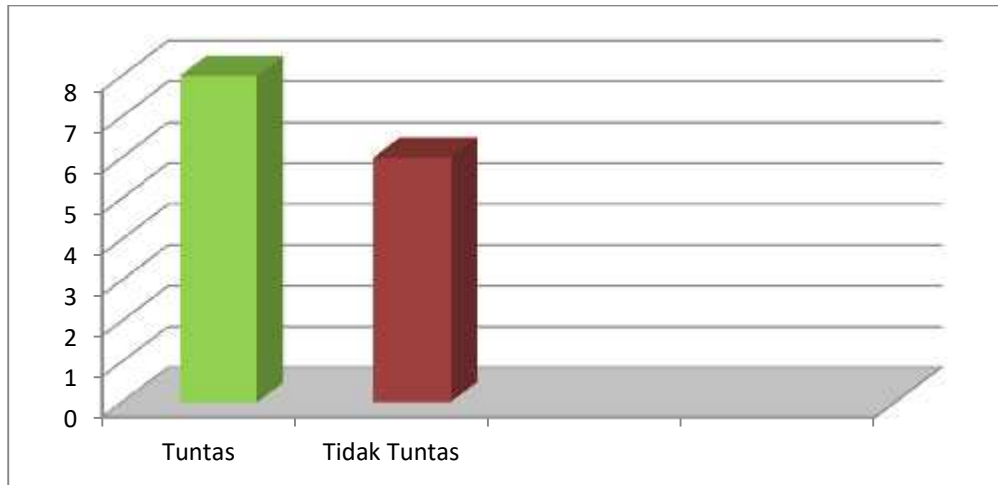


Diagram ketuntasan hasil belajar tentang kemampuan menghafal mufrodat Bahasa Arab peserta didik kelas VI Madrasah Ibtidaiyah Agang Je'ne Kabupaten Jeneponto pada siklus I.

d. Tahap refleksi

Hasil belajar peserta didik pada siklus I masih perlu dilakukan tindakan lanjut yaitu melanjutkan ke siklus II untuk mencapai hasil yang lebih maksimal dan untuk mencapai indikator yang telah ditetapkan sebelumnya. Hal ini dapat dilihat masih ada beberapa peserta didik yang masih mengalami kesulitan dalam memahami materi pelajaran, masih ada peserta didik yang belum terlalu serius dalam mengikuti pelajaran, serta masih banyaknya peserta didik yang mendapat nilai dibawah KKM atau belum mencapai 70 persen peserta didik yang tuntas dalam pembelajaran.

2. Analisis Deskriptif hasil Tes Akhir Siklus II

Pada siklus ini dilaksanakan tes hasil belajar yang berbentuk ulangan harian setelah penyajian materi selama 3 kali pertemuan.

a. Tahap Perencanaan

Sebelum melakukan tindakan dalam penelitian ini, terlebih dahulu diadakan persiapan antara lain, sebagai berikut :

- 1) Mempersiapkan materi yang akan diajarkan dalam pelaksanaan siklus II melalui penerapan metode *resitasi*
- 2) Peneliti akan melakukan pengembangan instrument dan alat observasi yang akan dipergunakan selama penelitian berlangsung.
- 3) Peneliti akan merumuskan Rencana Pelaksanaan Pembelajaran yang berisi langkah-langkah penerapan metode *resitasi* untuk tindakan siklus II, Membuat tes hasil belajar untuk mengukur hasil belajar tentang penguasaan kosa kata Bahasa Arab peserta didik setelah diajar dengan menerapkan metode *resitasi*

b. Tahap Pelaksanaan Tindakan

- 1) Melaksanakan tindakan berdasarkan rencana pelaksanaan pembelajaran yang telah dipersiapkan, yaitu mengikuti sintas metode *resitasi*.
- 2) Memantau dan mengobservasi tindakan yang dilaksanakan dengan menggunakan lembar observasi atau pengamatan.
- 3) Mengevaluasi hasil pemantauan
- 4) Mengadakan refleksi.

c. Tahap Observasi dan Evaluasi

Pada tahap ini dilaksanakan proses observasi terhadap pelaksanaan tindakan dengan menggunakan lembar observasi yang telah dibuat dengan tujuan untuk melihat efektivitas penerapan metode pembelajaran yang telah digunakan.

Tabel 7. Hasil observasi sikap peserta didik selama mengikuti pembelajaran siklus II

No	Komponen yang diamati	Pertemuan Ke-			Rata – Rata	Persentase (%)
		I	II	III		
1	Jumlah peserta didik yang hadir pada saat kegiatan pembelajaran	12	13	14	13	92,86
2	Peserta didik yang memperhatikan pelajaran pada saat proses pembelajaran	10	12	14	12	85,71
3	Peserta didik yang yang dapat merespon setiap pertanyaan yang diajukan	9	13	14	12	85,71
4	Peserta didik yang mengajukan pertanyaan atau tanggapan tentang materi yang sedang dipelajari	10	11	12	11	78,57
5	Peserta didik yang melakukan aktifitas negatif selama proses pembelajaran (main-main, ribut)	2	1	0	1	7,14

Pada Tabel 7 diperoleh bahwa pada siklus II dari 14 peserta didik,

1. Rata-rata persentase peserta didik yang hadir pada saat kegiatan pembelajaran sebanyak 13 orang atau 92,86% , 1 lainnya tidak hadir karena alpa (tanpa keterangan)

2. Rata-rata persentase peserta didik yang memperhatikan pelajaran pada saat proses pembelajaran sebanyak 85,71%; lainnya peserta didik yang tidak memperhatikan pembahasan materi disebabkan karena tidak terlalu paham dengan materi yang diajarkan.
3. Rata-rata persentase peserta didik yang dapat merespon dengan baik sertiap pertanyaan yang diajukan mencapai 85,71 %. yang lainnya hanya diam.
4. Rata-rata persentase peserta didik yang mengajukan pertanyaan atau tanggapan tentang materi yang dipelajari mencapai 78,57 %; yang lainnya hanya diam karena tidak menguasai materi.
5. Rata-rata persentase peserta didik yang melakukan aktifitas negatif selama proses pembelajaran (main-main, ribut, dll) mencapai 7,14 %; disebabkan karena bosan dengan pelajaran Bahasa Arab, sehingga guru berusaha memotivasi peserta didik agar peserta didik menyukai pelajaran Bahasa Arab

Adapun skor hasil belajar peserta didik diperoleh distribusi frekuensi yang ditunjukkan pada tabel 8 berikut:

Tabel 8. Distribusi Frekuensi dan Persentase Hasil Belajar tentang kemampuan menghafal mufrodat Bahasa Arab Peserta didik Kelas VI Madrasah Ibtidaiyah Agang Je'ne Siklus II

No	Interval Skor	Kategori	Frekuensi	Persentase (%)
1.	0 – 44	Sangat rendah	0	0,00
2.	45 - 54	Rendah	0	0,00
3.	55 - 64	Sedang	2	14,29
4.	65 - 84	Tinggi	5	35,71
5.	85 – 100	Sangat Tinggi	7	50,00
Jumlah			14	100

Sumber : Survei Lapangan 2015

Berdasarkan Tabel 8 di atas dapat dikemukakan bahwa dari 14 peserta didik Kelas VI Madrasah Ibtidaiyah Agang Je'ne, tidak terdapat peserta didik yang tingkat hasil belajarnya tentang kemampuan menghafal mufrodat pada kategori sangat rendah dan rendah, pada kategori sedang terdapat 2 orang atau sekitar 14,29%, pada kategori tinggi terdapat 5 orang atau sekitar 35,71%, dan juga pada kategori sangat tinggi 7 orang atau sekitar 50,00%

Apabila hasil tes akhir peserta didik pada siklus II dianalisis, maka persentase ketuntasan belajar peserta didik tes akhir siklus II dapat dilihat pada tabel 9.

Tabel 9 Ketuntasan belajar siklus II :

Skor	Kategori	Frekuensi	Persentase (%)
0– 64	Tidak tuntas	2	14,29
65 – 100	Tuntas	12	85,71
Jumlah		14	100

Dari tabel 9 menunjukkan persentase ketuntasan belajar peserta didik Kelas VI Madrasah Ibtidaiyah Agang Je'ne sebesar 14,29 % atau 2 dari 14 peserta didik termasuk kategori tidak tuntas dan 85,71 % atau 12 dari 14 peserta didik termasuk kategori tuntas. Untuk lebih jelasnya dapat dilihat pada diagram batang berikut :

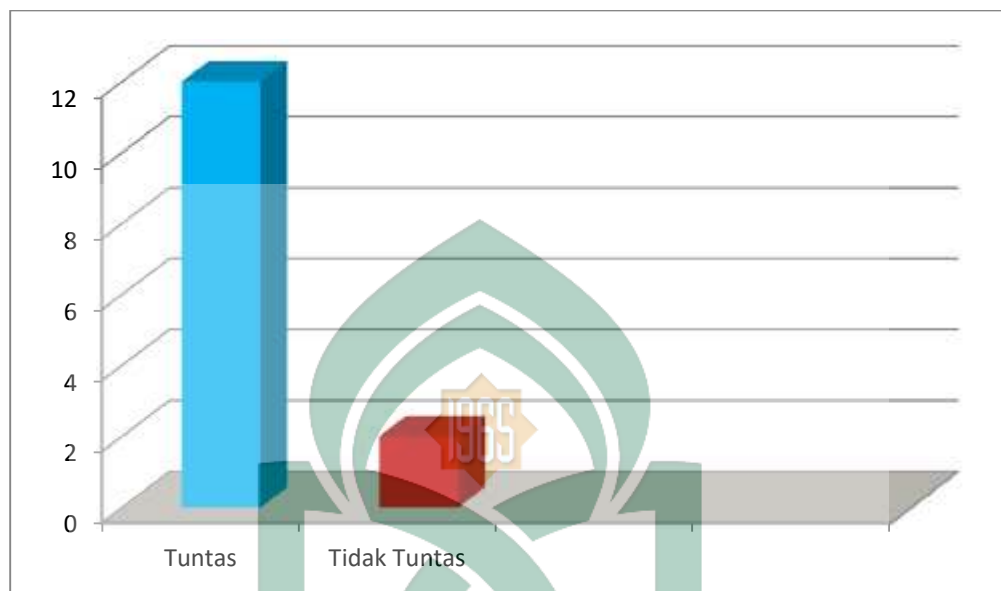


Diagram ketuntasan hasil belajar tentang kemampuan menghafal mufrodah Bahasa Arab peserta didik Kelas VI Madrasah Ibtidaiyah Hasri Agang Je'ne Kabupaten Jeneponto pada siklus II.

Grafik di atas menunjukkan adanya peningkatan hasil belajar peserta didik. Peningkatan terjadi dari siklus I ketuntasan hasil belajar peserta didik rata-rata hanya 57,14% setelah akhir tindakan pada siklus II rata-rata ketuntasan hasil belajar mencapai 85,71 %, berarti terjadi peningkatan ketuntasan hasil belajar secara klasikal sebesar 28,57 % dari siklus I ke siklus II. Kenaikan tersebut merupakan suatu realita bahwa pembelajaran dengan *metode resitasi* dapat meningkatkan hasil belajar

peserta didik pada mata pelajaran Bahasa Arab khususnya kemampuan menghafal mufrodat Bahasa arab.

d. Tahap Refleksi

Melihat tabel distribusi frekuensi dan komponen observasi pada Siklus II di atas diperoleh jumlah peserta didik yang tidak tuntas hanya 2 orang (14,29%) dan jumlah peserta didik yang tuntas sebanyak 12 orang (85,71%), Ini menunjukkan hasil belajar peserta didik dalam proses pembelajaran Bahasa Arab khususnya pada kemampuan menghafal mufrodat Bahasa Arab mengalami peningkatan sebanyak 28,57% sehingga hal ini menunjukkan bahwa hasil belajar peserta didik sudah mencapai bahkan lebih dari 70% yang tuntas sehingga tidak perlu dilanjutkan pada Siklus selanjutnya.

B. Pembahasan Hasil Penelitian

Dalam penelitian ini diterapkan metode pembelajaran *resitasi* yang terdiri dari dua siklus. Penelitian ini membuahkan hasil yang signifikan yakni meningkatnya kualitas proses dan hasil belajar Bahasa Arab pada kemampuan menghafal mufrodat Bahasa Arab di kelas VI. Diagram ketuntasan hasil belajar Bahasa Arab tentang kemampuan menghafal mufrodat peserta didik Kelas VI Madrasah Ibtidaiyah Agang Je'ne Kabupaten Jeneponto. Peningkatan yang terjadi dilihat dari tabel berikut :

Tabel 10. Perbandingan Hasil Belajar Bahasa Tentang Kemampuan Menghafal Mufrodat Peserta didik Kelas VI Madrasah Ibtidaiyah Hasri Agung Je'ne Kabupaten Jeneponto pada Siklus I dan II

Siklus	Nilai perolehan dari 14 peserta didik			Ketuntasan	
	Maks	Min	Mean	Tuntas	Tidak tuntas
I	90	40	67,78	8	6
II	100	50	82,50	12	2

a. Hasil pembahasan Tindakan Siklus I

Dari hasil analisis kualitatif dan kuantitatif terlihat bahwa pada dasarnya pelaksanaan pembelajaran dengan menggunakan metode *resitasi* memberikan perubahan kepada peserta didik.

Pada siklus I selama kegiatan pembelajaran berlangsung, terlihat bahwa peserta didik kurang termotivasi untuk mengikuti pelajaran karena peserta didik belum memahami secara sempurna materi Bahasa Arab

Secara deskriptif hasil penelitian ini mengungkapkan bahwa setelah pelaksanaan tindakan siklus I, nilai rata-rata yang diperoleh peserta didik adalah 68,92% dari 100 nilai yang mungkin dicapai, dan setelah dikelompokan dalam 5 kategori terlihat bahwa dari 14 orang peserta didik yang menjadi subjek dalam penelitian yang memiliki hasil belajar yang dikategorikan sangat rendah sebanyak 1 orang atau 7,14%, kategori rendah sebanyak 2 orang atau sekitar 14,29% sedangkan yang kategori sedang sebanyak 3 atau 21,43% yang dikategorikan tinggi sebanyak 5 orang

peserta didik atau sekitar 35,71% dan kategori sangat tinggi berjumlah 3 orang atau 21,43% .

Secara deskriptif ini menunjukkan bahwa setelah pelaksanaan tindakan siklus I, kemampuan menghafal mufrodah Bahasa Arab dilihat dari hasil belajar peserta didik Kelas VI Madrasah Ibtidaiyah Hasri Agung Je'ne Kabupaten Jeneponto menunjukkan bahwa peserta didik yang dikategorikan tuntas belajar yaitu 57,14% atau 8 orang peserta didik dari 14 orang peserta didik dan peserta didik yang termasuk dalam kategori tidak tuntas yaitu 42,86% atau 6 dari 14 peserta didik. Hal ini menunjukkan bahwa jumlah peserta didik yang dikategorikan tuntas belajar pada siklus I belum mencapai 70 % dari peserta didik.

Selama pelaksanaan siklus I dengan persentase rata-rata peserta didik yang hadir pada saat pembelajaran 85,71%, yang memperhatikan pembahasan materi 57,14%, yang melaksanakan kegiatan lain 21,43%, peserta didik yang bertanya tentang materi yang belum dimengerti 50%, peserta didik yang dapat merespon setiap pertanyaan 21,43%.

Pada umumnya peserta didik hanya mengikuti kegiatan seperti pembelajaran sebelumnya, yakni hanya mendengar dan mencatat pelajaran yang diberikan tanpa ada inisiatif untuk mengajukan pertanyaan maupun tanggapan, melihat keadaan demikian peserta didik yang tidak aktif dimotivasi dan diarahkan sedemikian hingga berani mencari pasangan dalam menjawab pertanyaan.

Berdasarkan hasil refleksi pelaksanaan siklus I, maka pada pelaksanaan siklus II direkomendasikan beberapa hal sebagai bahan penyempurnaan yang dimaksudkan

tersebut diantaranya: (1). Mengidentifikasi penerapan penggunaan metode *resitasi* (2). Mengurangi atau menghindari perilaku peserta didik yang sempat mengganggu pelaksanaan proses belajar mengajar; dan (3) Melaksanakan secara intensif indikator pembelajaran dalam pelaksanaan proses belajar mengajar.

b. Hasil Pelaksanaan Tindakan Siklus II

Berdasarkan hasil analisis data yang diuraikan di atas, maka secara deskriptif menunjukkan bahwa setelah pelaksanaan tindakan siklus II, nilai rata-rata peserta didik meningkat menjadi 82,50% dan setelah menerapkan metode *resitasi* dari 14 orang peserta didik Kelas VI Madrasah Ibtidaiyah Hasri Agang Je'ne Kabupaten Jeneponto yang menjadi subjek penelitian, tidak terdapat peserta didik, yang dikategorikan rendah dan sangat rendah, 2 orang peserta didik atau 14,29% yang dikategorikan sedang, terdapat 5 orang atau 35,71% kategori tinggi dan kategori sangat tinggi 7 orang atau 00%.

Nilai rata-rata yang diperoleh peserta didik dan setelah dikategorikan ke dalam lima kategori, terlihat bahwa kemampuan menghafal mufrodad Bahasa Arab dilihat dari hasil belajar peserta didik Kelas VI Madrasah Ibtidaiyah Hasri Agang Je'ne, Kabupaten Jeneponto berada dalam kategori sangat tinggi.

Hasil analisis deskriptif penelitian ini juga mengungkapkan bahwa setelah pelaksanaan tindakan siklus II secara umum hasil belajar Bahasa Arab khususnya kemampuan menghafal kosa kata bahasa Arab peserta didik Kelas VI Madrasah Ibtidaiyah Hasri Agang Je'ne Kabupaten Jeneponto meningkat. Jumlah peserta didik yang dikategorikan belum tuntas belajar berjumlah 2 orang atau sekitar 14,29%,

jumlah peserta didik yang dikategorikan tuntas belajar 12 peserta didik atau sekitar 85,71 %. Hal ini sudah mencapai indikator ketuntasan.

Berdasarkan hasil analisis tersebut terjadi peningkatan hasil belajar peserta didik dari nilai rata-rata 68,92 pada siklus I dan siklus II diperoleh rata-rata mencapai 82,50 ini menunjukkan bahwa terjadi peningkatan hasil belajar sebesar 13,57 setelah menerapkan metode *resitasi* bagi peserta didik Kelas VI Madrasah Ibtidaiyah Hasri Agang Je'ne Kabupaten Jeneponto.

Pengamatan tingkah laku peserta didik, secara deskriptif diungkapkan bahwa persentase peserta didik yang terlihat aktif dalam proses belajar mengajar mengalami peningkatan. Hal ini berdasarkan persentase rata-rata peserta didik yang hadir pada saat pembelajaran dari Siklus I sebesar 85,71%, menjadi 92,86%, yang memperhatikan pembahasan materi dari Siklus I sebesar 57,14%, menjadi 85,71%, yang melaksanakan kegiatan lain(ribut, main-main) 21,43%, menurun menjadi 7,14%, peserta didik yang bertanya tentang materi pelajaran yang belum dimengerti pada siklus I sebesar 42,86% meningkat menjadi 85,71%, peserta didik yang dapat merespon setiap pertanyaan dari Siklus I sebesar 50% meningkat menjadi 78,57%,

Hasil temuan lapangan menunjukkan bahwa pembelajaran dengan menerapkan metode *resitasi* pada siklus I belum menunjukkan hasil yang memuaskan. Hal ini disebabkan oleh guru belum memberikan penekanan secara khusus terhadap proses pembelajaran. Misalnya: tugas-tugas yang harus dikerjakan oleh peserta didik belum disertai dengan penjelasan yang lebih rinci. Selain itu, para peserta didik masih banyak belum memahami materi bahasa Arab. Namun demikian, pada siklus II guru

melakukan perbaikan dan perubahan. Perbaikan proses pembelajaran yang dilakukan pada siklus II ini seperti lebih menekankan pada keaktifan peserta didik dalam proses pembelajaran. Pada bagian ini penulis menjelaskan kembali materi pelajaran dengan pengalaman peserta didik sehari-hari. Kegiatan yang dilakukan ini telah membuat suasana belajar menyenangkan dan lebih menarik. Peserta didik tampak aktif mengikuti berbagai kegiatan yang harus dikerjakan oleh peserta didik. Meskipun di antara peserta didik masih ada yang belum menjawab pertanyaan secara benar, bagi peserta didik tersebut guru menganjurkan untuk menanyakannya ke teman-teman kelompoknya. Setelah para peserta didik berdiskusi akhirnya peserta didik tersebut dapat menjawab pertanyaan dengan baik, peserta didik mampu bersaing antar kelompok.

Dari uraian di atas peneliti menyimpulkan bahwa pembelajaran dengan metode *resitasi* memberikan manfaat bagi peserta didik, di antaranya sebagai berikut:

1. mampu menciptakan suasana belajar aktif dan menyenangkan
2. materi pembelajaran yang disampaikan lebih menarik perhatian peserta didik
3. mampu meningkatkan hasil belajar peserta didik mencapai taraf ketuntasan belajar secara klasikal 85,71%.

Di samping manfaat yang dirasakan oleh peserta didik, pembelajaran dengan metode *resitasi* berdasarkan temuan di lapangan mempunyai sedikit kelemahan yaitu:

1. diperlukan bimbingan dari guru untuk melakukan kegiatan

2. waktu yang tersedia perlu dibatasi jangan sampai peserta didik terlalu banyak bermain-main dalam proses pembelajaran.
3. guru perlu persiapan bahan dan alat yang memadai

Berdasarkan kegiatan proses belajar mengajar, peserta didik nampak lebih aktif membuat resume. Dengan metode resitasi, peserta didik dapat mengidentifikasi permasalahan yang terdapat di dalam materi yang ditemukannya dan menceritakannya dengan sederhana dan jelas secara bersama-sama.

Pada saat guru menyiapkan beberapa mufrodat dan arti dari mufrodat itu. Setelah itu guru memerintahkan peserta didik untuk menghafal sesuai bacaan dan terjemahannya, tampak sebagian besar peserta didik bersemangat dan termotivasi untuk menarik kartu.

Pada penerapan metode *resitasi*, diperoleh beberapa temuan bahwa pembelajaran dengan metode *resitasi*, dapat memupuk ketekunan peserta didik dalam menjawab pertanyaan dan nampak sebagian besar peserta didik lebih antusias mengikuti proses pembelajaran, dan keaktifan peserta didik tampak pada saat peserta didik diminta tampil membacakan mufrodat Bahasa Arab yang menjadi tugas mereka masing-masing.

Kegiatan yang dilakukan guru ini merupakan upaya guru untuk menarik perhatian sehingga pada akhirnya dapat menciptakan keaktifan dan motivasi peserta didik dalam pembelajaran. Hal ini sejalan dengan pendapat Hamalik (2001:116), "Motivasi yang kuat erat hubungannya dengan peningkatan keaktifan peserta didik yang dapat dilakukan dengan strategi pembelajaran tertentu, dan motivasi belajar

dapat ditujukan ke arah kegiatan-kegiatan kreatif. Apabila motivasi yang dimiliki oleh peserta didik diberi berbagai tantangan, akan tumbuh kegiatan kreatif.”



BAB V

PENUTUP

A. Kesimpulan

Berdasarkan hasil analisis data dan pembahasan maka dapat di tarik kesimpulan sebagai berikut :

1. Metode resitasi efektif dalam meningkatkan kemampuan menghafal mufrodat Bahasa Arab pada peserta didik kelas VI Madrasah Ibtidaiyah Hasri Agang Je'ne Kabupaten Jeneponto,
2. Terjadi peningkatan kemampuan menghafal mufrodat Bahasa Arab pada peserta didik kelas VI Madrasah Ibtidaiyah Hasri Agang Je'ne Kabupaten Jeneponto, setelah diterapkan metode *resitasi*, nilai rata-rata pada siklus I 68,92 dan meningkat pada siklus II yaitu nilai rata-rata mencapai 82,50 ini berarti terjadi peningkatan nilai rata-rata sebesar 13,57. Demikian pula ketuntasan belajar pada siklus I sebanyak 8 orang atau 57,14 % yang tuntas meningkat menjadi 12 orang atau 85,71 % yang tuntas pada siklus II.

B. Implikasi Penelitian

Setelah melaksanakan penelitian, saran yang dapat penulis ajukan adalah sebagai berikut.

1. Diharapkan guru mengenalkan dan melatih keterampilan peserta didik dalam proses belajar mengajar dengan menggunakan metode *resitasi*, untuk menghindari kejenuhan peserta didik dan selama pembelajaran agar peserta didik mampu meningkatkan serta mengembangkan sikap dan nilai yang dituntut.

2. Proses Pembelajaran dengan menerapkan metode *resitasi* perlu di kembangkan bukan hanya pada pelajaran Bahasa Arab sehingga peserta didik bisa lebih aktif
3. Dalam kegiatan belajar mengajar guru diharapkan menjadikan metode *resitasi*, sebagai suatu alternatif dalam mata pelajaran Bahasa Arab untuk meningkatkan hasil belajar peserta didik sehingga meningkatkan kualitas hasil belajar .
4. Karena kegiatan ini sangat bermanfaat khususnya bagi guru dan peserta didik maka diharapkan kegiatan ini dapat dilakukan secara berkesinambungan dalam pelajaran Bahasa Arab maupun pelajaran yang lain.



DAFTAR PUSTAKA

- A. Fuad Effendi, *Metodologi Pengajaran Bahasa Arab*, Malang: Misykat, 2005.
- Abimayu, Soli. Penyusunan Proposal PTK. Makalah dalam PCP PTK Proyek PGSM. Tanggal 18 – 22 Oktober, 1998.
- Abu Ahmadi, dkk. *Strategi Belajar Mengajar*, Bandung: Pustaka Setia, 1997.
- Akib, Erwin dan Khaeruddin. *Metodologi Penelitian*. Makassar: CV Berkah Utami, 2009.
- Arikunto. *Dasar-Dasar Evaluasi Pendidikan*. Jakarta : Bumi Aksara, 2005.
- Arikunto, Suharsimi. *Penelitian Tindakan Kelas*. Jakarta: Bumi Aksara, 2007.
- Bahri, Syaiful. *Rahasia Sukses Belajar*. Jakarta: PT Rineka Cipta, 2002.
- Departemen Agama R.I. *Al-Qur'an dan Terjemahannya*. Jakarta : Yayasan Penyelenggara Penerjemah/Penafsir Al-Qur'an, 1990.
- Depdiknas, *Kamus Besar Bahasa Indonesia*, Edisi 3 cet . Jakarta: Balai Pustaka, 2002.
- Djamarah, S.B. *Guru dan Anak Didik dalam Interaksi Edukatif*. Jakarta : Renika Cipta, 2000.
- Dimiyati, Mudjiono. *Belajar dan pembelajaran*. Jakarta: PT. Rineka Cipta, 2006.
- Hamalik, Oemar. *Proses Belajar Mengajar*. Jakarta: Bumi Aksara, 2001.
- Hamalik, Oemar. *Proses Belajar Mengajar*. Cet. ke-3. Jakarta: PT Bumi Aksara, 2004.
- <http://Metode.multiply.com/journal/item/Metode-Pembelajaran-Mufradat/24>, diakses pada tanggal 24-09-2014.
- Indrayanto. *Penulisan Proposal Penelitian Bagi Pemula & Mahapeserta didik*. Yogyakarta: Idea Press, 2010.
- Ismail SM, *Strategi Pembelajaran Agama Islam Berbasis PAIKEM*, (Semarang: Rasail Media Group, 2008.

- Jalaluddin Rakhmat, *Psikologi Komunikasi, Edisi Revisi*, Jakarta: Remaja Rosda Karya, 2005.
- Kunandar. *Penelitian Tindakan Kelas Sebagai Pengembangan Profesi Guru*. Jakarta: Rajawali Pers, 2008.
- Mahmud Yunus, *Kamus Arab-Indonesia*, Jakarta: PT. Mahmud Yunus Wadzuhryah, 1990.
- Mansyur. *Materi Pokok Strategi Belajar Mengajar*. Jakarta: Direktorat Jenderal Depdiknas, 1996.
- Marhijanto, Bambang. *Kamus Lengkap Bahasa Indonesia (Masa Kini)*. Surabaya: Terbit Terang, 1993.
- Muhammad Ali Al-Khuly, *Asalib Tadris al-Lughah al-Arabiyah*, Riyadh: Daar al-Ulum, 1989.
- Munzier, dkk. *Metodologi Pengajaran Agama Islam*, Jakarta: Amisco, 2002.
- Muslich Masnur. *Melaksanakan PTK (Penelitian Tindakan Kelas) Itu Mudah*. Jakarta: Bumi Aksara, 2009.
- Nasution, M.A. *Berbagai Pendekatan dalam Proses Belajar Mengajar*. Jakarta : Bumi Aksara, 2005.
- Sardiman, AM. *Interaksi dan Motivasi Belajar Mengajar*, Cet. XI; Jakarta : Raja Grafindo Perasada, 2004
- Sardiman. A.M., Sardiman. *Interaksi dan Motivasi Belajar Mengajar*. Jakarta : Rajawali Pers, 1987.
- Slameto. *Belajar dan Fakto-Faktor Yang Mempengaruhi*. Jakarta: Rineka Cipta, 1987.
- Slameto. *Belajar dan Fakto-Faktor Yang Mempengaruhi*. Jakarta: Rineka Cipta, 2010.
- Slavin, Robert. *Cooperatif Learning*. Bandung: Nusa Media, 2008.
- Soekartiwi. *Meningkatkan Efektivitas Mengajar*. Cet. I Jakarta: Dunia Pustaka Raya, 1995.

Sudjana. *Metode Statistika*. Bandung: Tarsito, 2005.

Sugihartono, dkk., *Psikologi Pendidikan*, Yogyakarta: UNY Press, 2007.

Sugiyono. *Metode Penelitian Pendidikan*. Bandung: Alfabeta, 2009.

Tiro Arif Muhammad. *Dasar-Dasar Statistika*. State University of Makassar Press, 2000.

Undang-Undang Republik Indonesia tentang Sistem Pendidikan Nasional. Nomor 20 Tahun 2003.

Widyaningsih, Wahyu. *Kel. 3 Cooperative Learning sebagai Model Pembelajaran Alternatif untuk Meningkatkan Motivasi Peserta didik pada Mata Pelajaran Matematika*. Makalah dipublikasikan melalui <http://tpcommunity05.blogspot.com>. Diakses pada tanggal 26 Februari 2015).



Daftar Pustaka

- Abdurrahman, Mulyono. (1999). *Pendidikan Bagi Anak berkesulitan Belajar*, Penerbit Rineka Cipta, Jakarta.
- Arcavi A. (2003). *The Role of Visual Representations in the learning of mathematics Educational Studies in Mathematics*, 52, 215-241.
- Depdiknas. (2003). *Kurikulum 2004 Mata Pelajaran Matematika SMA*, Jakarta, Depdiknas.
- Dindyal, J. (2007), *The Need for Inclusive Framework for Student Thinking in School Geometry*, National Institute of Education Nanyang Technological University Singapore, Journal TIME, Vol. 4, No. 1 p.80-85 diakses tgl. 10 November 2009.
- Fathurrohman, Pupuh dan M. Sobri Sutikno. (2007). *Strategi Belajar Mengajar Melalui Penanaman Konsep Umum dan Konsep Islami*, Penerbit PT Refika Aditama, Bandung.
- Hadis, Abdul. (2000). *Permainan Sebagai Teknik Bimbingan Sosial Bagi Siswa Sekolah Luar Biasa*, Jurnal Ilmu Pendidikan, UNIMED Medan.
- Hasibuan. (2008). *Penerapan Pembelajaran Matematika Realistik Untuk Meningkatkan Hasil Belajar Siswa Pada Pokok Bahasan Penjumlahan dan Pengurangan Bilangan Bulat di Kelas VII SMP Negeri 3 Padang Bolak*, Skripsi, Jurusan Matematika, FMIPA Unimed Medan.
- Hudojo, Herman. (1988). *Mengajar Belajar Matematika*. Depdikbud, Dirjen Dikti Jakarta.
- Mansur, M. Dkk. (1987). *Dasar-Dasar Interaksi Belajar Mengajar Bahasa Indonesia*. Bandung : Jemmars.
- MKPBM. (2001). *Strategi Pembelajaran Matematika Kontemporer*, JICA, UPI Bandung.
- Neisher, P. (1989). *Microwords in Mathematical Education. A Pedagogical Realism In L.B. Resnick (Ed), Knowing, Learning, and Instruction* (pp. 187-215). Hillsdale, NJ : Lawrence Erlbaum.
- Nurhadi, dkk. (2004). *Pembelajaran Kontekstual dan Penerapannya dalam KBK*. Universitas Negeri Malang, Malang.
- Rohani, Ahmad. (2004). *Pengelolaan Pengajaran*. Edisi Revisi, PT. Rineka Cipta, Jakarta.
- Ruseffendi, H.E.T. 2006. *Pengantar kepada membantu Guru Mengembangkan Kompetensinya dalam pengajaran Matematika untuk Meningkatkan CBSA*. Tarsito Bandung.
- Slameto, (2003). *Belajar dan Faktor-Faktor yang Mempengaruhinya*. Penerbit Rineka Cipta, Jakarta.
- Slavin, Robert, E. (1995). *Educational Psychology, Theories and Practice*, Fourth Edition Massachusetts : Allyn and Bacon Publishers.
- Sobel Max. A and Maletsky, Evan M. (2003). *Mengajar Matematika*. Penerbit Erlangga, Jakarta.
- Subrata, Heru. (2010). *Pendidikan Berbasis Karakter*. Tersedia di <http://mbahbrata.edublogspot.com/2010/02/pendidikan-berbasis-karakter-karakter.html>.
- Suherman, H. Erman, dkk. (2003). *Strategi Pembelajaran Matematika Kontemporer*, Edisi Revisi. Jurusan Pendidikan Matematika, FPMIPA UPI Bandung.
- Sudjana, Nana, Rivai, Ahmad (1989). *Teknologi Pengajaran*. Bandung : Sinar Baru
- Surbakti, Hermida Yani. (2008). *Penerapan Metode Permainan Dalam Pembelajaran Pembagian Pada Siswa Kelas III SD N*

No.101739 Mencirim Kecamatan Sunggal TA. 2008/2009, Skripsi Jur. Matematika FMIPA Unimed Medan.

Sutan, Firmanawaty. (2003). *Mahir Matematika Melalui Permainan*, Penerbit Puspa Swara, Jakarta.

Surya, Edy. (2010). *Upaya Pembelajaran Matematika yang Membangun Karakter Bangsa*. Disampaikan pada Seminar Nasional Matematika Kontribusi Pendidikan Matematika dalam Membangun Karakter Bangsa, dalam acara Mathematical Challenge Festival Jawa Barat ke-V di Universitas Islam Nusantara Bandung, 9 Oktober 2010.

Soedjadi, R. (2000). *Kiat Pendidikan Matematika di Indonesia*. Direktorat Jenderal Pendidikan Tinggi Departemen Pendidikan Nasional.

Zuhrinurwati,. (2005). *Strategi Pembelajaran Metode Perumusan Untuk Meningkatkan Aktivitas Siswa Dalam Pembelajaran Matematika Siswa Kelas IX MTS Negeri Pekan Baru*, Skripsi, Pekan Baru, FKIP University Ria

Achsin,A. 1986. *Media Pendidikan Dalam Kegiatan Belajar Mengajar*. Ujung Pandang: Penerbit IKIP Ujung Pandang.

Andarias, Toding Tandi. 2010. *Pengelolaan Media Pembelajaran Berbasis Lingkungan di SMA Saluputti Kabuapten Tana Toraja*. Tesis tidak diterbitkan, Makassar: PPs UNM Makassar.

Anderson, R.H. (1983). *Pemilihan dan Pengembangan Media Untuk Pembelajaran*. Jakarta : Universitas Terbuka dan Pusat Antar Universitas

Arikunto, Suharsimi. 2002. *Prosedur Penelitian*. Jakarta: Rineka Cipta.

Asnawir dan Usman. 2002. *Media Pembelajaran*. Jakarta: Ciputat Press

Asnawi. *Media Pembelajaran*. Jakarta. 2002. Ciputat Pers.

Arsyad, Azhar. 2011. *Media Pembelajaran*. Jakarta: PT Raja Grafindo Persada.

Hamalik. Oemar, 1994, *Media Pendidikan*, Bandung: Citra Aditya Bakti

Hamalik, Oemar. 2004. *Proses Belajar Mengajar*. Jakarta: Bumi Aksara

Hasibuan, S.P. 2005. *Manajemen: Dasar, Pengertian dan Masalah*, Jakarta : Bumi Aksara

<http://sitimulyani63.blogspot.com/2010/05/makalah-pemanfaatan-lingkungan-sekitar.html>
diakses tgl 1 Oktober 2012

<http://www.jevuska.com/topic/lingkungan+sebagai+media+pembelajaran+di+sd.html>
diakses tgl 1 oktober 2012.

Mariana, Rita, dkk. 2010. *Pengelolaan Lingkungan Belajar*, Jakarta : Kencana Prenada Media Group.

Milwan. 2003. *Analisis Pelaksanaan Tugas Pengelola Laboratorium IPA SLTP Negeri Kota Kendari*. Tesis tidak diterbitkan. Makassar : PPs UNM.

Munadi Yudhi, 2012. *Media Pembelajaran (Sebuah Pendekatan Baru)*, Jakarta : Gaung Persada Press.



LAMPIRAN 2 : HASIL OBSERVASI SIKLUS I

NO	NIS	JK	KOMPONEN YANG DI AMATI														
			A			B			C			D			E		
			1	2	3	1	2	3	1	2	3	1	2	3	1	2	3
1	0910001	L	√	√	√	√	√	√	√	√	√	√	√	√	X	X	X
2	0910002	L	√	√	√	√	√	√	X	X	X	√	√	√	X	X	X
3	0910003	P	X	√	X	X	X	X	X	X	X	X	X	X	X	X	X
4	0910004	L	X	√	X	X	X	X	√	√	√	X	X	X	X	X	X
5	0910005	L	√	√	√	√	√	√	√	√	√	√	√	√	X	X	X
6	0910006	L	√	√	√	√	√	√	X	X	X	√	√	√	X	X	X
7	0910007	L	√	√	√	X	√	√	√	√	√	X	X	X	√	X	X
8	0910008	P	√	√	√	√	√	√	X	X	X	√	√	√	X	X	X
9	0910009	P	X	√	X	X	X	X	X	X	X	X	X	X	X	X	X
10	0910010	L	X	√	X	X	X	X	√	√	√	X	X	X	X	X	X
11	0910011	L	√	√	√	√	√	√	√	√	√	√	√	√	X	X	X
12	0910012	L	√	√	√	√	√	√	X	X	X	√	√	√	X	X	X
13	0910013	L	√	√	√	X	√	√	√	√	√	X	X	X	√	X	X
14	0910014	P	√	√	√	√	√	√	√	√	√	√	√	√	X	X	X

UNIVERSITAS ISLAM NEGERI

ALAUDDIN

M A K A S A R

Ket :

A : Jumlah Siswa yang hadir pada saat kegiatan pembelajaran

B : Siswa yang memperhatikan pelajaran

C : Siswa yang dapat merspon setiap pertanyaan yang diajukan

D : Siswa yang mengajukan pertanyaan atau tanggapan tentang materi yg dipelajari

E : Siswa yang melakukan aktivitas lain

LAMPIRAN 4 : LEMBAR OBSERVASI SIKLUS II

NO	NIS	JK	KOMPONEN YANG DI AMATI															
			A			B			C			D			E			
			1	2	3	1	2	3	1	2	3	1	2	3	1	2	3	
1	0910001	L	√	√	√	√	√	√	√	√	√	√	√	√	√	X	X	X
2	0910002	L	√	√	√	√	√	√	√	√	√	√	√	√	√	X	X	X
3	0910003	P	√	√	√	X	X	√	X	√	√	X	X	√	X	X	X	
4	0910004	L	√	√	√	X	X	√	X	X	√	X	X	X	X	X	X	
5	0910005	L	√	√	√	√	√	√	√	√	√	√	√	√	√	X	X	X
6	0910006	L	√	√	√	√	√	√	√	√	√	√	√	√	√	X	X	X
7	0910007	L	√	√	√	√	√	√	X	√	√	√	√	X	x	x	x	
8	0910008	P	√	√	√	√	√	√	√	√	√	√	√	√	√	X	X	X
9	0910009	P	√	√	√	X	X	√	X	√	√	X	X	√	X	X	X	
10	0910010	L	√	√	√	X	X	√	X	X	√	X	X	X	X	X	X	
11	0910011	L	√	√	√	√	√	√	√	√	√	√	√	√	√	X	X	X
12	0910012	L	√	√	√	√	√	√	√	√	√	√	√	√	√	X	X	X
13	0910013	L	√	√	√	√	√	√	X	√	√	√	√	X	x	x	x	
14	0910014	P	X	√	√	√	√	√	√	√	√	√	√	√	√	√	√	

Ket :

A : Jumlah Siswa yang hadir pada saat kegiatan pembelajaran

B : Siswa yang memperhatikan pelajaran

C : Siswa yang dapat merespon setiap pertanyaan yang diajukan

D : Siswa yang mengajukan pertanyaan atau tanggapan tentang materi yg dipelajari

E : Siswa yang melakukan aktivitas lain



UNIVERSITAS ISLAM NEGERI
ALAUDDIN
M A K A S S A R



UNIVERSITAS ISLAM NEGERI
ALAUDDIN
M A K A S S A R

LAMPIRAN 1 : ANALISIS HASIL BELAJAR SIKLUS I

NO	NIS	JK	Skor Perolehan	Skor Maksimal	Nilai Perolehan	Ket
1	0910001	L	16	20	80	Tuntas
2	0910002	L	12	20	60	Tidak Tuntas
3	0910003	P	17	20	85	Tuntas
4	0910004	L	14	20	70	Tuntas
5	0910005	L	8	20	40	Tidak Tuntas
6	0910006	L	15	20	75	Tuntas
7	0910007	L	12	20	60	Tidak Tuntas
8	0910008	P	10	20	50	Tidak Tuntas
9	0910009	P	18	20	90	Tuntas
10	0910010	L	16	20	80	Tuntas
11	0910011	L	12	20	60	Tidak Tuntas
12	0910012	L	17	20	85	Tuntas
13	0910013	L	14	20	70	Tuntas
14	0910014	P	12	20	60	Tidak Tuntas
RAT-RATA					68,93	

LAMPIRAN 3 : ANALISIS HASIL BELAJAR SIKLUS II

NO	NIS	JK	Skor Perolehan	Skor Maksimal	Nilai Perolehan	Ket
1	0910001	L	17	20	85	Tuntas
2	0910002	L	16	20	80	Tuntas
3	0910003	P	18	20	90	Tuntas
4	0910004	L	16	20	80	Tuntas
5	0910005	L	12	20	60	Tidak Tuntas
6	0910006	L	17	20	85	Tuntas
7	0910007	L	16	20	80	Tuntas
8	0910008	P	12	20	60	Tidak Tuntas
9	0910009	P	20	20	100	Tuntas
10	0910010	L	18	20	90	Tuntas
11	0910011	L	19	20	95	Tuntas
12	0910012	L	17	20	85	Tuntas
13	0910013	L	17	20	85	Tuntas
14	0910014	P	16	20	80	Tuntas
RAT-RATA					82,50	

SIKLUS I

x_i	f_i	$f_i \cdot x_i$	x_i^2	$f_i x_i^2$
50	2	100	2500	5000
61	4	244	3721	14884
67	1	67	4489	4489
72	2	144	5184	10368
78	3	234	6084	18252
83	2	166	6889	13778
Jumlah	14	955	28867	66771



SIKLUS II

x_i	f_i	$f_i \cdot x_i$	x_i^2	$f_i x_i^2$
60	2	120	3600	7200
75	1	75	5625	5625
80	6	480	6400	38400
85	1	85	7225	7225
90	2	180	8100	16200
95	2	190	9025	18050
Jumlah	14	1130	39975	92700

13
10
8
8
6
4
6

13
10
8
8



UNIVERSITAS ISLAM NEGERI
ALAUDDIN
M A K A S S A R



13	14	14	13,5	96,42857
11	13	13	11,75	83,92857
8	8	10	8,5	60,71429
9	8	10	8,75	62,5
7	8	8	7,25	51,78571
4	5	5	4,5	32,14286
6	7	8	6,75	48,21429

UNIVERSITAS ISLAM NEGERI
ALAUDDIN
 MAKASSAR

13	14	14	13,5	96,42857
11	13	13	11,75	83,92857
8	8	10	8,5	60,71429
9	8	11	9	64,28571

13	12	13	12	85,71429
11	11	12	10,75	76,78571
8	8	9	7,75	55,35714
8	9	8	8	57,14286
10	9	8	9	64,28571

2 14,28571
8 57,14286
4 28,57143
1 7,142857



NO	NIS	JK	ASPEK PENILAIAN			SKOR
			SIKAP	WAWASAN	KEAKTIFAN	
			10	10	10	
1	10001	P	9	10	9	28
2	10003	P	8	9	9	26
3	10004	P	5	6	7	18
4	10008	P	4	5	5	14
5	10009	P	6	7	7	20
6	10010	P	8	8	9	25
7	10015	P	6	5	7	18
8	10016	P	8	7	7	22
9	10021	P	9	8	8	25
10	10022	P	7	6	5	18
11	10023	P	5	5	4	14
12	10027	P	5	7	7	19
13	10030	P	8	7	8	23
14	10031	L	6	5	7	18
15	10032	L	6	5	7	18
16	10035	L	6	6	7	19
17	10036	L	6	5	7	18
18	10037	L	5	6	7	18
19	10039	L	5	6	6	17
20	10040	L	5	5	4	14
21	10041	L	5	6	7	18
22	10042	L	4	5	4	13
23	10043	P	5	6	7	18
24	10044	P	4	4	5	13
25	10045	P	3	4	5	12

UNIVERSITAS ISLAM NEGERI

AL AUDDIN
M A K A S A R

NO	NIS	JK	ASPEK PENILAIAN			SKOR
			SIKAP	WAWASAN	KEAKTIFAN	
			10	10	10	
1	10001	P	9	10	10	29
2	10003	P	8	9	10	27
3	10004	P	7	8	8	23
4	10008	P	5	6	6	17
5	10009	P	7	8	8	23
6	10010	P	8	8	9	25
7	10015	P	7	8	7	22
8	10016	P	8	7	7	22

9	10021	P	9	8	8	25
10	10022	P	8	8	8	24
11	10023	P	5	6	7	18
12	10027	P	7	7	7	21
13	10030	P	8	7	8	23
14	10031	L	8	8	9	25
15	10032	L	9	8	8	25
16	10035	L	8	8	7	23
17	10036	L	8	7	8	23
18	10037	L	7	6	7	20
19	10039	L	5	6	6	17
20	10040	L	8	7	8	23
21	10041	L	8	7	7	22
22	10042	L	5	5	5	15
23	10043	P	6	7	8	21
24	10044	P	6	7	7	20
25	10045	P	5	4	5	14



LAMPIRAN 3 : LEMBAR OBSERVASI SIKLUS I

NO	Nomor Induk	JK	KOMPONEN YANG DI AMATI							
			A	B	C	D	E	F	G	H
			1	2	3	4	5	6	7	8
1	A. Ikhwan Syah	L	X	√	X	√	X	X	X	X
2	Ahmad Sudiro	L	√	√	√	x	√	√	√	X
3	Masniati	P	√	√	√	x	√	X	√	√
4	Muh. Aslan	L	√	x	√	x	√	√	√	X
5	Muh. Sapri	L	√	√	√	√	x	√	√	√
6	Nurwahidah	P	√	√	√	x	√	√	√	X
7	Samsuddin	L	√	√	X	x	√	X	√	X
8	Serli Marselina	P	√	X	x	√	√	X	X	√
9	Sofia Hamid	P	√	√	√	x	√	√	√	X
10	Surianti	P	√	x	√	√	√	√	√	X
11	Suriani	P	√	√	√	x	√	√	√	X
12	Wawan Supandi	L	√	√	√	x	x	√	√	√
13	Wawan Yulianto	L	√	√	√	x	√	X	√	X
14	Wiwin Yulianti	P	X	√	√	√	√	X	X	√
	JUMLAH		12	11	11	4	11	2	11	5

- A : Kehadiran Siswa
- B : Memperhatikan Pelajaran
- C : Bertanya tentang cara pembuatan karya seni grafis cetak tinggi
- D : Menyiapkan alat dan bahan dengan lengkap
- E : Serius Mengerjakan tugas dengan membuat karya seni grafis cetak tinggi
- F : Terampil menggunakan alat dan bahan dalam membuat karya seni grafis
- G : Mampu Menyelesaikan hasil karya sesuai waktu yang ditentuka
- H : Melakukan kegiatan Lain

LAMPIRAN 4 : LEMBAR OBSERVASI SIKLUS II

NO	Nomor Induk	JK	KOMPONEN YANG DI AMATI							
			A	B	C	D	E	F	G	H
			1	2	3	4	5	6	7	8
1	A. Ikhwan Syah	L	X	√	X	√	√	X	X	X
2	Ahmad Sudiro	L	√	√	√	x	√	X	√	X
3	Masniati	P	√	√	√	x	√	X	√	X
4	Muh. Aslan	L	√	√	√	x	√	X	√	X
5	Muh. Sapri	L	√	√	√	X	x	X	√	√
6	Nurwahidah	P	√	√	√	x	√	X	√	X
7	Samsuddin	L	√	√	X	x	√	X	√	X
8	Serli Marselina	P	√	X	x	√	√	X	√	√
9	Sofia Hamid	P	√	√	√	x	√	X	√	X
10	Surianti	P	√	√	√	X	√	√	√	X
11	Suriani	P	√	√	√	x	√	X	√	X
12	Wawan Supandi	L	√	√	√	x	√	X	√	√
13	Wawan Yulianto	L	√	√	X	x	√	X	√	X
14	Wiwin Yulianti	P	√	√	√	√	√	X	√	√
	JUMLAH		13	13	8	2	13	1	13	2

- A : Kehadiran Siswa
 B : Memperhatikan Pelajaran
 C : Bertanya tentang cara pembuatan karya seni grafis cetak tinggi
 D : Menyiapkan alat dan bahan dengan lengkap
 E : Serius Mengerjakan tugas dengan membuat karya seni grafis cetak tinggi
 F : Terampil menggunakan alat dan bahan dalam membuat karya seni grafis
 G : Mampu Menyelesaikan hasil karya sesuai waktu yang ditentukan
 H : Melakukan kegiatan Lain

	7	87,50					
	5	62,50					
	3	37,50					
	5	62,50					
	2	25,00					
		0,00					
7.67		#VALUE!	7	8	8	7,666667	95,83333
	7	87,50				#DIV/0!	
	6	75,00				#DIV/0!	
	7	87,50				#DIV/0!	64,38
	1	12,50	1	1	0	0,666667	8,33333
							87,5



80,63 -16,25
62,5 25



UNIVERSITAS ISLAM NEGERI
ALAUDDIN
M A K A S S A R