

**EFEKTIVITAS STRATEGI MENGAKRABKAN KEMBALI DALAM
MENINGKATKAN HASIL BELAJAR MATEMATIKA SISWA
KELAS VII MTsN MODEL MAKASSAR**



Skripsi

*Diajukan untuk Memenuhi Salah Satu Syarat Meraih Gelar Sarjana
Pendidikan (S.Pd) pada Jurusan Pendidikan Matematika
Fakultas Tarbiyah dan Keguruan
UIN Alauddin Makassar*

Oleh

SUKMA FRATIWI SUPU

NIM: 20402108097

**FAKULTAS TARBIYAH DAN KEGURUAN
UNIVERSITAS ISLAM NEGERI
ALAUDDIN MAKASSAR
2012**

PERSETUJUAN PEMBIMBING

Pembimbing penulisan skripsi saudara **SUKMA FRATIWI SUPU, NIM: 20402108097**, Mahasiswa Jurusan Program Studi Pendidikan Matematika pada Fakultas Tarbiyah dan Keguruan UIN Alauddin Makassar, setelah dengan seksama meneliti dan mengoreksi skripsi yang bersangkutan dengan judul “*Efektivitas Strategi Mengakrabkan Kembali dalam Meningkatkan Hasil Belajar Matematika Siswa Kelas VII MTsN Model Makassar*” memandang bahwa skripsi tersebut telah memenuhi syarat-syarat ilmiah dan dapat disetujui dan diajukan ke sidang Munaqasyah.

Demikian persetujuan ini diberikan untuk proses selanjutnya.

Makassar,
UNIVERSITAS ISLAM NEGERI
Pembimbing I **ALA UDDIN** Pembimbing II
M A K A S S A R

Dr. H. Muh. Sain Hanafy, M.Pd.
NIP. 19610907 199203 1 001

Sitti Mania, S.Ag., M.Ag
NIP. 19731212 200003 2 001

PERNYATAAN KEASLIAN SKRIPSI

Dengan penuh kesadaran, penyusun yang bertanda tangan di bawah ini menyatakan bahwa skripsi ini benar adalah hasil karya penulis sendiri. Jika di kemudian hari terbukti bahwa ia merupakan duplikat, tiruan, plagiat atau dibuat oleh orang lain, sebagian atau seluruhnya, maka skripsi dan gelar yang diperoleh karenanya batal demi hukum.

Makassar, 1 Juni 2012
Penyusun

Sukma Fratiwi Supu
NIM. 20402108097

UNIVERSITAS ISLAM NEGERI
ALAUDDIN
M A K A S S A R

PENGESAHAN SKRIPSI

Skripsi yang berjudul “Efektivitas Strategi Mengakrabkan Kembali dalam Meningkatkan Hasil Belajar Matematika Siswa Kelas VII MTsN Model Makassar” yang disusun oleh saudari **Sukma Fratiwi Supu**, Nim: **20402108097**, mahasiswa Jurusan Pendidikan Matematika pada Fakultas Tarbiyah dan Keguruan UIN Alauddin Makassar, telah diuji dan dipertahankan dalam sidang munaqasyah yang diselenggarakan pada hari Kamis tanggal **19 Juli 2012 M**, bertepatan pada tanggal **29 Sya’ban 1433 H**, dan dinyatakan telah dapat diterima sebagai salah satu syarat untuk mendapatkan gelar Sarjana Pendidikan (S. Pd) pada Fakultas Tarbiyah dan Keguruan Jurusan Pendidikan Matematika, dengan beberapa perbaikan.

Samata-Gowa, 19 Juli 2012 M
29 Sya’ban 1433 H

DEWAN PENGUJI (SK Dekan No. 061 Tahun 2012)

Ketua : Drs. Thamrin Tayeb, M.Si (.....)

Sekretaris : St. Hasmiah Mustamin., S.Ag.,M.Pd (.....)

Munaqisy I : St. Hasmiah Mustamin., S.Ag.,M.Pd (.....)

Munaqisy II : Ulfiani Rahman, M.Si (.....)

Pembimbing I : Dr. H. Muh. Sain Hanafy, M.Pd (.....)

Pembimbing II : Sitti Mania.,S.Ag.,M.Ag (.....)

Disahkan Oleh :
Dekan Fakultas Tarbiyah dan Keguruan
UIN Alauddin Makassar

Dr. H. Salehuddin, M. Ag
NIP: 19541212 198503 1 001

KATA PENGANTAR

بِسْمِ اللَّهِ الرَّحْمَنِ الرَّحِيمِ

Alhamdulillah Rabbil'Alamin penulis panjatkan kehadiran Allah Swt. Sang penguasa alam semesta, yang tiada satu apapun yang terjadi tanpa seizinnya. Begitu pula dengan pembuatan karya tulis ilmiah ini. Salawat dan salam senantiasa tercurah kepada Rasulullah Muhammad Saw, sang revolusioner sejati yang membawa kita dari alam kegelapan menuju alam yang terang benderang seperti sekarang ini.

Segala usaha dan upaya telah dilakukan oleh penulis dalam rangka menyelesaikan skripsi ini dengan semaksimal mungkin. Namun, penulis menyadari sepenuhnya bahwa tidak ada gading yang retak, begitupula dengan skripsi yang penulis buat yang tidak luput dari berbagai kekurangan. Akan tetapi, penulis senantiasa berusaha semaksimal mungkin agar hasil yang diperoleh sesuai dengan apa yang diharapkan. Oleh karena itu, penulis menghaturkan terima kasih yang sebesar-besarnya kepada semua keluarga terutama orang tuaku tercinta Ayahanda Abd. Kadir. S dan Ibunda Suryani yang telah memberikan kasih sayang, semangat, cucuran keringat, dan doa yang tidak putus-putusnya buat penulis, serta saudara-saudariku dan sepupuku tersayang atas segala dukungan, semangat, pengorbanan, kepercayaan, pengertian dan segala doanya sehingga penulis dapat menyelesaikan studi dengan baik. Semoga Allah Swt selalu merahmati kita semua dan menghimpun kita dalam hidayahNya.

Tak lupa penulis mengucapkan terima kasih dan penghargaan yang setinggi-tingginya kepada:

1. Prof. Dr. H. A. Qadir Gassing, HT. MS. selaku Rektor UIN Alauddin Makassar
2. Dr. H. Salehuddin, M.Ag. selaku Dekan Fakultas Tarbiyah dan Keguruan UIN Alauddin Makassar dan para Pembantu Dekan serta seluruh stafnya atas segala pelayanan yang diberikan kepada penulis.
3. Drs. Thamrin Tayeb, M.Si selaku ketua jurusan pendidikan matematika dan St. Hasmiah Mustamin, S.Ag, M.Pd selaku sekretaris jurusan pendidikan matematika serta stafnya atas pelayanan, kesempatan dan fasilitas yang diberikan sehingga skripsi ini dapat terselesaikan.s
4. Dr. H. Muh. Sain Hanafy, M.Pd. sebagai pembimbing I dan Sitti Mania, S.Ag., M.Ag selaku pembimbing II yang dengan sabar dan semangat membimbing penulis hingga menyelesaikan skripsi ini.
5. Dosen-dosen yang telah mendidik dan mengajar hingga sedikit banyaknya penulis dapat menambah ilmu dan wawasan.
6. Dr. H. Wahyuddin Hakim, M.Hum selaku kepala sekolah dan terkhusus kepada Dra. Suci Murni selaku guru mata pelajaran matematika bersedia memberikan waktu mengajarnya guna pelaksanaan penelitian, saran dan sumbangsinya berupa peralatan pendukung beserta seluruh staf, guru- guru, dan siswa kelas VII tahun 2011/2012 MTsN Model Makassar atas segala bantuan yang telah diberikan selama penulis melakukan penelitian.

7. Seluruh teman-teman kuliah pendidikan matematika angkatan 2008 khususnya matematika kelas 3,4 yang telah mendukung dan membantu penulis.
8. Teman-teman seperjuangan di bangku Kuliah: Suhartina, Jusmawati, Mujahidah Aksulha, Sri Hardiyanti, Sri Rahayu, Nur Laela, Nur Hidayah, Syukriyanto, Nur Khalis, Salahuddin, Nur Fadli dan semua yang tidak bisa saya sebutkan satu per satu.
9. Teman-teman HMI Komisariat Tarbiyah UIN Alauddin Makassar.
10. Sahabat yang selalu menemani saat suka maupun duka: Sukmawati, Raraz Pradnyaningrum, Rika Nita, Nur Khalidia, Anti, Asni, Tazkiyah, dan Hermia Tahir.
11. Teman-teman KKN UIN Alauddin Makassar Angkatan 47 tahun 2012 Desa Sapobonto Kec. Bulukumpa Kab. Bulukumba.

Penulis berharap semoga amal baik semua pihak yang ikhlas memberikan andil dalam penyusunan skripsi ini mendapatkan pahala di sisi Allah swt.

Penulis menyadari bahwa skripsi ini masih jauh dari kesempurnaan, oleh karena itu penulis mengharapkan saran dan kritik yang membangun demi kesempurnaan karya selanjutnya. Semoga karya ini dapat bermanfaat bagi kita semua, Amin.


Makassar, 15 Juni 2012

Penulis

DAFTAR ISI

HALAMAN JUDUL	i
PERSETUJUAN PEMBIMBING	ii
PERNYATAAN KEASLIAN SKRIPSI	iii
PENGESAHAN SKRIPSI	iv
KATA PENGANTAR	v
DAFTAR ISI	viii
DAFTAR TABEL	x
DAFTAR GAMBAR	xi
ABSTRAK	xii
BAB I PENDAHULUAN	1
A. Latar Belakang	1
B. Rumusan Masalah	6
C. Hipotesis	7
D. Definisi Operasional Variabel	7
E. Tujuan Penelitian	8
F. Manfaat Penelitian	9
G. Garis Besar Isi Skripsi	10
BAB II KAJIAN PUSTAKA	12
A. Hasil Belajar Matematika	12
B. Faktor-faktor yang Mempengaruhi Hasil Belajar Matematika Siswa	19
C. Strategi Mengakrabkan Kembali	22
BAB III METODOLOGI PENELITIAN	26
A. Jenis Penelitian dan Lokasi Penelitian	26
B. Variabel dan Desain Penelitian	26
C. Populasi dan Sampel	27
D. Instrumen Penelitian	28
E. Prosedur Pengumpulan Data	30
F. Teknik Pengumpulan Data	33
G. Teknik Analisis Data	35
BAB IV HASIL PENELITIAN DAN PEMBAHASAN	40
A. Gambaran Umum MTsN Model Makassar	40
B. Deskripsi Hasil Belajar Matematika Siswa Kelas VII ₁ MTsN Model	

Makassar Sebelum Penerapan Strategi Mengakrabkan Kembali	48
C. Deskripsi Hasil Belajar Matematika Siswa Kelas VII ₁ MTsN Model Makassar Setelah Penerapan Strategi Mengakrabkan Kembali	52
D. Hasil Observasi selama Penerapan Strategi Mengakrabkan Kembali	58
E. Efektivitas Penerapan Strategi Mengakrabkan Kembali dalam Meningkatkan Hasil Belajar Matematika Siswa MTsN Model Makassar	60
F. Pembahasan	65
BAB V PENUTUP	67
A. Kesimpulan	67
B. Saran	68
DAFTAR PUSTAKA	
DAFTAR RIWAYAT HIDUP	
LAMPIRAN-LAMPIRAN	



DAFTAR TABEL

No. Tabel	Judul	Halaman
1.	Populasi siswa-siswi Kelas VII MTsN Model Makassar	27
2.	Tingkat Penguasaan Materi	37
3.	Nama-Nama Kepala Madrasah	41
4.	Fasilitas sekolah MTsN Model Makassar	42
5.	Nama Kepala madrasah, guru, pegawai dan staf tata usaha MTsN Model Makassar	44
6.	Data hasil belajar siswa MTsN Model Makassar Sebelum diterapkan Strategi Mengakrabkan Kembali	48
7.	Statistik skor hasil belajar siswa sebelum penerapan Strategi Mengakrabkan Kembali	50
8.	Tingkat penguasaan materi sebelum penerapan Strategi Mengakrabkan Kembali	51
9.	Data hasil belajar siswa MTsN Model Makassar Setelah diterapkan Strategi Mengakrabkan Kembali	52
10.	Statistik skor hasil belajar siswa setelah penerapan Strategi Mengakrabkan Kembali	55
11.	Tingkat penguasaan materi setelah penerapan Strategi Mengakrabkan Kembali	55
12.	Distribusi Frekuensi dan Persentase Skor Hasil Belajar sebelum dan setelah diterapkan Strategi Mengakrabkan Kembali	57
13.	Hasil Observasi Aktivitas Siswa Kelas VII ₁ MTsN Model Makassar Selama Penerapan Strategi Mengakrabkan Kembali	59
14.	Stadar Deviasi Nilai <i>Preetest</i>	62
15.	Standar Deviasi Nilai <i>Posttest</i>	63

DAFTAR GAMBAR

Gambar	Judul	Halaman
Gambar 1	Diagram lingkaran hasil <i>Pretest</i>	52
Gambar 2	Diagram lingkaran hasil <i>Posttest</i>	56
Gambar 3	Diagram perbandingan hasil rata-rata hasil <i>pretest</i> dan <i>posttest</i>	58



ABSTRAK

Nama : Sukma Fratiwi Supu
Nim : 20402108097
Judul : Efektivitas Strategi Mengakrabann Kembali dalam Meningkatkan Hasil Belajar Matematika Siswa Kelas VII MTsN Model Makassar.

Skripsi ini membahas tentang efektivitas strategi Mengakrabann kembali dengan permasalahan (1) bagaimana hasil belajar Matematika sebelum penerapan strategi Mengakrabann kembali, (2) bagaimana hasil belajar Matematika setelah penerapan strategi Mengakrabann kembali, dan (3) apakah penerapan strategi Mengakrabann kembali efektif dalam meningkatkan hasil belajar matematika siswa kelas VII MTsN Model Makassar.

Penelitian ini bertujuan (1) Untuk mengetahui hasil belajar Matematika sebelum penerapan strategi Mengakrabann kembali. (2) Untuk mengetahui hasil belajar Matematika setelah penerapan strategi Mengakrabann kembali. (3) Untuk mengetahui efektivitas penerapan strategi Mengakrabann kembali efektif dalam meningkatkan hasil belajar matematika.

Penelitian ini merupakan penelitian pre-eksperimental design dengan *One-Group Pretest-Posttes Design*. Populasi dalam penelitian ini adalah seluruh siswa kelas VII MTsN Model Makassar yang terdiri 9 kelas dengan jumlah 357 orang. Sampel diambil secara random atau acak karena terdiri dari 9 kelas. Sampel dalam penelitian ini adalah siswa kelas VII₁ MTsN Model Makassar yang terdiri atas 40 orang. Instrumen yang digunakan penulis dalam penelitian ini adalah tes hasil belajar siswa yang terkait dengan materi garis dan sudut, dan lembar observasi. Pengolahan data yang dilakukan penulis adalah dengan menggunakan analisis statistik, yaitu analisis statistik deskriptif dan analisis statistik inferensial.

Berdasarkan hasil analisis data deskriptif menunjukkan bahwa rata-rata hasil belajar matematika sebelum penerapan strategi Mengakrabann kembali adalah 42,88 sedangkan rata-rata hasil belajar matematika setelah penerapan strategi Mengakrabann kembali adalah 79,75. Adapun analisis statistik inferensial untuk instrumen dalam bentuk tes menunjukkan nilai $s_1^2 = 121,67$ dan nilai $s_2^2 = 120,41$ sehingga nilai F yang dicari = 1,01. Dengan demikian $s_1^2 > s_2^2$ atau $F \geq F_{(1-\alpha)(n_1-1, n_2-1)}$ yaitu $0,58 < 1,01 < 1,71$, berarti strategi Mengakrabann kembali ini efektif dalam meningkatkan hasil belajar matematika siswa kelas VII MTsN Model Makassar.

BAB 1 PENDAHULUAN

A. Latar Belakang

Orang yang berilmu dan orang yang menuntut ilmu berserikat pada kebajikan. Dan manusia lain adalah dan tak bermoral. Hendaklah kamu menjadi orang yang berilmu atau belajar atau mendengar, dan jangan engkau menjadi yang keempat (tidak termasuk salah seorang yang tiga tadi), maka binasalah engkau.¹

Dari ungkapan tersebut dapat dipahami bahwa pendidikan merupakan satu-satunya jalan untuk menyebarluaskan keutamaan, mengangkat harkat dan martabat manusia, dan menanamkan nilai kemanusiaan. Sehingga dapat dikatakan kemakmuran dan kejayaan suatu masyarakat atau bangsa sangat bergantung pada sejauh mana keberhasilan dalam bidang pendidikan dan pengajaran. Bukti-bukti terpampang dihadapan kita. Jepang, misalnya, negeri ini miskin sumber daya alam, tetapi karena pendidikan dan pengajarannya berhasil menggali potensi sumber daya manusia negara ini menjadi kaya dan diperhitungkan dunia. Sebaliknya ada negara yang sangat kaya sumber daya alam namun karena pendidikannya kurang mampu menggali sumber daya manusia, negara tersebut miskin.²

Pendidikan merupakan hal yang sangat penting dan tidak bisa lepas dari kehidupan. Dengan pendidikan, kita bisa memajukan kebudayaan dan mengangkat

¹ Abd. Abidin Ibnu Rusn, *Pemikiran Al-Gazali tentang Pendidikan* (Cet. II; Yogyakarta: Pustaka Pelajar, 2009), h. 55.

² *Ibid.*

derajat bangsa di mata dunia internasional. Sebagaimana pernah diungkapkan Daed

Joesoef dalam Joko tentang betapa pentingnya pendidikan:

Pendidikan merupakan alat yang menentukan sekali untuk mencapai kemajuan dalam segala bidang penghidupan, dalam memilih dan membina hidup yang baik, yang sesuai dengan martabat manusia.³

Pendidikan akan terasa gersang apabila tidak berhasil mencetak Sumber Daya Manusia (SDM) yang berkualitas (baik dari segi spiritual, intelegensi, dan skill). Untuk itu, perlu diusahakan peningkatan mutu pendidikan, supaya bangsa kita tidak tergantung pada status bangsa yang sedang berkembang tetapi bisa menyandang predikat bangsa maju dan tidak kalah bersaing dengan bangsa Eropa.

Tujuan pendidikan nasional yang berasal dari berbagai akar budaya bangsa Indonesia terdapat dalam UU Sistem Pendidikan Nasional yaitu UU RI No. 20 Tahun 2003. Dalam Bab II Pasal 3 dikatakan:

Pendidikan nasional bertujuan untuk berkembangnya potensi peserta didik agar menjadi manusia yang beriman dan bertaqwa kepada Tuhan Yang maha Esa, berakhlak mulia, sehat, berilmu, cakap, kreatif, mandiri, dan menjadi warga Negara yang demokratis, serta bertanggung jawab.⁴

Masalah pendidikan di Indonesia tidak pernah habis-habisnya untuk dikritik, direnungkan, disesalkan, dan dibicarakan oleh orang-orang yang peduli dengan pendidikan Indonesia. Pendidikan di Indonesia belum mampu menjawab kebuntuan masalah yang dihadapi masyarakat. Bisa dikatakan, pendidikan sudah jauh

³ Joko Susilo, *Pembodohan Siswa Tersistematis* (Cet. 3; Yogyakarta: Pinus, 2009), h. 13.

⁴ Redaksi Sinar Grafika, *Undang-Undang Sisdiknas (UU RI No. 20 th. 2003)* (Cet. 4; Jakarta: Sinar Graafika, 2011), h. 7.

melenceng dari hakikat pendidikan yang sebenarnya dan sama sekali tidak sesuai dengan yang dicita-citakan bapak pendidikan Ki Hajar Dewantara.⁵

Salah satu upaya meningkatkan kualitas pendidikan adalah guru memahami strategi pembelajaran sebagai salah satu komponen dalam keberhasilan kegiatan belajar mengajar. Dalam penentuan strategi pembelajaran dipengaruhi beberapa faktor seperti anak didik, tujuan, situasi, fasilitas, dan guru.

Saat ini dikembangkan beberapa model pembelajaran yang mengarah dan sesuai dengan Kurikulum Tingkat Satuan Pendidikan (KTSP). Pengembangan model pembelajaran tersebut untuk mengatasi masalah pembelajaran di sekolah dan diwujudkan dalam bentuk model pembelajaran aktif dengan berbagai macam strategi di dalamnya sesuai kebutuhan dan kebiasaan siswa di kehidupannya sehari-hari.

Matematika merupakan salah satu mata pelajaran di sekolah yang mendapat porsi perhatian terbesar baik dari kalangan pendidik, orang tua maupun anak. Adanya tuntutan belajar matematika yang dipaksakan menyebabkan banyak anak mengalami kegagalan dan frustrasi yang berdampak pada kepribadian anak seperti enggan belajar, benci terhadap pelajaran, merasa terpaksa ke sekolah, rasa rendah diri dan efek negatif lainnya. Hal tersebut menyebabkan hasil belajar siswa menurun.

Dalam mencapai hasil belajar matematika yang diharapkan, guru perlu mempersiapkan dan mengatur strategi penyampaian materi matematika kepada siswa. Ini dilakukan untuk mempersiapkan guru dalam penyampaian materi, selain itu juga agar setiap kegiatan dapat dilakukan bertahap sehingga diperoleh hasil yang optimal.

⁵ Joko Susilo. *Op. cit.* hal. 14

Guru perlu memiliki kemampuan mempersiapkan rancangan belajar matematika seperti metode pembelajaran, organisasi kelas, metode penilaian, sumber belajar, dan alokasi waktu. Hal tersebut dapat digunakan para guru untuk mengelola kurikulum secara optimal dan sesuai dengan kebutuhan sekolah.

Pembelajaran aktif merupakan kegiatan belajar aktif, dimana peserta didik melakukan sebagian besar pekerjaan yang harus dilakukan. Mereka menggunakan otak mereka mempelajari gagasan-gagasan, memecahkan berbagai masalah, dan menerapkan apa yang mereka pelajari. Belajar aktif merupakan langkah cepat, menyenangkan, mendukung, dan secara pribadi menarik hati. Sering kali peserta didik tidak hanya terpaku di tempat-tempat duduk mereka, berpindah-pindah dan berpikir keras.

Belajar aktif merupakan sebuah kesatuan sumber kumpulan strategi-strategi pembelajaran yang komprehensif. Belajar aktif meliputi berbagai cara untuk membuat peserta didik aktif sejak awal.⁶

Strategi mengakrabkan kembali merupakan salah satu strategi yang membantu para peserta didik untuk lebih mengenal dan memahami kembali pelajaran yang telah diajarkan. Strategi ini juga mengembangkan sebuah lingkungan belajar yang aktif dengan menciptakan peserta didik bergerak secara fisik untuk berbagi pikiran dan perasaan secara terbuka.

⁶ Mel Silberman, *Active Learning: 101 Strategies to Teach Any Subject (Active Learning: 101 Strategi Pembelajaran Aktif)*, terj. Sarjuli, et al., eds., (Cet. VI; Yogyakarta: Insan Madani, 2007), h. xxii.

MTsN Model Makassar merupakan salah satu sekolah yang telah menerapkan pembelajaran dengan Kurikulum Tingkat Satuan Pendidikan (KTSP). Di sekolah ini umumnya matematika diajarkan melalui teknik pembelajaran yang konvensional. Penggunaan metode ceramah, tanya jawab, ataupun diskusi kelas menjadi pilihan utama bagi guru matematika. Siswa MTsN Model Makassar masih mengalami kesulitan dalam hal memahami materi serta kurangnya minat mengikuti pelajaran khususnya mata pelajaran matematika.

Berdasarkan wawancara yang dilakukan oleh penulis dengan salah seorang guru mata pelajaran matematika MTsN Model Makassar pada saat pembelajaran matematika sedang berlangsung, siswa tampak kesulitan mengingat kembali pelajaran yang telah dipelajari sebelumnya, padahal pelajaran yang telah dipelajari sangat berhubungan erat dengan materi yang diajarkan selanjutnya karena materi yang diberikan adalah materi yang berlanjut. Sehingga apabila siswa lupa dengan materi yang telah diajarkan maka siswa akan kesulitan untuk menyerap pelajaran yang selanjutnya. Hal ini disebabkan kurangnya perhatian siswa untuk membaca kembali atau mengulang pelajaran yang telah dipelajari di sekolah.

Melihat permasalahan yang ada di MTsN Model Makassar, maka penulis berusaha memberikan solusi dengan cara menerapkan strategi dalam meningkatkan hasil belajar matematika salah satunya adalah strategi mengakrabkan kembali.

Strategi mengakrabkan kembali pernah diteliti di kelas VII-C SMP Negeri 6 Surakarta oleh Dwi Suryani. Dari hasil penelitian diperoleh: (1) ada peningkatan keaktifan siswa melalui strategi mengakrabkan kembali. Hal ini dilihat dari aspek a).

Aktif menanyakan materi yang belum jelas kepada guru dari sebelum tindakan 8,57% meningkat menjadi 60,00% pada akhir tindakan; b). Mengemukakan pendapat/tanggapan saat proses belajar mengajar dari sebelum tindakan 11,43% meningkat menjadi 57,14% pada akhir tindakan; c). Menjawab pertanyaan guru/mengerjakan soal-soal latihan ke depan kelas dari sebelum tindakan 8,57% meningkat menjadi 71,43% setelah tindakan. Dengan demikian penerapan strategi mengakrabkan kembali dapat meningkatkan keaktifan siswa dalam pembelajaran matematika siswa kelas VII-C SMP Negeri 6 Surakarta.⁷

Adapun alasan penulis memilih teknik ini adalah untuk meningkatkan hasil belajar siswa melalui strategi mengakrabkan kembali, karena strategi ini membantu peserta didik untuk mengingat kembali pelajaran yang telah dipelajari sebelumnya sehingga saat pelajaran berlangsung siswa tidak kesulitan dalam melanjutkan pelajarannya.

Bertitik tolak dari uraian di atas, penulis tertarik untuk melakukan penelitian dengan judul "Efektivitas Strategi Mengakrabkan Kembali dalam Meningkatkan Hasil Belajar Matematika Siswa Kelas VII MTsN Model Makassar.

B. Rumusan Masalah

Untuk lebih mengarahkan penelitian, maka masalah yang dikaji dalam merumuskan masalah adalah sebagai berikut:

⁷ Dwi Suryani, "Peningkatan Keaktifan Siswa dalam Pembelajaran Matematika Melalui Strategi Mengakrabkan Kembali Kelas VII-C SMP Negeri 6 Surakarta" (Skripsi Sarjana, Fakultas Keguruan dan Ilmu Pendidikan Universitas Muhammadiyah Surakarta, 2010).

1. Bagaimana hasil belajar matematika sebelum penerapan strategi Mengakrabkan Kembali pada Siswa kelas VII MTsN Model Makassar?
2. Bagaimana hasil belajar matematika sesudah penerapan strategi Mengakrabkan Kembali pada Siswa kelas VII MTsN Model Makassar?
3. Apakah penerapan strategi mengakrabkan kembali efektif dalam meningkatkan hasil belajar matematika siswa kelas VII MTsN Model Makassar?

C. Hipotesis Penelitian

Hipotesis dari penelitian ini adalah: Strategi “Mengakrabkan Kembali” efektif dalam meningkatkan hasil belajar matematika siswa kelas VII MTsN Model Makassar.

D. Definisi Operasional Variabel

Untuk mendapatkan gambaran dan memudahkan pemahaman serta memberikan persepsi yang sama antara penulis dan pembaca terhadap judul, maka penulis terlebih dahulu mengemukakan pengertian yang sesuai dengan variabel dalam judul skripsi ini. Adapun variabel yang akan dijelaskan yaitu :

1. Strategi Mengakrabkan Kembali

Strategi Mengakrabkan Kembali merupakan strategi yang membantu peserta didik untuk mengingat kembali pelajaran yang telah dipelajari. Pada kegiatan awal pembelajaran, strategi ini diterapkan dengan cara mengakrabkan kembali siswa dengan pelajaran yang telah diajarkan pada pertemuan sebelumnya. Sehingga saat pembelajaran tengah berlangsung, siswa tidak

kesulitan mengingat kembali pelajaran yang berhubungan dengan materi yang sedang diajarkan. Kemudian secara perlahan guru melanjutkan pelajaran yang akan diajarkan kepada siswa sehingga proses belajar mengajar dapat berjalan dengan lancar.

2. Hasil belajar matematika

Menurut kamus umum Bahasa Indonesia kata hasil diartikan sebagai sesuatu yang diadakan, dibuat, atau dijadikan. Belajar diartikan sebagai proses memperoleh pengetahuan. Sedangkan kata matematika secara umum adalah ilmu yang mempelajari hubungan, pola, dan bentuk. Jadi dapat disimpulkan bahwa hasil belajar matematika adalah perubahan yang diperoleh dari proses belajar mengajar matematika baik berupa pengolahan informasi maupun berdasarkan hasil dari pengalaman yang mencakup kognitif, afektif dan psikomotorik.

Hasil belajar matematika siswa yang dimaksud dalam penelitian ini adalah kemampuan yang menyatakan sejauh mana tujuan pembelajaran yang diperoleh siswa VII MTsN Model Makassar setelah melalui kegiatan belajar matematika dengan menggunakan Strategi Mengakrabkan Kembali.

E. Tujuan Penelitian

Adapun tujuan penelitian yang ingin dicapai yaitu:

1. Untuk mengetahui hasil belajar matematika sebelum diajar dengan menggunakan strategi mengakrabkan kembali pada siswa kelas VII MTsN Model Makassar.
2. Untuk mengetahui hasil belajar matematika setelah diajar dengan menggunakan strategi mengakrabkan kembali pada siswa kelas VII MTsN Model Makassar.

3. Untuk mengetahui strategi mengakrabkan kembali efektif dalam meningkatkan hasil belajar matematika siswa kelas VII MTsN Model Makassar.

F. Manfaat Penelitian

Hasil dari penelitian ini diharapkan akan memberikan manfaat yang berarti sebagai berikut:

a. Manfaat secara praktis

1. Bagi siswa, dapat memberikan motivasi belajar, pemahaman konsep yang tidak mudah di lupa, serta penanaman keterampilan dan karakter .
2. Bagi pihak sekolah, sebagai bahan masukan bagi sekolah dalam meningkatkan hasil belajar siswa, khususnya bidang studi matematika.
3. Bagi pihak lembaga terkait, sebagai bahan pertimbangan untuk pembuatan kebijakan-kebijakan baru tentang pendidikan.

b. Manfaat secara teoritis

1. Pembaca, dapat menambah pengetahuan pembaca.
2. Peneliti berikutnya, dapat dijadikan masukan bagi peneliti lain yang melakukan penelitian serupa di masa yang akan datang.
3. Bagi peneliti, dapat menambah khasanah ilmu pengetahuan.

G. Garis Besar Isi Skripsi

Untuk mendapatkan gambaran tentang isi dari skripsi ini, maka penulis mengemukakan garis besar isi skripsi. Secara garis besar skripsi ini terdiri dari lima bab dengan rincian sebagai berikut :

Bab I merupakan bab pendahuluan terdiri dari latar belakang masalah yang mencakup permasalahan yang dihadapi secara umum dalam dunia pendidikan serta yang dihadapi oleh siswa maupun guru yang ada di MTsN Model Makassar dalam meningkatkan hasil belajar khususnya pelajaran matematika. Rumusan masalah dalam bentuk pertanyaan yang akan terjawab setelah melakukan penelitian. Defenisi operasional variabel dimaksudkan untuk memberikan batasan pengertian dan gambaran-gambaran yang jelas tentang variabel yang digunakan. Tujuan penelitian berisi tentang tujuan penulis melakukan penelitian. Manfaat penelitian meliputi manfaat yang ingin dicapai baik bagi siswa, bagi guru, maupun bagi peneliti. Selanjutnya adalah garis besar isi yang merupakan gambaran umum tentang isi skripsi.

Bab II berisi tinjauan pustaka yang mengkaji tentang teori-teori yang berkaitan dengan masalah yang diteliti. Dalam skripsi ini dibahas tentang kajian teoritis yang erat kaitannya dengan hasil belajar matematika, faktor-faktor yang mempengaruhi hasil belajar siswa, dan strategi “Mengakrabkan Kembali”.

Bab III berisi metodologi penelitian yang terdiri dari jenis penelitian, lokasi penelitian, variabel penelitian, desain penelitian, populasi penelitian, sampel penelitian, instrument penelitian, prosedur pengumpulan data yaitu langkah-langkah yang dilakukan peneliti yang memuat tentang tahap persiapan, tahap pelaksanaan, dan tahap observasi. Teknik pengumpulan data yang membahas tentang sumber data, jenis data, dan cara pengambilan data. Teknik analisis data yaitu suatu cara yang digunakan oleh peneliti dalam menganalisis data-data yang

diperoleh pada saat penelitian. Teknik analisis data yang dilakukan dengan menggunakan statistik deskriptif dan statistik inferensial.

Bab IV hasil penelitian berisi tentang gambaran umum MTsN Model Makassar dan data yang diperoleh pada saat penelitian dan pembahasannya yang memuat penjelasan-penjelasan dari hasil observasi dan tes setelah penerapan strategi "Mengakrabkan Kembali".

Bab V Penutup berupa kesimpulan yang berisi hal-hal yang membahas tentang rangkuman hasil penelitian berdasarkan rumusan masalah yang ada serta saran – saran yang dianggap perlu untuk lebih meningkatkan hasil belajar.

BAB II KAJIAN PUSTAKA

A. Hasil Belajar Matematika

1. Belajar

Usaha pemahaman mengenai makna belajar ini akan diawali dengan mengemukakan beberapa defenisi tentang belajar. Ada beberapa defenisi tentang belajar, antara lain dapat diuraikan sebagai berikut:

- a. Cronbach memberikan defenisi: *Learning is shown by a change in behavior as a result of experience.*
Belajar sebagai aktivitas yang diperlihatkan oleh sebuah perubahan dalam sikap sebagai hasil dari pengalaman
- b. Harold Spears memberikan batasan: *Learning is to observe, to read, to imitate, to try something themselves, to listen, to follow direction.*
Belajar adalah mengamati, membaca, meniru, mencoba sesuatu dari orang lain, mendengarkan dan mengikuti petunjuk.
- c. Geoch, mengatakan: *Learning is a change in performance as a result of practice.*
Belajar adalah sebuah perubahan dalam kinerja sebagai hasil praktik.¹

Dari ketiga defenisi di atas, maka dapat diterangkan bahwa belajar itu senantiasa merupakan perubahan tingkah laku atau penampilan, dengan serangkaian kegiatan misalnya dengan membaca, mengamati, mendengarkan, meniru dan lain sebagainya. Juga belajar itu akan lebih baik, kalau subjek belajar mengalami atau melakukannya, jadi tidak bersifat verbalistik.²

Belajar merupakan proses dalam diri individu yang berinteraksi dengan lingkungan untuk mendapatkan perubahan dalam perilakunya. Belajar adalah

¹ Sardiman. A.M, *Interaksi & Motivasi Belajar Mengajar* (Jakarta: Rajawali Pers, 2010), h. 20.

² *Ibid.*

aktifitas mental maupun psikis yang berlangsung dalam interaksi aktif dengan lingkungan yang menghasilkan perubahan-perubahan dalam pengetahuan, keterampilan, dan sikap. Perubahan itu diperoleh melalui usaha (bukan karena kematangan), menetap dalam waktu yang relatif lama dan merupakan hasil pengalaman.³

Belajar merupakan kegiatan penting setiap orang. Sebuah survei memperlihatkan bahwa 82% anak-anak yang masuk sekolah pada usia 5 atau 6 tahun memiliki citra diri yang positif tentang kemampuan belajar mereka sendiri. Tetapi angka tinggi tersebut menurun drastis menjadi hanya 18% waktu mereka berusia 16 tahun. Konsekuensinya, 4 dari 5 remaja dan orang dewasa memulai pengalaman belajarnya yang baru dengan perasaan ketidaknyamanan.⁴

Selanjutnya Sardiman mendefinisikan : “ belajar adalah berubah”. Dalam hal ini yang dimaksudkan belajar berarti usaha mengubah tingkah laku. Jadi belajar akan membawa suatu perubahan pada individu-individu yang belajar. Perubahan tidak hanya berkait dengan penambahan ilmu pengetahuan, tetapi juga berbentuk kecakapan, keterampilan, sikap, pengertian, harga diri, minat, watak, penyesuaian diri. Jelasnya menyangkut segala aspek organisme dan tingkah laku pribadi seseorang. Dengan demikian, dapatlah dikatakan bahwa belajar itu sebagai rangkaian kegiatan jiwa raga, psiko-fisik untuk menuju ke perkembangan pribadi manusia seutuhnya, yang berarti menyangkut unsur cipta, rasa dan karsa,

³ Purwanto, *Evaluasi Hasil Belajar* (Cet. 3; Yogyakarta: Pustaka Pelajar, 2011), h. 39.

⁴ Aunurrahman, *Belajar dan Pembelajaran* (Cet. 2; Bandung: Alfabeta, 2009), h. 33.

ranah kognitif, dan psikomotorik.⁵ Pada belajar kognitif prosesnya mengakibatkan perubahan dalam aspek kemampuan berpikir (*cognitive*), pada belajar afektif mengakibatkan perubahan dalam aspek kemampuan merasakan (*affective*), sedang belajar psikomotorik memberi hasil belajar berupa keterampilan (*psychomotoric*).

Ditinjau secara umum, tujuan belajar ada tiga jenis, yaitu:

- a. Untuk mendapatkan pengetahuan

Hal ini ditandai dengan kemampuan berpikir. Pemilihan pengetahuan dan kemampuan berpikir sebagai yang tidak dapat dipisahkan. Dengan kata lain, tidak dapat mengembangkan kemampuan berpikir tanpa bahan pengetahuan, sebaliknya kemampuan berpikir akan memperkaya pengetahuan. Tujuan inilah yang memiliki kecenderungan lebih besar perkembangannya di dalam kegiatan belajar. Dalam hal ini peran guru sebagai pengajar lebih menonjol.

- b. Penanaman konsep dan keterampilan

Penanaman konsep atau merumuskan konsep, juga memerlukan suatu keterampilan. Keterampilan memang dapat dididik, yaitu dengan banyak melatih kemampuan. Interaksi yang mengarah pada pencapaian keterampilan akan menuruti kaidah-kaidah tertentu dan bukan hanya semata-mata menghafal atau meniru.

⁵ Sardiman. A.M, *Op. Cit.*, h. 21.

c. Pembentukan sikap

Dalam menumbuhkan sikap mental, perilaku dan pribadi anak didik, guru harus lebih bijak dan hati-hati dalam pendekatannya. Untuk itu dibutuhkan kecakapan dalam mengarahkan motivasi dan berpikir dengan tidak lupa menggunakan pribadi guru itu sendiri sebagai contoh atau model.⁶

Jadi pada intinya, tujuan belajar itu adalah ingin mendapatkan pengetahuan, keterampilan dan penanaman sikap mental. Pencapaian tujuan belajar berarti akan menghasilkan hasil belajar. Relevan dengan uraian mengenai tujuan belajar tersebut, hasil belajar itu meliputi:

- a. Hal ihwal keilmuan dan pengetahuan, konsep atau fakta (kognitif)
- b. Hal ihwal personal, kepribadian atau sikap (afektif)
- c. Hal ihwal kelakuan, keterampilan atau penampilan (psikomotorik)⁷

Ketiga hasil belajar di atas dalam pengajaran merupakan tiga hal yang secara perencanaan dan programatik terpisah, namun dalam kenyataannya pada diri siswa akan merupakan satu kesatuan yang utuh dan bulat. Ketiganya itu dalam kegiatan belajar mengajar, masing-masing direncanakan sesuai dengan butir-butir bahan pelajaran (*content*). Karena semua itu bermuara pada anak didik, maka setelah terjadi proses internalisasi, terbentuklah suatu kepribadian

⁶ *Ibid.*, h. 26-28.

⁷ *Ibid.*, h. 28.

yang utuh. Dan untuk itu semua, diperlukan sistem lingkungan yang mendukung.⁸

Ada beberapa prinsip belajar menurut Slameto dalam Yatim Riyanto, yaitu:

- a. Dalam belajar setiap siswa harus diusahakan berpartisipasi aktif, meningkatkan minat, dan membimbing untuk mencapai tujuan instruksional.
- b. Belajar harus dapat menimbulkan *reinforcement* dan motivasi yang kuat pada siswa untuk mencapai tujuan instruksional.
- c. Belajar perlu lingkungan yang menantang di mana anak dapat mengembangkan kemampuannya bereksplorasi dan belajar dengan efektif.
- d. Belajar perlu ada interaksi siswa dengan lingkungannya.⁹

Prinsip belajar menunjuk kepada hal-hal penting yang harus dilakukan guru agar terjadi proses belajar siswa sehingga proses pembelajaran yang dilakukan dapat mencapai hasil yang diharapkan. Prinsip-prinsip belajar juga memberikan arah tentang apa saja yang sebaiknya dilakukan oleh guru agar para siswa dapat berperan aktif didalam proses pembelajaran.

Berdasarkan teori di atas dapat disimpulkan bahwa belajar adalah proses untuk membuat perubahan dalam diri siswa dengan cara berinteraksi dengan lingkungan untuk mendapatkan perubahan dalam aspek kognitif, afektif, dan psikomotorik

⁸ *Ibid.*, h. 28-29.

⁹ Yatim Riyanto, *Paradigma Baru Pembelajaran* (Cet. 2; Jakarta: 2010), h. 63.

2. Hasil Belajar

Kata hasil dari kamus Bahasa Indonesia diartikan sebagai sesuatu yang didapat dari jerih payah. Dari sumber yang sama, belajar berarti berusaha untuk memperoleh ilmu atau menguasai suatu keterampilan.¹⁰

Menurut Kimble dan Garnezy dalam Nasution, hasil belajar dapat didefinisikan dari adanya kemampuan melakukan sesuatu secara permanen, berulang-ulang dengan hasil yang sama. Demikian halnya menurut Abdurrahman dalam sumber yang sama dikatakan bahwa hasil belajar merupakan kemampuan yang diperoleh intelegensi dan penguasaan anak tentang materi yang akan dipelajarinya.¹¹

Berdasarkan pengertian hasil dan belajar, jika kedua kata tersebut dipadukan maka dinyatakan bahwa hasil belajar adalah ukuran yang menyatakan seberapa jauh tujuan pengajaran yang telah dicapai oleh siswa dengan pengalamannya yang telah diberikan atau disiapkan oleh sekolah melalui proses belajar mengajar.

Hasil belajar adalah perubahan yang mengakibatkan manusia berubah dalam sikap dan tingkah lakunya.¹²

Demikian pula jika dikaitkan dengan belajar matematika, maka hasil belajar matematika merupakan perubahan yang mengakibatkan kemampuan yang

¹⁰ Tim Reality, *Kamus Terbaru Bahasa Indonesia* (Cet I; Surabaya: Reality Publisher, 2008).

¹¹ Nasution, *Proses Belajar* (Jakarta: Bumi Aksara, 2004), h. 30.

¹² Purwanto, *Op. Cit.*, h. 45.

dicapai siswa berubah dalam memahami dan menerapkan konsep-konsep matematika setelah mengikuti proses belajar mengajar matematika.

3. Matematika

Mempelajari materi-materi matematika tidak cukup hanya dipelajari dengan membaca saja. Suatu teorema, dalil, sifat ataupun suatu defenisi untuk dapat memahaminya memerlukan waktu dan ketekunan. Jika perlu materi matematika sering kali kita terpaksa harus berulang-ulang membacanya sehingga memahami maknanya padahal tidak jarang hanya terdiri dari satu kalimat saja. Memahami konsep matematika perlu memperhatikan konsep-konsep sebelumnya. Matematika tersusun secara hirarkis yang satu sama lain berkaitan erat. Konsep lanjutan tidak mungkin dapat dipahami sebelum memahami dengan baik konsep sebelumnya yang menjadi prasyarat.

Beberapa defenisi atau pengertian tentang matematika yaitu :

- a. Matematika adalah cabang ilmu pengetahuan eksak dan terorganisir secara sistematis
- b. Matematika adalah pengetahuan tentang bilangan dan kalkulasi
- c. Matematika adalah pengetahuan tentang penalaran logik dan berhubungan dengan bilangan
- d. Matematika adalah pengetahuan tentang fakta-fakta kuantitatif dan masalah tentang ruang dan bentuk
- e. Matematika adalah pengetahuan tentang struktur-struktur logik
- f. Matematika adalah pengetahuan tentang aturan-aturan yang ketat. ¹³

Dewasa ini matematika sudah berkembang sedemikian rupa sehingga terlalu sulit untuk dapat dikuasai seluruhnya oleh seorang pakar. Matematika

¹³ Soedjadi, *Kiat Pendidikan Matematika di Indonesia* (Jakarta: Departemen Pendidikan Nasional, 2000), h. 11

yang selama ini dipelajari di jenjang pendidikan dasar dan pendidikan menengah masih hanya bertumpu pada logika yang dikotomik serta himpunan intuitif yang klasik. Dewasa ini telah berkembang secara luas cabang-cabang matematika yang tidak hanya bertumpu pada logika dikotomik dan himpunan klasik, tetapi bertumpu pada logika non-dikotomik serta himpunan non-klasik.¹⁴ Dalam matematika, ada banyak konsep yang dibahas. Oleh karena itu, tidak heran jika sulit untuk bisa sepenuhnya menguasai matematika. Namun, dalam matematika aritmatika adalah konsep utama karena aritmatika adalah ratu dari matematika.

B. Faktor-Faktor yang Mempengaruhi Hasil Belajar.

Faktor-faktor yang mempengaruhi hasil belajar terdiri dari dua faktor yaitu faktor yang dapat mendukung tercapainya hasil belajar yang baik dan faktor yang dapat menghambat hasil belajar tersebut.

1. Faktor pendukung

a. Kemampuan

- 1) Kemampuan mempelajari materi pelajaran.
- 2) Kemampuan memilih cara belajar yang baik.
- 3) Kemampuan mengkorelasikan pelajaran
- 4) Kemampuan menguasai pelajaran secara mendalam¹⁵

b. Motivasi dan minat

Keaktifan siswa dalam proses pembelajaran di latarbelakangi oleh adanya motivasi yang merupakan faktor psikis yang bersifat non

¹⁴ *Ibid.*

¹⁵ Sardiman, *Interaksi dan Motivasi Belajar Mengajar.*(Jakarta: Rajawali Pers, 1990), h. 47

intelektual. Siswa yang memiliki motivasi kuat akan mempunyai banyak energi untuk melakukan kegiatan belajar.

c. Bakat

Bakat adalah salah satu unsur pembawaan seseorang yang berbentuk temperamen kejiwaan dan berkembang apabila memperoleh kemungkinan-kemungkinan untuk berkembang.

d. Aktifitas

Aktifitas dan ketekunan sangat membantu hasil belajar dalam usaha pencapaian hasil belajar yang memuaskan. Meskipun seseorang kurang didukung dengan bakat terhadap suatu pelajaran, akan tetapi dengan adanya aktifitas dan ketekunan yang merupakan suatu cara yang lebih, memberikan kemampuan dalam memperoleh kesuksesan belajar.

e. Lingkungan

Lingkungan dalam hal ini mencakup lingkungan keluarga, sekolah dan masyarakat. Ketiga lingkungan tersebut sangat berpengaruh terhadap hasil belajar.¹⁶

2. Faktor penghambat

Timbulnya berbagai cara yang dapat ditempuh dalam belajar. dalam usaha pencapaian hasil belajar itu, tidak terlepas dari banyaknya suatu hambatan. Hambatan-hambatan dapat muncul dalam berbagai hal.

¹⁶ *Ibid.*, Hal 48.

Menurut Thamrin Nasution dan Nurhalijah Nasution, hal-hal yang sangat berpengaruh terhadap hasil belajar matematika adalah:

- a. Adanya perasaan gelisah
- b. Takut untuk memulai
- c. Tidak memiliki ketabahan dan keuletan
- d. Tidak memiliki kepercayaan yang teguh akan kemampuan diri sendiri.¹⁷

Hambatan dalam pencapaian hasil belajar dapat muncul secara internal dan dapat pula secara eksternal, yang muncul secara internal adalah kurang sehat, lapar, atau terlalu kekeyangan, dan kurang berminat terhadap suatu pelajaran yang sedang dipelajari. Sedangkan yang bersifat eksternal yaitu keadaan lingkungan yang tidak tenang, kurang fasilitas belajar, kurang mendapatkan bimbingan dalam belajar.

Ada banyak hal yang menentukan dan mempengaruhi tinggi rendahnya hasil belajar siswa yaitu:

- a. Keadaan fisik dan psikis siswa yang ditunjukkan oleh IQ (kecerdasan intelektual), EQ (kecerdasan emosi), kesehatan, motivasi, ketekunan, ketelitian, keuletan dan minat.
- b. Guru yang mengajar dan yang membimbing siswa seperti latar belakang penguasaan ilmu, kemampuan mengajar, perlakuan guru terhadap siswa.
- c. Sarana pendidikan yaitu ruang tempat belajar, alat-alat belajar, media yang digunakan guru dan buku sumber belajar.¹⁸

Faktor-faktor tersebut di atas sangat berpengaruh terhadap pencapaian hasil belajar matematika peserta didik. Oleh karena itu seorang guru harus mampu mengetahui kondisi-kondisi psikologis dan fisiologis peserta didiknya

¹⁷ Thamrin, Nurhalijah Nasution, *Peran Orang Tua dalam Meningkatkan Hasil Belajar Anak*. (Jakarta: Gunung Mulia,1985), h. 39.

¹⁸ Suharsimi Arikunto dan Cepi Safruddin Abdul Jafar, *Evaluasi Program Pendidikan; Pedoman Teoritis Praktis bagi Praktisi Pendidikan* (Cet.2, Jakarta: PT. Bumi Aksara,2007) h. 11.

yang kemudian akan disesuaikan dengan metode, model, strategi ataupun pendekatan yang akan dia gunakan dalam proses pembelajaran.

Selanjutnya suatu pendorong yang biasanya besar pengaruhnya dalam belajar adalah cita-cita karena cita-cita dapat memobilisasi energi psikis untuk belajar.

C. Strategi Mengakrabkan Kembali

Strategi adalah suatu rencana tentang pendayagunaan dan penggunaan potensi dan sarana yang ada untuk meningkatkan efektivitas dan efisiensi pengajaran. Dengan demikian, strategi pembelajaran adalah siasat guru dalam mengefektifkan, mengefisienkan, serta mengoptimalkan fungsi dan interaksi antara siswa dengan komponen pembelajaran dalam suatu kegiatan pembelajaran untuk mencapai tujuan pengajaran.¹⁹ Strategi dalam pembelajaran matematika adalah siasat atau kiat yang sengaja direncanakan oleh guru, berkenaan dengan segala persiapan pembelajar agar pelaksanaan pembelajaran berjalan dengan lancar dan tujuannya berupa hasil belajar biasa tercapai secara optimal. Cara membawakan pembelajaran dapat dipilih pengajar, misalnya dengan cara belajar kelompok, cara belajar mandiri, belajar dengan permainan dan sebagainya.²⁰

Ada empat strategi dasar dalam belajar mengajar yang meliputi hal-hal sebagai berikut:

¹⁹ Yatim Riyanto, *Op. Cit.*, h. 132.

²⁰ W.J.S Poerwadarminta, *Kamus Umum Bahasa Indonesia* (Cet. 17; Jakarta: Balai Pustaka, 2002), h. 348.

1. Mengidentifikasi serta menetapkan spesifikasi dan kualifikasi perubahan tingkah laku dan kepribadian anak didik sebagaimana yang diharapkan.
2. Memilih sistem pendekatan belajar mengajar berdasarkan aspirasi dan pandangan hidup masyarakat.
3. Memilih dan menetapkan prosedur, metode, dan teknik belajar mengajar yang dianggap paling tepat dan efektif sehingga dapat dijadikan pegangan oleh guru dalam menunaikan kegiatan mengajar.
4. Menetapkan norma-norma dan batas minimal keberhasilan sehingga dapat dijadikan pedoman oleh guru dalam melakukan evaluasi hasil kegiatan belajar mengajar yang selanjutnya akan dijadikan umpan balik buat penyempurnaan sistem instruksional yang bersangkutan secara keseluruhan.²¹

Mengakrabkan Kembali merupakan salah satu strategi belajar dalam *Active Learning*. Konsep *Active Learning* adalah suatu konsep belajar yang merupakan bentuk pendekatan dalam proses belajar mengajar dimana siswa memiliki keterlibatan baik secara emosional maupun intelektual yang dapat dinyatakan secara fisik dalam proses belajar mengajar. Dimana guru ingin mendorong perkembangan intelektual, memberi siswa waktu untuk bingung dan membangun kondisi bahwa adalah sangat wajar jika melakukan kesalahan, maksudnya disini para guru ditantang untuk tampil bukan hanya cerdas namun juga enerjik dan mengajak siswa untuk melakukan sesuatu.²² Terkadang para guru lebih asyik dengan menguraikan kata-kata dengan maksud agar materi bisa dicerna oleh para siswa dengan singkat dan proses yang cepat. Para guru bisa berjam-jam bicara yang terkadang lupa bahwa siswanya sudah bosan. Seperti kata Silberman bahwa ternyata siswa cenderung akan melupakan apa yang dikatakan, bahkan, dalam waktu yang jauh lebih cepat. Oleh karena itu, dalam

²¹ *Ibid.*, h. 135.

²² Anang, *One Minute Before Teaching* (Cet. I; Bandung: Alfabeta, 2010), hal. 98.

sumber yang sama Silberman seorang guru dan pakar pendidikan dengan gencar mengenalkan dan mengajak untuk senantiasa menerapkan satu proses bernama *Active Learning* diantaranya strategi Mengakrabkan Kembali.²³ Strategi Mengakrabkan Kembali merupakan strategi yang membantu peserta didik untuk mengingat kembali pelajaran yang telah di pelajari. Strategi ini sangat tepat diterapkan bagi siswa karena terkadang siswa cepat lupa dengan pelajaran yang telah diberikan sehingga untuk melangkah ke pelajaran selanjutnya guru sering mendapat hambatan, padahal pelajaran yang akan dipelajari sangat berhubungan erat dengan pelajaran sebelumnya. Disinilah strategi mengakrabkan kembali sangat tepat untuk diterapkan karena sebelum guru memulai pelajaran, terlebih dahulu guru mengakrabkan kembali siswa terhadap pelajaran yang telah dipelajari pada pertemuan sebelumnya kemudian secara perlahan-lahan guru kemudian melanjutkan pelajaran.

Strategi “Mengakrabkan Kembali” sering juga disebut “batu loncatan”, maksudnya, sebelum pengajaran dimulai untuk menyajikan bahan pelajaran baru, guru diharapkan dapat menghubungkan lebih dahulu bahan pelajaran yang telah diajarkan sebelumnya yang menurut guru telah dikuasai peserta didik. Strategi ini dapat disajikan melalui pertanyaan untuk mengetahui apakah peserta didik masih ingat atau sudah lupa, sudah dikuasai atau belum, hasilnya untuk menjadi titik tolak dalam memulai pengajaran yang baru.

²³ Melvin L. Silberman, *Active Learning: 101 Strategies to Teach Any Subject (Active Learning: 101 Cara Belajar Siswa aktif)*, terj. Raisul Muttaqien (Cet. I; Bandung: Nusa Media, 2004), h. 12.

Dalam hal ini guru dapat menempuh jalan pelajaran secara induktif, dengan memulainya dari:

1. Dari contoh-contoh menuju kepada kaidah-kaidah
2. Dari hal-hal yang mudah kepada yang sulit
3. Dari hal-hal yang khusus kepada yang umum
4. Dari hal-hal yang konkret kepada yang abstrak²⁴

Langkah – langkah strategi mengakrabkan kembali yaitu :

1. Sambut kembali kedatangan siswa ke dalam kelas. Jelaskan apa yang menurut anda berharga untuk meluangkan beberapa menit guna mengakrabkan kembali sebelum memulai pelajaran.
2. Ajukan beberapa pertanyaan yang dapat mengingatkan peserta didik tentang pelajaran yang telah dipelajari sebelumnya.
3. Mintakan jawabannya dengan menggunakan salah satu format, misalnya sub kelompok atau memanggil pembicara berikutnya.
4. Beralihlah ke topik pelajaran secara perlahan.²⁵

Dengan strategi “Mengakrabkan Kembali”, diharapkan pembelajaran dapat berjalan dengan lancar dan efektif tanpa ada masalah di tengah pembelajaran yang berhubungan dengan materi yang telah dipelajari sebelumnya.

²⁴ Ahmad Rohani, *Pengelolaan Pengajaran*, (Cet. II; Jakarta: PT. Rineka Cipta, 2004), hal. 27.

²⁵ Melvin L. Silberman, *Op.Cit.*, h. 84.

BAB III METODE PENELITIAN

A. Jenis Penelitian dan Lokasi Penelitian

a. Jenis penelitian

Adapun jenis penelitian yang digunakan adalah *Pre Experimental Design*.

b. Lokasi Penelitian

Penelitian ini dilakukan di MTsN Model Makassar.

B. Variabel dan Desain Penelitian

a. Variabel penelitian

Dalam penelitian terdapat dua variabel yaitu:

Variabel bebas : Strategi Mengakrabkan Kembali.

Variabel terikat : Hasil belajar matematika siswa kelas VII MTsN Model Makassar

b. Desain penelitian

Adapun desain yang digunakan dalam penelitian ini adalah *One group Pretest-Posttest Design*. Di dalam desain ini observasi dilakukan 2 kali yaitu sebelum eksperimen (O_1) disebut *pre-test*, dan perlakuan atau treatment sesudah eksperimen (O_2) disebut *post-test*, Desain ini dapat digambarkan sebagai berikut:

$$O_1 \quad X \quad O_2$$

Keterangan:

O_1 = Nilai pretest sebelum diberi perlakuan

X = Perlakuan

O_2 = Nilai posttest setelah diberi perlakuan¹

C. Populasi dan Sampel Penelitian

a. Populasi

Populasi dalam penelitian ini adalah seluruh siswa kelas VII di MTsN Model Makassar terdiri dari 9 kelas, dengan jumlah siswa 357 orang, dengan penyebaran yang homogen (tidak ada pengklasifikasian antara siswa yang memiliki kecerdasan tinggi dengan siswa yang memiliki kecerdasan rendah). Hal ini dapat dilihat dari kemampuan rata-rata hasil belajar pada semester sebelumnya. Pesebaran siswa secara terperinci dapat dilihat pada tabel di bawah ini

Tabel 1
Populasi siswa-siswi kelas VII MTsN Model Makassar

No	Kelas VII	Jumlah Siswa
1	VII ₁	40 orang
2	VII ₂	40 orang
3	VII ₃	40 orang
4	VII ₄	40 orang
5	VII ₅	39 orang

¹ Sugiyono, *Metode Penelitian Pendidikan Pendekatan Kuantitatif, Kualitatif, dan R & D*, (Cet. VI. Bandung: Alfabeta, 2008), h. 110-111.

No	Kelas VII	Jumlah Siswa
6	VII ₆	39 orang
7	VII ₇	40 orang
8	VII ₈	39 orang
9	VII ₉	40 orang
Jumlah		357 Orang

b. Sampel

Adapun teknik Pengambilan sampel dalam penelitian ini adalah dengan menggunakan teknik *simple random sampling* atau sampel acak sederhana, yaitu teknik pengambilan sampel yang dilakukan secara acak. Kelas VII yang menjadi populasi terdiri atas 9 kelas yaitu: kelas VII₁, VII₂, VII₃, VII₄, VII₅, VII₆, VII₇, VII₈, dan VII₉ dengan penyebaran yang homogen (tidak ada pengklasifikasian antara siswa yang memiliki kecerdasan tinggi dengan siswa yang memiliki kecerdasan rendah). Berdasarkan nomogram Harry King, dengan taraf kesalahan 5%, setelah dilakukan pengacakan maka diperoleh sampel sebanyak 40 orang dimana kelas VII₁ terpilih sebagai kelas eksperimen.

D. Instrumen Penelitian

Instrumen penelitian yang digunakan untuk mengumpulkan data dalam penelitian ini adalah sebagai berikut:

a. Tes

Tes adalah serentetan pertanyaan atau latihan serta alat lain yang digunakan untuk mengukur keterampilan, pengetahuan intelegensi, kemampuan atau bakat yang dimiliki oleh individu atau kelompok.² Tes merupakan instrument alat ukur untuk pengumpulan data di mana dalam memberikan respons atas pertanyaan dalam instrument, peserta didorong untuk menunjukkan penampilan maksimalnya. Peserta tes diminta untuk mengeluarkan segenap kemampuan yang dimilikinya dalam memberikan respons atas pertanyaan dalam tes. Penampilan maksimum yang ditunjukkan memberikan kesimpulan mengenai kemampuan atau penguasaan yang dimiliki.

Jadi khusus untuk tes prestasi belajar yang biasa digunakan di sekolah adalah tes prestasi belajar buatan guru maupun standar, keduanya mengukur prestasi siswa di kelas.³ Jadi tes digunakan mengukur kemampuan matematika siswa kelas VII MTsN Model Makassar.

b. Lembar observasi

Dalam hal ini penulis mengamati secara langsung seluruh rangkaian kegiatan siswa pada saat proses pembelajaran berlangsung. Dan sesuai dengan indikator yang harus dicapai dalam pembelajaran tersebut. Lembar observasi ini disusun dan dibuat sendiri oleh peneliti. Instrumen ini yaitu lembar

²Suharsimin Arikunto, *Prosedur Penelitian Suatu Pendekatan Praktik*, Edisi Revisi VI (Jakarta: Rineka Cipta, 2006), h.150.

³ *Ibid.*, h. 223.

observasi untuk Strategi Mengakrabkan Kembali dengan jumlah item yang akan diamati yaitu 10 item pernyataan. Berikut data yang akan diamati :

- 1) Siswa yang hadir pada saat pembelajaran
- 2) Siswa yang fokus terhadap materi yang diajarkan
- 3) Siswa yang mengerti terhadap materi yang diajarkan
- 4) Siswa yang masih mengingat pelajaran yang telah dipelajari
- 5) Siswa yang berpartisipasi mengerjakan soal di papan tulis
- 6) Siswa yang melihat pekerjaan teman saat mengerjakan soal
- 7) Siswa yang menanggapi jawaban dari siswa lain
- 8) Siswa yang bertanya tentang materi yang tidak dimengerti
- 9) Siswa yang aktif saat pembahasan contoh soal
- 10) Siswa yang masih perlu bimbingan dalam mengerjakan soal

E. Prosedur Pengumpulan Data

Adapun prosedur pengumpulan data yang akan dilakukan yaitu :

a. Tahap Persiapan

Tahap ini merupakan suatu tahap persiapan untuk melakukan suatu perlakuan, pada tahap ini langkah-langkah yang dilakukan peneliti adalah sebagai berikut:

- 1) Menelaah kurikulum matematika untuk kelas VII MTsN Model Makassar.
- 2) Melakukan konsultasi dengan dosen pembimbing serta pihak sekolah mengenai rencana teknis penelitian.

- 3) Membuat skenario pembelajaran di kelas dalam hal ini pembuatan silabus dan Rencana Pelaksanaan Pembelajaran (RPP) sesuai dengan materi yang akan diajarkan.
- 4) Membuat alat bantu atau media pengajaran bila diperlukan.
- 5) Membuat lembar observasi untuk mengamati bagaimana kondisi belajar mengajar ketika pelaksanaan berlangsung.
- 6) Membuat soal hasil belajar.

b. Tahap Pelaksanaan

Peneliti mengumpulkan data selama 3 minggu mulai tanggal 15 Februari sampai 2 Maret 2012 dengan langkah-langkah sebagai berikut:

- 1) Tahap pertama, yaitu tahap pengenalan guru dan murid sekaligus pemberian test awal (*pretest*) dengan instrument tes berbentuk pilihan ganda sejumlah 20 nomor dengan alokasi waktu 2 x 40 menit. Ini dilaksanakan pada hari Rabu tanggal 15 Februari 2012.
- 2) Tahap kedua, yaitu tahap dimana guru memberikan perlakuan dengan Strategi Mengakrabkan Kembali. Adapun langkah-langkah dalam Strategi Mengakrabkan Kembali yaitu :
 - a. Sambut kembali kedatangan siswa ke dalam kelas. Jelaskan apa yang menurut anda berharga untuk meluangkan beberapa menit guna mengakrabkan kembali sebelum memulai pelajaran hari ini.
 - b. Ajukan beberapa pertanyaan yang dapat mengingatkan peserta didik tentang pelajaran yang telah dipelajari sebelumnya.

- c. Mintakan jawabannya dengan menggunakan salah satu format, misalnya sub kelompok atau memanggil pembicara berikutnya.

Pada tahap ini sekaligus pembelajaran pertama dengan sub pokok bahasan hubungan dua garis, satuan sudut yang sering digunakan dalam kehidupan sehari-hari, dan membagi ruas garis menjadi n bagian yang sama panjang dengan alokasi waktu 2 x 40 menit. Ini dilaksanakan pada hari Kamis tanggal 16 Februari 2012.

- 3) Tahap ketiga, yaitu dilaksanakan proses pembelajaran dengan materi menggambar dan mengukur sudut serta jenis-jenis sudut dengan alokasi waktu 3 x 40 menit. Ini dilaksanakan pada hari Senin tanggal 20 Februari 2012.
- 4) Tahap keempat, yaitu dilaksanakan proses pembelajaran dengan materi hubungan antar sudut, kedudukan dua garis, dan garis-garis sejajar dengan alokasi waktu 2 x 40 menit. Ini dilaksanakan pada hari Kamis tanggal 23 Februari 2012.
- 5) Tahap kelima, yaitu dilaksanakan proses pembelajaran dengan materi sifat-sifat sudut dan garis dengan alokasi waktu 3 x 40 menit. Ini dilaksanakan pada hari Jumat tanggal 24 Februari 2012.
- 6) Tahap keenam, yaitu dilaksanakan proses pembelajaran dengan materi menggambar sudut dengan menggunakan penggaris dan busur derajat, menggunakan jangka dan penggaris untuk melukis sudut tertentu,

membagi sudut menjadi dua sama besar dengan alokasi waktu 3 x 40 menit. Ini dilaksanakan pada hari Senin tanggal 27 Februari 2012.

- 7) Tahap ketujuh, yaitu dilaksanakan proses pembelajaran dengan materi melukis sudut tertentu dengan alokasi waktu 2 x 40 menit. Ini dilaksanakan pada hari Kamis tanggal 1 Maret 2012.
- 8) Tahap kedelapan, yaitu pemberian tes akhir (posttest) kepada siswa untuk membandingkan nilai pada pretest dengan instrument tes berbentuk pilihan ganda sejumlah 20 nomor dengan alokasi waktu 2 x 40 menit. Ini dilaksanakan pada hari Jumat tanggal 2 Mei 2012

c. Tahap observasi

Pada tahap ini penulis menilai segala aktivitas siswa kelas eksperimen. Pada tahap ini penulis mengamati segala kegiatan pembelajaran dan kegiatan siswa terhadap aktivitas siswa selama proses belajar mengajar berlangsung yang diajar dengan Strategi Mengakrabkan Kembali.

F. Teknik Pengumpulan Data

a. Sumber Data

Sumber data dalam penelitian ini adalah siswa kelas VII₁ MTsN Model Makassar.

b. Jenis Data

Jenis data yang diperoleh adalah :

1. Data kualitatif berupa hasil observasi

2. Data kuantitatif berupa hasil tes belajar yang diberikan berupa *pretest* dan *posttest*.

c. Cara Pengambilan Data

Data hasil belajar : Dalam penelitian ini untuk mendapatkan data tentang hasil belajar siswa menggunakan tes hasil belajar berupa objektif tes untuk mengukur kemampuan kognitif siswa . Di atas penulis telah paparkan bahwa instrumen yang berbentuk tes pilihan ganda dengan jumlah soal 20 nomor untuk *pretest* dan 20 nomor untuk *posttest*. Siswa yang menjawab dengan tepat setiap item sesuai dengan kunci jawaban diberi poin 1 sedangkan siswa yang menjawab salah satu atau tidak menjawab setiap item sesuai dengan kunci jawaban diberi point 0. Cara pemberian skor adalah sebagai berikut :

$$Sko = \frac{S_m}{s_m} \times 1^4$$

Dalam penelitian ini, tes yang diberikan kepada siswa dalam bentuk soal tes, yang meliputi :

1. Tes awal (*Pretest*), yaitu tes yang dilakukan pada kelas VII₁ sebelum di terapkannya Strategi Mengakrabkan Kembali dengan materi yang diujikan adalah garis dan sudut.

⁴ Anas Sudijono, Pengantar Evaluasi Pendidikan (Jakarta: PT. Raja Grafindo Persada, 2009), h. 318.

2. Tes akhir (*Posttest*), yaitu tes yang dilakukan pada kelas VII₁ sesudah di terapkannya Strategi Mengakrabkan Kembali dengan materi yang diujikan adalah garis dan sudut.

Data tentang situasi pembelajaran pada saat perlakuan. Dalam penelitian ini juga dilakukan pengumpulan data untuk mengetahui aktivitas siswa selama proses belajar mengajar. Ini dilakukan dengan lembar observasi yang peneliti isi sendiri. Lembar observasi ini dibawa setiap pertemuan selama proses belajar mengajar. Cara pengisiannya yaitu dengan menghitung jumlah siswa untuk setiap kategori yang telah ditetapkan. Lembar observasi ini mulai diisi pada pertemuan ke- II, III, IV, V, VI dan ke- VII karena proses pembelajaran hanya dilakukan pada pertemuan ke-II sampai pertemuan ke- VII. Pertemuan I dan pertemuan ke- VIII tidak dilakukan observasi karena hanya dilakukan tes hasil belajar.

G. Teknik Analisis Data

Pengolahan data hasil penelitian digunakan dua teknik statistik, yaitu statistik deskriptif dan statistik inferensial.

a. Statistik deskriptif

Analisis statistik deskriptif digunakan untuk mendeskripsikan hasil belajar matematika yang diperoleh siswa pada kelompok eksperimen. Guna mendapatkan gambaran yang jelas tentang hasil belajar matematika siswa, maka dilakukan pengelompokan. Pengelompokan tersebut dilakukan ke dalam 5 kategori: sangat tinggi, tinggi, sedang, rendah, sangat rendah. Pedoman

pengkategorian hasil belajar siswa yang digunakan dalam penelitian ini adalah analisis dengan menggunakan statistik deskriptif.

$$1) \text{ Rata-rata Mean } \bar{x} = \frac{\sum_{i=1}^k x_i}{n} \dots\dots\dots 5$$

2) Persentase (%) nilai rata-rata

$$P = \frac{f}{N} \times 100\%$$

Di mana :

P : Angka persentase

f : Frekuensi yang di cari persentasenya

N : Banyaknya sampel responden. ⁶

3) Standar Deviasi (S)

$$S = \sqrt{\frac{\sum f x^2 - \frac{(\sum f x)^2}{n}}{n-1}}$$

Pedoman yang di gunakan untuk mengubah skor mentah yang di peroleh siswa menjadi skor standar (nilai) untuk mengetahui tingkat daya serap siswa mengikuti prosedur yang di tetapkan oleh Depdiknas yaitu :

⁵ Muh. Arief Tiro, *Dasar-dasar Statistik* (Cet. II; Makassar: State Univesrsuty of Makassar Press, 2000), h. 133.

⁶ Nana Sudjana, *Dasar-dasar Proses Belajar Mengajar* (Cet VII; Bandung: Sinar Baru Algesindo, 2004), h. 130.

Tabel 2. Tingkat Penguasaan Materi

Tingkat penguasaan (%)	Kategori Hasil Belajar
0 – 34	Sangat rendah
35– 54	Rendah
55 – 64	Sedang
65 – 84	Tinggi
85 – 100	Sangat tinggi ⁷

b. Statistik Inferensial

Untuk keperluan pengujian hipotesis, maka terlebih dahulu dilakukan pengujian dasar yaitu uji normalitas.

1. Uji Normalitas data

Dimaksudkan apakah data-data yang digunakan berdistribusi normal atau tidak. Untuk pengujian tersebut digunakan rumus *Chi-kuadrat* yang dirumuskan sebagai berikut:

$$t^2_{hitung} = \sum_{i=1}^k \frac{(O_i - E_i)^2}{E_i}$$

Keterangan:

t^2 = Nilai Chi-kuadrat hitung

O_i = Frekuensi hasil pengamatan

⁷ Depdikbud, *Pedoman Umum Sistem Pengujian Hasil Kegiatan Belajar*, diakses dari internet, tanggal 04/08/2011 <http://masbied.files.wordpress.com/2011/05/download-skripsi-matematika-maple-bab-iii-metode-penelitian.pdf>

E_i = Frekuensi harapan

K = Banyaknya kelas⁸

Kriteria pengujian normal bila χ^2_{hitung} lebih kecil dari χ^2_{tabel} dimana χ^2_{tabel} diperoleh dari daftar χ^2 dengan $dk = (k-1)$ pada taraf signifikansi = 0,05.

2. Uji F

Analisis statistik inferensial digunakan untuk menguji kebenaran dan menjawab rumusan masalah ketiga, apakah menerapkan Strategi “Mengakrabkan Kembali” efektif pada mata pelajaran Matematika siswa kelas VII₁ MTsN Model Makassar.

Kriteria data diperoleh dari $n_1 = n_2$ maka untuk pengujian hipotesis digunakan statistik F, dapat dihitung dengan rumus sebagai berikut:

$$F = \frac{s_1^2}{s_2^2}$$

UNIVERSITAS ISLAM NEGERI
ALAUDDIN
M A K A S S A R

Keterangan :

s_1^2 = Variansi *pretest*

s_2^2 = Variansi *posttest*

n_1 = Jumlah sampel penelitian *pretest*

n_2 = Jumlah sampel penelitian *posttest*⁹.

⁸ Suharsimi Arikunto. *Prosedur Penelitian Suatu Pendekatan Praktik*. (Cet XIII; Jakarta: PT Rineka Cipta), hal 290.

Dimana variansinya dihitung berdasarkan pada tabel penyebaran data yang didalamnya mencakup frekuensi, dan tanda kelas interval. Ada pun rumus yang digunakan adalah sebagai berikut

$$s^2 = \frac{\sum_{i=1}^n f_i (x_i - \bar{x})^2}{n - 1}$$

Dimana:

s^2 = Variansi

x_i = tanda kelas interval

f_i = frekuensi yang sesuai dengan x_i

n = ukuran sampel

\bar{x} = rata-rata

Adapun kriteria keefektifannya adalah sebagai berikut :

- Apabila $s_1^2 > s_2^2$ atau $F \geq F_{(1-\alpha)(n1-1, n2-1)}$, berarti Strategi “Mengakrabkan Kembali” ini efektif dalam meningkatkan hasil belajar matematika siswa kelas VII₁ MTsN Model Makassar.
- Apabila $s_1^2 \leq s_2^2$ atau $F < F_{(1-\alpha)(n1-1, n2-1)}$, berarti Strategi “Mengakrabkan Kembali” ini tidak efektif dalam meningkatkan hasil belajar matematika siswa kelas VII₁ MTsN Model Makassar.

⁹ Muh. Arif Tiro, *Dasar-dasar Statistik* (Cet III; Makassar: State University Of Makassar Press, 2008), h. 249.

BAB IV

HASIL PENELITIAN DAN PEMBAHASAN

A. Gambaran Umum MTs Negeri Model Makassar.

1. Visi dan Misi Madrasah

Visi: Mewujudkan sumber daya manusia yang berkualitas tinggi di bidang IPTEK dan IMTAQ seta mampu mengaktualisasikannya dalam masyarakat

- Misi:
1. Menyelenggarakan sistem pendidikan yang berorientasi pada peningkatan mutu.
 2. Menjadikan siswa beriman dan bertaqwa kepada Tuhan Yang Maha Esa
 3. Membentuk siswa menjadi manusia yang mampu memahami ajaran agamanya dan mengamalkan dalam kehidupan sehari-hari sesuai dengan perkembangan ilmu pengetahuan dan teknologi
 4. Mewujudkan lingkungan yang bersih, asri, nyaman dan agamis.

2. Sejarah Singkat Madrasah

Madrasah Tsanawiyah Negeri Model Makassar sebagai salah satu dari dua Madrasah Model yang ada di Sulawesi Selatan. Sebelum ditunjuk sebagai salah satu Madrasah yang berstatus Model oleh Departemen Agama melalui Ditjen Bimbaga, MTsN Model Makassar dulunya bernama PGAN

(Pendidikan Guru Agama Negeri) selama 4 tahun dari tahun 1979 sampai tahun 1982.¹

Pada tahun 1982 Departemen Agama melakukan perubahan status dari PGAN ke Madrasah Tsanawiyah Negeri dengan nama MTsN Ujung Pandang. Selanjutnya MTsN Ujung Pandang pada tahun 1994 ditingkatkan statusnya menjadi Madrasah percontohan dengan nama MTsN Model Ujung Pandang. Seiring dengan perubahan nama Kota Madya Ujung Pandang menjadi Kota Makassar, maka MTsN Model Ujung Pandang pada tahun 1997 juga mengalami perubahan dengan nama MTsN Model Makassar hingga sekarang.²

Berikut ini adalah daftar Kepala MTsN Model Makassar dari awal hingga sekarang.

Tabel 3: Nama-Nama Kepala Madrasah

No.	Nama Kepala Madrasah	Periode
1.	Dra. Hj. St. Hanillah	1979 - 1985
2.	H. Muh. Abduh Djamati, BA.	1985 - 1992
3.	Drs. H. Natsir Katutu	1992 – 1994
4.	Drs. H. M. Yusuf Husain	1994 – 1996
5.	Drs. Zainal Abidin	1996 – 1998

¹ Nasir Siri, Pegawai Perpustakaan, wawancara oleh penulis di MTsN Model Makassar, 15 Juni 2011.

² *Ibid*

No.	Nama Kepala Madrasah	Periode
6.	Drs. H. Abd. Hamid syam	1998 – 2002
7.	Drs. H. Iskandar Fellang, M.Pd.	2002 - 2005
8.	Dra. Hj. Yuspiani, M.Pd.	2005 – 2012
9.	Dr. H. Wahyuddin Hakim S.Pd.M.Hum	2012 - Sekarang

3. Lokasi/Administrasi sekolah

Letak sekolah ini berada di Jl. Andi Pangeran Pettarani No. 1A Makassar.

4. Fasilitas sekolah

Kelengkapan fasilitas belajar di sekolah tersebut, secara berkesinambungan ditingkatkan, dibenahi, dan dilengkapi. Mengingat hal tersebut menunjang pencapaian tujuan proses belajar mengajar di sekolah.

Berikut ini adalah daftar gedung dan bangunan sekolah yang ada dalam lingkungan MTs Negeri Model Makassar.

Tabel 4: Fasilitas Sekolah MTs Negeri Model Makassar

NO	JENIS RUANG/GEDUNG	JUMLAH
1	Ruang Kantor	1
2	Ruang Guru	1
3	Ruang Belajar	29
4	Ruang Keterampilan	1
5	Ruang Laboratorium IPA	1

6	Ruang Laboratorium Bahasa	6
7	Ruang Laboratorium Skill (Lab. Volt)	1
8	Laboratorium komputer	2
9	Perpustakaan	1
10	Masjid	1
11	Ruang OSIS, Pramuka, PMR/UKS	1
12	Ruang Bimbingan & Konseling	1
13	Koperasi Siswa dan Pegawai	1
14	Parkir Kendaraan	1
15	Lapangan Olah raga (Tennis, Basket, Volly, Takraw, bulu tangkis, dll)	1
16	Ruang Aula	1
17	Taman Belajar	1
18	Apotik Hidup	1
19	WC Kantor	3
20	WC Guru	2
21	WC Siswa	12

4. Keadaan Siswa

Madrasah Tsanawiyah Negeri (MTsN) Model Makassar mendidik siswa-siswi sebanyak 1065 orang, dengan rincian siswa kelas VII sebanyak 357 orang terbagi dalam 9 kelas, kelas VIII sebanyak 354 orang yang terbagi dalam 9 kelas, dan kelas XI sebanyak 354 orang yang terbagi dalam 9 kelas.

5. Kepala Sekolah ,Wakil Kepala Sekolah, Tenaga Pengajar, dan Tata Usaha

Salah satu yang mendukung berkembangnya Madrasah Tsanawiyah Negeri (MTsN) Model Makassar ini adalah adanya kepala madrasah, wakil kepala madrasah, tenaga pengajar dan staf tata usaha yang kompak dan bertanggung jawab di bidangnya masing-masing, saat ini yang mengabdikan diri di Madrasah Tsanawiyah Negeri (MTsN) Model Makassar adalah :

Tabel 5: Nama Kepala madrasah, guru, pegawai dan staf tata usaha MTsN Model Makassar

NO	NAMA	JABATAN
1	Dr. H. Wahyuddin Hakim S.Pd.M.Hum	Kepala Madrasah
2	Dra.Fitriyah Muhyiddin, M.Pd	Wakil Kepala Madrasah
3	H. Ahmad Husain, S. Sos	KAUR TU
4	Darmawati, S.Ag	KU Pengajaran dan Kurikulum
5	Drs. Adi Mulia, M.Pd	KU Sarana dan Prasarana
6	Dra. St. Marlina	KU Tenaga Pendidik dan Kependidikan
7	Musdalifah, S.Pd	KU Pengembangan Bakat dan Seni
8	Drs. Hafiluddin, M.Pd	KU Penelitian dan Pengembangan
9	Asyikin, S. Ag	KU Kesiswaan
10	Hj. Nurhayati, S. Ag	Bagian Perpustakaan
11	Hj. Zam-zam Yasil, S.Ag	Bagian BK
12	Dra.Zumrita Ningrum	Kepala Lab. IPa dan Lab. Skill
13	Amiruddin, S.Pd	Kepala Lab. Bahasa

No.	NAMA	JABATAN
14	Muhammad Rusdi, S.H	Kepala Lab.Komputer dan Multimedia
15	Dra.Nur Fatwa Basir	Kepala Lab. Lingkungan Hidup dan Holtikultura
16	Musafir Ali, A.Md	Guru BP
17	Ummi Rahmi, S.Pd	Guru BP
18	Ina Kusumawati Kasim, S.Pd.	Guru BP
19	Alauddin Said	Guru
20	Muhammad Thahir, S.Ag	Guru
21	H.Saifuddin, S.Ag.,M. Ag	Guru
22	Dra.Nurjawahirah	Guru
23	Drs.Muhammad Basir, M.Pd.	Guru
24	Dra.Ida Zubaidah	Guru
25	Muthahhir Muchtar, S.Ag	Guru
26	Dra. St. Fatmawati Said	Guru
27	Dra.Hj.Dahnia Said	Guru
28	Rahmawati Nur, S.Ag	Guru
29	Hj. Andriyani, A.Md	Guru
30	Dra.Dalwiyah	Guru
31	Drs.Muhammad Arham	Guru
32	Dra.Kartini	Guru
33	Syamsiar, S.Ag	Guru
34	Dra.Nahda H	Guru
35	Ramlah, S.Ag	Guru
36	Drs.Hasbullah, M.Pd	Guru
37	Hj.Nurhayati, S.Ag	Guru
38	Dra.Budaya, M.Kes.	Guru

No.	NAMA	JABATAN
41	St. Fatmawati, A.Md	Guru
42	Drs.Arifin Kurniawan	Guru
43	Rosli, S.Ag	Guru
44	Nurwati, S.Ag	Guru
45	Suryani Yahya, S.Ag	Guru
46	Dra.Hj.Marauleng	Guru
47	Risna Mosiba, Lc	Guru
48	Rosliah	Guru
49	Tamrin, S.Ag, MA.	Guru
50	Dra.Rahmatia	Guru
51	Musdalifah, S.Pd.	Guru
52	Drs.Alias	Guru
53	Hj.Roslah Sinrang, S.Pd	Guru
54	Hj. Nurfatimah, A. Md	Guru
55	Suci Murni,S. Pd.	Guru
56	Hj. St. Zakiah, S. Ag	Guru
57	Rosnawati, S.Pd	Guru
58	Sugiono, S.Pd	Guru
59	Muhammad Imran, S.Pd	Guru
60	Drs. Muhammad Ali	Guru
61	Nuriati, S. Pd	Guru
62	A. Hamdana, S. Pd	Guru
63	Drs.Adi Mulia	Guru
64	Usman T, S.Pd	Guru
65	Wahyuni Rahman, S. Pd	Guru
66	Dra. Masfirah S.	Guru

No.	NAMA	JABATAN
67	St. Suliati, S. Pd	Guru
68	Heriyanti Achyar, S. Pd	Guru
69	Mardiana, S.Pd	Guru
70	Dra. Muhammad Amin, M.A.	Guru
71	Syamsuddin, S.Pd	Guru
72	Ismail, S.Ag	Guru
73	Dra. Nurhayati	Guru
74	Zulkarnain, S.Kom	Guru
75	Drs. Muhammad Amin, MA	Guru
76	Musdalifah, S. Pd	Guru
77	Syamsuddin, S.Ag	Guru
78	Asyikin, S.Ag	Guru
79	Rosmawati, A.Md.Kom	Guru
80	Dra. A. Bungawati	Pegawai
81	Andi Ashma Siri, S.Kom	Pegawai
82	Hijrah Mustafa, S.Pd.I	Pegawai
83	M.Ikbal	Pegawai
84	Muh. Nasir Siri	Pegawai
85	Darmawati, S.Kom	Pegawai
86	Irmayadanti	Pegawai
87	Bahari	Pegawai
88	Muchtar Lutfi	Pegawai
89	Ismail	Satpam

B. Deskripsi Hasil Belajar Matematika Siswa Kelas VII₁ MTsN Model Makassar Sebelum Penerapan Strategi “Mengakrabkan Kembali”.

Berdasarkan hasil penelitian yang telah dilakukan di MTs Negeri Model Makassar yang dimulai sejak tanggal 15 Februari sampai dengan 2 Maret 2012, penulis dapat mengumpulkan data melalui instrument tes dan memperoleh data hasil belajar berupa nilai siswa kelas VII₁ MTs Negeri Model Makassar.

Data hasil belajar matematika siswa kelas VII₁ MTs Negeri Model Makassar Sebelum Penerapan Strategi “Mengakrabkan Kembali” sebagai berikut

Tabel 6: Data hasil belajar siswa MTs Negeri Model Makassar sebelum diterapkan Strategi “Mengakrabkan Kembali”

No	Nama	Skor	Nilai
1	Balqis Miftahussa'adah	14	70
2	Rabiyah Adwiyah	13	65
3	Dewo Rajh Arnada	11	55
4	Nurchalis Rasyid	7	35
5	Masyita Marsuki	9	45
6	Muhammad Riyadh	10	50
7	Riska Aulia Nur	9	45
8	A. Rafiqah Zahra B. Amir	6	30
9	Nurul Adzmy Azhary	9	45
10	Maha Surya Haldi Perdana	7	35
11	Sitti Hardianti	7	35
12	Ahmad Imam Fatoni	8	40
13	Aisyah Indah Pratiwi	12	60
14	Alifiya Hidayani	9	45
15	Muhammad Faiz W	8	40

No	Nama	Skor	Nilai
16	Nurul Fatin Muhardika M	6	30
17	Orini Try Ananda	6	30
18	Ahmad Aiman Fauzy Amir	8	40
19	Azza Azizah Idham Khalid	10	50
20	Dewi Mahzya Fortuna	7	35
21	Nurul Wahyuni	7	35
22	Qodriyyah Marzuqah	7	35
23	Salwa	9	45
24	Muthmainnah	11	55
25	Muh. Nurkhaliz	8	40
26	Siti Masyita Syahrudin	7	35
27	Fatimah Arrahmah Muh. IA	8	40
28	Luinah Mutmainnah	11	55
29	Nurhadziratul Qudzi	9	45
30	A. Muh. Fadhil Alfayed	6	30
31	Ghozy Khalish Taufan	8	40
32	Dwi Nurfadhila	13	65
33	Rasdiana Kadir	7	35
34	Haerunnisa Baharuddin	7	35
35	Dhima Tisa'uljannah	8	40
36	Andi Nur Fadillah Syam	12	60
37	Azzahrah Nurul Farhana MA	9	45
38	A. Ratna Alfiyah Rasman	7	35
39	Hujar Mursyidaya Risa	6	30
40	Andi Arwini Puspitasari	7	35
	Jumlah	343	1715

1. Rata-rata (Mean)

$$\bar{x} = \frac{\sum_{i=1}^k x_i}{n}$$

$$= \frac{1}{4} = 42,88$$

Dari hasil perhitungan di atas diperoleh rata-rata nilai hasil belajar siswa kelas VII₁ MTs Negeri Model Makassar sebelum penerapan Strategi “Mengakrabkan Kembali” yaitu 42,88.

Adapun statistik distribusi skor yang diperoleh dapat disajikan dalam tabel statistik sebagai berikut:

Tabel 7: Statistik skor hasil belajar siswa sebelum penerapan Strategi “Mengakrabkan Kembali”.

Statistik	Skor Statistik
Subjek	40
Skor ideal	100,00
Skor tertinggi	70,00
Skor terendah	30,00
Rentang skor	40,00
Skor rata-rata	42,88

Dari tabel di atas terlihat bahwa skor rata-rata hasil belajar matematika siswa kelas VII₁ MTs Negeri Model Makassar sebanyak 42,88. Skor yang

dicapai siswa bervariasi mulai dari skor 30 sampai skor tertinggi 70,00 dari skor ideal yang dicapai 100. Dengan rentang skor 40,00 ini menunjukkan kemampuan siswa cukup bervariasi.

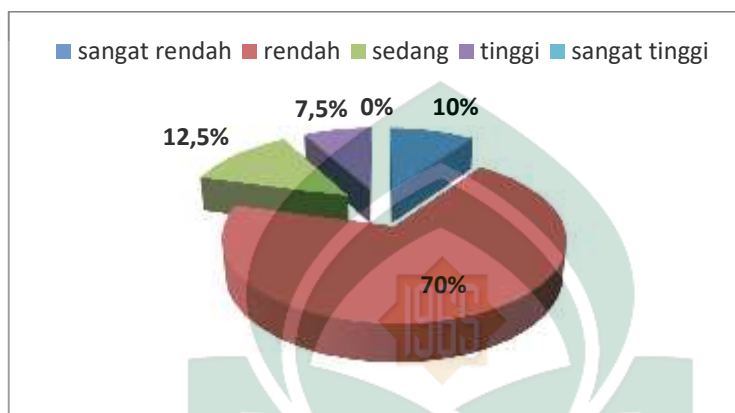
2. Persentase (%) nilai rata-rata

Tabel 8: Tingkat penguasaan materi sebelum penerapan Strategi “Mengakrabkan Kembali”.

No.	Interval	Frekuensi	Persentase (%)	Kategori
1	0 – 34	4	10,00	Sangat rendah
2	35 – 54	28	70,00	Rendah
3	55 – 64	5	12,50	Sedang
4	65 – 84	3	7,50	Tinggi
5	85 – 100	0	0	Sangat tinggi
Jumlah		40	100	

Dari tabel di atas terlihat bahwa persentase skor hasil belajar siswa sebelum diterapkan Strategi “Mengakrabkan Kembali” sebesar 10,00% berada pada kategori sangat rendah dan 70,00% berada pada kategori rendah. Di samping itu, sesuai dengan skor rata-rata hasil belajar siswa sebesar 42,88 jika dikonversi pada tabel ternyata berada dalam kategori rendah. Hal ini berarti bahwa rata-rata hasil belajar matematika siswa kelas VII₁ MTs Negeri Model Makassar sebelum diterapkan Strategi “Mengakrabkan Kembali” berada pada kategori rendah. Berikut penulis sajikan diagram lingkaran untuk lebih memperjelas gambaran

keadaan awal Hasil Belajar Matematika Siswa Kelas VII₁ MTs Negeri Model Makassar sebelum penerapan Strategi “Mengakrabkan Kembali”.



Gambar 1 : Diagram lingkaran hasil pretest

C. Deskripsi Hasil Belajar Matematika Siswa Kelas VII₁ MTs Negeri Model Makassar Setelah Penerapan Strategi “Mengakrabkan Kembali”.

Data hasil belajar matematika siswa kelas VII₁ MTs Negeri Model Makassar Setelah Penerapan Strategi “Mengakrabkan Kembali” sebagai berikut:

Tabel 9: Data hasil belajar siswa MTs Negeri Model Makassar setelah diterapkan Strategi “Mengakrabkan Kembali”

No	Nama	Skor	Nilai
1	Balqis Miftahussa'adah	20	100
2	Rabiyah Adwiyah	18	90
3	Dewo Rajh Arnada	18	90
4	Nurchalis Rasyid	15	75
5	Masyita Marsuki	17	85
6	Muhammad Riyadh	13	65

No	Nama	Skor	Nilai
7	Riska Aulia Nur	16	80
8	A. Rafiqah Zahra B. Amir	15	75
9	Nurul Adzmy Azhary	19	95
10	Maha Surya Haldi Perdana	20	100
11	Sitti Hardianti	17	85
12	Ahmad Imam Fatoni	17	85
13	Aisyah Indah Pratiwi	16	80
14	Alifiya Hidayani	13	65
15	Muhammad Faiz W	18	90
16	Nurul Fatin Muhardika M	15	75
17	Orini Try Ananda	14	70
18	Ahmad Aiman Fauzy Amir	16	80
19	Azza Azizah Idham Khalid	20	100
20	Dewi Mahzya Fortuna	13	65
21	Nurul Wahyuni	15	75
22	Qodriyyah Marzuqah	17	85
23	Salwa	14	70
24	Muthmainnah	13	65
25	Muh. Nurkhaliz	14	70
26	Siti Masyita Syahrudin	16	80
27	Fatimah Arrahmah Muh. IA	15	75
28	Luinah Mutmainnah	19	95
29	Nurhadziratul Qudzi	14	70
30	A. Muh. Fadhil Alfayed	14	70
31	Ghozy Khalish Taufan	14	70
32	Dwi Nurfadhila	13	65

No	Nama	Skor	Nilai
33	Rasdiana Kadir	17	85
34	Haerunnisa Baharuddin	15	75
35	Dhima Tisa'uljannah	14	70
36	Andi Nur Fadillah Syam	17	85
37	Azzahrah Nurul Farhana MA	13	65
38	A. Ratna Alfiyah Rasman	19	95
39	Hujar Mursyidaya Risa	16	80
40	Andi Arwini Puspitasari	19	95
	Jumlah	638	3190

1. Rata-rata (Mean)

$$\bar{x} = \frac{\sum_{i=1}^k x_i}{n} = \frac{3190}{40} = 79,75$$

Dari hasil perhitungan di atas diperoleh rata-rata nilai hasil belajar siswa kelas VII₁ MTs Negeri Model Makassar Setelah Penerapan Strategi “Mengakrabkan Kembali” 79,75.

Adapun statistik distribusi skor yang diperoleh dapat disajikan dalam tabel statistik sebagai berikut:

Tabel 10: Statistik skor hasil belajar siswa setelah penerapan Strategi “Mengakrabkan Kembali”.

Statistik	Skor Statistik
Subjek	40
Skor ideal	100,00
Skor tertinggi	100,00
Skor terendah	65,00
Rentang skor	35,00
Skor rata-rata	79,75

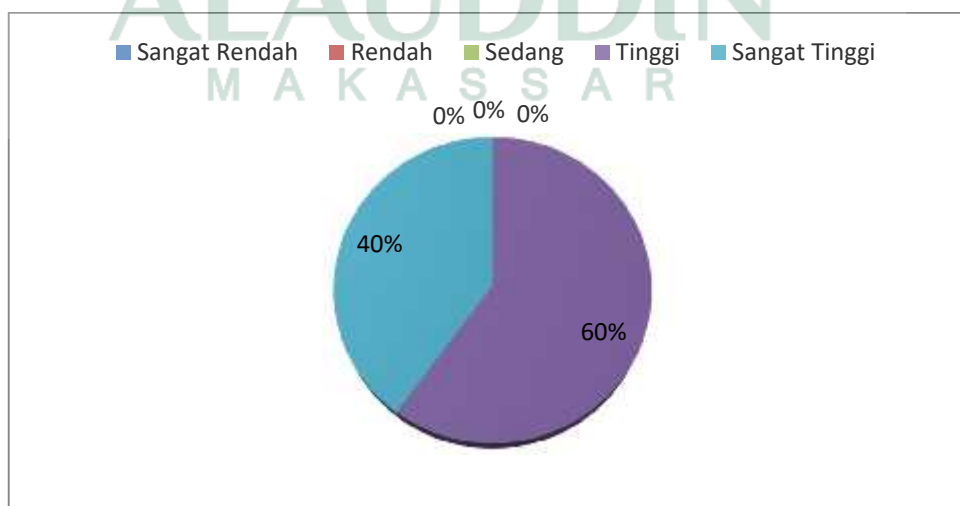
Dari tabel di atas terlihat bahwa skor rata-rata hasil belajar matematika siswa kelas VII₁ MTs Negeri Model Makassar Setelah Penerapan Strategi “Mengakrabkan Kembali” 79,75. Skor yang dicapai siswa bervariasi mulai dari skor terendah 65 dari yang mungkin dicapai 0 sampai skor tertinggi 100 yang merupakan skor ideal. Dengan rentang skor 35 ini menunjukkan kemampuan siswa cukup bervariasi.

2. Persentase (%) nilai rata-rata

Tabel 11: Tingkat penguasaan materi setelah penerapan Strategi “Mengakrabkan Kembali”.

No.	Interval	Frekuensi	Persentase (%)	Kategori
1.	0 – 34	0	0	Sangat rendah
2.	35 - 54	0	0	Rendah
3.	55 - 64	0	0	Sedang
4.	65 – 84	24	60,00	Tinggi
5.	85 – 100	16	40,00	Sangat tinggi
Jumlah		40	100	

Dari tabel di atas terlihat bahwa persentase rata-rata skor hasil belajar siswa setelah diterapkan kelas VII₁ MTs Negeri Model Makassar Setelah Penerapan Strategi “Mengakrabkan Kembali” 79,75. Sebesar 60,00 % berada pada kategori sangat tinggi, 40,00% berada pada kategori tinggi, 0 % berada pada kategori sedang, 0 % berada pada kategori rendah dan 0 % berada pada kategori sangat rendah. Di samping itu, sesuai dengan skor rata-rata hasil belajar siswa sebesar 79,75 jika dikonversi pada tabel ternyata berada dalam kategori tinggi. Hal ini berarti bahwa rata-rata hasil belajar matematika siswa kelas VII₁ MTs Negeri Model Makassar Setelah Penerapan Strategi “Mengakrabkan Kembali” berada pada kategori tinggi. Berikut penulis sajikan diagram lingkaran untuk lebih memperjelas gambaran keadaan awal Hasil Belajar Matematika Siswa kelas VII₁ MTs Negeri Model Makassar Setelah Penerapan Strategi “Mengakrabkan Kembali”.



Gambar 2 : Diagram lingkaran hasil *posttest*

Peningkatan hasil belajar matematika sebelum dan setelah diterapkan Strategi “Mengakrabkan Kembali”, dapat dilihat pada tabel berikut:

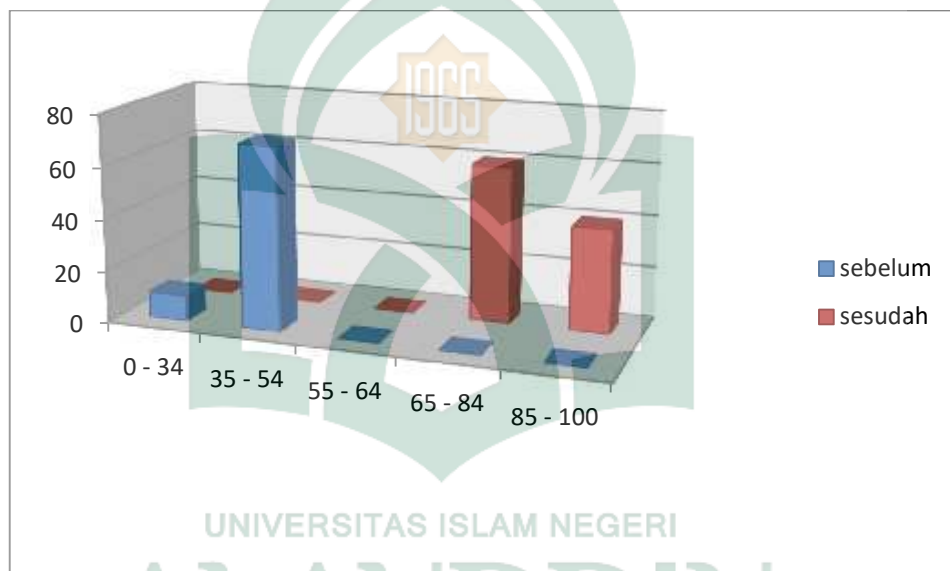
Tabel 12: Distribusi Frekuensi dan Persentase Skor Hasil Belajar sebelum dan setelah diterapkan Strategi “Mengakrabkan Kembali”.

No.	Skor	Kategori	Frekuensi		Persentase (%)	
			Sebelum	Setelah	Sebelum	Setelah
1.	0 – 34	Sangat Rendah	4	0	10,00	0
2.	35 – 54	Rendah	28	0	70,00	0
3.	55 – 64	Sedang	5	0	12,50	0
4.	65 – 84	Tinggi	3	24	7,5	60,00
5.	85 – 100	Sangat Tinggi	0	16	0	40,00

Dari tabel menunjukkan bahwa sebelum diterapkan Strategi “Mengakrabkan Kembali”, frekuensi dan persentase hasil belajar matematika siswa kelas VII₁ MTs Negeri Model Makassar berada pada kategori rendah dengan persentase 70,00 % dari 40 siswa dan setelah diterapkan Strategi “Mengakrabkan Kembali”, frekuensi dan persentase hasil belajar matematika siswa kelas VII₁ MTs Negeri Model Makassar berada pada kategori tinggi dengan persentase 60,00 % dari 40 siswa.

Berdasarkan hasil analisis deskriptif di atas, menunjukkan bahwa skor rata-rata hasil tes matematika siswa mengalami peningkatan, yaitu sebelum penerapan Strategi “Mengakrabkan Kembali” sebesar 42,88 menjadi 79,75 setelah

penerapan Strategi “Mengakrabkan Kembali”. Berikut penulis sajikan diagram batang untuk lebih memperjelas gambaran Hasil Belajar Matematika Siswa Kelas VII₁ MTs Negeri Model Makassar sebelum penerapan Strategi “Mengakrabkan Kembali” dan setelah penerapan Strategi “Mengakrabkan Kembali”.



Gambar 3 : Diagram Perbandingan Hasil Rata-rata Hasil *Pretest* dan *Posttest*

D. Hasil Observasi selama Penerapan strategi Mengakrabkan Kembali.

Di samping terjadi peningkatan hasil belajar, selama penelitian tercatat sejumlah perubahan yang terjadi pada siswa. Adapun perubahan aktivitas yang diamati oleh peneliti melalui lembar observasi pada setiap pertemuan dapat di lihat pada tabel berikut:

Tabel 13: Hasil observasi aktivitas siswa kelas VII₁ MTs Negeri Model Makassar selama penerapan Strategi “Mengakrabkan Kembali”.

No	Komponen yang di amati	Pertemuan Ke-					
		I	II	III	IV	V	VI
1.	Siswa yang hadir pada saat pembelajaran	40	40	40	39	39	40
2.	Siswa yang fokus terhadap materi	8	15	21	18	20	25
3.	Siswa yang mengerti terhadap materi yang diajarkan	7	12	20	18	25	28
4.	Siswa yang masih mengingat pelajaran yang telah dipelajari	11	17	20	22	29	32
5.	Siswa yang berpartisipasi mengerjakan soal di papan tulis	3	5	9	8	9	12
6.	Siswa yang melihat pekerjaan teman saat mengerjakan soal	5	5	3	4	2	1
7.	Siswa yang menanggapi jawaban dari siswa lain	2	2	3	3	3	1
8.	Siswa yang bertanya tentang materi yang tidak dimengerti	12	11	9	7	5	3
9.	Siswa yang aktif saat pembahasan contoh soal	14	15	20	23	29	32
10.	Siswa yang masih perlu bimbingan dalam mengerjakan soal	9	6	4	3	3	2

Dari tabel di atas terlihat bahwa terdapat perubahan aktivitas siswa yang diamati oleh peneliti melalui lembar observasi pada setiap pertemuan. Adapun perubahan aktivitas yang dimaksud yaitu meningkatnya semangat siswa pada

saat pembahasan soal serta banyaknya siswa yang berpartisipasi mengerjakan soal di papan tulis. Walaupun ada beberapa siswa yang biasa melihat pekerjaan teman saat mengerjakan soal, namun lebih banyak siswa yang mengerti terhadap materi yang diajarkan. Dengan penerapan Strategi “Mengakrabkan Kembali” siswa lebih fokus terhadap materi yang diberikan karena terlebih dahulu siswa diingatkan kembali terhadap materi yang telah diajarkan. Hal ini terlihat dari meningkatnya jumlah siswa yang masih mengingat pelajaran yang telah diberikan serta keaktifan siswa dalam menanggapi jawaban dari siswa lain. Jumlah siswa yang masih perlu bimbingan dalam mengerjakan soal juga mengalami penurunan sehingga dapat dikatakan Strategi “Mengakrabkan Kembali” mampu merubah aktivitas serta sikap siswa siswa.

E. Efektivitas Penerapan Strategi “Mengakrabkan Kembali” dalam Meningkatkan Hasil Belajar Matematika Siswa MTsN Model Makassar

Bagian ketiga ini adalah rumusan masalah terakhir, dimana pada bagian ini akan dijawab dengan menggunakan analisis statistik inferensial. Pada analisis ini ada 2 tahap untuk mengetahui apakah Strategi “Mengakrabkan Kembali” efektif dalam meningkatkan hasil belajar matematika siswa. Tahap yang dimaksud adalah pengujian normalitas dan pengujian hipotesis dengan *F-test*. Kedua pengujian ini dilakukan secara manual. Berikut hasil pengolahan data dengan tahap yang dimaksud:

1) Pengujian Normalitas

Pengujian normalitas dilakukan terhadap data *pretest* dan data *posttest* siswa kelas VII MTsN Model Makassar dengan menggunakan rumus *Chi-kuadrat*.

Pengujian normalitas pertama dilakukan pada data *pretest*. Taraf signifikansi yang ditetapkan sebelumnya adalah $\alpha = 0,05$. Dari frekuensi observasi dan expektasi diperoleh nilai $\chi^2_{\text{hitung}} = -2,49$. Dalam tabel statistik, nilai persentil untuk χ^2 pada taraf signifikan $\alpha = 0,05$ dan $dk = 6$ diperoleh $\chi^2_{\text{tabel}} = 12,592$. Karena diperoleh nilai $\chi^2_{\text{hitung}} < \chi^2_{\text{tabel}}$ dengan $dk = (k - 1)$ pada taraf signifikan $\alpha = 0,05$, maka data dikatakan berdistribusi normal. Hasil pengolahan selengkapnya dapat dilihat pada lampiran.

Pengujian normalitas kedua dilakukan pada hasil *posttest*. Taraf signifikansi yang ditetapkan sebelumnya adalah $\alpha = 0,05$. Dari frekuensi observasi dan expektasi diperoleh nilai $\chi^2_{\text{hitung}} = -21,31$. Dalam tabel statistik, nilai persentil untuk χ^2 pada taraf signifikan $\alpha = 0,05$ dan $dk = 5$ diperoleh $\chi^2_{\text{tabel}} = 11,07$. Karena diperoleh nilai $\chi^2_{\text{hitung}} < \chi^2_{\text{tabel}}$ dengan $dk = (k - 1)$ pada taraf signifikan $\alpha = 0,05$, maka data dikatakan berdistribusi normal. Hasil pengolahan selengkapnya dapat dilihat pada lampiran.

2) Pengujian Hipotesis

Sesuai dengan hipotesis penelitian yaitu “Strategi Mengakrabkan Kembali efektif dalam meningkatkan hasil belajar matematika siswa kelas

VII₁ MTsN Model Makassar”, maka strategi yang digunakan untuk menguji hipotesis tersebut adalah statistik F.

a. Menentukan Variansi

Tabel 14: Variansi Nilai Pretest

Interval	f_i	x_i	$x_i - \bar{x}$	$(x_i - \bar{x})^2$	$f_i \cdot (x_i - \bar{x})^2$
30 – 35	16	32,5	-10,38	107,74	1723,84
36 – 41	7	38,5	-4,38	19,18	134,26
42 – 47	7	44,5	1,62	2,62	18,34
48 – 53	2	50,5	7,62	58,06	116,12
54 – 59	3	56,5	13,62	185,50	556,50
60 – 65	4	62,5	19,62	384,94	1539,76
66 – 71	1	68,5	25,62	656,38	656,38
Jumlah					4745,2

$$s_1^2 = \frac{\sum_{i=1}^n f_i (x_i - \bar{x})^2}{n-1}$$

$$s_1^2 = \frac{4745,2}{4-1}$$

$$s_1^2 = \frac{4745,2}{3}$$

$$s_1^2 = 121,67$$

Tabel 15 : Variansi Nilai Posttest

Interval	f_i	x_i	$x_i - \bar{x}$	$(x_i - \bar{x})^2$	$f_i \cdot (x_i - \bar{x})^2$
65 – 70	11	67,5	-12,5	156,25	1718,75
71 – 76	6	73,5	-6,5	42,25	253,50
77 – 82	7	79,5	-0,5	0,25	1,75
83 – 88	6	85,5	5,5	30,25	181,5
89 – 94	3	91,5	11,5	132,25	396,75
95 – 100	7	97,5	17,5	306,25	2143,75
Jumlah					4696

$$s_2^2 = \frac{\sum_{i=1}^n f_i (x_i - \bar{x})^2}{n-1}$$

$$s_2^2 = \frac{4}{4-1}$$

$$s_2^2 = \frac{4}{3}$$

$$s_2^2 = 120,41$$

1) Menentukan harga F hitung

$$F = \frac{s_1^2}{s_2^2}$$

$$= \frac{1,6}{1,4}$$

$$= 1,01$$

- 2) Taraf kesignifikanan 5 % memerlukan nilai kritis $F_{0,95(39,39)}$. Nilai $F_{0,95(39,39)}$ tidak dapat ditemukan langsung dalam table sebaran F, sehingga rumus

$$F_{0,95(39,39)} = \frac{1}{F_{0,05(39,39)}} \text{ yang digunakan. Dari tabel di peroleh } F_{0,05(39,39)} = 1,71, \text{ sehingga } F_{0,95(27,27)} = \frac{1}{2,1} = 0,58.$$

- 3) Menentukan aturan pengambilan keputusan atau kriteria yang signifikan
Adapun kriteria keefektifannya adalah sebagai berikut :

- a. Apabila $s_1^2 > s_2^2$ atau $F \geq F_{(1-\alpha)(n1-1, n2-1)}$, berarti Strategi “Mengakrabkan Kembali” ini efektif dalam meningkatkan hasil belajar matematika siswa kelas VII MTsN Model Makassar.
- b. Apabila $s_1^2 \leq s_2^2$ atau $F < F_{(1-\alpha)(n1-1, n2-1)}$, berarti Strategi “Mengakrabkan Kembali” ini tidak efektif dalam meningkatkan hasil belajar matematika siswa kelas VII MTsN Model Makassar.

- 4) Kesimpulan

Berdasarkan hasil analisis inferensial di atas diperoleh $s_1^2 > s_2^2$ dimana, $s_1^2 = 121,67$ sedangkan $s_2^2 = 120,41$ dan $F \geq F_{(1-\alpha)(n1-1, n2-1)}$ yaitu 0,58 1,01 1,71, maka berdasarkan kriteria keefektifan dapat dikatakan bahwa Strategi “Mengakrabkan Kembali” ini efektif dalam meningkatkan hasil belajar matematika siswa kelas VII MTsN Model Makassar.

Dengan demikian dapat disimpulkan bahwa Strategi “Mengakrabkan Kembali” ini efektif dalam meningkatkan hasil belajar matematika siswa kelas VII MTsN Model Makassar.

F. Pembahasan

Pada bagian pembahasan ini akan dibahas mengenai hasil penelitian yang telah diperoleh. Penelitian ini merupakan penelitian eksperimen dengan jenis penelitian *pre eksperimen design* dengan desain penelitian yang digunakan yaitu *One Group Pretest Posttest Design* yaitu eksperimen yang dilaksanakan pada satu kelompok saja tanpa kelompok pembanding. Pada desain ini menggunakan *pretest* sebelum diberi perlakuan dan *post test* setelah diberi perlakuan. Dengan demikian hasil perlakuan dapat diketahui lebih akurat.

Dari hasil penelitian diketahui bahwa terjadi peningkatan hasil belajar matematika siswa setelah dilakukan penerapan strategi “Mengakrabkan kembali”. Hal ini dapat dilihat pada rata-rata hasil belajar matematika sebelum, diberikan perlakuan pada *pretest* = 42,88 dan setelah dilakukan perlakuan pada *posttest* = 79,75. Nilai rata-rata (*Mean*) yang diperoleh pada *pretest* yaitu 42,88, jika dimasukkan dalam kategori hasil belajar siswa maka persentase hasil belajar siswa adalah 70% dikategorikan rendah dan nilai rata-rata (*Mean*) yang diperoleh pada *posttest* yaitu 79,75, jika dimasukkan dalam kategori hasil belajar siswa maka persentase hasil belajar siswa adalah 60% dikategorikan tinggi. Sehingga dapat terlihat jelas bahwa terjadi peningkatan rata-rata siswa setelah diterapkan Strategi “Mengakrabkan Kembali”.

Data mengenai perubahan sikap siswa, dikumpulkan melalui pengamatan pada saat kegiatan pembelajaran dengan menggunakan lembar observasi. Dari hasil observasi diatas dapat dilihat bahwa siswa mengalami perubahan tingkah laku yang cukup baik. Siswa lebih semangat pada saat pembahasan soal serta banyaknya siswa yang berpartisipasi mengerjakan soal di papan tulis. Siswa lebih fokus, meningkatnya jumlah siswa yang masih mengingat pelajaran yang telah diberikan serta keaktifan siswa dalam menanggapi jawaban dari siswa lain. sehingga dapat dikatakan Strategi “Mengakrabkan Kembali” mampu merubah aktivitas siswa.

Efektivitas penerapan Strategi “Mengakrabkan Kembali” dapat diketahui dengan menganalisis hasil *pretest* dan *posttest* dengan menggunakan uji F dimana didapatkan $s_1^2 > s_2^2$ yaitu $s_1^2 = 121,67$ lebih besar dari $s_2^2 = 120,46$ dan $F \geq F_{(1-(n_1-1, n_2-1))}$ yaitu 0,58 1,01 1,71. Dengan ketentuan Apabila $s_1^2 > s_2^2$ atau $F \geq F_{(1-(n_1-1, n_2-1))}$, berarti Strategi “Mengakrabkan Kembali” ini efektif dalam meningkatkan hasil belajar matematika siswa kelas VII MTsN Model Makassar. Dengan demikian Strategi “Mengakrabkan Kembali” efektif digunakan.

BAB V PENUTUP

A. Kesimpulan

Berdasarkan hasil analisis data tentang penerapan Strategi “Mengakrabkan Kembali” terhadap hasil belajar matematika siswa kelas VII MTsN Model Makassar, maka akhirnya dapat disimpulkan bahwa:

1. Hasil belajar matematika siswa kelas VII MTsN Model Makassar sebelum penerapan Strategi “Mengakrabkan Kembali” berada pada kategori rendah. Hal ini ditunjukkan dari perolehan persentase pada kategori tinggi sebesar 70% dengan nilai rata-rata 42,88 dari 40 siswa.
2. Hasil belajar matematika siswa kelas VII MTsN Model Makassar setelah penerapan Strategi “Mengakrabkan Kembali” berada pada kategori sangat tinggi. Hal ini ditunjukkan dari perolehan persentase pada kategori tinggi sebesar 60% dengan nilai rata-rata 79,75 dari 40 siswa.
3. Berdasarkan hasil analisis inferensial diperoleh $s_1^2 > s_2^2$ dimana, $s_1^2 = 121,67$ sedangkan $s_2^2 = 120,41$ dan $F \geq F_{(1-\alpha)(n_1-1, n_2-1)}$ yaitu $0,58 < 1,01$, maka berdasarkan kriteria keefektifan dapat dikatakan bahwa Strategi “Mengakrabkan Kembali” ini efektif dalam meningkatkan hasil belajar matematika siswa kelas VII MTsN Model Makassar. Sehingga dapat dikatakan bahwa hipotesis dalam penelitian ini diterima.

B. Saran

1. Kepada guru matematika di MTsN Model Makassar agar dalam pembelajaran matematika disarankan untuk mengajar dengan menerapkan strategi “Mengakrabkan Kembali”. Diharapkan kepada guru matematika untuk selalu memberikan pertanyaan kepada siswa mengenai materi yang telah dipelajari sebelum memulai pelajaran yang baru.
2. Kepada penentu kebijakan dalam bidang pendidikan agar hasil penelitian ini dapat dijadikan bahan pertimbangan dalam rangka meningkatkan mutu pendidikan di Sekolah terkhusus MTsN Model Makassar.
3. Penulis menyadari masih banyak kekurangan dalam penelitian dan penyusunan skripsi ini, jadi diharapkan kepada peneliti lain untuk menyelidiki variable-variabel yang relevan pada materi dengan situasi dan kondisi yang berbeda sehingga gilirannya nanti akan lahir satu tulisan yang lebih baik, lengkap dan bermutu.

DAFTAR PUSTAKA

- Anang. *One Minute before Teaching*. Bandung: Alfabeta, 2010.
- Aunnurahman. *Belajar dan Pembelajaran*. Cet. 3; Bandung: Alfabeta, 2009.
- Arief Tiro, Muhammad. *Dasar-Dasar Statistik*. Makassar: State University of Makassar, 2000.
- Arikunto, Suharsimi dan Cepi Safruddin Abdul Jafar. *Evaluasi Progam Pendidikan: Pedoman Teoritis Praktis bagi Praktisi Pendidikan*. Cet. II; Jakarta: Bumi Aksara, 2007.
- Arikunto, Suharsimi. *Prosedur Penelitian Suatu Pendekatan Praktik*. Cet. XIV; Jakarta: Rineka Cipta, 2010.
- _____. *Prosedur Penelitian Suatu Pendekatan Praktik*. Cet. XIII; Jakarta: Rineka Cipta, 2006.
- Davies, RB. *Teacher as Curricullumn Evaluators*. Sydney: George Allen and Unwin, 1991.
- Depdikbud, *Pedoman Umum System Pengujian Hasil Kegiatan Belajar*. <http://masbied.files.wordpress.com/2011/11/download-skripsi-matematika-maple-bab-iii-metode-penelitian.pdf>, 04 November 2011.
- Hasan, Iqbal. *Pokok-Pokok Materi Statistik 2 (Statistik Inferensial)*. Jakarta: Bumi Aksara, 2008.
- Hasbullah. *Dasar-Dasar Ilmu Pendidikan*. Edisi Revisi. Jakarta: Rajawali Pers. 2008.
- Abidin Ibnu Rusn. *Pemikiran Al-Gazali tentang Pendidikan*. Cet.II; Yogyakarta: Pustaka Pelajar, 2009.
- Nasution. *Proses Belajar*. Jakarta: Bumi Aksara. 2004.
- Poerwadarminta. *Kamus Umum Bahasa Indonesia*. Cet 17; Jakarta: Balai Pustaka, 2002.
- Purwanto. *Evaluasi Hasil Belajar*. Cet. 3; Yogyakarta: Pustaka Pelajar, 2011.

- Redaksi Sinar Grafika, *UU sistem Pendidikan Nasional (UU RI No.20 Tahun 2003)*. Cet. IV; Jakarta: Sinar Grafika, 2011.
- Riyanto, Yatim. *Paradigma Baru Pembelajaran*. Cet. 2; Jakarta: Kencana, 2009.
- Rohani, Ahmad. *Pengelolaan Pengajaran*. Cet.II; Jakarta: Rineka Cipta, 2004.
- Sardiman. *Interaksi & Motivasi Belajar Mengajar*. Jakarta: PT. Raja Grafindo, 2010.
- Silberman, Mel. *Active Learning: 101 Strategies to Teach Any Subject (Active Learning: 101 Strategi Pembelajaran aktif)*, terj. Sarjuli, et al., eds., Cet. VI; Yogyakarta: Insan Madani, 2007.
- _____. *Active Learning: 101 Strategies to Teach Any Subject (Active Learning: 101 Cara Belajar Siswa aktif)*, terj. Raisul Muttaqien. Cet. I; Bandung: Nusa Media, 2004.
- Soedjadi. *Kiat Pendidikan Matematika di Indonesia*. Jakarta: Direktorat Jenderal Pendidikan Tinggi, Departemen Pendidikan Nasional, 2000.
- Subana. *statistic pendidikan*. Bandung: CV. Pustaka Setia, 2000.
- Sudjana, Nana. *Dasar-Dasar Proses Belajar Mengajar*. Bandung: Sinar Baru Algesindo, 2004.
- Sugiyono. *Metode Penelitian Pendidikan (Pendekatan Kuantitatif dan Kualitatif, dan R & D)*. Bandung: Alfabeta, 2010.
- Sukardjo, M dan Ukim Komaruddin. *Landasan Pendidikan Konsep dan Aplikasinya*. Jakarta: PT. Raja Grafindo, 2009.
- Suryani, Dwi. "Peningkatan keaktifan siswa dalam Pembelajaran Matematika Melalui Strategi Mengakrabkan Kembali Kelas VII-C SMP Negeri 6 Surakarta." Skripsi Sarjana, Fakultas Keguruan dan Ilmu Pendidikan Universitas Muhammadiyah Surakarta, 2010.
- Susilo, M. Joko. *Pembodohan Siswa Tersistematis*. Cet. III; Yogyakarta: PINUS, 2006.
- Thamrin, Nurhalijah Nasution, *Peran Orang Tua dalam Meningkatkan Hasil Belajar Anak*, Jakarta: Gunung Mulia, 1985.

Tim Reality. *Kamus Terbaru Bahasa Indonesia*. Cet I; Surabaya: Reality Publisher, 2008.

