

Keperawatan merupakan hal penting yang menjadi bagian integral dalam berbagai tingkatan dalam sistem pelayanan kesehatan yang ada di masyarakat. Ilmu keperawatan yang menjadi sebuah ilmu terapan menggunakan keterampilan intelektual, teknis, dan interpersonal, serta tahapan proses keperawatan di dalam membantu individu, keluarga, dan masyarakat untuk mencapai tingkat kesehatan yang optimal. Keperawatan bersifat komprehensif bermakna bahwa pelayanan keperawatan bersifat menyeluruh, meliputi aspek biologis, psikologis, sosial, dan spiritual. Untuk mendukung hal itu maka diperlukan pemahaman terkait falsafah dan paradigma keperawatan yang tepat serta kemampuan melakukan pengkajian yang didasarkan oleh kepedulian (*caring*) terhadap berbagai respons yang ada dalam tatanan pelayanan kesehatan. Dasar-dasar ilmu keperawatan merupakan sebuah hal yang sangat penting dipahami oleh seluruh calon dan profesi keperawatan. Tidak hanya bermanfaat untuk memberikan bekal ilmu keperawatan yang komprehensif, namun juga untuk menambah kemampuan klinis di pelayanan keperawatan, sehingga memungkinkan untuk melaksanakan peran dan fungsi perawat secara profesional serta mengembangkan pemahaman yang sama di antara lembaga-lembaga keperawatan lainnya. Buku ini memuat berbagai materi pilihan yang sangat relevan dengan upaya mempersiapkan calon perawat profesional di institusi pendidikan serta untuk pengembangan pemahaman terkait keperawatan oleh seluruh perawat yang sudah bekerja di pelayanan kesehatan. Buku ini menguraikan berbagai materi keperawatan dari hal yang sederhana hingga yang kompleks dengan ulasan yang simpel untuk memudahkan para pembaca dalam memahaminya dan berharap akan meningkatkan profesionalisme pelayanan keperawatan yang pada akhirnya akan meningkatkan kesehatan dan taraf hidup bangsa Indonesia.

Penerbit Deepublish (CV BUDI UTAMA)

Jl. Kalurang Km 9,3 Yogyakarta 55581

Telp/Fax : (0274) 4533427

Anggota IKAPI (076/DIY/2012)

cs@deepublish.co.id

Penerbit Deepublish

@penerbitbuku_deepublish

www.penerbitdeepublish.com



Kategori :



DASAR-DASAR ILMU KEPERAWATAN

Muhammad Irwan, S.Kep., Ns., M.Kes. | Dr. Risnah, S.K.M., S.Kep., Ns., M.Kes.



DASAR-DASAR ILMU KEPERAWATAN

Muhammad Irwan, S.Kep., Ns., M.Kes.

Dr. Risnah, S.K.M., S.Kep., Ns., M.Kes.

Editor:

Dr. Salmah Arafah, S.Kep., Ns., M.Kes.

Muh. Fauzar Al Hijrah, S.K.M., M.Kes.



DASAR-DASAR ILMU KEPERAWATAN

Tim Penulis:

Muhammad Irwan, S.Kep., Ns., M.Kes.
Dr. Risnah, S.K.M., S.Kep., Ns., M.Kes.

Editor:

Dr. Salmah Arafah, S.Kep., Ns., M.Kes.
Muh. Fauzar Al Hijrah, S.K.M., M.Kes.

UU No 28 tahun 2014 tentang Hak Cipta

Fungsi dan sifat hak cipta Pasal 4

Hak Cipta sebagaimana dimaksud dalam Pasal 3 huruf a merupakan hak eksklusif yang terdiri atas hak moral dan hak ekonomi.


Pembatasan Pelindungan Pasal 26

Ketentuan sebagaimana dimaksud dalam Pasal 23, Pasal 24, dan Pasal 25 tidak berlaku terhadap:

- i. Penggunaan kutipan singkat Ciptaan dan/atau produk Hak Terkait untuk pelaporan peristiwa aktual yang ditujukan hanya untuk keperluan penyediaan informasi aktual;
- ii. Penggandaan Ciptaan dan/atau produk Hak Terkait hanya untuk kepentingan penelitian ilmu pengetahuan;
- iii. Penggandaan Ciptaan dan/atau produk Hak Terkait hanya untuk keperluan pengajaran, kecuali pertunjukan dan Fonogram yang telah dilakukan Pengumuman sebagai bahan ajar; dan
- iv. Penggunaan untuk kepentingan pendidikan dan pengembangan ilmu pengetahuan yang memungkinkan suatu Ciptaan dan/atau produk Hak Terkait dapat digunakan tanpa izin Pelaku Pertunjukan, Produser Fonogram, atau Lembaga Penyiaran.

Sanksi Pelanggaran Pasal 113

1. Setiap Orang yang dengan tanpa hak melakukan pelanggaran hak ekonomi sebagaimana dimaksud dalam Pasal 9 ayat (1) huruf i untuk Penggunaan Secara Komersial dipidana dengan pidana penjara paling lama 1 (satu) tahun dan/atau pidana denda paling banyak Rp100.000.000 (seratus juta rupiah).
2. Setiap Orang yang dengan tanpa hak dan/atau tanpa izin Pencipta atau pemegang Hak Cipta melakukan pelanggaran hak ekonomi Pencipta sebagaimana dimaksud dalam Pasal 9 ayat (1) huruf c, huruf d, huruf f, dan/atau huruf h untuk Penggunaan Secara Komersial dipidana dengan pidana penjara paling lama 3 (tiga) tahun dan/atau pidana denda paling banyak Rp500.000.000,00 (lima ratus juta rupiah).

 deepublish

Cerdas, Bahagia, Mulla, Lintas Generasi.

Editor :
Salmah Arafah & Muh. Fauzar Al Hijrah

Desain Cover :
Syaiful Anwar

Sumber :
<https://unsplash.com>

Tata Letak :
Titis Yuliyanti

Proofreader :
Meyta Lanjarwati

Ukuran :
xii, 150 hlm, Uk: 15.5x23 cm

ISBN :
978-623-02-4765-1

Cetakan Pertama :
Juni 2022

Hak Cipta 2022, Pada Penulis

Isi diluar tanggung jawab percetakan

Copyright © 2022 by Deepublish Publisher
All Right Reserved

Hak cipta dilindungi undang-undang
Dilarang keras menerjemahkan, memfotokopi, atau
memperbanyak sebagian atau seluruh isi buku ini
tanpa izin tertulis dari Penerbit.

PENERBIT DEEPUBLISH
(Grup Penerbitan CV BUDI UTAMA)
Anggota IKAPI (076/DIY/2012)

Jl.Rajawali, G. Elang 6, No 3, Drono, Sardonoharjo, Ngaglik, Sleman
Jl.Kaliurang Km.9,3 – Yogyakarta 55581
Telp/Faks: (0274) 4533427
Website: www.deepublish.co.id
www.penerbitdeepublish.com
E-mail: cs@deepublish.co.id

PRAKATA

Puji dan syukur kami panjatkan ke hadirat Allah Swt. atas semua nikmat yang telah dianugerahkan hingga detik ini. Semoga rasa syukur ini memberikan berkah dan menjadikan kita semua orang-orang yang beriman dan bermanfaat dihadirkan oleh-Nya di alam dunia. Selawat dan salam senantiasa terkirim pada junjungan kita Nabi Besar Muhammad saw., sebagai panutan kita bersama menjalani semua proses dalam kehidupan.

Keperawatan merupakan sebuah profesi yang penting dalam tatanan pemberian pelayanan kesehatan di masyarakat. Pelaksanaannya memerlukan kita-kita yang disertai dengan berbagai macam pengetahuan, keterampilan skill yang mendasarinya. Sehingga diperlukan pemahaman yang baik pada tentang dasar-dasar ilmu sebagai sebuah disiplin lain. Hal ini dapat mempersiapkan diri dalam pemberian praktik asuhan keperawatan.

Di kesempatan ini, tak lupa kami mengucapkan banyak terima kasih kepada semua pihak yang telah berusaha semaksimal mungkin tim penulis dalam menyelesaikan setiap tahapan dalam proses penyusunan buku referensi ini dan dengan sabar memberikan saran, masukan serta melakukan editing dan revisi sebagai upaya penyempurnaannya. Akhirnya, pada semua pihak yang terkait dengan penyelesaian buku ini yang tak bisa kami sebut satu persatu, terima kasih untuk semuanya.

Semoga buku ini bermanfaat bagi seluruh lapisan masyarakat dan insyaallah menjadi amal jariah untuk kita semua. Wassalam.

Majene, 11 April 2022

Tim Penulis

**DASAR-DASAR
ILMU KEPERAWATAN**

UU No 28 tahun 2014 tentang Hak Cipta

Fungsi dan sifat hak cipta Pasal 4

Hak Cipta sebagaimana dimaksud dalam Pasal 3 huruf a merupakan hak eksklusif yang terdiri atas hak moral dan hak ekonomi.

Pembatasan Pelindungan Pasal 26

Ketentuan sebagaimana dimaksud dalam Pasal 23, Pasal 24, dan Pasal 25 tidak berlaku terhadap:

- i. Penggunaan kutipan singkat Ciptaan dan/atau produk Hak Terkait untuk pelaporan peristiwa aktual yang ditujukan hanya untuk keperluan penyediaan informasi aktual;
- ii. Penggandaan Ciptaan dan/atau produk Hak Terkait hanya untuk kepentingan penelitian ilmu pengetahuan;
- iii. Penggandaan Ciptaan dan/atau produk Hak Terkait hanya untuk keperluan pengajaran, kecuali pertunjukan dan Fonogram yang telah dilakukan Pengumuman sebagai bahan ajar; dan
- iv. Penggunaan untuk kepentingan pendidikan dan pengembangan ilmu pengetahuan yang memungkinkan suatu Ciptaan dan/atau produk Hak Terkait dapat digunakan tanpa izin Pelaku Pertunjukan, Produser Fonogram, atau Lembaga Penyiaran.

Sanksi Pelanggaran Pasal 113

1. Setiap Orang yang dengan tanpa hak melakukan pelanggaran hak ekonomi sebagaimana dimaksud dalam Pasal 9 ayat (1) huruf i untuk Penggunaan Secara Komersial dipidana dengan pidana penjara paling lama 1 (satu) tahun dan/atau pidana denda paling banyak Rp100.000.000 (seratus juta rupiah).
2. Setiap Orang yang dengan tanpa hak dan/atau tanpa izin Pencipta atau pemegang Hak Cipta melakukan pelanggaran hak ekonomi Pencipta sebagaimana dimaksud dalam Pasal 9 ayat (1) huruf c, huruf d, huruf f, dan/atau huruf h untuk Penggunaan Secara Komersial dipidana dengan pidana penjara paling lama 3 (tiga) tahun dan/atau pidana denda paling banyak Rp500.000.000,00 (lima ratus juta rupiah).

DASAR-DASAR ILMU KEPERAWATAN

Tim Penulis:

Muhammad Irwan, S.Kep., Ns., M.Kes.

Dr. Risnah, S.K.M., S.Kep., Ns., M.Kes.

Editor:

Dr. Salmah Arafah, S.Kep., Ns., M.Kes.

Muh. Fauzar Al Hijrah, S.K.M., M.Kes.



Cerdas, Bahagia, Mulia, Lintas Generasi.

DASAR-DASAR ILMU KEPERAWATAN

Muhammad Irwan & Risnah

Editor :

Salmah Arafah & Muh. Fauzar Al Hijrah

Desain Cover :

Syaiful Anwar

Sumber :

<https://unsplash.com>

Tata Letak :

Titis Yuliyanti

Proofreader :

Meyta Lanjarwati

Ukuran :

xii, 150 hlm, Uk: 15.5x23 cm

ISBN :

No ISBN

Cetakan Pertama :

Bulan 2022

Hak Cipta 2022, Pada Penulis

Isi diluar tanggung jawab percetakan

Copyright © 2022 by Deepublish Publisher

All Right Reserved

Hak cipta dilindungi undang-undang
Dilarang keras menerjemahkan, memfotokopi, atau
memperbanyak sebagian atau seluruh isi buku ini
tanpa izin tertulis dari Penerbit.

PENERBIT DEEPUBLISH

(Grup Penerbitan CV BUDI UTAMA)

Anggota IKAPI (076/DIY/2012)

Jl.Rajawali, G. Elang 6, No 3, Drono, Sardonoharjo, Ngaglik, Sleman

Jl.Kaliurang Km.9,3 – Yogyakarta 55581

Telp/Faks: (0274) 4533427

Website: www.deepublish.co.id

www.penerbitdeepublish.com

E-mail: cs@deepublish.co.id

PRAKATA

Puji dan syukur kami panjatkan ke hadirat Allah Swt. atas semua nikmat yang telah dianugerahkan hingga detik ini. Semoga rasa syukur ini memberikan berkah dan menjadikan kita semua orang-orang yang beriman dan bermanfaat dihadirkan oleh-Nya di alam dunia. Selawat dan salam senantiasa terkirim pada junjungan kita Nabi Besar Muhammad saw., sebagai panutan kita bersama menjalani semua proses dalam kehidupan.

Keperawatan merupakan sebuah profesi yang penting dalam tatanan pemberian pelayanan kesehatan di masyarakat. Pelaksananya memerlukan kita-kita yang disertai dengan berbagai macam pengetahuan, keterampilan skill yang mendasarinya. Sehingga diperlukan pemahaman yang baik pada tentang dasar-dasar ilmu sebagai sebuah disiplin lain. Hal ini dapat mempersiapkan diri dalam pemberian praktik asuhan keperawatan.

Di kesempatan ini, tak lupa kami mengucapkan banyak terima kasih kepada semua pihak yang telah berusaha semaksimal mungkin tim penulis dalam menyelesaikan setiap tahapan dalam proses penyusunan buku referensi ini dan dengan sabar memberikan saran, masukan serta melakukan editing dan revisi sebagai upaya penyempurnaannya. Akhirnya, pada semua pihak yang terkait dengan penyelesaian buku ini yang tak bisa kami sebut satu persatu, terima kasih untuk semuanya.

Semoga buku ini bermanfaat bagi seluruh lapisan masyarakat dan insyaallah menjadi amal jariah untuk kita semua. Wassalam.

Majene, 11 April 2022

Tim Penulis

DAFTAR ISI

PRAKATA	v
DAFTAR ISI	vi
DAFTAR TABEL.....	ix
DAFTAR GAMBAR.....	x
BAB I PENGUKURAN TANDA-TANDA VITAL	1
A. Latar Belakang	1
B. Pengertian Pengukuran Tanda-Tanda Vital	2
C. Jenis Tanda-Tanda Vital	3
1. Tekanan darah	3
2. Pernapasan.....	10
3. Nadi	14
4. Suhu.....	17
DAFTAR PUSTAKA.....	31
BAB II PEMERIKSAAN FISIK.....	33
A. Latar Belakang	33
B. Pemeriksaan Fisik Keperawatan	35
C. Pemeriksaan Fisik Keperawatan sebagai Bagian dari Proses Keperawatan	36
D. Prinsip-Prinsip Umum Pemeriksaan Fisik	37
E. Prinsip-Prinsip Umum Pemeriksaan Fisik	46
F. Pertimbangan Usia	47
G. Pemeriksaan Fisik Khusus	47
H. Macam-Macam Pemeriksaan Fisik	48
I. Tujuan Pemeriksaan Fisik	51
J. Teknik Dasar Pemeriksaan Fisik.....	53
DAFTAR PUSTAKA.....	63

BAB III	PENGAJIAN KEPERAWATAN.....	65
	A. Latar Belakang	65
	B. Pengertian Pengkajian Keperawatan.....	65
	C. Tujuan Pengkajian Keperawatan	67
	D. Standar Pengkajian Keperawatan	67
	E. Pentingnya Dokumentasi Pengkajian Keperawatan	68
	F. Tahapan Pengkajian.....	69
	G. Faktor-Faktor Pengkajian Data.....	71
	H. Manfaat Melakukan Pengkajian	71
	I. Tipe-tipe pengkajian keperawatan	71
	J. Karakteristik Data.....	74
	K. Fokus Pengumpulan Data	75
	L. Sumber Data	75
	M. Macam-Macam Data.....	76
	N. Jenis-Jenis Pengelompokan Pengkajian Keperawatan	76
	O. Teknik Pengkajian Keperawatan	76
	P. Metode Pengkajian Keperawatan	77
	Q. Pencatatan dan Pelaporan Pengkajian Keperawatan.....	83
	R. Pendekatan Pengkajian Keperawatan	84
	S. Tujuan Pengkajian Keperawatan	85
	DAFTAR PUSTAKA.....	87
BAB IV	CARING DALAM KEPERAWATAN.....	88
	A. Latar Belakang	88
	B. Definisi <i>Caring</i>	90
	C. Aplikasi <i>Caring</i> dalam Kehidupan Sehari-hari dan Praktik Keperawatan.....	95
	DAFTAR PUSTAKA.....	100
BAB V	KEPERAWATAN SEBAGAI SEBUAH PROFESI.....	102
	A. Latar Belakang	102
	B. Hakikat Profesi	102
	C. Perawat sebagai Suatu Profesi	103
	D. Pengertian	103

E. Arti dan Makna Keperawatan sebagai Suatu Profesi	104
F. Proses Profesionalisasi keperawatan.....	106
G. Peran Perawat Profesional.....	107
H. Fungsi perawat	111
I. Tanggung Jawab Perawat.....	112
J. Standar Praktik Keperawatan Profesional.....	113
K. Nilai Penting Keperawatan Profesional	119
L. Pengertian Standar Praktik Keperawatan Profesional	119
M. Tujuan Standar Praktik Keperawatan Profesional	120
DAFTAR PUSTAKA.....	121
BAB VI PELAYANAN KEPERAWATAN DALAM SISTEM PELAYANAN KESEHATAN	123
A. Latar Belakang	123
B. Teori Sistem	124
C. Sistem Pasien	125
D. Tingkatan Pelayanan Kesehatan	126
E. Lembaga Pelayanan Kesehatan.....	127
F. Lingkup Sistem Pelayanan Kesehatan	128
G. Faktor yang Mempengaruhi Pelayanan Kesehatan	129
DAFTAR PUSTAKA.....	132
BAB VII FALSAFAH DAN PARADIGMA KEPERAWATAN	133
A. Falsafah Keperawatan	133
B. Paradigma Keperawatan.....	135
DAFTAR PUSTAKA.....	140
GLOSSARIUM	141
INDEKS.....	148
PROFIL PENULIS	149

DAFTAR TABEL

Tabel 1.1	Perkiraan tekanan darah dan hipertensi berdasarkan tingkatan usia.	6
Tabel 2.1	Nilai tekanan darah normal	9
Tabel 3.1	Penilaian frekuensi, irama, kedalaman, tipe atau pola pernapasan.....	13
Tabel 1.2	Pemeriksaan dan posisi yang tepat.....	38
Tabel 2.2	Sensitivitas bagian tangan pada palpasi	57
Tabel 3.2	Teknik palpasi	57
Tabel 4.2	Teknik perkusi	59
Tabel 5.2	Suara perkusi.....	59
Tabel 6.2	Suara yang berkaitan dengan perkusi (Kartika. N., 2011).	60
Tabel 7.2	Penggunaan sisi diafragma dan bell.....	61

DAFTAR GAMBAR

Gambar 1.	Tensimeter	21
Gambar 2.	Stetoskop	21
Gambar 3.	Jam tangan	23
Gambar 4.	Buku Catatan	24
Gambar 5.	Pengukuran nadi perifer.....	24
Gambar 6.	Berbagai jenis termometer.....	26
Gambar 7.	Bengkok/Nierdekken	27
Gambar 8.	Sarung tangan	27
Gambar 9.	Pemeriksaan suhu oral	27
Gambar 10.	Pemeriksaan suhu rektal dewasa	28
Gambar 11.	Pemeriksaan suhu rektal anak.....	28
Gambar 12.	Pemeriksaan suhu axilla	29
Gambar 13.	Sarung tangan	45
Gambar 14.	Masker	45
Gambar 15.	Pen light.....	45
Gambar 16.	Kapas lidi	45
Gambar 17.	Snellen chart	45
Gambar 18.	Gelas specimen	45
Gambar 19.	Otoskop.....	45
Gambar 20.	Cairan lubrikan	45
Gambar 21.	Meteran	45
Gambar 22.	Peniti steril.....	45
Gambar 23.	Timbangan	45
Gambar 24.	Spigmanometer	45
Gambar 25.	Hammer	46
Gambar 26.	Spekulum nasal.....	46
Gambar 27.	Oftalmoskop	46
Gambar 28.	Spekulum vagina	46
Gambar 29.	Inspeksi	55
Gambar 30.	Palpasi.....	55
Gambar 31.	Teknik palpasi ringan	56

Gambar 32.	Teknik palpasi dalam.....	56
Gambar 33.	Perkusi.....	58
Gambar 34.	Auskultasi.....	60
Gambar 35.	Paradigma keperawatan.....	136

BAB I

PENGUKURAN TANDA-TANDA VITAL

A. Latar Belakang

Pengukuran tanda vital merupakan salah satu cara yang dapat digunakan mendeteksi terkait adanya perubahan sistem tubuh. Tanda vital terdiri dari suhu tubuh, denyut nadi, frekuensi pernapasan, dan tekanan darah. Tanda vital memiliki nilai yang sangat penting untuk fungsi tubuh. Terdapatnya berbagai perubahan tanda vital, misalnya suhu tubuh dapat menunjukkan kondisi metabolisme di dalam tubuh; denyut nadi mampu menunjukkan perubahan di sistem kardiovaskuler; frekuensi pernapasan dapat menunjukkan fungsi pernapasan; serta tekanan darah mampu menilai kemampuan sistem kardiovaskuler yang dapat dihubungkan dengan denyut nadi. Tanda vital dapat mengalami perubahan bila tubuh berada dalam kondisi aktivitas berat atau berada dalam keadaan sakit maka perubahan yang terjadi merupakan indikator adanya gangguan sistem tubuh (Aziz Alimul Hidayat, 2009).

Frekuensi pengukuran akan lebih sering dilaksanakan atau lebih ketat pada pasien dengan tingkat kritis yang tinggi dibanding dengan pasien yang tidak kritis atau terlalu parah. (Khoirul Latifin & Satria Yudha Kusuma, 2014). Pengukuran tanda vital yang dilakukan oleh perawat merupakan upaya memantau status perkembangan pasiennya. Pemeriksaan yang dilakukan juga akan memberikan sebagian keterangan pokok yang dapat menjadi data untuk disusunnya rencana keperawatan. Selanjutnya pengambilan tanda-tanda vital ini dilaksanakan dengan rentang waktu pengambilan tergantung pada keadaan umum pasien (Cahya Ramadhan, 2015).

Pelaksanaan pengukuran tanda vital yang dilakukan pada seluruh pasien berbeda antara satu dengan yang lainnya. Pada kondisi pasien kritis akan membutuhkan pengawasan terhadap tanda vital yang lebih ketat dibanding pada kondisi pasien yang tidak kritis demikian sebaliknya. Prosedur pemeriksaan tanda vital yang dilakukan pada pasien terdiri dari pengukuran suhu, pemeriksaan denyut nadi, pemeriksaan pernapasan, serta pengukuran tekanan darah (Aziz Alimul Hidayat, 2009).

Pengkajian atau pengukuran tanda-tanda vital yaitu tekanan darah, nadi, pernapasan, serta suhu adalah tanggung jawab dasar keperawatan. Hal ini merupakan unsur yang penting untuk memantau fungsi tubuh. Tanda-tanda vital atau *vital sign* memberikan gambaran fungsi berbagai organ spesifik seluruh sistem tubuh, terutama jantung dan paru-paru. Perawat mengobservasi dan memeriksa berbagai tanda vital untuk membentuk pengukuran dasar, mengamati kecenderungan, mengidentifikasi masalah fisiologis, serta memantau respons pasien terhadap terapi (Novita Widyastuti, 2013).

B. Pengertian Pengukuran Tanda-Tanda Vital

Pengukuran tanda vital yakni cara yang dapat digunakan untuk mendeteksi keberadaan perubahan pada sistem tubuh. Tanda vital terdiri dari suhu tubuh, denyut nadi, frekuensi pernapasan, serta tekanan darah. Tanda vital memiliki nilai sangat penting pada kondisi fungsi tubuh. Terjadinya perubahan tanda vital, misalnya suhu tubuh dapat menunjukkan keadaan metabolisme dalam tubuh; denyut nadi dapat menunjukkan perubahan pada sistem kardiovaskular; frekuensi pernapasan dapat menunjukkan fungsi pernapasan; serta tekanan darah dapat menilai kemampuan sistem kardiovaskular, yang dapat dikaitkan dengan denyut nadi. Pengukuran tanda-tanda vital bukanlah kegiatan rutin dilakukan, tetapi merupakan proses pikir dan pengkajian ilmiah yang dilakukan untuk mengetahui gambaran kesehatan pasien dengan cara membandingkan dengan standar normal (Wahyudin Rajab dkk., 2010).

Komponen tanda vital tersebut saling berhubungan serta saling mempengaruhi. Tanda vital dapat terjadi apabila tubuh dalam kondisi aktivitas berat/dalam keadaan sakit atau perubahan tersebut merupakan

indikator adanya gangguan sistem tubuh (Aziz Alimul Hidayat & Musrifatul Uliyah, 2009).

Pengukuran tanda vital yang dilakukan oleh perawat dipergunakan untuk mengetahui kondisi pasien. Tindakan ini tidak hanya merupakan sebuah kegiatan rutin pada pasien, tetapi juga merupakan tindakan pengawasan terhadap adanya perubahan atau gangguan sistem tubuh. Pelaksanaan pengukuran tanda vital pada semua pasien berbeda satu dengan yang lain. Kondisi pasien yang kritis akan membutuhkan pengawasan terhadap tanda vital yang lebih ketat dibandingkan pada kondisi pasien yang tidak kritis demikian sebaliknya. Prosedur pemeriksaan tanda vital yang dilakukan pada pasien terdiri dari pengukuran suhu, pemeriksaan denyut nadi, pemeriksaan pernapasan, dan pengukuran tekanan darah (Aziz Alimul Hidayat & Musrifatul Uliyah, 2009).

C. Jenis Tanda-Tanda Vital

1. Tekanan darah

Tekanan darah merupakan tekanan yang diperoleh oleh dinding arteri dengan cara memompa darah dari jantung, maka darah akan mengalir karena akibat adanya perubahan tekanan, ketika itu terjadi perpindahan dari area yang bertekanan tinggi ke area bertekanan lebih rendah. Puncak tekanan maksimum saat ejeksi terjadi disebut tekanan sistolik, dan saat ventrikel berelaksasi darah yang tetap berada di arteri menghasilkan tekanan minimal disebut tekanan diastolik. Tekanan darah juga menggambarkan hubungan antara curah jantung, resistansi perifer, volume darah kekentalan darah, dan elastisitas arteri (Patricia A. Potter, 2010).

Tekanan darah merupakan kekuatan yang dipergunakan darah untuk melakukan perlawanan pada dinding pembuluh. Tekanan maksimum darah dipergunakan pada dinding arteri ketika ventrikel kiri pada jantung mendorong darah melalui katup aorta kedalam aorta selama sistole. Tekanan tertinggi yang terjadi tersebut dinamakan tekanan sistolik. Pada orang dewasa yang sehat normal tekanan sistolik ialah 120 mmHg (Eviana S. Tambunan Deswani Kasim, 2012).

Tekanan darah adalah tekanan yang diukur pada nadi, yang dinyatakan dalam milimeter (mm) air raksa (Hg) dan terdiri dari dua nilai: yang di atas yaitu tekanan sistolik, dan yang di bawah yaitu tekanan diastolik. Tekanan darah tekanan sistolik dicapai apabila bilik-bilik jantung menguncup, pada saat itu tekanan yang dicapai adalah tekanan yang tertinggi. Sementara tekanan darah diastolik dicapai apabila bilik-bilik jantung merenggang pada saat itu tekanan yang dicapai yaitu tekanan yang terendah. Pada pengukuran tekanan darah kita akan mengukur dua tekanan: tekanan yang tertinggi dan tekanan yang terendah atau juga disebut tekanan sistolik dan tekanan diastolik (Weyde, 2009).

Ketika jantung dalam kondisi istirahat di antara denyutan (diastole), maka tekanan akan menurun. Tekanan terendah pada dinding arteri pada saat itu disebut tekanan diastolik yang normalnya adalah 80 mmHg pada orang dewasa. Tekanan darah diukur dalam milimeter, umerturnya adalah tekanan sistolik sementara denominatornya adalah tekanan diastolik. Sebagai contoh tekanan darah 120/80, maka 120 adalah tekanan sistolik dan 80 adalah tekanan diastolik (Eviana S. Tambunan Deswani Kasim, 2012).

Tekanan nadi merupakan perbedaan tekanan sistolik dan diastolik. Jika tekanan nadi kecil maka menunjukkan adanya stroke volume yang kecil atau peningkatan resistansi perifer atau keduanya (Eviana S. Tambunan Deswani Kasim, 2012).

a. Mekanisme Pengaturan Tekanan Darah

Mekanisme tekanan darah dibagi menjadi dua yaitu tekanan darah sistolik dan diastolik. Tekanan darah sistolik merupakan tekanan darah yang terukur pada saat ventrikel kiri jantung berkontraksi (sistolik). Darah mengalir dari jantung ke pembuluh darah sehingga pembuluh darah teregang maksimal. Pada pemeriksaan fisik, bunyi “lup” pertama yang terdengar adalah tekanan darah sistolik (korotkoff I). Tekanan darah sistolik pada orang normal rata-rata 120 mmHg (Ronny, Setiawan, & Sari Fatimah, 2009).

Tekanan darah diastolik merupakan tekanan darah yang terjadi pada saat jantung berelaksasi (diastol). Pada saat diastolik, tidak ada darah mengalir dari jantung ke pembuluh darah sehingga pembuluh darah dapat kembali ke ukuran normalnya sementara darah di

dorong kebagian arteri yang lebih distal. Pada pemeriksaan fisik, tekanan darah diastolik dapat ditentukan melalui bunyi “dup” terakhir yang terdengar (korotkoff V). Pada orang normal, rata-rata diastole adalah 80 mmHg (Ronny, Setiawan, & Sari Fatimah, 2009).

Menurut Eviana S. Tambunan Deswani Kasim (2012), ada beberapa faktor yang terlibat dalam upaya mempertahankan nilai tekanan darah serta adanya perubahan dari tekanan darah yang normal dapat menghasilkan gangguan pada berbagai faktor baik sendiri atau secara kombinasi.

1) Resistansi Perifer

Darah akan meninggalkan jantung lalu diedarkan melalui sebuah ikatan dari pembuluh darah yang terdiri atas arteri, arterioles, kapiler dan vena. Arterioles yang berbentuk selang dan elastis dengan kapasitas berkontraksi atau dilatasi untuk mengatur distribusi darah ke berbagai organ, jaringan, bahkan ke sel. Normalnya arterioles dalam kondisi tidak sepenuhnya berkontraksi, dalam arti kata yang bermakna bahwa tidak secara total melakukan kontraksi atau relaksasi. Keadaan semi kontraksi disebut resistansi perifer. Resistansi Perifer akan menimbulkan suatu keadaan hambatan aliran darah yang relatif konstan. Salah satu dari faktor utama yang mempengaruhi tekanan darah yakni resistansi perifer.

2) Pemompaan Jantung

Arteri akan lebih membesar ketika terjadi peningkatan darah yang dipompakan ke dalam arteri hal ini menghasilkan peningkatan nilai tekanan darah. Pada saat darah yang dipompakan ke dalam arteri jumlahnya sedikit, maka nilai tekanan darah juga akan menurun.

3) Volume Darah

Pada kondisi perdarahan atau dehidrasi, maka tekanan darah akan rendah disebabkan terjadinya penurunan cairan yang berada dalam sebuah arteri yang berakibat volume darah juga rendah. Peningkatan jumlah darah dapat meningkatkan tekanan karena pada saat itu akan terdapat peningkatan volume cairan yang mampu mengakibatkan tekanan dalam arteri.

4) Viskositas Darah

Merupakan sebuah keadaan/kepekatan darah. Viskositas darah dipengaruhi oleh proporsi sel darah di dalam plasma. Jika semakin pekat darah, maka tekanan darah akan semakin tinggi pula hal ini terjadi sebab jantung memerlukan kekuatan yang lebih besar untuk menggerakkan cairan yang pekat dan akan melalui sistem sirkulasi.

5) Elastisitas Dinding Pembuluh Darah

Arteri ialah sebuah jaringan yang kondisinya elastis, memiliki kemampuan meregang/memanjang dan membesar/mengelembung. Semakin elastis arteri, maka makin kecil pula tekanan yang dibutuhkan karena resistansi makin kecil pula. Namun seiring dengan bertambahnya umur, maka kondisi dinding arterioles menjadi lebih elastis, hal ini akan mengganggu kemampuan dari elastisitas pembuluh darah untuk mampu meregang/memanjang hingga membesar (Eviana S. Tambunan Deswani Kasim, 2012).

b. Masalah yang Perlu Dikaji pada Tekanan Darah

Tekanan Darah Normal

Tekanan darah normal sangat penting untuk mengetahui adanya perbedaan tekanan darah di setiap individu. Adanya peningkatan atau penurunan 20/30 mmHg pada nilai tekanan darah seseorang merupakan hal yang bermakna, bahkan walaupun kondisi itu masih dalam rentang yang normal.

Tabel 1.1 Perkiraan tekanan darah dan hipertensi berdasarkan tingkatan usia.

Usia	Rata-Rata Tekanan Darah Normal	Perkiraan Hipertensi
Bayi baru lahir	40 mmHg/Sistolik	Tidak dapat Ditentukan
1 Bulan	85/54 mmHg	Tidak dapat Ditentukan
1 Tahun	95/65 mmHg	≥ 110/75 mmHg
6 Tahun	105/65 mmHg	≥ 120/80 mmHg
10-13 Tahun	110/65 mmHg	≥ 125/85 mmHg
14-17 Tahun	120/80 mmHg	≥ 135/90 mmHg
18 Tahun Keatas	120/80 mmHg	≥ 140/90 mmHg

1) Tekanan Darah Tinggi (Hipertensi)

Tekanan darah tinggi ialah tekanan di atas nilai normal. Disebut hipertensi sekunder bila penyebab kondisi hipertensi dikaitkan dengan kondisi patologis penyakit yang diketahui. Namun bila penyebabnya tidak diketahui, maka disebut sebagai hipertensi primer atau esensial. Hipertensi merupakan penyakit umum. Hipertensi diastolik persisten yang berkepanjangan (menetap) adalah masalah tekanan darah yang sangat serius. Sebagian besar menyebabkan kematian dini dan kecacatan yang cukup serius.

2) Tekanan Darah Rendah (Hipotensi)

Tekanan darah rendah ialah tekanan darah yang nilainya di bawah nilai normal. Pada umumnya di usia lanjut terjadi tekanan darah yang konsisten misalnya pada sistolik terbaca nilai 90-115 mmHg namun tidak terlihat efek sakit. Dikatakan sebagai hipotensi ortostatik atau postural bila tekanan darah rendah, dikaitkan dengan adanya kelemahan pada saat pasien berada dalam posisi berdiri ataupun tegak. Hal ini merupakan sebuah hasil dari vasodilatasi perifer tanpa adanya peningkatan kompensasi di dalam curah jantung. Hipotensi tipe ini dapat dicegah dengan cara berdiri atau bergerak dengan perlahan-lahan, terutama setelah bangun dari tempat tidur. Selain itu, dapat pula dikoreksi dengan merendahkan kepala, untuk memulihkan aliran darah ke otak. (Eviana S. Tambunan Deswani Kasim, 2012).

c. Batasan Normal Tekanan Darah

Berikut batasan normal tekanan darah menurut (Sonia Prastika, 2016).

Bayi	:	70-90/50mmHg
Anak-Anak	:	80-100/66mmHg
Remaja	:	90-110/66mmHg
Dewasa Muda	:	110-125/60-70mmHg
Dewasa Tua	:	130-150/80-90mmHg
Catatan	:	
Hipotensi	:	Kurang dari 90/60mmHg
Normal	:	90-120/60-80mmHg

Pre Hipertensi	:	120-140/80-90 mmHg
Hipertensi Stadium Satu	:	140-160/90-100 mmHg
Hipertensi Stadium Dua	:	Lebih dari 160/100mmHg

d. Faktor-Faktor yang Mempengaruhi Tekanan Darah

Menurut Eviana S. Tambunan Deswani Kasim (2012) terdapat beberapa faktor yang dapat mempengaruhi tekanan darah orang sehat antara lain adalah:

1) Usia seseorang

Pada saat lahir tekanan darah akan rendah, terus mengalami peningkatan di masa remaja, dan agak sedikit mengalami penurunan di masa tua. Ketika usia dewasa yang lebih tua maka penurunan elastisitas arteri akan terjadi yang dapat pula meningkatkan resistansi perifer dan selanjutnya meningkatkan nilai tekanan darah. Tekanan darah optimal untuk dewasa yaitu di bawah 120/80 mmHg (Patricia A. Potter dan Anne G. Perry, 2010).

2) Stres

Kegelisahan, ketakutan, nyeri serta stres emosional dapat mengakibatkan stimulasi simpatis yang meningkatkan frekuensi denyut jantung, curah jantung, dan resistansi vascular dan efek simpatis ini dapat meningkatkan tekanan darah (Patricia A. Potter dan Anne G. Perry, 2010).

3) Fluktuasi norma terjadi sepanjang hari

Tekanan darah umumnya rendah pada pagi hari (sehabis bangun pagi), kemudian akan meningkat sekitar 5-10 mmHg pada sore hari menjelang malam dan selanjutnya akan turun kembali pada saat tidur.

4) Merokok

Merokok dapat mengakibatkan terjadinya vasokonstriksi. Saat seseorang merokok, tekanan darahnya akan mengalami peningkatan kemudian akan kembali ke nilai dasar dalam 15 menit setelah seseorang berhenti merokok (Patricia A. Potter dan Anne G. Perry, 2010).

a) Pada usia yang sama, wanita umumnya memiliki tekanan darah yang lebih rendah daripada pria.

- b) Peningkatan tekanan darah setelah makan.
- c) Selama masa latihan dan aktivitas yang kuat atau berat maka tekanan darah sistolik dapat meningkat.
- d) Dibandingkan dengan orang yang kurus, tekanan darah biasanya tinggi pada orang yang mengalami kegemukan.
- e) Kondisi emosi, seperti marah, takut, atau rasa gembira yang berlebihan, pada umum mengakibatkan peningkatan tekanan darah, tetapi tekanan darah akan kembali turun ke arah nilai normal ketika situasi tersebut telah dilewati.
- f) Tekanan darah manusia juga cenderung menjadi lebih rendah ketika berada dalam posisi *prone* (tengkurap) atau *supine* (terlentang) jika dibandingkan berada dalam posisi duduk ataupun berdiri.
- g) Pada kondisi setelah melahirkan tekanan darah akan rendah karena ada pendarahan.
- h) Pada postpartum tekanan darah tinggi mengisyaratkan terjadinya preeklamsia postpartum

Oleh karena itu banyaknya faktor yang dapat mempengaruhi kondisi tekanan darah, maka kegiatan pengukuran tekanan darah pasien tidak terlalu bermakna secara signifikan apabila hanya dilaksanakan satu kali tindakan pengukuran (Eviana S. Tambunan Deswani Kasim, 2012). Sebab nilai tekanan darah merupakan sebuah indikator menilai kondisi sistem kardiovaskuler.

Tabel 2.1 Nilai tekanan darah normal

(Khoirul Latifin & Satria Yudha Kusuma, 2014)

No	Kategori	Sistolik (mmHg)	Diastolik (mmHg)
1.	Optimal	<120	<180
2.	Normal	<130	<85
3.	Normal Tinggi	130-139	85-89
4.	Hipertensi Derajat 1 (ringan) Subgrup: pembatasan	140-159 140-149	90-99 90-94
5.	Hipertensi Derajat 2 (sedang)	160-179	100-109
6.	Hipertensi Derajat 3 (berat)	≥180	≥110

No	Kategori	Sistolik (mmHg)	Diastolik (mmHg)
7.	Hipertensi Sistolik (isolated systolic hypertension) Subgrup: pembatasan	≥140 140-149	<90 <90

2. Pernapasan

Kemampuan oksigen (O₂) untuk mencapai sel tubuh dan untuk karbondioksida (CO₂) untuk dikeluarkan dari sel mempengaruhi ketahanan hidup manusia. Menurut Patricia A. Potter (2010) Pernapasan merupakan sebuah mekanisme tubuh untuk melakukan pertukaran gas antara atmosfer dan darah. Pernapasan juga akan melibatkan:

- a. Ventilasi yakni pergerakan gas ke dalam dan keluar dari paru-paru
- b. Difusi yakni pergerakan oksigen dan karbondioksida antara alveoli serta sel darah merah
- c. Perfusi yakni distribusi sel darah merah dari kapiler paru-paru

Pernapasan selalu berhubungan dengan suhu serta denyut nadi. Apabila suhu nadi tidak normal, pernapasan juga demikian adanya. Pemeriksaan status pernapasan terdiri dari suara napas, cara bernapas, serta gangguan suara napas. Tanda-tanda terjadinya peningkatan usaha bernapas pasien dapat ditandai adanya retraksi dinding dada, tarikan trakea, pernapasan pada cuping hidung, keterlibatan otot dada atau aksesorius, tidak mampu berbicara dalam satu kalimat yang penuh, serta suara napas yang terganggu muncul (Dewi Kartika N., 2011).

a. Mekanisme Pengaturan Pernapasan

Pusat pernapasan terletak di medula oblongata. Pengontrolan pernapasan terjadi atas stimulasi oleh peningkatan konsentrasi CO₂ dan hidrogen (H₂) dengan menurunkan sejumlah O₂ dalam darah arteri. Pengaktifan medula juga dapat dilakukan oleh kemoreseptor yang terdapat dalam kantong aorta, yang juga sensitif terhadap gas arteri pada kadar yang sama. Stimulus dari medula meningkatkan irama dan kedalaman dari ventilasi sehingga CO₂ dan hidrogen dikeluarkan, sehingga kadar O₂ ditingkatkan. Medula mengirimkan impuls ke spinal cord yang kemudian dikirimkan ke otot-otot pernapasan untuk menstimulasi kontraksi untuk inhalasi.

Selanjutnya, diafragma, yang merupakan otot pernapasan utama, berkontraksi dan tertarik ke bawah. Rongga thoraks membesar. Paru-paru membesar sebagai respons untuk menyesuaikan perubahan tekanan udara atmosfer dan tekanan udara paru seimbang. Ekshalasi terjadi dan paru kembali dalam posisi istirahat (Eviana s. Tambunan, 2011).

Adapun mekanisme secara rinci meliputi:

1) Mekanisme Inspirasi (Menarik Napas)

Sebelum menarik napas, posisi diafragma melengkung ke arah rongga dada dengan otot-otot diafragma dalam keadaan mengendur. Pada waktu inspirasi maksimum, otot antar tulang rusuk berkontraksi sehingga tulang rusuk terangkat. Keadaan inilah yang akan menambah besarnya rongga dada (Deswaty Furkonita, 2010).

Mendatarnya diafragma serta terangkatnya tulang rusuk mengakibatkan tulang rongga dada bertambah besar, diikuti dengan mengembangnya paru-paru. Udara luar dapat masuk melalui hidung, batang tenggorokan, cabang batang tenggorokan, hingga masuk kedalam paru-paru (Deswaty Furkonita, 2010).

2) Mekanisme Ekspirasi (Mengahembuskan Napas)

Bila otot antar tulang rusuk dan otot-otot diafragma mengendur, maka diafragma akan melengkung ke arah rongga dada kembali. Tulang rusuk akan kembali ke posisi semula. Hal inilah yang menyebabkan rongga dada mengecil. Akibatnya, udara di dalam paru-paru akan terdorong keluar. Inilah yang dimaksud dengan menghembuskan napas (ekspirasi) (Deswaty Furkonita, 2010).

b. Tujuan Menghitung Pernapasan

Nilai pernapasan menjadi salah satu penilaian untuk mengetahui fungsi sistem pernapasan dalam melakukan pertukaran oksigen serta karbondioksida (Khoirul Latifin & Satria Yudha Kusuma, 2014).

Tujuan menghitung pernapasan menurut (Aziz Alimul Hidayat & Musrifatul Uliyah, 2009) adalah:

- 1) Mengetahui frekuensi, irama, dan kedalaman pernapasan.
- 2) Menilai kemampuan fungsi pernapasan.

c. Faktor-Faktor yang Mempengaruhi Peningkatan Frekuensi Pernapasan

Adapun faktor-faktor yang dapat mempengaruhi pernapasan menurut (Cahya Ramadhan, 2015) yaitu intensitas memasukkan atau mengeluarkan udara per menit, dari dalam ke luar tubuh atau dari luar ke dalam tubuh. Pada umumnya intensitas pernapasan pada manusia berkisar 16-18 kali. Beberapa faktor yang mempengaruhi kecepatan frekuensi pernapasan ialah:

- 1) Usia. Balita memiliki frekuensi pernapasan yang lebih cepat dibandingkan dengan manula. Semakin bertambah usia, intensitas pernapasan akan semakin menurun.
- 2) Jenis kelamin. Laki-laki mempunyai frekuensi pernapasan yang lebih cepat dibandingkan perempuan.
- 3) Suhu tubuh semakin tinggi suhu tubuh (demam) angka frekuensi pernapasan akan semakin cepat.
- 4) Posisi tubuh. Frekuensi pernapasan meningkat saat berjalan ataupun berlari di bandingkan posisi diam. Frekuensi pernapasan pada saat posisi berdiri akan lebih cepat dibandingkan dengan posisi duduk. Frekuensi pernapasan akan semakin cepat.
- 5) Aktivitas. Semakin tinggi aktivitas, maka frekuensi pernapasan akan semakin cepat (Cahya Ramadhan, 2015).
- 6) Nyeri Akut. Adanya nyeri mengubah ritme pernapasan sehingga pernapasan dapat menjadi lebih dangkal.
- 7) Kegelisahan. Kegelisahan meningkatkan frekuensi dan kedalaman pernapasan karna stimulasi simpatis.
- 8) Cedera Neurologis. Gangguan pusat pernapasan serta hambatan frekuensi dan ritme pernapasan dapat terjadi pada cedera batang otak.

d. Masalah yang Harus Dikaji pada Pernapasan

Pengkajian yang harus dilakukan sebelum melaksanakan pemeriksaan pernapasan menurut (A. Aziz Alimul Hidayat, 2009) adalah sebagai berikut.

- 1) Mengkaji faktor risiko adanya gangguan pernapasan, seperti: demam, nyeri, penyakit pada dinding atau otot paru-paru,

distensi lambung, trauma dada, infeksi paru-paru, emboli dan edema paru, serta cedera kepala yang disertai kerusakan pada batang otak.

- 2) Mengkaji tanda dan gejala gangguan pernapasan seperti kuku, bibir, membran mukosa biru atau kebiruan, lemas, penurunan kesadaran, nyeri saat bernapas, sesak napas, suara napas abnormal, keluhan napas pendek-pendek, dan sputum yang kental.
- 3) Mengkaji faktor-faktor secara normal yang dapat memengaruhi pernapasan, antara lain: usia, kecepatan bernapas, aktivitas merokok, obat-obatan yang dapat mendepresi pernapasan seperti narkotika, analgesik, anestesi umum, sedatif, dan perubahan posisi.
- 4) Mengkaji nilai laboratorium, seperti analisis gas darah, hemoglobin, hematokrit, dan pemeriksaan laboratorium lainnya yang berhubungan dengan pernapasan (Eviana S. Tambunan Deswani Kasim, 2012).

Menurut A. Aziz Alimul Hidayat (2009), pemeriksaan ini dapat dilakukan dengan cara menilai frekuensi, irama, kedalaman, tipe atau pola pernapasan dengan ketentuan yang tertera pada menurut tabel:

Tabel 3.1 Penilaian frekuensi, irama, kedalaman, tipe atau pola pernapasan

Pola Pernapasan	Deskripsi
Dispnea	Susah napas yang ditunjukkan dengan adanya retraksi dinding dada
Bradipnea	Frekuensi pernapasan lambat abnormal, tapi iramanya teratur
Takipnea	Frekuensi pernapasan cepat yang abnormal
Hiperkapnea	Pernapasan cepat dan dalam
Apnea	Tidak ada pernapasan
Cheyne Stokes	Periode pernapasan cepat dalam yang bergantian dengan periode abnea
	umumnya pada bayi dan pada anak selama tidur nyenyak, despresi dan kerusakan otak
Kusmaul	Napas dalam abnormal bisa cepat, atau lambat. Pada umumnya terjadi pada asidosis metabolik

Pola Pernapasan	Deskripsi
Biot	Tidak teratur, terlihat pada kerusakan otot bagian bawah dan despresi pernapasan

e. Batasan Normal Pernapasan

Bayi : 30-40x/mnt

Anak : 20-30x/mnt

Dewasa : 16-20x/mnt

Lansia : 14-16x/mnt

Catatan :

Dispnea : pernapasan yang sulit

Tadipnea : pernapasan lebih dari normal (lebih dari 20 x/mnt)

Bradipnea : pernapasan kurang dari normal (kurang dari 20 x/mnt)

Apnea : pernapasan terhenti

Ipnea : pernapasan normal (Sonia Prastika, 2016).

3. Nadi

Denyut nadi merupakan aliran darah yang dapat naik turun saat dipalpasi pada berbagai titik tubuh. Darah dapat mengalir di dalam sirkuit yang berada dalam kondisi terus menerus. Gelombang denyut kadang-kadang bergerak 15x lebih cepat melalui sebuah aorta dan 100x lebih cepat melalui arteri kecil jika dibandingkan dengan volume ejeksi darah. Ketika gelombang denyut telah mencapai pada arteri perifer, maka kita dapat merasakannya dengan melakukan palpasi areri secara lembut dengan menekan area tulang dan otot yang berada di bawahnya (Patricia A. Potter, 2010).

Nadi merupakan gelombang yang disebabkan oleh adanya perubahan pelebaran (vasodilatasi) serta penyempitan (vasokonstriksi) dari pembuluh darah arteri yang diakibatkan kontraksi ventrikel ketika melawan dinding aorta. Tekanan nadi merupakan tekanan yang timbul oleh perbedaan sistolik dan diastolik. Denyut nadi dapat dipengaruhi oleh saraf simpatik (untuk meningkatkan) dan saraf parasimpatik (untuk menurunkan) (Eviana S. Tambunan Deswani Kasim, 2012).

a. Mekanisme Pengaturan Nadi

Mengapa kita dapat merasakan denyut nadi? Denyut nadi dapat kita rasakan karena darah yang mengalir berasal dari jantung sehingga memiliki tekanan yang sangat kuat. Dinding pembuluh nadi lebih tebal karena terdiri atas beberapa lapisan elastis, sehingga mampu mengatasi tekanan dari aliran darah (Sungkowo, 2009).

Setiap saat, ventrikel kiri dari jantung berkontraksi untuk memompa darah ke dalam aorta, dinding arteri dari sistem darah melebar untuk mengompensasi peningkatan tekanan. Pembesaran aorta mengirimkan suatu gelombang melalui dinding arteri, yang pada palpasi ditandai dengan rasa denyutan. Melalui sistem saraf otonomik yakni simpul sinoatrial (berkaitan dengan sinus venosus dan atrium jantung) nadi diatur. Rangsang parasimpatik dapat menurunkan irama jantung, sedangkan rangsangan simpatik mampu meningkatkan irama jantung (Eviana S. Tambunan Deswani Kasim, 2012).

Banyaknya darah yang mendesak keluar dari ventrikel kiri pada setiap kontraksi disebut volume sekuncup (*stroke volume*). Rata-rata jumlah darah pada setiap kontraksi adalah 70 ml pada orang dewasa. Curah jantung ialah jumlah darah yang dikeluarkan oleh jantung setiap menit. Volume ini dapat digambarkan dengan mempergunakan rumus:

$$\text{Curah jantung} = \text{volume sekuncup} \times \text{frekuensi nadi}$$

Mempergunakan rumusan tersebut maka jika volume sekuncup 70 ml dan frekuensi nadi 72 kali per menit, maka curah jantung sekitar 5.000 ml. Banyak faktor yang memenuhi irama (seperti latihan) dan volume jantung (seperti status keseimbangan cairan seseorang). Bagaimanapun, tubuh mencoba untuk mempertahankan pemasukan darah secukupnya ke sel dalam setiap waktu. Contoh: ketika volume sekuncup menurun karena terjadi pendarahan, kontraksi akan meningkat untuk mempertahankan curah jantung

dalam waktu yang satu (Eviana S. Tambunan Deswani Kasim, 2012).

b. Tujuan Pemeriksaan Nadi

Tujuan pengukuran nadi yaitu mengetahui kerja jantung atau denyut jantung, serta menentukan diagnosis dan dapat mengetahui segera adanya kelainan-kelainan pada seseorang (Herman B. Rahmatika, 2009).

c. Masalah yang Harus Dikaji pada Pemeriksaan Nadi

Beberapa hal yang perlu dikaji sebelum melakukan pemeriksaan nadi menurut (Eviana S. Tambunan Deswani Kasim, 2012) adalah sebagai berikut.

- 1) Mengkaji kondisi pasien yang dapat menimbulkan perubahan pada keadaan nadi, di antaranya: memiliki riwayat penyakit jantung, riwayat aritmia jantung (di antaranya bradikardia, takikardia), blok jantung, nyeri pada dada, perdarahan, nyeri akut, post-operasi, pemberian infus dalam jumlah yang besar, mengikuti tes diagnosis kardiovaskular yang invasif.
- 2) Mengkaji tanda dan gejala gangguan kardiovaskular, seperti adanya dispneu, orthopneu, syncope, palpitasi, distensi vena juguler, edema, kulit pucat lemas, atau sianosis.
- 3) Mengkaji faktor-faktor yang secara umum memengaruhi karakter nadi, seperti: usia, obat-obatan, antiaritmia, simpatometik, narkotik, analgesik, anestesi umum, stimulus dari susunan saraf pusat, aktivitas, perubahan postur frekuensi nadi, dan demam (Eviana S. Tambunan Deswani Kasim, 2012).

d. Batas Normal Nadi

Rata-rata denyut nadi pada orang dewasa normal menurut (Eviana S. Tambunan Deswani Kasim, 2012), adalah 60 sampai 90 denyut per menit, pada anak-anak kecepatannya 90 sampai 140, dan pada orang lanjut usia 70 sampai 80 denyutan (Delp & Manning, 2009).

Batas nadi normal:

Bayi : 120-130x/mnt

Anak : 80-90 x/mnt

Dewasa : 70-80 x/mnt

Lansia : 60-70 x/mnt

Catatan :

Takikardia (nadi di atas normal) : lebih dari 100 x/mnt

Bradikardia (nadi di bawah normal) : kurang dari 60 x/mnt
(Sonia Prastika,
2016)

4. Suhu

Suhu tubuh merupakan perbedaan antara jumlah panas yang diproduksi tubuh dengan jumlah panas yang hilang ke lingkungan luar tubuh. Mekanisme kontrol suhu tubuh pada manusia yakni dengan menjaga suhu inti (suhu pada jaringan dalam) tetap konstan pada kondisi lingkungan serta aktivitas fisik yang ekstrem. Namun, suhu permukaan dapat berubah sesuai aliran darah ke kulit dan jumlah panas yang hilang ke lingkungan luar tubuh. Karena perubahan itu maka suhu normal pada manusia berkisar pada nilai 36-38 derajat Celcius. Nilai suhu tubuh juga ditentukan oleh lokasi pengukuran (oral, rectal, aksila, membran timpani, arteri temporalis, esophagus, arteripulmonal, atau kandung kemih). Pengukuran suhu tubuh ini berfungsi memperoleh nilai suhu jaringan dalam pada tubuh. Lokasi yang mewakili suhu ini merupakan indikator yang lebih terpercaya dibanding lokasi yang mewakili suhu permukaan (Patricia A. Potter, 2010).

Suhu tubuh merupakan derajat panas yang dipertahankan oleh tubuh dan diatur oleh hipotalamus (dipertahankan dalam batas normal yaitu $\pm 6^{\circ}\text{C}$ dari 37°C) dengan menyeimbangkan antara panas yang dihasilkan dan panas yang dilepaskan (Eviana S. Tambunan Deswani Kasim, 2012).

a. Mekanisme Pengaturan Suhu Tubuh

Diawali dengan hipotalamus yang menerima pesan dari reseptor panas yang berlokasi di seluruh tubuh, baik untuk memproduksi panas atau meningkatkan kehilangan panas tubuh. Dalam kondisi normal, pusat panas mengatur suhu tubuh dengan mempertahankan panas tubuh dalam rentang $35,9-37,4^{\circ}\text{C}$. Pusat panas tubuh menggambarkan suhu dari viseral (dalam) dan otot, yang disekat oleh jaringan adiposa dan kulit untuk mencegah kehilangan panas.

Panas akan hilang ketika panas dari tubuh yang ada dalam pusat panas ditransfer ke seluruh area kulit oleh darah (Eviana S. Tambunan Deswani Kasim, 2012).

Temperatur tubuh bervariasi pada beberapa bagian tubuh. Suhu inti tubuh lebih tinggi dari suhu seluruh tubuh. Temperatur inti biasanya diukur secara rektal, tetapi dapat juga diukur dalam esofagus, arteri pulmonari, atau kandung kemih melalui monitor peralatan invasif. Pengukuran suhu tubuh yang lain dapat diukur di oral, aksila, dan membran timpani (Eviana S. Tambunan Deswani Kasim, 2012).

b. Faktor yang Mempengaruhi Suhu

Beberapa faktor yang dapat mempengaruhi suhu tubuh adalah sebagai berikut:

1) Irama Sirkadian

Perubahan proses lingkungan dan fisiologi terjadi dalam waktu yang selalu berputar. Pola perputaran menunjukkan suatu ritme sirkadian (mendekati setiap 24 jam). Fluktuasi dari nilai suhu tubuh merupakan salah satu contoh dari ritme sirkadian. Sebagai contoh, terdapat variasi normal suhu tubuh pada pagi hari dan sore hari. Suatu penelitian membuktikan bahwa puncak peningkatan dari suhu tubuh seseorang terjadi antara pukul 4-7 sore/malam. Variasi ini cenderung terjadi lebih banyak pada bayi dan anak-anak.

2) Usia

Baik usia yang sangat muda maupun sangat tua, umumnya lebih sensitif terhadap perubahan suhu lingkungan. Suhu tubuh bayi dan anak-anak berespons lebih cepat, baik terhadap suhu udara panas maupun dingin, dan hal ini memerlukan pengawasan dari adanya perubahan yang berbahaya.

3) Jenis kelamin

Wanita cenderung mengalami fluktuasi suhu tubuh dibandingkan pria. Hal ini kemungkinan adanya perubahan yang hormon pada wanita, seperti peningkatan sekresi progesteron saat ovulasi yang dapat meningkatkan suhu tubuh sebesar 0,3-0,6°C.

4) Stres

Tubuh berespons terhadap stres fisik dan emosional sebagai suatu ancaman. Hasilnya adalah terjadi peningkatan metabolisme yang menyebabkan terjadinya peningkatan suhu tubuh.

5) Temperatur lingkungan

Sebagian besar dari individu berespons perubahan lingkungan dengan menggunakan pakaian, baik saat panas ataupun dingin. Bagaimanapun, ketika terpapar terhadap dinding yang sangat ekstrem tanpa menggunakan pakaian sebagai pelindung, maka pelepasan panas dapat meningkat menjadi hipotermia (suhu tubuh meningkat).

Pada keadaan cuaca yang dingin, pembuluh darah kutaneus (perifer) akan mengalami vasokonstriksi/menyempit sehingga panas lebih banyak di organ internal dan panas yang hilang/dilepaskan akan minimal. Sementara pada cuaca yang hangat, pembuluh darah kutaneus akan vasodilatasi/melebar sehingga membawa darah lebih banyak ke permukaan yang akan meningkatkan pelepasan panas melalui radiasi dan evaporasi (Eviana S. Tambunan Deswani Kasim, 2012).

c. Masalah yang Harus Dikaji pada Pemeriksaan Suhu

Sebelum melakukan pengukuran suhu tubuh, berikut menurut (Eviana S. Tambunan Deswani Kasim, 2012) adalah beberapa hal yang perlu dikaji.

1) Mengkaji perlunya untuk mengukur suhu tubuh pasien

Pada kondisi-kondisi tertentu, perlu dilakukan pengukuran suhu tubuh pada pasien, di antaranya: pada infeksi, luka bakar yang terbuka lebar, hitung sel darah putih (di bawah 5.000 atau di atas 10.000, obat-obatan imunosupresi, cedera hipotalamus, terpapar suhu yang ekstrem).

2) Mengkaji tanda dan gejala dari gangguan suhu tubuh

Tanda dan gejala peningkatan suhu tubuh: kulit pucat atau kemerahan, hangat atau panas, kering, menggigil, lemas, nyeri otot, mual, muntah, diare, perasaan panas atau dingin, lelah, dan takikardia. Tanda dan gejala penurunan suhu tubuh: kulit pucat

dan dingin, bradikardi atau aritmia, menggigil, pernapasan yang dangkal, dan penurunan kesadaran.

- 3) Mengkaji faktor-faktor yang secara normal memengaruhi suhu
Faktor-faktor yang memengaruhi suhu tubuh di antaranya adalah umur (pada bayi mempunyai fluktuasi suhu yang luas, pada orang tua mengalami penurunan pusat pengaturan suhu), kerja aktivitas otot menghasilkan panas, hormonal, stres, keadaan suhu lingkungan, obat-obatan.
- 4) Mengkaji lokasi pengukuran yang tepat
 - a) Lokasi oral adalah lokasi yang paling dapat diterima dan lebih nyaman, serta lebih akurat karena terletak pada pusat suhu. Akan tetapi, pada keadaan tertentu, pengukuran suhu tubuh melalui oral merupakan kontraindikasi seperti pada orang yang mengalami penurunan kesadaran pada anak-anak atau bayi, keadaan ini mana terdapat gangguan pada rongga mulut, pada pasien yang bernapas dengan mulut, riwayat kejang, setelah makan atau minum atau merokok, dan pasien dengan pemberian oksigen (tunggu 30 menit).
 - b) Lokasi rektal adalah lokasi yang paling akurat karena terletak pada pusat suhu, serta merupakan alternatif lain selain lokasi oral. Rektal merupakan kontraindikasi ketika mukosa rektal mengalami gangguan seperti keadaan hemoroid, pasca-operasi di daerah rektal, dan dengan traksi di daerah spica.
 - c) Lokasi aksila. Aksila adalah lokasi yang paling aman, tetapi paling tidak akurat. Dilakukan hanya dalam keadaan kontraindikasi pada daerah oral dan rektal (Eviana S. Tambunan Deswani Kasim, 2012).

d. Batas Normal Pemeriksaan Suhu

Normal	: 36,6°C-37,2°C
Subfebris	: 37°C-38°C
Febris	: 38°C-40°C
Hiperpireksis	: 40°C-42°C
Hipotermi	: kurang dari 36°C
Hipertermi	: lebih dari 40°C

- Catatan :
- Oral : 0, 2°C-0, 5°C lebih rendah dari suhu rektal
 - Axilla : 0, 5°C lebih rendah dari suhu oral (Sonia Prastika, 2016)

e. Prosedur Pemeriksaan Tanda-Tanda Vital

1) Tekanan Darah

Berikut prosedur kerja pemeriksaan tekanan darah menurut (A. Aziz Alimul Hidayat & Mustarifatul Uliyah, 2010)


Alat dan bahan

- a) Spigmomanometer (tensi meter) yang terdiri atas:
- Manometer air raksa bersama kleb penutup dan pembuka
 - Manset udara
 - Selang karet
 - Pompa udara berbahan karet lengkap dengan sekrup pembuka dan penutup



Gambar 1. Tensimeter

- b) Stetoskop



Gambar 2. Stetoskop

- c) Buku catatan tanda vital
- d) Pena

Prosedur kerja:

Cara palpasi

- a) Jelaskan prosedur pada pasien
- b) Cuci tangan
- c) Atur posisi pasien
- d) Letakkan lengan yang hendak diukur pada posisi terlentang
- e) Lengan baju dibuka
- f) Pasang manset pada lengan kanan atau kiri atas sekitar 3 cm di atas fossa cubiti (jangan terlalu ketat maupun terlalu longgar)
- g) Pasang stetoskop di bawah manset, pas di atas arteri brakialis untuk memudahkan auskultasi (atau boleh di luar manset)
- h) Tentukan denyut nadi arteri radialis dextra atau sinistra
- i) Pompa balon udara manset sampai denyut arteri radialis tidak teraba
- j) Pompa terus sampai manometer setinggi 20 mmHg lebih tinggi dari titik radialis tidak teraba
- k) Letakkan diafragma stetoskop di atas nadi brakialis dan kempeskan balon udara manset secara perlahan dan berkesinambungan dengan memutar sekrup pada pompa udara berlawanan arah jarum jam sampai terdengar bunyi koroktoff pertama, serta ingat-ingat angka pada tensimeter ketika pertama kali denyut nadi teraba karena itu adalah tekanan sistolik, kemudian turunkan lagi sampai bunyi tidak terdengar
- l) Catat hasil pengukuran dan beritahukan kepada pasien, misalnya sistolik 150 mmHg dan diastolic 100 mmHg atau ditulis TD: 150/100 mmHg
- m) Cuci tangan setelah prosedur dilakukan

Cara auskultasi

- a) Jelaskan prosedur tindakan kepada pasien
- b) Cuci tangan
- c) Atur posisi pasien

- d) Letakkan lengan yang akan diukur pada posisi yang terlentang
- e) Lengan baju dibuka
- f) Pasang manset di lengan kanan atau kiri atas sekitar 3 cm di atas fossa cubiti (jangan terlalu ketat dan longgar)
- g) Tentukan denyut nadi arteri radialis dextra atau sinistra
- h) Pompa balon udara manset hingga denyut arteri radialis tidak dapat teraba
- i) Pompa terus sampai manometer setinggi 20 mmHg lebih tinggi dari titik radialis yang tidak teraba
- j) Letakkan diafragma stetoskop di bagian atas arteri brakhialis lalu dengarkan
- k) Secara perlahan kempeskan balon udara manset dan berkesinambungan dengan cara memutar sekrup pada pompa udara berlawanan dengan arah jarum jam
- l) Catat tinggi air raksa pada manometer saat pertama kali terdengar denyutnya
- m) Catat tinggi air raksa pada manometer:
 - Suara korotkoff I : menunjukkan besarnya tekanan sistolik secara auskultasi
 - Suara korotkoff IV/V: menunjukkan besarnya tekanan diastolik secara auskultasi
- n) Catat hasil pada lembar catatan pasien
- o) Cuci tangan setelah seluruh prosedur dilaksanakan (A. Aziz Alimul Hidayat & Mustarifatul Uliyah, 2010)

2) Pernapasan

Berikut prosedur pemeriksaan pernapasan menurut (Musrifatul Uliyah & A. Aziz Alimul Hidayat, 2011).

Persiapan alat dan bahan:

- a) Jam atau stopwatch



Gambar 3. Jam tangan

b) Buku catatan



Gambar 4. Buku Catatan

Cara Pelaksanaan:

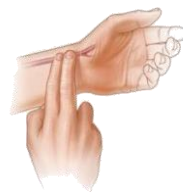
- a) Cuci tangan
- b) Jelaskan atau beritahu prosedur yang akan dilakukan
- c) Atur posisi berbaring pada pasien
- d) Lakukan pengukuran dengan mengobservasi gerakan abdomen
- e) Hitung frekuensi irama dan pola pernapasan selama satu menit penuh
- f) Catat hasil
- g) Cuci tangan (Musrifatul Uliyah & A. Aziz Alimul Hidayat, 2011)

3) Nadi

Persiapan Alat:

- a) Stetoskop
- b) Pena
- c) Kapas Alkohol
- d) Jam Tangan yang Berdetik

Prosedur Pelaksanaan:



Gambar 5. Pengukuran nadi perifer

Pengukuran Nadi Radial (Perifer)

- a) Cuci tangan untuk mencegah penyebaran infeksi/kontaminasi.
- b) Beri penjelasan akan tujuan dan manfaat prosedur tersebut bagi pasien, serta prosedur singkat pelaksanaan pengukuran nadi tersebut.
- c) pilih arteri untuk mengukur nadi (biasanya pada arteri radial).
- d) Bila pasien duduk letakkan tangan di atas paha pasien dengan telapak tangan menghadap ke bawah.
- e) Jika pasien tidur terlentang, letakkan lengan depan menyilang dada bawahnya dengan pergelangan tangan ekstensi lalu telapak tangan tertelungkup. Jika pasien duduk, lekukan sikunya 90° dan sanggah lengan bawahnya oleh kursi atau tangan, pergelangan tangan ekstensi dan telapak tangan tertelungkup. (Posisi relaksasi lengan bawah dan ekstensi pergelangan tangan membuat arteri radial teraba dengan baik).
- f) Letakkan 2 atau 3 ujung jari telunjuk di atas nadi radial. (Ujung jari adalah bagian dari tangan yang sensitif untuk meraba palpasi).
- g) Tekanan nadi radial tersebut dengan tekanan yang cukup. (Nadi akan akurat jika diperiksa dengan tekanan sedang).
- h) Setelah didapatkan nadinya, mulai hitung dalam 15 detik (jika teratur) dan 1 menit jika tidak teratur. (15 detik adalah waktu yang cukup untuk mengkaji keadaan nadi secara akurat).
- i) Sambil menghitung frekuensi nadi, perhatikan keteraturan antara denyut nadi satu dengan yang lainnya. (Kontraksi yang tidak efisien akan mengakibatkan gagalnya pengiriman gelombang nadi dan dapat mengganggu curah jantung).
- j) Tentukan pula kekuatan/amplitudo nadi. (Amplitudo menggambarkan jumlah darah yang disemprotkan oleh jantung untuk setiap kontraksinya).
- k) Cuci tangan (Ardhiyanti dkk., 2014)

Pengukuran Nadi Apikal

- a) Cuci tangan untuk mencegah kontaminasi.
- b) Jelaskan tujuan dan manfaat, serta prosedur singkat

- pelaksanaan pengukuran nadi tersebut. (Mendorong pasien bekerja sama).
- c) Bersihkan permukaan diafragma stetoskop dengan kapas alkohol.
 - d) Pasang sampiran untuk menjaga privasi pasien.
 - e) Buka daerah sternum dan daerah sisi kiri dada. (Untuk membuka daerah yang akan diperiksa).
 - f) Letakkan dua ujung jari telunjuk di pertengahan midklavikula interkostal 5 dan raba titik di mana terdapat impuls maksimum.
 - g) Letakkan diafragma stetoskop selama 5-10 detik pada telapak tangan perawat. (Untuk menghangatkan diafragma sehingga tidak menimbulkan rangsangan pada pasien yang dapat mempengaruhi pemeriksaan).
 - h) Letakkan diafragma pada pertengahan midklavikula interkostal untuk menentukan S1 dan S2 (bunyi lub dub). Kontraksi sistolik ventrikel terjadi antara S1 dan S2.
 - i) Ketika S1 dan S2 terdengar teratur, mulailah menghitung frekuensi nadi tersebut dalam 30 detik (jika teratur) dan dalam 1 menit (jika tidak teratur).
 - j) Rapikan kembali baju pasien.
 - k) Cuci tangan.

4) Suhu

Alat dan bahan

- a) Termometer



Gambar 6. Berbagai jenis termometer

- b) 3 buah botol
- Botol pertama berisi larutan sabun
 - Botol kedua berisi larutan desinfektan
 - Botol ketiga berisi air bersih
- c) Bengkok



Gambar 7. Bengkok/Nierdekken

- d) Kertas atau tisu
- e) Vaseline
- f) Buku catatan suhu
- g) Sarung tangan



Gambar 8. Sarung tangan

Prosedur kerja:
Pemeriksaan suhu oral



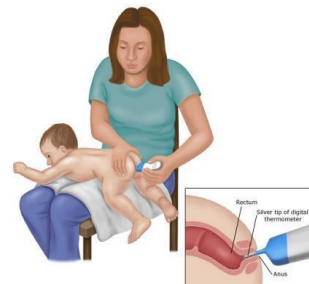
Gambar 9. Pemeriksaan suhu oral

- a) Jelaskan prosedur pada pasien
 - b) Cuci tangan
 - c) Gunakan sarung tangan
 - d) Atur posisi pasien
 - e) Tentukan letak bawah lidah
 - f) Turunkan suhu termometer di bawah 34° - 35° C
 - g) Letakkan termometer di bawah lidah sejajar dengan gusi
 - h) Anjurkan mulut dikatupkan selama 3-5menit
 - i) Angkat termometer kemudian baca hasilnya
 - j) Catat hasil
 - k) Bersihkan termometer dengan kertas tisu
 - l) Cuci dengan air sabun, desinfektan, bilas dengan air bersih dan keringkan
 - m) Cuci tangan setelah prosedur dilakukan
- Dikutip di dalam buku (Aziz Alimul Hidayat, 2009).

Pemeriksaan suhu rektal



Gambar 10. Pemeriksaan suhu rektal dewasa



Gambar 11. Pemeriksaan suhu rektal anak

- a) Jelaskan prosedur pada pasien
- b) Cuci tangan
- c) Gunakan sarung tangan
- d) Atur posisi pasien dengan posisi miring
- e) Pakaian pasien diturunkan sampai di bawah glutea
- f) Tentukan termometer dan atur pada nilai nol lalu oleskan Vaseline

- g) Letakkan telapak tangan pada sisi glutea pasien dan masukkan termometer kedalam rektal namun jangan sampai berubah tempatnya dan ukur suhu
- h) Setelah 3-5 menit angkat termometer
- i) Lalu catat hasilnya
- j) Bersihkan termometer dengan menggunakan kertas tisu
- k) Cuci dengan air sabun, desinfektan, bilas dengan air bersih, dan keringkan
- l) Cuci tangan (Aziz Alimul Hidayat, 2009)

Pemeriksaan suhu axilla



Gambar 12. Pemeriksaan suhu axilla

- a) Jelaskan prosedur pada pasien
- b) Cuci tangan
- c) Gunakan sarung tangan
- d) Atur posisi pasien
- e) Tentukan letak axilla dan bersihkan daerah axilla menggunakan tisu
- f) Turunkan suhu termometer di bawah 34°-35°C
- g) Letakkan termometer pada daerah axilla dengan lengan pasien fleksi di atas dada
- h) Setelah 3-10 menit termometer diangkat dan dibaca hasilnya
- i) Catat hasil
- j) Bersihkan termometer dengan kertas tisu

- k) Cuci dengan air sabun, desinfektan, bilas dengan air bersih, dan keringkan
- l) Cuci tangan setelah prosedur dilakukan (A. Aziz Alimul Hidayat & Mustarifatul Uliyah, 2010)

DAFTAR PUSTAKA

- A. Aziz Alimul Hidayat & Mustarifatul Uliyah. (2010). *Kebutuhan Dasar Manusia*. Jakarta: EGC.
- A. Aziz Alimul Hidayat. (2009). *Ilmu Kesehatan Anak untuk Pendidikan Kebidanan*. Jakarta: Salemba Medika.
- Aziz Alimul Hidayat & Musrifatul Uliyah. (2009). *Kebutuhan Dasar Manusia*. Jakarta: Penerbit Buku Kedokteran.
- Cahya Ramadhan. (2015). *Pendalaman Materi Lengkap Ulangan & Ujian Intisari 5 Mata Pelajaran Utama yang Menjadi Rahasia Bimbel*. ARC Media.
- Delp & Manning. (2009). *Major Diagnosis Fisik*. Jakarta: Buku Kedokteran.
- Deswaty Furkonita. (2010). *Biologi 2*. Jakarta: Penerbit Yudhistira.
- Dewi Kartika N. (2011). *Dasar-Dasar Keperawatan Gawat Darurat*. Jakarta: Salemba Medika.
- Eviana S. Tambunan Deswani Kasim. (2012). *Panduan Pemeriksaan Fisik bagi Mahasiswa Keperawatan*. Jakarta: Salemba Medika.
- Handrawan Hadesul. (2009). *Sehat Itu Murah*. Jakarta: Penerbit Buku Kompas.
- Herman B. Rahmatika. (2009). *Buku Ajar Fisiologi Jantung*. Jakarta: EGC.
- Khoirul Latifin & Satria Yudha Kusuma. (2014). *Panduan Dasar Klinik Keperawatan*. Malang: Gunung Samudra.
- Musrifatul Uliyah & A. Aziz Alimul Hidayat. (2011). *Praktikum Keterampilan Dasar Praktik Klinik*. Jakarta: Salemba Medika.
- Ronny, Setiawan, & Sari Fatimah. (2009). *Fisiologi Kardiovaskuler Berbasis Masalah Keperawatan*. Jakarta: Penerbit Buku Kedokteran.
- Sonia Prastika. (2016). *Mewaspada Virus Zika dan Virus Ganas Lainnya pada Wanita (Virus Zika, Rubella, Cytomegalovirus, Varicella, Toxoplasma, dan Kanker Leher Rahim)*. Banana Books.
- Sungkowo, D. (2009). *IPA (Ilmu Pengetahuan Alam)*. Jakarta: Penerbit Yudhistira.

- Tambunan, Eviana s, dkk. (2011). *Panduan Pemeriksaan Fisik bagi Mahasiswa Keperawatan*. Jakarta: Salemba Medika.
- Weyde, P. J. (2009). *Ilmu Keperawatan*. Jakarta: Penerbit Buku Kedokteran.
- Widyastuti, Novita. (2013). *Konsep Dasar Pemeriksaan Fisik Keperawatan*. Yogyakarta: D. Medika.
- Widyawati, Sukma Nolo. (2012). *Konsep Dasar Keperawatan*. Jakarta: PT. Prestasi Pustakaraya.

BAB II

PEMERIKSAAN FISIK

A. Latar Belakang

Upaya peningkatan derajat kesehatan secara optimal menuntut profesi keperawatan mengembangkan mutu pelayanan yang profesional sesuai dengan tuntutan masyarakat di era globalisasi. Keperawatan menjadi salah satu profesi terdepan bagi tenaga kesehatan dalam upaya menjaga mutu tempat pelayanan kesehatan baik di masyarakat baik negeri maupun swasta. Standar asuhan keperawatan termasuk salah satu strategi dalam mewujudkan bentuk pertanggung jawaban tenaga keperawatan profesional. Perawat dalam melakukan tugas profesinya maka dituntut agar mempunyai kemampuan intelektual, interpersonal, dan teknis agar mampu memberikan pelayanan kepada pasien secara efisien. Keterampilan dalam melaksanakan pemeriksaan fisik agar mendapatkan data tentang kondisi kesehatan pasien yang merupakan salah satu keterampilan yang sudah seharusnya dimiliki oleh perawat. Pemeriksaan fisik merupakan sebuah langkah di awal yang seharusnya dilaksanakan agar seorang perawat mampu merumuskan diagnosis keperawatan serta menyusun intervensi dalam proses asuhan keperawatan (Manalu, 2016).

Pemeriksaan fisik merupakan sebuah proses dari ahli medis dalam memeriksa tubuh pasien yang berguna untuk menemukan berbagai tanda klinis suatu penyakit. Hasil pemeriksaan fisik dicatat pada rekam medis. Rekam medis serta hasil pemeriksaan fisik akan dapat membantu dalam penegakan diagnosis maupun perencanaan perawatan pasien. Secara umum, pemeriksaan fisik dilaksanakan secara sistematis, mulai pada bagian kepala hingga pada bagian anggota gerak. Setelah dilakukan

pemeriksaan organ utama diperiksa dengan menggunakan cara inspeksi, palpasi, perkusi, dan auskultasi. Ada beberapa tes khusus dibutuhkan seperti tes sistem neurologi. Oleh karena itu maka perawat diharapkan untuk mempunyai pengetahuan dan keterampilan ketika memberikan proses asuhan keperawatan termasuk saat proses pengumpulan data dari hasil pemeriksaan fisik yang dilaksanakan oleh perawat (Manalu, 2016).

Pemeriksaan fisik adalah suatu pemeriksaan dirancang sesuai kebutuhan pasien. Pada pasien yang sakit akut, pemeriksaan hanya dilakukan pada sistem tubuh yang terlibat. Pada serangan asma, perawat awalnya mengkaji sistem pernapasan dan jantung. Setelah pasien merasa nyaman, pemeriksaan yang lebih komprehensif akan dilakukan. Anda melakukan pemeriksaan fisik lengkap pada skrining rutin untuk mempromosikan perilaku sehat dan pelayanan kesehatan preventif; untuk menentukan kesesuaian asuransi kesehatan, militer, dan pekerjaan baru; dan untuk memasukkan pasien ke rumah sakit atau fasilitas pelayanan jangka panjang pemeriksaan fisik digunakan untuk:

1. Mengumpulkan data dasar tentang status kesehatan pasien
 2. Melengkapi, mengonfirmasi, atau menolak data yang diperoleh pada anamnesis
 3. Menginformasi dan mengidentifikasi diagnosis keperawatan
 4. Mengkaji perubahan status penanganan pasien secara klinis
- Evaluasi hasil perawatan (Edward Tanujaya, 2010)

Dalam menemukan diagnosis penyakit maka yang akan dilakukan adalah pemeriksaan fisik secara umum (tanda vital: tekanan darah, denyut nadi, pernapasan) dan pemeriksaan khusus yang berhubungan dengan keluhan yang dialami pasien (misalnya sesak napas: pemeriksaan jantung, paru-paru, saluran napas, dinding-dinding dada, dsb) (Suharjo, B. Cahyono, 2013).

Menurut WHO (2006) pemeriksaan fisik termasuk pada tahap awal proses asuhan keperawatan. Pemeriksaan dilaksanakan dengan proses sistematis untuk pengumpulan data dalam upaya mengevaluasi serta mengidentifikasi status kesehatan pasien. Pada berbagai negara yang telah maju misalnya Australia, pasien mengharapkan perawat mempunyai pengetahuan dan keterampilan memadai untuk mengetahui kondisi penyakit sehingga mampu mengatasi keluhan yang dialami pasien. Namun

terkadang pengkajian fisik yang akurat jarang dilaksanakan oleh para tim medis. Salah satu pengkajian fisik yang dilaksanakan kurang prosedural ialah pengkajian fisik pada sistem pencernaan. Hal ini mengakibatkan asuhan keperawatan yang dilakukan pada pasien menjadi kurang tepat (Manalu, 2016).

B. Pemeriksaan Fisik Keperawatan

Pemeriksaan fisik merupakan pemeriksaan dari ujung rambut sampai ujung kaki (head to toe) pada setiap sistem tubuh yang dapat memberikan informasi objektif tentang pasien serta memungkinkan perawat untuk merumuskan penilaian klinis (Potter dan Perry, 2005). Pemeriksaan fisik adalah pemeriksaan tubuh pasien secara keseluruhan atau hanya bagian tertentu yang dianggap perlu untuk memerlukan data yang sistematis dan komprehensif, memastikan hasil anamnesis, menentukan masalah, serta merencanakan tindakan keperawatan yang tepat bagi pasien (Kasim, 2012). Pemeriksaan fisik pada bayi dapat dilakukan oleh perawat, bidan atau dokter untuk menilai status kesehatannya (Wagiyo, 2016).

Selain itu, pemeriksaan fisik juga diartikan sebagai pemeriksaan tubuh pasien secara menyeluruh atau hanya beberapa bagian saja yang dianggap perlu oleh dokter yang bersangkutan. Pemeriksaan fisik dilaksanakan untuk mengumpulkan data-data mengenai kesehatan pasien, serta untuk menambahkan, mengkonfirmasi, ataupun menyangkal data yang telah diperoleh dalam riwayat keperawatan. Selain itu, juga sebagai data kepada para perawat dan tenaga medis untuk dijadikan referensi dalam upaya penyembuhan kesehatan pasien (Kasim, 2012).

Petunjuk yang didapat selama melakukan pemeriksaan riwayat maupun fisik, ahli medis dapat menyusun sebuah diagnosis diferensial, yakni sebuah daftar penyebab gejala penyakit. Beberapa tes akan dilakukan untuk meyakinkan penyebab tersebut. Sebuah pemeriksaan lengkap terdiri dari penilaian kondisi pasien secara umum, dan sistem organ yang spesifik. Dalam praktiknya, tanda vital atau pemeriksaan suhu, denyut, dan tekanan darah selalu dilakukan pertama kali (Kasim, 2012).

Pemeriksaan fisik dalam keperawatan digunakan untuk memperoleh data objektif dari riwayat keperawatan pasien. Pemeriksaan fisik sebaiknya

dilakukan bersamaan dengan wawancara. Pemeriksaan fisik dilaksanakan secara sistematis, mulai dari bagian kepala dan berakhir pada anggota gerak pasien. Setelah pemeriksaan organ utama dilakukan dengan inspeksi, palpasi, perkusi, dan auskultasi, beberapa pemeriksaan khusus mungkin saja diperlukan seperti tes neurologi. Sebuah pemeriksaan yang lengkap akan terdiri atas penilaian kondisi kesehatan pasien secara umum serta sistem organ yang lebih spesifik (Eviana & Deswani, 2012).

Pemeriksaan fisik mutlak dilakukan kepada pasien, baik yang sedang dirawat secara rutin maupun sewaktu-waktu atau sesuai kebutuhan, terutama yang baru masuk ke tempat pelayanan kesehatan. Jadi, pemeriksaan fisik menjadi hal yang sangat penting dan harus dilakukan dalam berbagai kondisi, baik dalam kondisi sadar maupun tidak sadar. Pemeriksaan fisik bermanfaat sehingga sangat penting dilakukan, baik untuk menegakkan diagnosis keperawatan, memilih intervensi yang tepat untuk proses keperawatan, maupun mengevaluasi hasil dari sebuah asuhan keperawatan. Agar pemeriksaan fisik dapat dilaksanakan dengan baik maka perawat harus memahami ilmu pemeriksaan fisik secara sempurna. Selain itu, pemeriksaan fisik juga seharusnya dilaksanakan secara sistematis, berurutan dan sesuai prosedur (Kasim, 2012).

C. Pemeriksaan Fisik Keperawatan sebagai Bagian dari Proses Keperawatan

Pemeriksaan fisik keperawatan merupakan prosedur mendiagnosis pasien untuk mendapatkan data objektif, bukan data dugaan atau prasangka sebelumnya. Agar mengetahui status kesehatan pasien, mengidentifikasi masalah kesehatan, dan memperoleh data dasar guna menyusun rencana asuhan keperawatan maka dalam pengkajian keperawatan dilakukan pemeriksaan fisik (Kasim, 2012).

Seorang perawat wajib melaksanakan prosedur pemeriksaan fisik kepada pasien, walaupun dengan teknik sederhana. Namun, terkadang pemeriksaan fisik hanya dianggap prosedur wajib dan rutin bagi perawat atau calon perawat, sehingga melupakan rasionalisasi tindakan tersebut. Sebelum melakukan prosedur pemeriksaan fisik, perawat harus memahami dasar anatomi tubuh dan posisi anatomi organ dalam tubuh (Kasim, 2012).

Pemeriksaan fisik yang dilakukan tidak hanya mengikuti pola kebiasaan, tetapi karena perawat memahami rasionalisasinya. Pemeriksaan fisik yang tepat dan benar dapat membantu perawat dalam mencari kondisi abnormal dan menentukan masalah pasien. Banyak perawat pelaksana serta mahasiswa keperawatan yang melakukan tindakan pemeriksaan fisik hanya sebagai tindakan rutin, sehingga tidak menemukan makna di dalamnya. Hal ini bisa jadi terjadi karena kurangnya pemahaman anatomi tubuh manusia, bahkan tidak paham mengenai pentingnya prosedur pemeriksaan fisik serta konsep-konsep di dalamnya (Kasim, 2012).

Pemeriksaan fisik keperawatan merupakan bagian dari proses keperawatan yang meliputi pengkajian dan pemeriksaan fisik, serta mendokumentasikan. Selain itu berada dalam alur proses keperawatan yang saling terhubung (Kasim, 2012).

Berdasarkan petunjuk yang diperoleh pada pemeriksaan riwayat serta fisik, ahli medis dapat menetapkan sebuah diagnosis diferensial yaitu sebuah daftar penyebab yang kemungkinan menyebabkan gejala tersebut. Beberapa tes dapat dilakukan untuk meyakinkan penyebab masalah tersebut. Hasil pemeriksaan dicatat dalam sebuah rekam medis (Kasim, 2012).

D. Prinsip-Prinsip Umum Pemeriksaan Fisik

Pemeriksaan fisik merupakan tindakan berkelanjutan dalam mengidentifikasi pasien untuk memperoleh data yang dibutuhkan pemeriksaan. Pengumpulan data pada pemeriksaan fisik dapat melalui penglihatan (inspeksi), perabaan (palpasi), pengetukan (perkusi), dan pendengaran (auskultasi). Teknik pemeriksaan fisik ini bisa digunakan secara keseluruhan ataupun tidak, tergantung bagian tubuh yang dilakukan pemeriksaan (rosdianah, 2012).

Menurut Wahyudin rajab dkk. (2018) dalam bukunya mengatakan bahwa prinsip dasar pemeriksaan fisik yaitu:

1. Menjelaskan pemeriksaan fisik yang akan dilakukan pada pasien (untuk keperluan tanggung jawab dan tanggung gugat)
2. Gunakan pendekatan pemeriksaan fisik berupa “head to toe”
3. Atau dengan pemeriksaan sistem tubuh

4. Lakukan pengamatan terhadap kesimetrisan pada daerah-daerah yang dilakukan pemeriksaan fisik
5. Pada saat pemeriksaan fisik, pemeriksa harus terbiasa berdiri di sebelah kanan pasien
6. Perhatikan pencahayaan yang tepat, suhu dan suasana ruangan yang nyaman, bagian tubuh yang sedang diperiksa tidak tertutup baju dan selimut, serta jaga privasi pasien
7. Lakukan dokumentasi yang tepat setelah melakukan pemeriksaan

Menurut Wahyudin Rajab, 2019 prinsip-prinsip pemeriksaan fisik dalam pengkajian fisik umum mencakup: pengaturan posisi, tindakan pencegahan universal, metode pemeriksaan fisik, pengkajian terfokus, serta teknik pemeriksaan fisik yang konsisten.

1. Pengaturan posisi

Saat pemeriksaan fisik sangatlah penting artinya dalam mencapai keberhasilan data selama proses pemeriksaan tersebut dilaksanakan, sehingga upaya pengaturan posisi yang dilakukan harus dapat dikuasai oleh pemeriksa sebelum melaksanakan pemeriksaan fisik tahap selanjutnya. Pemeriksa diperlukan memberikan penjelasan kepada pasien akan kemungkinan adanya beberapa upaya perubahan posisi selama proses pemeriksaan dilaksanakan. Penjelasan ini penting, selain agar memberikan kenyamanan juga untuk memudahkan si pemeriksa ketika melaksanakan prosedur pemeriksaan fisik.

Tabel 1.2 Pemeriksaan dan posisi yang tepat

Pemeriksaan yang Dilakukan	Posisi yang Tepat
- Survei umum status mental	Berdiri
- Kulit - Varises vena - Tulang belakang, tungkai kaki - Genetalia dan hernia	Berjalan
- Kepala, leher dan pernapasan - Musculoskeletal leher dan punggung atas, nyeri tekan sudut kostovertebral - Toraks dan paru-paru posterior - Infeksi payudara, aksila dan nodus epitoklear	Duduk

Pemeriksaan yang Dilakukan	Posisi yang Tepat
- Musculoskeletal dari sendi temporomandibular dan ekstermitas atas jika ada indikasi neurologis	
- Kardiovaskuler	Berbaring telentang dengan posisi kepala tempat tidur ditinggikan sampai Berbaring telentang dengan bagian kepala tempat tidur ditinggikan sampai 30 cm
- Abdomen - Tungkai dan kaki	Telentang
- Rectum - Neurologis	Berbaring miring ke sisi kiri
- Genetalia dan rectum wanita	Litotomi: Berbaring telentang dengan pinggul fleksi, terabduksi dan terotasi ke arah eksternal serta lutut refleksi
- Mendengar murmur pada kardiovaskuler	Duduk menjorok ke depan

2. Tindakan pencegahan universal

Upaya mencegah serta meminimalkan terjadinya perpindahan pathogen yang tidak teridentifikasi khususnya pathogen yang dapat hidup di dalam darah, maka seorang pemeriksa perlu melaksanakan berbagai upaya tindakan pencegahan, di antaranya: Mencuci tangan sebelum dan setelah kontak dengan pasien, mempergunakan sarung tangan apabila akan menyentuh darah atau cairan tubuh, mengenakan pelindung diri berupa masker atau pelindung mata agar mampu melindungi membran pada mukosa mulut, hidung dan mata selama melakukan berbagai prosedur pemeriksaan.

3. Metode pemeriksaan fisik

Metode yang dipergunakan ketika melakukan pemeriksaan fisik yakni metode “head to toe” ataupun dengan menggunakan metode ROS (review of sistem) atau sistem tubuh, kombinasi dari kedua metode ini di dalam pemeriksaan fisik akan memberikan hasil yang lebih lengkap serta menyeluruh.

Metode “head to toe” adalah pengkajian yang dilaksanakan mulai dari kepala hingga ke kaki secara berurutan. Mulai dari: keadaan umum, tanda-tanda vital, kepala, wajah, mata, telinga, hidung, mulut dan

tenggorokan, leher, dada, paru, jantung, abdomen, ginjal, punggung, genitalia, rectum, ekstermitas.

Pendekatan “*head to toe*” dimulai dari kepala yang berurutan hingga ke kaki:

- a. Keadaan umum
postur tubuh, ekspresi wajah, penampilan, posisi saat dikaji, serta bahasa tubuh.
- b. Kulit
Perubahan yang terjadi pada kulit umumnya berhubungan dengan penyakit dan kulit merupakan cermin dari kesehatan seseorang secara menyeluruh.
- c. Rambut
dilakukan secara inspeksi, palpasi serta harus memiliki penerangan ruangan yang cukup baik.
- d. Kuku
Pelunakan pada pangkal kuku (seperti spons apabila di palpasi) dan clubbing finger, jari tabuh yaitu penelusuran sudut yang normal menjadi 180° .
- e. Tanda-tanda vital
Tekanan darah serta posisi (saat duduk, berdiri, dan berbaring), suhu, nadi dan pernapasan.
- f. Mata
Kesehatan mata sangat penting bagi kesehatan pasien secara keseluruhan. Keadaan mata dapat mencerminkan keadaan kesehatan secara umum. Sehingga pemeriksaan mata merupakan komponen yang sangat penting pada pemeriksaan fisik.
- g. Telinga
Inspeksi telinga luar diperiksa dengan cara inspeksi dan palpasi langsung sementara membran timpani di inspeksi, seperti telinga tengah dengan: pengkajian fisik inspeksi telinga luar merupakan prosedur yang paling sederhana tapi sering terlewat. Aurikulus dan jaringan sekitarnya di inspeksi adanya: deformitas, lesi, cairan dan begitu pula ukuran, simetris dan sudut penempelan ke kepala.
- h. Hidung
bentuk sekat hidung, polip, kongesti, kapatenan, saluran udara, nyeri tekanan sinus, transiluminasi dan selaput lendir.

- i. Mulut dan tenggorokan
Pemeriksaan yang dilakukan dari mulut dan tenggorokan yaitu bibir, gigi, selaput lendir dan gusi, lidah, dan pharynx.
- j. Leher
Adapun yang diperiksa di leher yaitu pembuluh darah dan trakea.
- k. Payudara
Pada payudara yang perlu diperhatikan yaitu simetris: puting susu, nyeri tekan, massa, jaringan perut, sekresi, pigmentasi, pencekungan (duplin), retraksi, fiksasi benjolan.
- l. Abdomen
Adapun yang diperiksa di abdomen yaitu: bentuk, kulit, bunyi peristaltik.
- m. Ginjal
Adapun yang diperiksa di ginjal yaitu: perkusi ginjal dan palpasi ginjal

Metode ROS (*review of sistem/sistem tubuh*) adalah pengkajian yang dilaksanakan meliputi seluruh sistem seluruh tubuh, yakni: keadaan umum, tanda-tanda vital, sistem pernapasan, sistem kardiovaskuler, sistem persarafan, sistem perkemihan, sistem pencernaan, sistem musculoskeletal dan integument, dan sistem reproduksi. Hasilnya mampu mengidentifikasi bagian tubuh yang bermasalah. Pengkajian yang dilaksanakan terdiri dari seluruh sistem tubuh. Informasi yang diperoleh dapat membantu perawat untuk menentukan sistem tubuh bagian mana yang memerlukan perhatian khusus, yaitu:

- a. Tanda-tanda vital: tekanan darah, suhu, nadi dan pernapasan
- b. Sistem Respirasi (Pernapasan)
- c. Sistem Kardiovaskuler
- d. Sistem Persarafan
- e. Sistem Perkemihan
- f. Sistem Pencernaan
- g. Sistem Musculoskeletal
- h. Sistem Integument
- i. Sistem Reproduksi

Menurut Gordon ada 11 pola kesehatan fungsional yaitu:

- a. Pola persepsi kesehatan
Pasien tidak mengetahui tentang informasi dari penyakit yang dideritanya.
- b. Pola nutrisi metabolik
Kehilangan berat badan yang mendadak, nafsu makan meningkat, makan banyak, kurus, makannya sering, kehausan, mual dan muntah.
- c. Pola eliminasi
Urine dalam jumlah banyak, urine encer berwarna pucat dan kuning, perubahan dalam feses (diare), sering buang air besar dan terkadang diare, keringat berlebihan, dan berkeringat dingin.
- d. Pola aktivitas-latihan
Sensitivitas meningkat, otot lemah, gangguan koordinasi, kelelahan berat, palpitasi, nyeri dada, bicaranya cepat dan parau, gangguan status mental dan perilaku, seperti: bingung, disorientasi, gelisah dan peka rangsang.
- e. Pola istirahat dan tidur
Insomnia sehingga sulit untuk berkonsentrasi.
- f. Pola kognitif perseptual
Ada kekhawatiran karena pusing, kesemutan, gangguan penglihatan, dan pikiran sukar berkonsentrasi.
- g. Pola persepsi diri
Gangguan citra diri akibat perubahan struktur anatomi, mata besar (membelalak = exophthalmus), keluhan lain pada mata (seperti nyeri, peka cahaya, kelainan penglihatan, dan conjunctivitis), kelenjar gondok membesar, kurus, kulit yang seperti beludru halus, rambut halus dan tipis, dan rambut rontok.
- h. Pola peran-hubungan
Nervous, tegang, gelisah, cemas, mudah tersinggung. Bila bisa menyesuaikan tidak akan menjadi masalah dalam hubungannya dengan anggota keluarganya.
- i. Pola seksualitas-reproduksi
Penurunan libido, hipominore, haid menjadi tidak teratur dan sedikit, kehamilan sering berakhir dengan keguguran, bola mata menonjol, dapat disertai dengan penglihatan ganda (double vision).

j. Pola koping-toleransi stres

Mengalami stres yang berat baik emosional maupun fisik. Emosi labil (euforia sedang sampai delirium), dan depresi.

k. Pola nilai kepercayaan

Tergantung pada kebiasaan, ajaran dan aturan dari agama yang dianut oleh individu tersebut. Nervous, tegang, gelisah dan cemas, .

Menurut Doenges pengkajian fisik yaitu pengkajian dasar di antaranya:

- a. Identitas pasien.
- b. Riwayat kesehatan meliputi kesehatan saat ini.
- c. Riwayat kesehatan keluarga.
- d. Pola nutrisi meliputi frekuensi dan nafsu makan.
- e. Pola eliminasi.
- f. Pola aktivitas dan latihan meliputi jenis aktivitas dan tempat bermain.
- g. Pola tidur dan istirahat.
- h. Pemeriksaan fisik terdiri dari;
 - Tingkat kesadaran
 - Vital sign
 - Keadaan kulit meliputi muka, kepala, mata, telinga, hidung, mulut, leher, alat kelamin, anggota gerak
 - Sirkulasi meliputi turgor kulit elastis atau tidak, dehidrasi
 - Keadaan thorax meliputi jantung dan dada serta
 - Keadaan abdomen
- i. Pemeriksaan penunjang terdiri dari: pemeriksaan tinja, makroskopis dan mikroskopis, PH dan kadar gula dalam tinja, bila perlu diadakan uji bakteri, pemeriksaan gangguan keseimbangan asam basa dalam darah, dengan menentukan PH dan cadangan alkali dan analisis gas darah, pemeriksaan kadar ureum dan kreatinin untuk mengetahui fungsi ginjal, pemeriksaan elektrolit terutama kadar Na, K, Kalsium dan fosfat.

4. Pengkajian terfokus

Pengkajian terfokus ialah sebuah teknik pengkajian yang difokuskan pada organ, sistem organ, atau daerah tertentu pada tubuh. Biasanya

disebabkan oleh adanya keluhan pada perubahan status kesehatan pasien. Contohnya keluhan nyeri yang dirasakan pasien pada pergelangan tangan maka fokus pengkajian pemeriksaan diarahkan pada nyeri pergelangan tangan.

5. Teknik pemeriksaan fisik yang konsisten

Teknik pemeriksaan fisik mencakup: inspeksi, palpasi, perkusi, dan auskultasi yang harus dipergunakan secara konsisten dalam melaksanakan pemeriksaan fisik. Keempat jenis teknik pemeriksaan fisik tersebut dipergunakan secara sistemis pada semua bagian tubuh kecuali pada bagian abdomen. Pemeriksaan fisik pada abdomen, menggunakan teknik inspeksi dan auskultasi dilaksanakan terlebih dahulu sebelum dilakukan teknik perkusi dan palpasi.

Menurut Rosdianah, 2012 ada beberapa prinsip-prinsip umum pemeriksaan fisik:

1. Jelaskan prosedur pemeriksaan fisik yang akan dilakukan pada pasien (untuk keperluan tanggung gugat dan tanggung jawab).
2. Gunakan pendekatan pemeriksaan fisik berupa head to toe atau dengan pemeriksaan sistem tubuh.
3. Gunakan pendekatan pemeriksaan fisik mulai dari arah luar tubuh ke arah dalam tubuh.
4. Gunakan pendekatan pemeriksaan fisik dengan menggunakan teknik pemeriksaan yang dimulai dari daerah yang mengalami kelainan (abnormal) ke daerah yang tidak mengalami kelainan (normal).
5. Lakukan pengamatan terhadap kesimetrisan pada daerah-daerah yang dilakukan pemeriksaan fisik.
6. Pada saat melakukan pemeriksaan fisik, biasakan pemeriksian berdiri disebelah kanan pasien.
7. Perhatikan pencahayaan yang tepat, suhu, dan suasana ruangan yang nyaman, bagian tubuh yang sedang diperiksa tidak tertutup baju dan selimut, serta jaga privasi pasien.
8. Lakukan dokumentasi yang tepat setelah melakukan pemeriksaan.

Adapun alat-alat yang dipergunakan dalam melakukan pemeriksaan fisik yaitu:



Gambar 13. Sarung tangan




Gambar 14. Masker



Gambar 15. Pen light



Gambar 16. Kapas lidi



Gambar 17. Snellen chart



Gambar 18. Gelas specimen



Gambar 19. Otokop



Gambar 20. Cairan lubrikan



Gambar 21. Meteran



Gambar 22. Peniti steril



Gambar 23. Timbangan



Gambar 24. Spigmanometer



Gambar 25. Hammer



Gambar 26. Spekulum nasal



Gambar 27. Oftalmoskop



Gambar 28. Spekulum vagina

E. Prinsip-Prinsip Umum Pemeriksaan Fisik

Tamher dan Noorkasiani (2009) mengungkapkan bahwa dalam kaitan pasien/pasien bisa menunjukkan tingkat kesadaran yang baik, dengan kata lain keadaan umum pasien tak ada kelainan atau gangguan kesadaran. Dikatakan jika keadaan umum tampak sakit (dapat sakit ringan, sedang, atau berat). Pasien dapat bereaksi terhadap rangsangan (stimulus) tertentu, misalnya rangsang nyeri pada tubuh ketika dicubit kemudian akan tampak respons yang muncul. Jika responsnya wajar, berarti kondisi kesadarannya baik. Namun jika respons lamban/lemah atau tidak berlanjut, berarti kesadarannya tingkat sedang, serta jika tidak ada respons sama sekali bermakna kesadaran menurun.

Gangguan pada kesadaran tingkat ringan serta tingkat sedang seharusnya dapat dibedakan dari kondisi pasien lanjut usia yang sedang tertidur. Jika pasien tidur, umumnya bisa bereaksi terhadap berbagai bentuk rangsangan. Tingkat kesadaran terbagi menjadi:

1. *Compos mentis* (normal)
2. *Apatis*
3. *Delirium*

4. *Somnolen*
5. *Sopor*
6. *Semi coma*
7. *Coma*

Jika lanjut usia menunjukkan adanya gangguan pada tingkat kesadaran (pada dasarnya dilihat pada pasien gawat darurat) cara yang biasa dipergunakan untuk dapat mengevaluasi tingkat kesadaran dengan kata lain cara penentuan tingkat kelainan neurologis dengan mempergunakan skala *Glasgow*, yaitu GCS (*Glasgow coma scale*). Kondisi neurologis dinilai berdasarkan 3 (tiga) faktor yakni reaksi untuk membuka mata, respons verbal, dan respons motorik.

F. Pertimbangan Usia

Perawat menggunakan gaya wawancara dan pendekatan yang berbeda untuk melakukan pemeriksaan fisik bagi pasien dari kelompok usia yang berbeda.

Ketika mengkaji anak-anak, perawat harus sensitif dan mengantisipasi reaksi anak terhadap pemeriksaan sebagai pengalaman yang asing dan tidak dikenal. Pemeriksaan pediatrik rutin berfokus pada peningkatan kesehatan dan pencegahan penyakit, terutama untuk perawatan anak sejahtera yang menerima pengasuhan orang tua yang kompeten dan tidak memiliki masalah kesehatan yang serius (Muttaqin, Pengkajian Keperawatan, 2010).

Pengkajian dan pemeriksaan kesehatan yang komprehensif terhadap lansia harus mencakup data fisik dan pengkajian tumbuh kembang, hubungan keluarga, keterlibatan kelompok, serta pencarian keagamaan dan okupasional. Pemeriksaan terhadap lansia juga harus mencakup evaluasi status mental (Muttaqin, Pengkajian Keperawatan, 2010).

G. Pemeriksaan Fisik Khusus

Pemeriksaan fisik persistem secara berurutan mulai dari kepala, leher, mata, THT, mulut/tenggorokan, toraks (pernapasan dan paru), kardiovaskular (jantung dan pembuluh darah), abdomen, serta ekstremitas atas dan bawah (Tamher dan Noorkasiani, 2009).

H. Macam-Macam Pemeriksaan Fisik

Pendekatan pengkajian dapat menggunakan cara-cara pemeriksaan fisik berikut ini:

1. Kepala ke kaki (*head to toe*)

Head to toe, adalah pemeriksaan yang dilakukan mulai dari kepala hingga kaki. ini merupakan pemeriksaan paling lengkap (Abdul Aziz, 2018).

Menurut Eviana & Deswani (2010) dalam bukunya bahwa pendekatan ini dilakukan mulai dari kepala serta secara berurutan sampai ke kaki, mulai dari: keadaan umum, tanda-tanda vital, kepala, wajah, mata, telinga, hidung, mulut dan tenggorokan, leher, dada, paru, jantung, perut, ginjal, punggung, genitalia, rectum, serta ekstremitas.

Perawat melakukan pemeriksaan 'head to toe' (dari kepala hingga ke ibu jari kaki). Pada tahap praoperatif, data objektif dikumpulkan dengan memiliki dua tujuan, yakni memperoleh data dasar (baseline data) untuk dipergunakan sebagai pembanding data pada tahap intraoperatif dan tahap pascaoperatif serta mengetahui masalah potensial yang memerlukan penanganan sebelum pembedahan dilakukan. Kelainan yang di temukan Perawat melaksanakan pemeriksaan 'head to toe' (dari kepala sampai ke ibu jari kaki). Pada tahapan praoperatif (suhu meningkat, batuk, rales, ibrakardia, hipertensi dan, sebagainya) harus didokumentasikan dan segera di laporkan ke dokter bedah dan ahli anestesi untuk evaluasi selanjutnya. Pembedahan bisa ditunda sesuai beratnya kelainan yang ditemukan (Mary Baradero, 2009).

2. Sistem tubuh (*Review of System/ROS*)

ROS (*Review of Sistem*), merupakan pemeriksaan yang dilakukan persistem, misalnya pemeriksaan sistem cardio, pemeriksaan pulmo, dan sebagainya. Pemeriksaan yang dilakukan sesuai dengan pola kesehatan (Abdul Aziz, 2018).

Pengkajian yang dilakukan terdiri dari seluruh sistem tubuh, yaitu: keadaan umum, tanda vital, sistem pernapasan, sistem kardiovaskuler, sistem pernapasan, sistem persarafan, sistem perkemihan, sistem pencernaan, sistem muskuloskeletal dan integument, serta sistem reproduksi. Informasi yang dihasilkan dapat membantu perawat untuk

menentukan sistem tubuh mana yang perlu mendapat perhatian khusus. Pemeriksaan tersebut meliputi hal-hal sebagai berikut:

- a. Pemeriksaan kepala, leher, hidung, tenggorokan, dan telinga (THT).
- b. Pemeriksaan kulit meliputi pemeriksaan tanda klinis pada kulit.
- c. Sistem kardiovaskuler meliputi: tekanan darah, denyut nadi, irama jantung, tekanan vena jugularis atau *jugular veins pressure* (JVP), edema perifer, dan edema pulmonaris atau edema paru dan pemeriksaan jantung.
- d. Sistem pernapasan meliputi: auskultasi paru-paru dan kecepatan pernapasan.
- e. Pemeriksaan dada dan payudara.
- f. Pemeriksaan perut meliputi pendeteksian adanya pembesaran organ dan pemeriksaan rectum.
- g. Sistem reproduksi.
- h. Sistem otot dan gerak.
- i. Sistem saraf termasuk pemeriksaan kesehatan jiwa (Eviana & Deswani, 2010)

3. Pola fungsi kesehatan Gordon

Eviana & Deswani (2010) menuliskan dalam bukunya bahwa pada tahun 1982, Gordon telah mengembangkan 11 kesehatan fungsional yang dapat dipakai sebagai dasar dalam melakukan pengkajian keperawatan dan diagnosis keperawatan. Perawat melakukan pengumpulan data secara sistematis dengan mengevaluasi pola fungsi kesehatan dan memfokuskan pengkajian fisik pada berbagai masalah khusus mencakup hal-hal sebagai berikut:

- a. Persepsi kesehatan-penatalaksanaan kesehatan.
- b. Nutrisi-pola metabolisme.
- c. Pola eliminasi.
- d. Pola tidur-istirahat.
- e. Kognitif-pola perseptual.
- f. Peran-pola berhubungan.
- g. Aktivitas-pola berhubungan.
- h. Seksualitas-pola reproduksi.
- i. Koping-pola toleransi stres dan nilai-nilai pola keyakinan.

Pengkajian fungsional menurut Gordon yaitu:

1. Pola persepsi-manajemen kesehatan
Menggambarkan persepsi, pemeliharaan, dan penanganan kesehatan. Persepsi terhadap arti kesehatan serta penatalaksanaan kesehatan, kemampuan menyusun tujuan, pengetahuan tentang praktik kesehatan.
2. Pola nutrisi-metabolik
Menggambarkan masukan nutrisi, *balance* cairan dan elektrolit, nafsu makan, pola makan, diet, fluktuasi BB dalam 6 bulan terakhir, kesulitan menelan, makanan kesukaan, mual/penyembuhan kulit.
3. Pola eliminasi
Menjelaskan pola fungsi ekskresi, kandung kemih dan kulit, kebiasaan defekasi, ada tidaknya masalah defekasi, masalah miksi (oliguria, disuri, dll), penggunaan kateter, frekuensi defekasi dan miksi, karakteristik urine dan feses, pola intake cairan, infeksi saluran kemih, masalah bau badan, perspirasi berlebih, dan lain-lain.
4. Pola latihan-aktivitas
Menggambarkan pola latihan, aktivitas, fungsi pernapasan, dan sirkulasi. Gerak tubuh dan kesehatan berhubungan satu sama lain, pentingnya latihan/gerak dalam keadaan sehat dan sakit.
Kemampuan pasien dalam menata diri apabila tingkat kemampuan 0: mandiri, 1: dengan alat bantu, 2:dibantu orang lain, 3: dibantu orang dan alat, 4:bergantung dalam melakukan ADL (*Activity Daily Living*), kekuatan otot dan ROM (*range of motion*), irama, dan kedalaman napas, riwayat penyakit jantung, frekuensi dan bunyi napas riwayat penyakit paru.
5. Pola kognitif perseptual
Menjelaskan persepsi sensori dan kognitif. Pola persepsi sensori terdiri dari mencakup pengkajian fungsi penglihatan, pendengaran, perasaan, pembau, dan kompensasinya terhadap tubuh, sedangkan pola kognitif di dalamnya mengandung kemampuan daya ingat pasien terhadap peristiwa yang telah lama terjadi dan atau baru terjadi dan kemampuan orientasi pasien terhadap waktu, tempat, dan nama (orang, atau benda yang lain).

Tingkat pendidikan, persepsi nyeri dan penanganan nyeri, kemampuan untuk mengikuti, menilai nyeri skala 0-10, pemakaian alat bantu dengar, melihat, kehilangan bagian tubuh atau fungsinya, tingkat kesadaran, orientasi pasien.

6. Pola istirahat-tidur
Menggambarkan pola tidur, istirahat dan persepsi tentang energi. Jumlah jam tidur siang dan malam hari, masalah selama pasien tidur, insomnia atau mimpi buruk, penggunaan obat, adanya keluhan letih.
7. Pola konsep diri-persepsi diri
Menunjukkan sikap tentang diri sendiri dan persepsi terhadap kemampuan. Termasuk pada kemampuan konsep diri, antara lain gambaran diri, harga diri, peran, identitas, dan ide diri sendiri. Manusia sebagai sebuah sistem terbuka yang keseluruhan bagian manusia akan berinteraksi dengan lingkungannya. Di samping sebagai sistem terbuka, manusia juga sebagai makhluk bio-psiko-sosio-kultural spiritual dan dalam pandangan secara holistik, adanya kecemasan, ketakutan, atau penilaian terhadap diri, dampak sakit terhadap diri, kontak mata, isyarat nonverbal, ekspresi wajah, rasa tak berdaya, gugup/rileks.
8. Pola peran dan hubungan
Menggambarkan dan mengetahui hubungan dan peran pasien pada anggota keluarga serta masyarakat tempat tinggal pasien, pekerjaan, tempat tinggal, kepemilikan rumah, tingkah laku yang pasif/agresif terhadap orang lain, masalah pada keuangan, dan sebagainya (Nurlaila dkk., 2018).

I. Tujuan Pemeriksaan Fisik

Tujuan umum pemeriksaan fisik untuk mendapatkan informasi tentang status kesehatan pasien. Tujuan definitif pemeriksaan fisik yaitu pertama untuk mengidentifikasi status “normal” dan kemudian mengetahui adanya variasi dari keadaan normal tersebut dengan cara memvalidasi keluhan-keluhan dan gejala-gejala pasien, penapisan/skrining keadaan wellbeing pasien, dan pemantauan masalah kesehatan/penyakit pasien saat ini. Penentuan pilihan ditentukan oleh usia pasien, gejala, data fisik dan

laboratorium lainnya, serta tujuan pemeriksaan itu sendiri (misalnya: penapisan/screening fisik umum, pemeriksaan fisik spesifik, atau analisis gejala-gejala) (Abrori, Mahwar Qurbanlah, 2017).

Wagiyo (2016) dalam bukunya memaparkan bahwa tujuan pemeriksaan fisik yaitu:

1. Menentukan status kesehatan
2. Mengidentifikasi masalah
3. Mengambil data dasar dalam penentuan intervensi/rencana tindakan
4. Untuk mengenal dan menentukan kelainan yang perlu mendapat tindakan segera
5. Untuk menentukan data obyektif dari riwayat keperawatan pasien

Edward Tanujaya (2010) dalam bukunya mengatakan bahwa pemeriksaan fisik dapat dilakukan dengan untuk:

1. Mengetahui riwayat kesehatan
Tujuan utama interaksi dengan pasien adalah mengetahui kekhawatiran mereka dan membantu mencari pemecahannya. Perhatikan dengan teliti kekhawatiran pasien. Pandu wawancara dan pemeriksaan sehingga Anda memperoleh gambaran yang jelas mengenai kondisi pasien. Hal ini membutuhkan kesabaran, untuk melakukannya dengan baik harus di perhatikan beberapa prinsip. Wawancara akan membentuk rasa kemitraan bersama pasien. Fokuskan wawancara terhadap pasien, bukan terhadap penyakit. Pastikan perasaan Anda tidak akan membahayakan hubungan dengan pasien.
2. Menegakkan diagnosis dan rencana asuhan keperawatan
Jika informasi kesehatan pasien diperoleh dari anamnesis, maka pemeriksaan fisik dapat menemukan informasi yang menolak, mengonfirmasi, atau melengkapinya. Pertimbangan secara kritis semua informasi yang diterima dari pasien, lalu bandingkan dengan perawatan sebelumnya, dan lakukan pemeriksaan dengan metode yang sesuai untuk memperoleh gambaran yang jelas tentang status pasien.
3. Menangani masalah pasien
Saat merawat pasien, perawat melakukan pengkajian dan berbagai intervensi. Keberhasilan perawatan bergantung pada kemampuan

mengenali perubahan status dan menyesuaikan intervensi sehingga pasien akan memperoleh hasil yang terbaik. keterampilan pengkajian fisik memungkinkan perawat untuk mengkaji status kesehatan fisik kesehatan pasien dengan mengarahkan manajemen perawatan.

4. Evaluasi asuhan keperawatan

Perawat menunjukkan kemampuannya dalam memberikan asuhan keperawatan melalui evaluasi hasil intervensi keperawatan. Keterampilan pengkajian fisik akan meningkatkan evaluasi tindakan keperawatan melalui pengawasan hasil fisiologis dan perilaku. Akan menggunakan keterampilan pemeriksaan fisik yang sama untuk mengkaji suatu kondisi.

J. Teknik Dasar Pemeriksaan Fisik

Data yang diperoleh dari pemeriksaan fisik berupa data objektif. Data objektif berarti data yang dapat diperiksa oleh medis dengan menggunakan teknik pemeriksaan. Data-data ini di dapatkan melalui pemeriksaan fisik terhadap pasien. Ada 4 teknik pemeriksaan yang di gunakan dalam pemeriksaan fisik yaitu: inspeksi, palpasi, perkusi, serta auskultasi (Kasim, 2012).

Banyak alat yang bisa digunakan dalam pemeriksaan fisik, namun terdapat beberapa yang harus ada di klinik ataupun di lokasi kerja, seperti: stetoskop, sphygmomanometer, termometer, dan senter (Kasim, 2012).

Inspeksi

Inspeksi adalah metode observasi, di mana pemeriksaan dilaksanakan dengan cara melihat bagian tubuh pasien yang diperiksa melalui pengamatan. Agar perawat mampu membedakan warna, bentuk, dan kebersihan tubuh pasien, memerlukan cahaya yang adekuat. Fokus inspeksi pada setiap bagian tubuh yang mencakup: ukuran, warna, bentuk, posisi, dan kesimetrisan. Pada pemeriksaan fisik, secara inspeksi perlu dilakukan perbandingan hasil normal dan abnormal bagian tubuh satu dengan bagian tubuh yang lainnya. Contoh: mata kuning (ikterus), terdapat struma di leher, kulit kebiruan (sianosis), dan lain sebagainya (Kasim, 2012). Sedangkan Vilda Ana dkk. (2018) dalam bukunya mengatakan

bahwa Inspeksi adalah pemeriksaan dengan menggunakan indra penglihatan, pendengaran dan pencium.

Inspeksi merupakan proses dari observasi. Perawat menginspeksi bagian tubuh untuk mengetahui karakteristik normal maupun tanda fisik yang signifikan. melakukan inspeksi selalu memberi perhatian pada pasien. Perhatikan semua gerakan dan lihat dengan cermat bagian tubuh atau area yang sedang diinspeksi (Pertiwi, 2018).

Sedangkan menurut Edward Tanujaya (2010) dalam bukunya mengatakan bahwa Inspeksi melibatkan penggunaan penglihatan dan pendengaran untuk membedakan temuan normal dan abnormal. Anda harus tahu standar normal bagi pasien pada usia tertentu. Anda akan membutuhkan pengalaman dalam mengenali variasi normal di antara pasien. Teknik ini bersifat sederhana dan kualitasnya bergantung pada kesediaan perawat untuk melakukannya secara sempurna. Untuk menginspeksi bagian tubuh dengan tepat, ikuti prinsip berikut ini:

1. Pastikan pencahayaan telah cukup
2. Posisikan bagian tubuh agar dapat dilakukan pemeriksaan seluruh permukaan
3. Inspeksi setiap area untuk, bentuk, warna, kesimetrisan, posisi dan kelainan
4. Jika mungkin, bandingkan temuan tersebut dengan sisi tubuh lainnya
5. Jangan terburu buru perhatikan detail pemeriksaan.

Menurut (Hidayat, 2009) cara efektif melakukan inspeksi sebagai berikut:

1. Posisikan pasien dengan benar sehingga tubuhnya dapat diamati secara detail.
2. Berikan pencahayaan yang cukup.
3. Lakukan inspeksi pada area tubuh tertentu untuk ukuran, bentuk, warna, kesimetrisan, posisi, dan abnormalitasnya.
4. Bandingkan sesuatu area sisi tubuh dengan bagian tubuh yang lain.
5. Jangan melakukan inspeksi secara terburu-buru.



Gambar 29. Inspeksi

Palpasi

Palpasi merupakan suatu teknis yang mempergunakan indra peraba. Tangan dan jari-jari ialah instrumen yang sensitif dipergunakan untuk mengumpulkan data, seperti: temperatur, turgor, bentuk, kelembapan, vibrasi, ukuran (Kasim, 2012).



Gambar 30. Palpasi

Palpasi dengan cara menyentuh ataupun merasakan dengan tangan, ialah langkah kedua pada tahapan pemeriksaan pasien serta dipergunakan untuk menambah data yang telah didapatkan melalui tahapan inspeksi sebelumnya. Palpasi struktur individu baik di permukaan maupun di dalam rongga tubuh. Utamanya pada bagian abdomen maka akan mendapatkan informasi mengenai posisi, ukuran, bentuk, konsistensi serta mobilitas atau gerakan komponen-komponen anatomi yang normal, dan apakah terdapat kondisi abnormalitas misalnya pembesaran organ atau adanya massa yang dapat diraba. Palpasi juga efektif untuk menilai mengenai keadaan cairan di dalam ruang tubuh.

Palpasi dapat dibagi menjadi tiga jenis, yaitu yang sering dipergunakan **palpasi ringan**, dan kekuatan palpasi dapat ditingkatkan terus sesuai toleransi pasien. Apabila pada awal pemeriksaan dilakukan palpasi terlalu dalam, mungkin hal tersebut dapat melewati serta tidak mengetahui jika terdapat lesi permukaan dan palpasi akan menimbulkan rasa nyeri yang tidak perlu dirasakan pasien. Palpasi ringan bersifat superfisial, lembut dan dipergunakan untuk menilai lesi pada permukaan atau di dalam otot. Juga dapat membantu pasien rileks sebelum melaksanakan palpasi medium dan dalam. Pada pelaksanaan palpasi ringan, letakkan atau tekan dengan ringan ujung jari pada kulit pasien lalu gerakan jari pemeriksa secara memutar.

Palpasi medium, yaitu menilai lesi pada area peritoneum untuk memungkinkan adanya massa, nyeri tekanan, pulsasi (meraba denyut), serta nyeri pada kebanyakan struktur tubuh. Dilaksanakan dengan cara menekan permukaan telapak jari 1 sampai 2 cm kedalam tubuh pasien, mempergunakan gerakan sirkuler atau memutar. Sedangkan **palpasi dalam**, dipakai untuk menilai organ di dalam rongga tubuh. Dapat dilaksanakan dengan satu atau dua tangan. Jika dilaksanakan dengan menggunakan dua tangan, tangan yang di atas menekan tangan yang di bawah 2-4 cm ke bawah dengan gerakan sirkuler. Bagian yang dirasakan nyeri atau tidak nyaman selalu dilakukan palpasi terakhir. Terkadang, hal ini diperlukan untuk membuat rasa tidak nyaman atau nyeri agar pemeriksa dapat benar-benar menilai adanya suatu gejala (Widayati, 2017).



Gambar 31. Teknik palpasi ringan



Gambar 32. Teknik palpasi dalam

Tabel 2.2 Sensitivitas bagian tangan pada palpasi

Sensitivitas Bagian Tangan	
Bagian Tangan yang Dipakai	Hal yang Dapat Dirasakan
Jari-jari (ujung jari)	Adanya gerakan halus jaringan atau pulsasi
Permukaan tangan	Getaran yang mungkin terjadi (fremitus)
Punggung tangan	Suhu kulit

Pemeriksaan ini agar dapat menentukan: tekstur (kasar/halus), suhu, (hangat/panas/dingin), kelembapan (kering, basah/lembap), gerakan (diam/tremor otot), dan konsistensi jaringan (padat/berair) (Kasim, 2012).

Langkah-langkah yang harus diperhatikan selama palpasi adalah:

1. Ciptakan lingkungan nyaman dan santai
2. Tangan perawat dalam keadaan hangat dan kering
3. Kuku jari perawat dalam kondisi terpotong pendek
4. Semua bagian yang nyeri di palpasi paling akhir

Misalnya: adanya tumor, edema, krepitasi (patah tulang), dan lain-lain

Berikut adalah teknik palpasi yang digunakan dalam pemeriksaan (Kasim, 2012).

Tabel 3.2 Teknik palpasi

Teknik palpasi		
Jenis	Tujuan	Teknik
Palpasi ringan	Dipergunakan untuk memeriksa ada tidaknya abnormalitas di permukaan (contoh: tekstur, suhu, kelembapan, elastisitas, pulsasi, organ-organ superfisial, dan lain-lain).	Tekan kulit $\frac{1}{2}$ hingga $\frac{3}{4}$ inci dengan ujung jari.
Palpasi bimanual (gunakan teknik ini secara hati-hati karena kemungkinan akan merangsang nyeri atau mengganggu)	Dipergunakan untuk mengkaji bagian organ dalam di rongga perut.	Pergunakan dua tangan, satu tangan pada sisi masing-masing bagian tubuh atau organ yang diperiksa. Tangan yang di bagian atas dipergunakan untuk memberikan tekanan ketika tangan yang di bawah

Teknik palpasi		
Jenis	Tujuan	Teknik
organ internal)		dipergunakan untuk memeriksa jaringan yang dalam. Gunakan satu tangan untuk menekan secara dalam dinding perut abdominal untuk menggerakkan jaringan dalam arah tangan yang lainnya dan gunakan tangan tersebut untuk merasakan jaringan yang diperiksa.

Perkusi

Perkusi merupakan pemeriksaan dengan cara mengetuk bagian permukaan tubuh tertentu. Untuk membandingkan dengan bagian tubuh lainnya (kiri dan kanan) dengan tujuan menghasilkan suara. Perkusi bertujuan untuk mengidentifikasi lokasi, ukuran, bentuk, serta konsistensi jaringan. Perawat menggunakan ke dua tangannya sebagai alat untuk menghasilkan suara. Perawat mengetuk bagian tubuh pasien untuk memeriksa adanya nyeri tekan atau suara yang bervariasi disesuaikan dengan ketebalan atau isi jaringan yang ada di bawahnya (Kasim, 2012).



Gambar 33. Perkusi

Perkusi merupakan pemeriksaan yang terdiri dari pengetukkan permukaan tubuh yang dapat menghasilkan bunyi yang dapat membantu dalam penentuan densitas, lokasi, serta posisi struktur di bawahnya.

Dua jenis perkusi yang dipergunakan pada tabel 7 tergantung pada tujuan pemeriksaan, yaitu perkusi secara langsung dan tidak langsung.

Pemeriksaan ini biasanya dipergunakan untuk memeriksa area tubuh yang telah di palpasi sebelumnya (Kasim, 2012).

Tabel 4.2 Teknik perkusi

Teknik perkusi		
Jenis Perkusi	Tujuan	Teknik Pemeriksaan
Perkusi secara langsung	Untuk mengetahui adanya nyeri atau nyeri tekan	Secara langsung lakukan ketukan dengan satu atau dua jari secara lembut ke bagian tubuh yang dicurigai.
Perkusi tidak langsung	Dipergunakan untuk memeriksa bunyi suara di dada atau perut (timpani, resonan, hiperresonan, pekak, suara datar)	Letakkan jari tengah di bagian tubuh yang akan diperiksa. Kemudian dengan jari tangan yang lain ketuk jari yang menempel di tubuh (pergunakan tangan yang dominan). Gunakan tekuk pergelangan tangan. Lalu dengarkan suara yang dihasilkan oleh ketukan jari yang dilakukan dengan mengerakkan pergelangan tangan secara cepat seperti saat melakukan suntikan (<i>intramuscular</i>).

Berdasarkan pemeriksaan secara perkusi akan dihasilkan suara. Pada tabel 5.2 adalah suara yang dihasilkan dari pemeriksaan fisik secara perkusi (Kasim, 2012).

Tabel 5.2 Suara perkusi

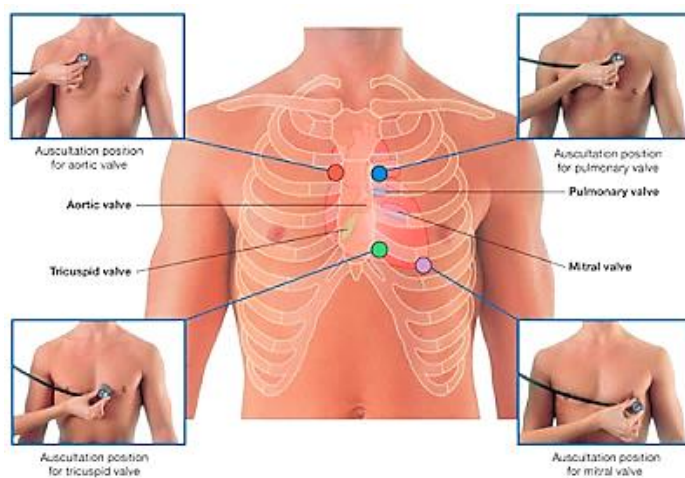
Suara perkusi			
Jenis	Penyebab	Suara	Contoh
Timpani	Udara di bawah jaringan	Seperti suara gendang	Udara di pipi atau udara ada di saluran usus
Resonan	Sebagian seperti campuran air dan jaringan padat	Hollow	Suara normal paru
Hiperresonan	Bagian udara lebih banyak	Booming	Paru yang mengalami amfisema
Dullness	Jaringan padat	Suara pekat	Hati, limpa, jantung

Tabel 6.2 Suara yang berkaitan dengan perkusi (Kartika. N., 2011).

Sumber	Suara	Kualitas	Tekanan	Intensitas	Durasi
Udara perut	Timpani	Seperti drum	Tinggi	Keras	Normal
Hati, bladder yang penuh, ibu hamil	Dullnes	Seperti ketukan ringan	Tinggi	Pelan hingga normal	Normal
Paru-paru yang mengalami inflamasi, emfisema, asma	Hiperresonan	Keras	Sangat rendah	Sangat keras	Panjang
Paru-paru normal	Resonan	Kosong	Rendah	Normal hingga keras	Panjang
Otot	Datar	Datar	Tinggi	Pelan	Pendek

Auskultasi

Auskultasi merupakan pemeriksaan fisik yang dilaksanakan dengan cara mendengarkan suara yang berasal dari tubuh. Hal-hal yang terdengar yaitu bunyi jantung, suara napas, serta bising usus. Suara napas tidak normal yang dapat terdengar saat auskultasi adalah sebagai berikut: (Kasim, 2012).



Gambar 34. Auskultasi

1. *Rales*: suara yang diperoleh dari eksudat lengket saat saluran – saluran halus pernapasan mengembang pada inspirasi (rales halus, sedang, kasar), misalnya: pada pasien pneumonia, TBC.
2. *Ronchi*: nada rendah dan sangat kasar terdengar baik saat inspirasi maupun saat ekspirasi. Ciri khas ronchi ialah akan hilang bila pasien batuk. Misalnya pada pasien edema paru.
3. *Wheezing*: bunyi yang terdengar “ngiii...k”. dapat didengar pada fase inspirasi maupun ekspirasi, misalnya pada pasien bronchitis akut atau asma.
4. *Pleura Friction Rub*: bunyi yang terdengar “kering” laksana suara gosokan ampelas pada sebuah kayu, misalnya: pada pasien yang mengalami peradangan pleura (Kasim, 2012).

Stetoskop berfungsi untuk mendengarkan berbagai suara napas, jantung, dan usus. Stetoskop yang bagus memiliki *ear plug* yang pas saat dikenakan pada telinga. Panjangnya tidak lebih dari 15 inci dengan diameter internal tidak lebih dari 1/8 inci. Sisi diafragma dan bell dipergunakan untuk mendeteksi berbagai suara secara terpisah. Berikut akan diuraikan penggunaan sisi diafragma dan bell pada stetoskop yakni: (Kasim, 2012).

Tabel 7.2 Penggunaan sisi diafragma dan bell

	Tujuan	Teknik
Diafragma	Mendeteksi suara yang tinggi (seperti suara napas, jantung normal, dan suara usus)	Secara mantap tempelkan dan tekan pada bagian tubuh yang diperiksa
Bell	Mendengarkan suara yang rendah (contoh suara abnormal jantung dan bruits)	Secara halus letakkan bagian bell di atas bagian tubuh.

Ketika melaksanakan auskultasi kepada pasien, evaluasi frekuensi, intensitas, durasi, jumlah, serta kualitas suara. Edward Tanujaya (2010) auskultasi menggunakan pendengaran suara tubuh untuk mendeteksi penyimpangan dari keadaan normal. Anda dapat mendengar suara tanpa alat bantu namun umumnya dibutuhkan stetoskop. Pada awalnya Anda harus mengetahui suara normal yang ditimbulkan oleh jantung, sistem pencernaan dan pernapasan seperti aliran darah melalui arteri. Kenali suara

yang abnormal setelah mempelajari variasi normal. Keahlian auskultasi akan timbul jika Anda mampu mengetahui jenis suara yang ditimbulkan setiap struktur tubuh dan lokasi di mana Anda mendengar suara tersebut paling baik.

DAFTAR PUSTAKA

- Ana Vilda dkk. (2018). *Buku Ajaran Dasar Ilmu Gizi Kesehatan Masyarakat*. Yogyakarta: Deepublish.
(t.thn.).
(t.thn.).
- dr. S. Tamher, M. d. (2009). *Kesehatan Usia Lanjut Dengan Pendekatan Asuhan Keperawatan*. Jakarta: Salemba Medika.
- Eviana, Deswani. (2012). *Panduan Pemeriksaan Fisik Bagi Mahasiswa Keperawatan*. Jakarta: Salemba Medika.
- Haryanto. (2011). *Konsep Dasar Keperawatan Dengan Pemetaan Konsep (Concept Mapping)*. Jakarta Selatan: Salemba Medika.
- Hidayat, 2. (t.thn.).
- Hidayat, A. A. (2009). *Keterampilan Dasar Praktik Klinik Untuk Kebidanan, Eds. 2*. Jakarta: Salemba Medika.
- Isti Handayaningsih. (2009). *Dokumentasi Keperawatan*. Jogjakarta: Mitra Cendikia.
- Kartika. N., D. (2011). *Dasar-Dasar Keperawatan Gawat Darurat*. Jakarta: Salemba Medika.
- Kasim, E. S. (2012). *Panduan Pemeriksaan Fisik Bagi Mahasiswa Keperawatan*. Jakarta: Salemba Medika.
- Manalu, N. V. A. (2016). Kualitas Pemeriksaan Fisik. *Skolastik Keperawatan*, 14.
- Muttaqin, A. (2010). *Pengkajian Keperawatan*. Jakarta: Salemba Medika.
- Muttaqin, A. (2010). *Pengkajian Keperawatan*. Jakarta.
- Nadia Evania. (2013). *Konsep Dasar Pemeriksaan Fisik Keperawatan*. Jogjakarta: D-Medika.
- Nursalam. (2011). *Manajemen Keperawatan*. Jakarta: Salemba Medika.
- Pertiwi, N. N. (2018). Gambaran Asuhan Keperawatan Pasien Hipertensi dengan Kesiapan Peningkatan Nutrisi Di Wilayah Kerja UPT Kesmas Sukawati. *Jurusan Keperawatan*, 20-21.
- Rosdianah. (2012). *Pemeriksaan Fisik Diagnostik*. Makassar: Alauddin University Press.

- Rutami. (2012). Pelaksanaan Proses Pengkajian Keperawatan Di Ruang Rawat Inap RSUP H. Adam Malik Medan.
- Sri Hartati. (2010). Kualitas Dokumentasi Asuhan Keperawatan Di Ruang Rawat Inap RS PKU Muhammadiyah Yogyakarta. *NASPUB*, 1.
- Sunaryo. (2015). *Asuhan Keperawatan Gerontik*. Yogyakarta: CV Andi Offset.
- Sunaryo, H. W. (2015). *Asuhan Keperawatan Gerontik*. Yogyakarta: CV. Andi Offset.
- Supratti, Ashriady. (2016). Pendokumentasian Standar Asuhan Keperawatan Di Rumah Sakit Umum Daerah Mamuju. *Jurnal Kesehatan Manarang*, 45-46.
- Rajab Wahyudin dkk. (2018). *Konsep Dasar Keterampilan Kebidanan*. Malang: Wineka Media.
- Rosdianah. (2012). *Pemeriksaan Fisik Diagnostik*. Makassar: Alauddin University Press.
- Tamher, Noorkasiani. (2009). Kesehatan Lanjut Usia Dengan Pendekatan Asuhan Keperawatan. Jakarta: Salemba Medika.
- Wagiyo. (2016). *Asuhan Keperawatan Antenatal, Internal Bayi Baru Lahir*. Yogyakarta: CV. Andi Offset
- Wahyudin Rajab, S.M. (2019). *Konsep Dasar Keterampilan Kebidanan*. Malang: Wineka Media.
- Widayati, N. A. (2017). *Gangguan Pada Sistem Perkemihan & Penatalaksanaan Keperawatan*. Jogjakarta: CV Budi Utama.

BAB III

PENGKAJIAN KEPERAWATAN

A. Latar Belakang

Keperawatan di Indonesia telah mengalami perubahan konsep serta terjadi pergeseran yang sangat penting, salah satu pergeseran penting yang terjadi dalam proses profesionalisme keperawatan yaitu dalam pelaksanaan tindakan keperawatan. Tuntutan masyarakat terhadap pelayanan kesehatan saat ini dan dimasa yang akan datang berkaitan dengan tingkat pendidikan masyarakat yang juga semakin meningkat (Sri Hartati , 2010).

Keperawatan hal yang unik karena fokusnya yang luas ke arah pemahaman serta penatalaksanaan kesehatan seseorang. Perawat yang kompeten harus memiliki pengetahuan yang adekuat tentang fisiologi, patofisiologi, psikopatologi dan pengobatan medis agar dapat secara aman pengobatan yang didelegasikan oleh dokter.

Pada area perawatan kesehatan yang kompleks sekarang ini, perawat harus dapat memecahkan masalah secara akurat, menyeluruh dan cepat. Hal ini berarti bahwa perawat seharusnya mampu menelaah informasi dalam jumlah yang sangat banyak untuk membuat penilaian kritis. Pengkajian keperawatan ialah proses sistematis dari pengumpulan, verifikasi, dan komunikasi data pasien.

B. Pengertian Pengkajian Keperawatan

Pengkajian keperawatan merupakan tahap awal proses keperawatan yang sistematis dalam pengumpulan data dari berbagai sumber untuk mengevaluasi serta mengidentifikasi status kesehatan pasien (Nadia evania, 2013). Pengkajian merupakan pemikiran dasar dari proses

keperawatan yang bertujuan untuk mengumpulkan informasi atau data tentang pasien agar dapat mengidentifikasi masalah-masalah yang dialami pasien baik itu mental, sosial maupun lingkungan (supratti, ashriady, 2016). Pengkajian merupakan langkah utama dan dasar utama dari tahapan proses keperawatan yang memiliki tiga kegiatan pokok, yaitu pengumpulan data, pemeriksaan fisik dan pemeriksaan laboratorium (Taqiyyah Bararah dkk., 2013).

Tahap awal dari proses keperawatan adalah pengkajian. Perawat atau mahasiswa harus sistematis dan terfokus saat melakukan pengkajian (Haryanto, 2011).

Pengertian pengkajian menurut beberapa ahli di antaranya:

1. Potter dan Perry (1997)
Pengkajian merupakan proses sistematis berupa pengumpulan, verifikasi, dan komunikasi data tentang pasien.
2. Carpenito dan Moyet (2007)
Pengkajian merupakan tahap yang sistematis pada pengumpulan data tentang individu, keluarga, dan kelompok.
3. Craven dan Hirnle (2000)

Dalam keperawatan, pengkajian merupakan pengumpulan data subjektif dan objektif secara sistematis dengan tujuan membuat penentuan tindakan keperawatan bagi individu, keluarga, dan komunitas (Haryanto, 2011).

Kemampuan perawat yang diharapkan dalam pengumpulan data, punya kesadaran/tilik diri (self awareness), kemampuan mengobservasi dengan akurat, komunikasi therapeutic, mampu berespons secara efektif. Data yang dikumpulkan pada saat melakukan pengkajian proses keperawatan jiwa yaitu biologis, psikologis, sosial, dan spiritual. Pengelompokan data meliputi faktor predisposisi, faktor presipitasi, penilaian terhadap stresor, sumber coping, dan kemampuan coping yang dimiliki. Dimensi pengkajian meliputi fisik, emosional, intelektual, sosial, spiritual, dan kultural (Sunaryo, 2015).

Pengkajian keperawatan merupakan tahap awal dari proses keperawatan yang merupakan suatu proses sistematis dalam proses pengumpulan data dari berbagai sumber data untuk mengevaluasi dan mengidentifikasi status kesehatan pasien. Pengkajian keperawatan menjadi

dasar pemikiran dalam pemberian asuhan keperawatan sesuai dengan kebutuhan pasien (Budiono dkk., 2015).

Pengkajian secara umum dimulai dengan mengumpulkan data mengenai:

1. Biodata pasien (umur, sex, pekerjaan, dan pendidikan)

Umur pasien dapat menggambarkan tahap perkembangan pasien baik secara fisik maupun psikologis, jenis kelamin dan pekerjaan perlu dikaji untuk mengetahui hubungan dan pengaruhnya terhadap terjadinya masalah atau penyakit, dan tingkat pendidikan dapat berpengaruh terhadap pengetahuan pasien tentang masalahnya atau penyakitnya.

2. Keluhan utama

Keluhan utama merupakan keluhan yang paling dirasakan mengganggu oleh pasien. Keluhan utama akan menentukan prioritas intervensi dan mengkaji pengetahuan pasien tentang kondisinya saat ini. Keluhan utama yang biasa muncul pada pasien gangguan kebutuhan oksigen dan karbondioksida antara lain: batuk, peningkatan produksi sputum, dyspnea, hemoptysis, mengi dan chest pain (Sulistyo Andarmoyo, 2012).

C. Tujuan Pengkajian Keperawatan

Adapun tujuan dilakukan pengkajian adalah mengetahui status kesehatan, ketidakmampuan fungsional, kekuatan, keterbatasan, ketidakmampuan coping terhadap stres dan harapan (Haryanto, 2011).

D. Standar Pengkajian Keperawatan

Perawat sebagai profesi yang dapat mempertahankan serta meningkatkan mutu asuhan keperawatan maka jawabannya yaitu dengan adanya standar. Standar merupakan level kinerja yang diinginkan dan yang dapat dicapai di mana kerja aktual dapat dibandingkan (Nursalam, 2011).

Dalam (Sunaryo, 2015) perawat mengumpulkan data tentang status kesehatan pasien secara sistematis, menyeluruh, akurat, singkat, dan berkesinambungan.

Asumsi	Pengkajian keperawatan merupakan aspek penting dalam proses keperawatan yang bertujuan untuk menetapkan data dasar tentang tingkat kesehatan klien yang digunakan untuk merumuskan masalah pasien dan rencana tindakan.
Kriteria Struktur	Metode pengumpulan data yang dipergunakan mampu menjamin pengumpulan data yang sistematis dan lengkap, diperbaharainya data dalam pencatatan yang ada, kemudian memperoleh data dan terjaganya kerahasiaan. Tatanan praktik mempunyai sistem pengumpulan data keperawatan yang merupakan bagian integral dari sistem pencatatan pengumpulan data pasien. Sistem pencatatan data berdasarkan proses keperawatan: singkat, menyeluruh, akurat, dan berkesinambungan. Sistem pengumpulan data keperawatan yang merupakan bagian integral dari sistem pencatatan kesehatan pasien. Praktik mempunyai sistem pengumpulan data keperawatan yang menjadi bagian dari sistem pencatatan kesehatan pasien. Di tatanan praktik tersedia sistem penyimpanan data yang dapat memungkinkan diperoleh kembali bila diperlukan. Tersedianya sarana dan lingkungan yang mendukung.
Kriteria Proses	Pengumpulan data dilakukan dengan cara wawancara, observasi, pemeriksaan fisik, dan mempelajari data penunjang (pengumpulan data diperoleh dari hasil pemeriksaan laboratorium dan uji diagnosis serta mempelajari catatan lain). Sumber data adalah pasien, keluarga atau orang terdekat, tim kesehatan, serta catatan lain. Pasien berpartisipasi dalam proses pengumpulan data. Data yang dikumpulkan dan di fokuskan untuk mengidentifikasi: status kesehatan saat ini, status kesehatan masa lalu, status biologis (fisiologis), status psikologis (pola koping), status sosial kultur, status spiritual, respons terhadap terapi, harapan terhadap tingkat kesehatan yang optimal, respons masalah potensial.
Kriteria Hasil	Data dicatat dan dianalisis sesuai standar dan format yang ada. Data yang dihasilkan akurat, terkini, dan relevan sesuai dengan kebutuhan pasien.

E. Pentingnya Dokumentasi Pengkajian Keperawatan

Menurut (Nadia evania, 2013) Tujuan dari pengkajian yaitu mengumpulkan, mendokumentasikan, serta mengorganisasi data yang dapat menjelaskan respons pasien terhadap masalah-masalah kesehatan.

Tujuan dilakukan pendokumentasian data pengkajian keperawatan yakni untuk:

1. Mengidentifikasi kebutuhan dan respons pasien yang unik terhadap adanya masalah-masalah dan akan ditegakkan menjadi sebuah diagnosis keperawatan yang memengaruhi rencana intervensi keperawatan yang dibutuhkan.
2. Menggabungkan dan mengorganisasi data serta beberapa sumber yang dikumpulkan menjadi satu hingga masalah kesehatan pasien dapat dianalisis dan diidentifikasi.
3. Untuk meyakinkan garis dasar informasi yang ada dan untuk bertindak sebagai poin referensi di dalam mengukur perubahan yang terjadi pada kondisi kesehatan pasien.
4. Mengidentifikasi definisi karakteristik sesuai respons dan kondisi kesehatan pasien yang akan memengaruhi rencana dan pemberian intervensi keperawatan.
5. Menyuplai data yang cukup dan berguna memberikan intervensi keperawatan yang disesuaikan dengan kebutuhan pasien.
6. Memberikan dasar yang berguna dalam penulisan rencana asuhan keperawatan yang efektif.

Pencapaian berbagai tujuan tersebut maka perawat mempergunakan semua informasi tentang pasien yang didapatkan dari wawancara pasien, riwayat kesehatan, pemeriksaan fisik, laboratorium, serta pemeriksaan diagnostik lainnya.

F. Tahapan Pengkajian

Menurut (Sunaryo, 2015) ada 3 tahapan yaitu:

1. Pengkajian Awal
Pengkajian awal dilaksanakan ketika pertama kali pasien masuk dalam fasilitas pelayanan kesehatan atau saat mulai mempergunakan jasa pelayanan. Pengkajian awal ini didokumentasikan pada bentuk *chart* khusus seperti formulir data keperawatan (*nursing data baseform*). Lingkup data cenderung luas sebab perawat perlu menentukan garis dasar data klinis yang komprehensif. Selama proses pengkajian awal perawat dapat mengidentifikasi masalah

tertentu yang membutuhkan pengkajian yang lebih mendalam. Dalam kasus ini pengkajian merupakan penilaian yang khusus dan terperinci. Pengkajian umum serta khusus pada tahap pengkajian awal dapat dilakukan dan memberikan tipe data yang dibutuhkan untuk mengidentifikasi masalah pasien dan mengawali serta merencanakan asuhan keperawatan pasien selanjutnya.

2. Pengkajian Lanjutan

Pengkajian lanjutan menguatkan serta memperluas data dasar yang diperoleh dalam pengkajian awal. Jika hubungan saling percaya antara perawat pasien telah semakin berkembang, maka pasien akan bersedia untuk memberikan berbagai data tambahan secara terperinci tentang status kesehatan pasien. Selanjutnya, data tambahan pemeriksaan diagnostik terbaru dari sumber-sumber yang lainnya diperlukan untuk ditambahkan pada catatan dokumentasi pasien.

3. Pengkajian Ulang

Data pengkajian ulang ialah data-data yang didapatkan dari berbagai aktivitas evaluasi proses keperawatan. Ketika hasil evaluasi pasien terlihat kurang berkembang terhadap kriteria hasil dan hasil yang di harapkan, maka kemungkinan data yang telah di peroleh kurang tepat sehingga sebuah masalah kurang dapat teridentifikasi dengan baik pula. Masalah yang kurang teridentifikasi dapat mengakibatkan intervensi yang disusun tidak sesuai dengan masalah sebenarnya yang terjadi pada pasien. Namun, hasil evaluasi pasien yang kurang berkembang dapat pula terjadi akibat implementasi dari sebuah intervensi yang belum dapat di lakukan dengan durasi atau intensitas yang cukup.

4. Pengkajian Kembali

Hal ini berarti bahwa perawat seharusnya memeriksa kembali seluruh data pengkajian sebelumnya agar menemukan petunjuk baru bagi berbagai masalah pasien atau harus mengembangkan data awal agar memperoleh data tambahan pasien. Dokumentasi pengkajian kembali menunjukkan pertanggung jawaban perawat untuk melanjutkan berbagai usaha penyelesaian masalah yang ditemukan pada pasien.

G. Faktor-Faktor Pengkajian Data

Menurut (Rutami, 2012) ada 2 faktor dalam pelaksanaan pengkajian, yaitu:

1. Faktor penghambat

Faktor-faktor pelaksanaan proses pengkajian keperawatan yaitu kurangnya kemampuan perawat mengumpulkan data pengkajian yang komprehensif, enggan mengkaji, beban kerja yang tinggi, dan mengkaji itu memakan waktu.

2. Faktor pendorong

Faktor pendorong perawat melakukan proses pengkajian keperawatan adalah tahap proses keperawatan yang harus dijalankan dan prosedur tetap rumah sakit dalam menerima pasien baru. Melakukan pengkajian adalah proses pertama yang dilakukan sebelum dapat melakukan asuhan keperawatan pada pasien.

H. Manfaat Melakukan Pengkajian

Peneliti menyimpulkan ada 4 manfaat pengkajian yaitu kepuasan bagi perawat, menambah pengetahuan perawat, menentukan diagnosis pasien, dan mengetahui perkembangan pasien. Tiga partisipan mengungkapkan setelah melakukan proses pengkajian keperawatan, mereka merasakan kepuasan tersendiri dalam dirinya. (Rutami, 2012)

I. Tipe-tipe pengkajian keperawatan

Perawat yang mengumpulkan data yang bersifat deskriptif, singkat, dan lengkap. Saat mengkaji, perawat atau mahasiswa tidak diperkenankan membuat kesimpulan atau pernyataan interpretatif terhadap masalah yang tidak didukung oleh data. Data deskriptif berasal dari persepsi pasien tentang gejala, persepsi dan pengamatan keluarga, perawat, atau laporan dari anggota tim perawat kesehatan lainnya. pengumpulan data dilakukan setiap berinteraksi dengan pasien, keluarga, dan sumber data pendukung (tim kesehatan lainnya). Pengumpulan data dilaksanakan seiring dengan pemilahan data. Pemilahan (data mana yang penting dan tidak penting) dan penentuan jenis data yang dikumpulkan dapat di bantu dengan pemetaan konsep. Pengumpulan data dilaksanakan melalui 2 tipe, yaitu: pengkajian dasar (pengkajian screening) dan pengkajian terfokus (Haryanto, 2011).

Pengkajian berfokus merupakan pertanyaan atau observasi ketika perawat hanya mengambil hal-hal yang perlu saja yang berdasarkan pada keluhan dan masalah utama yang dialami oleh pasien. Tujuan hal tersebut untuk mengubah kondisi pasien, yang kemudian dilanjutkan pada proses pengkajian yang lebih komprehensif. Misalnya, setelah operasi perawat akan melakukan pemeriksaan luka operasi serta mengukur suhu tubuh, nadi, tekanan darah dan output urine. Hal-hal tersebut merupakan pengkajian dasar sehingga pengkajian fokusnya pada perawat yang dapat menanyakan masalah yang terfokus pada kondisi luka pasien saja. Saat wawancara maka hal yang dapat ditanyakan “Apakah masih terasa nyeri pada lukanya?” Sedangkan saat pemeriksaan fisik perawat dapat melihat kondisi luka pasien berupa jahitan, luas luka pengeluaran dari luka, dan bau. (Haryanto, 2011).

Tipe-tipe data pengkajian keperawatan dapat dibedakan menjadi dua, yaitu data subjektif dan data objektif. Penjelasan mengenai kedua tipe tersebut adalah sebagai berikut

1. Data subjektif

Untuk mendapatkan data subjektif perlu dipertimbangkan aspek budaya pasien, kemampuan kognitif serta tingkat pertumbuhan. Informasi yang jelas dapat diperoleh dari pasien, keluarga, pengasuh, atau orang-orang yang mengenal baik riwayat kesehatan pasien. Sebelum bertanya terkait keluhan pasien, perawat sebaiknya terlebih dahulu memperkenalkan diri. Informasi data subjektif mencakup keluhan utama, alasan kunjungan ke rumah sakit, status kesehatan pasien saat ini, pengobatan yang sedang dijalani, dan riwayat alergi (catat jenis dan tingkat keparahan reaksi alergi). Riwayat pengobatan termasuk juga resep obat, jamu, obat penenang ataupun obat yang dibeli tanpa resep yang dikonsumsi oleh pasien juga harus dicatat. Pengkajian terkait keluhan nyeri termasuk tingkat keparahan, lokasi, durasi, dan intensitas nyeri dengan menggunakan *mnemonic* PQRST (Dewi Kartikawati, 2011).

PQRST merupakan singkatan dari Provoking incident Quality of Pain Region Severity of Pain Time. Pengkajian ringkas dengan menggunakan PQRST dapat lebih memudahkan perawat dalam melengkapi pengkajian (Arif Muttaqin, 2012).

PQRST adalah sebagai berikut:

a. *Provoking Incident (P)*

Apakah ada peristiwa yang menjadi faktor penyebab sesak napas, apakah sesak napas berkurang apabila beristirahat?

b. *Quality of Pain (Q)*

Seperti apa rasa sesak napas yang dirasakan atau digambarkan pasien. Sifat keluhan atau karakter dalam hal ini perlu ditanyakan kepada pasien apa maksud dari keluhan-keluhannya. Apakah rasa sesaknya seperti tercekik atau susah dalam melakukan inspirasi atau kesulitan dalam mencari posisi yang enak dalam melakukan pernapasan?

c. *Region (R)*

Radiation, relief di mana rasa berat dalam melakukan pernapasan? Harus ditunjukkan dengan tepat oleh pasien.

d. *Severity (Scale) of Pain (S)*

Seberapa jauh rasa sesak yang dirasakan pasien, bisa berdasarkan skala sesak sesuai klasifikasi sesak napas dan pasien menerangkan seberapa jauh sesak napas mempengaruhi aktivitas sehari-harinya.

e. *Time (T)*

Berapa lama rasa nyeri berlangsung, kapan apakah bertambah buruk malam hari atau siang hari. Sifat mula timbulnya atau (*onset*), tentukan apakah gejala timbul mendadak, perlahan-lahan atau seketika itu juga tanyakan apakah timbul gejala secara terus-menerus atau hilang timbul (*intermiten*), tanyakan apa yang sedang dilakukan pasien pada waktu gejala timbul. Lama timbulnya (*durasi*), tentukan kapan gejala tersebut pertama kali timbul (*onset*). Misalnya tanyakan pada pasien apa yang pertama kali dirasakan sebagai “tidak biasa” atau “tidak enak”. Tanyakan apa pasien sudah pernah menderita penyakit yang sama sebelumnya (Arif Muttaqin, 2012).

Misalnya, penjelasan pasien tentang nyeri, lemah, frustrasi, mual, atau mulas. Data yang diperoleh dari sumber lainnya, seperti dari keluarga, konsultan, dan profesi kesehatan yang lainnya juga dapat dikategorikan sebagai data subjektif jika didasarkan pada pendapat dari pasien (Nursalam, 2011).

2. Data objektif

Pengkajian objektif ialah sekumpulan data yang mampu dilihat dan diukur mencakup tanda-tanda vital, berat badan dan tinggi badan pasien, pemeriksaan fisik, hasil perekaman EKG serta tes diagnostik. Tanda-tanda vital termasuk suhu tubuh, HR, RR, tekanan darah, BB dan BT, serta evaluasi nyeri. Hasil pengukuran nyeri merupakan hal yang unik sebab meskipun telah di periksa dengan mempergunakan skala yang objektif, maka respons pasien harus tetap dijadikan dasar pengukuran (Dewi Kartikawati, 2011).

Data objektif ialah data yang didapat diobservasi dan diukur oleh perawat (Lyer *et al.*, 1996). Data ini didapatkan melalui kepekaan perawat (senses) selama melaksanakan pemeriksaan fisik melalui cara 2S (sight, smell) dan HT (hearing, touch/taste).

Fokus pengumpulan data mencakup:

- a. Riwayat status kesehatan yang sebelumnya dan saat ini
- b. Pola koping yang pernah dipergunakan dan yang saat ini akan digunakan
- c. Fungsi status sebelumnya dan yang saat ini
- d. Respons terhadap terapi medis dan intervensi keperawatan
- e. Risiko untuk masalah yang potensial
- f. Hal-hal yang dapat dipergunakan menjadi dorongan atau kekuatan bagi pasien (Nursalam, 2011).

J. Karakteristik Data

Dalam (Isti Handayaningsih, 2009) pengumpulan data pasien memiliki karakteristik:

1. Lengkap

Seluruh data diperlukan untuk menentukan masalah keperawatan pasien. Data yang terkumpul harus lengkap untuk membantu mengatasi masalah pasien yang adekuat. Misalnya: pasien tidak mau makan selama 2 hari.

2. Akurat dan nyata

Pengumpulan data memungkinkan terjadi salah paham. Untuk mencegah hal tersebut, maka perawat harus berpikir akurasi dan nyata untuk membuktikan benar tidaknya apa yang telah didapatkan,

dilihat, diamati, dan diukur melalui pemeriksaan. memvalidasi semua data yang meragukan. Misalnya pada observasi: pasien selalu diam serta sering menutup mukanya dengan bantal perawat berusaha mengajak berkomunikasi pasien tetapi pasien tetap diam dan tidak menjawab pertanyaan perawat.

3. Relevan
 - a. Pencatatan data yang menyeluruh terkadang banyak sekali data yang harus dikumpulkan, sehingga menyita waktu perawat untuk mengidentifikasi.
 - b. Buat data komprehensif tapi singkat serta jelas.
 - c. Catat data relevan sesuai masalah pasien, yang merupakan data fokus terhadap masalah pasien dan sesuai dengan situasi khusus.

K. Fokus Pengumpulan Data

1. Status kesehatan sebelumnya dan sekarang
2. Pola koping sebelumnya dan sekarang
3. Fungsi status sebelumnya dan sekarang
4. Respons terhadap tindakan medis dan tindakan keperawatan
5. Risiko untuk masalah potensial
6. Hal-hal yang menjadi dorongan atau kekuatan pasien

L. Sumber Data

1. Pasien
2. Orang terdekat
3. Catatan pasien
4. Riwayat penyakit
5. Konsultasi
6. Hasil pemeriksaan diagnostik
7. Catatan medis dan anggota tim kesehatan lainnya
8. Perawat lainnya
9. Kepustakaan

M. Macam-Macam Data

1. Data primer adalah data yang diambil langsung dari pasien
2. Data sekunder adalah data yang diambil bukan dari pernyataan langsung pasien, akan tetapi diambil dari keluarga, teman atau kerabat pasien
3. Data lainnya merupakan data yang diperoleh dari catatan atau rekam medis pasien jika pasien tersebut pernah dirawat di sebuah rumah sakit

N. Jenis-Jenis Pengelompokan Pengkajian Keperawatan

Terdapat dua jenis pengkajian yang dilakukan untuk menghasilkan diagnosis keperawatan yang akurat yaitu: komprehensif dan fokus. Pengkajian komprehensif mencakup seluruh aspek kerangka pengkajian keperawatan untuk menentukan status kesehatan individu, keluarga, kelompok, atau komunitas. Misalnya, pengkajian komprehensif individu dilakukan ketika pasien masuk ke rumah sakit atau pusat pelayanan home care. Pengkajian terfokus berpusat pada masalah atau perhatian khusus. Misalnya pasien mengatakan, “Saya mendengar suara yang menyuruh saya untuk membakar rumah.” (Mukhrifah Damaiyanti, 2014).

Ada dua jenis pengkajian skrining dan pengkajian mendalam. Keduanya membutuhkan pengumpulan data dan mempunyai tujuan yang berbeda. Pengkajian skrining adalah langkah awal pengumpulan data dan mungkin yang paling mudah untuk diselesaikan (Herdman, T. Heather, 2018).

O. Teknik Pengkajian Keperawatan

Terdapat 4 teknik pengkajian yang secara universal diterima untuk digunakan pada pemeriksaan fisik, yaitu inspeksi, palpasi, perkusi, dan auskultasi yang kerap disebut teknik IPPA. Berbagai teknik ini digunakan sebagai bingkai kerja yang memfokuskan pada indera penglihatan, pendengaran, sentuhan, dan penciuman. Data dikumpulkan berdasarkan semua indera tersebut secara simultan untuk memperoleh informasi yang koheren. Teknik-teknik tersebut secara keseluruhan disebut dengan observasi atau pengamatan yang harus dilakukan sesuai dengan urutan

tersebut. Setiap teknik akan menambah data yang telah diperoleh sebelumnya (Evania Nadia, 2013).

P. Metode Pengkajian Keperawatan

Terdapat beberapa metode yang dapat digunakan untuk melakukan pengkajian data, yaitu:

1. Wawancara

Wawancara merupakan pola komunikasi yang dilakukan untuk tujuan spesifik dan difokuskan pada area dengan isi yang spesifik. Ada dua tipe wawancara, yaitu wawancara langsung dan tidak langsung. Wawancara langsung adalah wawancara yang dilakukan langsung kepada pasien, sedangkan wawancara tidak langsung adalah wawancara yang dilakukan kepada keluarga pasien, perawat, atau sumber lainnya untuk mendapatkan data (Haryanto, 2011).

Jenis-jenis teknik wawancara:

- a. Teknik menemukan masalah

Wawancara dapat membantu menemukan masalah yakni mengetahui sebuah masalah pasien dari pengumpulan data, selanjutnya memfokuskan pertanyaan pada masalah tersebut. Contoh: perawat sebaiknya menanyakan kepada pasien tentang masalah pencernaan, seperti rasa mual serta tidak ada nafsu makan. Pasien mengeluhkan sebagian gangguan pencernaan itu. Perawat kemudian melanjutkan pertanyaan yang berfokus pada upaya pemecahan masalah yang lebih spesifik, seperti berapa banyak porsi yang dapat dihabiskan saat makan? serta bagaimana dengan menu yang telah dihidangkan?

- b. Teknik pemecahan masalah

Teknik ini sebaiknya lebih berfokus pada upaya pengumpulan data yang mendalam. Contohnya: Jika pasien mengeluh sudah dua hari mengalami kurang nafsu makan. Perawat sebaiknya bertanya lebih mendalam lagi dengan menanyakan apa penyebab dari kurang makan? kapan waktunya pasien mengalami kurang nafsu makan? pertanyaan yang bersifat lebih relevan pada masalah pasien, akan

mengarahkan perawat dan pasien untuk menentukan bersama sebuah intervensi keperawatan.

c. Teknik pertanyaan terbuka

Teknik pertanyaan terbuka bertujuan untuk memperoleh pendapat serta mengetahui perasaan pasien. Awali pertanyaan ini dengan 'bagaimana' atau 'apa' Contoh: "Bagaimana perasaan Anda hari ini?" atau "Ketika nyeri dirasakan, apa yang biasa Anda lakukan?"

Ingat!	Pertanyaan terbuka sangat berguna karena dapat membantu menggambarkan kondisi perasaan dan sarana pasien untuk saling tukar perasaan.
---------------	---

d. Teknik pertanyaan tertutup

Teknik ini bertujuan untuk mendapatkan fakta. Jawaban dapat satu ataupun dua kata. Contohnya: "Apakah Anda nyeri dada" atau "Sepertinya Anda nyeri dada?"

Ingat!	Pertanyaan tertutup sangat berguna karena efektif dalam mengumpulkan data. Jika Anda ingin menanyakan perasaan, dapat menggunakan pertanyaan terbuka. Jika ingin mendapatkan gambaran tentang intensitas nyeri, gunakanlah pertanyaan tertutup dengan menggunakan skala 0-10.
---------------	---

e. Teknik pertanyaan ganda

Tipe pertanyaan ini dapat diberikan kepada pasien agar memilih jawaban. Contohnya: "Apakah nyeri dada yang Anda rasakan terjadi setiap hari, setiap minggu, atau setiap bulan?" atau "Apakah ketika Anda merasakan nyeri pada dada, Anda juga berkeringat, nyeri lambung, terasa tertusuk-tusuk atau kesulitan bernapas?" (Haryanto, 2011)

Strategi untuk komunikasi efektif:

- a. Rephrasing merupakan penyampaian kembali dengan kalimat berbeda. Tujuannya untuk mendapatkan informasi lebih jelas dan membantu saat mengklarifikasi. Contoh: Seorang lelaki mengatakan "Saya senang nyeri dada berkurang." Anda bisa melakukan

rephrasing misalnya dengan mengajukan pertanyaan, “Anda senang nyeri dada Anda berkurang?”

- b. Inferring merupakan pengambilan kesimpulan atas apa yang tersirat untuk mengklarifikasi informasi. Contoh: Seorang wanita yang sedang marah menyampaikan keluhan pada dadanya. Kita bisa merespons dengan mengatakan, “Anda kelihatannya sedang marah.” Dia kemudian sambil menangis mengatakan bahwa dia cemas tidak bisa membayar biaya rumah sakit.
- c. Memberikan informasi, pada saat wawancara, kita dapat memberikan informasi. Informasi ini digunakan untuk menggali lebih dalam permasalahan pasien. Contoh: “Ibu tahu, biasanya orang yang sakit maag itu, sakit pada ulu hati dan berkeringat.”
- d. Focusing merupakan teknik mengklarifikasi persepsi atau perhatian. Teknik digunakan ketika pasien tidak dapat mengekspresikan perasannya dengan jelas. Contoh: “Sepertinya kamu ingin membicarakan tentang penyebab kecemasan yang kamu rasakan?”
- e. Mendengar aktif dilakukan dengan:
 - Duduk diam
 - Kurangi gangguan (suara rebut, kecemasan pada perawat, nyeri pada pasien dan lain-lain)
 - Mempertahankan kontak mata
 - Posisi sejajar dengan lawan bicara
 - Respons terhadap isi dan perasaan yang disampaikan
 - Hindari instruksi dan interpretasi
 - Berhenti sebentar untuk refleksi
 - Mendengar setiap kata dengan penuh perasaan dan baik.

Ingat!	Mendengar aktif membutuhkan banyak energi. Kadang lebih baik menunda diskusi dengan pasien jika Anda stres atau distraksi.
---------------	--

- f. Sikap (*Attitude*) ketertarikan, penerimaan, dan sikap perawat merupakan hal yang penting saat berinteraksi dengan pasien. Pasien akan menjadi kooperatif dan berpartisipasi jika perawat menggunakan pendekatan yang tenang dan perhatian kepada pasien.

- g. Percaya (*Trust*) trust diartikan dengan sikap perhatian dan *caring* seorang perawat. Perawat yang dapat dipercaya akan membuat pasien merasa aman. Ada beberapa kondisi yang dapat digunakan dalam mengembangkan rasa percaya pasien kepada perawat:
- Menepati janji
 - Konsisten dan dapat diandalkan
 - Bersikap tertarik
 - Memberi perhatian kepada pasien
 - Memberi perasaan aman kepada pasien
 - Berpartisipasi aktif dalam perawatan
- h. Empati diartikan sebagai suatu perasaan yang dapat turut merasakan apa yang dirasakan pasien. Kalimat yang biasa digunakan “Saya dan kamu” atau “Saya merasakan apa yang kamu alami” tujuannya untuk meningkatkan perubahan, perkembangan dan pemulihan kesehatan (Haryanto, 2011).

Penuntun saat wawancara:

- a. Persiapan
- Baca format sebelumnya
 - Berikan privasi pada pasien
 - Hindari keributan
 - Kurangi distraksi
 - Pastikan pasien nyaman
- b. Langkah-langkah saat wawancara
- Panggil pasien dengan cara menyebut namanya/nama panggilan yang disenanginya
 - Perkenalkan dulu diri Anda (perawat atau mahasiswa)
 - SOLER (Wilkinson, 2001)
 - S : *Sit* (duduk berhadapan)
 - O : *Open posture* (sikap tubuh terbuka)
 - L : *Lean forward toward the patient* (sikap condong atau membungkuk ke arah pasien)
 - E : *Establish and maintain eye contact* (pertahankan kontak mata)
 - R : *Relax* (santai)

- Tentukan waktu wawancara
- c. Memperoleh Data
 - Mulai pertanyaan dari keluhan utama
 - Pertanyakan tanda dan gejala yang tidak mengancam
- d. Gunakan teknik komunikasi yang baik
 - Gunakan kata 'saya' bukan 'kami'
 - Jangan gunakan nama sapaan
 - Pergunakan bahasa yang mudah dipahami pasien
 - Jangan meremehkan pasien
 - Jangan terlalu banyak bertanya
 - Pergunakan kalimat pertanyaan terbuka dan tertutup
 - Hindari menggunakan pertanyaan 'mengapa'
 - Hindari untuk memberikan nasehat
 - Hindari interupsi
 - Gunakan dan terima diam (*silent*) sesaat
 - Penentuan validitas pemahaman anda
 - Jaga privasi pasien (Haryanto, 2011).

2. Observasi sistematis

Dalam (Isti Handayaningsih, 2009) observasi adalah mengamati perilaku dan keadaan pasien untuk memperoleh data tentang masalah kesehatan dan keperawatan pasien. Kegiatan observasi meliputi 2S HFT (sight, smell, hearing, feeling, taste).

- a. *Sight*: kelainan fisik, pendarahan, terbakar, menangis.
- b. *Smell*: urine, alkohol, darah, feces dan pengobatan.
- c. *Hearing*: ungkapan nyeri, tekanan darah, batuk dan menangis.

Kemampuan melakukan observasi tergantung pada tingkat pengetahuan perawat/mahasiswa. Untuk itu, perawat seharusnya meningkatkan dasar pengetahuan serta kemampuan melaksanakan observasi. Jika melakukan observasi pada luka postop, maka perawat atau mahasiswa akan lebih mengamati pada kondisi luka (luas, kondisi jahitan, pengeluaran, dan bau). Kemampuan observasi juga didukung oleh pengalaman. Perawat pemula/mahasiswa perlu banyak berlatih dengan melihat berbagai kondisi pasien di bahan praktik atau pelayanan kesehatan (Haryanto, 2011).

3. Pengkajian fisik

Menurut (Isti Handayaningsih, 2009) fokus pengkajian fisik yang dilakukan perawat adalah pada kemampuan fungsional pasien. Pengkajian fisik dilaksanakan untuk memperoleh data obyektif, sebaiknya dilakukan dengan wawancara. Tujuan pengkajian fisik di dalam keperawatan adalah untuk menentukan status kesehatan pasien, mengidentifikasi masalah kesehatan dan mengambil data dasar untuk menentukan rencana tindakan keperawatan.

Ada 4 teknik pemeriksaan fisik:

- a. Inspeksi
- b. Palpasi
- c. Perkusi
- d. Auskultasi.

Keterampilan saat pengkajian fisik merupakan bagian penting di dalam memperoleh data/informasi serta mengevaluasi situasi dan kondisi pasien. Perawat mempergunakan teknik inspeksi, palpasi, perkusi, dan auskultasi untuk memeriksa kondisi fisik pasien secara menyeluruh. Pada tahap ini, perawat/mahasiswa dituntut untuk menguasai pengkajian fisik baik dengan pendekatan sistem tubuh maupun menyeluruh (head to toe) pengkajian fisik dengan pendekatan sistem tubuh atau yang disebut juga dengan model medis adalah pengkajian yang terfokus pada sistem anatomi manusia.

Perawat atau mahasiswa mengumpulkan data tentang kondisi saat ini atau masa lalu yang berhubungan dengan sistem organ atau tubuh dan melakukan pemeriksaan untuk mendapatkan masalah yang aktual dan risiko. Pengkajian fisik dengan pendekatan menyeluruh (head to toe) digunakan untuk mengkaji secara sistematis dengan memeriksa setiap bagian tubuh mulai dari kepala sampai ke kaki (Haryanto, 2011).

4. Data laboratorium dan diagnosis

Sumber data yang terakhir adalah data laboratorium dan diagnosis. Data laboratorium dapat membantu mengidentifikasi masalah perawatan aktual maupun risiko. Data laboratorium yang diperoleh, lalu diperbandingkan dengan nilai standar atau normal yang sesuai dengan jenis pemeriksaan, usia, dan jenis kelamin. Selain itu, data laboratorium

juga dapat dipergunakan untuk mengevaluasi keberhasilan serta kegagalan sebuah intervensi oleh perawat maupun tindakan medis.

Pemeriksaan laboratorium dilakukan sesuai dengan gejala dan penyakit. Sedangkan hasil dari pemeriksaan diagnosis dipergunakan sebagai penentuan validitas dari sebuah penyakit. Ini didapatkan untuk mendukung data, baik pada masalah aktual maupun risiko. Diagnosis yang dirumuskan oleh perawat sesuai dengan gejala dan penyakit. Perawat atau mahasiswa harus memahami dengan baik korelasi dari setiap laboratorium dan diagnosis terhadap masalah yang di temukan pada pasien. Contoh: Pasien dan diagnosis medis Typhus Abdominalis, saat dikaji pasien mengeluh nyeri pada abdomen, mual, dan lemah. Untuk memastikan antara diagnosis medis dan keluhan pasien, maka perawat atau mahasiswa harus melihat data laboratorium sebagai hasil widal dan darah (hemoglobin dan leukosit) (Haryanto, 2011).

Q. Pencatatan dan Pelaporan Pengkajian Keperawatan

Sistem pelaporan dan penanganan pada berbagai kejadian seperti harus ditata dengan baik secara jelas melalui surat atau petunjuk pelaksanaan seiring dengan semakin meningkatnya gugatan atau tuntutan masyarakat terhadap petugas atau pelayanan kesehatan. Beberapa rumah sakit telah menyiapkan format untuk keperluan tersebut. Bila tidak ada format, kejadian dapat ditulis tanpa mempergunakan format baku. Hal-hal yang perlu diberikan perhatian dalam pencatatan *incident report* di antaranya: tulis seluruh kejadian yang sesuai dengan apa adanya termasuk keadaan korban saat ditemukan, sebutkan para saksi yang berada di lokasi saat kejadian, tulis tindakan yang telah dilakukan, tulis nama, tanda tangan dan waktu kejadian dengan (Robert Priharjo, 2010).

Pencatatan merupakan kegiatan sehari-hari yang tidak dapat lepas dari asuhan keperawatan yang dilaksanakan. Pencatatan merupakan salah satu komponen yang sangat penting yang memberi sumber kesaksian hukum. Betapa pun mahir keterampilan Anda dalam memberi perawatan, jika tidak dicatat atau dicatat tetapi tidak lengkap, maka tidak dapat membantu dalam sebuah persidangan. Setiap selesai melakukan sebuah tindakan, perawat seharusnya segera mencatat dengan jelas tindakan yang telah dilakukan, respons pasien terhadap tindakan tersebut, mencantumkan

waktu tindakan yang diberikan, dan tanda tangan yang memberikan tindakan. Bila pasien menolak sebuah tindakan keperawatan tertentu, kejadian ini juga seharusnya dicatat baik sesuai dengan kebijakan yang berlaku. Cara yang tepat untuk mencatat yang secara hukum dapat diterima secara umum ialah yang sesuai dengan prinsip-prinsip dokumentasi dari standar praktik keperawatan (Robert Priharjo, 2010).

R. Pendekatan Pengkajian Keperawatan

Terkadang perawat mengumpulkan data yang sebenarnya tidak dibutuhkan untuk menegakkan diagnosis keperawatan, tetapi dengan ISDA (Intan's Screening Diagnosis s Assesment) pengkajian dapat lebih efisien, artinya data yang dikumpulkan adalah data yang merupakan batasan karakteristik, faktor risiko dan faktor yang berhubungan dengan dari diagnosis keperawatan (sesuai dengan diagnosis NANDA) (Lisa Suarni dkk., 2017).

Dalam ISDA, terdapat 24 pendekatan pengkajian yaitu:

1. Pengkajian penampilan awal (the first impression)
2. Pengkajian tanda vital
3. Pengkajian keamanan
4. Pengkajian situasi khusus
5. Pengkajian fungsi tubuh
6. Pengkajian aktivitas, istirahat, tidur dan pergerakan
7. Pengkajian kenyamanan, kulit dan integritas jaringan
8. Pengkajian nutrisi
9. Pengkajian kondisi psikologis
10. Pengkajian status emosi
11. Pengkajian kognitif dan persepsi
12. Pengkajian spiritual, value, dan pandangan religius
13. Pengkajian tingkah laku
14. Pengkajian seksualitas dan aspek sosial
15. Pengkajian bayi atau anak
16. Pengkajian care giver dan komunitas
17. Pengkajian keluarga
18. Pengkajian terkait dukungan sistem atau sumber-sumber
19. Pengkajian terkait lingkungan

20. Pengkajian karakteristik demografi
21. Pengkajian penyakit atau masalah fisiologi
22. Pengkajian terkait prosedur
23. Pengkajian terkait pengobatan terapi
24. Pengkajian terkait hasil laboratorium (Lisa Suarni dkk., 2017).

Jika memungkinkan pengkajian dilakukan secara berurutan, tetapi hal ini tergantung situasi dan kondisi (Lisa Suarni dkk., 2017).

S. Tujuan Pengkajian Keperawatan

Adapun tujuan pengkajian yaitu mengumpulkan data objektif serta subjektif dari pasien. Adapun data yang terkumpul, menurut Mcfarland dan Mcfarlane, mencakup pasien, keluarga, masyarakat, lingkungan atau kebudayaan (Taqiyah Bararah dkk., 2013).

Tujuan lainnya dari pengkajian adalah memberikan kesempatan terbaik bagi perawat untuk membangun hubungan terapeutik yang efektif dengan pasien. Dengan kata lain, pengkajian adalah aktivitas intelektual dan interpersonal. Perawat perlu mengkaji pasien dari sudut pandang disiplin keperawatan untuk mendiagnosis secara akurat dan memberikan perawatan yang efektif (Mukhrifah Damaiyanti, 2014).

Tujuan umum pengkajian keperawatan adalah menerapkan sistem dokumentasi keperawatan dengan benar diruang paru RSUD X (Nursalam, 2011).

Sedangkan tujuan khusus dari pengkajian keperawatan adalah:

1. Mendokumentasikan asuhan keperawatan (pendekatan proses keperawatan)
 - a. Mendokumentasikan pengkajian keperawatan
 - b. Mendokumentasikan diagnosis keperawatan
 - c. Mendokumentasikan perencanaan keperawatan
 - d. Mendokumentasikan pelaksanaan keperawatan
 - e. Mendokumentasikan evaluasi keperawatan
2. Mendokumentasikan pengelolaan logistik dan obat
3. Mendokumentasikan HE atau (Health Education) melalui kegiatan perencanaan
4. Mendokumentasikan timbang terima atau (pergantian sip atau jaga)

5. Mendokumentasikan kegiatan supervisi
6. Mendokumentasikan kegiatan penyelesaian khusus melalui ronde keperawatan (Nursalam, 2011).

Tujuan pengkajian keperawatan meliputi:

1. Mengkaji secara umum status keadaan pasien
2. Mengkaji fisiologi dan patologi (gangguan) sistem dalam tubuh manusia
3. Mengenal secara dini adanya masalah keperawatan pasien baik aktual maupun risiko
4. Mengidentifikasi penyebab masalah keperawatan
5. Merencanakan cara mengatasi permasalahan yang ada serta menghindari masalah yang mungkin akan terjadi (Arif Muttaqin, 2012).

Tujuan pengkajian keperawatan adalah sebagai berikut:

1. Pengkajian keperawatan berfokus pada data yang diperlukan untuk mengidentifikasi respons dan pengalaman manusia
2. Pengkajian keperawatan dilakukan bermitra dengan individu, keluarga, kelompok dan komunitas
3. Temuan berdasarkan pada penelitian dan fakta lainnya (Haryanto, 2011).

DAFTAR PUSTAKA

- Andarmoyo Sulistyو. (2012). *Kebutuhan Dasar Manusia (Oksigenase)*. Yogyakarta: Graha Ilmu
- Arif Muttaqin. (2012). *Asuhan Keperawatan Pasien Dengan Gangguan Sistem Pernapasan*. Jakarta: Salemba Medika
- Bararah Taqiyyah. (2013). *Asuhan Keperawatan*. Jakarta: Prestasi Pustakaraya
- Budiono. (2015). *Konsep Dasar Keperawatan*. Jakarta: Bumi Medika
- Haryanto. (2011). *Konsep Dasar Keperawatan Dengan Pemetaan Konsep*. Jakarta: Salemba Medika
- Heather Herdman, T. (2018). *NANDA International Nursing Diagnosis s*. Jakarta: EGC
- Isti Handayaningsih. (2009). *Dokumentasi Keperawatan*. Jogjakarta: Mitra Cendikia
- Kartikawati Dewi. (2011). *Dasar-Dasar Keperawatan Gawat Darurat*. Jakarta: Salemba Medika
- Mukhrifah Damaiyanti. (2014). *Asuhan Keperawatan Jiwa*. Bandung: Refika Aditama
- Nadia Evania. (2013). *Konsep Dasar Pemeriksaan Fisik Keperawatan*. Jogjakarta: D- Medika.
- Nadia Evania. (2013). *Konsep Dasar Pemeriksaan Fisik Keperawatan*. Yogyakarta: Medika
- Nursalam. (2011). *Pendidikan Dalam Keperawatan*. Jakarta: Salemba Medika
- Priharjo Robert. (2010). *Konsep dan Perspektif Praktik Keperawatan Profesional*. Jakarta: EGC
- Rutami. (2012). *Pelaksanaan Proses Pengkajian Keperawatan*. Jurnal Ilmiah Keperawatan. Medan: <https://jurnal.usu.ac.id/index.php/jkh/article/download/188/139>
- Setiadi. (2012). *Konsep dan Penulisan Dokumentasi Asuhan Keperawatan*. Yogyakarta: Graha Ilmu
- Suarni Lisa. (2017). *Metodologi Keperawatan*. Yogyakarta: Pustaka Panasea

BAB IV

CARING DALAM KEPERAWATAN

A. Latar Belakang

Di era globalisasi, segala bidang kehidupan sedang mengalami perkembangan bahkan kemajuan. Salah satunya adalah bidang pelayanan kesehatan. Bidang pelayanan kesehatan tidak hanya sarana dan prasarana yang mengalami kemajuan, tetapi juga profesionalisme dari tenaga kesehatan. Lingkungan kesehatan seperti rumah sakit, perawat akan berhadapan dengan pasien dan tenaga kesehatan lainnya. Oleh karena itu, perawat harus terus meningkatkan profesionalismenya, yaitu meningkatkan perilaku *caring*. *Caring* didefinisikan sebagai tindakan yang bertujuan memberikan asuhan fisik dan memperhatikan emosi sambil meningkatkan rasa aman dan keselamatan pasien (Morison, P 2009). Sedangkan *curing* adalah ilmu yang empiris, mengobati berdasarkan bukti/data. *Caring* merupakan tugas primer perawat dan *curing* adalah tugas sekundernya. Begitu pula *curing*, *curing* merupakan tugas primer dokter dan *caring* sebagai tugas sekundernya. (Nursalam 2011).

Keperawatan saat ini tengah mengalami masa transisi panjang yang tampaknya belum akan segera berakhir. Keperawatan yang awalnya merupakan vokasi dan sangat didasari oleh mother instinct-naluri keibuan, mengalami perubahan/pergeseran yang sangat mendasar atas konsep dan proses, menuju keperawatan sebagai profesi. Perubahan ini terjadi karena tuntutan dan perkembangan kebutuhan masyarakat akan pelayanan kesehatan secara umum, perkembangan IPTEK dan perkembangan profesi keperawatan sendiri. (Yuni ShiyoonCr, 2017: 05).

Merawat orang lain, dalam arti yang paling penting adalah membantunya tumbuh dan mengaktualisasikan dirinya. *Caring* adalah antitesis dari sekadar menggunakan orang lain untuk memuaskan kebutuhannya sendiri. Arti dari *caring* menurut Mayoreff adalah Jangan bingung dengan makna seperti berharap dengan baik, menyukai, menghibur, dan memelihara, atau hubungan sesaat, juga bukan hanya masalah ingin merawat seseorang. (Diana Fritz, 2012:15).

Ilmu keperawatan merupakan sebuah ilmu terapan yang mempergunakan keterampilan intelektual, teknis, dan interpersonal, serta mempergunakan proses keperawatan di dalam membantu pasien untuk mencapai tingkat kesehatan yang optimal. Era globalisasi memberikan gambaran situasi kehidupan yang terus selalu berkembang dan terus juga mengalami kemajuan. Salah satu di antaranya ialah di bidang pelayanan kesehatan. Bidang ini tidak hanya membahas tentang sarana dan prasarana yang juga turut mengalami kemajuan, namun profesionalisme dari tenaga kesehatan tentunya dituntut juga untuk terus mengalami kemajuan. Pada lingkungan kesehatan seperti di rumah sakit, termasuk perawatannya akan berhadapan dengan para pasien dan tenaga kesehatan lain. Oleh karena itu, perawat seharusnya berusaha terus meningkatkan profesionalisme dengan menggunakan cara yang salah satunya dengan meningkatkan perilaku *caringnya*.

Pelayanan kesehatan akan berhasil bila dipengaruhi oleh partisipasi perawat di dalam memberikan pelayanan keperawatan pada pasien. Keperawatan merupakan sebuah bentuk pelayanan yang bersifat profesional dan juga merupakan bagian integral dari sistem pelayanan kesehatan yang dilandaskan pada ilmu dan kiat keperawatan (Hidayat, 2008). Kiat-kiat keperawatan (*nursing art*) yang berorientasi pada kemampuan perawat di dalam memberikan hubungan interpersonal dan berinteraksi antara perawat dan pasiennya (Asmadi, 2008). Perilaku *caring* perawat yang juga belum dapat diterapkan secara maksimal di dalam pelayanan keperawatan, salah satu cara untuk meningkatkan *caring* ialah dengan cara melaksanakan pengarahannya intensif. (Dedi & Afyanti, n.d., 2008)

Dalam dunia keperawatan, sifat *care* seorang perawat sangat dibutuhkan dalam memberikan asuhan keperawatan kepada pasien ataupun

pasiennya khususnya dalam memenuhi kebutuhan dasar pasien. Jika seorang perawat tidak menerapkan konsep *caring* kepada pasiennya, maka asuhan keperawatan tidak akan berjalan sesuai dengan tujuan yang diharapkan. Dengan demikian akan terjadi kesenjangan antara pasien dan perawat dan proses penyembuhan pun akan berjalan lambat.

Caring merupakan sebuah orientasi *human science* dan kemanusiaan pada proses, fenomena, dan pengalaman human *caring*. *Caring* juga mencakup seni dan kemanusiaan. *Transpersonal caring* mengakui kesatuan di dalam hidup dan berbagai hubungan yang terjadi di dalam lingkaran *caring* yang konsentrik-dari individu, kepada orang lain, masyarakat, dunia, planet bumi, serta pada seluruh alam semesta (Watson, 2004).

B. Definisi *Caring*

Caring secara umum dapat diartikan sebagai suatu kemampuan untuk berdedikasi bagi orang lain, pengawasan dengan waspada, menunjukkan perhatian, perasaan empati pada orang lain dengan perasaan cinta atau menyayangi yang merupakan kehendak keperawatan (Potter & Perry, 2005). *Caring* secara umum dapat diartikan sebagai suatu kemampuan untuk berdedikasi bagi orang lain, pengawasan dengan waspada, menunjukkan perhatian, perasaan empati pada orang lain dan perasaan cinta atau menyayangi yang merupakan kehendak keperawatan (Potter & Perry, 2005).

Caring mempengaruhi cara berpikir seseorang, perasaan dan perbuatan seseorang. *Caring* juga mempelajari berbagai macam filosofi dan etis perspektif. *Caring* adalah sentral untuk praktik keperawatan karena *caring* merupakan suatu cara pendekatan yang dinamis, di mana perawat bekerja untuk lebih meningkatkan kepeduliannya kepada pasien (Sartika & Nanda, 2011). *Caring* merupakan sebuah fenomena universal yang berkorelasi dengan cara seseorang dalam berpikir, berperasaan dan bersikap ketika berinteraksi dengan orang lain (Priyoto, 2015). *Caring* merupakan pengikat pada seluruh subsistem keperawatan, hal ini disesuaikan dengan sebuah pendapat yang mengungkapkan bahwa “*Caring is the essence of nursing and the unique and unifying foccus of the profession*” pendapat ini bermakna jika *caring* itu sebuah komponen inti dari keperawatan (Samba, 2014)

Selain itu, *caring* dapat juga diartikan sebagai sebuah kemampuan untuk berdedikasi pada orang lain, pengawasan secara waspada, perasaan empati yang ditujukan pada orang lain dan perasaan cinta atau menyayangi. *Caring* ialah pusat untuk praktik keperawatan karena *caring* merupakan sebuah cara pendekatan yang dinamis, perawat bekerja untuk lebih meningkatkan rasa kepeduliannya kepada pasien (Sudarta, 2015).

***Caring* Menurut Watson**

Watson (2009), mengungkapkan bahwa *caring* ialah inti dari keperawatan yang dapat memberikan perbedaan dengan profesi yang lain dan mendominasi serta menyatukan berbagai tindakan keperawatan.

Caring menjadi perwujudan dari semua faktor yang dipergunakan perawat di dalam memberikan keperawatan pada pasien. *Caring* juga menekankan pada harga diri individu yang artinya dalam melaksanakan praktik keperawatan, perawat akan senantiasa selalu menghargai pasien dengan menerima kelebihan dan kekurangan pasien (Sudarta, 2015)

Asumsi dasar teori Watson terletak pada 7 asumsi dasar yang dijadikan kerangka kerja di dalam pengembangan teori, yakni:

1. *Caring* dapat dilaksanakan dan dipraktikkan secara interpersonal.
2. *Caring* mencakup faktor-faktor karatif yang diperoleh dari kepuasan terhadap upaya pemenuhan kebutuhan dasar manusia.
3. *Caring* yang efektif akan meningkatkan status kesehatan dan perkembangan individu dan keluarga.
4. *Response caring* ialah menerima seseorang tidak hanya sebagai seseorang berdasarkan saat ini tetapi sosok seperti apa dia mungkin akan menjadi apa dimasa depannya.
5. *Caring environment*, menyiapkan perkembangan potensi dan memberikan keluasan untuk memilih kegiatan yang terbaik bagi diri seseorang dalam waktu yang telah ditentukan.
6. *Caring* bersifat *healthogenic*. Praktik *caring* mampu mengintegrasikan pengetahuan biopisikal dan perilaku manusia untuk meningkatkan kesehatan serta membantu pasien yang dalam kondisi sakit.
7. *Caring* merupakan inti dari keperawatan (Priyoto, 2015)

***Caring* Menurut Kristin Swanson**

Swanson mengartikan *caring* sebagai sebuah cara memelihara hubungan dengan nilai lain, kepada seseorang yang merasa sebagai pribadi yang sadar pada komitmen dan tanggung jawab.

Menurut Swanson terdapat lima proses *caring*:

1. *Knowing*: Menghindari asumsi, berpusat pada orang yang diperhatikan, menilai secara menyeluruh, mencari petunjuk dan terlibat baik.
2. *Being with*: Berada di sana, menyampaikan kemampuan, berbagi perasaan serta tidak memberikan beban.
3. *Doing for*: Menghibur, mengantisipasi, melakukan, terampil, melindungi serta menghargai martabat.
4. *Enabling*: Menginformasikan atau menjelaskan, mendukung atau memungkinkan, fokus, menghasilkan alternatif dan memvalidasi atau umpan balik.
5. *Maintaining Belief*: percaya, mempertahankan harapan-penuh sikap serta menawarkan optimisme yang realistis (Sudarta, 2015)

Pentingnya Mengaplikasikan *Caring* dalam Bersikap

Caring sebagai sebuah media pemberi asuhan perawat merupakan “*caring for*” (merawat) dan “*caring about*” (peduli) pada orang lain. “*caring for*” ialah berbagai kegiatan dalam memberikan sebuah asuhan keperawatan seperti pengaturan pemberian obat, berbagai prosedur perawatan, membantu dalam memenuhi kebutuhan dasar pasien seperti membantu di dalam proses pemberian makanan. “*caring about*” berkorelasi dengan berbagai kegiatan *sharing* atau membagi pengalaman seseorang dan keberadaannya. Sikap empati, jujur dan tulus di dalam melaksanakan *caring about* perlu ditampilkan perawat. Kegiatan perawat harus ekspresif dan merupakan sebuah cerminan aktivitas yang menciptakan hubungan dengan pasien. Sifat-sifat aktivitas ini dapat menimbulkan keterlibatan sebuah hubungan yang saling mempercayai (Priyoto, 2015)

Hall (1969) mengemukakan perpaduan tiga aspek dalam teorinya. Sebagai seorang perawat, kemampuan care, core, dan cure yang harus dipadukan secara seimbang sehingga menghasilkan asuhan keperawatan

yang optimal untuk pasien. Care merupakan komponen penting yang berasal dari naluri seorang ibu. Core merupakan dasar dari ilmu sosial yang terdiri dari kemampuan terapeutik, dan kemampuan bekerja sama dengan tenaga kesehatan lain. Sedangkan cure merupakan dasar dari ilmu patologi dan terapeutik. Di dalam memberikan asuhan keperawatan secara total kepada pasien, maka ketiga unsur ini harus dipadukan (Julia, 1995).

Perbedaan *Caring* dan *Curing*

Caring merupakan sebuah bentuk kepedulian perawat terhadap pasien sebagai bentuk perhatian, penghargaan serta dapat memenuhi kebutuhannya. Sikap kurang *caring*-nya perawat ditandai dengan kurang rasa peduli perawat terhadap pasien, sehingga pasien mengeluh bahwa perawat yang bertugas pada ruangan tersebut kurang memperhatikan kenyamanannya. Memosisikan *caring* sebagai dasar dan sentral dalam praktik keperawatan (Watson, 2012). *Caring* memberikan kemampuan pada perawat untuk dapat memahami dan menolong pasien. Seorang perawat seharusnya memiliki kesadaran tentang asuhan keperawatan, serta memberikan bantuan bagi pasien untuk mencapai atau mempertahankan kesehatan atau mencapai kematian dalam damai (Nursalam, 2014).

Hall (1969) mengemukakan perpaduan kedua aspek. Menurutnya, care merupakan komponen penting yang berasal dari naluri seorang ibu. Sedangkan cure merupakan dasar dari ilmu patologi dan terapeutik. Dalam memberikan asuhan keperawatan secara total kepada pasien, maka kedua aspek ini harus dipadukan (Julia, 1995). Namun, tetap ada perbedaan yang jelas di antara keduanya. Dalam UU no. 23 tahun 1992 menyebutkan bahwa penyembuhan penyakit dilaksanakan oleh tenaga dokter dan perawat melalui kegiatan pengobatan dan/atau keperawatan berdasarkan ilmu keperawatan. Dari situ terlihat bahwa antara *caring* dan *curing* terdapat perbedaan. *Caring* merupakan tugas primer perawat dan *curing* adalah tugas sekundernya. Begitu pula *curing*, *curing* merupakan tugas primer dokter dan *caring* sebagai tugas sekundernya. *Curing* merupakan komponen dalam *caring*. Karena di dalam *caring* termasuk salah satunya adanya kolaborasi dengan tim kesehatan lain untuk membantu penyembuhan pasien. Jadi, tetap mempunyai hubungan yang saling melengkapi. *Caring* merupakan ungkapan cinta dan ikatan, otoritas dan

keberadaan, selalu bersama, empati, dapat memotivasi perawat untuk mampu lebih care pada pasien dan dapat melaksanakan tindakan sesuai kebutuhan pasien (Dwidiyanti, 2012).

Aspek utama *caring* dalam kegiatan analisis meliputi: pengetahuan, penggantian irama (belajar dari pengalaman), kesabaran, kejujuran, rasa percaya, kerendahan hati harapan dan keberaniannya. memberi perhatian dan konsen, menghormati orang lain dan kehidupan manusia (Firmansyah, 2019).

Caring dapat dipersepsikan oleh pasien sebagai ungkapan cinta dan ikatan, otoritas dan keberadaan, selalu bersama, empati, dapat memotivasi perawat untuk mampu lebih care pada pasien dan dapat melaksanakan tindakan sesuai kebutuhan pasien. Semakin baik perilaku *caring* perawat dalam memberikan sebuah pelayanan asuhan keperawatan, pasien atau keluarga akan semakin senang dalam menerima pelayanan, berarti hubungan terapeutik antara perawat-pasien semakin terbina. Hal ini jika perawat yang memberikan *caring* terhadap pasien sudah dapat menunjukkan perhatian, tanggung jawab atas perawatan yang diberikan, dan juga merawat pasien yang dilaksanakan dengan tulus dan ikhlas (Firmansyah, 2019).

Menurut Potter dan Perry (2009) dalam bukunya yang berjudul *Fundamental Keperawatan* bahwa dalam pengimplementasiannya, konsep *caring* dan *curing* memiliki perbedaan, antara lain:

1. *Caring* menjadi tugas primer perawat dan *curing* tugas sekundernya. Maksudnya bahwa perawat lebih melaksanakan tindakan kepedulian pada pasien daripada memberikan tindakan medis. Oleh sebab itu, *caring* tentunya lebih identik dengan seorang perawat.
2. *Curing* tugas primer dokter dan *caring* ialah tugas sekundernya. Maksudnya jika dokter lebih melibatkan tindakan medisnya tanpa melaksanakan tindakan *caring* yang berarti. Oleh sebab itu, *curing* lebih identik dengan para dokter.
3. Pada pelayanan kesehatan pasien yang dilaksanakan perawat, $\frac{3}{4}$ nya ialah *caring* dan $\frac{1}{4}$ nya ialah *curing*.
4. *Caring* bersifat lebih “*healthogenic*” daripada *curing*. Maknanya jika *caring* lebih menekankan pada upaya peningkatan kesehatan daripada tindakan pengobatan. Pada praktiknya, *caring* mampu

mengintegrasikan pengetahuan biofisik dengan pengetahuan perilaku manusia untuk meningkatkan derajat kesehatan dan menyiapkan pelayanan keperawatan bagi mereka yang sakit.

5. Tujuan *caring* ialah membantu pelaksanaan rencana pengobatan atau terapi dan membantu pasien mampu beradaptasi dengan masalah kesehatan mereka, mandiri untuk memenuhi kebutuhan dasarnya sendiri, mencegah terjadinya penyakit, meningkatkan kesehatan dan fungsi tubuh sedangkan tujuan *curing* ialah menentukan dan menyingkirkan berbagai penyebab penyakit atau mengubah problem penyakit dan berbagai penanganannya.
6. Diagnosis dalam konsep *curing* dilaksanakan dengan mengungkapkan penyakit yang dialami sedangkan diagnosis dalam konsep *caring* dilaksanakan dengan mengidentifikasi masalah dan penyebab didasarkan pada kebutuhan dan respons seorang pasien.

Caring merupakan sebuah sikap, rasa peduli, hormat dan menghargai orang lain, yang berarti bahwa memberikan perhatian yang lebih kepada orang dan bagaimana orang tersebut bertindak. *Caring* memiliki 3 hal yang tidak dapat dipisahkan satu sama lain yakni perhatian, tanggung jawab, dan dilaksanakan secara ikhlas. *Caring* juga merupakan sebuah sikap peduli, menghormati dan menghargai orang lain, bermakna memberikan perhatian dan mempelajari berbagai kesukaan seseorang dan bagaimana seseorang berpikir dan melakukan tindakan (Dwidiyanti, 2007; Sitorus, 2007).

C. Aplikasi *Caring* dalam Kehidupan Sehari-hari dan Praktik Keperawatan

Watson (1979) telah menekankan bahwa proses keperawatan mempunyai tahapan yang sesuai dengan proses riset ilmiah, sebab kedua proses tersebut juga mencoba menemukan solusi yang terbaik dan untuk menyelesaikan masalah. Menurut Watson dasar teori untuk praktik keperawatan terdapat dalam 10 faktor karatif yang masing-masing mempunyai komponen-komponen dinamik, yakni:

1. Pembentukan sistem nilai *humanistik* dan *altruistic*.
2. Memberikan kepercayaan dan harapan dengan menggunakan cara memfasilitasi dan meningkatkan asuhan keperawatan yang holistik.

3. Menumbuhkan kesensitifan terhadap diri sendiri dan orang lain.
4. Mengembangkan hubungan yang saling percaya.
5. Meningkatkan dan menerima ekspresi perasaan positif dan negatif pasien.
6. Penggunaan secara sistematis metode penyelesaian masalah untuk pengambilan sebuah keputusan.
7. Peningkatan pembelajaran dan pengajaran interpersonal, memberikan asuhan secara mandiri, menetapkan kebutuhan personal, dan memberikan kesempatan untuk proses pertumbuhan personal pasien.
8. Menciptakan lingkungan fisik, mental, sosiokultural, dan spiritual yang mendukung.
9. Memberi bimbingan di dalam memuaskan kebutuhan yang manusiawi.
10. Mengizinkan terjadinya tekanan yang bersifat fenomenologis agar pertumbuhan diri dan kematangan jiwa pasien dapat dicapai (Julia, 1995)

Dari kesepuluh faktor karatif tersebut, Watson merumuskan tiga faktor karatif yang dijadikan filosofi dasar dari konsep *caring*. Tiga faktor karatif tersebut ialah: pembentukan sistem nilai humanistik dan altruistik, memberikan harapan dan kepercayaan, serta menumbuhkan rasa sensitif terhadap diri sendiri dan orang lain (Julia, 1995).

Perilaku *caring* yang dilakukan partisipan saat perawat memberikan pelayanan bersikap ramah, lemah lembut, sopan santun kepada pasien, care, sabar tenang menghadapi pasien, menggunakan komunikasi terapeutik saat dengan pasien dan keluarga pasien, komunikasi verbal dan non verbal yang baik kepada pasien. Setiap melakukan tindakan selalu cekatan, cepat, tepat dan terampil memiliki rasa empati, peduli terhadap kebutuhan pasien terutama masalah atau keluhan yang dirasakan saat kunjungan dan memotivasi pasien semangat menjalani pengobatan. *Caring* harus terwujud melalui sikap peduli, siap sedia untuk memenuhi kebutuhan pasien, ramah, bersikap tenang dan memiliki empati terhadap pasien dan keluarga. Hal ini termasuk juga dalam peran sebagai perawat untuk selalu bertanggung jawab dan menampilkan sikap profesional

melalui pembicaraan dan pekerjaan lainnya dalam pendidikan kesehatan, konseling, dan mendengarkan pasien (Dedi, Setyowati, & Afyanti, 2008).

Ketika perawat berkaitan dengan keseharian dan praktiknya, kemampuan perawat dalam pelayanan akan semakin berkembang. Adapun aplikasi konsep *caring* dalam kehidupan sehari-hari dan praktik keperawatan di antaranya:

a. Kehadiran

Kehadiran ialah sebuah pertemuan antara seseorang dengan orang lain yang merupakan sarana lebih mendekatkan diri dan menyampaikan manfaat *caring*. Menurut Fredrikson (1999), kehadiran berarti “ada di” dan “ada dengan”. “Ada di” bermakna kehadiran tidak hanya dalam bentuk fisik, melainkan juga komunikasi dan pengertian. Sedangkan “ada dengan” bermakna perawatan selalu bersedia dan ada untuk pasien (Pederson, 1993). Melalui kehadiran, kontak mata, bahasa tubuh, nada suara, mendengarkan serta mempunyai sikap positif dan bersemangat yang dilaksanakan oleh perawat, akan membentuk sebuah suasana keterbukaan dan saling pengertian.

b. Sentuhan

Sentuhan akan menggiring perawat dan pasien ke dalam sebuah hubungan. Dapat berupa kontak dan non-kontak. Perawat mempergunakan sentuhan yang berorientasi tugas pada saat melakukan tugas dan prosedur. Perlakuan yang ramah dan cekatan saat melakukan prosedur keperawatan akan menghadirkan rasa aman. Sentuhan *caring* ialah suatu bentuk komunikasi non-verbal yang mampu memengaruhi rasa keamanan dan kenyamanan pasien, meningkatkan harga diri, dan memperbaiki orientasi tentang kenyataan, memberikan perhatian dan dukungan, memegang tangan pasien, memberikan pijatan di punggung pasien, menempatkan pasien secara hati-hati, atau ikut serta dalam pembicaraan. Sentuhan perlindungan ialah suatu bentuk sentuhan yang dipergunakan untuk melindungi perawat dan atau pasien (Fredriksson, 1999). Contoh dari adanya sentuhan perlindungan ialah mencegah terjadi kecelakaan dengan menggunakan cara menjaga dan mengingatkan

pasien agar tidak terjatuh. Sentuhan dapat mengakibatkan berbagai pesan, oleh sebab itu harus dipergunakan secara bijaksana.

c. Mendengarkan

Mendengarkan menjadi hal kunci, sebab ini menunjukkan perhatian yang penuh dan ketertarikan seorang perawat. Mendengarkan termasuk “mengerti” apa yang pasien katakan, dengan memahami dan mengerti maksud pasien serta memberikan respons balik pada lawan bicaranya (Kemper, 1992). Mengerti maksud dari apa yang pasien bahas dalam pembicaraan akan menghadirkan hubungan yang dapat saling menguntungkan kedua pihak.

d. Memahami pasien

Salah satu proses *caring* menurut Swanson (1991) ialah memahami pasien. Memahami pasien bermakna perawat menghindari asumsi, fokus pada pasien, dan ikut serta dalam hubungan. *Caring* dengan pasien yang memberikan informasi dan petunjuk untuk dapat berpikir kritis dan memberikan sebuah penilaian klinis. Memahami pasien sebagai inti suatu proses dapat dipergunakan oleh perawat dalam membuat keputusan klinis. Membangun hubungan *caring* akan dapat membantu perawat lebih mengenal pasien sebagai individu yang unik serta memilih rencana keperawatan yang paling sesuai dan efektif dengan pasien.

e. *Caring* dalam spiritual

Sehat spiritual terjadi pada saat individu telah menemukan keseimbangan antara nilai-nilai di dalam kehidupannya, tujuan, dan kepercayaan dirinya dengan orang lain. Berbagai penelitian telah membuktikan bahwa hubungan antara jiwa, daya pikir, dan tubuh. Kesehatan fisik seseorang dipengaruhi oleh kepercayaan dan harapan individu (Potter, 2010). Pada konteks pelayanan kesehatan di rumah sakit, pelayanan spiritual juga merupakan konsep dari pelayanan integral keperawatan. Manusia sebagai individu yang pada dasarnya merupakan manusia yang religius. Pelayanan spiritual mencakup pendampingan terhadap pasien dalam mencapai atau mempertahankan suatu relasi yang harmonis dengan Tuhannya. Sentuhan pada pengalaman pasien tentang relasinya dengan Tuhan akan sangat bermanfaat dalam menemukan makna hidup dan

mempersiapkan masa depan secara tenang. Pada relasi dengan pasien, perawat dapat menjadi lebih memiliki kisaran akan nilai budaya dan spiritualnya sendiri melalui berbagai aktivitas klarifikasi nilai budaya dalam proses relasi. Hasil akhir dari sebuah proses perawatan terhadap pasien dipengaruhi oleh interaksi nilai budaya yang terjadi dalam proses pelayanan keperawatan.

f. Perawatan Keluarga

Keluarga merupakan sumber daya penting. Keberhasilan intervensi keperawatan sering terkait dengan keinginan keluarga untuk berbagi informasi bersama perawat untuk menyampaikan terapi yang dianjurkan. Menjamin kesehatan pasien dan membantu keluarga untuk aktif dalam proses penyembuhan pasien merupakan tugas penting bagi anggota keluarga. Menunjukkan perawatan keluarga dan perhatian pada pasien membuat suatu keterbukaan yang kemudian dapat membentuk hubungan baik dengan keluarga (Potter, 2010).

DAFTAR PUSTAKA

- Asmadi. (2008). *Konsep Dasar Keperawatan*. Jakarta: EGC.
- Dedi, B., Setyowati, & Afiyanti, Y. (2008). *Perilaku Caring Perawat Pelaksana di Sebuah Rumah Sakit di Bandung: Study Grounded Theory*. Jurnal Keperawatan Indonesia Volume 12 No 1.
- Dwidiyanti, M. (2007). *Caring Kunci Sukses Perawat*. Semarang: Hasani.
- Dwidiyanti. (2015). *Caring Kunci Sukses Perawatan Mengamalkan Ilmu*. Semarang: Hasani.
- Firmansyah, C.S., Noprianty, R, Karana I, (2019). *Perilaku Caring Perawat Berdasarkan Teori Jean Watson di Ruang Rawat Inap*. Jurnal Kesehatan Vokasional, 4 (1), 34-48.
- Hidayat, A. A. A. (2008). *Pengantar Konsep Dasar Keperawatan : Edisi 2 (Edisi 2)*. Jakarta: Salemba Medika.
- Julia. (1995). *The Morality of Happiness*. USA. Julia Anas.
- Kusmiran, Eny. (2015). *Soft Skills Caring Dalam Pelayanan Keperawatan*. Jakarta: TIM.
- Morison, P. (2009). *Caring and Communicating* Jakarta: EGC.
- Nursalam. (2011). *Manajemen Keperawatan: Aplikasi Dalam Praktik Keperawatan Profesional (Edisi 3)*. Jakarta: Salemba Medika.
- Nursalam. (2014). *Konsep Dan Penerapan Metodologi Penelitian Ilmu Keperawatan*. Edisi 2. Jakarta: Salemba Medika.
- Potter & Perry. (2009). *Fundamental Keperawatan Edisi 7*. Jakarta: Penerbit Salemba Medika.
- Potter & Perry. (2009). *Fundamental Keperawatan Edisi 7*. Jakarta: Penerbit Salemba Medika.
- Potter, P. A, Perry, A. G. (2005). *Buku Ajar Fundamental Keperawatan: Konsep, Proses, Dan Praktik*. Edisi 4. Volume. 1. Alih Bahasa: Yasmin Asih, dkk. Jakarta: EGC.
- Potter, Perry. (2010). *Fundamental Keperawatan Edisi 7*. Jakarta: Salemba Medika.
- Priyoto. (2015). *Komunikasi & Sikap Empati Dalam Keperawatan*. Yogyakarta: Graha Ilmu.

- Samba, Suharyati. (2014). *Nursing Center Konsep & Aplikasi*. Jakarta: EGC.
- Sartika, Nanda. (2011). *Konsep Caring Menurut Jean Watson*. Jakarta: Erlangga.
- Sudarta, I Wayan. (2015). *Manajemen Keperawatan Penerapan Teori Model Dalam Pelayanan Keperawatan*. Yogyakarta: Gosyen Publishing.
- Watson, 2012. *Assessing And Measuring Caring in Nursing and Health Science 2nd Edition*. New York: Springer Publishing Company Inc.

BAB V

KEPERAWATAN SEBAGAI SEBUAH PROFESI

A. Latar Belakang

Sebagai sebuah profesi yang masih berusaha menunjukkan jati diri, profesi keperawatan dihadapkan pada banyak tantangan. Menemui tantangan bukan hanya dari eksternal tapi juga dari internal profesi keperawatan itu sendiri (Kusnanto, 2010). Oleh karena itu perawat dituntut memiliki keterampilan yang memadai untuk menjadi seorang perawat profesional. Seiring dengan berjalannya waktu dan bertambahnya kebutuhan pelayanan keperawatan dan kesehatan sehingga menuntut perawat saat ini mempunyai pengetahuan dan keterampilan di berbagai bidang. Pada saat ini perawat mempunyai peran yang lebih luas dengan penekanan pada upaya peningkatan kesehatan dan pencegahan penyakit, juga memandang pasien secara komprehensif.

B. Hakikat Profesi

Profesi memiliki ciri-ciri yakni:

1. Didukung oleh badan ilmu yang disesuaikan dengan bidangnya (*Ontologi*), jelas wilayah kerja keilmuannya (*Epistemologi*), dan aplikasinya (*Axiologi*).
2. Profesi diraih melalui proses pendidikan dan pelatihan yang terencana, kontinyu dan bertahap.
3. Pekerjaan profesi telah diatur oleh sebuah kode etik profesi serta diakui secara legal melalui sebuah perundang-undangan.
4. Peraturan dan ketentuan yang mengatur hidup dan kehidupan profesi (standar pendidikan dan pelatihan, standar pelayanan, dan kode etik)

serta keberadaan pengawasan terhadap pelaksanaan peraturan-peraturan dilaksanakan sendiri oleh warga profesi (Winsley, 1964).

Suatu pekerjaan yang memerlukan pengetahuan dan keterampilan yang bermutu tinggi dalam memberikan pelayanan atau mengabdikan pada kepentingan umum untuk mencapai sebuah kesejahteraan umat manusia. Keterampilan teknis yang didukung oleh pengetahuan dan sikap kepribadian tertentu, dilandasi oleh norma yang mengatur perilaku seluruh anggota profesi. (Hidayat A, Aziz Alimul)

C. Perawat sebagai Suatu Profesi

Profesi ialah sebuah pekerjaan yang memerlukan pelatihan dan penguasaan terhadap suatu pengetahuan khusus. Sebuah profesi secara lazim mempunyai asosiasi profesi, kode etik, serta proses sertifikasi dan lisensi yang khusus untuk bidang profesi tersebut. Orang yang mempunyai suatu profesi tertentu, maka disebut profesional. (Kusnanto, 2010). Perawat profesi ialah perawat lulusan pendidikan profesi keperawatan dan program spesialis keperawatan (Permenkes No. 26 Tahun 2019).

D. Pengertian

1. Keperawatan ialah kegiatan pemberian asuhan kepada individu, keluarga, kelompok, atau masyarakat baik dalam keadaan sakit maupun sehat.
2. Perawat adalah seseorang yang telah lulus pendidikan tinggi keperawatan, baik di dalam maupun di luar negeri yang diakui oleh pemerintah sesuai dengan ketentuan peraturan perundang-undangan.
3. Pelayanan keperawatan adalah suatu bentuk pelayanan profesional yang merupakan bagian integral dari pelayanan kesehatan yang didasarkan pada ilmu dan kiat keperawatan ditujukan kepada individu, keluarga, kelompok, atau masyarakat, baik sehat maupun sakit.
4. Praktik keperawatan adalah pelayanan yang diselenggarakan oleh perawat dalam bentuk asuhan keperawatan.
5. Asuhan keperawatan adalah rangkaian interaksi perawat dengan pasien dan lingkungannya untuk mencapai tujuan pemenuhan

kebutuhan dan kemandirian pasien dalam merawat dirinya (Undang-Undang RI No. 38 Tahun 2014).

E. Arti dan Makna Keperawatan sebagai Suatu Profesi

Menurut KMK RI No.HK.01.07/MENKES/425/2020 tentang Standar Profesi Perawat, praktik keperawatan ialah pelayanan yang diselenggarakan oleh perawat dalam bentuk asuhan keperawatan.

Perawat itu bukan sosok pembantu dokter melainkan sebuah profesi yang sudah seharusnya setingkat dengan profesi dokter. Bila dokter fokus dalam hal medis pasien sedangkan seorang perawat dengan profesi perawat tentunya bertugas dan berperan dan fokus di bidang keperawatan pasien itu sendiri (Nursalam, 2009).

Keperawatan dapat dikategorikan sebagai sebuah profesi sebab mempunyai beberapa hal. Beberapa alasan keperawatan menjadi sebuah profesi ialah:

1. Landasan pada ilmu pengetahuan yang sudah jelas (*scientific nursing*).
2. Memiliki kode etik profesi keperawatan.
3. Pendidikan yang berbasis keahlian pada jenjang pendidikan tinggi.
4. Memberikan pelayanan pada masyarakat melalui tindakan/praktik dalam bidang profesi.
5. Pemberlakuan dari kode etik keperawatan (Nursalam, 2009).

Keperawatan sebagai sebuah profesi mempunyai ciri-ciri di antaranya:

1. Memberi pelayanan/asuhan dan melaksanakan penelitian yang sesuai dengan kaidah ilmu dan keterampilan serta kode etik di keperawatan.
2. Telah lulus dari jenjang pendidikan perguruan tinggi (JPT) hingga diharapkan mampu untuk:
 - a. bersikap secara profesional,
 - b. memiliki pengetahuan dan keterampilan profesional,
 - c. memberikan pelayanan asuhan keperawatan yang profesional,
 - d. mempergunakan etika keperawatan di dalam memberikan pelayanan. (Asmadi, 2008)

3. Mengelola ruang lingkup keperawatan yang disesuaikan dengan kaidah suatu profesi pada bidang kesehatan, yakni:
 - a. Sistem pelayanan atau asuhan keperawatan,
 - b. Pendidikan atau pelatihan keperawatan yang berlanjut serta berjenjang,
 - c. Perumusan standar keperawatan (asuhan keperawatan, pendidikan keperawatan registrasi/legislasi),
 - d. Melaksanakan penelitian keperawatan oleh perawat pelaksana dengan terencana dan terarah yang disesuaikan dengan arah perkembangan ilmu pengetahuan dan teknologi (Nursalam, 2009)

Melihat definisi, ciri, dan kriteria profesi yang telah diuraikan maka dapat dilakukan analisis bahwa situasi keperawatan di Indonesia saat ini yakni telah:

1. Mempunyai badan ilmu dan telah diakui secara undang-undang oleh pemerintah Indonesia melalui UU No. 23 Tahun 1992 tentang Kesehatan.
2. Mempunyai institusi pendidikan pada jenjang perguruan tinggi, yakni AKPER/D-3 Keperawatan, D-4 Keperawatan, Fakultas Ilmu Keperawatan (S-1), Program Pascasarjana Keperawatan (S-2) dan Doktoral Keperawatan (S-3).
3. Mempunyai kode etik keperawatan, standar profesi, standar praktik keperawatan, dan standar pendidikan keperawatan.
4. Memiliki organisasi profesi yaitu Persatuan Perawat Nasional Indonesia (PPNI).
5. Memiliki asuhan keperawatan secara mandiri mempergunakan pendekatan proses keperawatan.
6. Melaksanakan berbagai riset keperawatan (Nursalam & Efendi, 2009)
7. Mempunyai legislasi keperawatan berupa Undang-Undang No. 38 Tahun 2014 tentang Keperawatan.
8. Memiliki legislasi standar profesi berupa Keputusan Menteri Kesehatan No. HK.01.07-MENKES-425 tahun 2020 tentang Standar Profesi Perawat.

9. Mempunyai standar asuhan keperawatan dengan keberadaan referensi terstandar nasional dalam melaksanakan pelayanan keperawatan berupa Standar Diagnosis Keperawatan Indonesia, Standar Luaran Keperawatan Indonesia, Standar Intervensi Keperawatan Indonesia serta Standar Prosedur Operasional yang diterbitkan oleh organisasi profesi.

F. Proses Profesionalisasi keperawatan

Proses profesionalisasi keperawatan yang memiliki tujuan mendapatkan hasil asuhan keperawatan yang bermutu, efektif, dan efisien yang disesuaikan dengan kebutuhan pelaksanaannya yang dilaksanakan secara sistematis, dinamis, dan berkelanjutan.

Fungsi proses profesionalisasi keperawatan yakni:

1. Memberikan pedoman dan bimbingan secara sistematis dan ilmiah bagi tenaga keperawatan dalam upaya memecahkan berbagai masalah pasien melalui proses asuhan keperawatan.
2. Memberikan ciri profesionalisme proses asuhan keperawatan melalui berbagai pendekatan pemecahan masalah dan juga mempergunakan pendekatan komunikasi yang efektif dan efisien serta terapeutik.
3. Memberi kebebasan terhadap pasien agar mendapatkan pelayanan optimal sesuai dengan kebutuhannya secara mandiri di bidang kesehatan.

Asas-asas personalisasi keperawatan:

1. Keterbukaan, kemitraan dan kebersamaan.
2. Manfaat, semua kebutuhan/tindakan yang diambil seharusnya bermanfaat bagi kepentingan pasien, tenaga keperawatan dan institusi.
3. Interdependensi, terdapat saling ketergantungan antara tenaga keperawatan dalam proses merawat pasien.
4. Saling menguntungkan, masing-masing pihak yang terlibat dalam hal ini perawat, pasien dan institusi memperoleh kepuasan secara bersama (Susilo Rakhmat, 2011).

G. Peran Perawat Profesional

Peran ialah pola sikap, perilaku nilai dan tujuan yang diharapkan dari seseorang berdasarkan posisinya di dalam masyarakat (Kusnanto, 2010).

Merupakan sebuah tingkah laku yang diharapkan oleh orang lain terhadap seseorang yang disesuaikan dengan kedudukannya dalam sistem, hal ini dapat dipengaruhi oleh kondisi sosial baik dari profesi perawat ataupun dari luar profesi keperawatan yang sifatnya menetap.

Menurut konsorsium ilmu kesehatan tahun 1989, peran perawat yakni:

1. Pemberi Asuhan Keperawatan

Peran ini dapat dilaksanakan perawat dengan memperhatikan kondisi kebutuhan dasar manusia yang dibutuhkan pasien melalui pemberian pelayanan keperawatan dengan mempergunakan proses keperawatan hingga dapat ditentukan diagnosis keperawatan sehingga dapat direncanakan dan mengimplementasikan tindakan yang tepat disesuaikan dengan tingkat kebutuhan dasar manusia, kemudian dapat dilakukan evaluasi tingkat perkembangannya. Pemberian asuhan keperawatan ini dilaksanakan bermula dari hal yang sederhana hingga hal yang lebih kompleks.

2. Advokat Pasien

Peran ini dilaksanakan perawat sebagai upaya membantu pasien dan keluarga dalam menginterpretasikan berbagai macam informasi yang diperoleh dari pemberi pelayanan atau informasi lain khususnya dalam upaya pengambilan persetujuan atas tindakan keperawatan yang diberikan terhadap pasien, juga dapat berperan untuk mempertahankan dan melindungi hak-hak pasien yang mencakup hak atas pelayanan yang sebaik-baiknya, hak atas informasi tentang kondisi penyakitnya, hak atas privasi, hak untuk menentukan nasibnya sendiri serta hak untuk menerima ganti rugi akibat terjadinya sebuah kelalaian.

3. Edukator

Peran ini dilaksanakan dengan cara membantu pasien dalam upaya meningkatkan tingkat pengetahuan kesehatan, gejala penyakit serta

tindakan yang akan diberikan, sehingga terjadi sebuah perubahan perilaku dari pasien setelah dilakukannya pendidikan kesehatan.

4. Koordinator

Peran ini dilakukan dengan mengarahkan, merencanakan serta mengorganisasi pelayanan kesehatan dari tim kesehatan hingga pemberian pelayanan kesehatan dapat terarah serta disesuaikan dengan kondisi dan kebutuhan pasien.

5. Kolaborator

Hal ini dilaksanakan karena perawat bekerja dengan tim kesehatan yang terdiri dari dokter, fisioterapis, ahli gizi dan lain sebagainya. Perawat berupaya mengidentifikasi pelayanan keperawatan yang dibutuhkan termasuk diskusi atau tukar pendapat di dalam penentuan bentuk pelayanan yang selanjutnya dengan tim kesehatan lainnya.

6. Konsultan

Peran perawat di sini sebagai tempat konsultasi terhadap masalah atau tindakan keperawatan yang tepat diberikan. Peran ini dilaksanakan atas permintaan pasien terhadap informasi terkait tentang tujuan pelayanan keperawatan yang diberikan.

7. Peneliti/Pembaharu

Peran sebagai pembaharu dapat dilaksanakan dengan mengadakan perencanaan, kerja sama, perubahan yang sistematis dan terarah disesuaikan dengan metode pemberian pelayanan keperawatan (Kusnanto, 2010).

Selain itu seseorang dikatakan perawat profesional apabila mempunyai ilmu pengetahuan ketrampilan keperawatan profesional serta mempunyai sikap profesional yang sesuai kode etik profesi (Asmadi, 2009).

Adapun peran perawat profesional di antaranya:

1. *Care giver* (pemberi asuhan)

Peran sebagai pelaku atau pemberi asuhan keperawatan, maka perawat dapat memberikan pelayanan keperawatan secara langsung dan secara tidak langsung kepada pasien, dengan mempergunakan pendekatan proses keperawatan yang mencakup: melakukan pengkajian sebagai upaya mengumpulkan data dan informasi yang

benar, menegakkan diagnosis keperawatan berdasarkan hasil analisis data, membuat intervensi keperawatan sebagai upaya mengatasi masalah yang muncul pada pasien dan membuat cara pemecahan masalah yang ada, melaksanakan tindakan keperawatan sesuai dengan rencana atau intervensi yang telah ada, dan melaksanakan evaluasi berdasarkan respons pasien terhadap tindakan keperawatan yang sudah dilakukan.

Peran utama perawat ialah memberikan asuhan keperawatan kepada pasien yang mencakup intervensi atau tindakan keperawatan, observasi, pendidikan kesehatan dan menjalankan berbagai tindakan medis disesuaikan dengan pendelegasian yang telah diberikan.

2. *Client advocate* (pembela untuk melindungi pasien)

Sebagai advokat pasien, perawat berfungsi dalam hal ini sebagai penghubung antara pasien dengan tim kesehatan lainnya yang lain dalam upaya pemenuhan kebutuhan pasien, melakukan pembelaan untuk kepentingan pasien, dan membantu pasien serta memahami semua informasi dan upaya kesehatan yang diberikan oleh tim kesehatan dengan menggunakan pendekatan tradisional maupun pendekatan profesional. Peran advokator sekaligus juga mengharuskan perawat bertindak sebagai narasumber dan fasilitator di dalam tahap pengambilan keputusan terhadap upaya kesehatan yang harus dijalankan oleh pasien. Sebagai advokator perawat seharusnya mampu melindungi dan memfasilitasi keluarga serta masyarakat dalam sistem pelayanan keperawatan.

3. *Consellor*

Tugas utama perawat ialah mengidentifikasi berbagai perubahan pola interaksi pasien terhadap kondisi sehat dan sakitnya. Konseling diberikan pada individu dan keluarga dalam mengintegrasikan pengalaman kesehatan dengan pengalaman yang lalu, pemecahan masalah yang berfokus pada masalah keperawatan, mengubah perilaku hidup pasien ke arah perilaku hidup yang sehat.

4. *Educator*

Sebagai pendidik pasien, perawat dapat membantu pasien meningkatkan kesehatannya melalui tindakan pemberian berbagai pengetahuan yang terkait dengan keperawatan dan berbagai tindakan

medik yang diterima pula sehingga pasien dan keluarga dapat menerima tanggung jawab terhadap berbagai hal-hal yang diketahuinya. Pada peran pendidik, perawat juga dapat memberikan tindakan pendidikan kesehatan pada kelompok keluarga yang berisiko tinggi, kader kesehatan dan lain sebagainya (Azrul Azwar, 2009).

5. *Collaborator*

Perawat dapat melakukan kerja sama dengan tim kesehatan lain dan keluarga pasien dalam menentukan intervensi maupun pelaksanaan asuhan keperawatan yang berguna memenuhi berbagai kebutuhan kesehatan pasien.

6. *Coordinator*

Perawat memanfaatkan segala sumber-sumber dan potensi yang dimiliki, baik materi maupun kemampuan pasien secara terkoordinasi hingga tidak ada intervensi keperawatan yang terlewatkan maupun saling tumpang tindih di dalam pelaksanaannya.

Berbagai hal yang dilakukan perawat dalam peran sebagai koordinator:

- a. Mengkoordinasi berbagai pelayanan keperawatan
- b. Mengatur seluruh tenaga keperawatan yang akan bertugas
- c. Mengembangkan sistem pelayanan keperawatan
- d. Memberikan berbagai informasi tentang hal-hal yang berhubungan dengan pelayanan keperawatan di sarana kesehatan.

7. *Change agent*

Sebagai pembaru, perawat dapat mengadakan inovasi dalam cara berpikir, bersikap, bertindak laku dan berupaya untuk meningkatkan keterampilan pasien dan keluarga agar menjadi sehat. Elemen ini mencakup perencanaan, kerja sama, perubahan sistematis dalam berhubungan dengan pasien dan cara memberikan perawatan kepada pasien.

8. *Consultant*

Secara tidak langsung elemen ini berkaitan dengan permintaan pasien terhadap informasi akan tujuan keperawatan yang diberikan. Pada peran ini dapat dikatakan secara singkat bahwa perawat ialah

sumber informasi yang berhubungan dengan kondisi spesifik yang dialami pasien (Kuswanto, 2010).

H. Fungsi perawat

Fungsi perawat yakni melaksanakan pengkajian pada individu sehat dan sakit, segala aktivitas perawat yang dilaksanakan dapat bermanfaat untuk kesehatan dan pemulihan kesehatan berdasar pada pengetahuan yang dimiliki. Aktivitas ini dilaksanakan dengan berbagai cara untuk berupaya mengembalikan kemandirian pasien secepat mungkin sesuai kemampuannya. Dalam menjalankan perannya, perawat akan melakukan berbagai fungsi perawat, antara lain:

1. Fungsi *Independent*

Merupakan sebuah fungsi mandiri dan tidak tergantung pada orang lain. Perawat dalam melakukan tugasnya dilaksanakan secara sendiri dengan menggunakan keputusan sendiri dalam melaksanakan tindakan dalam rangka memenuhi kebutuhan dasar manusia seperti pemenuhan kebutuhan fisiologis, pemenuhan kebutuhan keamanan dan kenyamanan, pemenuhan cinta mencintai, pemenuhan kebutuhan harga diri dan aktualisasi diri.

2. Fungsi *Dependen*

Merupakan fungsi perawat dalam melakukan kegiatan atas pesan atau instruksi dari perawat lain. Sehingga sebagian tindakan pelimpahan tugas yang diberikan. Hal ini biasanya dilaksanakan oleh perawat spesialis kepada perawat umum atau dari perawat primer ke perawat pelaksana.

3. Fungsi *Interdependen*

Fungsi ini dilaksanakan dalam kelompok tim yang bersifat saling ketergantungan antara tim satu dengan yang lainnya. Fungsi ini dapat terjadi bila bentuk pelayanan membutuhkan kerja sama tim dalam pemberian pelayanan kesehatan seperti contohnya dalam memberikan asuhan keperawatan pada pasien yang memiliki penyakit kompleks. Kondisi tidak dapat diatasi dengan keberadaan tim perawat saja melainkan juga membutuhkan kehadiran dokter ataupun yang lainnya (Kusnanto, 2010).

Fungsi perawat lainnya yakni:

1. Fungsi pokok
Membantu individu, keluarga, dan masyarakat baik dalam kondisi sakit maupun sehat dalam melakukan kegiatan yang menunjang kesehatan, penyembuhan atau menghadapi kematian yang pada hakikatnya dapat mereka lakukan tanpa menggunakan bantuan apabila mereka mempunyai kekuatan, kemauan dan pengetahuan. Bantuan yang diberikan mempunyai tujuan untuk menolong dirinya sendiri secepat mungkin.
2. Fungsi tambahan
Membantu individu, keluarga dan masyarakat di dalam melakukan rencana pengobatan yang telah ditentukan oleh dokter.
3. Fungsi kolaboratif
Sebagai anggota tim kesehatan, perawat dapat bekerja dalam melakukan perencanaan dan melaksanakan berbagai program kesehatan yang meliputi pencegahan penyakit, peningkatan kesehatan, penyembuhan dan rehabilitasi (Blais, 2011).

I. Tanggung Jawab Perawat

Menurut Kamus Besar Bahasa Indonesia (KBBI) tanggung jawab ialah keadaan wajib menanggung segala sesuatunya. Tanggung jawab ialah sebuah kesadaran manusia akan tingkah laku atau perbuatannya yang disengaja maupun yang tidak disengaja.

1. Tanggung jawab perawat secara umum:
 - a. Memberikan asuhan atau pelayanan keperawatan
 - b. Meningkatkan ilmu pengetahuan
 - c. Meningkatkan diri sebagai sebuah profesi
2. Tanggung jawab pada pasien:
 - a. Memenuhi kebutuhan pelayanan keperawatan
 - b. Melindungi pasien
 - c. Membantu pasien untuk mampu menolong dirinya sendiri
 - d. Menjaga berbagai rahasia pasien
3. Tanggung jawab terhadap diri sendiri:
 - a. Melindungi diri dari berbagai risiko penularan terhadap penyakit

- b. Melindungi dari gangguan yang datang dari pekerjaan ataupun lingkungan
 - c. Menghindarkan diri dari konflik bersama orang lain atau diri sendiri
4. Tanggung jawab terhadap profesi:
- a. Mengadakan kerja sama antar tim kesehatan lainnya
 - b. Mempertahankan dan meningkatkan kualitas pelayanan keperawatan
 - c. Meningkatkan pengetahuan tentang Ilmu pengetahuan dan teknologi keperawatan.
 - d. Melaksanakan kewajiban secara tulus dan ikhlas
 - e. Menjunjung tinggi nama baik profesi
 - f. Membina dan memelihara kualitas organisasi profesi serta tanggung jawab terhadap masyarakat
 - g. Menjalin hubungan kerja sama yang baik dalam mengambil prakarsa dan mengadakan upaya kesehatan khususnya serta berbagai upaya lain untuk kesejahteraan secara umum sebagai bagian dari tugas perawat terhadap masyarakat (Hidayat A, Aziz Alimul, 2010)

J. Standar Praktik Keperawatan Profesional

1. Klasifikasi Praktik Keperawatan
- a. Perawat dan pelaksana praktik keperawatan
Perawat memiliki peran penting menentukan dan melakukan standar praktik keperawatan dalam mencapai kemampuan yang disesuaikan dengan standar pendidikan keperawatan. Sebagai anggota profesi maka perawat setiap saat sebaiknya dapat mempertahankan sikap yang disesuaikan dengan standar profesi keperawatan.
 - b. Nilai-nilai pribadi dan praktik profesional
Keberadaan perkembangan dan perubahan yang terjadi pada ruang lingkup praktik keperawatan dan bidang teknologi medis dapat berakibat terjadinya juga peningkatan konflik antara nilai-nilai secara pribadi yang dimiliki perawat dengan pelaksana praktik yang dilaksanakan sehari-hari. Di samping itu pihak atasan juga memerlukan bantuan dari perawat dalam melakukan tugas

pelayanan keperawatan tertentu, di pihak lain perawat memiliki hak untuk menerima ataupun menolak tugas yang disesuaikan dengan nilai-nilai kepribadian mereka (Handayaningsih Siti, 2009)

2. Ciri-Ciri Standar Praktik Keperawatan

Standar praktik keperawatan ini dipergunakan untuk mengetahui proses dan hasil pelayanan keperawatan yang diberikan kepada pasien sebagai fokus utamanya.

Praktik keperawatan profesional mempunyai ciri-ciri sebagai berikut:

- a. Otonomi dalam pekerjaan
- b. Bertanggung jawab dan bertanggung gugat
- c. Pengambilan keputusan yang mandiri
- d. Kolaborasi dengan disiplin lain
- e. Pemberian pembelaan
- f. Memfasilitasi kepentingan pasien (Walid Saiful, 2009)

3. Tipe Standar Keperawatan

Terdapat dua kategori standar keperawatan yang telah diterima secara luas ialah standar asuhan (*standar of care*) atau pertanyaan yang menguraikan tingkatan asuhan yang akan diterima oleh pasien, dan standar praktik (*standar of practice*) atau harapan pada kinerja perawat di dalam memberikan standar asuhan. Aktivitas pemantauan dan evaluasi dapat memastikan bahwa tingkatan perawatan pasien dan kinerja perawat telah tercapai dengan baik. Dua macam kinerja ini telah di rancang untuk mendukung perawat dalam praktik sehari-hari dengan menyiapkan suatu struktur untuk praktik dan untuk membantu perawat dalam melakukan identifikasi kontribusi keperawatan dalam melakukan perawatan terhadap pasien (Setiadi, 2007).

a. Standar Praktik

Standar praktik mencakup kebijakan (*police*), uraian tugas (*job description*), dan standar kinerja (*performance standar*). Hal ini dapat menuntun perawat di dalam melakukan perawatan pasien. Juga menetapkan tingkatan kinerja yang perlu diperlihatkan oleh perawat dan untuk meyakinkan bahwa standar asuhan akan dicapai dan menggambarkan definisi institusi tentang apa yang mampu

dilaksanakan oleh perawat. Kebijakan menetapkan sumber-sumber atau kondisi yang seharusnya tersedia untuk memfasilitasi pemberian sebuah asuhan keperawatan.

Uraian tugas dapat mencerminkan kompetensi, pendidikan, dan pengalaman yang dibutuhkan bagi semua staf yang mempunyai peran atau posisi sebagai seorang perawat. Sedangkan standar kinerja diturunkan dari uraian tugas dan menyiapkan ukuran untuk mengevaluasi tingkatan perilaku perawat yang berdasar pada pengetahuan, ketrampilan, dan pencapaian aktivitas kemajuan secara profesional.

b. Standar Asuhan

Standar asuhan mencakup prosedur, standar asuhan genetik, dan rencana asuhan (*care plans*). Semua ini merupakan sebuah alat untuk memastikan bahwa perawatan pasien yang aman dan memastikan hasil yang berasal dari pasien. Prosedur ialah uraian pertahap tentang bagaimana melaksanakan keterampilan psikomotor dan bersifat orientasi terhadap tugas.

Protokol mencakup pada lima kategori utama: manajemen pasien dengan peralatan invasif, manajemen pasien dengan peralatan non invasif; manajemen status fisiologis dan psikologis; dan diagnosis keperawatan tertentu.

Standar asuhan genetik menguraikan harapan asuhan minimal yang disiapkan bagi semua pasien di mana pun pasien dirawat. Rencana asuhan dibuat dan secara lazim memiliki hubungan dengan diagnosis medis dan keperawatan pasien (Setiadi, 2007).

4. Pelaksanaan Standar Praktik Keperawatan

Terdapat 6 standar tentang asuhan keperawatan menurut ANA (*American Nursing Association*)

- a. Pengkajian
- b. Diagnosis keperawatan
- c. Identifikasi hasil
- d. Perencanaan
- e. Implementasi
- f. Evaluasi (Hidayat A, Aziz Alimul, 2010)

5. Tujuan Standar Praktik Keperawatan

Standar praktik keperawatan memiliki tujuan umum untuk meningkatkan asuhan atau pelayanan keperawatan dengan mempergunakan cara memfokuskan kegiatan atau proses pada usaha pelayanan dalam memenuhi berbagai kriteria pelayanan yang diharapkan serta akan berguna bagi:

a. Perawat

Pedoman untuk membimbing perawat di dalam menentukan tindakan keperawatan yang dilaksanakan ke pasien.

b. Rumah sakit

Meningkatkan efisiensi dan efektivitas pelayanan keperawatan yang dilaksanakan di rumah sakit.

c. Pasien

Lama hari perawatan yang singkat sehingga biaya yang akan ditanggung keluarga menjadi lebih ringan.

d. Profesi

Sebagai ukuran evaluasi pada perencanaan mencapai target.

e. Tenaga kesehatan lain

Mengetahui batas kewenangan dengan profesi lain hingga dapat saling menghormati dan bekerja sama secara baik bersama tim kesehatan lainnya (Hidayat A, Aziz, 2010).

6. Manfaat Praktik Keperawatan

a. Praktik Klinis

Memberikan serangkaian kondisi untuk melakukan evaluasi kualitas asuhan keperawatan dan merupakan alat untuk mengukur kualitas penampilan kerja perawat yang berguna dalam memberikan masukan untuk perbaikan ke depannya.

b. Administrasi Pelayanan Keperawatan

Memberikan informasi kepada tim administrator yang penting dalam menyusun pola perencanaan staf, program pengembangan staf dan mengidentifikasi isi dari sebuah program orientasi.

c. Pendidikan Keperawatan

Membantu di dalam merencanakan isi kurikulum dan melakukan evaluasi penampilan kerja mahasiswa.

d. Riset Keperawatan

Hasil proses evaluasi merupakan penelitian yang pertemuannya dapat memperbaiki dan meningkatkan kualitas asuhan keperawatan.

e. Sistem Pelayanan Kesehatan

Implementasi standar dapat meningkatkan fungsi kerja tim kesehatan di dalam mengembangkan mutu asuhan keperawatan dan peran perawat dalam tim kesehatan hingga terbina hubungan kerja yang baik dan akan memberikan kepuasan bagi anggota tim kesehatan secara umum (Hidayat A, Aziz Alimul, 2010).

7. Aspek Hukum Praktik Keperawatan

Hubungan hukum dengan profesi keperawatan serta masyarakat umum telah mengadakan sebuah kontrak yang memberikan hak otonomi profesi untuk melakukan *self regulation*, *self governing* dan *self disciplining*. Dengan kewajiban memberikan jaminan profesional yang kompeten dan melakukan praktik sesuai etika dan standar profesinya. Profesi perawat mempunyai kewajiban untuk memberikan jaminan pelayanan keperawatan yang profesional kepada masyarakat umum. Kondisi demikian akan secara langsung akan menimbulkan adanya konsekuensi hukum di dalam praktik keperawatan. Sehingga dalam praktik profesinya melayani masyarakat perawat terikat oleh aturan hukum, etika dan moral.

Di Indonesia salah satu bentuk aturan yang menunjukkan adanya hubungan hukum dengan perawat ialah UU No. 23 Tahun 1992 tentang Kesehatan, pasal 1 angka 2 menyebutkan bahwa “Tenaga kesehatan ialah setiap orang yang mengabdikan diri dalam bidang kesehatan serta memiliki pengetahuan dan atau keterampilan melalui pendidikan di bidang kesehatan yang untuk jenis tertentu memerlukan kewenangan untuk melakukan upaya kesehatan”. Berdasarkan PP No. 32/1996 Pasal 2 ayat (1) jo, ayat (3) perawat dikategorikan sebagai tenaga keperawatan.

Ketentuan Pasal 53 ayat (2) No. 23 tahun 1992 jo. Pasal 21 ayat (1) PP No. 32 tahun 1996 tenaga kesehatan dalam melaksanakan tugasnya diwajibkan untuk memenuhi standar profesi dan menghormati hak pasien. Standar profesi merupakan sebuah pedoman bagi tenaga kesehatan atau perawat dalam menjalankan upaya pelayanan kesehatan, khususnya terkait

dengan tindakan yang seharusnya dilaksanakan oleh tenaga kesehatan kepada pasien, disesuaikan dengan kebutuhan pasien, kecakapan, dan kemampuan tenaga serta ketersediaan fasilitas sebagai sarana pelayanan kesehatan yang ada di masyarakat.

Ada beberapa instrumen normatif bagi perawat dalam upaya menjalankan pelayanan keperawatan. Perawat dalam menjalankan proses keperawatan harus berpedoman pada lafal sumpah perawat, standar profesi perawat, standar asuhan keperawatan, dan kode etika keperawatan. Keempat instrumen tersebut berisikan tentang norma-norma yang berlaku bagi perawat dalam memberikan asuhan keperawatan. Ketentuan-ketentuan yang berlaku bagi perawat disebut instrumen normatif, karena keempatnya meskipun tidak dituangkan dalam bentuk hukum positif atau undang-undang, tetapi berisi norma-norma yang harus dipatuhi oleh seluruh perawat agar terhindar dari kesalahan yang akan berdampak pada pertanggungjawaban dan gugatan ganti kerugian apabila pasien tidak menerima kegagalan perawat dalam memberikan asuhan keperawatan (Raharjo, 2002).

Keperawatan sebagai profesi memiliki hak untuk memberikan pelayanan keperawatan mandiri, baik kelompok maupun perorangan. tentunya pelaksanaan praktik keperawatan mandiri tersebut harus didukung untuk kebijakan pemerintah terkait dengan perlindungan hukum agar praktik keperawatan mandiri mendapatkan legalitas. Pemerintah akhirnya membuat dan mengesahkan peraturan yang diatur dalam bentuk keputusan Menteri Kesehatan Republik Indonesia Nomor 647/MENKES/SK/IV/2000 tentang Registrasi dan Praktik Perawat. Kemudian, dalam rangka pelaksanaan otonomi daerah, keputusan menteri kesehatan tersebut disempurnakan dengan keputusan Menteri Kesehatan Nomor 1239/MENKES/SK/XI/2001 yang mengalikan kewenangan rekomendasi perizinan, pembinaan, dan pengawasan tenaga keperawatan kepada Dinas Kesehatan Provinsi dan Dinas Kesehatan Kabupaten/Kota. Dengan keberadaan legalitas bagi profesi keperawatan untuk menyelenggarakan praktik mandiri, baik kelompok maupun perseorangan, maka hal ini membuktikan adanya pengakuan pemerintah yang menyejajarkan profesi keperawatan dengan profesi kesehatan yang lainnya (Asmadi, 2008).

K. Nilai Penting Keperawatan Profesional

1. **Komitmen yang kuat**
Komitmen yang kuat pada pelayanan dapat diberikan oleh keperawatan pada masyarakat. Hal ini dianggap sebagai suatu hal yang penting. Karena peran perawat yang berfokus pada kesehatan dan perawatan. Hal ini dapat membuat perawat harus bertanggung jawab untuk meningkatkan status kesehatan pasiennya.
2. **Percaya pada martabat dan nilai setiap orang**
Keperawatan ialah sebuah profesi yang memiliki orientasi pada manusia tanpa memperdulikan kebangsaan, ras, keyakinan, warna kulit, usia, jenis kelamin, kondisi politik, kelas sosial, dan status kesehatan yang ini merupakan hal yang sangat mendasar dan penting dalam kesehatan.
3. **Komitmen terhadap pendidikan**
Kondisi ini mencerminkan manfaat pendidikan sepanjang daur kehidupan. Dalam hal keperawatan profesional, lulusan perlu untuk melanjutkan pendidikan sebagai upaya mempertahankan dan memperluas tingkat kompetensi mereka supaya memenuhi kriteria sebagai profesional, mengantisipasi berbagai peran perawat pada masa yang akan datang, dan memperluas ilmu pengetahuan secara profesional.
4. **Otonomi**
Hak menentukan atas diri sebagai profesi yang bermakna para perawat seharusnya mempunyai kebebasan mempergunakan pengetahuan dan ketrampilan mereka yang berguna untuk kemajuan manusia dan otoritas serta kemampuan untuk melihat bahwa pelayanan keperawatan diberikan secara aman serta efektif kepada masyarakat (Zaidin Ali, 2013).

L. Pengertian Standar Praktik Keperawatan Profesional

Standar praktik keperawatan merupakan sebuah komitmen profesi keperawatan di dalam upaya melindungi masyarakat terhadap praktik yang dilaksanakan oleh anggota profesi perawat (Kusnanto, 2009).

Pada tatanan pelayanan kesehatan yang diakibatkan oleh kurang pengetahuan dari para tenaga kesehatan tentang apa yang menjadi tugas

dan wewenangnya di dalam memberikan pelayanan kesehatan baik di sebuah rumah sakit, praktik kelompok maupun praktik mandiri dapat menimbulkan banyak masalah.

Keberadaan standar keperawatan di dalam memberikan asuhan keperawatan ke pasien maka diharapkan perawat memiliki patokan atau pedoman di dalam memberikan pelayanan kesehatan, sehingga tidak terjadi tumpang tindih antara profesi yang satu dengan profesi yang lain, dan tidak sampai terjadi kejadian mal praktik dalam pelayanan keperawatan (Gillies, 2011).

M. Tujuan Standar Praktik Keperawatan Profesional

1. Perawat
Pedoman yang dapat membimbing perawat dalam menentukan berbagai tindakan keperawatan yang dilaksanakan pada pasien.
2. Rumah sakit
Meningkatkan efisiensi dan efektivitas pemberian pelayanan keperawatan yang dilaksanakan di rumah sakit.
3. Pasien
Perawatan yang tidak lama sehingga biaya yang akan ditanggung keluarga menjadi lebih ringan (Ferry Efendi dan Makhfudly, 2009).

DAFTAR PUSTAKA

- Ali, Zaidin. 2013. *Dasar-Dasar Keperawatan Profesional*. Widya Medika: Jakarta
- Asmadi. 2009. *Konsep Dasar Keperawatan*. Buku Kedokteran EGC: Jakarta
- Azwar, Azrul. 2009. *Pengantar Administrasi Kesehatan Edisi Ketiga*. Binapura Aksara: Tangerang
- Blais, Kathleen Koenig, Jonice S. Hayes, dkk. 2011. *Praktik Keperawatan Profesional*. Widya Medika: Jakarta
- Efendi, Ferry, dan, Makhfudli. 2009. *Keperawatan Kesehatan Komunitas Teori Dan Praktik Dalam Keperawatan*. Salemba Medika: Jakarta
- Gillies. 2011. *Nursing Management*, Philadelphia, W.B. Shoduers Company
- Handayaningsih Siti. 2009. *Dokumentasi Keperawatan*. Yogyakarta: Mitra Cendekia Press
- Hidayat A, Aziz Alimul, 2010. *Pengantar Konsep Dasar Keperawatan*. Jakarta: EGC. <https://kbbi.web.id/tanggungjawab>
- Kusnanto. 2010. *Pengantar Profesi Dan Praktik Keperawatan Profesional*. Jakarta: EGC
- Kuswanto. 2010. *Pengantar Profesi Dan Praktik Keperawatan Profesional*. Buku Kedokteran EGC: Jakarta
- Nursalam & Efendi. 2009. *Pendidikan Dalam Keperawatan*. Jakarta: Salemba Medika
- Nursalam. 2009. *Proses Dan Dokumentasi Keperawatan*. Jakarta: Salemba Medika
- Peraturan Menteri Kesehatan Republik Indonesia Nomor 26 Tahun 2019 (PERMENKES) tentang *Peraturan Pelaksanaan Undang-Undang No. 38 Tahun 2014 tentang Keperawatan*
- Priharjo, Robert. 2009. *Konsep & Perspektif Praktik Keperawatan Profesional*. Buku Kedokteran. EGC: Jakarta
- Raharjo J. Setiajadji. 2002. *Aspek Hukum Pelayanan Kesehatan Edisi 1*. Jakarta: EGC

- Setiadi. 2007. *Konsep Dan Penulisan Riset Keperawatan*. Edisi Pertama. Jakarta: Graha Ilmu
- Susilo Rakhmat. 2011. *Pendidikan Kesehatan Dalam Keperawatan*. Yogyakarta: Nuha Medika
- Walid Saiful. 2009. *Proses Keperawatan: Teori Dan Aplikasi*. Yogyakarta: Ar-Ruzz Media

BAB VI

PELAYANAN KEPERAWATAN DALAM SISTEM PELAYANAN KESEHATAN

A. Latar Belakang

Pelayanan di bidang kesehatan merupakan salah satu bentuk pelayanan yang paling banyak dibutuhkan oleh masyarakat. Salah satu sarana pelayanan kesehatan yang mempunyai peran sangat penting dalam memberikan pelayanan kesehatan kepada masyarakat adalah rumah sakit. Rumah sakit merupakan lembaga dalam mata rantai SKN (Sistem Kesehatan Nasional) dan mengemban tugas untuk memberikan pelayanan kesehatan kepada seluruh masyarakat, karena pembangunan dan penyelenggaraan kesehatan di rumah sakit perlu diarahkan pada tujuan nasional dibidang kesehatan. Untuk mempertahankan pelanggan, pihak rumah sakit dituntut selalu menjaga kepercayaan konsumen secara cermat dengan memperhatikan kebutuhan konsumen sebagai upaya untuk memenuhi keinginan dan harapan atas pelayanan yang diberikan.

Pada Undang-Undang No. 38 Tahun 2014 tentang Keperawatan menjelaskan bahwa pelayanan keperawatan adalah suatu bentuk pelayanan profesional yang merupakan bagian integral dari pelayanan kesehatan yang didasarkan pada ilmu dan kiat keperawatan ditujukan kepada individu, keluarga, kelompok, atau masyarakat, baik sehat maupun sakit (Republik Indonesia, 2014).

Pelayanan kesehatan adalah setiap upaya yang diselenggarakan sendiri atau secara bersama-sama dalam suatu organisasi untuk memelihara dan meningkatkan kesehatan, mencegah dan menyembuhkan

penyakit serta memulihkan kesehatan perorangan, keluarga, kelompok dan ataupun masyarakat (Depkes RI, 2009).

B. Teori Sistem

Teori sistem dapat mempermudah dalam upaya memecahkan persoalan yang terdapat dalam sistem. Sistem terdiri dari subsistem yang membentuk sebuah sistem yang antara satu dengan yang lainnya dan seharusnya akan saling mempengaruhi. (Hidayat, 2010). Pada teori sistem disebut jika sistem itu terbentuk dari subsistem yang terus saling berhubungan dan saling mempengaruhi.

Bagian tersebut terdiri dari input, proses, output, dampak, umpan balik dan lingkungan yang keseluruhannya memiliki hal yang saling berkaitan dan saling mempengaruhi, hingga dapat dideskripsikan bahwa:

1. **Input**
Merupakan subsistem yang akan memberikan segala masukan akan fungsinya sebuah sistem, seperti contohnya sistem pada pelayanan kesehatan, maka masukannya dapat berupa potensi yang dimiliki masyarakat, tenaga kesehatan, sarana kesehatan, dan lain sebagainya.
2. **Proses**
Sebuah kegiatan yang fungsinya untuk mengubah masukan dan dijadikan sebuah hasil yang diharapkan dari sistem tersebut, sebagaimana contoh yang terdapat dalam sistem pelayanan kesehatan, maka yang dimaksud dengan proses ialah berbagai macam kegiatan dalam sistem pelayanan kesehatan.
3. **Output**
Hasil yang diraih dari sebuah proses. Pada sistem pelayanan kesehatan maka hasilnya dapat berupa sebuah pelayanan kesehatan yang bermutu, efektif dan efisien serta dapat terjangkau oleh berbagai lapisan masyarakat hingga pasien dapat sembuh dan sehat kembali.
4. **Dampak**
Merupakan akibat yang dihasilkan dari sebuah hasil pada sistem, yang terjadi memiliki waktu yang relatif lama. Sebagaimana di dalam sistem pelayanan kesehatan, setelah hasil dicapai maka

akibatnya akan menjadikan masyarakat sehat dan mampu mengurangi angka kesakitan dan kematian karena keberadaan pelayanan yang terjangkau oleh seluruh lapisan masyarakat.

5. Umpan balik

Merupakan sebuah hasil yang sekaligus dapat dijadikan masukan dan hal ini dapat terjadi dari sebuah sistem yang saling berhubungan dan memengaruhi. Umpan balik dalam sebuah sistem pelayanan kesehatan berupa mutu tenaga kesehatan yang juga dapat dijadikan input yang akan selalu meningkat.

6. Lingkungan

Lingkungan di sini ialah semua kondisi di luar sistem tetapi dapat memengaruhi pelayanan kesehatan sebagaimana di dalam sistem kesehatan, lingkungan yang dimaksudkan dapat berupa lingkungan geografis, atau situasi kondisi social yang ada di dalam masyarakat seperti instansi dari luar pelayanan kesehatan.

C. Sistem Pasien

Pasien adalah perseorangan, keluarga, kelompok, atau masyarakat yang menggunakan jasa Pelayanan Keperawatan (Republik Indonesia, 2014). Jika dikaitkan dengan teori Roy, bahwa manusia (pasien) adalah suatu sistem dalam pelayanan kesehatan. Pasien merupakan salah satu komponen tunggal yang memiliki hak dan kewajiban dalam sistem pelayanan kesehatan. Sebagai sasaran dalam asuhan keperawatan, lingkup pasien dapat dibedakan menjadi 3 yaitu individu sebagai pasien, keluarga sebagai pasien, dan masyarakat sebagai pasien (Hidayat, 2009).

Pasien dalam sistem pelayanan kesehatan memiliki hak dan kewajiban. Hak pasien dalam sistem pasien adalah hak untuk memperoleh informasi (diagnosis, pengobatan yang dilakukan, biaya pelayanan, dan perawatan yang berkelanjutan), menolak prosedur dan diagnosis apapun. Pasien memiliki hak legal dalam pelayanan kesehatan yakni informed consent (persetujuan tindakan) adalah persetujuan seseorang untuk mengizinkan terjadinya sesuatu. Persetujuan ini didasarkan pada keterbukaan total terhadap berbagai risiko yang potensial, keuntungan, dan alternatif yang tersedia. Hak dan persetujuan pasien mempengaruhi cara sistem pelayanan kesehatan dalam memberikan pelayanannya. Kewajiban

pasien dalam sistem pelayanan kesehatan adalah pasien dan keluarganya berkewajiban untuk mentaati segala peraturan dan tata tertib rumah sakit. Pasien berkewajiban untuk mematuhi segala instruksi dokter dan perawat dalam pengobatannya. Pasien memiliki kewajiban memberikan informasi dengan jujur dan selengkapny tentang penyakit yang diderita kepada dokter yang merawat. Pasien dan atau penanggungnya berkewajiban untuk melunasi semua imbalan atas jasa pelayanan rumah sakit/dokter. Pasien dan atau penanggungnya berkewajiban memenuhi hal-hal yang telah disepakati/perjanjian yang telah dibuatnya (Hidayat, 2009).

D. Tingkatan Pelayanan Kesehatan

Melalui berbagai tingkat pelayanan kesehatan maka dapat diketahui kebutuhan dasar pada manusia terkait dengan kesehatan. Menurut Leavel dan Carlk di dalam memberikan pelayanan kesehatan seharusnya memandang pada berbagai tingkat pelayanan kesehatan yang akan diberikan, yakni:

1. *Health Promotion* (Promosi Kesehatan)

Tingkatan ini merupakan tingkat pertama dalam memberikan pelayanan melalui upaya peningkatan kesehatan. Memiliki tujuan meningkatkan status kesehatan agar masyarakat atau sasarannya tidak terjadi gangguan pada kesehatan. Tingkat pelayanan ini mencakup kebersihan perseorangan, perbaikan sanitasi lingkungan, layanan prenatal, layanan lanjut usia, dan seluruh kegiatan yang berkaitan dengan peningkatan status kesehatan.

2. *Spesific Protection* (Perlindungan Khusus)

Perlindungan khusus ini dilaksanakan dalam melindungi masyarakat dari bahaya yang akan mengakibatkan penurunan status kesehatan, atau bentuk perlindungan dari penyakit-penyakit tertentu ataupun ancaman kesehatan. Termasuk dalam tingkat pelayanan kesehatan ini antara lain pemberian imunisasi yang dipergunakan untuk perlindungan pada jenis penyakit tertentu misalnya imunisasi BCG, DPT, Hepatitis, campak, dan lain sebagainya. Pelayanan perlindungan keselamatan kerja ketika pelayanan kesehatan yang diberikan kepada orang yang bekerja di tempat dengan risiko kecelakaan kerja tinggi seperti kerja di bagian produksi berbahan

kimia, bentuk perlindungan khusus dapat berupa pelayanan pemakaian alat pelindung diri dan lain sebagainya.

3. *Early Diagnosis and Prompt Treatment* (Diagnosis Dini dan Pengobatan Segera)

Tingkat pelayanan kesehatan ini sudah masuk ke dalam tingkat dimulainya atau timbulnya gejala dari suatu penyakit. Tingkat pelayanan ini dilakukan dalam upaya mencegah meluasnya penyakit yang lebih lanjut serta dampak dari timbulnya penyakit tersebut hingga tidak terjadi penyebaran. Bentuk tingkat pelayanan kesehatan ini dapat berupa berbagai kegiatan dalam rangka survei pencarian kasus baik secara individu maupun masyarakat, survei penyaringan kasus tertentu serta pencegahan terhadap meluasnya kasus.

4. *Disability Limitation* (Pembatasan Cacat)

Dilaksanakan untuk mencegah agar pasien atau masyarakat tidak mengalami dampak kecacatan akibat penyakit yang akan ditimbulkan. Tingkat ini dilakukan pada kasus atau penyakit yang memiliki risiko atau potensi kecacatan. Bentuk kegiatan yang dapat dilaksanakan dapat berupa perawatan dalam upaya menghentikan penyakit, mencegah akan komplikasi lebih lanjut, pemberian berbagai macam fasilitas untuk mengatasi kecacatan dan meminimalkan risiko akan kematian.

5. *Rehabilitation* (Rehabilitasi)

Tingkat pelayanan dilakukan setelah pasien didiagnosis telah sembuh. Sering pada tahap ini ditemukan pada fase pemulihan terhadap timbulnya kecacatan sebagaimana berbagai program pemulihan dan latihan-latihan yang diberikan pada pasien, kemudian memberikan fasilitas agar pasien mempunyai keyakinan kembali atau mempunyai gairah hidup dan mampu kembali dalam kehidupan bermasyarakat dan sebaiknya masyarakat juga bersedia menerima dengan senang hati oleh kesadaran yang mereka miliki sendiri (Ferry Efendi, 2009).

E. Lembaga Pelayanan Kesehatan

Lembaga pelayanan kesehatan merupakan sebuah tempat pemberian pelayanan kesehatan pada masyarakat dalam upaya meningkatkan derajat

kesehatan. Berdasarkan tujuan pemberian pelayanan kesehatan maka tempat pelayanan kesehatan menjadi bervariasi. Tempat pelayanan kesehatan dapat berupa rawat jalan, institusi kesehatan, community based agency dan hospice.

1. Rawat Jalan

Lembaga pelayanan kesehatan yang memiliki tujuan memberikan kesehatan pada tingkat pelaksanaan diagnosis dan pengobatan pada berbagai penyakit akut atau mendadak dan kronis yang dimungkinkan untuk tidak terjadi rawat inap. Lembaga ini dapat dilakukan pada klinik-klinik kesehatan contohnya klinik dokter spesialis, klinik keperawatan spesialis dan lain sebagainya.

2. Institusi Kesehatan

Merupakan suatu lembaga pelayanan kesehatan yang memiliki fasilitas cukup dalam memberikan berbagai macam tingkat pelayanan kesehatan, seperti rumah sakit, pusat rehabilitasi, dan lain sebagainya.

3. *Hospice*

Lembaga ini memiliki tujuan untuk memberikan pelayanan kesehatan yang berfokus pada pasien yang memiliki penyakit terminal agar lebih tenang dan pasien dapat melewati masa-masa terminalnya dengan tenang pula. Lembaga ini dipergunakan dalam *home care*.

4. *Community Based Agency*

Merupakan bagian dari lembaga pelayanan kesehatan yang dilaksanakan pada pasien dan keluarganya sebagaimana dalam pelaksanaan perawatan keluarga contohnya praktik perawat keluarga, dan lain sebagainya (Priharjo, Robert, 2011).

F. Lingkup Sistem Pelayanan Kesehatan

Pelayanan kesehatan yang ada sekarang ini dapat diselenggarakan oleh pihak pemerintah maupun swasta. Dalam sistem pelayanan kesehatan dapat mencakup pelayanan dokter, pelayanan keperawatan, dan pelayanan kesehatan masyarakat. Dokter merupakan subsistem dari pelayanan kesehatan. Subsistem pelayanan kesehatan tersebut mempunyai tujuan

masing-masing tanpa mengabaikan tujuan umum dari pelayanan kesehatan.

Ada tiga bentuk pelayanan kesehatan yakni *primary health care* (pelayanan kesehatan tingkat pertama), *secondary health care* (pelayanan kesehatan tingkat kedua), dan *tertiary health services* (pelayanan kesehatan tingkat ketiga). Ketiga bentuk pelayanan kesehatan ini terbagi dalam pelayanan dasar yang dilaksanakan di puskesmas dan pelayanan rujukan yang dilaksanakan di rumah sakit.

1. *Primary health care (pelayanan kesehatan tingkat pertama)*

Diperlukan dan dilakukan pada masyarakat yang mempunyai masalah kesehatan yang ringan atau masyarakat sehat akan tetapi ingin memperoleh peningkatan kesehatan agar menjadi lebih optimal dan sejahtera sehingga sifat pelayanan kesehatan ini ialah pelayanan kesehatan dasar. Pelayanan kesehatan ini dapat dilaksanakan oleh puskesmas atau balai kesehatan masyarakat.

2. *Secondary health care (pelayanan kesehatan tingkat kedua)*

Dibutuhkan pada masyarakat atau pasien yang sedang memerlukan perawatan di rumah sakit atau rawat inap dan tidak dapat dilakukan di pelayanan kesehatan utama. Pelayanan kesehatan ini dilakukan di rumah sakit yang tersedia berbagai tenaga spesialis atau sejenisnya.

3. *Tertiary health services ((pelayanan kesehatan tingkat ketiga)*

Ini merupakan tingkat pelayanan yang tertinggi, tingkat pelayanan ini dilakukan apabila tidak lagi diperlukan pelayanan pada tingkat pertama dan kedua. Lazimnya pelayanan ini memerlukan tenaga-tenaga yang ahli atau sub spesialis dan sebagai rujukan utama contohnya yakni rumah sakit yang tipe A atau tipe B (Satrianegara, M. Fais, 2010).

G. Faktor yang Mempengaruhi Pelayanan Kesehatan

Praktik pelaksanaan pelayanan kesehatan akan lebih berkembang atau sebaliknya akan lebih terhambat karena pengaruh dari berbagai faktor misalnya adanya peningkatan ilmu pengetahuan dan teknologi baru, pergeseran nilai dalam kehidupan masyarakat, aspek legal dan etik serta kondisi ekonomi dan politik.

1. Ilmu pengetahuan dan teknologi baru
Pelaksanaan sistem pelayanan kesehatan dapat dipengaruhi oleh ilmu pengetahuan dan teknologi yang baru, dengan adanya perkembangan ilmu maka akan diikuti oleh perkembangan pelayanan kesehatan juga atau dengan kata lain sebagai dampak kondisi tersebut maka pelayanan kesehatan jelas lebih mengikuti perkembangan dan teknologi seperti dalam pelayanan kesehatan yang diperuntukkan mengatasi masalah penyakit-penyakit yang termasuk pada kategori sulit maka dapat dipergunakan alat seperti laser, terapi pengubahan gen, dan lain sebagainya. Berdasarkan hal tersebut maka pelayanan kesehatan memerlukan biaya yang cukup mahal dan pelayanan akan lebih profesional serta membutuhkan tenaga-tenaga yang ahli dalam bidang yang tertentu pula.
2. Pergeseran nilai masyarakat
Sebagai pengguna jasa pelayanan, maka masyarakat dengan nilai yang dimiliki keanekaragamannya dapat memengaruhi sistem pelayanan kesehatan maka hal tersebut juga dapat memunculkan perbedaan pemanfaatan jasa pelayanan kesehatan di masyarakat. Masyarakat yang telah maju dengan tingkat pengetahuan yang tinggi, maka akan mempunyai kesadaran yang lebih dalam upaya penggunaan atau pemanfaatan sebuah pelayanan kesehatan, demikian juga yang terjadi sebaliknya pada masyarakat yang mempunyai tingkat pengetahuan yang masih kurang maka akan mempunyai kesadaran yang juga rendah terhadap pelayanan kesehatan.
3. Aspek legal dan etik
Seiring kesadaran masyarakat terhadap penggunaan atau pemanfaatan pelayanan kesehatan yang tinggi, maka akan diiringi dengan semakin tinggi pula tuntutan hukum dan etik pada sistem pelayanan kesehatan. Hingga petugas kesehatan sebagai pelaku pelayanan kesehatan seharusnya mampu memberikan pelayanan kesehatan secara profesional tanpa mengabaikan nilai-nilai hukum yang berlaku di masyarakat.
4. Ekonomi
Tingkat ekonomi di masyarakat mempengaruhi pelaksanaan pelayanan kesehatan. Semakin tinggi tingkat ekonomi seseorang di

masyarakat, maka pelayanan kesehatan akan lebih diperhatikan dan mudah dijangkau pula. Demikian juga yang terjadi sebaliknya apabila tingkat ekonomi seseorang masih rendah maka akan sangat sulit menjangkau pelayanan kesehatan dengan mempertimbangkan biaya dalam jasa pelayanan kesehatan yang memerlukan biaya yang cukup mahal. Keadaan ekonomi seperti ini akan turut memberikan pengaruh dalam sistem pelayanan kesehatan.

5. Politik

Sistem pemberian pelayanan kesehatan sangat dipengaruhi oleh kebijakan pemerintah melalui sistem politik yang ada. Berbagai kebijakan yang ada maka dapat memberikan pola dalam sebuah sistem pelayanan kesehatan (Satrianegara, M. Fais, 2010).

DAFTAR PUSTAKA

- Ali H.Z. 2010. *Dasar-Dasar Keperawatan Profesional*. Jakarta: Widya Medika.
- Asmadi. 2009. *Konsep Dasar Keperawatan*. Jakarta: EGC.
- Depkes RI. 2009. *Sistem Kesehatan Nasional*. Jakarta.
- Ferry Efendi, dkk. 2009. *Keperawatan Kesehatan Komunitas*. Jakarta: Salemba Medika.
- Hidayat, Aziz Alimul. 2010. *Pengantar Konsep Dasar Keperawatan Edisi 2*. Jakarta: Salemba Medika.
- Kusnanto. 2012. *Profesi dan Praktik Keperawatan Profesional*. Jakarta: EGC.
- Perry, Potter. 2009. *Fundamental Keperawatan, Buku 1 Edisi 7*. Jakarta: Salemba Medika.
- Priharjo, Robert. 2011. *Pengantar Etika Keperawatan*. Yogyakarta: Kanisius.
- Roymond H. 2009. *Buku Ajar Pendidikan dalam Keperawatan*. Jakarta: EGC.
- Satrianegara, M. Fais. 2010. *Buku Ajar Organisasi dan Manajemen Pelayanan Kesehatan Serta Kebidanan*. Jakarta: Salemba Medika.

BAB VII

FALSAFAH DAN PARADIGMA KEPERAWATAN

Falsafah keperawatan ialah sebuah pandangan mendasar tentang hakikat manusia sebagai sosok makhluk holistik yang mempunyai kebutuhan biologis, psikologis, sosial-kultural dan spiritual dan hal yang esensi dari keperawatan yang menjadikan kerangka dasar di dalam praktik keperawatan.

Paradigma adalah hubungan teori-teori yang membentuk susunan dan mengukur apakah teori itu berhubungan satu dengan yang lain sehingga menimbulkan hal-hal yang perlu diselidiki. Paradigma keperawatan terbentuk dari empat saling terkait dan mempengaruhi antara satu dengan yang lainnya, yakni: manusia atau pasien, lingkungan, kesehatan dan keperawatan. Pandangan tentang keperawatan sebagai suatu kegiatan pelayanan, manusia sebagai pasien, kesehatan, lingkungan dari pasien dan perawat itu sendiri yang dikenal sebagai paradigma keperawatan. paradigma ini memberikan informasi tentang lingkup cakupan dan batasan, esensi, tujuan dan kemanfaatan dari perkembangan profesi keperawatan.

A. Falsafah Keperawatan

Falsafah atau *philosophy* di dalam bahasa Inggris berasal dari kata Yunani dan Latin yakni *philo* yang berarti mencintai (*loving*) dan *sophia* yang berarti hikmat atau kebijaksanaan (*wisdom*). Sehingga kata Falsafah diterjemahkan sebagai cinta hikmat atau pengetahuan. Falsafah mempunyai tujuan untuk memahami hakikat keberadaan dan fenomena yang berkaitan dengan keberadaan manusia dan dapat membantu manusia agar melakukan penyesuaian diri di dalam kehidupan dan alam dunia.

Falsafah Keperawatan juga bertujuan mengarahkan kegiatan keperawatan yang dilakukan. Keperawatan menganut pandangan holistik terhadap manusia yaitu kebutuhan manusia berupa bio-psiko-sosial-spiritual. Kegiatan keperawatan dilaksanakan dengan menggunakan pendekatan humanistik, dalam artian menghargai dan menghormati martabat manusia, memberi perhatian kepada pasien serta menjunjung tinggi keadilan bagi sesama manusia.

Sebagai seorang perawat diwajibkan untuk memegang dan menanamkan nilai-nilai keperawatan dalam diri sendiri. Ketika bergaul dengan masyarakat atau pada saat memberikan pelayanan keperawatan pada pasien. Falsafah keperawatan bukan suatu hal yang harus dihafal, melainkan sebuah atribut atau nilai yang melekat pada diri seorang perawat. Dengan kata lain, falsafah keperawatan merupakan “jiwa” dari setiap perawat. Oleh karena itu, falsafah keperawatan seharusnya menjadi pedoman bagi perawat dalam menjalankan pekerjaan profesinya. Sebagai seorang perawat tentu dalam menjalankan profesi keperawatan harus senantiasa menggunakan nilai-nilai keperawatan dalam memberikan pelayanan pada pasien.

Keperawatan itu bersifat universal dalam artian tidak membedakan ras, jenis kelamin, usia, warna kulit, etik, agama, aliran politik dan status sosial ekonomi. Falsafah keperawatan yakni keperawatan yang melakukan kajian penyebab dan hukum-hukum yang mendasari realitas, serta keingintahuan tentang gambaran sesuatu yang lebih berdasarkan pada alasan logis daripada sebuah metode empiris.

Falsafah Keperawatan menurut Roy mempunyai delapan falsafah, empat berdasarkan falsafah prinsip humanisme dan empat berdasarkan prinsip falsafah veritivity. Falsafah humanisme atau kemanusiaan “mengenalinya manusia dan sisi subyektif manusia dan pengalamannya sebagai pusat rasa ingin tahu dan rasa menghargai”. Sehingga Roy berpendapat bahwa seorang individu:

1. Saling berbagi dalam kemampuan untuk berpikir kreatif yang dipergunakan untuk mengetahui masalah yang dihadapi serta mencari solusi.
2. Bertingkah laku untuk mencapai tujuan tertentu, bukan hanya sekedar memenuhi hukum aksi reaksi.

3. Memiliki *holism intrinsic*.
4. Berjuang mempertahankan integritas dan memahami kebutuhan dalam memiliki hubungan dengan orang lain.

Veritivity berarti kebenaran yang bermaksud mengungkap keyakinan. Menurut Roy ada hal benar absolut. Roy mendefinisikan veritivity sebagai “prinsip alamiah manusia yang mempertegas tujuan umum keberadaan manusia”. Empat falsafah berdasarkan prinsip veritivity ialah sebagai berikut:

1. Tujuan akan eksistensi manusia.
2. Gabungan dari beberapa tujuan dari peradaban manusia.
3. Aktivitas dan kreativitas untuk kebaikan-kebaikan secara umum.
4. Nilai dan arti kehidupan.

Sebagai bagian integral dari pelayanan kesehatan, maka keperawatan menganggap pasien sebagai partner aktif, dalam arti perawat selalu bekerja sama dengan pasien dalam pemberian proses asuhan keperawatan.

B. Paradigma Keperawatan

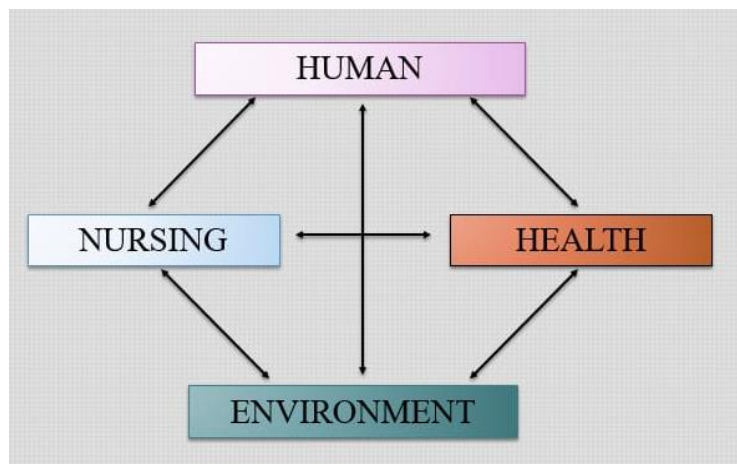
Paradigma adalah hubungan teori-teori yang membentuk susunan dan mengukur apakah teori itu berhubungan satu dengan yang lain sehingga menimbulkan hal-hal yang perlu diselidiki. Banyak ahli yang mengartikan kata paradigma, di antaranya bahwa paradigma ialah cara bagaimana kita memandang dunia, atau menurut Ferguson bahwa paradigma ialah pola pikir dalam memahami dan menjelaskan aspek tertentu dari setiap kenyataan.

Pada bidang keperawatan, masyarakat secara umum masih memandang profesi keperawatan sebagai profesi asisten dokter atau juga sebagai pekerja sosial yang sifatnya membantu orang sakit atas instruksi-instruksi dokter bahkan dikalangan praktisi perawat pun kadang-kadang masih mempunyai pandangan yang tidak utuh terhadap profesinya sendiri. Hal ini dapat dilihat di beberapa instansi pelayanan kesehatan, pelayanan keperawatan masih bersifat vokasional belum sepenuhnya beralih ke pelayanan keperawatan yang profesional.

Untuk itu maka paradigma dalam keperawatan akan sangat membantu masyarakat umum maupun perawat secara khusus dalam menyikapi dan menyelesaikan berbagai persoalan yang melingkupi profesi keperawatan seperti pada aspek pendidikan dan pelayanan keperawatan, praktik keperawatan dan pada organisasi profesi perawat.

Paradigma keperawatan ialah suatu cara pandang yang mendasar atau cara kita melihat, memikirkan, memberi makna, menyikapi dan memilih tindakan terhadap fenomena yang terjadi dalam profesi keperawatan.

Terdapat empat unsur yang membentuk paradigma keperawatan, yaitu: manusia atau pasien, lingkungan, kesehatan dan keperawatan. Unsur-unsur yang membentuk paradigma keperawatan ini yang membuat perbedaan dengan paradigma teori lain. Teori keperawatan juga didasarkan pada keempat konsep tersebut, yaitu:



Gambar 35. Paradigma keperawatan

1. Manusia (*Human*)

Manusia ialah makhluk bio-psiko-sosial dan spiritual yang utuh, dalam arti merupakan satu kesatuan utuh dari aspek jasmani dan rohani serta unik karena mempunyai berbagai macam kebutuhan sesuai tingkat perkembangannya. Manusia adalah sistem yang terbuka senantiasa

berinteraksi secara tetap dengan lingkungan eksternalnya serta senantiasa berusaha selalu menyeimbangkan keadaan internalnya (homeostasis).

Sebagai sistem adaptif maka manusia akan melakukan respons terhadap perubahan lingkungan dan akan menunjukkan respons yang adaptif maupun respons malaadaptif. Respons adaptif akan terjadi jika manusia tersebut mempunyai mekanisme koping yang baik menyikapi perubahan lingkungannya, tetapi bila kemampuan manusia untuk merespons perubahan lingkungan yang terjadi itu rendah maka manusia akan menunjukkan dalam perilaku yang malaadaptif. Manusia dalam hal ini dapat diartikan sebagai individu, keluarga ataupun masyarakat yang menerima pelayanan asuhan keperawatan.

2. Keperawatan (*Nursing*)

Keperawatan ialah suatu bentuk pelayanan profesional sebagai bagian integral dari pelayanan kesehatan berupa pelayanan biologi, psikologi, sosial, spiritual dan kultural secara komprehensif, yang ditujukan pada individu, keluarga dan masyarakat sehat maupun sakit serta mencakup seluruh siklus hidup manusia. Akibat adanya kelemahan fisik dan mental, keterbatasan pengetahuan, serta kurang kemauan menuju pada kemampuan melaksanakan berbagai kegiatan sehari-hari secara mandiri maka asuhan keperawatan diberikan ke pasien. Sebagai sebuah profesi, keperawatan mempunyai falsafah yang memiliki tujuan untuk mengarahkan berbagai kegiatan keperawatan yang dilaksanakan.

Dalam hal ini, maka Pertama bahwa keperawatan menganut pandangan yang holistik pada manusia yakni kebutuhan manusia sebagai makhluk bio-psiko-sosial-spiritual dan kultural. Kedua, kegiatan keperawatan dilaksanakan dengan mempergunakan pendekatan humanistik dalam artian menghargai dan menghormati martabat manusia serta memberikan perhatian pada pasien serta tak lupa untuk menjunjung tinggi keadilan bagi seluruh manusia. Ketiga, keperawatan itu bersifat universal yang artinya tidak ada perbedaan atas ras, jenis kelamin, usia, warna kulit, etnik, agama, aliran politik dan status ekonomi sosial. Keempat, keperawatan ialah bagian integral dari sistem pelayanan kesehatan serta Kelima, bahwa keperawatan menganggap pasien sebagai partner aktif

dalam artian bahwa perawat selalu melakukan kerja sama dengan pasien dalam memberikan pelayanan asuhan keperawatan.

3. Kesehatan (*Health*)

Sehat ialah suatu kondisi yang dinamis di mana individu mampu menyesuaikan diri dengan berbagai perubahan lingkungan internal dan eksternal sebagai upaya untuk terus mempertahankan keadaan kesehatannya. Ada berbagai faktor lingkungan internal yang dapat mempengaruhi ialah psikologis, dimensi intelektual dan spiritual dan proses penyakit. Sedangkan faktor lingkungan eksternal ialah faktor-faktor yang berada di luar individu yang mungkin dapat memengaruhi kesehatan antara lain variabel lingkungan fisik, hubungan sosial dan ekonomi. Salah satu ukuran yang dapat dipergunakan dalam mengukur tingkat atau status kesehatan ialah rentang sehat sakit. Rentang sehat sakit merupakan sebuah skala hipotesis yang berjenjang yang dapat dipergunakan untuk mengukur keadaan seseorang.

4. Lingkungan (*Environment*)

Konsep lingkungan dalam paradigma keperawatan dapat difokuskan pada lingkungan masyarakat yakni lingkungan fisik, psikologis, sosial, budaya dan spiritual. Menurut Leavell (1965), ada tiga faktor yang saling mempengaruhi kesehatan di dalam lingkungan yakni *agen* (penyebab), *hospes* (manusia) dan lingkungan. Agen ialah sebuah faktor yang dapat menyebabkan terjadinya penyakit, seperti faktor biologi, kimiawi, fisik, mekanik atau psikologis misalnya virus, bakteri, jamur atau cacing, senyawa kimia bahkan stres. Hospes ialah makhluk hidup yakni manusia atau hewan yang dapat terinfeksi oleh agen, sedangkan lingkungan ialah faktor eksternal yang memengaruhi kesehatan seperti lingkungan yang kumuh, lingkungan kerja yang tidak nyaman, tingkat sosial ekonomi yang rendah, kondisi fasilitas pelayanan kesehatan.

Lingkungan merupakan faktor yang memengaruhi kesehatan, apabila lingkungan itu kotor maka kesehatan manusia akan terganggu juga sehingga manusia perlu merawat dirinya atau memerlukan perawatan dari orang lain. Keperawatan dengan kondisi lingkungan juga sangat

berpengaruh di mana jika seseorang sedang rehabilitasi maka akan membutuhkan lingkungan yang bersih.

Fungsi paradigma keperawatan, antara lain:

1. Memberi arah dalam pengembangan keperawatan sebagai satu profesi.
2. Memberi arah pada perawat dalam bersikap dan penyelesaian berbagai macam persoalan yang berkaitan dengan profesi keperawatan seperti aspek pendidikan dan pelayanan keperawatan serta aspek kehidupan profesi.

DAFTAR PUSTAKA

- Aini Nur. 2018. *Teori Model Keperawatan*. Malang: Universitas Muhammadiyah Malang.
- Ardhyatama Rianza Ikhwan. 2018. *Falsafah Dan Paradigma Keperawatan Dalam Praktik Keperawatan*. Jombang: STIKES Insan Cendikia Medika.
- Budiono. 2018. *Modul Konsep Dasar Keperawatan*. Jakarta Selatan: Pusdik SDM Kesehatan.
- Depkes RI, 1989, *Materia Medika Indonesia, Jilid V, 434, 436, Departemen Kesehatan RI, Jakarta.*
- Hidayat, A. Aziz Alimul. 2007. *Pengantar Konsep Dasar Keperawatan*. Jakarta: Salemba Medika.
- Mcintyre, M. & Mcdonald, C. 2018. *Contemplating the Fit and Utility of Nursing Theory and Nursing Scholarship Informed by the Social Sciences and Humanities.*, 36(1), pp.10–17.

GLOSSARIUM

Elastisitas arteri	: pembuluh yang mengembang secara temporer menampung kelebihan volume darah yang disemprotkan oleh jantung
Kardiovaskuler	: kumpulan organ yang bekerja sama untuk melakukan fungsi transportasi dalam tubuh manusia
Kontraksi	: peregangan pada dinding rahim
Resistansi perifer	: resistansi terhadap aliran darah yang ditentukan oleh tonus otot pembuluh darah dan diameternya
Stroke	: kematian jaringan otak (infark serebral) yang terjadi karena berkurangnya aliran darah dan oksigen ke otak
Tekanan diastolic	: tekanan darah di arteri saat jantung beristirahat (rileks)
Tekanan sistolik	: kondisi ketika jantung berkontraksi
Ventrikel	: ruang jantung yang bertugas untuk memompa darah meninggalkan jantung dan menuju seluruh organ tubuh
Vital	: sangat penting
mmHg	: milimeter merkuri (Hydrargyrum)
Esensial	: perlu sekali, mendasar, dan hakiki
Patologis	: perilaku mendiagnosis orang lain berdasar sudut pandang sendiri
Ortostatik	: suatu kondisi yang disebabkan karena terjadinya penurunan tekanan darah secara drastis akibat berdiri tiba-tiba
Postural	: kemampuan penting untuk hidup dari hari ke hari dan untuk melakukan aktivitas fisik

Pasodilatasi periver	: menurunkan poume darah kembali ke jantung (preload) sehingga menurunkan kerja otot jantung dan kebutuhan O2
Retraksi	: gerakan menarik mandibula ke dalam
Trakea	: batang tenggorokan adalah saluran yang memiliki diameter sekitar 20-25 mm dan panjang sekitar 10-16 cm
Medulla oblongata	: bagian dari otak yang berperan penting dalam mengendalikan fungsi sejumlah sistem tubuh
Kemoreseptor	: sel tipe kemosenitif, yang memiliki sifat dirangsang oleh pengurangan konsentrasi oksigen, peningkatan karbon dioksida atau kelebihan ion hidrogen
Stimulus	: perangsang organisme bagian tubuh atau reseptor lain untuk menjadi aktif
Ekshalasi	: kenaikan atau pertambahan
Neurologis	: ilmu dalam bidang kedokteran yang berfokus pada otak dan sistem saraf
Hematokrit	: jumlah sel darah merah dalam darah
Hemoglobin	: protein yang berada di dalam sel darah merah
Arteri	: bagian dari sistem sirkulasi yang mengantarkan darah mengandung oksigen dari jantung ke seluruh tubuh
Palpasi	: tindakan pemeriksaan yang dilakukan dengan perabaan dan penekanan bagian tubuh dengan menggunakan jari atau tangan
Saraf otonomik	: sistem saraf yang berfungsi untuk mengontrol aktivitas tubuh yang terjadi tanpa kita sadari, seperti tekanan darah, detak jantung, hingga suhu tubuh
Sinus venosus	: struktur penghubung berupa rongga yang menerima darah dari vena dan terbuka di ruang depan jantung

Atrium jantung	: ruang jantung bagian atas di mana darah masuk ke dalam jantung
Parasimpatik	: adalah memiliki serabut dengan praganglion yang berukuran sangat panjang sedangkan serabut pascaganglion memiliki ukuran yang pendek yang terletak pada dalam organ target
Dispneu	: sesak napas
Orthopneu	: merupakan salah satu gejala pasien gagal jantung khususnya pada gagal jantung yang secara dominan disebabkan oleh kelebihan dari volume
Syncope	: kondisi yang terjadi secara mendadak
Palpitasi	: Jantung Berdebar
Distensi vena Djuguler	: tanda adanya masalah di sistem kardiovaskuler
Udema	: penimbunan cairan tubuh akibat gangguan metabolisme elektrolit dan retensi
Sianosis	: kondisi yang menyebabkan kulit dan selaput lendir (dalam mulut, tepi mata, dll) berubah warna menjadi kebiruan karena terlalu sedikit oksigen dalam aliran darah
Simpatometik	: sesuai dengan gejala
Narkotik	: zat atau obat yang berasal dari tanaman atau bukan tanaman, baik sintetis maupun semi sintetis yang dapat menyebabkan penurunan atau perubahan kesadaran, hilangnya rasa nyeri dan dapat menimbulkan ketergantungan
Analgesic	: obat pereda nyeri untuk menghilangkan rasa sakit akibat radang sendi, operasi, cedera, sakit gigi, sakit kepala, kram menstruasi, dan nyeri otot
Anestesi	: suatu tindakan menahan rasa sakit ketika melakukan pembedahan dan berbagai prosedur lainnya yang menimbulkan rasa sakit pada tubuh

Takikardia	: kondisi jantung yang berdetak melebihi 100 kali per menit
Bradikardia	: kondisi di mana detak jantung di tubuh kita menurun atau lebih lama dari normal
Oral	: segala sesuatu yang berhubungan dengan mulut
Rektal	: menunjukkan rektum, bagian saluran pencernaan yang paling bawah, yang ditutup oleh sfingter anus
Aksila	: istilah medis untuk ketiak
Membran timpani	: gendang telinga
Esopagus	: kerongkongan
Arteri pulmonal	: pembuluh nadi yang membawa darah dari bilik kanan jantung ke paru-paru
Sekresi	: proses pengeluaran zat oleh kelenjar yang masih digunakan di dalam tubuh
Hormon	: merupakan senyawa kimia, berupa protein yang mempunyai fungsi untuk memacu atau menggiatkan proses metabolisme tubuh
Progesterone	: preparat hormon yang digunakan untuk mengatasi gangguan siklus menstruasi dan ovulasi
Ovulasi	: proses pelepasan ovum (sel telur) dari ovarium (indung telur)
Hipotermia	: kondisi ketika suhu tubuh turun drastis hingga di bawah 35oC
Kutaneus	: yang berhubungan dengan kulit
Evaporasi	: suatu proses penguapan air yang berasal dari permukaan bentangan air atau dari bahan padat yang mengandung air
Fluktuasi	: lonjakan atau ketidaktetapan segala sesuatu yang bisa digambarkan dalam sebuah grafik.
Rektal	: pemberian obat melalui rektum yang layak untuk obat yang merangsang atau yang diuraikan oleh asam lambung

Kontraindikasi	: kondisi atau faktor yang berfungsi sebagai alasan untuk mencegah tindakan medis tertentu karena bahaya yang akan didapatkan pasien
Mukosa	: lapisan dalam (lapisan lambung
Hemoroid	: pembengkakan submukosa pada lubang anus yang mengandung pleksus vena, arteri kecil, dan jaringan areola yang melebar
Traksi	: gaya gesek maksimum yang bisa dihasilkan antara dua permukaan tanpa mengalami slip
Impuls	: rangsangan atau gerak hati yang timbul dengan tiba-tiba
Intercostal	: otot-otot yang berada di antara sela-sela tulang rusuk
Diafragma	: otot yang berada di bagian dasar internal skeletal antara rongga dada dengan rongga perut yang berperan dalam proses pernapasan
Inspeksi	: pemeriksaan fisik pada pasien dengan cara mengamati bagian tubuh penderita untuk mengetahui kondisi tubuh normal atau abnormal
Palpasi	: tindakan pemeriksaan yang dilakukan dengan perabaan dan penekanan bagian tubuh dengan menggunakan jari atau tangan
Perkusi	: pemeriksaan fisik pada pasien dengan cara mengetuk permukaan tubuh penderita untuk mengetahui bentuk, lokasi dan struktur di bawah kulit
Auskultasi	: pemeriksaan pasien dengan cara mendengarkan bunyi yang terbentuk di dalam tubuh

Preventif	: pencegahan
Diagnosis	: penentuan jenis penyakit dengan cara meneliti (memeriksa) gejala-gejalanya
Klinis	: berdasarkan pengamatan klinik
Rekam medis	: berkas yang menyatakan siapa, apa, mengapa, di mana, kapan dan bagaimana pelayanan yang diperoleh seorang pasien selama dirawat atau menjalani pengobatan
Varises vena	: kondisi di mana vena membesar dan membengkak
Genetalia	: organ reproduksi
Musculoskeletal	: gangguan atau kondisi yang dapat terjadi diakibatkan adanya gangguan fungsi yang ada di ligamen, saraf, tendon, otot hingga pada tulang belakang
Kostovertebral	: regio di mana kita menilai nyeri tekan dan nyeri ketok pada ginjal
Torax	: bagian tubuh hewan yang terletak antara kepala dan abdomen.
Posterior	: bagian belakang
Nodus epitoklear	: segumpal kecil jaringan yang berbentuk simpul
Temporomandibular	: gangguan yang mengganggu sendi temporomandibular, otot pengunyah yang mengakibatkan gejala umum berupa nyeri dan keterbatasan membuka mulut
Rectum	: salah satu organ dalam sistem pencernaan yang berfungsi sebagai penampung feces sebelum dikeluarkan lewat anus
Pathogen	: organisme penyebab penyakit atau infeksi
Membrane	: sebuah struktur selaput tipis yang menyelubungi sebuah sel
Libido	: gairah seksual
Hipominore	: kondisi ketika darah yang keluar saat menstruasi lebih sedikit daripada biasanya

Sirkulasi	: sistem transportasi yang berfungsi untuk mengangkut berbagai zat di dalam tubuh
Turgor kulit	: tanda kehilangan cairan
Mikroskopis	: objek yang tidak bisa dilihat dengan mata telanjang karena ukurannya yang kecil
Makroskopis	: objek yang bisa dilihat dengan mata telanjang karena ukurannya yang besar
PH	: derajat keasaman
Na	: natrium
K	: kalium
Praoperatif	: fase dimulai ketika keputusan untuk menjalani operasi atau pembedahan
Interaoperatif	: suatu masa di mana pasien sudah berada di meja pembedahan sampai ke ruang pulih sadar
Nutrisi	: kandungan zat dalam makanan sehat yang berfungsi untuk membantu pertumbuhan dan perkembangan organ tubuh secara optimal.
Balance	: keseimbangan
Elektrolit	: larutan yang dapat menghantarkan arus listrik
Fluktasi	: lonjakan atau ketidaktetapan segala sesuatu yang bisa digambarkan dalam sebuah grafik.
BB	: berat badan
Ekskresi	: proses pembuangan sisa metabolisme dan benda tidak berguna lainnya.
Stetoskop	: alat bantu pemeriksaan yang umum digunakan oleh dokter
Termometer	: alat yang digunakan untuk mengukur suhu (temperatur), ataupun perubahan suhu
Sphygmomanometer	: alat mengukur tekanan darah

INDEKS

A

American Nursing Association, 115
Axiologi, 102

B

Belajar dari pengalaman, 94

E

Ekspirasi, 11, 61
Elastisitas Dinding, 6
Epistemologi, 102

H

Head to be, 48
Hipotensi ortostatik, 7
Homeostasis, 137

I

Inspirasi, 11, 61, 73

J

Jantung berkontraksi, 4, 15, 141

O

Ontologi, 102

P

Pemompaan Jantung, 5

R

Resistensi Perifer, 3, 4, 5, 8
Review of System, 48

S

Sirkadian, 18
Standar of care, 114
Standar of practice, 114

T

Tekanan minimal, 3

V

Viskositas darah, 6
Volume darah, 3, 5, 141

PROFIL PENULIS



Muhammad Irwan, S.Kep., Ns., M.Kes.

lahir di Bumiayu, 26 September 1978. Memulai pendidikan formalnya pada SDN 021 Kebunsari dan tamat pada tahun 1991, selanjutnya pendidikan menengah tingkat pertama pada SMP Negeri Bumiayu tahun 1994 dan akhirnya menamatkan pendidikan menengah tingkat atas pada SMA Negeri 1 Wonomulyo dan tamat pada tahun 1997. Menyelesaikan pendidikan pada AKPER DEPKES Tidung Makassar dan selesai

pada tahun 2001. Kemudian melanjutkan pendidikan pada Fakultas Kedokteran Program Studi Ilmu Keperawatan Universitas Hasanuddin dan selesai pada tahun 2004, selanjutnya menempuh pendidikan Profesi Ners di tempat yang sama hingga tahun 2006. Pada tahun 2012 menyelesaikan pendidikan Magister Kesehatan di bidang Kedokteran dengan konsentrasi Biomedik-Fisiologi pada Sekolah Pasca Sarjana UNHAS. Karier sebagai Dosen pada Fakultas Ilmu Kesehatan Universitas Sulawesi Barat dimulai sejak tahun 2018. Namun sebelumnya pernah bekerja sebagai tenaga pengajar di AKPER PEMKAB Majene sejak tahun 2005-2007, tenaga pengajar pada STIKes Marendeng Majene tahun 2007-2014 dan pernah bertugas pada Puskesmas Malunda Dinas Kesehatan Kab. Majene tahun 2014-2016. Turut berperan dalam mengelola dan mengajar pada berbagai institusi kesehatan di Kabupaten Majene dan Kabupaten Polewali Mandar, Provinsi Sulawesi Barat, serta ikut serta dalam berbagai kegiatan penelitian dan pengabdian masyarakat yang disertai dengan melakukan kolaborasi dalam penulisan artikel dan publikasi ilmiah pada tingkat nasional dan internasional.



Dr. Risnah, S.K.M., S.Kep., Ns., M.Kes. dilahirkan di Kabupaten Jeneponto, Sulawesi Selatan pada tanggal 12 April 1977. Menamatkan sekolah dasar di SD Inpres Panaikang ½ Ujung Pandang pada tahun 1990, Sekolah Menengah Pertama (SMP) Negeri 12 Ujung Pandang pada tahun 1993 dan Sekolah Menengah Atas (SMA) Negeri 5 Ujung Pandang pada tahun 1996. Lulus pada Diploma-3 Keperawatan Yayasan Pendidikan Makassar (YAPMA) pada tahun 1999.

Setelah itu melanjutkan pendidikan pada Sekolah Tinggi Ilmu Kesehatan Makassar dan mendapatkan gelar S.K.M. pada tahun 2003. Gelar Sarjana Keperawatan (S.Kep.) diperoleh di Fakultas Kedokteran Program Studi Ilmu Keperawatan Universitas Hasanuddin pada tahun 2004 dan menyelesaikan profesi Ners pada tahun 2005. Program pascasarjana diselesaikan pada konsentrasi Biomedik-Fisiologi di Universitas Hasanuddin pada tahun 2009. Pada tahun 2013 berkesempatan melanjutkan studi di program Diploma of Leadership di Coady International Institute Nova Scotia, Halifax-Canada. Telah meraih gelar Doktor dengan predikat *cum laude* di bidang Kesehatan Masyarakat pada Sekolah Pascasarjana Universitas Hasanuddin pada tahun 2018. Saat ini tercatat sebagai dosen Jurusan Keperawatan Fakultas Kedokteran dan Ilmu Kesehatan UIN Alauddin Makassar sejak tahun 2006. Telah banyak pengalaman mengajar dan mengelola institusi pendidikan keperawatan digelutinya. Turut berperan serta pada berbagai kegiatan ilmiah serta telah menghasilkan karya ilmiah berupa buku maupun mempublikasikan berbagai jurnal di tingkat nasional maupun internasional.