

**FAKTOR-FAKTOR YANG MEMENGARUHI  
PENDAPATAN PEDAGANG DI PASAR BAJOE  
KECAMATAN TANETE RIATTANG TIMUR  
KABUPATEN BONE**



**SKRIPSI**

Diajukan untuk Memenuhi Salah Satu Syarat mencapai Gelar Sarjana  
Ilmu Ekonomi (S.E.) Jurusan Ilmu Ekonomi  
Fakultas Ekonomi dan Bisnis Islam  
UIN Alauddin Makassar

**OLEH:**

**ANDI RAKHMAT NUR H**  
**NIM: 90300114065**

**PROGRAM STUDI ILMU EKONOMI  
FAKULTAS EKONOMI DAN BISNIS ISLAM  
UNIVERSITAS ISLAM NEGERI ALAUDDIN  
MAKASSAR**

**2021**

## PERNYATAAN KEASLIAN SKRIPSI

Mahasiswa yang bertanda tangan dibawah ini:

Nama : Andi Rakhmat Nur H  
Nim : 90300114065  
Tempat, tanggal lahir : Watampone, 25 November 1995  
Jurusan/Prodi : Ilmu Ekonomi  
Fakultas/Program : Ekonomi dan Bisnis Islam/Strata 1  
Alamat : Bumi Aroepala Residence Blok 1G/8  
Judul skripsi : Faktor-Faktor Yang Memengaruhi Pendapatan Pedagang Di  
Pasar Bajoe Kecamatan tanete riattang Timur Kabupaten  
Bone .

Menyatakan dengan sesungguhnya dan penuh kesadaran bahwa skripsi ini benar dan hasil karya sendiri. Jika dikemudian hari bahwa ia merupakan duplikat, tiruan, atau dibuat orang lain sebagian atau seluruhnya, maka skripsi ini dan gelar yang diperoleh karenanya batal demi hukum.

Gowa, November 2021

Yang Membuat Pernyataan

Andi Rakhmat Nur H

Nim : 90300114065



**PENGESAHAN SKRIPSI**

Skripsi yang berjudul "Faktor-Faktor Yang Memengaruhi Pendapatan Pedagang Di Pasar bajoe Kecamatan Tanete Riattang Timur Kabupaten Bone" yang disusun oleh **Andi Rakhmat Nur H** , NIM. 90300114065 mahasiswa Jurusan Ilmu Ekonomi pada Fakultas Ekonomi dan Bisnis Islam , Universitas Islam Negeri Alauddin Makassar. Telah diuji dan dipertahankan dalam sidang munaqasyah yang diselenggarakan pada tanggal 18 November 2021 dan dinyatakan telah dapat diterima sebagai salah satu syarat untuk memperoleh gelar Sarjana Ekonomi pada Fakultas Ekonomi dan Bisnis Islam.

Samata-Gowa, November 2021

**DEWAN PENGUJI**

Ketua : Prof.Dr.H. Abustani Ilyas,M.Ag. (.....)  
Sekretaris : Dr.Muh.Wahyuddin Abdullah,SE.,M.Si.,Ak. (.....)  
Penguji I : Dr. Sudirman, S.E.,M.Si. (.....)  
Penguji II : Sitti Aisyah, S.Ag.,M.Ag. (.....)  
Pembimbing I : Dr.Hasbiullah,SE.,M.Si. (.....)  
Pembimbing II : Ahmad Kafrawi Mahmud,S.Pd.,M.Si. (.....)

Diketahui Oleh:  
Dekan Fakultas Ekonomi dan Bisnis  
Islam UIN Alauddin Makassar

**Prof.Dr.H.Abustani Ilyas,M.Ag.**  
NIP.19661130199303 1003

## KATA PENGANTAR



Tiada kata yang lebih patut penulis ucapkan kecuali hanya ucapan syukur yang sedalam-dalamnya disertai puja dan puji kehadiran Ilahi rabbi, Tuhan Yang Maha Esa yang telah melimpahkan rahmatnya, kesehatan dan inayahnya kepada penulis, sehingga penulis dapat menyelesaikan skripsi ini melalui proses yang panjang. Salam dan shalawat kepada Rasulullah SAW yang telah mengantarkan umat manusia menuju jalan yang benar. Penulis menyadari bahwa banyak kekurangan yang terdapat dalam skripsi ini, maka penulis bersikap positif dalam menerima saran maupun kritikan yang sifatnya membangun.

Melalui tulisan ini pula, penulis menyampaikan ucapan terima kasih yang tulus, teristimewa kepada kedua orang tua tercinta Andi Muh. Hasbi S.Sos dan Dra. Andi Tjahaja serta keluarga besar yang telah membesarkan, mengasuh, dan mendidik penulis dengan limpahan kasih sayangnya. Do'a restu dan pengorbanannya yang tulus dan ikhlas yang telah menjadi pemacu dan pemicu yang selalu mengiringi langkah penulis dalam perjuangan meraih masa depan yang bermanfaat. Penulis juga menyadari tanpa adanya bantuan dan partisipasi dari berbagai pihak skripsi ini tidak mungkin dapat terselesaikan seperti yang diharapkan. Karena itu penulis patut menyampaikan terimakasih yang sebesar-besarnya kepada :

1. Bapak Prof. Drs. Hamdan Juhannis M.A, Ph.D, selaku rektor UIN Alauddin Makassar yang telah memberikan kebijakan-kebijakan serta mengerahkan segala kemampuan demi membangun kampus UIN Alauddin Makassar agar menjadi Perguruan Tinggi yang terdepan dan lebih berkualitas.
2. Prof. Dr.H. Abustani Ilyas, M.Ag. Dekan Fakultas Ekonomidan Bisnis Islam UIN Alauddin Makassar.
3. Bapak Dr. Hasbiullah, SE., M.Si. dan bapak Dr. Alim Syariati, S.E., M.Si. selaku Ketua dan Sekertaris Ilmu Ekonomi.

4. Bapak Hasbiullah, SE., M.Si. dan Ahmad Kafrawi Mahmud, S.Pd., M.Si selaku pembimbing I dan II yang telah memberi arahan dan koreksi dalam penyusunan skripsi ini dan yang membimbing penulis sampai taraf penyelesaian.
5. Para dosen, karyawan dan karyawan Fakultas Ekonomidan Bisnis Islam yang secara konkrit memberikan bantuan baik langsung maupun tak langsung.
6. Bapak Suherman, Selaku Kepala UPT Pasar Bajoe serta para pedagang yang sangat memotivasi penulis, dan segala pengertian dan kerjasamanya selama penulis melaksanakan penelitian.
7. Keluarga Besarku yang telah sepenuhnya mendukung saya dalam menuntut ilmu.
8. Terimah kasih kepada teman-teman seperjuanganku, A. Azlan, Memet, Didin, Kadri, Ahlun dan semua teman-teman Kepmi Bone DPK Latenriruwayang tidak sempat kusebut satu persatu makasih juga atas kerjasamanya selama penyelesaian skripsi.
9. Terimah kasihpula kepada teman-teman Jurusan Ilmu Eknomi angkatan 014 yang memberikan motifasi dan dorongan selama penyelesaian skripsi.
10. Semua pihak yang tidak dapatsebutkan satu persatu yang telah banyak memberikan sumbangsih kepada penulis selama kuliah hingga penulisan skripsi ini.
11. Akhirnya, harapan penulis semoga tulisan ini bermanfaat bagi pihak-pihak yang membutuhkan dan dapat dijadikan sebagai referensi untuk penelitian selanjutnya. Penulis menyadari bahwa penulis tak lupa mengharapkan saran dan kritik atas skripsi ini. Semoga skripsi ini dapat memberi manfaat bagi semua pembaca, Amin.

Gowa, November 2021  
Penulis

ANDI RAKHMAT NUR H

## DAFTAR ISI

JUDUL.....	i
KATA PENGANTAR .....	iv
DAFTAR ISI.....	vi
DAFTAR TABEL .....	viii
DAFTAR GAMBAR .....	x
ABSTRAK.....	xi
<b>BAB I PENDAHULUAN</b>	
A. Latar Belakang .....	1
B. Rumusan Masalah.....	6
C. Tujuan Penelitian .....	6
D. Manfaat Penelitian .....	7
E. Penelitian Terdahulu .....	8
<b>BAB II TINJAUAN PUSTAKA</b>	
A. Pengertian Pendapatan .....	10
B. Pengertian Pedagang.....	14
C. Pengertian Pasar .....	15
D. Modal .....	17
E. Jam Kerja .....	19
F. Lokasi .....	20
G. Hubungan antar Variabel .....	24
H. Kerangka Pikir .....	26
I. Hipotesis .....	27

BAB III METODE PENELITIAN	
A. Jenis dan Lokasi Penelitian .....	29
B. Populasi dan Sampel.....	29
C. Jenis dan Sumber Data .....	31
D. Metode Pengumpulan Data .....	31
E. Metode Analisis Data .....	33
1. Analisis Deskriptif Data .....	33
2. Uji Asumsi Klasik .....	36
3. Uji Hipotesis .....	38
F. Variabel Penelitian .....	40
BAB IV HASIL PENELITIAN DAN PEMBAHASAN	
A. Gambaran Umum Wilayah dan Fokus Penelitian.....	43
B. Hasil Penelitian.....	51
1. Hasil Uji Asumsi Klasik.....	51
2. Hasil Analisis Regresi Linier Berganda .....	56
3. Hasil Uji Hipotesis .....	58
C. Pembahasan.....	62
BAB V PENUTUP	
A. KESIMPULAN .....	66
B. SARAN .....	67
DAFTAR PUSTAKA.....	68

## DAFTAR TABEL

Tabel	Halaman
1.1 Jumlah Pedagang Setelah Relokasi di Pasar Bajoe Kabupaten Bone .....	4
1.2 Pendapatan Pedagang Setelah Relokasi di Pasar Bajoe Kabupaten Bone.....	5
3.1 Kategori Jam Kerja .....	34
3.2 Kategori Lokasi .....	35
3.3 Kategori Pendapatan .....	36
3.4 Ukuran Alternatif Jawaban Kuesioner jam kerja .....	41
3.5 Ukuran Alternatif Jawaban Kuesioner Lokasi .....	41
4.1 Luas Wilayah Menurut Kecamatan di Kabupaten Bone .....	44
4.2 Deskripsi umur pedagang .....	45
4.3 Deskripsi Jenis kelamin pedagang .....	46
4.4 Deskripsi Tingkat pendidikan terakhir pedagang .....	47
4.5 Deskripsi Modal pedagang .....	48
4.6 Deskripsi Jam Kerja Pedagang .....	49
4.7 Deskripsi Lokasi pedagang .....	50
4.8 Deskripsi Pendapatan Pedagang .....	51
4.9 Hasil Uji Multikolinieritas .....	54
4.10 Hasil Uji Autokorelasi .....	55
4.11 Hasil Regresi Berganda .....	57
4.12 Koefisien Determinasi (R <sup>2</sup> ) .....	58



4.13 Hasil Uji Simultan (Uji F) .....	60
4.14 Hasil Uji Parsial (Uji T) .....	61



## DAFTAR GAMBAR

Gambar	Halaman
4.1 Gambar Grafik Histogram .....	52
4.2 Gambar Grafik Normal P-Plot .....	53
4.3 Gambar Uji Heteroksedastisitas .....	56



## ABSTRAK

**Nama : Andi Rakhmat Nur H**  
**Nim : 90300114065**  
**Judul skripsi : Faktor-Faktor Yang Memengaruhi Pendapatan Pedagang Di Pasar Bajoe Kecamatan Tanete Riattang Timur Kabupaten Bone**

---

Penelitian ini bertujuan Untuk mengetahui: 1) apakah modal berpengaruh terhadap pendapatan pedagang Pasar Bajoe Kecamatan Tanete Riattang Timur Kabupaten Bone. 2) apakah jam kerja berpengaruh terhadap pendapatan pedagang Pasar Bajoe Kecamatan Tanete Riattang Timur Kabupaten Bone. 3) apakah lokasi usaha berpengaruh terhadap pendapatan pedagang Pasar Bajoe Kecamatan Tanete Riattang Timur Kabupaten Bone.

Penelitian ini menggunakan penelitian kuantitatif deskriptif, data diolah dengan kebutuhan model yang digunakan. Sumber data berasal dari observasi, wawancara, kusioner, dan dokumentasi. Jumlah populasi dalam penelitian ini yaitu sebanyak 292 orang, dengan penarikan sampel menggunakan rumus slovin menjadi 74 responden. Dengan teknik pengolahan data menggunakan uji asumsi klasik dan uji hipotesis, serta menganalisis data dengan menggunakan regresi linear berganda dengan menggunakan software SPSS V 22 .

Hasil penelitian menunjukkan bahwa : (1) terdapat pengaruh positif modal terhadap pendapatan Pedagang Pasar Bajoe Kabupaten Bone; (2) terdapat pengaruh positif jam kerja terhadap pendapatan Pedagang Pasar Bajoe Kabupaten Bone; (3) terdapat pengaruh positif lokasi terhadap pendapatan Pedagang Pasar Bajoe Kabupaten Bone. Koefisien determinasi  $R^2$  sebesar 0.814 dapat diartikan bahwa sebesar 81,4% variabel pendapatan Pedagang Pasar Bajoe Kabupaten Bone dipengaruhi oleh variabel Modal (X1), Jam Kerja (X2), Dan Lokasi(X3). Sedangkan yang sebesar 18,6% dipengaruhi oleh variabel lain di luar penelitian. Sehingga, untuk mendapatkan penambahan pendapatan yang besar harus diikuti dengan penambahan modal, jam kerja dan lokasi yang strategis agar pendapatan pedagang juga bertambah.

**Kata Kunci:** *Pendapatan Pedagang, Modal, Jam Kerja Dan Lokasi*

## **BAB I**

### **PENDAHULUAN**

#### ***A. Latar Belakang Masalah***

Indonesia adalah salah satu negara berkembang yang melakukan upaya pembangunan. Pembangunan berlangsung di berbagai bidang seperti bidang ekonomi, bidang politik dan bidang sosial budaya. Upaya pembangunan tersebut dilakukan untuk mengembangkan perekonomian Indonesia guna meningkatkan taraf hidup masyarakat dan menandai datangnya era modernisasi di Indonesia.

Salah satu pembangunan yang saat ini dipimpin oleh pemerintah adalah pembangunan ekonomi. Pembangunan ekonomi mengacu pada kebijakan pemerintah yang ditujukan untuk menciptakan lapangan kerja dan pertumbuhan ekonomi yang berkelanjutan. Tujuan pembangunan ekonomi itu sendiri antara lain pengendalian inflasi dan peningkatan taraf hidup masyarakat. Namun, masalah utama pembangunan ekonomi secara umum adalah distribusi pendapatan yang tidak merata. Ketimpangan kepemilikan barang produktif yang dimiliki oleh semua orang merupakan salah satu penyebab ketimpangan pendapatan.

Perekonomian regional dan nasional sebenarnya memiliki beberapa sektor yang menunjukkan tingkat pertumbuhan ekonomi: sektor formal dan sektor informal. Di sektor informal, biasanya ada UKM dengan modal terbatas, ruang lingkup dan potensi pertumbuhan, dan beberapa memiliki perlindungan formal pemerintah. Banyak sektor informal yang dapat dimanfaatkan sebagai usaha atau pekerjaan untuk menghasilkan pendapatan di masyarakat. Usaha berdagang

merupakan salah satu usaha yang menghasilkan pendapatan bagi masyarakat, dalam hal ini adalah usaha berdagang dalam suatu pasar tradisional.<sup>1</sup>

Pasar dalam pengertian sempit adalah tempat berkumpul dan bertemunya penjual dan pembeli pada suatu lokasi tertentu. Pasar pengertian luas adalah, mekanisme bertemunya kepentingan produsen dan konsumen sebagai sumber informasi bagi pelaku ekonomi serta juga merupakan sarana dalam meningkatkan kepuasan konsumen maupun produsen.<sup>2</sup> Aktivitas ekonomi pasar merupakan tempat dimana proses transaksi antara pembeli dan penjual berlangsung, serta sebagai tempat untuk mendapatkan alat pemuas kebutuhan dengan harga yang sesuai.<sup>3</sup>

Pasar tradisional merupakan tempat terjadinya pertukaran sosial antara pedagang dan pembeli. Proses jual beli, biasanya harga yang tertera pada barang tersebut, bukanlah harga yang tetap dan selalu bisa ditawarkan ke arah lain. Bangunan tersebut mencakup kios, tempat makan, dan ruang terbuka yang dikelola oleh vendor dan pengelola pasar terbuka. Sebagian besar pedagang menjual kebutuhan pokok dan barang-barang rumah tangga seperti makanan berupa ikan, buah-buahan, sayuran, telur, daging, pakaian, elektronik, jasa, dll. Alternatifnya, lokasi pasar tradisional mungkin berada di luar ruangan atau di pinggir jalan.

Seiring dengan bertambahnya populasi penduduk suatu wilayah akan menambah pula tingkat kompleksitas kegiatan masyarakat tersebut. Demikian juga dengan pasar tradisional yang berperan sebagai tempat melayani penyediaan

---

<sup>1</sup> Andriyani, "Dampak perpindahan Lokasi Pasar Sentral Terhadap Pendapatan Pedagang dan Penerimaan Retribusi Pasar di Kabupaten Buton Utara", *Skripsi* (Kendari: Ilmu Ekonomi dan Bisnis, 2016), h. 4

<sup>2</sup> Noor dan Faizail, H, *Ekonomi manajerial* (Jakarta: PT Rajagrafindo persada, 2007), h. 104.

<sup>3</sup> Damsar, *Sosiologi Pasar*, Laboratorium Sosiologi (Padang: FISIP-UA, 2005), h. 14

kebutuhan masyarakat. Kebutuhan akan penyediaan fasilitas pasar tradisional yang semakin kompleks pun akan semakin tinggi.<sup>4</sup> Bersama dengan pasar, ini akan menciptakan siklus uang untuk meningkatkan kehidupan ekonomi dan masyarakat.

Setelah memulai usaha, yang diperlukan suatu usaha agar berjalan dengan lancar atau berkembang adalah sistem pengelolaan yang baik. Salah satu faktor yang sangat penting untuk mengelola usaha adalah modal, menurut Swastha salah satu faktor yang bisa mempengaruhi pendapatan para pedagang pasar yaitu modal. Modal usaha yang relatif besar jumlahnya akan memungkinkan suatu unit penjualan dengan banyak jenis produk.<sup>5</sup> Dengan cara tersebut, pendapatan yang di dapatnya juga semakin besar.

Selain modal, faktor yang dapat mempengaruhi pendapatan pedagang adalah Jam kerja. Menurut Swastha, jam kerja ialah waktu yang di butuhkan oleh seseorang dalam melakukan pekerjaan dalam tempo waktu satu hari. Jam kerja sangat berpengaruh terhadap tingkat pendapatan. Dalam praktiknya semakin lama jam kerja maka semakin tinggi pula kesempatan untuk memperoleh keuntungan.

Seperti halnya posisi pasar sebagai pusat perdagangan regional, lokasi memainkan peran penting dalam pertumbuhan ekonomi di suatu daerah. Oleh karena itu, teori tempat merupakan dasar teori analisis spasial, dan lokasi perencanaan penggunaan lahan dan kegiatan ekonomi merupakan faktor penting. Teori tempat ini memberikan kerangka analisis sistematis yang baik untuk memilih tempat kegiatan ekonomi (dalam hal ini pasar tradisional seperti pusat

---

<sup>4</sup> Suryani, Yosi, Teori Lokasi Penentuan Pembangunan Lokasi Pasar Tradisional, *Jurnal*, 2015. H. 1

<sup>5</sup> Swastha, Basu, *Manajemen Penjualan*, (Yogyakarta: BPFE-Yogyakarta, 2012), h. 36

perbelanjaan). Salah satu teori lokasi yang ada adalah teori lokasi yang dikembangkan oleh August Losch, yang memelopori *Teori Lokasi Market Area* dan mendasarkan analisis pemilihan lokasi optimal pada luas pasar yang dapat dikuasai dan kompetisi antar tempat. pada *Teori Lokasi Market Area*, yang mendasarkan pandangan bahwa produsen akan memilih tempat sebagai lokasi yang strategis berdasarkan kemampuan persaingan antar tempat dan luas pasar yang dapat dikuasainya.<sup>6</sup>

**Tabel. 1.1**  
**Jumlah Pedagang Setelah Relokasi di Pasar Bajoe Kabupaten Bone 2021**

NO	BANGUNAN	JUMLAH BANGUNAN	JUMLAH PEDAGANG
1.	TOKO	53	60
2.	RUKO	40	17
3.	KIOS	300	150
4.	LOS	600	65
Jumlah		993	292

Sumber: Kepala UPT Pasar Bajoe Kabupaten Bone 2021

Dari tabel 1.1 di atas dapat diketahui bahwa jumlah pedagang setelah relokasi adalah 292 pedagang, yang terdapat 53 toko, 40 ruko, 300 kios, dan 600 los. Dengan demikian, kepala UPT Pasar Bajoe Suherman menyebutkan bahwa masih banyak pedagang kembali berjualan di pasar Bajoe yang lama dan jarak letak pasar tersebut  $\pm 7$  km dari pusat Kota Watampone, sehingga menyebabkan banyak lapak jualan pasar bajoe kosong tak berpenghuni, padahal luas area lahan yang tersedia masih cukup untuk menampung seluruh pedagang.

<sup>6</sup> Andriyani, "Dampak perpindahan Lokasi Pasar Sentral Terhadap Pendapatan Pedagang dan Penerimaan Retribusi Pasar di Kabupaten Buton Utara", *Skripsi* (Kendari: Ilmu Ekonomi dan Bisnis, 2016), h. 3

Berdagang di pasar tidak jauh dari berbagai efek, misalnya relokasi atau pemindahan lokasi pasar tempat berdagang yang berefek pada tingkat pendapatan pedagang.

**Tabel. 1.2**  
**Pendapatan Pedagang Setelah Relokasi di Pasar Bajoe Kabupaten Bone**

No	Nama Pedagang	Modal	Pendapatan Sebelum Relokasi	Pendapatan Setelah Relokasi
1	H. Syuke	Rp. ± 8.000.000,00	Rp. ± 14.000.000,00	Rp. ± 16.000.000,00
2	Ibu Fatima	Rp. ± 5.000.000,00	Rp. ± 9.000.000,00	Rp. ± 7.000.000,00
3	Ibu Rahmi	Rp. ± 4.000.000,00	Rp. ± 9.000.000,00	Rp. ± 8.000.000,00
4	H. Rusmin	Rp. ± 3.000.000,00	Rp. ± 6.000.000,00	Rp. ± 5.000.000,00
5	Hj.Fatmawati	Rp. ± 1.000.000,00	Rp. ± 3.000.000,00	Rp. ± 2.000.000,00

*Sumber langsung dari responden*

Pada tabel 1.2 di atas dapat dilihat berdasarkan hasil yang didapatkan oleh peneliti dari pengambilan data awal tentang pendapatan pedagang di Pasar Bajoe Kecamatan Tanete Riattang Timur Kabupaten Bone, sebagian pedagang mengalami penurunan pendapatan setelah relokasi.

Saat peneliti pertama kali mengamati dan mewawancarai, banyak pedagang yang mulai berjualan pada pukul 05.30 WITA dan menempati kios dan toko di berbagai lokasi. Misalnya, beberapa pedagang menempati posisi perdagangan yang strategis, sementara yang lain terletak di sudut-sudut pasar dan tidak strategis serta sulit dijangkau konsumen.

Hal ini mendorong peneliti untuk melakukan penelitian tentang pendapatan pedagang setelah direlokasi di Pasar Bajoe Kecamatan Tanete Riattang Timur



Kabupaten Bone. Maka judul yang diangkat dalam penelitian ini adalah "Faktor-Faktor Yang Mempengaruhi Pendapatan Pedagang Pasar Bajoe Di Kecamatan Tanete Riattang Timur Kabupaten Bone".

### ***B. Rumusan Masalah***

Adapun rumusan masalah dalam penelitian ini adalah :

1. Apakah modal berpengaruh terhadap pendapatan pedagang Pasar Bajoe Kecamatan Tanete Riattang Timur Kabupaten Bone?
2. Apakah jam kerja berpengaruh terhadap pendapatan Pasar Bajoe Kecamatan Tanete Riattang Timur Kabupaten Bone?
3. Apakah lokasi usaha berpengaruh terhadap pendapatan pedagang Pasar Bajoe Kecamatan Tanete Riattang Timur Kabupaten Bone?
4. Apakah modal, jam kerja dan lokasi usaha berpengaruh terhadap pendapatan pedagang di pasar Bajoe Kecamatan Tanete riattang Timur Kabupaten Bone?

### ***C. Tujuan Penelitian***

Adapun tujuan yang ingin dicapai dalam penelitian ini adalah:

1. Untuk mengetahui apakah modal berpengaruh terhadap pendapatan Pedagang Pasar Bajoe Kecamatan Tanete Riattang Timur Kabupaten Bone.
2. Untuk mengetahui apakah jam kerja berpengaruh terhadap pendapatan Pedagang Pasar Bajoe Kecamatan Tanete Riattang Timur Kabupaten Bone.

3. Untuk mengetahui apakah lokasi usaha berpengaruh terhadap pendapatan Pedagang Pasar Bajoe Kecamatan Tanete Riattang Timur Kabupaten Bone.
4. Untuk mengetahui apakah modal, jam kerja dan lokasi usaha berpengaruh terhadap pendapatan Pedagang Pasar Bajoe Kecamatan Tanete Riattang Timur Kabupaten Bone.

#### ***D. Manfaat Penelitian***

Adapun manfaat dari penelitian adalah :

1. Manfaat teoretis dari penelitian ini secara teoretis dapat memberikan kontribusi bagi perkembangan dan kemajuan ilmu pengetahuan. Dalam hal ini adalah dampak dari perubahan lokasi pasar terhadap pendapatan pedagang.
2. Manfaat penelitian ini diharapkan dapat membantu peneliti lain yang melakukan penelitian terkait di bidang ini.
3. Memperluas wawasan penulis dan mempelajari lebih jauh tentang sejauh mana pengetahuan yang diperoleh penulis dapat diterapkan pada pelajaran.
4. Manfaat praktis adalah hasil penelitian ini dapat memberikan pemahaman kepada pemerintah, pengelola pasar Kabupaten Bone, masyarakat, dan penulis mengenai pengaruh perpindahan lokasi pasar terhadap pendapat pedagang di Pasar Bajoe Kabupaten Bone.

### E. Penelitian Terdahulu

No	Nama	Judul	Hasil Penelitian
1.	Ike Wahyuni Nurfiana(2018)	Pengaruh lokasi usaha dan jam berdagang terhadap tingkat pendapatan pedagang dalam perspektif islam	Secara parsial lokasi usaha berpengaruh signifikan terhadap pendapatan, hal ini ditunjukkan oleh $t_{hitung}(3,015) > t_{tabel}(2,086)$ , dengan koefisien regresi sebesar 0,323 yang menyatakan bahwa setiap penambahan suatu satuan lokasi usaha akan meningkatkan pendapatan pedagang sebesar 0,323. Sedangkan jam kerja secara parsial juga berpengaruh signifikan terhadap pendapatan. Dilihat dari $t_{hitung}(6,154) > t_{tabel}(2,086)$ , dengan koefisien regresi sebesar 0,571 yang menyatakan bahwa setiap penambahan satu satuan jam kerja akan meningkatkan pendapatan pedagang sebesar 0,571.
2.	Andriyani (2016)	Dampak perpindahan lokasi pasar sentral terhadap pendapatan pedagang dan penerimaan retribusi pasar di kabupaten buton utara	Hasil penelitian ini menunjukkan bahwa 29 orang responden atau 72,5 % mengalami penurunan pendapatan, 9 orang responden atau 22,5 % pendapatannya tetap, dan 2 orang responden atau 5 % mengalami peningkatan pendapatan, yang di sebabkan oleh faktor jarak tempuh lokasi pasar, lokasi penjualan, dan jumlah pedagang, serta penerimaan retribusi pasar setelah pasar sentral di pindahkan mengalami peningkatan dari tahun 2012-2014 paling tinggi Rp 97.069.000 menjadi Rp152.912.000 pada tahun 2015, yang disebabkan bertambahnya jumlah pedagang dan meningkatnya sewa retribusi pasar
3.	Dra.Susilo Endrawanti,M.S	Dampak relokasi pasar Studi kasus	Para pedagang pasar tradisional ini belum terbiasa dengan

	i. dan Dra. Christine Diah Wahyuningsih, M.Si. (2014)	di pasar sampangan Kota Semarang	penempatan sistem zonasi dan perpindahan para pedagang ke pasar Sampangan baru, tidak diikuti dengan peningkatan pendapatan, ada kecenderungan merugi jika dibandingkan waktu masih berjualan di tempat yang lama.
4.	Rahmadani, La Ode Mustafa dan Adrian Tawai (2017)	Implementasi program relokasi pasar dan kondisi Sosial ekonomi pedagang (studi kasus pasar sentral wua-wua kendari)	Hasil Penelitian Menunjukkan secara umum faktor faktor yang mempengaruhi implementasi program relokasi pasar ke pasar Sentral Wua-Wua Kendari, komunikasi dari aspek sosialisasi program dan perda dan disposisi dari aspek komitmen antara aparat dan pedagang menjadi faktor penghambat dalam implementasi program. Sementara variabel sumber daya dan struktur birokrasi (SOP) menjadi faktor pendukung. Kondisi sosial ekonomi pedagang pasar Sentral Wua-Wua Kendari dari segi pendapatan dinilai buruk, hal ini terlihat dari menurunnya tingkat pendapatan pedagang dari sebelumnya dan menyebabkan pemenuhan kebutuhan hidup menjadi sulit

## BAB II

### TINJAUAN PUSTAKA

#### A. *Pengertian Pendapatan*

Dalam kamus besar bahasa Indonesia pendapatan adalah hasil kerja (usaha dan sebagainya). Sedangkan pendapatan dalam kamus manajemen adalah yang diterima oleh perorangan, perusahaan dan organisasi lain dalam bentuk upah, sewa, bunga, komisi, ongkos, dan laba.<sup>7</sup>

Pendapatan adalah suatu pertambahan asset yang mengakibatkan bertambahnya *owners equity*, tetapi bukan karena asset yang disebabkan karena bertambahnya modal baru dari pemiliknya dan bukan pula merupakan pertambahan asset yang disebabkan karena bertambahnya *liabilities*. Pendapatan sangat berpengaruh bagi kelangsungan hidup perusahaan, semakin besar pendapatan yang diperoleh maka semakin besar kemampuan perusahaan untuk membiayai segala pengeluaran dan kegiatan-kegiatan yang akan dilakukan oleh perusahaan.<sup>8</sup>

Adapun menurut Case dan Fair, pendapatan adalah jumlah semua upah, gaji, laba, pembayaran bunga, sewa dan bentuk penghasilan lain yang diterima oleh suatu rumah tangga pada periode waktu tertentu. Pendapatan adalah sumber dana untuk pengeluaran. Kemudian menurut Winardi menjelaskan bahwa pendapatan adalah hasil berupa uang atau materi lainnya, yang dipakai di beberapa penggunaan kekayaan atau jasa-jasa manusia. Pada dasarnya pendapatan digunakan untuk

---

<sup>7</sup> *Kamus Besar Bahasa Indonesia*. Edisi III. (Jakarta: Balai Pustaka)

<sup>8</sup> Munandar, Analisis Faktor –Faktor Yang Mempengaruhi Pendapatan Pedagang Pasar Seni Sukawati Di Kabupaten Gianyar”, (Denpasar: *Skripsi* Jurusan Ilmu Ekonomi Universitas Udayana), 2006, h. 16

memenuhi kebutuhan hidup sehari-hari dan memberikan kepuasan tersendiri kepada seseorang agar dapat melanjutkan keinginan-keinginan dan kewajiban-kewajiban. Sedangkan menurut Theodurus M. Tuanakotta mendefinisikan pendapatan adalah sebagai hasil dari suatu perusahaan. Pendapatan merupakan darah kehidupan dari perusahaan begitu pentingnya sangat sulit untuk mendefinisikan sebuah pendapatan sebagai unsur pada diri sendiri.

pengertian pendapatan merupakan unsur yang sangat penting dalam sebuah usaha perdagangan, karena dalam melakukan suatu usaha tentu ingin mengetahui nilai atau jumlah pendapatan yang diperoleh selama melakukan usaha tersebut.<sup>9</sup> Dalam arti ekonomi, pendapatan merupakan balas jasa atas penggunaan faktor-faktor produksi yang dimiliki oleh sektor rumah tangga dan sektor perusahaan yang dapat berupa gaji/upah, sewa, Bunga serta keuntungan/*profit*.<sup>10</sup>

Pendapatan seseorang dapat didefinisikan sebagai banyaknya penerimaan yang dinilai dengan satuan mata uang yang dapat dihasilkan seseorang atau suatu bangsa dalam periode tertentu. Reksoprayitno mendefinisikan: "pendapatan (*revenue*) dapat diartikan sebagai total penerimaan yang diperoleh pada periode tertentu". Dengan demikian dapat disimpulkan bahwa pendapatan sebagai jumlah penghasilan yang diterima oleh para anggota masyarakat untuk jangka waktu tertentu sebagai balas jasa atau faktor-faktor produksi yang telah disumbangkan.<sup>11</sup>

---

<sup>9</sup> Paula, Analisis Faktor –Faktor Yang Mempengaruhi Pendapatan Pedagang Pasar Seni Sukawati Di Kabupaten Gianyar”,( Denpasar: *Skripsi* Jurusan Ilmu Ekonomi Universitas Udayana, 2005), h. 24

<sup>10</sup> Sukirno Sadono, *Teori Makro Ekonomi*, (Jakarta: PT.Raja Grafindo Praseda, 2002), h. 67

<sup>11</sup> Reksoprayitno, *System Ekonomi dan Demokrasi Ekonomi*, (Jakarta: bina grafika, 2004), h. 79

Menurut Sukirno, pendapatan dapat dihitung melalui tiga cara yaitu:

1. Cara pengeluaran. Cara ini pendapatan dihitung dengan menjumlahkan nilai pengeluaran/perbelanjaan ke atas barang dan jasa.
2. Cara produksi. Cara ini pendapatan dihitung dengan menjumlahkan nilai barang dan jasa yang dihasilkan.
3. Cara pendapatan. Dalam penghitungan ini pendapatan diperoleh dengan cara menjumlahkan seluruh pendapatan yang diterima.<sup>12</sup>

Soekartawati menjelaskan pendapatan akan mempengaruhi banyaknya barang yang dikonsumsi, bahwa sering kali dijumpai dengan bertambahnya pendapatan. Maka barang dikonsumsi bukan saja bertambah, tapi juga kualitas barang tersebut ikut menjadi perhatian. Misalnya sebelum adanya penambahan pendapatan beras yang dikonsumsi adalah kualitas yang kurang baik, akan tetapi setelah adanya penambahan pendapatan maka konsumsi beras menjadi kualitas yang lebih baik.<sup>13</sup>

Definisi lain dari pendapatan adalah sejumlah dana yang diperoleh dari pemanfaatan faktor produksi yang dimiliki. Sumber pendapatan tersebut meliputi:

1. Sewa kekayaan yang digunakan oleh orang lain, menyewa rumah, tanah.
2. Upah atau gaji karena bekerja kepada orang lain.
3. Bunga karena menanamkan modal di bank ataupun perusahaan, misalnya menyetorkan uang di bank atau membeli saham.

---

<sup>12</sup> Sukirno Sadono, Teori Makro Ekonomi, (Jakarta: PT.Raja Grafindo Praseda, 2002), h.

<sup>13</sup> Soekartawati, Faktor-faktor Produksi, (Jakarta: Salemba Empat, 2002), h. 132

4. Hasil dari usaha wiraswasta, misalnya berdagang, beternak, mendirikan perusahaan, ataupun bertani.<sup>14</sup>

Adapun faktor-faktor yang mempengaruhi pendapatan adalah sebagai berikut :

1. Kesempatan kerja yang tersedia

Semakin banyak kesempatan kerja yang tersedia berarti semakin banyak penghasilan yang bisa diperoleh dari hasil kerja tersebut.

2. Kecakapan dan keahlian

kecakapan dan keahlian yang tinggi akan dapat meningkat Dengan bekal efisiensi dan efektifitas yang pada akhirnya berpengaruh pula terhadap penghasilan

3. Motivasi

Motivasi atau dorongan juga mempengaruhi jumlah penghasilan yang diperoleh, semakin besar dorongan seseorang untuk melakukan pekerjaan, semakin besar pula penghasilan yang diperoleh.

4. Keuletan bekerja

Pengertian keuletan dapat disamakan dengan ketekunan, keberanian untuk menghadapi segala macam tantangan. Bila saat menghadapi kegagalan maka kegagalan tersebut dijadikan sebagai bekal untuk meniti ke arah kesuksesan dan keberhasilan.

5. Banyak sedikitnya modal yang digunakan

Besar kecilnya usaha yang dilakukan seseorang dapat dipengaruhi oleh besar kecilnya modal yang dipergunakan.<sup>15</sup>

---

<sup>14</sup> Suryanto, Seleksi dan Reformasi Pendidikan di Indonesia Memasuki Milenium III. (Yogyakarta: Adicta, 2000), h. 149



Jenis pendapatan menurut cara perolehannya :

- a. Pendapatan kotor adalah pendapatan yang diperoleh sebelum dikurangi pengeluaran dan biaya lain.
- b. Pendapatan bersih adalah pendapatan yang diperoleh setelah dikurangi pengeluaran dan biaya lain.<sup>16</sup>

### **B. Pengertian pedagang**

Pedagang pasar adalah seseorang yang mempunyai usaha dan tempat permanen sesuai dengan jenis usahanya dan dalam penampilan barang dagangan mempunyai variasi baik dalam penataan, kemasan, kebersihan sehingga bisa menarik para pembeli atau pelanggannya.<sup>17</sup> Pedagang adalah perantara yang kegiatannya membeli barang dan menjualnya kembali tanpa merubah bentuk atas inisiatif dan tanggung jawab sendiri dengan konsumen untuk membeli dan menjualnya dalam partai kecil atau per satuan.<sup>18</sup>

Menurut kamus besar bahasa Indonesia, pedagang adalah orang yang mencari nafkah dengan berdagang. Pedagang dapat dikategorikan menjadi :

1. Pedagang grosir, beroperasi dalam rantai retribusi antara produsen dan pedagang eceran.
2. Pedagang eceran, disebut juga pengecer menjual produk komoditas langsung kepada konsumen.<sup>19</sup>

---

<sup>15</sup> Basu swastha, Manajemen Penjualan, (Yogyakarta: Penerbit BPFE, 2008) h. 201

<sup>16</sup> Raharja Adisasmita, Pembangunan Kawasan Dan Tata Ruang, (Yogyakarta: Graha Ilmu, 2010) h. 267

<sup>17</sup> Endrawanti, S, Dampak relokasi pasar ( studi kasus pada pasar sampangan kota semarang), *Jurnal ilmiah*, (Semarang: UNTAG, 2012), h. 5

<sup>18</sup> Santi, R. K, Sistem penentuan daerah relokasi pemukiman masyarakat di kota banda aceh berbasis system informasi geografis, *Jurnal fakultas teknologi industry jurusan teknik informatika universitas gunadarma*, (2006), h.12

<sup>19</sup> Kamus Besar Bahasa Indonesia. Edisi III, (Jakarta: Balai Pustaka)

Menurut Hentiani dalam pasar tradisional pedagang dibedakan menjadi dua, yaitu pedagang kios dan pedagang non kios.

1. Pedagang kios adalah pedagang yang menempati bangunan kios dipasar.
2. Pedagang non kios adalah pedagang yang menempati tempat lain kios, yaitu dalam los, luar los dasaran dan playon.<sup>20</sup>

### **C. Pengertian Pasar**

Pasar secara umum diartikan sebagai tempat pertemuan antara penjual dan pembeli (penawaran dan permintaan) untuk berdagang. Secara tradisional, pasar didefinisikan sebagai "tempat" di mana kekuatan penjual (penawaran) bertemu dengan kekuatan pembeli (permintaan) dan memicu transaksi.

Menurut Gilarso, ekonomi berbicara tentang pasar ketika terjadi pertemuan antara seseorang yang ingin menjual dan seseorang yang ingin membeli suatu produk atau jasa dengan harga tertentu. Penjual dan pembeli bertemu di pasar dan masing-masing memiliki keinginan dan preferensi sendiri. Ketika kedua belah pihak bertemu, transaksi penjualan terjadi. Faktor penting yang dapat menghubungkan keduanya adalah harga yang terbentuk di pasar oleh interaksi antara penjual dan pembeli.

Pasar merupakan suatu mekanisme pertukaran produk berupa barang dan jasa alam dan telah berlangsung sejak awal peradaban manusia. Islam menempatkan pasar pada posisi penting dalam perekonomian. Apresiasi Islam terhadap mekanisme pasar didasarkan pada ketentuan Allah SWT bahwa

---

<sup>20</sup> Hentiani, "Analisis Faktor-Faktor Yang Mempengaruhi Pendapatan Pedagang Pasar Seni Sukawati Di Kabupaten Gianyar". (Denpasar: *Skripsi* Jurusan Ilmu Ekonomi Universitas Udayana, 2011), h. 22

perdagangan harus dilakukan secara musyawarah. Hal ini sebagaimana yang dimaksud di dalam Al-Quran sebagai berikut.

Allah berfirman dalam QS. Asy-Syura/4:13:

﴿ شَرَعَ لَكُمْ مِنَ الدِّينِ مَا وَصَّى بِهِ نُوحًا وَالَّذِي أَوْحَيْنَا إِلَيْكَ وَمَا وَصَّيْنَا بِهِ إِبْرَاهِيمَ وَمُوسَى وَعِيسَى أَنْ أَقِيمُوا الدِّينَ وَلَا تَتَفَرَّقُوا فِيهِ كَبُرَ عَلَى الْمُشْرِكِينَ مَا تَدْعُوهُمْ إِلَيْهِ اللَّهُ يَجْتَبِي إِلَيْهِ مَنْ يَشَاءُ وَيَهْدِي إِلَيْهِ مَنْ يُنِيبُ ﴾

Terjemahan:

“Diwasiatkan-Nya kepada Nuh dan apa yang telah Kami wahyukan kepadamu (Muhammad) dan apa yang telah Kami wasiatkan kepada Ibrahim, Musa dan Isa yaitu tegakkanlah agama (keimanan dan ketakwaan) dan janganlah kamu berpecah belah di dalamnya. Sangat berat bagi orang-orang musyrik (untuk mengikuti) agama yang kamu serukan kepada mereka. Allah memilih orang yang Dia kehendaki kepada agama tauhid dan memberi petunjuk kepada (agama)-Nya bagi orang yang kembali (kepada-Nya)”.<sup>21</sup>

Menurut peraturan menteri perdagangan Republik Indonesia nomor 70/M-DAG/PER/12/2013 tentang pedoman penataan dan pembinaan pasar tradisional , pusat pembelanjaan dan took modern, dalam Bab 1 ayat 2, bahwa pasar adalah area tempat jual beli barang dengan jumlah penjual lebih dari satu baik yang disebut sebagai pusat pembelanjaan, pasar tradisional, *mall*, Plasa, pusat perdagangan maupun sebutan lainnya. Perumusan pasar dan pengertian dalam bidang ekonomi terdiri atas lima komponen yaitu:

1. Adanya wilayah (area place).
2. Adanya pelaku (subject) penjual dan pembeli.

---

<sup>21</sup> Departemen Agama RI, AL-Qur'an dan terjemahannya, (Jakarta Timur: CV. Darus Sunnah, 2002) h.84.

3. Adanya kegiatan untuk saling berhubungan antar subjek pasar.
4. Adanya objek (barang-barang dan jasa).
5. Faktor waktu

Sedangkan menurut Brian Berry dalam bukunya *Geography* menyatakan bahwa pasar adalah tempat dimana terjadi proses jual-beli. Proses jual beli bila ada komunikasi antara penjual dan pembeli dan diakhiri dengan keputusan untuk membeli barang tersebut. Pasar akan selalu mengalami perubahan, terutama secara fisik, mengikuti perubahan tingkah laku penggunanya.<sup>22</sup>

#### ***D. Modal***

Salah satu faktor produksi yang tidak kalah pentingnya adalah modal, sebab didalam suatu usaha masalah modal mempunyai hubungan yang sangat kuat dengan berhasil tidaknya suatu usaha yang telah didirikan. Modal adalah semua bentuk kekayaan yang dapat digunakan langsung maupun tidak langsung dalam proses produksi untuk menambah output. Dalam pengertian ekonomi, modal yaitu barang atau uang yang bersama-sama faktor-faktor produksi tanah dan tenaga kerja menghasilkan barang-barang dan jasa-jasa baru. Modal atau biaya adalah salah satu faktor yang sangat penting bagi setiap usaha, baik skala kecil, menengah maupun besar.<sup>23</sup>

Modal merupakan input (faktor produksi) yang sangat penting yang dapat menentukan tinggi rendahnya suatu pendapatan. Pentingnya modal dalam meningkatkan output di jelaskan juga dalam teori Adam Smith, yang dapat menyatakan bahwa modal adalah unsur produksi yang peran secara aktif akan

---

<sup>22</sup> Brian Berry dalam bukunya *Geography of Market* (dalam, Astonik 1967)

<sup>23</sup> Tulus Tambunan, *Usaha Kecil dan Menengah di Indonesia Beberapa Isu Penting*, (Jakarta; PT Salemba, 2002) h.35

menentukan tingkat output. Jumlah output yang dihasilkan sangat ditentukan oleh berapa besar modal yang digunakan. Fungsi produksi yaitu sejumlah modal hanya dapat menciptakan tingkat output tertentu dalam suatu kegiatan produksi<sup>24</sup>. Jadi, setiap suatu kegiatan ekonomi akan dapat menyisihkan pendapatan yang akan digunakan oleh memenuhi kebutuhan hidup. Tetapi bukan berarti merupakan faktor satu-satunya yang dapat meningkatkan pendapatan. Sehingga dalam hal ini modal bagi pedagang juga merupakan salah satu faktor produksi yang mempengaruhi tingkat pendapatan pedagang pasar Bajoe.

Didalam suatu usaha masalah modal mempunyai hubungan yang sangat penting dengan berhasil tidaknya suatu kegiatan usaha yang telah didirikan.

Modal dapat dibagi sebagai berikut:

1. Modal Tetap

Adalah modal yang memberikan jasa untuk proses produksi dalam jangka waktu yang relative lama dan tidak terpengaruh oleh besar kecilnya jumlah produksi.

2. Modal Lancar

Modal lancar adalah memberikan jasa hanya sekali dalam proses produksi, bisa dalam bentuk bahan-bahan baku dan kebutuhan lain sebagai penunjang usaha.<sup>25</sup>

---

<sup>24</sup> Paul Michael Todaro, *Pembangunan Ekonomi Di Dunia Ketiga*. (Jakarta : Erlangga, 2003)

<sup>25</sup> Suparmoko, *Ekonomi Lingkungan*, (Yogyakarta : Penerbit BPFE, 2012) h.94

### ***E. Jam Kerja***

Jam Kerja adalah waktu untuk melakukan pekerjaan atau usaha yang dapat dilaksanakan pada siang hari dan/atau malam hari. Merencanakan pekerjaan-pekerjaan yang akan datang adalah langkah-langkah untuk memperbaiki pengurusan waktu. Apabila perencanaan waktu pekerjaan belum dibuat dengan teliti, tidak ada yang dapat dijadikan acuan/panduan untuk menentukan bahwa usaha yang dijalankan adalah sejalan dengan sasaran yang ingin untuk dicapai. Dengan adanya pengurusan kegiatan-kegiatan yang hendak dibuat, seseorang itu dapat menghemat waktu dan kerjanya. Menurut firdaus faktor yang penting lain dijalani pedagang dalam menjalankan usaha. Lama usaha adalah lama waktu yang sudah di jalani pedagang dalam menjalankan usahanya. Selain itu, faktor penting dalam mengelola suatu usaha adalah menentukan jam kerja. Jam kerja adalah banyaknya waktu kerja sehari.<sup>26</sup>

Analisis jam kerja merupakan dari bagian teori ekonomi mikro, khususnya mengenai teori penawaran suatu tenaga kerja yaitu khususnya mengenai kesediaan individu untuk dapat bekerja dengan harapan memperoleh penghasilan atau tidak sama sekali bekerja dengan konsekuensi rela mengorbankan penghasilan yang seharusnya didapatkan. Mengenai jam kerja bagi individu tinggal memilih apakah ingin bekerja dengan jangka waktu yang lama atau jangka waktu yang pendek. Keputusan tergantung dari individu sebab kegiatan dalam bekerja adalah keputusan yang mutlak dari seorang individu.<sup>27</sup>

---

<sup>26</sup> Firdausa, Roestyadi Artistyan dan Aitrie Arianti, Analisis Pendapatan Pedagang di Pasar Jimbaran, *E-Jurnal*, Ekonomi Pembangunan Universitas Udayana. Vol.2 hal 277-283

<sup>27</sup> Nicholson, W. Mikro Ekonomi Intermediate Dan Aplikasinya: Edisi Kedelapan. Jakarta:Erlangga. 2002

Pada sektor informal tidak mengenal yang namanya jam kerja standar, akan tetapi mereka bekerja dengan jam kerja yang tidak terbatas. Yang terpenting bagi mereka adalah penghasilan pendapatan yang lebih tinggi tanpa menghiraukan jam kerjanya. Seperti halnya bagi para pedagang dimana jam kerja bukan suatu tuntutan bagi mereka untuk bekerja namun dalam bekerja mereka bebas memilih jam untuk memulai kerja begitupun berhenti dari pekerjaannya. Jam kerja sangat erat hubungannya dengan tingkat pendapatan seseorang, semakin banyak jam kerja yang dipergunakan maka semakin tinggi pendapatan yang diterimanya.

#### ***F. Lokasi***

Penentuan lokasi pasar harus dilakukan dengan pertimbangan yang matang. Kesalahan dalam menentukan lokasi pasar akan berakibat fatal bagi pedagang. Kerugian yang diderita pedagang sangatlah besar. Oleh karena itu prioritas untuk menentukan lokasi sebelum ditetapkan perlu dianalisis secara baik.

Kilkenny dan Jacques mengatakan bahwa penerapan konsep lokasi perusahaan sebagai produsen atau pihak yang menghasilkan barang terhadap produsen di lokasi pasar memiliki beberapa hal yang cenderung identik. Pada prinsipnya produsen akan memilih lokasi produksi yang dekat dengan pasar, terutama dalam menghemat biaya transportasi. Tingginya biaya transportasi dalam pengangkutan hasil produksi akan menyebabkan harga barang juga semakin tinggi. Lain halnya jika pasar yang dimasuki adalah persaingan sempurna, dimana diskriminasi harga tidak berlaku dan barang yang ditawarkan adalah identik sama dengan produsen lain. Dengan demikian, semakin tinggi biaya transportasi, maka keuntungan bagi produsen dari hasil penjualan akan lebih kecil dibandingkan bila

biaya transportasi bisa ditekan dengan memperkecil jarak dari lokasi produsen atau perusahaan ke lokasi pasar.<sup>28</sup>

Pasar membutuhkan lokasi dan lahan yang strategis, mengingat kegiatan aktivitas yang terjadi pasar tersebut dan pentingnya peran dari pasar sebagai salah satu komponen penyediaan pelayanan kota, daerah dan wilayah yang mengakibatkan kaitan dan pengaruh dari masing-masing unsur penunjang kegiatan perekonomian kota. Dengan letak yang strategis, akan lebih terjamin proses transaksi jual-belinya dari pada pasar yang letaknya kurang strategis. Dalam hal ini harus diperhatikan faktor-faktor keramaian lalu lintas, kemungkinan tempat pemberhentian orang untuk berbelanja, keadaan penduduk di lingkungan pasar, keadaan perparkiran dan sebagainya.

Dalam hal untuk pemilihan lokasi pembangunannya, pasar tradisional sebaiknya didirikan dalam lokasi yang ramai dan luas yang mudah dijangkau. Pendirian pasar pada lokasi yang tidak ada aktivitas perdagangannya, sangat sulit diharapkan akan dikunjungi oleh masyarakat. Sedangkan jumlah penduduk, pendapatan per kapita, distribusi pendapatan, aglomerasi dan kebijaksanaan pemerintah juga sangat mempengaruhi penentuan lokasi suatu kegiatan.<sup>29</sup> Daerah dengan penduduk yang ramai, merupakan pasar yang perlu diperhatikan.

Menurut Miles, faktor-faktor yang berpengaruh dalam pemilihan lokasi adalah :

1. Zoning (peruntukan lahan)
2. Fisik (physical feature)

---

<sup>28</sup> Kilkeny, Maurenn and Jacques, F. T, *Economics Of Location : A Selective Survey*, (Department of Economics. Iowa State University, 1998), h. 137

<sup>29</sup> Djojodipuro, *Teori Lokasi*, (Jakarta : Lembaga Penerbit FE-UI, 1992), h. 95



3. Utilitas
4. Transportasi
5. Parkir
6. Dampak lingkungan (sosial dan alam)
7. Pelayanan public
8. Penerimaan/respon masyarakat (termasuk perubahan perilaku)
9. Permintaan dan penawaran (pertumbuhan penduduk, penyerapan tenaga kerja,distribusi pendapatan)<sup>30</sup>

Menurut Asy'ari, diperlukan kemudahan yang maksimal bagi penyesuaian warga atau penduduk disuatu kota. Dalam jangka panjang diusahakan untuk menyediakan prasarana dan sarana melalui perencanaan menuju suatu keadaan yang ideal. Prinsip umum yang dijadikan pedoman dalam upaya manusia untuk menyesuaikan diri pada lingkungan atau penyesuaian dengan sekitarnya, adalah:

- a. Prinsip ongkos minimum, dengan mempertimbangkan faktor-faktor:
  - 1) Perbedaan antara kegunaan dan harga tanah, bahan mentah, tenaga kerja serta modal
  - 2) Perbedaan permintaan dari berbagai pasar akan hasil (produksi) dengan harga penjualan
  - 3) Ongkos transportasi bagi orang serta barang
  - 4) Perbedaan harga dan ongkos penempatan barang dengan aspek keamanan atau resiko yang harus ditanggung.

---

<sup>30</sup> Asy'ari, *Sosiologi Kota dan Desa*, (Surabaya: Usaha Nasional, 1993) , h.157

b. Prinsip lokasi median (median location)

Lokasi yang paling tepat dapat ditentukan di tengah-tengah atau median dari segala arah. Jarak lokasi menjadi pertimbangan dalam memilih lokasi yang paling tepat, dengan demikian dapat ditentukan letak zona atau lokasi pasar, pertokoan, supermarket, stasiun, pusat pendidikan, pusat pemerintahan, fasilitas kesehatan, dan lain sebagainya.

c. Prinsip penentuan jalur transportasi rutin

Pengaruh transportasi bagi *intersection* dari unit-unit permukiman penduduk sangat besar artinya dalam penentuan lokasi, misalnya untuk keperluan pabrik atau keperluan lainnya, sebab transportasi merupakan median yang sangat strategis dan efisien banyak keperluan.

d. Penentuan lokasi di kota sangat bervariasi, antara lain prinsip ongkos minimum, efisien, dan lokasi median, jalur transportasi, sumber bahan baku pemasaran dan jumlah penduduk merupakan faktor yang mesti diperhitungkan.<sup>31</sup>

Teori ini pertama kali dikemukakan oleh August Losch, yang mendasarkan analisis pemilihan lokasi optimal pada luas pasar yang dapat dikuasai dan kompetisi antar tempat. Menurut Sjafrizal, berdasarkan pandangan ini, sebuah perusahaan akan memilih suatu tempat sebagai lokasi yang optimal berdasarkan kekuatan persaingan antar tempat dan luas pasar yang dapat dikuasainya. Dengan demikian terlihat bahwa permintaan dan penawaran antar tempat merupakan unsur penting dalam menentukan lokasi optimal dari suatu kegiatan perusahaan. Asumsi dasar Teori *Market Area* ini adalah:

---

<sup>31</sup> Asy'ari, *Sosiologi Kota dan Desa*, (1993) , h. 157

- a. Konsumen tersebar secara relative merata antar tempat, artinya teori ini cocok diberlakukan di daerah perkotaan dimana konsentrasi penduduk dan industry relative merata dibandingkan dengan daerah perdesaan atau pedalaman.
- b. Produk homogeny, sehingga persaingan akan sangat ditentukan oleh harga dan ongkos angkut.
- c. Ongkos angkut per kesatuan jarak (ton/km) adalah sama (*No Economies of Long Haul*).
- d. Konsumen bersifat rasional, yaitu melakukan pembelian pada lokasi pasar yang dekat dengan tempat tinggal.<sup>32</sup>

kondisi stabil dan diinginkan adalah kondisi keseimbangan (*equilibrium*) yang dapat memuaskan pihak yang berkepentingan, yaitu produsen dan konsumen. Kondisi keseimbangan ini dapat berbeda baik dari sudut pandang pedagang atau pengusaha atau dari sudut pandang masyarakat umum.<sup>33</sup>

### ***G. Hubungan antar variabel***

#### **1. Hubungan modal terhadap pendapatan**

salah satu faktor produksi yang penting adalah modal, sebab di dalam suatu usaha masalah modal mempunyai hubungan yang sangat kuat dengan berhasil tidaknya suatu usaha yang telah didirikan. Modal adalah semua bentuk kekayaan yang dapat digunakan langsung maupun tidak

---

<sup>32</sup> Andriyani, "Dampak perpindahan Lokasi Pasar Sentral Terhadap Pendapatan Pedagang dan Penerimaan Retribusi Pasar di Kabupaten Buton Utara", *Skripsi* (Kendari: Ilmu Ekonomi dan Bisnis, 2016),

<sup>33</sup> Sjafrizal, *Ekonomi Regional, Teori dan Aplikasi* (Jakarta: Penerbit Baduose Media, 2008), h. 90

langsung dalam proses produksi untuk menambah output. Modal yaitu barang atau uang yang bersama-sama faktor-faktor produksi tanah dan tenaga kerja menghasilkan barang-barang dan jasa-jasa baru. Modal atau biaya adalah merupakan salah satu faktor yang sangat penting bagi setiap usaha, baik skala kecil, menengah maupun besar. modal merupakan input (faktor produksi) yang sangat penting dalam menentukan tinggi rendahnya pendapatan.

2. Hubungan jam kerja terhadap pendapatan

Jam kerja adalah waktu untuk melakukan pekerjaan dapat dilaksanakan siang hari dan/atau malam hari. Menurut swastha, jam kerja adalah waktu yang di butuhkan oleh seseorang dalam melakukan pekerjaan dalam tempo waktu satu hari. Jam kerja sangat berpengaruh terhadap tingkat pendapatan. Dalam praktiknya semakin lama jam kerja maka semakin tinggi pula kesempatan untuk memperoleh pendapatan.

3. Hubungan lokasi usaha terhadap pendapatan

Lokasi merupakan berbagai tempat usaha yang sangat mempengaruhi keinginan seseorang pembeli untuk datang berbelanja. *Teori Lokasi Market Area* dan mendasarkan analisis pemilihan lokasi optimal pada luas pasar yang dapat dikuasai dan kompetisi antar tempat. pada *Teori Lokasi Market Area*, yang mendasarkan pandangan bahwa produsen akan memilih tempat sebagai lokasi yang optimal berdasarkan kekuatan persaingan antar tempat dan luas pasar yang dapat dikuasainya. Pedagang yang menempati lokasi strategis akan mempengaruhi pendapatan yang dapat mempengaruhi keinginan konsumen lokasi untuk datang berbelanja.

#### 4. Hubungan modal, jam kerja dan lokasi usaha terhadap pendapatan

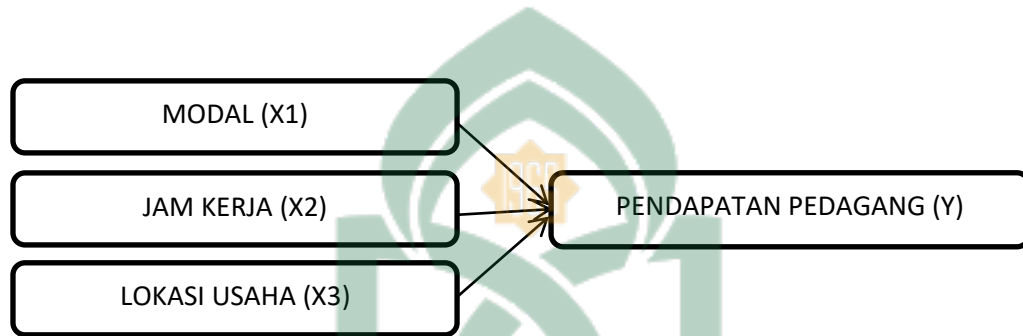
Modal adalah unsur produksi yang peran secara aktif akan menentukan tingkat output. Jumlah output yang dihasilkan sangat ditentukan oleh berapa besar modal yang digunakan. Banyaknya jam kerja yang dipergunakan maka semakin tinggi pendapatan yang diperoleh. Jam kerja sangat erat hubungannya dengan tingkat pendapatan seseorang, semakin lama jam kerja yang dipergunakan maka semakin tinggi pula pendapatan yang diterima. Pedagang yang menempati lokasi yang strategis akan mempengaruhi keinginan konsumen untuk datang berbelanja. Sehingga dapat disimpulkan bahwa ketiga faktor tersebut sangat erat kaitannya dengan pendapatan pedagang.

#### ***H. Kerangka pikir***

Perpindahan lokasi pasar bajoe di Kabupaten Bone tidak lepas dari dampak positif maupun dampak negative. Adapun dampak negatifnya terhadap pedagang di pasar Bajoe Kabupaten Bone yaitu, terjadinya penurunan pendapatan pada sebagian pedagang. Pedagang yang menempati los atau kios lokasinya berbeda-beda. Misalnya ada para pedagang yang menempati lokasi usaha strategis dan ada pula para pedagang yang menempati lokasi usaha kurang strategis yang letaknya jauh dari pembeli yang ramai, letaknya di pojokan pasar. Dan banyak pedagang pada siang hari beristirahat. Selain itu, banyak pedagang kembali berjualan di pasar Bajoe yang lama dan jarak letak pasar tersebut  $\pm 7$  km dari pusat Kota Watampone, sehingga menyebabkan banyak lapak jualan pasar bajoe kosong tak berpenghuni.

padahal luas area lahan yang tersedia masih cukup untuk menampung seluruh pedagang.

Berdasarkan masalah diatas, maka penulis tertarik untuk melakukan penelitian dengan kerangka pemikiran sebagai berikut:



**Gambar 1**  
**Kerangka pikir**

### ***I. Hipotesis***

Hipotesis merupakan suatu pendapat atau kesimpulan sementara terhadap rumusan masalah penelitian karena kesimpulan tersebut baru berdasarkan teori dan penelitian terdahulu, belum didasarkan fakta-fakta empiris yang diperoleh melalui pengumpulan data.

Berdasarkan latar belakang masalah, rumusan masalah dan tinjauan pustaka yang telah diuraikan didepan. Maka hipotesis dalam penelitian ini adalah:

H1 = Diduga modal mempunyai pengaruh positif terhadap pendapatan pedagang. Berarti semakin besar modal maka semakin besar pula pendapatan pedagang

H2 = Diduga jam kerja mempunyai pengaruh positif terhadap pendapatan pedagang. Berarti semakin lama jam kerja semakin besar pula pendapatan pedagang.

H3 = Diduga lokasi berpengaruh positif terhadap pendapatan pedagang. Berarti semakin strategis lokasi usaha semakin besar pula pendapatan pedagang.

H4 = Diduga modal, jam kerja dan lokasi usaha secara bersama berpengaruh positif terhadap pendapatan pedagang.



## BAB III

### METODE PENELITIAN

#### A. *Jenis dan Lokasi Penelitian*

##### 1. Jenis Penelitian

Jenis metode yang digunakan dalam penelitian ini yaitu metode Kuantitatif Deskriptif. Kuantitatif adalah penelitian yang dilakukan dengan mengumpulkan data yang berupa angka, atau data berupa kata-kata atau kalimat yang dikonversi menjadi data berbentuk angka.

##### 2. Lokasi Penelitian

Penelitian ini akan dilaksanakan pada tanggal 10 Juli – 10 Agustus 2021, bertempat di Pasar Bajoe, Kecamatan Tanete Riattang Timur, Kabupaten Bone Sulawesi Selatan.

#### B. *Populasi dan Sampel*

##### 1. Populasi

Populasi adalah wilayah generalisasi yang terdiri atas objek atau subjek yang mempunyai kualitas dan karakteristik tertentu yang ditetapkan oleh peneliti untuk dipelajari dan kemudian ditarik kesimpulannya.<sup>34</sup> Populasi penelitian adalah ke-seluruhan subjek penelitian.<sup>35</sup> Populasi dalam penelitian ini adalah Pedagang Pasar Bajoe Kecamatan Tanete Riattang Timur Kabupaten Bone yaitu sebanyak 292 pedagang.

---

<sup>34</sup> Sugiyono, *Statistika untuk Penelitian* (Bandung: Alfabeta, 2006), h.47

<sup>35</sup> Arikunto, *Prosedur Penelitian Suatu Praktek* (Jakarta: PT. Rineka Cipta, 2010), h . 63



## 2. Sampel

Sampel dalam penelitian ini Metode penarikan sampel dalam penelitian ini adalah *simple random sampling* (penarikan sampel acak sederhana) yaitu pengambilan anggota sampel dari populasi dilakukan secara acak tanpa memperhatikan strata yang ada dalam populasi itu. Metode yang digunakan untuk menentukan jumlah sampel adalah menggunakan rumus *Slovin* sebagai berikut.<sup>36</sup>

$$n = \frac{N}{1 + Ne^2} \dots\dots\dots (3.1)$$

$$n = \frac{292}{1 + 292 (0,10)^2} \dots\dots\dots (3.2)$$

$$n = \frac{292}{1 + 292 (0,01)} \dots\dots\dots (3.3)$$

$$n = \frac{292}{1 + 2.92} \dots\dots\dots (3.4)$$

$$n = \frac{292}{3.92} \dots\dots\dots (3.5)$$

$$n = 74$$

$$n = 74 \text{ Responden}$$

Dimana:

n: Jumlah Sampel

N: Jumlah Populasi

e: Batas Toleransi Kesalahan (*Error Tolerance*)

---

<sup>36</sup>Sugiyono, *Metode Penelitian Bisnis*, Bandung: Pusat Bahasa Depdiknas, 2003, h. 119.

### ***C. Jenis dan Sumber Data***

#### **1. Jenis Data**

Penelitian ini menggunakan data primer dan data sekunder. Data primer adalah data yang diperoleh dari hasil wawancara langsung dengan responden yaitu kepada pedagang pasar yang bersangkutan untuk memperoleh data yang berhubungan dengan penelitian menggunakan daftar pertanyaan (kuesioner). Data sekunder adalah data yang diperoleh dari catatan atau sumber lain yang telah ada sebelumnya dan diolah kemudian disajikan dalam bentuk teks, karya tulis, laporan penelitian, buku dan lain sebagainya. Data sekunder yang dibutuhkan diperoleh dari dinas pasar dan lembaga-lembaga lainnya.

#### **2. Sumber Data**

Sumber data dalam penelitian ini diambil dari berbagai macam sumber diantaranya yaitu dari hasil wawancara langsung dengan responden menggunakan kuesioner.

### ***D. Metode Pengumpulan Data***

Suatu penelitian, metode pengumpulan data merupakan faktor yang cukup penting mempengaruhi hasil penelitian. Hal ini karena dengan pemilihan metode yang tepat, maka akan dapat diperoleh data yang tepat, relevan, dan akurat. Peneliti ini menggunakan beberapa metode pengumpulan data yaitu:

#### **1. Observasi**

Observasi meliputi kegiatan pemusatan perhatian terhadap suatu objek dengan menggunakan panca indera. Observasi dapat dilaksanakan dengan melalui

penglihatan, penciuman, pendengaran, perabaan, dan pengecap. Dengan demikian dapat dikatakan observasi adalah pengamatan secara langsung.

## 2. Wawancara

Wawancara adalah metode untuk mendapatkan data dengan cara melakukan tanya jawab secara langsung dengan pihak-pihak yang terkait dengan guna mendapatkan data atau keterangan yang dapat menunjang analisis dalam penelitian. Dimana wawancara yang dilakukan terdiri dari beberapa pertanyaan yang dari per-tanyaan tersebut lahir jawaban yang dapat menunjang penelitian ini ke tahap selanjutnya.

## 3. Kuesioner

Metode kuesioner adalah sejumlah pertanyaan tertulis yang digunakan untuk memperoleh informasi dari responden dalam arti laporan tentang diri pribadi atau hal lain yang ia ketahui. Dalam penelitian ini memberikan angket atau kuesioner untuk diisi responden yaitu pedagang Pasar Bajoe Kecamatan Tanete Riattang Timur Kabupaten Bone. Angket yang digunakan dalam penelitian ini adalah angket jenis tertutup, artinya angket diberikan langsung kepada responden untuk menjawab pertanyaan yang diajukan. Penggunaan angket diharapkan akan memudahkan bagi responden dalam memberikan jawaban, pada item soal disediakan 4 (empat) pilihan jawaban dengan skor masing-masing sebagai berikut: kategori skor, masing-masing sebagai berikut

- a. Apabila jawaban a). diberi skor 4
- b. Apabila jawaban b). diberi skor 3
- c. Apabila jawaban c). diberi skor 2
- d. Apabila jawaban d). diberi skor 1

#### 4. Dokumentasi

Dokumentasi dari asal dokumen yang artinya barang-barang tertulis. Dokumentasi adalah metode pengumpulan data yang digunakan peneliti untuk menyelidiki benda-benda tertulis seperti buku-buku, majalah, dokumen, peraturan, catatan harian dan lain-lain.<sup>37</sup>

#### ***E. Metode Pengolahan dan Analisis Data***

Teknik pengolahan data yang digunakan yaitu program aplikasi Statistical for Social Sciences (SPSS). Berikut ini adalah analisis dan pengujian yang dilakukan, yaitu:

##### **1. Analisis Deskriptif Data**

Analisis deskriptif persentase digunakan untuk mendeskripsikan data pada instrument modal, jam kerja, lokasi dan pendapatan.

Langkah-langkah yang digunakan dalam teknik analisis ini adalah:

- a. Membuat tabel distribusi jawaban angket modal, jam kerja, lokasi dan pendapatan
- b. Menentukan skor jawaban responden dengan ketentuan skor yang telah ditetapkan
- c. Menjumlahkan skor jawaban yang diperoleh dari tiap responden
- d. Menentukan skor tersebut dalam rumus :

$$\% = \frac{n}{N} \times 100\%$$

Keterangan:

n = Skor yang diperoleh

---

<sup>37</sup> Arikunto, *Prosedur Penelitian Suatu Praktik* (2010)

N = Skor Ideal

% = Persentase yang diperoleh (*Error tolerance*)

### 1) Variabel Modal

Untuk mengetahui gambaran mengenai angket penelitian variable modal dengan jumlah 3 item pertanyaan, masing-masing memiliki skor maksimal 2 dan skor minimal 1, sehingga memiliki skor tertinggi maksimal  $2 \times 3 = 6$  dan skor terendah minimal  $1 \times 3 = 3$ , rentang skor  $(6-3) = 3$  dengan interval kelas  $3 : 2 = 1,5$ .

### 2) Variabel Jam Kerja

Untuk mengetahui gambaran mengenai angket penelitian variable jam kerja dengan jumlah 4 item pertanyaan, masing-masing memiliki skor maksimal 4 dan skor minimal 1, sehingga memiliki skor tertinggi /maksimal  $4 \times 4 = 16$  dan skor terendah/minimal  $4 \times 1 = 4$ , rentang skor  $(16 - 4) = 12$  dengan interval kelas  $12 : 4 = 3$ . Perhitungan tersebut dapat disajikan sengan tabel sebagai berikut:

Tabel 3.1. Kategori Jam Kerja

No.	Skor	Kategori
1.	14 – 16	Sering
2.	11 – 13	Selalu
3.	8 – 10	Kadang-kadang
4.	4 – 7	Tidak

Sumber: Data Primer, 2021.

### 3) Variabel Lokasi

Untuk mengetahui gambaran mengenai angket penelitian variable lokasi dengan jumlah 5 item pertanyaan, masing-masing memiliki skor maksimal 4 dan skor minimal 1, sehingga memiliki skor tertinggi/maksimal  $5 \times 4 = 20$  dan skor terendah/minimal  $5 \times 1 = 5$ , rentang skor  $(20 - 5) = 15$  dengan interval kelas  $15 : 4 = 3,75$  dibulatkan jadi 4. Perhitungan tersebut disajikan dengan tabel sebagai berikut:

Tabel 3.2. Kategori Lokasi

No.	Skor	Kategori
1.	17 – 20	Sangat baik
2.	13 – 16	Baik
3.	9 – 12	Tidak baik
4.	5 – 8	Sangat tidak baik

Sumber, Data Primer, 2021.

### 4) Variabel Pendapatan

Untuk mengetahui gambaran mengenai angket penelitian variable pendapatan dengan jumlah 3 item pertanyaan, masing-masing memiliki skor maksimal 4 dan skor minimal 1, sehingga memiliki skor tertinggi/maksimal  $3 \times 4 = 12$  dan skor terendah/minimal  $3 \times 1 = 3$ , rentang skor  $(12 - 3) = 9$  dengan interval kelas  $9 : 4 = 2,25$  dibulatkan jadi 2. Perhitungan tersebut dapat disajikan dengan tabel sebagai berikut:

Tabel 3.3. Kategori Pendapatan

No.	Skor	Kategori
1.	10 – 12	Sangat meningkat
2.	7 – 9	Meningkat
3.	5 – 6	Tetap
4.	3 – 4	Menurun

Sumber: Data Primer, 2021

## 2. Uji Asumsi Klasik

Setelah mendapatkan model regresi, maka interpretasi terhadap hasil yang diperoleh tidak bisa langsung dilakukan. Hal ini disebabkan karena model regresi harus diuji terlebih dahulu apakah sudah memenuhi asumsi klasik. Uji asumsi klasik mencakup hal sebagai berikut:

### a. Uji Normalitas

Uji normalitas digunakan untuk mengetahui apakah populasi data terdistribusi normal atau tidak. Uji normalitas bertujuan untuk menguji apakah dalam model regresi variabel terikat dan variabel bebas keduanya mempunyai distribusi normal atau tidak, sebagai berikut:

- 1) Jika data menyebar di sekitar garis diagonal dan mengikuti arah garis diagonal atau grafik histogramnya menunjukkan pola distribusi normal, maka model regresi memenuhi asumsi normalitas.
- 2) Jika data menyebar jauh dari diagonal dan tidak mengikuti arah garis diagonal atau grafik histogram tidak menunjukkan pola distribusi normal, maka regresi tidak memenuhi asumsi normalitas.

b. Uji multikolonieritas

Model regresi yang baik seharusnya tidak terjadi korelasi di antara variabel independen. Jika variabel independen saling berkorelasi, maka variabel-variabel ini tidak orthogonal. Deteksi ada tidaknya multikolinearitas pada suatu model regresi adalah dengan melihat nilai tolerance dan VIF (*Variance Inflation Factor*). Jika nilai *tolerance* > 0,10 dan  $VIF < 10$ , maka dapat diartikan bahwa tidak terdapat multikolonieritas pada penelitian tersebut.<sup>38</sup>

c. Uji Autokorelasi

Uji autokorelasi bertujuan apakah model regresi linear ada korelasi antara kesalahan pengganggu pada periode  $t$  dengan kesalahan pengganggu pada periode  $t-1$  (sebelumnya). Salah satu analisis untuk mendeteksi ada tidaknya autokorelasi adalah dengan melakukan pengujian nilai Durbin Watson (DW test).

d. Uji Heteroskedastisitas

Uji heteroskedastisitas bertujuan untuk menguji apakah dalam suatu model regresi terjadi ketidaksamaan variance dari residual pada satu pengamatan ke pengamatan yang lain. Jika variance dari residual satu pengamatan ke pengamatan yang lain tetap, maka disebut homoskedastisitas dan jika berbeda disebut heteroskedastisitas. Model regresi yang baik adalah yang homoskedastisitas atau tidak terjadi heteroskedastisitas. Jika tingkat signifikannya di atas 0,05 maka model regresi tidak mengandung adanya heteroskedastisitas.

---

<sup>38</sup> Ghozali, Imam, *Aplikasi Analisis Multivariate Dengan Program SPSS Cetakan IV* (2009)



### 3. Uji Hipotesis

#### a. Uji Analisis Statistik Regresi Linier Berganda

Pengujian hipotesis terhadap pengaruh variabel independen terhadap variabel dependen dilakukan dengan menggunakan analisis regresi linier berganda. Analisis regresi digunakan untuk memprediksi pengaruh lebih dari satu variabel bebas terhadap satu variabel tergantung, baik secara parsial maupun simultan. Analisis ini untuk menguji hipotesis 1 sampai 3.

Rumus untuk menguji pengaruh variable independen terhadap variable dependen yaitu :

$$Y = \alpha + \beta_1 X_1 + \beta_2 X_2 + \beta_3 X_3 + e$$

Keterangan :

Y = pendapatan pedagang

$\alpha$  = Konstanta

$X_1$  = modal

$X_2$  = jam kerja

$X_3$  = lokasi usaha

$\beta_1, \beta_2, \beta_3$  = Koefisien regresi berganda

e = error term

Uji hipotesis ini dilakukan melalui uji koefisien determinasi dan uji regresi secara parsial (t-test):

#### 1) Analisis Koefisien Determinasi ( $R^2$ )

Koefisien determinasi ( $R^2$ ) pada intinya bertujuan untuk mengukur seberapa jauh kemampuan model dalam menerangkan variasi variabel dependen. Nilai koefisiendeterminasi adalah antara nol dan satu. Nilai  $R^2$

mempunyai interval antara 0 sampai 1 ( $0 \leq R^2 \leq 1$ ). Jika nilai  $R^2$  bernilai besar (mendekati 1) berarti variabel bebas dapat memberikan hampir semua informasi yang dibutuhkan untuk memprediksi variabel dependen. Sedangkan jika  $R^2$  bernilai kecil berarti kemampuan variabel bebas dalam menjelaskan variabel dependen sangat terbatas. Kriteria untuk analisis koefisien determinasi adalah: (1) Jika  $R^2$  mendekati nol (0) berarti pengaruh variabel independen terhadap variabel dependen tidak kuat, dan (2) Jika  $R^2$  mendekati satu (1) berarti pengaruh variabel independen terhadap variabel dependen kuat.

## 2) Uji Regresi Secara Simultan

Uji F dilakukan untuk mengetahui pengaruh dari variabel-variabel bebas secara bersama-sama terhadap variabel terikat. Dimana jika  $f_{hitung} < f_{table}$ , maka  $H_0$  diterima atau variabel independen secara bersama-sama tidak memiliki pengaruh terhadap variabel dependen (tidak signifikan), artinya perubahan yang terjadi pada variabel terkait tidak dapat dijelaskan oleh perubahan variabel independen, dimana tingkat signifikan yang digunakan yaitu 0,5%.

## 3) Uji t

Uji t dilakukan untuk mengetahui pengaruh masing-masing atau secara parsial variabel independen (pendidikan, upah, pendapatan di luar upah yang didapat, dan jumlah anggota keluarga) terhadap dependen (pendapatan keluarga) dan menganggap variabel dependen yang lain konstan. Signifikan tersebut dapat di estimasi dengan membandingkan antara nilai  $t_{hitung}$  dengan  $t_{table}$ . Apabila nilai  $t_{hitung} > t_{table}$  maka variabel independen secara individual

mempengaruhi variabel independen, sebaliknya jika nilai  $t_{hitung} < t_{table}$  maka variabel independen secara individual tidak mempengaruhi variabel dependen

#### ***F. Variabel Penelitian***

Variabel penelitian adalah objek penelitian, atau apa yang menjadi titik perhatian suatu penelitian variabel, penelitian ini ada dua yaitu variabel bebas (yang mempengaruhi) dan variabel terikat (yang dipengaruhi). Variabel yang digunakan dalam penelitian ini adalah.<sup>39</sup>

##### 1. Variabel bebas (X)

Adalah suatu variabel yang akan mempengaruhi variabel terikat. Adapun dalam penelitian ini yang menjadi variabel bebas adalah :

##### a. Modal ( $X_1$ )

Modal adalah barang atau uang yang bersama-sama faktor produksi lainnya yang menghasilkan pemasukan dari hasil penjualan. Indikatornya adalah jumlah modal dan sumber modal.

##### b. Jam Kerja ( $X_2$ )

Jam kerja adalah waktu yang digunakan selama melakukan aktivitas penjualan di pasar.

---

<sup>39</sup> Arikunto, *Prosedur Penelitian Suatu Praktik* (2010)

**Tabel 3.4**  
**Ukuran Alternatif Jawaban Kuesioner Jam Kerja**

Pilihan Jawaban	Bobot Nilai
Sangat Setuju, Sering, Jam 04.00, >7 Jam	4
Mudah, Setuju, Selalu, Jam 05.00, 8 Jam.	3
Mudah, Tidak Setuju, Kadang-Kadang, Jam 06.00, 9 Jam .	2
Sangat Tidak Mudah, Sangat Tidak Setuju, Tidak, Jam 07.00, < 10.00	1

*Sumber: Data Primer, 2021.*

c. Lokasi ( $X_3$ )

Lokasi berdagang adalah tempat berjualan para pedagang pasar. Indikatornya strategis atau belum tepat untuk berjualan para pedagang pasar tersebut.



**Tabel 3.5**  
**Ukuran Alternatif Jawaban Kuesioner Lokasi**

Pilihat Jawaban	Bobot Nilai
Sangat Strategis, Sangat Aman, Sangat Baik, Sangat Terjangkau, Sangat Mudah	4
Strategis, Aman, Baik, Terjangkau, Mudah	3
Tidak Strategis, Tidak Aman, Tidak Baik, Tidak Terjangkau, Tidak Mudah	2
Sangat Tidak Strategis, Sangat Tidak Aman, Sangat Tidak Baik, Sangat Tidak Terjangkau, Sangat Tidak Mudah	1

*Sumber: Data Primer, 2021.*

## 2. Variabel Terikat (Y)

Suatu variabel yang dipengaruhi variabel bebas. Dalam penelitian ini variabel terikatnya adalah pendapatan pedagang pasar Bajoe Kecamatan Tanete Riattang Timur Kabupaten Bone.



## BAB IV

### HASIL PENELITIAN DAN PEMBAHASAN

#### A. *Gambaran Umum Wilayah dan Fokus Penelitian*

##### 1. **Letak Geografis Kabupaten Bone**

Kabupaten Bone merupakan salah satu kabupaten pesisir timur propinsi Sulawesi Selatan yang berjarak sekitar 174 km dari kota Makassar. Kabupaten ini memiliki luas wilayah 4559 KM<sup>2</sup>, mempunyai garis pantai sepanjang 138 km dari arah selatan ke arah utara. Secara astronomis terletak dalam posisi 4013'-5006' lintang selatan dan antara 119042'-120040' bujur timur dengan batas-batas wilayah sebagai berikut:

- a. Sebelah utara berbatasan dengan kabupaten Wajo dan Soppeng
- b. Sebelah selatan berbatasan dengan kabupaten Sinjai dan Gowa
- c. Sebelah timur berbatasan dengan Teluk Bone
- d. Sebelah barat berbatasan dengan kabupaten Maros, Pangkep, dan Barru.

Kabupaten Bone adalah salah satu daerah otonom di provinsi Sulawesi Selatan yang terdiri dari 27 (dua puluh tujuh) kecamatan yang diperinci menjadi 328 (tiga ratus dua puluh delapan) desa dan 44 (empat puluh empat) kelurahan dengan jumlah dusun sebanyak 1.098 (seribu sembilan puluh delapan) dan lingkungan sebanyak 171 (satu tujuh satu). Dapat dilihat pada tabel berikut:

**Tabel 4.1. Luas Wilayah Menurut Kecamatan di Kabupaten Bone (Km<sup>2</sup>)**

Kecamatan <i>Subdistrict</i>	Ibukota Kecamatan <i>Capital of Subdistrict</i>	Luas <i>Total Area</i> (km <sup>2</sup> )
(1)	(2)	(3)
Bontocani	Kahu	463,35
Kahu	Palattae	189,50
Kajuara	Bojo	124,13
Salomekko	Manera	84,91
Tonra	Bulu-bulu	200,32
Patimpeng	Latobang	130,47
Libureng	Camming	344,25
Mare	Kadai	263,50
Sibulue	Pattiro Bajo	155,80
Cina	Tanete Harapan	147,50
Barebbo	Apala	114,20
Ponre	Lonrong	293,00
Lappariaja	Matango	138,00
Lamuru	Lalebata	208,00
Tellu Limpoe	Tujue	318,10
Bengo	Bengo	164,00
Ulaweng	Taccipi	161,67
Palakka	Passippo	115,32
Awangpone	Componge	110,70
Tellu Siattinge	Tokaseng	159,30
Amali	Taretta	119,13
Ajangale	Pompanua	139,00
Dua Boccoe	Uloe	144,90
Cenrana	Ujung Tanah	143,60
Tanete Riattang Barat	Macanang	53,68
Tanete Riattang	Salekoe	23,79
Tanete Riattang Timur	Lonrae	48,88
Bone	Watampone	4559,00

Sumber : BPS Kabupaten Bone dalam Angka 2021

## 2. Gambaran Khusus Lokasi Penelitian

Lokasi konsentrasi penelitian ini adalah Pasar Bajoe yang dahulunya berada di jalan Yos Sudarso tepatnya sebelum pelabuhan penyeberangan Bajoe yang terletak di bagian timur dari pusat kota watampone. Pasar Bajoe terletak di dalam wilayah kecamatan Tanete Riattang Timur. Namun, lokasi pasar Bajoe mengalami perpindahan ke tempat yang sudah disediakan oleh pemerintah daerah sekitar 3 km

dari lokasi sebelumnya karena sering menimbulkan kemacetan serta penertiban wilayah kota. Pasar Bajoe memiliki luas sebesar 7 ha. Keadaan pasar yang cukup luas membuat pasar ini sangat jelas jika sepi pembeli. Pasar sendiri merupakan pusat perdagangan dan memungkinkan distribusi dan alokasi sumber daya dalam masyarakat dan mengizinkan semua item yang diperdagangkan dengan harga yang telah dibatasi oleh Dinas Pendapatan Daerah Kabupaten Bone.

Untuk melakukan aktivitas jual beli pasar ini dilengkapi sarana pasar seperti ruko, toko, kios, los serta tempat parkir khusus yang menjadi sumber pendapatan retribusi pasar. Bangunan seperti ruko dan toko dijadikan sebagai tempat berdagang sekaligus tempat tinggal bagi sebagian pedagang di pasar.

### 3. Karakteristik Responden

Responden dalam penelitian ini sebanyak 74 orang pedagang di pasar Bajoe kecamatan Tanete Riattang Timur kabupaten Bone. Distribusi responden tersebut adalah sebagai berikut :

#### a. Umur Pedagang

Deskriptif pedagang menurut umur dapat dilihat pada Tabel 4.1 berikut ini :

**Tabel 4.2**  
**Deskripsi Umur Pedagang**

No.	Rentang Umur	F	Persentase
1.	25 - 65 Tahun	71	95.9%
2.	$\geq 66$ Tahun	3	4.1%
Jumlah		74	100%

*Sumber : Data Primer, 2021*



Berdasarkan Tabel 4.1 diketahui bahwa umur pedagang sampel pada kelompok umur lebih dari 66 tahun berjumlah 3 orang atau sebesar 4.1%, umur pedagang pada kelompok umur 25- 65 tahun adalah 71 pedagang atau sebesar 95.9%. hal ini menunjukkan bahwa kebanyakan umur pedagang sampel berada pada kelompok umur usia produktif.

b. Jenis Kelamin Pedagang

Deskriptif pedagang sampel menurut jenis kelamin dapat dilihat pada Tabel 4.3 berikut ini :

**Tabel 4.3**  
**Deskripsi Jenis Kelamin Pedagang**

No.	Jenis Kelamin	F	Persentase
1.	Laki-Laki	21	28.4%
2.	Perempuan	53	71.6%
	Jumlah	74	100%

*Sumber : Data Primer, 2021*

Berdasarkan tabel 4.3 diatas diketahui bahwa pedagang yang berjenis laki-laki sejumlah 21 orang atau 28.4%, lebih sedikit dibandingkan dengan jenis kelamin perempuan sejumlah 53 orang atau 71.6%

c. Pendidikan pedagang

Deskriptif pedagang sampel menurut tingkat pendidikan dapat dilihat pada tabel 4.2 berikut ini :

**Tabel 4.4**  
**Deskripsi Tingkat Pendidikan Terakhir Pedagang**

No.	Pendidikan	F	Persentase
1.	SD – SMP	43	58.1%
2.	SMA – Diploma	26	35.1%
3	S1	5	6.8%
Jumlah		74	100%

*Sumber : Data Primer, 2021*

Berdasarkan tabel 4.2 dapat diketahui bahwa pendidikan pedagang yang lulus SD-SMP adalah 43 pedagang atau 58.1%, SMA-Diploma sejumlah 26 pedagang atau 35.1%, dan S1 sejumlah 5 orang pedagang atau 6.8%. hal ini menunjukkan bahwa tingkat pendidikan pedagang sampel sangat rendah. Rendahnya pendidikan inilah yang mendorong seorang untuk bekerja pada sektor perdagangan, yang diperlukan hanya keterampilan dan pengalaman kerja.

d. Modal Pedagang

Deskripsi pedagang sampel menurut modal dapat dilihat pada tabel 4.4 berikut ini;

**Tabel 4.5**  
**Deskripsi Modal Pedagang**

No.	Jumlah Modal	F	Persentase
1.	Rp. 1.000.000 – Rp. 5.000.000	9	12,2 %
2.	Rp. 5.000.001 – Rp. 10.000.000	23	31,1 %
3.	Rp. 10.000.001 – Rp. 15.000.000	32	43,2 %
4	≥ Rp. 15.000.001	10	13,5%
Jumlah		74	100 %

*Sumber : Data Primer, 2021*

Berdasarkan tabel diatas dapat diketahui dari 74 orang diperoleh pendapat keterangan tentang modal pedagang Pasar Bajoe Kecamatan Tanete Riattang Timur Kabupaten Bone berasal dari dana sendiri dan gunakan untuk pengadaan sarana dan prasarana lain (alat-alat yang digunakan untuk berdagang) dan ada pun berpendapat berasal dari dana pinjaman.

e. Jam Kerja

Deskripsi pedagang sampel menurut jam kerja dapat dilihat pada tabel 4.5 berikut ini;

**Tabel 4.6**  
**Jam Kerja Pedagang**

No.	Skor	Kategori	F	Persentase
1.	14 – 16	Sering	35	47.3%
2.	11 – 13	Selalu	38	51.4%
3.	8 – 10	Kadang-Kadang	1	1.3%
4.	4 – 7	Tidak	0	0%
Jumlah			74	100%

*Sumber : Data Primer, 2021*

Berdasarkan tabel diatas dapat diketahui dari 74 orang diperoleh keterangan tentang jam kerja pedagang Pasar Bajoe Kecamatan Tanete Riattang Timur Kabupaten Bone sebagai berikut. Sebanyak 35 orang (47.3%) berpendapat bahwa pedagang sering berdagang di Pasar Bajoe Kecamatan Tanete Riattang Timur Kabupaten Bone. Sebanyak 38 orang (51.4%) berpendapat bahwa pedagang selalu berdagang di Pasar Bajoe Kecamatan Tanete Riattang Timur Kabupaten Bone. Sebanyak 1 orang (1.3%) berpendapat bahwa pedagang kadang-kadang berdagang di Pasar Bajoe Kecamatan Tanete Riattang Timur Kabupaten Bone.

f. Lokasi

Deskripsi pedagang sampel menurut lokasi berdagang dapat dilihat pada tabel 4.6 berikut ini :

**Tabel 4.7**  
**Deskripsi Lokasi Pasar**

No.	Skor	Kategori	F	Persentase
1.	17 – 20	Sangat Baik	21	28.4%
2.	13 – 16	Baik	30	40.5%
3.	9 – 12	Tidak Baik	23	31.1%
4.	5 – 8	Sangat Tidak Baik	0	0%
Jumlah			74	100%

*Sumber : Data Primer, 2021*

Berdasarkan tabel di atas dapat diketahui dari 74 orang diperoleh keterangan tentang lokasi Pasar Bajoe Kecamatan Tanete Raittang Timur Kabupaten Bone. Sebanyak 21 orang (28.4%) berpendapat bahwa lokasi berdagang sangat baik di pasar di Pasar Bajoe Kecamatan Tanete Raittang Timur Kabupaten Bone. Sebanyak 30 orang (40.5%) berpendapat bahwa lokasi berdagang baik di pasar Bajoe Kecamatan Tanete Raittang Timur Kabupaten Bone. Sebanyak 23 orang (31.1%) berpendapat bahwa lokasi berdagang tidak baik di Pasar Bajoe Kecamatan Tanete Raittang Timur Kabupaten Bone.

g. Pendapatan

Deskripsi pedagang sampel menurut pendapatan berdagang dapat dilihat pada tabel 4.7 berikut ini :

**Tabel 4.8**  
**Deskripsi Pendapatan Pedagang**

No.	Jumlah Modal	F	Persentase
1.	Rp. 5.000.001 – Rp. 10.000.000	12	16 %
2.	Rp. 10.000.001 – Rp. 15.000.000	20	27 %
3.	Rp 15.000.001 – Rp. 20.000.000	39	53 %
4	≥ Rp. 20.000.001	3	4 %
Jumlah		74	100 %

*Sumber : Data Primer, 2021*

Berdasarkan tabel di atas dapat diketahui dari 74 orang diperoleh keterangan tentang pendapatan pedagang Pasar Bajoe Kecamatan Tanete Riattang Timur Kabupaten Bone sebagai berikut. berpendapat bahwa pendapatan pedagang sangat meningkat dengan lokasi usaha sangat strategis dan waktu yang telah dipilih. Bahkan ada pula yang berpendapat modal sangat penting untuk memperoleh pendapatan tambahan dalam berdagang.

## **B. Hasil Penelitian**

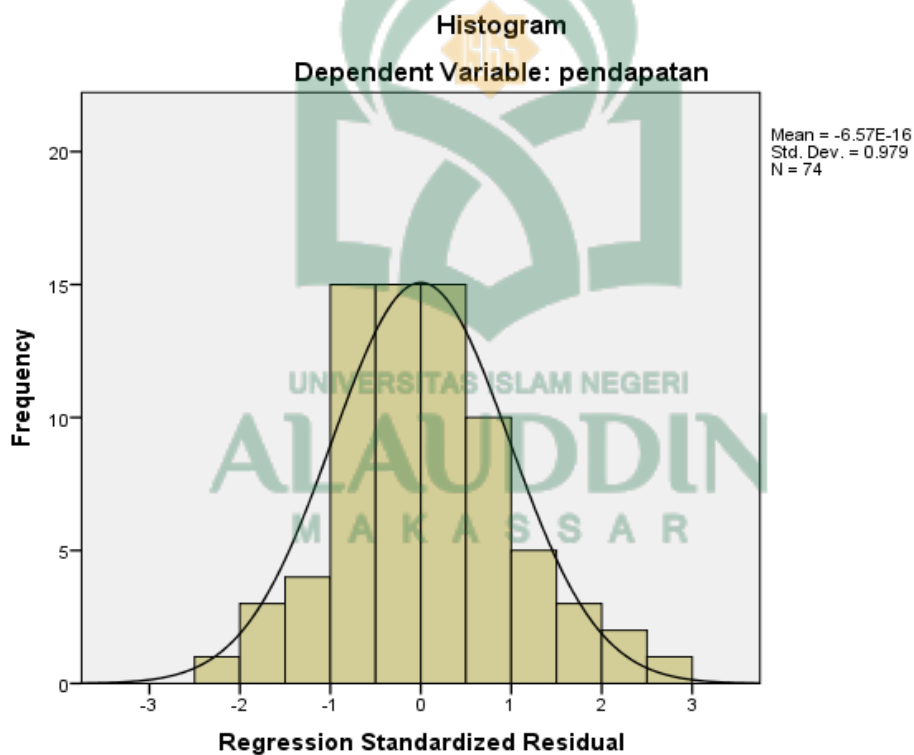
### **1. Hasil Uji Asumsi Klasik**

Uji asumsi klasik bertujuan untuk memastikan bahwa model yang diperoleh benar-benar memenuhi asumsi dasar dalam analisis regresi linier berganda. Dalam pengertian lain model yang dibuat harus lolos dari penyimpanan asumsi adanya serial autokorelasi, normalitas, heteroskedastisitas, dan multikolinearitas.

**a. Uji Normalitas**

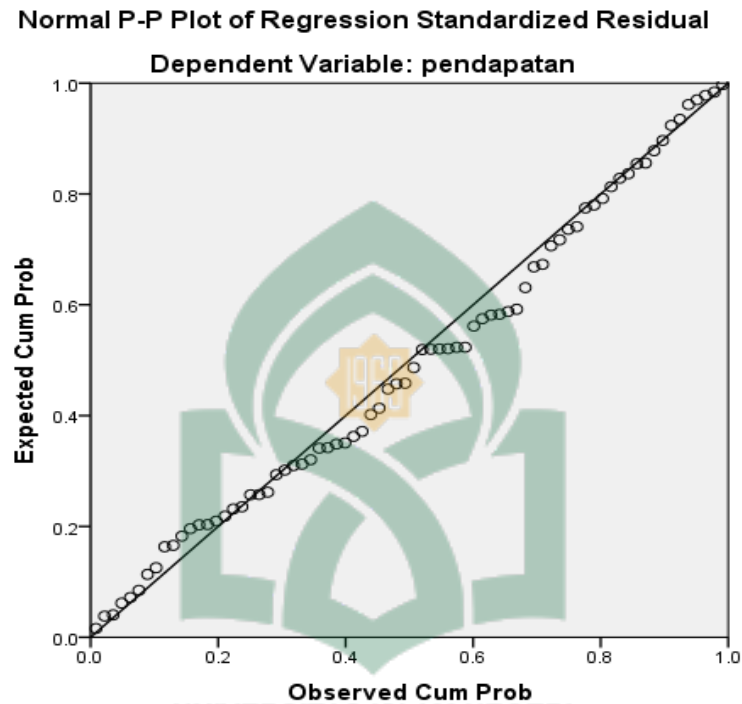
Uji normalitas dengan grafik Histogram dan grafik *normal P-Plot* akan membentuk satu garis lurus diagonal, kemudian data akan dibandingkan dengan garis diagonal. Jika distribusi normal garis yang menggambarkan data sesungguhnya akan mengikuti garis diagonalnya.

**Gambar 4.1 Grafik Histogram**



Gambar 4.1 diatas terlihat bahwa pola distribusi mendekati normal, karena data mengikuti arah garis grafik histogramnya. sehingga dapat disimpulkan bahwa asumsi normalitas telah terpenuhi dan layak dipakai untuk memprediksi pendapatan pedagang berdasarkan variabel bebasnya.

**Gambar 4.2 Grafik Normal P-Plot**



Gambar : Output SPSS 22 data diolah, Tahun 2021

Gambar 4.2 *Normal Probability Plot* , menunjukkan bahwa data menyebar disekitar garis diagonal dan mengikuti arah garis diagonal dan menunjukkan pola distribusi normal, sehingga dapat disimpulkan bahwa asumsi normalitas telah terpenuhi dan layak dipakai untuk memprediksi pendapatan pedagang berdasarkan variabel bebasnya.

#### **b. Uji Multikolinieritas**

Uji ini bertujuan untuk menguji apakah dalam model regresi ditemukan adanya korelasi antara variable independent. Berdasarkan aturan *variance inflation factor* (VIF) dan *tolerance*, maka apabila VIF melebihi angka 10 atau *tolerance* kurang dari 0,10 maka dinyatakan terjadi gejala multikolinieritas.



Sebaliknya apabila nilai VIF kurang dari 10 atau *tolerance* lebih dari 0,10 maka dinyatakan tidak terjadi gejala multikolinieritas. Adapun hasil uji multikolinieritas dapat dilihat pada tabel 4.8 berikut:

**Tabel 4.9**  
**Hasil Uji Multikolinieritas**

Model		Collinearity Statistics	
		Tolerance	VIF
1	Modal	.848	1.179
	Jam	.666	1.503
	Lokasi	.760	1.316

a. Dependent Variable: Pendapatan

Sumber : Output SPSS 22 data diolah, Tahun 2021

Berdasarkan hasil uji multikolinieritas yang dilakukan, dapat dilihat pada tabel 4.8 di atas menunjukkan bahwa nilai tolerance lebih besar dari 0,10. Hal ini dilihat dari data modal  $0,848 > 0,10$ , jam kerja sebesar  $0,666 > 0,10$  dan lokasi  $0,760 > 0,10$ . Sementara pada nilai VIF kurang dari 10,00 Hal ini dapat dilihat dari nilai VIF pada modal  $1,179 < 10,00$ , jam kerja  $1,503 < 10,00$  dan lokasi  $1,316 < 10,00$ . Berdasarkan hasil ini disimpulkan dari 3 variabel tidak terjadi multikolinieritas baik itu pada nilai Tolerance atau nilai VIF.

### c. Uji Autokorelasi

Salah satu metode analisis untuk mendeteksi ada tidaknya autokorelasi dengan melakukan pengujian nilai durbin watson (DW test). Jika nilai  $DW < DL$  (batas bawah) atau  $DW > 4 - DL$  (batas bawah) , maka terdapat auto korelasi. Jika nilai  $DU < DW < 4 - DU$  (batas atas) , maka tidak terdapat autokorelasi. Jika  $DL < DW < DU$  (batas atas) atau  $4 - DU$  (batas

atas) < DW < 4 – DL (batas bawah) , maka tidak ada kesimpulan. Adapun hasil uji autokorelasi dapat dilihat pada tabel 4.9 berikut:

**Tabel 4.10**  
**Hasil Uji Autokorelasi**

**Model Summary<sup>b</sup>**

Model	R	R Square	Adjusted R Square	Std. Error of the Estimate	Durbin-Watson
1	.902 <sub>a</sub>	.814	.806	1751277.844	1.798

a. Predictors: (Constant), Lokasi, Modal, Jam

b. Dependent Variable: Pendapatan

Sumber : Output SPSS 22 data diolah, Tahun 2021

Tabel 4.9 menunjukkan bahwa nilai Durbin Waston menunjukkan nilai 1.7079 (DU) < 1.798 (DW) < 2,2921 (4 - DU) dengan demikian maka dapat disimpulkan bahwa koefisien bebas dari gangguan autokorelasi.

#### d. Uji Heteroksedastisitas

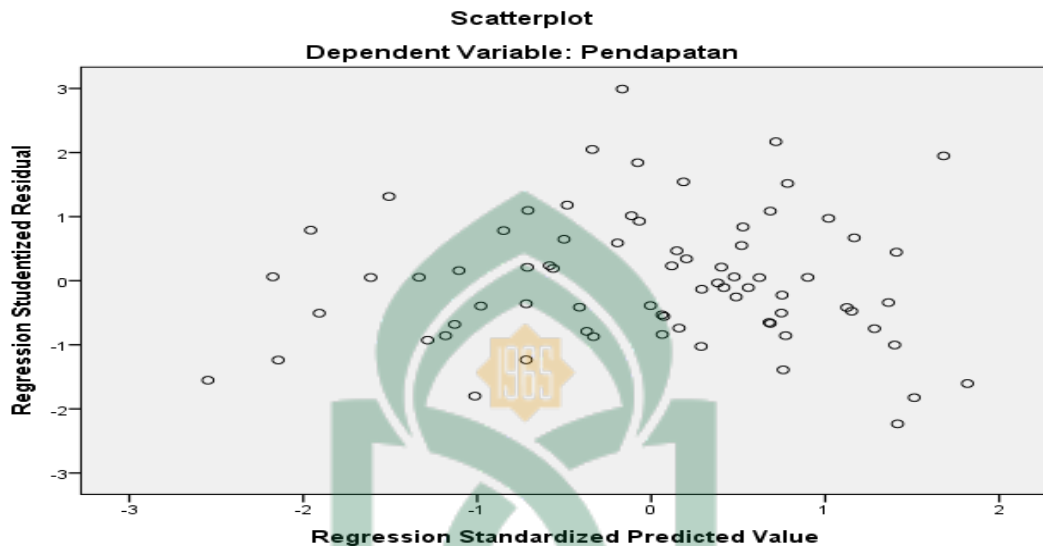
Grafik *scartter plot* antara nilai prediksi variabel dependen yaitu ZPRED dengan residualnya ZRESID, dimana sumbu y adalah y yang telah diprediksi, dan sumbu x adalah residual (y prediksi – y sesungguhnya) yang telah di-studentized. Deteksi ada tidaknya heteroksedastisitas dapat dilakukan sebagai berikut:

1. Jika ada pola tertentu, seperti titik-titik yang ada membentuk pola tertentu yang teratur, maka mengidentifikasi telah terjadi heteroksedastisitas.
2. Jika tidak ada pola yang jelas, serta titik-titik menyebar diatas dan dibawah angka 0 pada sumbu y, maka tidak terjadi heteroksedastisitas.

Adapun hasil gambar uji heteroksedastisitas menggunakan SPSS versi 22, dapat dilihat pada gambar 4.2 berikut:

## Uji Heteroksedastisitas

Gambar 4.3



Gambar : Output SPSS 22 data diolah, Tahun 2021

Gambar 4.2 Scatterplot tersebut, terlihat titik-titik menyebar secara acak dan tidak membentuk suatu pola tertentu yang jelas, serta tersebar baik di atas maupun dibawah angka 0 pada sumbu Y. Hal ini berarti tidak terjadi heteroksedastisitas pada model regresi, sehingga model regresi layak dipakai untuk memprediksi pengaruh variabel berdasarkan masukan variabel independennya.

## 2. Hasil Analisis Regresi Linear Berganda

Persamaan regresi dapat dilihat dari tabel hasil uji *coefisient* berdasarkan output SPSS versi 22 terhadap ke 4 variabel modal, jam kerja, dan lokasi, terhadap pendapatan pedagang ditunjukkan pada tabel 4.10 berikut:

**Tabel 4.11**  
**Hasil Regresi Berganda**

		Coefficients <sup>a</sup>				
		Unstandardized Coefficients		Standardized Coefficients		
Model		B	Std. Error	Beta	t	Sig.
1	(Constant)	-4.413	1763574.387		-2.323	.023
	Modal	.705	.054	.726	12.946	.000
	Jam	567515.445	154117.967	.233	3.682	.000
	Lokasi	252202.260	94550.058	.158	2.667	.009

a. Dependent Variable: Pendapatan

Gambar : Output SPSS 22 data diolah, Tahun 2021

Berdasarkan tabel 4.10 dapat dilihat hasil koefisien regresi ( $\beta$ ) di atas, maka diperoleh persamaan regresi sebagai berikut :

$$\ln Y = \ln \beta_0 + \beta_1 \ln X_1 + \beta_2 \ln X_2 + \beta_3 X_3 + \mu$$

$$Y = -4.413 + 0.705X_1 + 567515.445X_2 + 252202.260X_3 + 1763574.387\mu$$

Hasil dari persamaan regresi di atas dapat diinterpretasikan sebagai berikut:

- a. Nilai koefisien  $\beta_0$  sebesar -4.413 jika variabel modal ( $X_1$ ), jam kerja ( $X_2$ ), dan lokasi ( $X_3$ ), konstan atau  $X = 0$ , maka variabel pendapatan ( $Y$ ) tidak mengalami perubahan atau konstan.
- b. Nilai koefisien  $\beta_1 = 0.705$ . Artinya jika variabel jam kerja, dan lokasi konstan. Dan variabel modal mengalami kenaikan sebesar 1% maka pendapatan pedagang mengalami peningkatan sebesar 0.705. Koefisien bernilai positif artinya terjadi hubungan positif antara modal dan pendapatan pedagang karena semakin naik modal kerja maka pendapatan semakin meningkat.

- c. Nilai koefisien  $\beta_2 = 567515.445$ . Artinya jika variabel modal dan lokasi konstan. Dan variabel jam kerja mengalami kenaikan sebesar 1% maka pendapatan pedagang mengalami peningkatan sebesar 567515.445. Koefisien bernilai positif artinya terjadi hubungan positif antara jam kerja dan pendapatan karena semakin lama berdagang maka pendapatan semakin meningkat.
- d. Nilai koefisien  $\beta_3 = 252202.260$ . Artinya jika variabel modal dan jam kerja konstan. Dan variabel teknologi mengalami kenaikan sebesar 1% maka pendapatan pedagang mengalami peningkatan sebesar 252202.260. Koefisien bernilai positif artinya terjadi hubungan positif antara lokasi dan pendapatan karena dengan lokasi yang strategis maka pendapatan semakin meningkat.

### 3. Uji Hipotesis

Uji hipotesis merupakan jawaban sementara dari rumusan masalah dalam penelitian. Uji hipotesis terbagi menjadi tiga yaitu:

#### a. Koefisien Determinasi ( $R^2$ )

Uji koefisien determinasi ini digunakan untuk mengukur seberapa jauh variabel-variabel bebas dalam menerangkan variabel terikatnya. Nilai koefisien determinasi untuk 3 variabel bebas ditentukan dengan nilai adjusted R *square*, Adapun hasil koefisien determinasi dapat dilihat pada tabel 4.13 berikut:

**Tabel 4.12**  
**Koefisien Determinasi ( $R^2$ )**

<b>Model Summary<sup>b</sup></b>					
Model	R	R Square	Adjusted R Square	Std. Error of the Estimate	Durbin-Watson
1	.902 <sup>a</sup>	.814	.806	1751277.844	1.798

a. Predictors: (Constant), Lokasi, Modal, Jam

b. Dependent Variable: Pendapatan

Sumber : Output SPSS 22 data diolah, Tahun 2021

Tabel 4.13 menunjukkan bahwa hasil dari perhitungan diperoleh nilai koefisien determinasi yang disimbolkan dengan R square sebesar 0.814, dengan kata lain hal ini menunjukkan bahwa besar persentase variasi pendapatan pedagang yang bisa dijelaskan oleh variasi dari ketiga variabel bebas yaitu modal kerja ( $X_1$ ), jam kerja ( $X_2$ ), dan lokasi ( $X_3$ ) sebesar 81.4% sedangkan sisanya sebesar 18.6% dijelaskan oleh variabel-variabel lain diluar penelitian, contohnya variabel pengalaman, jenis dagangan, dan lain-lain.

#### **b. Uji Simultan (Uji F)**

Uji F merupakan uji secara simultan untuk mengetahui apakah variabel modal, jam kerja, dan lokasi secara simultan mempunyai pengaruh yang signifikan terhadap pendapatan pedagang pasar Bajoe Kecamatan Tanete Riattang Timur Kabupaten Bone. jika nilai signifikan  $> 0,05$  maka secara simultan tidak berpengaruh signifikan terhadap variabel dependen. Jika nilai signifikan  $< 0,05$  maka secara simultan berpengaruh signifikan terhadap variabel dependen.

Dari hasil analisis dapat dilihat pada tabel 4.11 berikut:

**Tabel 4.13**  
**Hasil Uji Simultan (Uji F)**

ANOVA <sup>a</sup>						
Model		Sum of Squares	df	Mean Square	F <sub>hit</sub>	Sig.
1	Regression	9366631652823	3	3122210550941	101.801	.000 <sup>b</sup>
		55.800		18.600		
	Residual	2146881860689	70	3066974086699		
		95.720		.939		
	Total	1151351351351	73			
		351.000				

a. Dependent Variable: Pendapatan

b. Predictors: (Constant), Lokasi, Modal, Jam

Sumber : Output SPSS 22 data diolah, Tahun 2021

Dari hasil regresi yang ditunjukkan pada tabel 4.11 F hitung sebesar 101.801 dengan tingkat probabilitas 0,000<sup>b</sup> (signifikansi). maka diperoleh nilai signifikan .000<sup>b</sup> < 0.05. Dengan demikian dapat disimpulkan bahwa model regresi berganda ini layak digunakan, Hal ini menunjukkan bahwa ketiga variabel bebas secara simultan berpengaruh signifikan terhadap variabel dependen.

**c. Uji Parsial (Uji t)**

Uji t dilakukan untuk mengetahui pengaruh secara parsial variabel independen (modal, jam kerja, dan lokasi) terhadap variabel dependen (pendapatan pedagang) dengan menggunakan taraf signifikan < 0,05.

**Tabel 4.14**  
**Hasil Uji Parsial (Uji t)**

**Coefficients<sup>a</sup>**

Model	Unstandardized Coefficients		Standardized Coefficients	T	Sig.
	B	Std. Error	Beta		
1 (Constant)	-4.413	1763574.387		-2.323	.023
Modal	.705	.054	.726	12.946	.000
Jam	567515.445	154117.967	.233	3.682	.000
Lokasi	252202.260	94550.058	.158	2.667	.009

a. Dependent Variable: Pendapatan

Sumber : Output SPSS 22 data diolah, Tahun 2021

Tabel 4.12 hasil output SPSS 22, pengaruh secara parsial variabel modal, jam kerja dan lokasi, terhadap pendapatan pedagang dapat dilihat dari tingkat signifikansi. Maka dapat disimpulkan :

1. Hipotesis modal (H1), Berdasarkan tabel diatas diketahui nilai sig modal sebesar  $0,000 < 0,05$ . Maka H1 diterima karena modal memiliki pengaruh terhadap pendapatan pedagang di pasar Bajoe.
2. Hipotesis jam kerja (H2), Berdasarkan tabel diatas diketahui nilai sig jam kerja sebesar  $0,000 < 0,05$ . Maka H2 diterima karena jam kerja memiliki pengaruh terhadap pendapatan pedagang di pasar Bajoe.
3. Hipotesis lokasi (H3), Berdasarkan tabel diatas diketahui nilai sig lokasi sebesar  $0,009 < 0,05$ . Maka H3 diterima karena modal memiliki pengaruh terhadap pendapatan pedagang di pasar Bajoe.



### **C. Pembahasan**

#### **1. Pengaruh Modal Terhadap Pendapatan Pedagang Pasar Bajoe di Kabupaten Bone**

Dari Hasil uji parsial diketahui bahwa modal, ( $0,000 < 0,05$ ), berhubungan positif terhadap pendapatan pedagang. Sehingga, untuk mendapatkan penambahan pendapatan yang besar harus diikuti dengan penambahan modal.

Hal tersebut sesuai dengan yang terjadi kepada para pedagang yang ada di pasar Bajoe. Pada dasarnya, penambahan modal akan berpengaruh pada biaya operasional yang akan dikeluarkan pada kegiatan berdagang dan dengan jumlah modal yang meningkat, oleh karena itu dana yang digunakan untuk membeli input akan meningkat. Pedagang di pasar bajoe kabupaten Bone mempunyai dua sumber modal yang digunakan yaitu modal yang diberikan oleh pemilik modal atau juragan dan pedagang yang menggunakan modal dari juragan maka akan melakukan pembagian hasil.

Modal yaitu semua bentuk kekayaan yang dapat digunakan langsung maupun tidak langsung dalam proses produksi untuk menambah output yang akan dihasilkan. Peran penting modal dalam meningkatkan output dijelaskan juga dalam teori Adam Smith, yang menyatakan bahwa modal merupakan unsur produksi yang secara aktif akan menentukan tingkat output. Jumlah output yang dihasilkan sangat ditentukan oleh berapa besar modal yang digunakan. Dan penggunaan modal juga dijelaskan dalam teorinya Harrod- Domar, fungsi produksi yaitu sejumlah modal hanya dapat menciptakan suatu tingkat output tertentu dalam suatu kegiatan produksi. Jadi, setiap kegiatan ekonomi akan dapat menyisihkan pendapatan yang akan digunakan oleh memenuhi kebutuhan hidup.

## **2. Pengaruh Jam Kerja Terhadap Pendapatan Pedagang Pasar Bajoe di Kabupaten Bone**

Berdasarkan hasil uji t diperoleh keterangan bahwa jam kerja berpengaruh signifikan ( $0.000 > 0.05$ ) menunjukkan hubungan positif terhadap pendapatan pedagang. Semakin lama pedagang berjualan maka pendapatan pedagang akan meningkat.

Jam Kerja adalah waktu untuk melakukan pekerjaan dapat dilaksanakan siang hari dan/atau malam hari. Faktor yang penting lain dijalani pedagang dalam menjalankan usaha. Lama usaha adalah lama waktu yang sudah di jalani pedagang dalam menjalankan usahanya. Selain itu, faktor penting dalam mengelola suatu usaha adalah menentukan jam kerja. Jam kerja adalah banyaknya waktu kerja sehari.<sup>40</sup>

Analisis jam kerja merupakan bagian dari teori ekonomi mikro, khususnya mengenai teori penawaran tenaga kerja yaitu khususnya mengenai kesediaan individu untuk dapat bekerja dengan harapan memperoleh penghasilan atau tidak sama sekali bekerja dengan konsekuensi rela mengorbankan penghasilan yang seharusnya didapatkan. Mengenai jam kerja bagi individu tinggal memilih apakah ingin bekerja dengan jangka waktu yang lama atau jangka waktu yang pendek. Keputusan tergantung dari individu sebab kegiatan dalam bekerja adalah keputusan yang mutlak dari seorang individu.

---

<sup>40</sup>Firdausa, Roestyadi Artistyan dan Aitrie Arianti. 2013. "Analisis Pendapatan Pedagang di Pasar Jimbaran", *E-Jurnal*, Ekonomi Pembangunan Universitas Udayana. Vol.2 hal 277-283

Pada sektor informal tidak mengenal yang namanya jam kerja standar, akan tetapi mereka bekerja dengan jam kerja yang tidak terbatas. Yang terpenting bagi mereka adalah penghasilan pendapatan yang lebih tinggi tanpa menghiraukan jam kerjanya. Seperti halnya bagi para pedagang dimana jam kerja bukan suatu tuntutan bagi mereka untuk bekerja namun dalam bekerja mereka bebas memilih jam untuk memulai kerja begitupun berhenti dari pekerjaannya. Jam kerja sangat erat hubungannya dengan tingkat pendapatan seseorang, semakin banyak jam kerja yang dipergunakan maka semakin tinggi pendapatan yang diterimanya.

Untuk jam buka pedagang sendiri sangat bervariasi tergantung jenis komoditas yang diperjual belikan dan lokasi mereka berjualan. Bagi pedagang yang menjual kebutuhan pokok kebanyakan berjualan dari jam 6 pagi, bahkan ada yang lebih pagi. Bagi pedagang baju dan toko-toko biasanya buka antara 8-9 pagi, jam kerja pasar Bajoe sendiri rata-rata kurang lebih 8 jam. Mulai pukul 05.30 WITA kondisi pasar Bajoe sudah ramai pelanggan dan pukul 11.00 WITA sudah mulai surut.

### **3. Pengaruh Lokasi Terhadap Pendapatan Pedagang Pasar Bajoe di Kabupaten Bone**

Dari hasil uji t diketahui bahwa lokasi berpengaruh signifikan ( $0,009 < 0,05$ ) dan berhubungan positif terhadap pendapatan pedagang Pasar Bajoe di Kabupaten Bone. Sebuah pasar yang letaknya strategis akan lebih terjamin kelancaran penjualannya dari pada yang letak tempatnya kurang strategis. Faktor-faktor keramaian lalu lintas, kemungkinan tempat pemberhentian orang untuk berbelanja, keadaan penduduk di lingkungan pasar, keadaan perparkiran dan

sebagainya merupakan hal-hal yang perlu diperhatikan dalam penentuan lokasi pasar.

Lokasi usaha yang strategis akan mudah dilihat oleh konsumen, sehingga akan banyak konsumen datang berbelanja. Meningkatnya jumlah pelanggan berakibat pada peningkatan laba bersih usaha. Jarak dengan pemukiman masyarakat yang diperkirakan akan berkunjung sebaiknya juga tidak terlalu jauh, dan untuk mencapainya tersedia cukup fasilitas transportasi atas aksesibilitas yang lancar. Hal ini menjadikan lokasi pasar yang jauh dirasakan menjadi lebih dekat yaitu adanya jalan dan alat transportasi, kemudahan untuk parkir, kelengkapan dan kualitas barang-barang yang dijual dan kemudahan untuk mencapai lokasi.



## **BAB V**

### **PENUTUP**

#### ***A. Kesimpulan***

Berdasarkan hasil penelitian penulisan skripsi dengan judul “Faktor-Faktor Yang Memengaruhi Pendapatan Pedagang Pasar Bajoe Kecamatan Tanete Riattang Timur Kabupaten Bone” dari hasil data yang diperoleh dapat disimpulkan bahwa :

1. Pengaruh variabel modal terhadap tingkat pendapatan pedagang adalah positif. Artinya bahwa semakin besar modal yang digunakan maka tingkat pendapatan pedagang pasar bajoe kabupaten Bone akan semakin meningkat.
2. Pengaruh variabel jam kerja terhadap tingkat pendapatan pedagang adalah positif. Artinya bahwa semakin tinggi tingkat jam kerja yang dilakukan oleh pedagang di pasar Bajoe kabupaten Bone maka peluang akan adanya konsumen yang datang akan meningkat.
3. Pengaruh variabel lokasi terhadap tingkat pendapatan pedagang adalah positif. Artinya semakin strategis lokasi suatu usaha maka semakin mudah pula akses konsumen untuk datang melakukan transaksi. Sehingga lokasi berpengaruh terhadap tingkat pendapatan pedagang pasar.
4. Pengaruh variabel modal, jam kerja dan lokasi terhadap tingkat pendapatan pedagang adalah positif dan signifikan secara bersama-sama. Hal tersebut dapat dilihat dari hasil analisis yang diperoleh yaitu nilai  $F_{hitung}$  sebesar

101.801 dengan tingkat probabilitas (signifikansi)  $0,000^b < 0.05$ . Hal ini menunjukkan bahwa ketiga variabel tersebut secara simultan berpengaruh signifikan terhadap tingkat pendapatan pedagang di pasar Bajoe kabupaten Bone.

## **B. SARAN**

Berdasarkan kesimpulan yang telah diambil, maka saran yang dapat diberikan berdasarkan hasil penelitian :

1. Untuk meningkatkan pendapatan pedagang diharapkan kepada UPTD Pasar Bajoe membentuk kelompok pedagang koperasi yang dapat membantu pedagang dalam memperoleh pinjaman modal, sehingga kebutuhan pedagang akan semakin berkembang dengan baik. Pemerintah harus memastikan aspek strategis lokasi relokasi, agar pedagang tidak merasa dirugikan dan tidak mengurangi pendapatannya.
2. Bagi para pedagang, khususnya dengan adanya relokasi pasar ini untuk meningkatkan aktivitas para pedagang, penataan tempat perdagangan agar pembeli merasa nyaman dalam melakukan pembelian dan pedagang harus mematuhi apa yang telah disetujui oleh hak wilayah yang ditetapkan pemerintah.
3. Perlu dikajinya faktor-faktor lain yang dapat mempengaruhi pendapatan pedagang seperti jenis dagangan, harga, dan lain-lain.

## DAFTAR PUSTAKA

- Yunesa, Vitra, Erna Julita dan Rika Despica, “Analisis Dampak Relokasi Pedagang ke Pasar Semi Modern di Kabupaten Bungo”, *Jurnal* (2016)
- Noor dan Faizail, H, *Ekonomi manajerial* (Jakarta: PT Rajagrafindo persada, 2007)
- Damsar, *Sosiologi Pasar*, Laboratorium Sosiologi (Padang: FISIP–UA, 2005)
- Andriyani, “Dampak perpindahan Lokasi Pasar Sentral Terhadap Pendapatan Pedagang dan Penerimaan Retribusi Pasar di Kabupaten Buton Utara”, *Skripsi* (Kendari: Ilmu Ekonomi dan Bisnis, 2016)
- Suryani, Yosi, Teori Lokasi Penentuan Pembangunan Lokasi Pasar Tradisional, *Jurnal*, 2015.
- Swastha, Basu, *Manajemen Penjualan*, (Yogyakarta: BPFE-Yogyakarta, 2012), h.36
- Departemen Agama RI, *AL-Qur’an dan terjemhanya*, (Jakarta Timur: CV. Darus Sunnah, 2002)
- Brian Berry dalam bukunya *Geography of Market* (dalam, Astonik 1967)
- Endrawanti, S, Dampak relokasi pasar ( studi kasus pada pasar sampangan kota semarang), *Jurnal ilmiah*, (Semarang: UNTAG, 2012)
- Santi, R. K, Sistem penentuan daerah relokasi pemukiman masyarakat dikota banda aceh berbasis system informasi geografis, *Jurnal fakultas teknologi industry jurusan teknik informatika universitas gunadarma*, (2006)
- Kamus Besar Bahasa Indonesia. Edisi III, (Jakarta: Balai Pustaka)
- Hentiani, “Analisis Faktor–Faktor Yang Mempengaruhi Pendapatan Pedagang Pasar Seni Sukawati Di Kabupaten Gianyar”.( Denpasar: *Skripsi* Jurusan Ilmu Ekonomi Universitas Udayana, 2011)
- Tulus Tambunan, *Usaha Kecil dan Menengah di Indonesia Beberapa Isu Penting*, (Jakarta; PT Salemba, 2002)
- Paul Michael Todaro, *Pembangunan Ekonomi Di Dunia Ketiga*. (Jakarta : Erlangga, 2003)
- Suparmoko, *Ekonomi Lingkungan*, (Yogyakarta : Penerbit BPFE, 2012)

- Firdausa, Roestyadi Artistyan dan Aitrie Arianti, Analisis Pendapatan Pedagang di Pasar Jimbaran, *E-Jurnal*, Ekonomi Pembangunan Universitas Udayana. Vol.2
- Nicholson, W. Mikro Ekonomi Intermediate Dan Aplikasinya: Edisi Kedelapan. Jakarta:Erlangga. 2002
- Kilkenny, Maurenn and Jacques, F. T, *Economics Of Location : A Selective Survey*, (Department of Economics. Iowa State University, 1998)
- Djojodipuro, *Teori Lokasi*, (Jakarta : Lembaga Penerbit FE-UI, 1992)
- Asy'ari, *Sosiologi Kota dan Desa*, (Surabaya: Usaha Nasional, 1993)
- Sjafrizal, *Ekonomi Regional, Teori dan Aplikasi* (Jakarta: Penerbit Baduose Media, 2008)
- Kamus Besar Bahasa Indonesia*. Edisi III. (Jakarta: Balai Pustaka)
- Munandar, Analisis Faktor –Faktor Yang Mempengaruhi Pendapatan Pedagang Pasar Seni Sukawati Di Kabupaten Gianyar”, (Denpasar: *Skripsi* Jurusan Ilmu Ekonomi Universitas Udayana,2006)
- Paula, Analisis Faktor –Faktor Yang Mempengaruhi Pendapatan Pedagang Pasar Seni Sukawati Di Kabupaten Gianyar”,( Denpasar: *Skripsi* Jurusan Ilmu Ekonomi Universitas Udayana, 2005)
- Sukirno Sadono, *Teori Makro Ekonomi*, (Jakarta: PT.Raja Grafindo Praseda, 2002),
- Reksoprayitno, *System Ekonomi dan Demokrasi Ekonomi*, (Jakarta: bina grafika, 2004),
- Soekartawati, *Faktor-faktor Produksi*, (Jakarta: Salemba Empat, 2002),
- Suryanto, *Seleksi dan Reformasi Pendidikan di Indonesia Memasuki Milenium III*. (Yogyakarta: Adicta, 2000)
- Raharja Adisasmita, *Pembangunan Kawasan Dan Tata Ruang*, (Yogyakarta:Graha Ilmu, 2010)
- Sugiyono, *Statistika untuk Penelitian* (Bandung: Alfabeta, 2006)
- Arikunto, *Prosedur Penelitian Suatu Praktek* (Jakarta: PT. Rineka Cipta, 2010)
- Sugiyono, *Metode Penelitian Bisnis*, (Bandung: Pusat Bahasa Depdiknas, 2003)



Ghozali, Imam, *Aplikasi Analisis Multivariate Dengan Program SPSS Cetakan IV*  
(2009)



## LAMPIRAN I KUSIONER PENELITIAN

Bersamaan ini saya memohon kesediaan Bapak/Ibu untuk mengisi daftar pertanyaan sebagai data agar dapat menyusun skripsi saya yang berjudul “*Faktor-Faktor Yang Mempengaruhi Pendapatan Pedagang Pasar Bajoe Kecamatan Tanete Riattang Timur Kabupaten bone*”. Saya mengharapkan kesediaannya untuk menjawab dengan baik. Atas kerjasamanya, Saya ucapkan terimakasih.

### Identitas Responden

1. Nama :
2. Umur : .....tahun
3. JenisKelamin :      a. Laki-laki                      b. Wanita
4. Pendidikan :      a. SD   b. SMPc. SMA      d. Diploma      e. Sarjana

Mohon berikan tanda silang (X) pada salah satu jawaban sesuai pilihan Bapak/Ibu.

### Pertanyaan

#### Modal

1. Apakah modal usaha pada awal berdagang berasal dari dana sendiri?  
a. Ya                      b. Tidak
2. Apakah Bapak/Ibu memperoleh modal usaha dari pinjaman?  
a. Ya                      b. Tidak
3. Apakah jumlah modal yang Bapak/ibu gunakan untuk pengadaan sarana dan prasarana lain (alat-alat yang digunakan untuk berdagang)?  
a. Ya                      b. Tidak

Berapa modal yang Bapak/ibugunakan?Rp.....

#### Lama usaha

4. Berapa lama bapak/ibu/saudara/i berdagang?  
a. >7 jam                      c. 9 jam  
b. 8 jam                      d. <10 jam
5. Dimulai dari jam berapa bapak/Ibu mulai membuka kios?  
a. Jam 04.00                      c. Jam 06.00  
b. Jam 05.00                      d. Jam 07.00

6. Berapahari Bapak/ibu berjualan?

- a. Setiaphari                      c.3– 4 hari
- b. 5– 6hari                        d. 1- 2 hari

Hari apa saja bapak/ibu berjualan.....

7. Apakah Bapak/ibu berjualan dalam sehari tersebut dilakukan pada jam-jam tertentu saja ?

- a. Sering                            c. Kadang-kadang
- b. Selalu                            d. Tidak

**Lokasi**

8. Apakah lokasi usaha bapak/ibu/saudara/I sekarang strategis?

- a. Sangatstrategis                c. TidakStategis
- b. Strategis                        d. SangatTidakStategis

Apa alasan lokasi pasar strategis.....

9. Bagaimana kondisi keamanan lokasi ini menurut bapak/ibu/saudara/?

- a. Sangataman                      c. TidakAman
- b. Aman                              d. SangatTidakAman

10. Menurut bapak/ibu/saudara/i, bagaimana kondisi fasilitas-fasilitas kios dilokasi berjulan?

- a. SangatBaik                      c. TidakBaik
- b. Baik                                d. SangatTidakBaik

11. Menurut bapak/ibu/saudara/i, apakah letak kios terjangkau oleh pembeli?

- a. Sangatterjangkau                c. Tidakterjangkau
- b. Terjangkau                        d. SangatTidakterjangkau

12. Apakah transportasi dekat lokasi kios anda, mudah memperoleh lahan parkir?

- a. Sangatmudah                    c. Tidakmudah
- b. Mudah                              d. SangatTidakmudah

### **Pendapatan**

13. Apakah pendapatan bapak/ibu/saudara/i meningkat 4 bulan terakhir?

- a. Sangatmeningkat    c. Tetap
- b. Meningkatkan        d. Menurun

14. Apakah pendapatan bapak/ibu/saudara/i meningkat dengan waktu yang dipilih dalam berdagang?

- a. Sangatmeningkat    c. Tetap
- b. Meningkatkan        d. Menurun

15. Apakah bapak/ibu/saudara/i mudah memperoleh pendapatan tambahan?

- a. Sangatmudah        c. Tidakmudah
- b. Mudah                d. SangatTidakmudah

Berapapendapatanbapak/ibu/saudara/i....? Rp....



## LAMPIRAN II TABULASI HASIL

No	Umur	Pendidikan	JK	(X1)	(X2)	K	(X3)	K	Y
1	41	SMA	L	Rp. 15,000,000	16	SERING	18	SANGAT BAIK	Rp. 17,000,000
2	30	SMA	L	Rp. 8,000,000	13	SELALU	17	SANGAT BAIK	Rp. 12,500,000
3	21	Diploma	W	Rp. 8,000,000	16	SERING	15	BAIK	Rp. 17,500,000
4	36	SMP	L	Rp. 7,500,000	14	SERING	14	BAIK	Rp. 13,000,000
5	28	SMA	W	Rp. 6,000,000	12	SELALU	15	BAIK	Rp. 11,000,000
6	61	SMP	L	Rp. 13,000,000	13	SELALU	13	BAIK	Rp. 15,500,000
7	27	SD	L	Rp. 7,000,000	10	KADANG-KADANG	11	TIDAK BAIK	Rp. 11,500,000
8	40	SD	L	Rp. 15,500,000	14	SERING	19	SANGAT BAIK	Rp. 19,000,000
9	37	SD	W	Rp. 13,500,000	14	SERING	16	BAIK	Rp. 15,000,000
10	47	SMA	W	Rp. 6,000,000	11	SELALU	14	BAIK	Rp. 10,000,000
11	30	SD	W	Rp. 11,000,000	12	SELALU	12	TIDAK BAIK	Rp. 12,000,000
12	45	SMP	W	Rp. 9,000,000	12	SELALU	14	BAIK	Rp. 13,000,000
13	41	DIPLOMA	L	Rp. 15,500,000	16	SERING	19	SANGAT BAIK	Rp. 24,000,000
14	28	SMA	L	Rp. 4,000,000	10	KADANG-KADANG	13	BAIK	Rp. 9,000,000
15	34	SMA	L	Rp. 6,500,000	13	SELALU	15	BAIK	Rp. 13,000,000
16	55	SMP	W	Rp. 2,000,000	12	SELALU	11	TIDAK BAIK	Rp. 7,000,000
17	53	SD	W	Rp. 8,000,000	13	SELALU	16	BAIK	Rp. 15,000,000
18	70	SD	W	Rp. 5,000,000	13	SELALU	13	BAIK	Rp. 8,500,000
19	38	SMA	L	Rp. 12,000,000	15	SERING	16	BAIK	Rp. 17,000,000
20	53	SD	W	Rp. 4,000,000	14	SERING	15	BAIK	Rp. 9,000,000
21	64	SD	W	Rp. 13,500,000	14	SERING	12	TIDAK BAIK	Rp. 16,500,000
22	37	S1	L	Rp. 15,500,000	14	SERING	16	BAIK	Rp. 18,000,000

23	47	SMA	W	Rp. 14,000,000	13	SELALU	13	BAIK	Rp. 16,000,000
24	23	SMA	W	Rp. 12,000,000	12	SELALU	18	SANGAT BAIK	Rp. 14,000,000
25	57	SD	W	Rp. 3,000,000	12	SELALU	12	TIDAK BAIK	Rp. 7,000,000
26	37	SD	W	Rp. 8,000,000	12	SELALU	15	BAIK	Rp. 12,500,000
27	44	SMP	W	Rp. 15,000,000	14	SERING	17	SANGAT BAIK	Rp. 18,000,000
28	70	SD	W	Rp. 10,000,000	13	SELALU	12	TIDAK BAIK	Rp. 12,000,000
29	31	SD	W	Rp. 15,500,000	16	SERING	15	BAIK	Rp. 18,000,000
30	33	SMP	L	Rp. 13,000,000	12	SELALU	12	TIDAK BAIK	Rp. 14,000,000
31	28	SMA	W	Rp. 14,000,000	13	SELALU	12	TIDAK BAIK	Rp. 16,000,000
32	41	SMP	W	Rp. 13,500,000	12	SELALU	12	TIDAK BAIK	Rp. 14,000,000
33	58	SD	W	Rp. 11,500,000	13	SELALU	13	BAIK	Rp. 14,000,000
34	52	SD	W	Rp. 1,000,000	10	KADANG-KADANG	13	BAIK	Rp. 3,000,000
35	38	SD	W	Rp. 4,500,000	14	SERING	16	SANGAT BAIK	Rp. 8,000,000
36	65	SD	W	Rp. 7,000,000	12	SELALU	14	BAIK	Rp. 10,500,000
37	34	S1	L	Rp. 15,000,000	15	SERING	17	SANGAT BAIK	Rp. 18,000,000
38	47	SD	W	Rp. 10,500,000	12	SELALU	11	TIDAK BAIK	Rp. 14,000,000
39	25	SMP	L	Rp. 13,000,000	15	SERING	14	BAIK	Rp. 16,000,000
40	45	SMA	W	Rp. 12,500,000	13	SELALU	16	BAIK	Rp. 16,500,000
41	31	S1	W	Rp. 11,500,000	16	SERING	17	SANGAT BAIK	Rp. 17,000,000
42	50	SD	W	Rp. 7,500,000	15	SERING	17	SANGAT BAIK	Rp. 15,000,000
43	40	SD	L	Rp. 4,000,000	13	SELALU	18	SANGAT BAIK	Rp. 9,500,000
44	22	SD	W	Rp. 13,000,000	13	SELALU	20	SANGAT BAIK	Rp. 20,000,000
45	57	SMP	W	Rp. 9,000,000	13	SELALU	10	TIDAK BAIK	Rp. 14,000,000
46	49	SMA	W	Rp. 14,500,000	14	SERING	19	SANGAT BAIK	Rp. 20,000,000
47	38	SMA	L	Rp. 13,000,000	12	SELALU	14	BAIK	Rp. 16,000,000

48	64	SD	W	Rp. 3,500,000	9	KADANG-KADANG	14	BAIK	Rp. 5,000,000
49	60	SMP	L	Rp. 4,500,000	12	SELALU	12	TIDAK BAIK	Rp. 9,000,000
50	37	SMA	L	Rp. 6,000,000	14	SERING	16	BAIK	Rp. 11,500,000
51	50	SD	W	Rp. 6,000,000	14	SERING	16	BAIK	Rp. 10,000,000
52	31	SMA	W	Rp. 14,000,000	13	SELALU	14	BAIK	Rp. 16,500,000
53	36	S1	W	Rp. 14,000,000	14	SERING	14	BAIK	Rp. 21,000,000
54	48	SMP	W	Rp. 15,000,000	13	SELALU	13	BAIK	Rp. 19,000,000
55	43	SMA	W	Rp. 17,000,000	15	SERING	19	SANGAT BAIK	Rp. 18,500,000
56	55	SMA	W	Rp. 8,000,000	14	SERING	19	SANGAT BAIK	Rp. 16,000,000
57	25	S1	W	Rp. 12,500,000	16	SERING	18	SANGAT BAIK	Rp. 20,000,000
58	60	SD	W	Rp. 18,000,000	13	SELALU	15	BAIK	Rp. 16,000,000
59	45	SMA	W	Rp. 13,000,000	14	SERING	14	BAIK	Rp. 17,500,000
60	35	SMA	W	Rp. 10,000,000	16	SERING	18	SANGAT BAIK	Rp. 18,000,000
61	59	SD	L	Rp. 14,000,000	12	SELALU	10	TIDAK BAIK	Rp. 15,500,000
62	48	SD	L	Rp. 13,500,000	14	SERING	18	SANGAT BAIK	Rp. 18,000,000
63	35	SMA	W	Rp. 9,000,000	14	SERING	13	BAIK	Rp. 17,000,000
64	40	SMA	W	Rp. 8,500,000	15	SERING	18	SANGAT BAIK	Rp. 14,000,000
65	29	SMA	W	Rp. 13,000,000	15	SERING	15	BAIK	Rp. 16,500,000
66	48	SD	W	Rp. 10,500,000	15	SERING	14	BAIK	Rp. 18,000,000
67	42	SMA	W	Rp. 13,500,000	11	SELALU	11	TIDAK BAIK	Rp. 16,000,000
68	64	SD	W	Rp. 11,500,000	15	SERING	14	BAIK	Rp. 16,000,000
69	50	SD	L	Rp. 15,000,000	13	SELALU	13	BAIK	Rp. 16,000,000
70	39	SD	W	Rp. 8,000,000	16	SERING	17	SANGAT BAIK	Rp. 13,500,000
71	47	SMA	W	Rp. 15,000,000	14	SERING	12	TIDAK BAIK	Rp. 16,000,000
72	43	SD	W	Rp. 10,500,000	11	SELALU	18	SANGAT BAIK	Rp. 19,000,000

73	68	SD	W	Rp. 16,000,000	15	SERING	16	BAIK	Rp. 20,500,000
74	57	SD	W	Rp. 9,500,000	16	SERING	14	BAIK	Rp. 16,000,000





### LAMPIRAN III HASIL REGRESI

**Coefficients<sup>a</sup>**

Model		Collinearity Statistics	
		Tolerance	VIF
1	Modal	.848	1.179
	Jam	.666	1.503
	Lokasi	.760	1.316

a. Dependent Variable: Pendapatan

**Model Summary<sup>b</sup>**

Model	R	R Square	Adjusted R Square	Std. Error of the Estimate	Durbin-Watson
1	.902 <sub>a</sub>	.814	.806	1751277.844	1.798

a. Predictors: (Constant), Lokasi, Modal, Jam

b. Dependent Variable: Pendapatan

**Coefficients<sup>a</sup>**

Model		Unstandardized Coefficients		Standardized Coefficients	t	Sig.
		B	Std. Error	Beta		
1	(Constant)	-4.413	1763574.387		-2.323	.023
	Modal	.705	.054	.726	12.946	.000
	Jam	567515.445	154117.967	.233	3.682	.000
	Lokasi	252202.260	94550.058	.158	2.667	.009

a. Dependent Variable: Pendapatan

**Model Summary<sup>b</sup>**

Model	R	R Square	Adjusted R Square	Std. Error of the Estimate	Durbin-Watson
1	.902 <sup>a</sup>	.814	.806	1751277.844	1.798

a. Predictors: (Constant), Lokasi, Modal, Jam

b. Dependent Variable: Pendapatan

**ANOVA<sup>a</sup>**

Model		Sum of Squares	df	Mean Square	F <sub>hit</sub>	Sig.
1	Regression	9366631652823	3	3122210550941	101.801	.000 <sup>b</sup>
		55.800		18.600		
	Residual	2146881860689	70	3066974086699		
		95.720		.939		
	Total	1151351351351	73			
		351.000				

a. Dependent Variable: Pendapatan

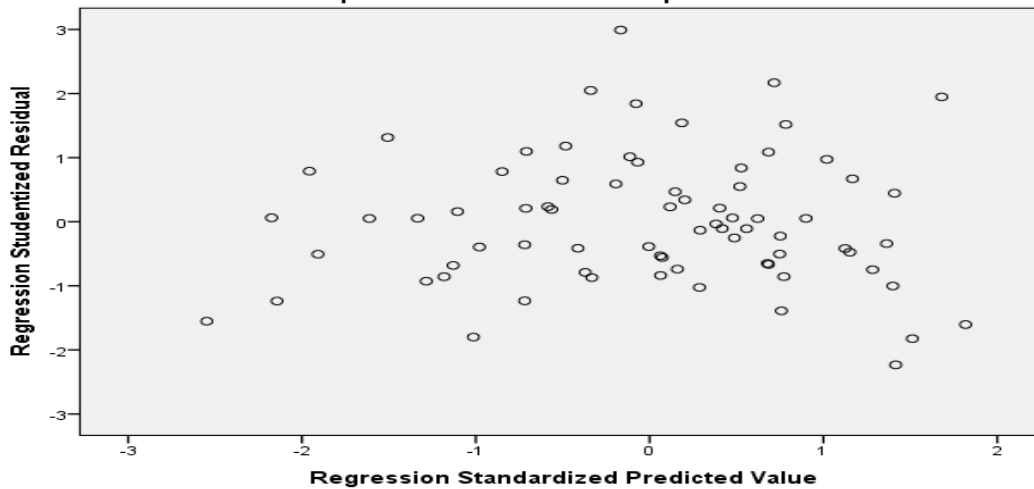
b. Predictors: (Constant), Lokasi, Modal, Jam

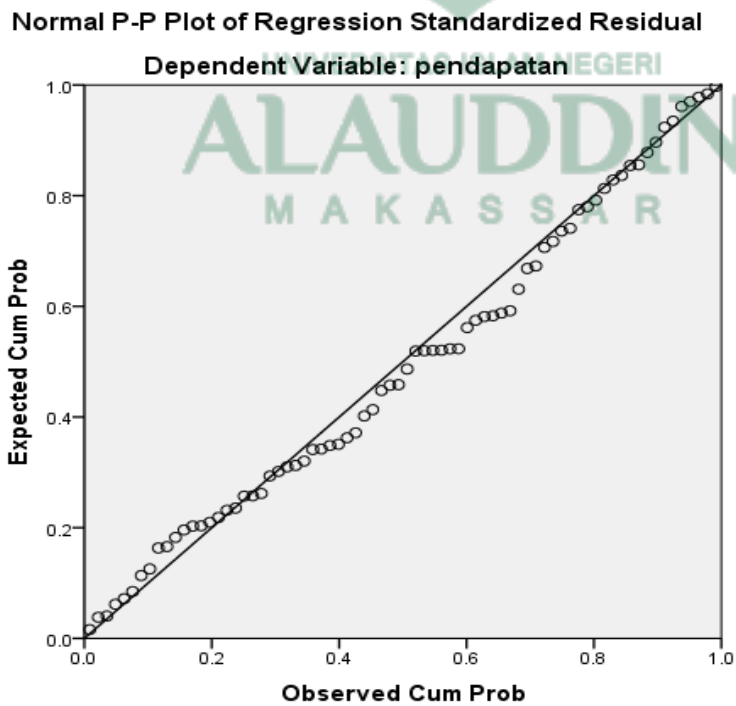
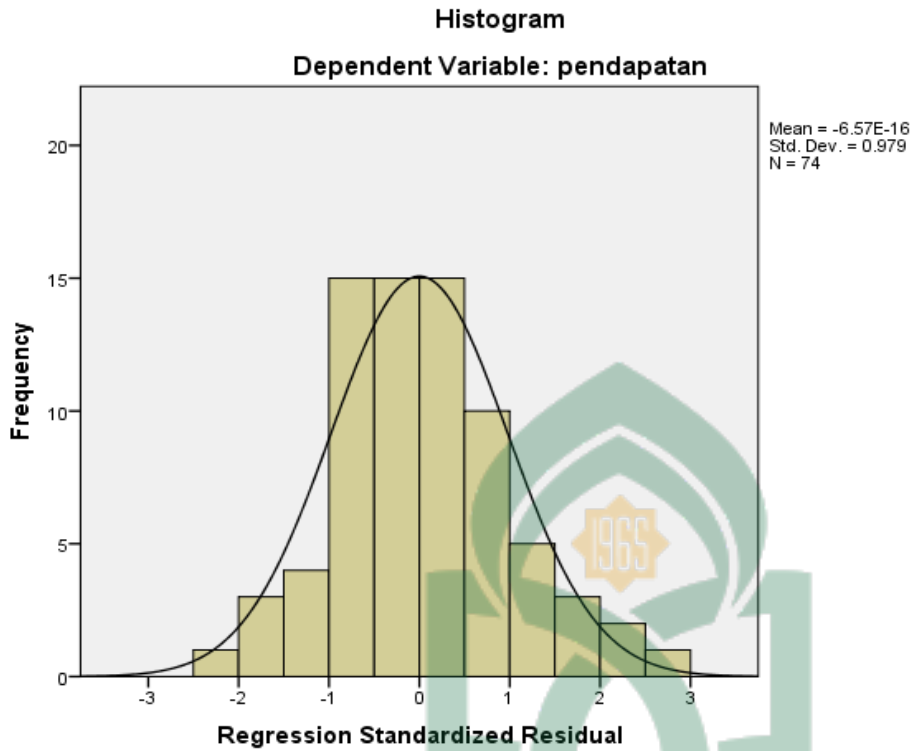
**Coefficients<sup>a</sup>**

Model		Unstandardized Coefficients		Standardized Coefficients	T	Sig.
		B	Std. Error	Beta		
1	(Constant)	-4.413	1763574.387		-2.323	.023
	Modal	.705	.054	.726	12.946	.000
	Jam	567515.445	154117.967	.233	3.682	.000
	Lokasi	252202.260	94550.058	.158	2.667	.009

a. Dependent Variable: Pendapatan

**Scatterplot**  
Dependent Variable: Pendapatan





## LAMPIRAN IV DOKUMENTASI





## RIWAYAT HIDUP



Andi Rakhmat Nur Hasbi, yang bisa dikenal Andi Mamat, Lahir di Watampone pada tanggal 25 November 1995. Anak Kedua dari dua bersaudara dari pasangan Bapak Andi Muh. Hasbi S.Sos. dan Ibu Dra. Andi Cahaya.

Penulis mengawali pendidikan formal pada tahun 2002 di SD Inpres 12/79 Biru 2 Kabupaten Bone dan tamat pada tahun 2008 kemudian pada tahun yang sama melanjutkan pendidikan di SMPN 3 Watampone dan tamat pada tahun 2011, selanjutnya pada tahun yang sama pula penulis melanjutkan pendidikan di SMA Negeri 2 Watampone dan tamat pada tahun 2014.

Melalui penerimaan mahasiswa jalur tes SBMPTN pada tahun 2014, penulis berhasil lulus seleksi dan terdaftar sebagai mahasiswa jurusan Ilmu Ekonomi Fakultas Ekonomi dan Bisnis Islam Universitas Islam Negeri Alauddin Makassar, selama berkuliah penulis aktif diorganisasi kampus maupun luar kampus di-antaranya, menjadi pengurus (ESC) *Economy Study Club* Ilmu Ekonomi Periode 2015-2016, menjadi pengurus Kepmi Bone DPC Tanete riattang periode 2016-2017, dan menjadi pengurus Kepmi Bone DPK Latenriruwa komisariat Uin Alauddin Makassar periode 2017-2018.