

**ANALISIS PENILAIAN KINERJA BERDASARKAN BALANCE
SCORECARD DI RUMAH SAKIT UMUM DAERAH
HAJI MAKASSAR TAHUN 2018**



Diajukan untuk Memenuhi Salah Satu Syarat Meraih Gelar Sarjana

Kesehatan Masyarakat Jurusan Kesehatan Masyarakat
pada Fakultas Kedokteran dan Ilmu Kesehatan

UIN Alauddin Makassar

Oleh:

AVIF YOLANDANI

NIM: 70200114012

**FAKULTAS KEDOKTERAN DAN ILMU KESEHATAN
UIN ALAUDDIN MAKASSAR
TAHUN 2018**

PERNYATAAN KEASLIAN SKRIPSI

Mahasiswa yang bertanda tangan di bawah ini:

Nama : Avif Yolandani
NIM : 70200114012
Tempat/Tanggal lahir : Jember, 8 Maret 1996
Jurusan/Prodi/Konsentrasi : Kesehatan Masyarakat/ ARS
Fakultas/Program : Kedokteran dan Ilmu Kesehatan
Alamat : jl. Tun Abdul Razak No. 88F
Judul : Analisis Penilaian Kinerja Berdasarkan Balance Scorecard di RSUD Haji Makassar 2018

Menyatakan dengan sesungguhnya dan penuh kesadaran bahwa skripsi ini benar adalah hasil karya sendiri. Jika di kemudian hari terbukti ia merupakan duplikat, tiruan, plagiat, atau dibuat oleh orang lain, sebagian atau seluruhnya, maka skripsi dan gelar yang diperoleh karenanya batal demi hukum.

Samata, 5 Maret 2019

Penyusun,

AVIF YOLANDANI

NIM: 70200114012

KATA PENGANTAR



Segala puji bagi Allah swt. atas limpahan berkah, rahmat dan hidayah-Nya, sehingga diberikan kesempatan, kesehatan serta kemampuan sehingga dapat menyelesaikan penulisan skripsi ini yang berjudul “**Analisis Penilaian Kinerja Berdasarkan Balance Scorcard Di Rumah Sakit Umum Daerah Haji Makassar**” sebagai bagian dari syarat dalam meraih gelar sarjana.

Salam dan Salawat semoga senantiasa tercurahkan kepada Nabi Muhammad Salallahu Alaihi Wassalam, yang telah mengajarkan kepada manusia sifat kerendahan hati, kesucian jiwa dan antusiasme untuk terus menuntut ilmu dunia dan akhirat. Beliau lah yang menjadi suri tauladan kita dalam mengamalkan seperangkat nilai akhlakul qarimah yang sempurna yang kemudian juga memotivasi penulis untuk dapat menyelesaikan penelitian ini.

Penulisan skripsi ini bertujuan untuk memenuhi sebagian syarat memperoleh gelar sarjana kesehatan masyarakat bagi mahasiswa program S1 pada program studi Kesehatan Masyarakat Konsentrasi Administrasi Rumah Sakit Universitas Islam Negeri Alauddin Makassar.

Dalam penulisan skripsi ini, penulis telah berikhtiar semaksimal mungkin agar dapat memenuhi ekspektasi dari berbagai pihak, namun penulis menyadari bahwa sesungguhnya kesempurnaan hanya milik-Nya sehingga masih terdapat banyak kekurangan dalam penulisan penelitian ini, oleh sebab itu penulis meminta maaf

sembari mengharapkan kritik dan saran yang konstruktif dari semua pihak demi kesempurnaan skripsi ini.

Penulis menyampaikan terimakasih kepada kedua orangtua saya tercinta yang tak pernah berhenti memberi saya cinta dan mengajarkan saya menjadi orang yang berani dengan dunia yaitu Ayahanda Gofur Santoso dan Ibunda Supinah yang selama ini telah mencurahkan segala cinta dan kasih sayang demi mewujudkan mimpi saya meraih pendidikan yang setinggi-tingginya. Adik saya satu-satunya Arinda Meiswari yang selalu memberi saya semangat agar kelak kami bisa bersama-sama membahagiakan orang tua kami tercinta. Terima kasih pula kepada seluruh keluarga tersayang yang tidak bisa saya sebutkan satu-persatu, yang selama ini senantiasa mendukung secara moril dan materil dalam mengarungi lika-liku perjalanan kemahasiswaan saya sehingga mampu menyelesaikan skripsi ini.

Selesaiannya skripsi ini juga tidak terlepas dari bantuan berbagai pihak, sehingga pada kesempatan ini penulis dengan segala kerendahan hati dan penuh rasa hormat mengucapkan terima kasih yang sebesar-besarnya kepada semua pihak yang telah memberikan bantuan moril maupun materil secara langsung maupun tidak langsung kepada penulis dalam penyusunan skripsi ini hingga selesai, terutama kepada yang saya hormati:

1. Prof. Dr. Musafir Pabbabari, M.Si, selaku Rektor UIN Alauddin Makassar dan para Wakil Rektor I, II, III, dan IV.
2. Dr. dr. Armyun Nurdin, M.Sc, selaku Dekan Fakultas Kedokteran dan Ilmu Kesehatan UIN Alauddin dan Wakil Dekan I, II dan III.


3. Kepala Rumah Sakit Umum Daerah Haji Makassar, beserta seluruh staf yang telah membantu dalam terselesaikannya penelitian
4. Semua responden yang terlibat dalam penelitian ini yang telah bersedia meluangkan waktunya sehingga memudahkan dalam penyusunan skripsi ini.
5. Azriful SKM., M.Kes, selaku Ketua Jurusan Kesehatan Masyarakat dan Emmi Bujawati SKM., M.Kes selaku Sekretaris Jurusan Kesehatan Masyarakat Fakultas Kedokteran dan Ilmu Kesehatan UIN Alauddin Makassar yang telah menjadi sosok panutan bagi saya.
6. Bapak Dr. M. Fais Satrianegara, SKM., MARS dan Abd. Majid HR Lagu, SKM., M.Kes yang telah membimbing dengan penuh kesabaran dan keikhlasan, senantiasa setia memberikan bimbingan, koreksi dan arahan dalam penyelesaian skripsi ini. Bapak Muhammad Rusmin, SKM., MARS, Dr. H. Darussalam, M.Ag, Dr. Hasaruddin, M.Ag selaku penguji kompetensi dan integrasi keislaman yang telah memberikan petunjuk dan koreksi dalam penyelesaian skripsi ini.
7. Bapak dan Ibu Dosen Prodi Kesehatan Masyarakat Fakultas Kedokteran dan Ilmu Kesehatan UIN Alauddin Makassar yang telah menyumbangkan ilmu pengetahuannya serta memotivasi untuk terus mengembangkan diri.
8. Seluruh Keluarga Besar Kesehatan Masyarakat UIN Alauddin Makassar yang telah banyak mengajarkan arti dari sebuah proses pengembangan diri, berbagi pengalaman dan inspirasi serta terus memotivasi.

9. Sahabat seperjuangan Kesehatan Masyarakat Angkatan 2014 (HEFABIP) dan terkhusus Kesmas A dan ARS 2014 yang senantiasa mendukung dan membantu dalam penyusunan skripsi ini. Terima kasih telah menjadi keluarga, sekaligus pelengkap dalam mengarungi suka-duka dunia kemahasiswaan.
10. Saudari yang setia menerima keluh kesah dan memberi nasihat selama empat tahun terakhir yaitu Munifah Yusriah, Lestari Mursalim, Atifa Hikmawaty, Handayani, dan Andi Dhinda.
11. Magfira Khamri, Rangga Birawa, Muhammad Ilmih Syahrif, Dwi Selpin dan Iwa Kusuma yang senantiasa selalu memberi semangat.
12. Teman seperjuangan Nurul Hidayah dan Aidil Fitrah yang sama-sama dalam konsultasi, sejalan dalam menyusun draft, dan beberapa hal lain.
13. Sahabat satu atap selama 2 minggu dalam 3 periode dalam proses Pengalaman Belajar Lapangan di Desa Tongke-tongke, Dusun Baccara Sinjai Timur yaitu, Fakhri Riyadh A., Anni Safitri, Rahmawati SM., Nurul Anisa, Hafsa Kamaruddin, Resky Handayani.
14. Sahabat satu atap selama dua bulan di Kelurahan Mamminasae pada proses Kuliah Kerja Nyata, yaitu Nur Cholis, Muhammad Imran Munir, Imam Fajri, Utari Muhdar, Salma, Ekaharyanti, Nuramanah dan Anggung Anggari.
15. Serta semua pihak yang telah membantu dalam menyelesaikan skripsi ini yang tidak dapat disebutkan satu persatu.

Akhirnya, semoga Allah SWT. memberikan balasan yang setimpal kepada semua pihak yang telah membantu proses penyelesaian skripsi ini. Semoga penelitian ini dapat memberikan sumbangsih ilmu pengetahuan bagi seluruh pembaca, dan juga menjadi pemantik semangat bagi seluruh mahasiswa untuk terus berkarya dalam bidang penelitian. Wassalam.

Samata-Gowa, 5 Maret 2019

Peneliti




Avif Yolandani
NIM : 70200114012

DAFTAR ISI

SAMPUL	i
LEMBAR PENGESAHAN SKRIPSI	ii
KATA PENGANTAR	iii
DAFTAR ISI.....	viii
DAFTAR TABEL.....	x
DAFTAR LAMPIRAN.....	xii
ABSTRAK	xiii
BAB I PENDAHULUAN.....	1-16
A. Latar Belakang	1
B. Rumusan Masalah	4
C. Definisi Operasional.....	5
D. Kajian Pustaka.....	8
E. Tujuan dan Kegunaan Penelitian	15
BAB II TINJAUAN TEORETIS	17-32
A. Tinjauan Tentang Penilaian Kinerja RS.....	17
1. Rumah Sakit	17
2. Penilaian Kinerja	19
3. Penilaian Kinerja Tradisional	19
4. Tujuan Penilaian Kinerja	21
B. Tinjauan tentang Konsep Balance Scorecard	22
1. Perspektif Keuangan.....	24
2. Perspektif Pelanggan	25
3. Perspektif Bisnis Internal	27
4. Perspektif Pertumbuhan dan Perkembangan	27
C. Kerangka Teori.....	31
D. Kerangka Konsep	32

BAB III METODE PENELITIAN.....	33-44
A. Desain Penelitian	33
B. Populasi dan Sampel	34
C. Metode Pengambilan Data	35
D. Instrument Penelitian	36
E. Validasi dan Reliabilitas Instrumen	37
F. Pengolahan dan Penyajian Data	38
 BAB IV HASIL DAN PEMBAHASAN	 45-75
A. Gambaran Umum Lokasi Penelitian	45
B. Hasil Analisis Keempat Perspektif Balance Scorecard.....	54
C. Pembahasan.....	64
 BAB V PENUTUP.....	 76
A. Kesimpulan.....	76
B. Saran	77
 DAFTAR PUSTAKA	 78
 LAMPIRAN	



DAFTAR TABEL

Tabel 3.1	Tabel Indeks Kepuasan Pelanggan.....	41
Tabel 3.2	Tabel Indeks Kepuasan Karyawan.....	42
Tabel 4.1	Distribusi Frekuensi Realisasi Pendapatan dan Belanja RSUD.....	54
Tabel 4.2	Distribusi Frekuensi Jumlah Kunjungan Pelanggan Pelayanan Medik RSUD Haji Makassar 2018	55
Tabel 4.3	Distribusi Frekuensi Karakteristik Responden Pelanggan Berdasarkan Umur.....	56
Tabel 4.4	Distribusi Frekuensi Karakteristik Responden Pelanggan Berdasarkan Jenis Kelamin	57
Tabel 4.5	Distribusi Frekuensi Responden Berdasarkan Pelayanan	57
Tabel 4.6	Distribusi Frekuensi Kepuasan Pelanggan Berdasarkan Hasil Kuesioner Yang Disebarkan	58
Tabel 4.7	Distribusi Frekuensi Indikator Perspektif Proses Bisnis Internal tahun 2016-2017.....	59
Tabel 4.8	Distribusi Frekuensi Distribusi Karakteristik Responden Pegawai Berasarkan Jenis Kelamin	60
Tabel 4.9	Distribusi Frekuensi Distribusi Karakteristik Responden Pegawai Berasarkan umur	61
Tabel 4.10	Distribusi Frekuensi Responden Pegawai Berdasarkan Lama Kerja .	61
Tabel 4.11	Distribusi Frekuensi Responden Pegawai Berdasarkan Pendidikan ..	62
Tabel 4.12	Distribusi Frekuensi Hasil Kepuasan Pegawai RSUD Haji Makassar.....	63
Tabel 4.13	Distribusi Frekuensi Pengukuran Retensi Pegawai 2018.....	64

Tabel 4.14 Distribusi Frekuensi Rangkuman Hasil Pengukuran Kinerja RSUD

Haji Makassar..... 65



DAFTAR LAMPIRAN

- Lampiran 1 Permohonan Pengisian Kuesioner Pelanggan
- Lampiran 2 Kuesioner Pelanggan
- Lampiran 3 Permohonan Pengisian Kuesioner Pegawai
- Lampiran 4 Kuesioner Pegawai
- Lampiran 5 Hasil Analisis Kuesioner Pelanggan
- Lampiran 6 Hasil Analisis Kuesioner Pegawai
- Lampiran 7 Master Tabel
- Lampiran 8 Persuratan
- Lampiran 9 Dokumentasi



**Analisis Penilaian Kinerja Berdasarkan Balance Scorecard
Di Rumah Sakit Umum Daerah Haji Makassar 2018**

¹Avif Yolandani, ²Fais Satrianegara ³Abd Majid

^{1,2}Bagian Administrasi Rumah Sakit Jurusan Kesehatan Masyarakat

³Bagian Kesehatan Lingkungan Jurusan Kesehatan Masyarakat

Fakultas Kedokteran dan Ilmu Kesehatan

Universitas Islam Negeri Alauddin Makassar

avifyolandani@rocketmail.com

ABSTRAK

Balanced Scorecard merupakan strategi bisnis yang diterapkan agar dapat dilaksanakan dan dapat mengukur penilaian kinerja bukan hanya dari segi keuangan saja tetapi juga dari segi non keuangan. Penelitian ini bertujuan untuk menganalisis kinerja Rumah Sakit Umum Daerah Haji Makassar dengan pendekatan *Balanced Scorecard*. Data penelitian ini diperoleh langsung dari Rumah Sakit Umum Daerah Haji Makassar dan dari kuesioner yang disebarakan kepada pelanggan dan pegawai. Penelitian ini menggunakan metode *kuantitatif* dengan pendekatan *deskriptif*. Penentuan responden menggunakan metode *accidental sampling*. Dengan membagikan kuesioner ke 96 pelanggan dan 30 pegawai Rumah Sakit Umum Daerah Haji Makassar. Dari hasil penelitian dengan menggunakan *Balanced Scorecard*, nilai rata-rata untuk dari masing-masing perspektif yaitu perspektif keuangan, perspektif pelanggan, perspektif bisnis internal, serta perspektif pembelajaran dan pertumbuhan adalah baik. Pihak rumah sakit sebaiknya menggunakan pengukuran kinerja dengan pendekatan *Balanced Scorecard* karena informasi yang dihasilkan lebih menyeluruh dan dapat diandalkan guna menerjemahkan Visi dan Misi rumah sakit ke dalam sistem pencapaian strategis.

Kata Kunci: Balance Scorecard, Penilaian Kinerja

**Performance Assessment Analysis Based on Balance Scorecard
in the Haji General Hospital of Makassar 2018**

¹Avif Yolandani, ²Fais Satrianegara ³Abd Majid Hr Lagu

^{1,2} Hospital Management Division, Public Health Department,

³ Environmental Health Division, Public Health Department,

Faculty of Medicine and Health Sciences of Alauddin State Islamic University of Makassar

avifyolandani@rocketmail.com

ABSTRACT

The Balanced Scorecard is a business strategy that is implemented in order to be able to implement performance assessment and to be able to measure the performance not only in the financial aspects but also in the non-financial aspects. This study aims to analyze the hospital performance of the Haji General Hospital of Makassar by using Balanced Scorecard approach. This research employs a quantitative method by using a descriptive approach. The research data of this study was directly obtained from the Haji general hospital of Makassar in which questionnaires were distributed to customers and employees in the hospital. The respondents of this research were selected using accidental sampling method by distributing questionnaires to 96 customers and 30 employees in the Haji general hospital of Makassar. From this research of using Balanced Scorecard approach, it shows that the average value of the hospital for each perspective of financial perspective, customer perspective, internal business perspective, and learning and growth perspective is in the category of good. Therefore, the hospital is expected to use Balanced Scorecard approach as the performance measurement since the information generated is more comprehensive and reliable in matching the organization's Vision and Mission into the strategic achievement system.

Key Words: Balance Scorecard, Performance Assessment

BAB I

PENDAHULUAN

A. Latar Belakang

Mewujudkan suatu pelayanan kesehatan yang berkualitas, diperlukan suatu alat pengukuran untuk mengetahui kinerja yang dimiliki oleh suatu organisasi dalam hal ini adalah rumah sakit. Keputusan Menteri kesehatan RI nomor 828/menkes/sk/IX/2008 tentang Standar pelayanan minimal rumah sakit dimaksudkan agar tersedianya panduan bagi daerah dalam melaksanakan perencanaan, pelaksanaan dan pengendalian serta pengawasan dan pertanggung jawaban penyelenggaraan standar pelayanan minimal rumah sakit. (Gd Menari Yasa, I Wyn Suwendra. 2010).

Apabila rumah sakit tidak dapat mencapai suatu hasil, maka diagnose pertama menunjukkan bahwa strategi yang di lakukan tidak berjalan dengan baik. Selain itu, pengukuran kinerja juga memperlihatkan bagaimana kontribusi oleh para manajer terhadap rumah sakit yang dipimpinnya menjadi sumber informasi dalam mengevaluasi tindakan manajer. Di rumah sakit keberhasilan seorang manajer tidak hanya di ukur dari kemampuannya untuk mendapatkan laba yang tinggi maupun kemampuan untuk menghemat biaya seminimal mungkin (Sari, Anggraini 2015).

Untuk mengukur kinerja di sebuah rumah sakit diperlukan sistem pengukuran kinerja yang tidak hanya mengukur aspek keungan saja tetapi juga mempertimbangkan aspek non keungan seperti kepuasan pelanggan, kualitas produk ataupun jasa,loyalitas karyawan dan sebagainya, sehingga pihak manajemen perusahaan dapat mengambil keputusan yang tepat untuk kepentingan hidup perusahaan dalam jangka panjang (Karim, 2012).

Pengukuran kinerja merupakan salah satu faktor yang sangat penting bagi sebuah organisasi. Pengukuran tersebut antara lain dapat digunakan sebagai dasar menyusun sistem imbalan atau sebagai dasar penyusunan strategi rumah sakit (Cahyono, 2000). Sistem pengukuran kinerja dapat dijadikan sebagai alat pengendalian organisasi, karena pengukuran kinerja dibuat dengan menetapkan *reward* dan *punishment system* (Ulum, 2009).

Untuk meningkatkan kinerja organisasi, maka diperlukan suatu sistem berbasis kinerja. Kinerja yang baik harus mempunyai sistem pengukuran kinerja yang andal dan berkualitas, sehingga diperlukan penggunaan ukuran kinerja yang tidak hanya mengandalkan aspek keuangan saja tetapi juga memperhatikan aspek-aspek non-keuangan. Hal ini mendorong Kaplan dan Norton (2000) untuk merancang suatu sistem pengukuran kinerja yang lebih komprehensif yang disebut dengan *Balanced Scorecard*. Konsep *Balanced Scorecard* yang dikembangkan oleh Kaplan dan Norton (2000) merupakan salah satu metode pengukuran kinerja dengan memasukkan empat aspek/perspektif di dalamnya yaitu:

- 1) *Financial perspective* (perspektif keuangan)
- 2) *Customer perspective* (perspektif pelanggan)
- 3) *Internal bisnis perspective* (perspektif proses bisnis internal) dan
- 4) *Learning and growth perspective* (perspektif pembelajaran dan pertumbuhan)

Balanced Scorecard merupakan strategi bisnis yang diterapkan agar dapat dilaksanakan dan dapat mengukur keberhasilan organisasi. Dengan demikian *Balanced Scorecard* dapat digunakan sebagai alat untuk mengimplementasikan strategi. Lebih dari itu, *Balanced Scorecard* dapat menyelaraskan berbagai fungsi

(divisi, departemen, seksi) agar segala keputusan dan kegiatannya di dalam masing-masing fungsi tersebut dapat dimobilisasikan untuk mencapai tujuan perusahaan.

Pada awalnya, *Balanced Scorecard* dirancang untuk digunakan pada organisasi yang bersifat mencari laba, namun kemudian berkembang dan diterapkan pada organisasi nirlaba. Terdapat perbedaan yang signifikan terhadap penggunaan pada organisasi laba dengan organisasi nirlaba, diantaranya: pada organisasi laba perspektif finansial adalah tujuan utama dari perspektif yang ada, sedangkan pada organisasi nirlaba perspektif konsumen merupakan tujuan utama dari perspektif yang ada. Perspektif finansial dalam organisasi laba adalah berupa finansial atau keuntungan, sedangkan dalam organisasi nirlaba perspektif finansial adalah pertanggungjawaban keuangan mengenai penggunaan sumber daya yang efektif dan efisien dalam rangka memenuhi kebutuhan masyarakat (Wahyu 2011).

Balanced Scorecard dinilai cocok untuk organisasi nirlaba karena *Balanced Scorecard* tidak hanya menekankan pada aspek kuantitatif-finansial, tetapi juga aspek kualitatif dan nonfinansial. Hal tersebut sesuai dengan jenis organisasi nirlaba yaitu menempatkan laba sebagai ukuran kinerja utama, namun pelayanan yang bersifat kualitatif dan non keuangan (Mahmudi, 2007).

Rumah sakit umum merupakan salah satu instansi pemerintah yang bergerak di bidang sektor publik dalam bidang jasa kesehatan. Kegiatan usaha rumah sakit umum daerah bersifat sosial dan ekonomi yang mengutamakan pelayanan kesehatan yang terbaik bagi masyarakat. Rumah sakit umum sebagai salah satu instansi pemerintah harus mampu memberikan pertanggungjawaban baik secara keuangan maupun non-keuangan kepada pemerintah dan masyarakat sebagai pengguna jasa. Oleh karena itu, perlu adanya suatu pengukuran kinerja yang mencakup semua aspek.

Balanced Scorecard merupakan pilihan yang tepat untuk melakukan pengukuran kinerja baik dari aspek keuangan maupun non keuangan (Aurora, 2010:5).

Setelah melakukan observasi Rumah Sakit Umum Daerah Haji Makassar merupakan salah satu rumah sakit pemerintah yang selama ini pengukuran kinerjanya secara tradisional, yaitu lebih focus pada segi finansial. Pengukuran tersebut dirasa kurang memadai karena hanya menggunakan standar umum penilaian.

Berdasarkan uraian tersebut, maka peneliti ingin menerapkan elemen yang dimiliki *Balanced Scorecard* untuk mengukur kinerja organisasi melalui empat aspek yaitu aspek keuangan, aspek pelanggan, aspek bisnis internal dan aspek pembelajaran dan pertumbuhan berdasarkan visi, misi dan tujuan yang dijabarkan dalam strategi organisasi dan nantinya setelah aspek-aspek non finansial tersebut diukur, diharapkan dapat membuat pengukuran kinerja di Rumah Sakit Umum Daerah Haji Makassar menjadi lebih baik dari sekarang.

B. Rumusan masalah

Berdasarkan latar belakang diatas, maka peneliti tertarik untuk mengetahui pengukuran kinerja dengan variable pada Balance Scorecard sebagai Tolak Ukur Penilaian Kinerja di Rumah Sakit Umum Daerah Haji Makassar yang berdasarkan perspektif keuangan, perspektif pelanggan, perspektif bisnis internal, dan perspektif pertumbuhan dan perkembangan.

C. Definisi Operasional dan Ruang Lingkup Penelitian

No	Variabel	Definisi Operasional	Indikator	Pengukuran
1.	<p>Perspektif Keuangan</p> <p>a. Pertumbuhan pendapatan</p> <p>b. Realisasi Anggaran Pendapatan</p>	<p>a. Untuk menunjukkan seberapa besar peningkatan pendapatan yang diperoleh dari periode sebelumnya. Pengukurannya dengan membandingkan pendapatan dari tahun ke tahun.</p> <p>b. Pengukuran ini dilakukan untuk melihat bagaimana tingkat realisasi pendapatan terhadap anggaran yang telah ditetapkan oleh pemerintah.</p>	<p>a. Terjadi pertumbuhan pendapatan dari tahun 2016 ketahun 2017</p> <p>b. Terealisasinya target anggaran pendapatan</p>	<p>a. Persentase peningkatan pendapatan 2016-2017</p> <p>b. Persentase pencapaian jumlah anggaran pendapatan</p>
2.	<p>Perspektif Pelanggan</p>	<p>a. Akuisisi pelanggan menunjukkan</p>	<p>a. Peningkatan</p>	<p>a. Jumlah total</p>

	<p>a. Akusisi Pelanggan</p> <p>b. Kepuasan Pelanggan</p>	<p>seberapa banyak perusahaan berhasil menarik pelanggan baru.</p> <p>b. Respon pelanggan terhadap pelayanan yang diberikan</p>	<p>pelanggan</p> <p>b. Peningkatan kepuasan pelanggan</p>	<p>kunjungan dari tahun 2016-2017</p> <p>b. Kuesioner kepuasan pelanggan</p>
3.	<p>Perspektif Proses Bisnis Internal</p> <p>a. Proses operasional (pelayanan</p>	<p>a. Pelayanan yang diberikan oleh RS</p>	<p>a. Peningkatan mutu pelayanan rumah sakit</p>	<p>a. Peningkatan <i>Bed Occupancy Rate (BOR)</i>, <i>Bed Turn Over (BTO)</i>, <i>Turn Over Internal (TOI)</i>, <i>Average Leangth of Stay (ALOS)</i>, <i>Net Death Rate (NDR)</i>,</p>

				<i>Gross Death Rate</i> (GDR) dari tahun ke tahun.
4.	Perspektif Pembelajaran dan Pertumbuhan			
	a. Kepuasan Karyawan	a. kemampuan karyawan dalam bekerja selama periode tertentu	a. Peningkatan produktivitas karyawan	a. Tingkat kepuasan karyawan yang diukur dengan kuesioner
	b. Retensi karyawan	b. kemampuan RS dalam hal mempertahankan karyawan yang memiliki potensi lebih	b. Penurunan tingkat retensi karyawan	b. Perbandingan antara jumlah karyawan keluar dengan total karyawan

D. Kajian Pustaka

No.	Judul	Nama Peneliti	Lokasi Penelitian	Variabel	Metode	Hasil
1.	Pengukuran Kinerja Dengan Konsep <i>Balanced Scorecard</i> Pada Rumah Sakit Umum Parama Sidhi Singaraja	Gd Menari Yasa, I Wyn Suwendra	Rumah Sakit Umum Parama Sidhi Singaraja	Variabel: - Perspektif keuangan - Perspektif pelanggan - Perspektif bisnis internal - Perspektif pertumbuhan - Cara menyatakan Kinerja Rumah Sakit hanya membandingkan hasil	Kuantitatif	Dari Hasil Yang Telah Dilakukan Diketahui Bahwa Kinerja Rumah Sakit Umum Parama Sidhi Secara Umum Masih Kurang, Hal tersebut Ditunjukkan Dengan Hasil Analisis Dari Masing-Masing Perspektif. Berdasarkan Hasil Penelitian tersebut dapat ditarik kesimpulan bahwa <i>Balanced Scorecard</i> merupakan metode pengukuran kinerja yang sangat baik digunakan karena <i>Balanced Scorecard</i> mengangkat aspek-aspek penting yang diabaikan oleh pengukuran secara tradisional. Hasil pengukuran yang akurat akan

				yang terealisasi dengan yang ditargetkan tanpa memberikan besaran atau skor.		Memberikan Gambaran Keputusan Yang Baik Kepada Manejemen Dalam Hal Merencanaan, Pengambilan Keputusan Untuk Mewujudkan Suatu Visi Dan Misi Suatu Organisasi
2.	Penerapan <i>Balanced Scorecard</i> Sebagai Alat Pengukuran Kinerja Pada Rumah Sakit Islam Surabaya	Anggraini Puspita Sari	Rumah Sakit Islam Surabaya	Variabel - Perspektif keuangan - Perspektif pelanggan - Perspektif bisnis internal	Kuantitatif	Berdasarkan Hasil Penelitian Menunjukkan Bahwa Rumah Sakit Islam Surabaya Telah Memiliki Visi, Misi, Tujuan Dan Sasaran Strategis Yang Jelas Dan Mudah Dipahami Indikator-Indikator Yang Kinerja Yang Telah Disesuaikan Dengan Kesepakatan Pihak Manajemen Rumah Sakit Islam Surabaya Pada Masing-Masing Perspektif <i>Balanced Scorecard</i> Yaitu: Perspektif Keuangan Terlihat Pada Tingkat




Pertumbuhan Pendapatan, Rasio Operasi, Dan Perbandingan Laba Dari Pendapatan. ROI Menunjukkan Tingkat Perbandingan Pertumbuhan Yang Mencapai Target. Perspektif Pelanggan Terlihat Pada BOR, BTO, Serta Kepuasan Pelayanan Menunjukkan Keberhasilan Rumah Sakit Islam Surabaya Dalam Memberikan Pelayanan Terbaiknya. Perspektif Proses Bisnis Internal Terdiri Dari Tingkat Penyediaan Obat, Penambahan Peralatan Dan Pemeliharaan Dan Sanitasi Lingkungan Telah Terlaksana Dengan Baik. Perspektif Pembelajaran Dan Pertumbuhan Menunjukkan Bahwa Produktivitas Karyawan, Lama Pegawai



						Bekerja, Diklat Dan Seminar Tercapai Sehingga Target Terpenuhi. Dari Pembahasan Diatas Dapat Disimpulkan Bahwa Dengan Penerapan <i>Balanced Scorecard</i> Dapat Digunakan Sebagai Alat Penterjemah Strategi Dan Pengukuran Kinerja Yang Ditinjau Dari Perspektif Keuangan Dan Non Keuangan.
3.	Penerapan Metode <i>Balanced Scorecard</i> Sebagai Tolok Ukur Penilaian Kinerja Pada Organisasi	Wahyu Eko Yuzandra Pramadhany	Pada Rumah Sakit Bhayangkara Semarang)	Variabel - Perspektif keuangan - Objek yang diteliti berbeda karena objek penelitian ini bergerak dibidang jasa tetapi	Kuantitatif	Dari Hasil Penelitian Dengan Menggunakan <i>Balanced Scorecard</i> , Nilai Rata-Rata Untuk Masing-Masing Perspektif Yaitu Keuangan, Pelanggan, Bisnis Internal Serta Pembelajaran Dan Pertumbuhan Adalah Cukup Baik. Sehingga Dapat Ditarik Kesimpulan Bahwa Kinerja Rumah

	Nirlaba			lebih menekankan pada laba.		Sakit Bhayangkara Semarang Termasuk Dalam Kriteria Cukup, Dengan Beberapa Saran Dan Perbaikan Yang Perlu Dilakukan.
4.	Penerapan Balanced Scorecard Sebagai Tolak Ukur Pengukuran Kinerja Di Rsud Noongan	Marisa Lidya Rumintjap	Rsud Noongan	Variabel <ul style="list-style-type: none"> - Perspektif keuangan - Perspektif pelanggan - Perspektif bisnis internal - Perspektif perkembangan 	Kualitatif	beri skor sesuai dengan kriteria. Data diperoleh melalui data sekunder Rumah Sakit Umum Daerah Noongan. Dari hasil penelitian dengan menggunakan konsep Balanced Scorecard dapat ditarik kesimpulan bahwa terdapat beberapa variasi pencapaian hasil. Perspektif pertumbuhan dan pembelajaran masih dianggap kurang, sedangkan untuk 3 perspektif lainnya dianggap sudah cukup baik. Maka, Balanced Scorecard cocok

						<p>untuk diterapkan pada Rumah Sakit Umum Daerah Noongan karena dapat memberikan gambaran yang lebih terstruktur dan menyeluruh dibandingkan dengan sistem tradisional yang masih digunakan sampai saat ini.</p>
5.	<p>Penerapan Balance Scorecard Sebagai Tolok Ukur Kinerja Pada Rsud Kota Semarang</p>	<p>Hafidz Hening Waskito *, Linda Agustina</p>	<p>Pada Rsud Kota Semarang</p>	<p>Variabel Independen:</p> <ul style="list-style-type: none"> - Perspektif pelanggan - Perspektif bisnis internal - Perspektif perkembangan 	<p>Kualitatif</p>	<p>Hasil penelitian yang telah dilakukan diketahui bahwa untuk perspektif keuangan, kinerja RSUD Kota Semarang secara umum cukup baik. Perspektif pelanggan menghasilkan kinerja cukup baik, karena tingkat kepuasan mencapai 71%, tingkat retensi selalu meningkat namun tingkat akuisisi pasien mengalami penurunan selama tiga tahun. Perspektif proses internal bisnis menunjukkan kinerja yang baik</p>

					<p>karena adanya inovasi dan peningkatan jumlah kunjungan pasien. Perspektif pembelajaran dan pertumbuhan menunjukkan hasil yang baik karena selama tiga tahun tingkat produktivitas meningkat dengan rata-rata peningkatan produktivitas sebesar Rp. 63.450.144. Peningkatan juga didukung dengan tingkat kepuasan karyawan sebesar 52 % dan retensi 0.39%</p>
--	--	--	--	--	---

Jadi, yang membedakan penelitian saya dengan penelitian terdahulu atau sebelumnya yaitu lokasi penelitian dan variable, dimana penelitian saya mengaitkan antara penilaian secara umum dengan penilaian menggunakan balance scorecard.

E. Tujuan dan Kegunaan Penelitian

1. Tujuan Penelitian

a. Tujuan Umum

Untuk menganalisis Penilaian Kinerja berdasarkan Balance Scorecard di Rumah Sakit Umum Daerah Haji Makassar dari segi finansial maupun non-finansial.

b. Tujuan Khusus:

- 1) Untuk mengetahui kinerja Rumah Sakit Umum Daerah Haji Makassar berdasarkan perspektif keuangan
- 2) Untuk mengetahui kinerja Rumah Sakit Umum Daerah Haji Makassar berdasarkan perspektif kepuasan pelanggan
- 3) Untuk mengetahui kinerja Rumah Sakit Umum Daerah Haji Makassar berdasarkan perspektif bisnis internal.
- 4) Untuk mengetahui kinerja Rumah Sakit Umum Daerah Haji Makassar berdasarkan perspektif pertumbuhan dan perkembangan

2. Kegunaan Penelitian

Diharapkan penelitian ini dapat memperkaya wawasan tentang kajian penilaian kinerja rumah sakit dengan pendekatan *balanced scorecard*.

a. Bagi rumah sakit

Dapat digunakan sebagai alternatif pengukuran kinerja yang lebih komprehensif dalam menilai kinerja Rumah Sakit Umum Daerah Haji Makassar.

b. Bagi pemerintah

Penelitian ini diharapkan dapat memberikan kontribusi bagi pemerintah daerah dalam pengambilan kebijakan mengenai pengukuran kinerja pada instansi-instansi pemerintah daerah agar lebih komprehensif mencakup semua aspek.

c. Bagi peneliti

Penelitian ini diharapkan dapat menambah ilmu pengetahuan dan memperluas wawasan bagi peneliti terkait metode Balance Scorecard.



BAB II

TINJAUAN TEORITIS

A. Tinjauan Umum Tentang Penilaian Kerja Rumah sakit

1. Rumah sakit

Rumah sakit merupakan suatu organisasi kompleks yang mempergunakan perlengkapan khusus dan mempekerjakan sekelompok tenaga kerja ahli yang terlatih dan terdidik untuk mengatasi masalah-masalah ilmu yang berkaitan dengan masalah kesehatan yang semuanya dipadukan untuk mencapai tujuan perawatan kesehatan yang baik (Siregar,2004)

Fungsi rumah sakit yaitu sebagai penyelenggara pelayanan medic dan non medic, pelayanan dan asuhan keperawatan, pelayanan rujukan, pendidikan dan pelatihan, penelitian dan pengembangan, serta administrasi dan keuangan.

Sebagai salah satu organisasi penyediaan jasa, keberlangsungan usaha rumah sakit sangat ditentukan oleh kepuasan pasien. Maka dari itu, untuk melaksanakan fungsinya secara optimal maka rumah sakit harus memperhatikan faktor kunci dalam pelayanan terhadap pasien. (Aditama,2002).

Dalam bidang manajemen, Rumah sakit mulai lebih aktif dalam memasarkan produk layanan dan menggunakan *information system* untuk menyelesaikan tugas-tugas manajemen. Dengan pengolahan pengendalian sumber daya rumah sakit bergeser ke arah kemampuan manajemen. Yaitu pasien menjadi tujuan utama penghasilan rumah sakit walaupun pada periode ini peranan dokter masih dominan dalam mengendalikan pemasukan pasien ke rumah sakit.

Manajemen administrasi atau administrator rumah sakit sangat berperan dalam negoisasi dengan asuransi kesehatan, komisi-komisi akreditasi rumah sakit

dan sebagai juru bicara (humas) yang berhadapan dengan media publikasi dan masyarakat, sehingga administrator dapat menjadi CEO (Chief Executif Officer) yang berwenang penuh dalam manajemen rumah sakit (Satrianegara,2018).

Menurut Peraturan Menteri Kesehatan RI Nomor 340/Menkes/Per/III/2010 tentang Klasifikasi Rumah Sakit, pengelompokan rumah sakit umum ditetapkan berdasarkan:

- a. Pelayanan.
- b. Sumber daya manusia.
- c. Peralatan.
- d. Sarana dan prasarana.
- e. Administrasi dan manajemen.

Berdasarkan fasilitas dan kemampuan pelayanan, rumah sakit umum diklasifikasikan menjadi.

- a. Rumah sakit umum kelas A: mempunyai fasilitas dan kemampuan pelayanan medik paling sedikit empat pelayanan medik spesialis dasar, lima pelayanan spesialis penunjang medik, dua belas pelayanan medik spesialis lain, dan tiga belas pelayanan medik subspecialis.
- b. Rumah sakit umum kelas B: mempunyai fasilitas dan kemampuan pelayanan medik paling sedikit empat pelayanan medik spesialis dasar empat pelayanan spesialis penunjang medik, delapan pelayanan medik spesialis lainnya, dan dua pelayanan medik subspecialis dasar.
- c. Rumah sakit umum kelas C: mempunyai fasilitas dan kemampuan pelayanan

medik paling sedikit empat pelayanan medik spesialis dasar dan empat pelayanan spesialis penunjang medik.

d. Rumah sakit umum kelas D: mempunyai fasilitas dan kemampuan pelayanan medik paling sedikit dua pelayanan medik spesialis dasar.

2. Pengertian Penilaian Kinerja

Kinerja adalah hasil atau prestasi kerja suatu perusahaan selama periode waktu tertentu yang dipengaruhi oleh proses operasional perusahaan dengan memanfaatkan sumber daya yang dimiliki oleh perusahaan tersebut. (Helfert, 1996)

Kinerja adalah prestasi yang dicapai oleh seseorang dalam melaksanakan tugasnya atau pekerjaannya sesuai dengan standar dan kriteria yang ditetapkan untuk pekerjaan itu (Rivai,2005).

Mulyadi (1997) mendefinisikan penilaian kinerja sebagai penentu secara periodik efektivitas operasional suatu organisasi, bagian organisasi, dan karyawan berdasarkan sasaran, standar dan kriteria yang telah ditetapkan sebelumnya.

Setiap organisasi berharap menjadi yang terdepan diantara organisasi sejenis lainnya oleh karenanya dibutuhkan suatu penilaian kinerja yang dapat dijadikan pondasi untuk menciptakan sistem *reward* sehingga kinerja staf sesuai dengan yang harapan perusahaan.

3. Penilaian Kinerja Tradisional

Penilaian kinerja yang biasa digunakan pada perusahaan adalah penilaian secara tradisional, yaitu dengan melakukan penilaian kinerja personel hanya berdasarkan ukuran keuangan. Kinerja lain seperti peningkatan kompetensi dan komitmen personel, peningkatan produktivitas, dan proses bisnis yang digunakan

untuk melayani pelanggan diabaikan oleh manajemen karena sulit pengukurannya. Pengukuran kinerja ini mudah dilakukan sehingga konsep penilaian ini banyak sekali digunakan oleh perusahaan, baik perusahaan berorientasi profit maupun tidak. Akan tetapi, penilaian menggunakan metode ini dinilai tidak relevan lagi jika dibandingkan dengan perkembangan yang terjadi saat ini.

Hal di atas jelas memiliki kelemahan. Menurut Kaplan dan Norton (1996: 6) kelemahan-kelemahan pengukuran kinerja yang menitik beratkan pada kinerja keuangan antara lain:

- a. Ketidakmampuannya mengukur kinerja aset tak berwujud (*intangible assets*) dan aset intelektual (sumber daya manusia) perusahaan. Oleh karena itu, kinerja keuangan tidak mampu bercerita banyak mengenai masa lalu perusahaan dan tidak mampu sepenuhnya menuntun perusahaan ke arah yang lebih baik.
- b. Pengukuran lebih berorientasi kepada manajemen operasional dan kurang mengarah pada manajemen strategis.
- c. Tidak mampu mempresentasikan kinerja *intangible assets* yang merupakan bagian struktur aset perusahaan.

Pengukuran kinerja keuangan akan mendorong manajer lebih banyak memperbaiki kinerja jangka pendek dan seringkali mengorbankan tujuan jangka panjang. Kinerja keuangan yang baik saat ini boleh jadi mengorbankan kepentingan-kepentingan jangka panjang perusahaan. Sebaliknya, kinerja keuangan yang kurang baik saat ini bisa terjadi karena perusahaan melakukan investasi demi kepentingan jangka panjangnya.

Banyaknya kelemahan dalam sistem pengukuran kinerja tradisional mendorong Kaplan dan Norton (1996: 6) untuk mengembangkan suatu sistem

pengukuran kinerja yang memperhatikan empat perspektif, yaitu perspektif keuangan, perspektif pelanggan, perspektif proses bisnis internal, serta perspektif pembelajaran dan pertumbuhan. Pendekatan ini secara umum dikenal dengan konsep *balanced scorecard* yang diterapkan berdasarkan visi dan misi yang telah dimiliki organisasi. Selanjutnya, visi dan misi tersebut dituangkan dalam bentuk strategi untuk mencapai tujuan organisasi.

4. Tujuan Penilaian Kinerja

Adapun tujuan dari penilaian kinerja menurut Simamora (2004) adalah untuk tujuan evaluasi dan tujuan pengembangan. Penilaian kinerja memberikan dasar evaluasi terhadap kinerja sebuah organisasi untuk dapat menilai kinerja dan telaah gaji menentukan besaran kompensasi, tunjangan peningkatan kinerja, bonus karyawan dan kenaikan gaji bergantung pada evaluasi kinerja. Dalam membuat keputusan yang berkaitan dengan promosi, mutasi, demosi dan pemberhentian karyawan, seorang manajer atau penyelia membutuhkan evaluasi kinerja dalam pengambilan keputusannya.

Sistem penilaian kinerja dapat menghasilkan informasi yang bermanfaat untuk pengembangan kepribadian diri anggota organisasinya. Manajemen dapat berperan sebagai pengukuh dan penunjang kinerja apabila hasil pengukuran kinerja digunakan sebagai instrumen pengembangan karyawan. Selain itu pengukuran kinerja dapat berguna sebagai tolak ukur bagi karyawan untuk lebih meningkatkan kinerjanya di masa mendatang dan pembahasan rencana karier jangka panjang. Penilaian kinerja juga dapat berfungsi sebagai pedoman perencanaan kebutuhan pelatihan apabila ada koordinasi dengan kegiatan manajemen sumber daya manusia.

Firman Allah dalam Al-Qur'an surat Al-Ahqaaf ayat 19

وَلِكُلِّ دَرَجَةٍ مِّمَّا عَمِلُوا وَلِيُؤْفِقَهُمْ أَعْمَالَهُمْ وَهُمْ لَا يُظْلَمُونَ ﴿١٦﴾

Terjemahnya:

“Dan bagi masing-masing mereka derajat menurut apa yang telah mereka kerjakan dan agar Allah mencukupkan bagi mereka (balasan) pekerjaan-pekerjaan mereka sedang mereka tiada dirugikan.”

Dari ayat tersebut bahwasanya Allah pasti akan membalas setiap amal perbuatan manusia berdasarkan apa yang telah mereka kerjakan. Artinya jika seseorang melaksanakan pekerjaan dengan baik dan menunjukkan kinerja yang baik pula bagi organisasinya maka ia akan mendapat hasil yang baik pula dari kerjanya dan akan memberikan keuntungan bagi rumah sakit maupun organisasinya.

Menurut Hariandja (2007), pentingnya penilaian unjuk kerja atau penilaian kinerja adalah agar organisasi dapat memberikan *feedback* kepada karyawannya untuk dapat melakukan pembenahan terkait dengan kinerja yang dimilikinya serta untuk penyesuaian gaji dan peningkatan motivasi pegawai dengan pemberian kompensasi yang layak. Penilaian kinerja juga dapat digunakan oleh organisasi untuk menempatkan karyawannya sesuai dengan keahliannya serta penilaian kinerja dapat mencerminkan kekurangan-kekurangan yang dimiliki karyawan sehingga dapat direncanakan pelatihan yang sesuai dengan kebutuhan dan pengembangan.

Perencanaan karier seorang pegawai dapat dilakukan melalui penilaian kinerja serta untuk mengetahui kekurangan-kekurangan dalam proses penempatan karyawan sehingga menghasilkan kinerja yang kurang memuaskan sehingga bisa dilakukan tindakan perbaikan. Penilaian kinerja juga bermanfaat untuk mengetahui adanya kekurangan dalam *job discription*, penilaian yang obyektif dapat memberikan perlakuan yang sama pada semua pegawai, mengetahui permasalahan-permasalahan

eksternal pegawai yang mempengaruhi penurunan kinerja dan membantu untuk mengatasinya dan mengetahui sejauh mana manajemen sumber daya manusia menjalankna fungsinya.

B. Tinjauan Pustaka Tentang Konsep Balanced Scorecard

1. Definisi Balance Scorecard

Balanced scorecard terdiri dari dua kata, yaitu *balanced* dan *scorecard*. Adapun beberapa pengertian *balanced scorecard* menurut beberapa ahli di antaranya sebagai berikut.

- a. Menurut Kaplan dan Norton (1996: 7) *balanced scorecard* terdiri dari dua kata, yakni *scorecard*: kartu yang digunakan untuk mencatat skor hasil kinerja seseorang yang nantinya digunakan untuk membandingkan dengan hasil kinerja yang sesungguhnya; dan *balanced*: menunjukkan bahwa kinerja personel atau karyawan diukur secara seimbang dan dipandang dari dua aspek, yaitu keuangan dan nonkeuangan, jangka pendek dan jangka panjang, dan dari segi intern maupun ekstern.
- b. Menurut Garrison dan Noreen (2000: 494), *balanced scorecard* merupakan kumpulan ukuran kinerja yang terintegrasi dan diturunkan dari strategi perusahaan yang mendukung strategi perusahaan secara keseluruhan.
- c. Menurut Anthony dan Govindarajan (2004: 173), *balanced scorecard* adalah alat untuk memelihara keseimbangan antara ukuran-ukuran strategis yang berbeda dalam suatu usaha mencapai keselarasan cita-cita.
- d. Menurut Hansen dan Mowen (2005: 509), *balanced scorecard* adalah sistem manajemen strategis yang mendefinisikan sistem akuntansi pertanggung jawaban berdasarkan strategi.

e. Menurut Rangkuti (2011: 3), *balanced scorecard* adalah kartu skor yang digunakan untuk mengukur kinerja dengan memperhatikan keseimbangan antara sisi keuangan dan nonkeuangan, antara jangka pendek dan jangka panjang, serta melibatkan faktor internal dan eksternal.

Dengan melihat beberapa pengertian di atas, maka dapat disimpulkan bahwa *balanced scorecard* merupakan suatu instrumen pengukuran kinerja yang mengaitkan faktor keuangan dan nonkeuangan sebagai indikator pengukurannya demi kelangsungan jangka panjang perusahaan.

Balanced scorecard terdiri atas sekumpulan beberapa indikator kinerja yang saling berhubungan yang merupakan turunan dari strategi perusahaan sehingga perusahaan mampu mencapai tujuan yang diharapkan. *Balanced scorecard* dapat memberikan langkah-langkah untuk memberitahukan strategi perusahaan pada semua lini. Selain itu *balanced scorecard* juga dapat menggambarkan bagaimana perusahaan tersebut meningkatkan pencapaian finansialnya (Wijaya, 2002).

Balanced scorecard adalah suatu cara penilaian yang meliputi empat dimensi pengukuran kinerja, yaitu perspektif keuangan, perspektif pelanggan, perspektif proses bisnis internal dan perspektif pembelajaran dan pertumbuhan (Kaplan dan Norton, 2000).

1. Perspektif Keuangan

Ukuran kinerja keuangan menggambarkan bagaimana strategi, sasaran, dan inisiatif strategik serta penerapannya dapat menghasilkan masukan dalam meningkatkan keuntungan perusahaan. Hal ini berkaitan erat dengan tingkat efektifitas dan efisiensi dari pengelolaan dana anggaran Rumah Sakit.

a. Rasio Efektivitas

Pengukuran Rasio Efektivitas berkenaan dengan apakah suatu alternative mencapai hasil (akibat) yang diharapkan, atau mencapai tujuan dari diadakannya tindakan. Sehingga ukuran aktivitas dapat dikatakan sebagai suatu standar akan terpenuhinya mengenai sasaran dan tujuan yang akan dicapai .

b. Rasio Efisiensi

Pengukuran ini dilakukan untuk melihat bagaimana tingkat realisasi belanja terhadap anggaran yang telah ditetapkan oleh pemerintah.

2. Perspektif Pelanggan

Dalam perpektif ini bagaimana perusahaan mampu memberikan kepuasan kepada pelanggannya, sehingga yang menjadi ukuran adalah kepuasan pelanggan. Kepuasan pelanggan dapat dicapai dengan memberikan produk atau jasa yang bernilai tinggi artinya konsumen dapat menikmati manfaat dari produk atau jasa yang dibelinya sesuai dengan harapan atau bahkan melampaui harapan mereka. Ada dua kelompok perusahaan dalam perspektif ini yaitu :

a. Kelompok ukuran pelanggan utama (*customer core measurement group*) terdiri atas pangsa pasar (*market share*), kemampuan mempertahankan konsumen (*customer retention*), kemampuan mendapat pelanggan baru (*customer acquisition*), bagaimana perusahaan mampu menarik konsumen baru dalam pangsa pasarnya, tingkat profitabilitas pelanggan (*customer profitability*) dan tingkat kepuasan konsumen (*customer satisfaction*).

Zeithaml, Berry dan Parasuraman, telah merumuskan lima dimensi karakteristik yang dipakai oleh konsumen dalam menilai kualitas pelayanan yaitu:

1. *Reliability* (kehandalan), yaitu kemampuan perusahaan untuk dapat memuaskan pelanggan berdasarkan promosi.

2. *Responsiveness* (daya tanggap), yaitu daya tanggap karyawan dalam hal melayani pelanggan.
3. *Assurance* (jaminan), meliputi kecakapan, sopan santun, bisa dipercaya pelanggan, aman, tidak beresiko.
4. *Empathy* (perhatian), antara lain mudah bergaul, bahasa sopan, dan ketulusan dalam memberikan perhatian terhadap kebutuhan pelanggan.
5. *Tangibles* (bukti langsung), yang berupa fasilitas fisik, sarana prasarana, staf, dan alat komunikasi.

Dimensi kualitas ini sangat mempengaruhi harapan pelanggan dan kenyataan yang mereka terima. Konsumen akan menyatakan puas apabila pelayanan yang diperolehnya melebihi dari harapan dan ini termasuk pelayanan yang berkualitas begitu pula sebaliknya.

b. Kelompok pengukur nilai konsumen (*customer value measurement*)

Faktor pendorong dari kelompok ini dapat dipahami melalui kelompok pengukuran nilai konsumen yang meliputi :

1. Produk dan jasa (*product/service*) ;
2. Hubungan dengan pelanggan (*customer relationship*);
3. Citra dan reputasi (*image & reputation*); dalam citra dan reputasi terdapat faktor-faktor ketertarikan pelanggan pada perusahaan seperti hasil promosi dan istilah-istilah yang dapat diingat dengan mudah oleh pelanggan.

Berkaitan dengan ini Allah berfirman dalam surat An- Nisa ayat 58

إِنَّ اللَّهَ يَأْمُرُكُمْ أَنْ تُؤَدُّوا الْأَمَانَاتِ إِلَىٰ أَهْلِهَا وَإِذَا حَكَمْتُمْ بَيْنَ النَّاسِ أَنْ تَحْكُمُوا بِالْعَدْلِ إِنَّ اللَّهَ نِعِمَّا يَعِظُكُمْ بِهِ إِنَّ اللَّهَ كَانَ سَمِيعًا بَصِيرًا ﴿٥٨﴾ .

Terjemahnya:

“Sesungguhnya Allah menyuruh kamu untuk menunaikan amanah kepada yang berhak menerimanya, dan (menyuruh kamu) apabila kalian menetapkan hukum di antara manusia supaya kamu menetapkannya dengan adil. Sesungguhnya Allah memberikan pengajaran yang sebaik-baiknya kepadamu. Sesungguhnya Allah adalah Maha Mendengar lagi Maha Melihat”

Ayat diatas menjelaskan sebagaimana, Allah Ta’ala memberitakan bahwasanya Ia memerintahkan untuk menunaikan amanah-amanah kepada, Dan ini mencakup semua bentuk amanah-amanah yang wajib atas manusia mulai dari hak-hak Allah Azza wa Jalla atas hamba-hamba-Nya. Dimana ia diamanahkan atasnya dan tidak seorang hamba pun mengetahuinya, sampai kepada hak-hak sesama hamba, seperti ; titipan dan lain sebagainya dari apa-apa yang mereka amanahkan tanpa mengetahui adanya bukti atas itu. Maka Allah memerintahkan untuk menunaikannya, barangsiapa yang tidak menunaikannya di dunia diambil darinya pada hari Kiamat

3. Perspektif Proses Bisnis Internal

Dalam perspektif bisnis internal, perusahaan harus mampu mengidentifikasi nilai-nilai perusahaan yang dapat memuaskan konsumen serta memenuhi pengharapan dari pemegang saham.

Tahapan ini merupakan upaya dari perusahaan dalam memberikan pelayanan tambahan berupa pasca transaksi atau pasca jual. Pada suatu perusahaan berbentuk rumah sakit, beberapa proses bisnis internal yang bisa menjadi tolak ukur kepuasan pelanggan dapat diukur dengan beberapa indikator diantaranya: indikator mutu pelayanan (*Net Death Rate* dan *Gross Death Rate*), indikator efisiensi pelayanan(*Bed*

Turn Over Ratio, Length of Stay dan Bed Occupation Rate) dan kualitas pelayanan di IRJ dan IRD mengingat jumlah komplain terbesar ada di unit ini (*emergency respon time rate*, waktu tunggu pemeriksaan poliklinik dan *respon time* penyelesaian resep)

4. Perspektif Pertumbuhan dan Pembelajaran

Perspektif ini bertujuan untuk memotivasi perusahaan menjadi organisasi terus berkembang (*learning organization*) dan juga mendorong pertumbuhannya.

Dalam perspektif ini tiga prinsip yaitu

a) Kapabilitas Pekerja

Untuk mengukur seberapa banyak karyawan yang bisa memenuhi syarat untuk melaksanakan strategi perusahaan dibandingkan dengan kebutuhan perusahaan yang akan datang. Pengukuran sumber daya manusia (SDM) dalam *balanced scorecard* mempertimbangkan tiga hal:

1) Tingkat kepuasan karyawan

Karyawan merupakan pelanggan internal dari sebuah perusahaan. Pelanggan internal adalah pelanggan yang memberikan pengaruh pada performa dan pekerjaan suatu perusahaan yang berada dalam perusahaan itu sendiri (Nasution, 2001). Organisasi yang bergerak di bidang jasa, kepuasan karyawan harus diperhatikan.

Perusahaan yang memberikan kepuasan kepada karyawannya akan memperoleh kinerja karyawan yang baik. Hal-hal yang mempengaruhi kepuasan kerja karyawan yakni pekerjaan yang menantang, gaji yang sesuai, lingkungan kerja yang menyenangkan dan teman yang baik (Robbins, 2003)

Karyawan yang puas akan meningkatkan loyalitasnya kepada perusahaan atau organisasi dan mempunyai motivasi tinggi dalam bekerja, bekerja dengan rasa

tenang, dan yang terpenting kepuasan kerja yang tinggi akan memperbesar tercapainya produktivitas dan motivasi yang tinggi pula.

2) Tingkat perputaran karyawan (retensi karyawan)

Retensi karyawan adalah bagaimana upaya organisasi untuk mempertahankan karyawan-karyawan yang berprestasi dan kompeten untuk tetap bekerja dalam perusahaannya. Investasi SDM yang dilakukan perusahaan akan sia-sia apabila perusahaan tidak melakukan retensi karyawan.

Seorang muslim dalam menjalankan pekerjaan haruslah bersungguh-sungguh dan penuh semangat., mempunyai disiplin yang tinggi, produktif dan inovatif. Selain dari pada itu, Nabi Muhammad Saw. Sangat mencintai umatnya yang ingin bekerja keras sebagaimana dalam hadits Bukhori 1377 yang artinya:

Dari Abu Hurairah RA bahwasanya Rasulullah Saw bersabda

“Demi Dzat yang jiwaku ada ditangan-Nya (Demi Allah), sungguh mencari kayu bakar dan dipunggunya (untuk dijual), niscaya hal itu lebih baik dan mulia baginya daripada ia meminta-minta kepada orang lain, dengan resiko diberi maupun tidak diberi”

Islam mencela orang yang mampu badan dan tenaganya untuk bekerja tetapi tidak mau bekerja keras. Dalam hadist tersebut diumpamakan pencari kayu yang giat memikul kayunya yang berat meskipun penghasilannya kecil ternyata mulia daripada peminta-minta, yakni orang yang tidak mau bekerja keras (Hadi,2010).

b) Kapabilitas Sistem Informasi

Informasi yang memadai sangat dibutuhkan untuk membantu pencapaian tujuan proses pembelajaran dan pertumbuhan.

c) Motivasi, Pemberdayaan dan Keselarasan

Kinerja yang handal memerlukan suatu prosedur organisasi yang mumpuni. Prosedur dan perbaikan prosedur secara berkelanjutan harus terus dilakukan karena agar selaras dengan tujuan perusahaan. Hal ini menjadi penting sebab pegawai yang baik yang memiliki informasi yang memadai tidak mampu memberikan kontribusi pada perusahaan jika *balanced scorecard* mereka tidak didorong untuk melakukan kinerja sesuai dengan tujuan perusahaan. Oleh karena itu prosedur organisasi memberikan karyawan untuk melakukan kebebasan dalam mengambil keputusan dan bertindak dalam pekerjaan.

Hal tersebut diatas berhubungan dengan pelaksanaan suatu system yang konsisten sehingga nantinya akan melahirkan sebuah tatanan yang rapih dan menghasilkan yang lebih dari yang dikerjakan. Firman Allah surat An-Nahl ayat 97:

مَنْ عَمِلْ صَالِحًا مِّنْ ذَكَرٍ أَوْ أُنْثَىٰ وَهُوَ مُؤْمِنٌ فَلَنُحْيِيَنَّهٗ حَيٰوةً طَيِّبَةً ۖ وَلَنَجْزِيَنَّهُمْ أَجْرَهُمْ بِأَحْسَنِ مَا كَانُوا يَعْمَلُونَ ﴿٩٧﴾

Terjemahnya:

“Barangsiapa yang mengerjakan amal saleh, baik laki-laki maupun perempuan dalam Keadaan beriman, Maka Sesungguhnya akan Kami berikan kepadanya kehidupan yang baik dan Sesungguhnya akan Kami beri Balasan kepada mereka dengan pahala yang lebih baik dari apa yang telah mereka kerjakan.”

Kata shalih dapat difahami dalam arti baik, serasi atau bermanfaat dan tidak rusak. Seseorang dinilai beramal shalih, apabila ia dapat memelihara nilai-nilai sesuatu. Sehingga kondisinya tetap tidak berubah sebagaimana adanya, dan dengan demikian sesuatu itu tetap berfungsi dengan baik dan bermanfaat. Jika suatu system dilaksanakan dengan iman dan amal saleh maka niscaya Allah akan membalasnya dengan yang lebih baik. Tujuan dimasukkannya kinerja ini adalah untuk mendorong perusahaan menjadi organisasi belajar sekaligus mendorong pertumbuhannya.

C. Kerangka Teori

Penelitian ini akan melihan Gambaran Balance Scorecard sebagai Tolak Ukur Penilaian Kinerja Rumah Sakit Umum Daerah HajiMakassar



Gambar 2.1 Kerangka Teori Kaplan dan Norton (1996)

D. Kerangka Konsep



Keterangan:

V. Independen : 

V. Dependen : 

Gambar 2.2 Kerangka Konsep

UNIVERSITAS ISLAM NEGERI
ALAUDDIN
MAKASSAR

BAB III METODE PENELITIAN

A. Desain Penelitian

1. Jenis Penelitian

Jenis penelitian yang akan digunakan oleh peneliti dalam penelitiannya ini adalah jenis penelitian kuantitatif dengan pendekatan deskriptif. Penelitian kuantitatif merupakan penelitian dengan hasil pengolahan data yang berbentuk angka atau data kualitatif yang diangkakan (Sugiyono, 2003). Penelitian ini akan menggunakan Metode *Non Random sampling* yaitu teknik *sampling Insidental*, pada teknik ini penentuan berdasarkan kebetulan, yaitu siapa saja yang secara kebetulan bertemu dengan peneliti dapat digunakan sebagai sampel.

Menurut Sugiyono (2010: 112), “*Sampling Insidental* adalah teknik penentuan sampel berdasarkan kebetulan yaitu siapa saja yang secara kebetulan/insidental bertemu dengan peneliti dapat digunakan sebagai sampel, bila dipandang orang yang kebetulan ditemui itu cocok sebagai sumber data”.

2. Lokasi Penelitian

Ruang Lingkup penelitian di Rumah Sakit Umum Daerah Haji Makassar.

B. Pendekatan Penelitian

Pendekatan yang di gunakan dalam penelitian ini adalah pendekatan deskriptif yang bertujuan untuk mengetahui mengenai Analisis Penilaian Kinerja Berdasarkan Balance Scorecard Di Rumah Sakit Umum Daerah Haji Makassar.

C. Populasi dan Sampel

1. Populasi

Dalam penelitian ini, populasi yang dimaksud adalah pasien atau pelanggan

dan pegawai RSUD Haji Makassar yang akan diminta untuk menilai kepuasan berdasarkan perspektif konsumen dan pertumbuhan dan perkembangan. Jumlah pasien bulan juli 2018 Rawat Inap dan Rawat Jalan sebanyak 2.484 pasien, sedangkan jumlah karyawan pada 2018 sebanyak 377 karyawan.

2. Sampel

Penentuan sampel yang menjadi responden adalah pasien yang terkait dengan penilaian yang akan dilaksanakan untuk mengetahui tingkat kepuasan pelanggan melalui penyebaran kuesioner. Metode yang digunakan dalam penarikan sampel adalah *accidental sampling* .dengan pendekatan non-probabilitas sampling teknik dimana subyek dipilih karena aksesibilitas dan yang ditemui pada saat penelitian.

a. Besar Sampel Pelanggan

Untuk menentukan besar sampel dalam penelitian ini yaitu dengan menggunakan rumus Slovin sebagai berikut: $n = \frac{N}{1+N(d^2)}$

Keterangan:

n = Jumlah sampel

N = Jumlah populasi yang akan diteliti

d = Batas presisi yang diharapkan

Jumlah sampel yang akan diteliti:

$$n = \frac{N}{1 + N(d^2)}$$

$$n = \frac{2.484}{1 + 2.484(0,1^2)}$$

$$n = \frac{2.484}{25,84}$$

$$n = 96,13 \rightarrow 96$$

Jadi, sampel yang digunakan dalam penelitian ini sebanyak 96 pelanggan RSUD Haji Makassar.

b. Besar Sampel Pegawai

Jadi, sampel yang digunakan dalam kepuasan karyawan saya mengambil sebanyak 30 pegawai RSUD Haji Makassar.

D. Metode Pengambilan Data

1. Pengumpulan Data Primer

a. Observasi

Metode pengumpulan data yang digunakan dalam penelitian ini. Pertama-tama ialah dengan menempuh langkah observasi. Beberapa informasi yang diperoleh dari hasil observasi lapangan ialah ruang (tempat), pelaku kegiatan, objek, perbuatan, kejadian atau peristiwa, waktu dan perasaan (saryono,2013: 60).

Pelaksanaan metode ini dapat dilakukan dengan sederhana yakni peneliti cukup memegang *check-list* untuk mencatat informasi yang dibutuhkan atau data yang sudah ditetapkan. Pada saat melakukan observasi, alat pengumpulan data yang biasa di butuhkan ialah seperti panduan observasi serta kamera, *tape recorder* dan buku catatan.

b. Kuesioner

Tujuan pokok pembuatan kuesioner adalah untuk memperoleh informasi yang relevan dan memperoleh informasi dengan reliabilitas dan validitas setinggi mungkin (Singarimbun dan Effendi, 2006:175). Kuesioner dalam penelitian ini digunakan untuk mengetahui seberapa besar tingkat kepuasan pelanggan rumah sakit.

c. Wawancara

Wawancara dilakukan untuk mengetahui dan mengumpulkan data mengenai proses bisnis internal rumah sakit dengan melakukan tanya jawab langsung dengan pihak rumah sakit.

d. Dokumentasi

Metode dokumentasi dilakukan dengan mengumpulkan data keuangan (anggaran dan realisasi anggaran), data yang mencakup perspektif pelanggan, proses bisnis internal, pembelajaran dan pertumbuhan. Metode studi pustaka dilakukan dengan mengumpulkan data berdasarkan sumber-sumber yang diperoleh dari literatur yang membahas tentang pengukuran kinerja menggunakan *Balanced Scorecard*.

2. Pengumpulan Data Sekunder

Data sekunder diperoleh dari data awal yang di ambil oleh peneliti seperti jumlah pasien dari tahun 2016-2017, data keuangan dan data pegawai, di Rumah Sakit Umum Daerah Haji Makassar.

E. Instrumen Penelitian

Untuk mengetahui kepuasan pelanggan pada perspektif pelanggan, maka penelitian ini menggunakan alat ukur kuesioner yang dibagikan kepada pelanggan atau pasien rumah sakit. Penulis menggunakan metode pembobotan dengan skala likert. Skala likert adalah skala yang digunakan untuk mengukur sikap, pendapat, dan persepsi seseorang atau sekelompok orang tentang kejadian atau gejala sosial. Skala likert (*likert scale*) didesain untuk menelaah seberapa kuat subjek setuju dengan pernyataan pada skala lima titik dengan susunan sebagai berikut.

- | | |
|------------------------------|--------------------|
| 1) Sangat Tidak Setuju (STP) | : memiliki bobot 1 |
| 2) Tidak Puas (TS) | : memiliki bobot 2 |
| 3) Cukup Puas (CP) | : memiliki bobot 3 |

- 4) Puas (S) : memiliki bobot 4
 5) Sangat Puas(SP) : memiliki bobot 5

F. Validasi dan Reabilitas

1. Uji Validasi

Validitas adalah suatu ukuran yang menunjukkan sahnyanya suatu instrumen. Instrumen yang baik ialah instrumen mempunyai validitas yang tinggi. Sebaliknya, instrumen yang kurang baik berarti memiliki validitas rendah. Sebuah instrumen dikatakan valid apabila dapat mengukur apa yang diinginkan. Sebuah instrumen dikatakan valid apabila dapat mengungkap data dari variabel yang diteliti secara tepat (Sunyoto, 2011: 69).

Pengujian validitas data dalam penelitian ini dilakukan secara statistik dengan menghitung korelasi antara masing-masing pertanyaan terhadap skor total dengan menggunakan metode *product moment pearson correlation*. Data dinyatakan valid jika nilai *r*-hitung yang merupakan nilai dari *corrected item-total correlation* > dari *r*-tabel pada signifikansi 0.05 (5%).

2. Uji Reabilitas

Reliabilitas menunjukkan suatu pengertian bahwa suatu instrumen cukup dapat dipercaya untuk digunakan sebagai alat pengumpul data karena instrumen tersebut sudah baik. Instrumen yang baik tidak akan bersifat tendensius yang mengarahkan responden untuk memilih jawaban-jawaban tertentu. Instrumen yang sudah dapat dipercaya alias reliabel akan menghasilkan data yang dapat dipercaya juga. Apabila datanya memang benar sesuai dengan kenyataannya, maka berapa kalipun diambil hasilnya tetap akan sama. Butir kuesioner dikatakan reliabel jika *cronbach's alpha* > 0,60 dan dikatakan tidak reliabel jika *cronbach's alpha* < 0,60 (Sunyoto, 2011: 70).

G. Pengolahan Dan Penyajian Data

Didalam pembahasan ini, data yang sudah diperoleh dihubungkan dengan data-data lainnya lalu diolah dan disusun secara sistematis, kemudian dibandingkan dengan teoriteori yang telah penulis pelajari sehingga dapat ditarik kesimpulan dalam menyelesaikan permasalahan yang diteliti. Sesuai dengan landasan teori yang penulis kemukakan maka teknik analisa yang penulis gunakan untuk pembahasan ini adalah kuantitatif pendekatan deskriptif, yang akan dilakukan yaitu:

1) Melakukan pengumpulan data perusahaan yang berhubungan dengan penelitian seperti gambaran umum rumah sakit, sejarah singkat, lokasi rumah sakit, struktur organisasi, visi dan misi, strategi rumah sakit dan informasi-informasi lainnya yang menjelaskan kinerja rumah sakit,

2) Data yang didapat dari lapangan ditulis dalam bentuk laporan-laporan yang terinci kemudian laporan tersebut perlu difokuskan pada hal-hal yang menjadi rumusan masalah penelitian, yaitu tentang implementasi strategi dengan menggunakan rerangka *Balanced Scorecard*,

3) Menganalisis implementasi strategi berbasis *Balanced Scorecard* secara berurutan dari perspektif keuangan, pelanggan, bisnis internal serta perspektif belajar dan berkembang,

4) Menarik simpulan dan saran.

Untuk mengukur kinerja masing-masing perspektif menggunakan rumusan sebagai berikut:

a. Mengukur Kinerja Perspektif Keuangan (Kaplan dan Norton, 1996)

1. Pertumbuhan pendapatan = $\frac{\text{pendapatan 2011} - \text{pendapatan 2010}}{\text{pendapatan 2010}} \times 100\%$
2. Realisasi Anggaran Pendapatan = $\frac{\text{Realisasi Pendapatan}}{\text{Besar Anggaran}} \times 100\%$

b. Mengukur Kinerja Perspektif Pelanggan (Kaplan dan Norton, 1996)

1. Akuisisi Pelanggan

Akuisisi ini diukur dengan membandingkan banyaknya jumlah pelanggan . Akuisisi pelanggan dinilai dengan membandingkan jumlah pasien rawat inap maupun rawat jalan pada tahun 2016-2017.

2. Kepuasan pelanggan

Untuk mengetahui kepuasan pasien yang ada di Rumah Sakit Umum Haji Makassar yaitu dengan membagikan kuesioner kepada pasien/kelarga pasien yang mendampingi. Mengapa saya memilih keluarga atau pendamping pasien karena agar tetap menjaga stabilitas kondisi kesehatan pasien, berikut ini langkah analisis data antara lain:

- a. Data kualitatif yang diperoleh dari pengisian kuesioner oleh responden diubah menjadi data kuantitatif yang memberi skor pada masing-masing pilihan jawaban dengan Skala ordinal berisi lima tingkat jawaban dengan pilihan berupa angka 1-5 yang artinya sebagai berikut (Ghozali 2006: 4)
 - 1) Sangat tidak puas (STP) diberi skor 1 untuk kategori sangat tidak baik.
 - 2) Tidak Puas (TP) diberi skor 2 untuk kategori Kurang baik
 - 3) Cukup Puas (CP) diberi skor 3 untuk kategori Cukup baik
 - 4) Puas (P) diberi skor 4 untuk kategori Baik
 - 5) Sangat puas (SP) diberi skor 5 untuk kategori sangat Baik
- b. Untuk menentukan tingkat kepuasan pelanggan indeks kepuasan minimal dan maksimal ditentukan terlebih dahulu yaitu dengan mengalikan:

$$\text{skor tiap butir} \times \text{jumlah butir pertanyaan} \times \text{jumlah responden}$$

Dari perhitungan Rumus di atas maka akan menghasilkan Interval tingkat kepuasan Karyawan yaitu:

- 1) Pemberian skor Maksimal yaitu sangat puas (SP) diberi skor 5

$$5 \times 14 \times 96 = 6720,$$

- 2) Pemberian skor Minimal yaitu sangat tidak puas (STP) diberi skor 1

$$1 \times 14 \times 96 = 1344,$$

- 3) Kemudian dicari Intervalnya berdasarkan skor yaitu :

$$\begin{aligned} \text{Interval} &= \frac{(\text{hasil pemberian skor maksimal} - \text{hasil Pemberian skor minimal})}{\text{skor maksimal yang diberikan}} \\ &= \frac{6720-1344}{5} = 1075,2 \end{aligned}$$

- 4) Dari interval tersebut maka dihitung indeks kepuasan Pelanggan yaitu:

Tabel 3.1. Tabel Indeks Kepuasan Pelanggan

Tingkat Kepuasan	Interval	Skor Kriteria Penilaian
Sangat tidak Puas	1344 - 2419,2	Sangat Tidak Baik
Tidak Puas	2419,2 - 3.494,2	Kurang Baik
Cukup Puas	3.494,2 - 4569,6	Cukup Baik
Puas	4569,6 - 5644,8	Baik
Sangat Puas	5644,8 - 6720	Sangat Baik

- c. Mengukur Kinerja Perspektif Bisnis Internal

Perspektif proses bisnis internal ini dapat diukur dari peningkatan pemanfaatan fasilitas pelayanan dengan rasio sebagai berikut:

1. BOR (*Bed Occupancy Ratio*) menurut Depkes RI (2005) adalah persentase pemakaian tempat tidur pada satuan waktu tertentu. Indikator ini memberikan gambaran tinggi rendahnya tingkat pemanfaatan tempat tidur rumah sakit. Nilai parameter BOR yang ideal adalah antara 60-85% (Depkes RI, 2005).
2. ALOS (*Avarage Lenght of Stay*) menurut Depkes RI (2005) adalah rata-rata lama rawat seorang pasien. Indikator ini disamping memberikan gambaran tingkat efisiensi, juga dapat memberikan gambaran mutu pelayanan, dan apabila diterapkan pada diagnosis tertentu dapat dijadikan

hal yang perlu pengamatan lebih lanjut. Secara umum nilai ALOS yang ideal antara 6-9 hari (Depkes, 2005).

3. BTO (*Bed Turn Over*) menurut Depkes RI (2005) adalah frekuensi pemakaian tempat tidur pada satu periode, berapa kali tempat tidur dipakai dalam satu satuan waktu tertentu. Idealnya dalam satu tahun, satu tempat tidur rata-rata dipakai 40-50 kali.
 4. TOI (*Turn Over Internal*) yaitu rata-rata hari tempat tidur tidak ditempati dari saat ke saat sampai terisi berikutnya. Nilai ideal dari indikator ini adalah 1-3 hari.
 5. NDR (*Net Death Rate*) digunakan untuk menghitung angka kematian di atas 48 jam setelah di rawat untuk tiap-tiap 1000 orang penderita yang keluar rumah sakit. Idealnya kurang dari 25 orang penderita yang mati di atas 48 jam.
 6. GDR (*Gross Death Rate*) digunakan untuk menghitung angka kematian umum untuk setiap 1000 orang penderita keluar. Nilai ideal dari indikator ini adalah kurang dari 45 orang.
- d. Mengukur Kinerja Perspektif Pertumbuhan dan Pembelajaran (Kaplan dan Norton, 1996)

1. Kepuasan Karyawan

Untuk mengetahui tingkat kepuasan karyawan, berikut ini langkah analisis data antara lain:

- a) Data kualitatif yang diperoleh dari pengisian kuesioner oleh responden diubah menjadi data kuantitatif yang memberi skor pada masing-masing pilihan jawaban dengan Skala ordinal berisi lima tingkat jawaban dengan pilihan berupa angka 1-5 yang artinya sebagai berikut (Ghozali 2006: 4)

- 1) Sangat tidak puas (STP) diberi skor 1 untuk kategori sangat tidak baik.

- 2) Tidak Puas (TP) diberi skor 2 untuk kategori Kurang baik
 - 3) Cukup Puas (CP) diberi skor 3 untuk kategori Cukup baik
 - 4) Puas (P) diberi skor 4 untuk kategori Baik
 - 5) Sangat puas (SP) diberi skor 5 untuk kategori sangat Baik
- b) Untuk menentukan tingkat kepuasan karyawan indeks kepuasan minimal dan maksimal ditentukan terlebih dahulu yaitu dengan mengalikan:

skor tiap butir x jumlah butir pertanyaan x jumlah responden

Dari perhitungan Rumus di atas maka akan menghasilkan Interval tingkat kepuasan Karyawan yaitu:

- 1) Pemberian skor Maksimal yaitu sangat puas (SP) diberi skor 5
 $5 \times 12 \times 30 = 1800,$
- 2) Pemberian skor Minimal yaitu sangat tidak puas (STP) diberi skor 1
 $1 \times 12 \times 30 = 360,$

Kemudian dicari Intervalnya berdasarkan skor yaitu :

$$\begin{aligned} \text{Interval} &= \frac{(\text{hasil pemberian skor maksimal} - \text{hasil Pemberian skor minimal})}{\text{skor maksimal yang diberikan}} \\ &= \frac{1800 - 360}{5} = 288 \end{aligned}$$

- c) Dari interval tersebut maka dihitung indeks kepuasan karyawan yaitu:

Tabel 3.2. Tabel Indeks Kepuasan karyawan

Tingkat Kepuasan	Interval	Skor Kriteria Penilaian
Sangat tidak Puas	360-648	Sangat Tidak Baik
Tidak Puas	648-936	Kurang Baik
Cukup Puas	936-1224	Cukup Baik
Puas	1224-1512	Baik
Sangat Puas	1512-1800	Sangat Baik

$$2. \text{ Retensi Karyawan} = \frac{\text{Jumlah Karyawan Keluar}}{\text{Total Karyawan pada Tahun Berjalan}} \times 100\%$$



BAB IV

HASIL DAN PEMBAHASAN

A. Gambaran Umum Lokasi Penelitian

1. Sejarah Singkat RSUD Haji Makassar

Rumah Sakit Umum Daerah Haji Makassar berdiri dan diresmikan pada tanggal 16 juli 1992 oleh Bapak Presiden Republik Indonesia. Rumah sakit ini dibangun diatas tanah seluas 1,06 hektar milik Pemerintah Provinsi Sulawesi Selatan yang dulunya adalah Rumah Sakit Kusta Jongaya. Pembangunan Rumah sakit umum daerah haji merupakan hibah dari Pemerintah Kerajaan Arab Saudi sebagai kompensasi musibah terowongan Mina yang menyebabkan gugurnya 631 jemaah haji asal Sulawesi Selatan. Pengoperasian Rumah Sakit Umum Daerah Haji Makassar didasarkan pada Surat Keputusan Gubernur KDH Tk.1 Sulawesi Selatan nomor 488/IV/1992 tentang pengelolaan rumah sakit oleh Pemerintah Daerah Sulawesi Selatan dan Surat Keputusan Gubernur nomor 802/VII/1992 tentang Susunan Organisasi dan Tata Kerja (STOK) Rumah Sakit serta SK Gubernur nomor 1314/IX/1992 tentang tarif pelayanan kesehatan pada Rumah Sakit Umum Daerah Haji Makassar untuk kelangsungan perkembangan Rumah Sakit Haji lebih lanjut, maka pada tanggal 13 Desember 1993. Departemen Kesehatan menetapkan Rumah Sakit Umum Daerah Haji Makassar sebagai Rumah Sakit Umum milik pemerintah Daerah Sulawesi Selatan dengan klasifikasi C yang tertuang dalam surat Keputusan Menteri Kesehatan Republik Indonesia nomor 762/XII/1993.

Pada awal pengoperasiannya, jumlah pegawai tetap Rumah Sakit Umum Daerah Haji Makassar berjumlah 47 orang yang terdiri dari Pegawai Negeri Sipil Pusat yang diperuntukkan pada Pemerintahan Daerah Sulawesi Selatan dan PNS Daerah. Adapun pejabat yang melaksanakan tugas Direktur Rumah Sakit

sementara dirangkap oleh Kepala Kanwil Kesehatan Provinsi Sulawesi Selatan yaitu Dr. H Udin Muhammad Muslaini. Selanjutnya pada tanggal 31 Desember 1992 dilaksanakan serah terima kepada Dr. H. Sofyan Muhammad dan setelah ditetapkan pelembangan rumah sakit maka berdasarkan Kepres No.9 Tahun 1985 Direktur RSUD Haji kelas C, ditetapkan sebagai pejabat struktural eselon III/a definitif. Pada tanggal 26 Agustus 2001 Jabatan Direktur RSUD Haji Makassar diserahkan kepada pejabat baru yaitu Dr. Hj. Magdaniar Moein, M.Kes, kemudian pada tanggal 28 Februari 2007 dilaksanakan serah terima jabatan kepada drg. Abd.Hais Nawawi sebagai Direktur Rumah Sakit Umum Daerah Haji Makassar dan menjabat selama 1 tahun, kemudian diserahkan ke drg. Hj. Nurhasnah Palinrungi, M.Kes sampai pada oktober 2015, selanjutnya diganti oleh dr. Arman Bausat, Sp.B, Sp.OT (K) Spine FINASIM sebagai plt dan kemudian pada Agustus 2017 diserahkan kepada drg. Abd. Haris Nawawi, MARS sebagai direktur RSUD Haji Makassar sampai sekarang.

Dengan berjalannya waktu jenis pelayanan di Rumah Sakit Umum Daerah Haji Makassar semakin berkembang dan pada tahun 2009 telah memiliki 9 spesialis, 4 subspecialis, dan 4 spesialis penunjang medis. Pada tahun 2009 Rumah Sakit Umum Daerah Haji Makassar bermohon ke Departemen Kesehatan untuk peningkatan kelas menjadi tipe B dan pada tanggal 27 Agustus 2010 terbit Surat Keputusan Menteri Kesehatan nomor 1226/MENKES/VIII/2010 tentang penetapan status Rumah Sakit Umum Daerah Haji Makassar dari tipe C menjadi tipe B non pendidikan. Rumah Sakit Umum Daerah Haji Makassar telah memiliki surat ijin pelayanan Rumah Sakit yang telah dituangkan dalam SK nomor : 07375/Yankes-2/V/2010 tentang penyelenggaraan pelayanan Rumah Sakit Umum Daerah Haji Makassar yang berlaku 5 tahun dari 27 Mei 2010 s/d 27 Mei 2015.

2. Visi, Misi, Falsafah, Tujuan dan Motto RSUD Haji Makassar

a. Visi

Visi RSUD Haji Makassar adalah “Menjadi Rumah Sakit Pendidikan Islami, terpercaya, terbaik, dan Pilihan Utama di Sulawesi Selatan Tahun 2020”

- 1) Rumah sakit pendidikan islami : artinya rumah sakit yang mengedepankan pendidikan islami.
- 2) Rumah sakit terpercaya : artinya rumah sakit yang komitmen dengan janji layanannya, memiliki tenaga profesional dan amanah.
- 3) Rumah sakit terbaik : artinya rumah sakit yang mengedepankan patient safety sebagai focus layanan mutu dalam upaya mewujudkan *Good Corporate Governance & Good Clinical Governance*.
- 4) Pilihan utama : artinya meskipun bernuansa islami namun janji pelayanannya tidak membedakan seorang pasien berdasarkan suku, ras, agama, dan status sosialnya.
- 5) Sulawesi selatan : artinya pangsa pasar RSUD Haji terutama wilayah selatan Sulawesi Selatan.
- 6) Tahun 2020 : batas pencapaian visi yang ditetapkan.

b. Misi

Adapun misi yang diemban oleh RSUD Haji Makassar adalah menerapkan “*Hospital Services to Win All*”, yaitu:

- 1) Menyelenggarakan pelayanan kesehatan paripurna dan rujukan yang mengutamakan mutu pelayanan.
- 2) Meningkatkan mutu pelayanan manajemen yang ramah dan bersahabat
- 3) Meningkatkan kualitas pelayanan melalui pengembangan Sumber Daya Manusia (SDM).

- 4) Meningkatkan cakupan pelayanan untuk meningkatkan pendapatan rumah sakit.
- 5) Meningkatkan kesejahteraan pegawai dan staf sebagai asset yang berharga bagi rumah sakit.
- 6) Mengembangkan dan meningkatkan sarana dan prasarana rumah sakit.

c. Falsafah

RSUD Haji Makassar adalah sarana yang menyelenggarakan pelayanan kesehatan paripurna berdasarkan perikemanusiaan, adil dan merata yang dijiwai oleh keimanan dan ketaqwaan kepada Tuhan yang Maha Esa.

d. Tujuan

Tujuan Rumah Sakit Umum Daerah Haji Makassar, Provinsi Sulawesi Selatan adalah:

- 1) Terciptanya kepuasan pelanggan terhadap pelayanan Rumah sakit.
- 2) Memberikan kontribusi dalam pembangunan kesehatan.
- 3) Peningkatan disiplin dan kualitas kerja pegawai

e. Motto

Kesembuhan anda adalah kebahagiaan kami, kebahagiaan anda adalah kebanggaan kami.

3. Pelayanan Kesehatan RSUD Haji Makassar

Dalam rangka peningkatan pelayanan kesehatan saat ini RSUD Haji Makassar menyediakan layanan kesehatan sebagai berikut:

a. Instalasi Rawat Jalan (Poliklinik) terdiri dari :

- 1) Poliklinik Obsetri Dan Giekologi
- 2) Poliklinik Interna
- 3) Poiliklinik Bedah
- 4) Poliklinik Anak

- 5) Poliklinik Gigi
 - 6) Poliklinik Syaraf
 - 7) Poliklinik THT
 - 8) Poliklinik Paru
 - 9) Poliklinik Mata
 - 10) Poliklinik Jiwa
 - 11) Poliklinik Kulit, Kelamin Dan Kecantikan
- b. Instalasi Rawat Inap
 - c. Instalasi Gawat Darurat
 - d. Instalasi Perawatan Intensif (ICU/NICU)
 - e. Instalasi Bedah Sentral
 - f. Instalasi Rehabilitasi Medik
 - g. Instalasi Laboratorium
 - h. Instalasi Radiologi
 - i. Instalasi Farmasi
 - j. Instalasi Gizi
 - k. Instalasi PS-RS
 - l. Unit PKRS
 - m. Unit Rekam Medik



Dalam menunjang pemeriksaan diagnostik di RSUD Haji Makassar telah disediakan layanan sebagai berikut :

- a. CT Scan
- b. Panaromic X-Ray
- c. Brochoscopy
- d. Treadmill Dan Stress Test
- e. Usg 2 Dan 4 Dimensi

- f. Elektro Ensephalografi
- g. Optik Test
- h. Spirometri
- i. Audiometri
- j. Lab Diagnostik
- k. Patologi Diagnostik

Layanan kesehatan di RSUD Haji juga dilengkapi penunjang medis sebagai berikut:

- a. FECO
- b. FESS
- c. Ventilator
- d. Bronchoscopy
- e. Laparoscopy
- f. Endoscopy
- g. Nsk Primado
- h. Cutera Aesthetic
- i. Mesin HD
- j. SWD
- k. Ultra Sound
- l. Elektirc Stimulation



4. Tenaga dan Struktur Organisasi

- a. Tenaga Kesehatan

Tenaga kesehatan merupakan salah satu elemen penting dalam pelaksanaan pelayanan kesehatan di RSUD Haji Makassar. Berikut data tenaga kesehatan yang ada di RSUD Haji Makassar.

- 1) Dokter Umum : 13 orang

2) Dokter Gigi	: 6 orang
3) Dokter spesialis	: 21 orang
4) Pejabat struktural	: 30 orang
5) Apoteker dan asisten apoteker	: 20 orang
6) Perawat	: 145 orang
7) Perawat gigi	: 6 orang
8) Teknisi radiografer	: 8 orang
9) Analis laboratorium	: 10 orang
10) Fisioterapis	: 8 orang
11) Gizi dan staff gizi	: 22 orang
12) Bidan	: 19 orang
13) Radiologi	: 8 orang
14) Staff	: 60 orang
15) Tenaga IT non PNS	: 15 orang
16) Tenaga non PNS	: 145 orang
17) Sopir	: 5 orang
18) Security	: 12 orang
19) Cleaning service	: 34 orang

b. Struktur organisasi

Struktur organisasi RSUD Haji Makassar Provinsi Sulawesi Selatan berdasar pergub Sulsel NO. 72 Tahun 2011 tentang Tupoksi dan Rincian Tugas Jabatan struktural sebagai berikut:

- 1) Direktur
 - 2) Wadir Pelayanan Medik dan Keperawatan Medik
- a) Bidang Pelayanan Medik
- (1) Seksi Pengembangan Pelayanan Medik

(2) Seksi Monitoring dan Evaluasi Pelayanan Medik

b) Bidang Pelayanan Keperawatan

(1) Seksi Pengembangan Keperawatan

(2) Seksi Monitoring dan Evaluasi Keperawatan

Disamping itu juga mengkoordinir beberapa instalasi, yaitu:

(1) Instalasi Rawat Inap

(2) Instalasi Rawat Jalan

(3) Instalasi Gawat Darurat

(4) Instalasi Bedah Sentral

(5) Instalasi Perawatan Intensif

3) Wadir Penunjang Medik, Diklat dan Litbang, membawahi:

a) Bidang Penunjang Medik

(1) Seksi Pengembangan Fasilitas Pelayanan Medik dan Pelayanan Keperawatan

(2) Seksi Rekam Medik

(3) Seksi Asuhan Pelayanan Penunjang Medik

b) Bidang Diklat, Litbang dan Etika

(1) Seksi Pendidikan dan Latihan

(2) Seksi Penelitian dan Pengembangan

(3) Seksi Etika dan Mutu Pelayanan

Disamping itu juga mengkoordinir beberapa instalasi, yaitu:

(1) Instalasi Radiologi

(2) Instalasi Laboratorium

(3) Instalasi Gizi

(4) Instalasi Farmasi

(5) Instalasi PS-RS

- (6) Instalasi CSSD/Laundry
- (7) Instalasi Rehabilitasi Medik
- (8) Instalasi Kamar Jenazah
- 4) Wadir Umum dan Keuangan membawahi :
 - a) Bagian Umum
 - (1) Sub Bagian Tata Usaha dan Rumah Tangga
 - (2) Sub Bagian Kepegawaian
 - (3) Sub Bagian Perlengkapan dan Asset
 - b) Bagian Perencanaan, Program, Hukum, Humas dan Pemasaran
 - (1) Sub Bagian Penyusunan Program dan Anggaran
 - (2) Sub Bagian Evaluasi dan Pelaporan
 - (3) Sub Bagian Hukum, Humas dan Pemasaran
 - c) Bagian Keuangan dan Akuntansi
 - (1) Sub Bagian Penerimaan Pendapatan
 - (2) Sub Bagian Perbendaharaan
 - (3) Sub Bagian Verifikasi dan Akuntansi

5. Instalasi Gawat Darurat

Instalasi gawat darurat RSUD Haji Makassar adalah layanan yang disediakan untuk kebutuhan pasien yang dalam kondisi gawat darurat dan harus segera dibawa ke rumah sakit untuk penanganan darurat lagi cepat. Sistem pelayanan yang diberikan menggunakan sistem *triage*, dimana pelayanan diutamakan bagi pasien dalam keadaan darurat (*emergency*) bukan berdasarkan antrian.

Pelayanan yang diberikan :

- a. Ambulance .
- b. Laboratorium, Radiologi (rontgen).

- c. Bedah minor.
- d. Ruang Tindakan .
- e. Ruang Observasi.
- f. Bedah minor

Yang dilayani dalam IGD yaitu :

- a. Pasien gawat darurat, pasien tidak darurat, dan pasien darurat tidak gawat
- b. Pasien akibat kecelakaan (*Accident*) yang menimbulkan cedera fisik, patah tulang, dan lain-lain.

B. Hasil Analisa Univariat Keempat Perspektif Balance Scorecard

1. Perspektif Keuangan

Sasaran dari perspektif keuangan khususnya RSUD Haji Makassar adalah untuk memenuhi harapan dari pelanggan yaitu biaya yang terjangkau dengan kualitas jasa dan pelayanan yang memadai. Hal ini berkaitan erat dengan tingkat efektifitas dan efisiensi dari pengelolaan dana anggaran Rumah Sakit.

Tabel 4.1
Distribusi Frekuensi Realisasi Pendapatan dan Belanja
 RSUD Haji Makassar

Tahun	Anggaran	Realisasi Pendapatan	Efektivitas	Turun
2016	37.000.000.000	32.458.267.216	87,72%	9.52%
2017	38.542.879.839	30.142.537.941	78,20%	
Tahun	Anggaran	Realisasi Pengeluaran	Efisiensi	Turun
2016	30.637.121.261	30.637.121.261	95.69%	2.76%
2017	32.342.870.081	31.025.417.842	92.93%	

Sumber: Data keuangan diolah oleh peneliti

Dari table 4.1 dapat dilihat bahwa total anggaran pendapatan rumah sakit daerah haji Makassar pada tahun 2016 sebesar 37.000.000.000,00 dan

terrealisasikan yaitu 87,72% dari anggaran yang telah di tetapkan sebesar 32.456.267.216,00. .Sedangkan, pada tahun 2017 pendapatan yang di targetkan yaitu 38.542.879 tetapi hanya 78,20% yang terealisasi yaitu sebesar 30.142.537.941,00. Dan tingkat efektivitas turun sebesar 9.52%

Untuk pengeluaran atau anggaran belanja rumah sakit daerah haji Makassar pada tahun 2016 sebesar 30.637.121.261,00 dan terealisasi yaitu 95.69 % dari anggaran yang telah di tetapkan sebesar 30.637.121.261,00. Sedangkan, pada tahun 2017 pendapatan yang di targetkan yaitu 31.025.417.842,00 dan yang terealisasi 92.93% sebesar 31.025.417.842,00. Dan tingkat efisiensi turun sebesar 2.76%

2. Perspektif pelanggan

a. Akuisi pelanggan

Tabel 4.2

**Distribusi Frekuensi Jumlah Kunjungan Pelanggan Pelayanan
Medik RSUD Haji Makassar Periode 2016-2017**

Pelayanan Medik	2016	2017	Rata-rata
Instalasi rawat inap	10.510	10.609	0.941%
Instalasi rawat jalan	23.606	27.989	18.56%

Sumber: Data rekam medic diolah oleh peneliti

Dari table 4.2 dapat dilihat kunjungan pelanggan tahun 2016-2017. Pada table 4.2 pelanggan atau pasien rawat inap pada tahun 2016 sebanyak 10.510, pada tahun 2017 10.509. sedangkan pasien rawat jalan pada tahun 2016 sebanyak 23.606, dan mengalami peningkatan pada tahun 2017 sebanyak 27.989,.

b. Kepuasan Pelanggan

Data kepuasan pelanggan yang dihasilkan dari Penyebaran 96 kuesioner kepada pelanggan berdasarkan tiap-tiap item-item pertanyaan yang terdiri dari 14 pertanyaan.

1) Karakteristik Responden

Karakteristik responden yang diteliti meliputi umur, jenis kelamin, dan jenis pelayanan yang digunakan oleh pasien.

a) Umur

Table 4.3

Distribusi Frekuensi Karakteristik Responden Berdasarkan Umur

Umur	Responden	Presentase
20-30 tahun	22	22.9%
31-40 tahun	17	17.7%
41-50 tahun	36	37.5%
>50	21	21.9%
Total	96	100%

Data: Berdasarkan kuesioner yang dibagikan oleh peneliti

Berdasarkan table 4.3 dari 96 total kuesioner yang dibagikan, rentan umur 41-50 tahun yang kebanyakan di temui dan diberikan kuesioner oleh peneliti dengan jumlah 36 responden (37.5%), rentan usia yang paling banyak kedua yaitu usia 20-30 tahun dengan jumlah 22 responden (22.9%), jumlah responden urutan ketiga yaitu rentan umur >50 tahun sebanyak 21 responden (21.9%) dimana. Sedangkan rentan umur yang paling sedikit di temui yaitu usia 31-40 tahun sebanyak 17 responden (17.7%).

b) Jenis Kelamin

Table 4.4

Distribusi Frekuensi Karakteristik Responden

Berdasarkan Jenis Kelamin

	Jumlah Responden	Presentase
Laki-laki	56	58.3%
Perempuan	40	41.7%
Total	96	100%

Data dari penyebaran kuesioner yang telah diolah oleh peneliti

Berdasarkan tabel 4.4 dapat dilihat jumlah responden laki-laki lebih banyak dibandingkan responden perempuan. Dimana responden laki-laki sebanyak 56 responden (58.3%) dan jumlah responden perempuan 40 responden (41.7%).

c) Jenis Pelayanan

Table 4.5

Distribusi Karakteristik Responden Berdasarkan Pelayanan

	Jumlah Responden	Presentase
Umum	27	28.1%
Asuransi Kesehatan	69	71.9%
Total	96	100%

Data dari penyebaran kuesioner yang telah diolah oleh peneliti

Berdasarkan tabel 4.5 jumlah responden yang berhasil dibagikan kuesioner 27 responden (28.1%) menggunakan pelayanan umum, sedangkan responden yang menggunakan pelayanan Asuransi Kesehatan sebanyak 69 responden (71.9%). Dari hasil diatas dapat dilihat bahwa rata-rata pengunjung atau pelanggan lebih banyak yang menggunakan asuransi kesehatan dari pada pelayanan umum.

2) Hasil kepuasan pelanggan

Table 4.6

**Distribusi Kepuasan Pelanggan Berdasarkan Hasil Kuesioner
Yang Disebarkan Kepada Pelanggan RSUD Haji Makassar**

Indikator	No	Pertanyaan	Total
Jaminan	1	Mutu pelayanan	361
	2	Kecepatan dan ketetapan waktu	355
	3	Keamanan	355
Daya Tanggap	4	Informasi	354
	5	Tarif	347
	6	Cara Pembayaran	357
Empati	7	Kondisi Ruangan	358
	8	Kelonggaran waktu pembayaran	358
Keandalan	9	<i>Complain</i> /keluhan	363
	10	Cara kerja pegawai	360
Bukti Langsung	11	Kualitas peralatan segi kelengkapan	363
	12	Kualitas peralatan segi kebersihan	357
	13	Kerapian dan kebersihan pegawai	379
	14	Kebersihan	355
		Jumlah	5023

Data dari penyebaran kuesioner yang telah diolah oleh peneliti

Berdasarkan tabel 4.6 di atas maka diketahui hasil perhitungan skor yang terendah adalah pertanyaan nomor 5 dengan jumlah skor 347 yang berkaitan tarif yang ditetapkan pihak rumah sakit dan terendah kedua yaitu pertanyaan no 4 dengan jumlah skor 354 yang berkaitan dengan informasi pelayanan yang diberikan artinya pelanggan RSUD Haji Makassar kurang puas dari segi informasi

dan tarif yang diberikan rumah sakit. Tingkat kepuasan pelanggan yang dicapai pihak RSUD Haji Makassar mencapai skor 5023, dengan demikian kinerja rumah sakit dari perpektif pelanggan dilihat dari tingkat kepuasannya dapat dikatakan “Puas” yang berarti baik. Hal ini dikarenakan Skor 5023 berada pada interval “Puas” yaitu 4569,6 – 5644,8 sehingga kinerjanya dapat dikatakan “Baik”.

3. Perspektif Bisnis Internal

Rasio kualitas pelayanan yang digunakan dalam perspektif internal ini menggambarkan tingkat efektivitas, efisiensi, dan kecepatan layanan yang diberikan. Untuk pengukuran hasil rasio tersebut dapat dilihat dari peningkatan *Bed Occupancy Rate (BOR)*, *Bed Turn Over (BTO)*, *Turn Over Internal (TOI)*, *Average Leangth of Stay (ALOS)*, *Net Death Rate (NDR)*, *Gross Death Rate (GDR)* dari tahun 2016-2017.

**Tabel 4.7 Indikator Perspektif Proses Bisnis Internal
Tahun 2016-2017.**

Indikator	Ideal	2016	2017	Rata-rata %
BOR (%)	60-85%	52.72%	56.83%	54.77%
BTO (kali)	40-50	43	41	42
TOI (hari)	1-3	3.42	2,36	2.89
ALOS (/hari)	6-9	4.12	3.43	3.73
NDR (orang)	<25	8.12	7.99	8.05
GDR (orang)	<45	26	23	24.5

Sumber: Bagian Rekam Medik RSUD Haji Makassar dan diolah peneiti

Berdasarkan tabel 4.7 indikator BOR pada tahun 2016-2017 selalu mengalami peningkatan. Tahun 2016 52.72% dan meningkat 4.11% pada tahun 2017 sebesar 56.83%. Untuk nilai BTO pada tahun 2016 sebanyak 43 kali berkurang menjadi 41 kali pada tahun 2017. Indikator TOI pada tahun 2016

sebanyak 3.42 hari berkurang menjadi 2.36 hari ditahun 2017. Indikator ALOS pada tahun 2016 sebanyak 4.12 hari berkurang menjadi 3.43 hari ditahun 2017. Untuk nilai NDR pada tahun 2016 sebanyak 8.12 dan 2017 berkurang sebanyak 7.99 orang. Dan untuk indikator GDR pada tahun 2016 sebanyak 26 orang, berkurang di tahun 2017 sebanyak 23 orang.

4. Perspektif Pembelajaran dan Pertumbuhan

a. Tingkat Kepuasan Pegawai

Data kepuasan pegawai yang dihasilkan dari penyebaran 30 kuesioner kepada pegawai berdasarkan tiap-tiap item-item pertanyaan yang terdiri dari 12 pertanyaan.

1) Karakteristik Responden

Karakteristik responden yang diteliti meliputi umur, jenis kelamin, lama kerja, dan pendidikan terakhir responden

a) Jenis Kelamin

Table 4.8

UNIVERSITAS ISLAM NEGERI
ALAUDDIN
MAKASSAR
Distribusi Frekuensi Karakteristik Responden
Berdasarkan Jenis Kelamin

	Jumlah Responden	Presentase
Laki-laki	19	63.3%
Perempuan	11	36.7%
Total	30	100%

Data dari penyebaran kuesioner yang telah diolah oleh peneliti

Berdasarkan tabel 4.8 jumlah responden laki-laki lebih banyak dibandingkan responden perempuan. Dimana responden laki-laki sebanyak 19 responden (63.3%) dan jumlah responden perempuan 11 responden (36.7%).

b) Umur

Table 4.9
Distribusi Frekuensi Karakteristik Responden
Berdasarkan Umur

Umur	Responden	Presentase
20-30 tahun	9	30.0%
31-40 tahun	13	43.3%
41-50 tahun	8	26.7%
Total	30	100%

Data dari penyebaran kuesioner yang telah diolah oleh peneliti

Berdasarkan table 4.9 dari 30 total kuesioner yang dibagikan, rentan umur 31-40 yang kebanyakan di temui dan diberikan kuesioner oleh peneliti dengan jumlah 43.3%. terbanyak kedua yaitu rentan umur 20-30 tahun sebanyak 9 orang (30.0%), yang paling terendah yaitu rentan umur 41-50 tahun sebanyak 8 orang (26.7%).

c) Lama Kerja

Tabel 4.10
Distribusi Frekuensi Karakteristik Responden
Berdasarkan Lama Kerja

Lama Kerja	Responden	Presentase
<1 tahun	1	3.3%
1-5 tahun	12	40.0%
5-10 tahun	16	53.3%
>10 tahun	1	3.3%
Total	30	100%

Data dari penyebaran kuesioner yang telah diolah oleh peneliti

Berdasarkan table 4.10 dari 30 total kuesioner yang dibagikan, lama kerja <1 tahun sebanyak 1 responden (3.3%), lama kerja 1-5 tahun 12 responden (40.0%), lama kerja 5-10 tahun sebanyak 16 responden (53.3%), dan >10 tahun 1 responden (3.3%).

Dari hasil diatas kebanyakan pegawai telah bekerja di RSUD Haji selama 5-10 tahun yang di temui dan diberikan kuesioner oleh peneliti dengan jumlah 53.3%. dan yang paling sedikit di temui peneliti yaitu lama kerja <1 dan >10 tahun (3.3%)

d) Pendidikan Akhir

Tabel 4.11
Distribusi Frekuensi Karakteristik Responden
Berdasarkan Pendidikan

Pendidikan	Responden	Presentase
SMA	3	10.0%
D3	7	23.3%
S1	18	60.0%
S2	2	6.7%
Total	30	100%

Data dari penyebaran kuesioner yang telah diolah oleh peneliti

Berdasarkan tabel 4.11 dari 30 kuesioner yang disebarkan kepada pegawai. Pegawai yang pendidikan akhir SMA sebanyak 3 orang(10.0%), pendidikan D3 sebanyak 7 orang (23.3%), pendidikan S1 sebanyak 18 orang(18) dan pendidikan S2 sebanyak 2 orang (6.7%)

2) Hasil Kepuasan Pegawai

Tabel 4.12

Hasil Kepuasan Pegawai RSUD Haji Makassar

Indikator	No	Pertanyaan	Total
Keterlibatan pegawai dalam pengambilan Keputusan	1	Keterlibatan dalam pengambilan keputusan	115
	2	Pengambilan Keputusan Manajemen	114
Dukungan yang diberikan kepada pegawai	3	Program pelatihan	112
	4	Motivasi	118
Kemudahan dalam Memperoleh Informasi	5	Sarana dan prasarana informasi	113
	6	Akses informasi	117
Pengakuan akan hasil kerja yang baik	7	Penghargaan prestasi	114
	8	Insentif	118
	9	Jenjang karir berikutnya	121
Kepuasan pegawai Secara Keseluruhan	10	Kelengkapan	121
	11	Saran atau usul	118
	12	Fasilitas Tambahan	114
Jumlah			1395

Data dari penyebaran kuesioner yang telah diolah oleh peneliti

Berdasarkan tabel 4.12, diketahui jumlah skor terendah dari 12 pertanyaan yaitu pertanyaan no 3 dan terendah kedua pertanyaan no 5 yaitu pertanyaan yang berkaitan dengan sarana/prasarana informasi dan program pelatihan pegawai dengan demikian maka dapat disimpulkan bahwa pegawai RSUD Haji Makassar tidak puas akan dengan sarana/prasarana informasi dan program pelatihan pegawai.

Tingkat kepuasan pegawai mencapai skor 1395 dengan demikian kinerja rumah sakit dari perspektif pembelajaran dan pertumbuhan dilihat dari kepuasan pegawai dapat dikatakan “Puas” yang berarti baik hal ini dikarenakan Skor 1395 berada pada interval “puas” yaitu “1224-1512”, sehingga kinerjanya dapat dikatakan “baik”.

b. Retensi Pegawai

Pengukuran indikator Retensi pegawai bertujuan untuk mengukur kemampuan rumah sakit dalam mempertahankan hubungan yang baik dengan pegawai. Pengukuran pada indikator ini dengan cara membandingkan jumlah pegawai yang keluar dengan jumlah pegawai pada periode pengamatan.

Tabel 4.13

Tabel Pengukuran Retensi Pegawai

Tahun	2010	2011
Jumlah Pegawai	374	377
Pegawai Keluar	1	0
Rasio Pegawai Keluar	0,28%	0%

Data Kepegawaian yang diolah peneliti

Berdasarkan table 4.13 di atas, dapat dilihat bahwa tingkat retensi pegawai dari tahun 2016-2017 mengalami penurunan. Dimana pada tahun 2016 jumlah rasio pegawai keluar 0.28% dan pada tahun 2017 sebesar 0%.

C. Pembahasan

Penelitian ini bermaksud untuk mengukur kinerja dengan menggunakan pendekatan *Balanced Scorecard* yang diterapkan pada badan usaha berbentuk rumah sakit. Dalam penelitian ini, peneliti melakukan pengumpulan data dengan menggunakan metode dokumentasi dan kuesioner.

Pengukuran kinerja Rumah Sakit Umum Daerah Haji Makassar pada penelitian ini dengan pendekatan *balanced scorecard* dengan melihat perkembangannya selama dua tahun, tahun pertama yaitu tahun 2016 dan 2017 menjadi dasar untuk penilaian tahun 2018.

Setelah menganalisis data-data yang telah diperoleh, maka berikut ini adalah hasil dari pengukuran kinerja berdasarkan *balanced scorecard*. Kinerja Rumah Sakit Daerah Haji Makassar secara keseluruhan dengan mengacu pada keempat perspektif *balanced scorecard* akan disajikan dalam bentuk tabel yang akan merangkum hasil (*score*) kinerja perusahaan.

Tabel 4.14
Rangkuman Hasil Pengukuran Kinerja
RSUD Haji Makassar

No	Variabel	Indikator	Realisasi
1.	Perspektif Keuangan c. Rasio Efektivitas	c. Untuk menunjukkan seberapa besar peningkatan pendapatan yang diperoleh dari periode sebelumnya. Pengukurannya	a. Mengalami penurunan efektivitas pendapatan sebesar 9.52%.

	d. Rasio Efisiensi	dengan membandingkan pendapatan dari tahun ke tahun. d. Pengukuran ini dilakukan untuk melihat bagaimana tingkat realisasi belanja terhadap anggaran yang telah ditetapkan oleh pemerintah.	b. Penurunan tingkat efisiensi sebesar 2.76%
2.	Perspektif Pelanggan c. Akusisi Pelanggan	c. Peningkatan pelanggan	c. Peningkatan pelanggan sebesar 17.61% dari total kunjungan ditahun 2016 sebesar 34.116 kunjungan dan pada tahun 2017 sebesar 38.598 kunjungan.
	d. Kepuasan Pelanggan	d. kepuasan pelanggan	d. Indeks kepuasan pelanggan mencapai skor 5023 point atau dikategorikan puas

3.	<p>Perspektif Proses Bisnis Internal</p> <p>b. Proses operasional (pelayanan</p>	<p>b. Peningkatan mutu pelayanan rumah sakit</p>	<p>b. <i>Bed Occupancy Rate</i> (BOR) yang menurun, dan <i>Bed Turn Over</i> (BTO), <i>Turn Over Internal</i> (TOI), <i>Average Leangth of Stay</i> (ALOS), <i>Net Death Rate</i> (NDR), <i>Gross Death Rate</i> (GDR) dari tahun ke tahun mengalami peningkatan.</p>
4.	<p>Perspektif Pembelajaran dan Pertumbuhan</p> <p>c. Kepuasan Pegawai</p> <p>d. Retensi pegawai</p>	<p>c. Peningkatan produktivitas pegawai</p> <p>d. Penurunan tingkat retensi pegawai</p>	<p>a. Indeks kepuasan pegawai mencapai skor 1395 point atau dikategorikan puas</p> <p>b. Retensi pegawai menurun dari 28% menjadi 0%</p>

Berdasarkan Tabel 4.15 , hasil penelitian mengenai kinerja Rumah Umum Daerah Haji Makassar adalah sebagai berikut

a. Perspektif keuangan

Kinerja Rumah Sakit Umum Daerah Haji Makassar ditinjau dari perspektif keuangan diukur dengan rasio efektifitas dan rasio efisiensi.

1. Rasio Efektivitas

Untuk mengukur terhadap target-target pendapatan. Pengukuran Rasio Efektivitas berkenaan dengan apakah suatu alternative mencapai hasil (akibat) yang diharapkan, atau mencapai tujuan dari diadakannya tindakan. Sehingga ukuran aktivitas dapat dikatakan sebagai suatu standar akan terpenuhinya mengenai sasaran dan tujuan yang akan dicapai. Berdasarkan Tabel 4.1 , dapat dilihat Rasio Efektivitas dari tahun 2016 ke tahun 2017 mengalami penurunan sebesar 9.52% (87.72%-78.20%). Hal ini berarti bahwa kinerja perspektif keuangan jika dilihat dari Rasio Efektivitas dapat dikatakan “kurang”, karena menurut penilaian kelayakan, Rasio Efektivitas dikatakan baik jika mengalami peningkatan, dikatakan cukup jika konstan dan dikatakan kurang jika mengalami penurunan. Dilihat dari segi Efektivitas untuk masing-masing tahun yaitu tahun 2016 dan 2017 berada pada kriteria kurang efektif, dimana hasil yang diperoleh untuk 2 tahun tersebut menunjukkan kurang dari 100%. Rasio efektivitas pada tahun 2016 yaitu 87.72% dan pada tahun 2017 yaitu 78.20%. Oleh karena hal itu maka rasio efektivitas dikatakan “ kurang efektif” untuk tahun 2016 dan 2017.

2. Rasio Efisiensi

Berdasarkan data dan hasil perhitungan yang disajikan , dapat dilihat Rasio Efisiensi dari tahun 2016 ke tahun 2017 mengalami perkembangan yang baik hal ini karena Rasio Efisiensi yang dihasilkan rumah sakit mengalami penurunan sebesar 2.76 %, Hal ini berarti bahwa kinerja perspektif keuangan jika dilihat dari

Rasio Efisiensi dapat dikatakan “baik”, karena menurut penilaian kelayakan Rasio Efisiensi dikatakan baik jika perhitungan rasio efisiensi mengalami penurunan, dikatakan cukup jika konstan dan dikatakan kurang jika mengalami peningkatan hasil.

Dari segi efisiensi dari masing-masing tahun berada pada kriteria cukup efisien dimana hasilnya berada pada kriteria cukup efisien yaitu 80,01%-90%, oleh karena hal itu maka dikatakan “cukup efisien” untuk tahun 2016 dan 2017 dimana hasil dari rasio efisiensi tahun 2016 yaitu 95,69% dan tahun 2017 yaitu 92, 93%. Efisiensi dari masing-masing tahun berada pada kriteria cukup efisien dalam penggunaan biaya dimana hasilnya menunjukkan berada di kriteria cukup efisien yaitu 80,01%-90% oleh karena hal itu maka dikatakan “cukup efisien” untuk tahun 2016 dan 2017.

Hal ini Kinerja sejalan dengan penelitian Karim Muqtasim Indra Wijaya yang dilakukan di Rumah Sakit Umum Daerah Sragen perspektif keuangan diukur menggunakan dua indikator yaitu, pertumbuhan pendapatan, dan perubahan biaya. Dari indikator pertumbuhan pendapatan diperoleh kesimpulan bahwa RSUD Sragen sudah cukup baik dalam meningkatkan pendapatannya, hal ini bisa dilihat adanya peningkatan pendapatan di tiap tahunnya. Sedangkan dari indikator perubahan biaya dinilai cukup karena adanya peningkatan penggunaan biaya di tiap tahunnya. Hal ini dikarenakan adanya program pengadaan peningkatan sarana dan prasarana rumah sakit, sehingga pihak rumah sakit dalam memberikan pelayanan kesehatan kepada para pasien bisa lebih optimal.

b. Perspektif Pelanggan

1. Akuisi Pelanggan

Berdasarkan tabel 4.2 menunjukkan bahwa pada tahun 2016 terjadi peningkatan jumlah kunjungan pasien sebesar 17.61% dari tahun sebelumnya.

Kenaikan tersebut dihasilkan dari selisih jumlah kunjungan di tahun 2016 dan 2017 dibagi total jumlah kunjungan dikali 100%. Peningkatan jumlah kunjungan ini menggambarkan bahwa citra RSUD Haji Makassar di mata masyarakat tergolong baik, sehingga kinerjanya dikategorikan “Tercapai”.

2. Kepuasan Pelanggan

Kepuasan pelanggan merupakan faktor utama dalam mempertahankan dan memperoleh pelanggan bagi rumah sakit. Kepuasan Pelanggan sebagai suatu alat ukur penilaian kinerja perspektif pelanggan. Jika apa yang diharapkan pelanggan sesuai dengan kinerja yang diberikan maka akan terpuaskan. Dalam mengukur tingkat kepuasan pelanggan dengan melakukan survei kepuasan pelanggan rumah sakit Rumah Sakit Umum Daerah Haji Makassar dengan menyebarkan kuesioner sebanyak 96 responden.

Berdasarkan Tabel 4.6 , diketahui skor tingkat kepuasan pelanggan sebesar 5023 dengan demikian kinerja rumah sakit dari perspektif pelanggan dilihat dari kepuasannya dapat dikatakan “Puas” yang berarti baik hal ini dikarenakan Skor 5023 berada pada interval “puas” yaitu 4569,6 – 5644,8 sehingga kinerjanya dapat dikatakan “Tercapai”.

Hal ini menunjukkan Rumah Sakit Umum Daerah Haji Makassar telah mampu memenuhi apa yang diharapkan pelanggan yaitu dimensi-dimensi dalam pelayanan kepada pasien. Kepuasan pelanggan sejalan dengan retensi pelanggan, yang berarti jika rumah sakit mampu memberikan kepuasan kepada pelanggan, dengan sendirinya para pelanggan akan bertahan untuk memperoleh pelayanan kesehatan di rumah sakit tersebut.

Hal ini sejalan dengan penelitian Karim Muqtasim Indra Wijaya di RSUD Sragen pengukuran kepuasan pelanggan diperoleh kesimpulan bahwa meningkatkan jumlah pelanggan baru, mempertahankan para pelanggan yang

masuk setiap tahunnya, serta dapat memenuhi kepuasan para pelanggannya akan membuat para pelanggan bertahan untuk memperoleh pelayanan kesehatan di rumah sakit tersebut. Sehingga diharapkan prestasi ini dapat lebih ditingkatkan dimasa yang akan datang.

3. Perspektif bisnis internal

Proses inovasi dengan menggunakan beberapa indikator,yaitu:

a. *Bed Occupancy Rate* (BOR)

Rasio ini merupakan persentase pemakaian tempat tidur pada satu satuan watu tertentu. Indikator ini memberikan gambaran tentang tinggi rendahnya tingkat pemanfaatan tempat tidur rumah sakit. Dari tabel di atas diketahui bahwa pada tahun 2016 nilai BOR yang dihasilkan 52.72%, sedangkan untuk tahun 2017 sebesar 56,83% dengan rata-rata persentase pemakaian tempat tidur dalam kurun waktu 2 tahun terakhir yakni 54.77% . Hal ini menunjukkan bahwa trennya meningkat sebesar 4%. Meskipun dibawah batas ideal tetapi dari tahun 2016-2017 mengalami peningkatan. Nilai bor masih dikatakan belum tercapai.

b. *Bed Turn Over* (BTO)

Indikator ini memberikan gambaran tingkat pemakaian tempat tidur rumah sakit. Untuk frekuensi pemanfaatan tempat tidur yang dihasilkan tahun 2016 sebanyak 43 kali dan pada tahun 2017 sebanyak 41 kali, terjadi peningkatan 4 dengan rata-rata 42%. BTO dikategorikan “Tercapai”.

c. *Turn Over Internal* (TOI)

Indikator ini memberikan gambaran tingkat efisiensi penggunaan tempat tidur. Pada tahun 2016 nilai TOI 3.42 dan mengalami penurunan di tahun 2017 menjadi 2.36 hari. Rata-rata tempat tidur ditempati dari saat ke saat sampai terisi berikutnya di tahun 2016-2017 adalah 2.89 hari. Dari data tersebut dapat dilihat bahwa TOI melebihi batas ideal sehingga dikategorikan “Tercapai”.

d. *Average Length of Stay (ALOS)*

Indikator ini disamping merupakan gambaran tingkat efisiensi manajemen pasien, juga dapat dipakai untuk mengukur mutu pelayanan. Rata-rata lamanya perawatan seorang pasien di tahun 2016-2017 adalah 3.73 hari. Dimana dalam ALOS semakin sedikit hari perawatan yang dihasilkan, semakin baik tingkat efisiensinya. Terjadi penurunan ALOS di tahun 2016-2017, dan dikatakan signifikan yakni dari 4.12 hari menjadi 3.43 hari di tahun 2017. Dari data tersebut dapat dilihat bahwa TOI melebihi batas ideal sehingga dikategorikan “Tercapai”.

Dari aspek medis, semakin lama angka ALOS maka bisa menunjukkan kinerja kualitas medis yang kurang baik karena pasien harus dirawat lebih lama (lama sembuh). Dari aspek ekonomis, semakin lama nilai AvLOS berarti semakin tinggi biaya yang nantinya harus dibayar oleh pasien kepada pihak rumah sakit. Jadi diperlukan adanya keseimbangan antara sudut pandang medis dan ekonomis untuk menentukan nilai ALOS yang ideal (Sudra, 2010:45)

e. *Net Death Rate (NDR)*

Berdasarkan table 4.7 menunjukkan bahwa tingkat kematian di atas 48 jam setelah di rawat untuk tiap-tiap 1000 orang penderita keluar yang dihasilkan pada tahun 2016 sebanyak 8.12 orang dan masih di tahun 2017 menjadi 7.99 orang dengan rata-rata sebesar 8.05%. Ini menunjukkan bahwa NDR tidak melampaui nilai ideal dan mengalami penurunan ditahun 2017, sehingga kinerja yang dihasilkan dikategorikan “Tercapai”.

f. *Gross Death Rate (GDR)*.

Pada tahun 2016, angka kematian umum untuk tiap-tiap 1000 orang penderita keluar sebanyak 26 orang dan menurun ditahun 2017 menjadi 23 orang. Rata-rata GDR yang dihasilkan dalam kurun waktu 2 tahun terakhir yakni sebesar 24.5%, jauh dibawah nilai ideal sehingga dikategorikan “Tercapai”.

Pada perspektif ini ada 6 indikator penilaian, dan hanya 1 indikator yang belum tercapai, sehingga hasil dari perspektif proses bisnis internal dan menghasilkan kinerja yang baik yang berarti bahwa sumber daya rumah sakit sudah memadai sehingga menghasilkan kualitas pelayanan yang memuaskan bagi para pengguna layanan jasa.

4. Perspektif Pertumbuhan dan Perkembangan

a. Kepuasan Pegawai

Berdasarkan table 4.12. hasil kuisioner mengenai tingkat kepuasan pegawai terhadap pembelajaran dan peningkatan kualitas SDM pada Rumah Sakit Umum Daerah Haji Makassar memiliki hasil indeks sebesar 1395. Hasil ini masuk dalam interval 1223-1512 dan berada pada kategori “baik”.

Kepuasan pelanggan jika dilihat masing-masing dari item-item pertanyaan kuesioner yang disebar, jumlah jawaban responden pertanyaan dari 12 item pertanyaan kuesioner paling rendah adalah item pertanyaan no 3 tentang sarana dan prasarana informasi, yaitu dengan hasil skor 112 sedangkan hasil skor penilain kepuasan karyawan kedua adalah item pertanyaan no 5 berkaitan dengan program pelatihan pegawai dengan skor 113.

Berdasarkan hasil tersebut maka perlu adanya evaluasi dalam hal sarana dan prasarana informasi yang akan di dapatkan oleh pegawai dan juga dalam hal pelatihan yang dibagikan kepada pegawai secara merata atau sesuai profesi sehingga pihak rumah sakit dapat mampu mempertahankan karyawan terbaiknya sehingga mampu mengurangi tingkat retensi karyawan karena berdasarkan penelitian kinerja perspektif pembelajaran dan pertumbuhan.

Pihak rumah sakit harus mampu mempertahankan karyawan yang kompeten karena Perusahaan yang telah melakukan investasi dalam sumber daya manusia

yakni berupa pemberian pelatihan terhadap karyawan akan sia-sia apabila tidak mempertahankan karyawannya untuk terus berada dalam perusahaan.

Tingkat kepuasan pegawai mencapai skor 1395 dengan demikian kinerja rumah sakit dari perspektif pembelajaran dan pertumbuhan dilihat dari kepuasan pegawai dapat dikatakan “Puas” yang berarti baik hal ini dikarenakan Skor 1395 berada pada interval “puas” yaitu “1224-1512”, sehingga kinerjanya dapat dikatakan “Tercapai”.

Hal ini menunjukkan bahwa pembelajaran dan peningkatan kualitas SDM para karyawan Rumah Sakit Umum Daerah Haji Makassar sudah terpenuhi guna memantapkan keterampilan dan meningkatkan produktivitas kerja pelanggan.

b. Retensi Pegawai

Pengukuran indikator retensi karyawan bertujuan untuk mengukur kemampuan rumah sakit dalam mempertahankan hubungan yang baik dengan karyawan. Tingkat retensi karyawan digunakan untuk mengetahui tingkat retensi karyawan Rumah Sakit Umum Daerah Haji Makassar. Semakin sedikit karyawan yang mengundurkan diri maka semakin baik tingkat retensi karyawan. Berdasarkan tabel, hasil perhitungan retensi karyawan mengalami penurunan sebesar 0,28% (0,28%-0%), sehingga dapat dikatakan “Tercapai”.

Hal ini sesuai dengan penilaian kelayakan usaha dimana kinerja dikatakan baik jika tingkat retensi karyawan mengalami penurunan, dikatakan cukup jika konstan dan dinilai kurang jika mengalami peningkatan. Pihak Rumah sakit perlu melakukan evaluasi terhadap retensi karyawan untuk mencari penyebab adanya peningkatan retensi pelanggan, agar karyawan yang kompeten yang dimiliki tidak keluar.

Menempatkan seseorang sesuai dengan keahliannya merupakan salah satu karakteristik profesionalisme Islam. Dan lebih menekankan kepada

profesionalisme seorang pegawai.. Rasulullah dan para sahabat benar-benar mengimplementasikan nilai-nilai mulia ini dalam kepemimpinannya.

Sesuai dengan firman Allah dalam Al Quran Surat Al Anfal ayat 27 menyebutkan:

يٰۤاَيُّهَا الَّذِيْنَ ءَامَنُوْا لَا تَخُوْنُوْا اللّٰهَ وَرَسُوْلَهٗ وَتَخُوْنُوْا اٰمَنَاتِكُمْ وَاَنْتُمْ تَعْلَمُوْنَ

Terjemahnya:

“Hai orang-orang yang beriman, janganlah kamu mengkhianati Allah dan Rasul (Muhammad) dan (juga) janganlah kamu mengkhianati amanat-amanat yang dipercayakan kepadamu, sedang kamu mengetahui”

Ayat ini, menyebutkan tentang penempatan pegawai, bahwa seseorang tidak boleh berkhianat dalam menunaikan amanahnya padahal mereka adalah orang yang mengetahui (Kaswan, 2012)

Penelitian ini sejalan dengan hasil penelitian Shofiyatul Lailiyah di RSUD “Ngudi Waluyo” Wlingi. Peneliti menggunakan data laporan tahunan, laporan realisasi anggaran, laporan aktivitas, rekam medic yang terdapat dalam laporan tahunan yakni tahun 2010 sampai dengan tahun 2012, serta jawaban dari kuesioner kepuasan pelanggan dan jawab kuesioner kepuasan karyawan RSUD “Ngudi Waluyo” Wlingi untuk melakukan pengukuran atas kinerja RSUD “Ngudi Waluyo” Wlingi dengan konsep *Balanced Scorecard*. RSUD “Ngudi Waluyo” Wlingi memungkinkan untuk menerapkan pengukuran kinerja dengan metode *Balanced Scorecard*, karena dengan metode *Balanced Scorecard* semua aspek dapat diukur dan hasil penelitian menunjukkan bahwa kinerja rumah sakit dikatakan “baik” dengan menggunakan *Balanced Scorecard*.

BAB V

PENUTUP

A. Kesimpulan

Dari hasil pembahasan “Analisis Penilaian Kinerja Berdasarkan Balance Scorecard Di Rumah Sakit Umum Daerah Haji Makassar” maka dapat disimpulkan bahwa:

1. Kinerja Rumah Sakit Umum Daerah Haji Makassar 2016-2017 ditinjau dari perspektif keuangan dengan berdasarkan hasil pembahasan menggambarkan rasio efektifitas yang kurang baik, sedangkan rasio efisiensi di nilai cukup baik.
2. Berdasarkan hasil penelitian penilaian kinerja dari perspektif pelanggan menunjukkan bahwa pencapaian di tahun 2016-2017 dalam hal peningkatan jumlah kunjungan pasien dan kepuasan pelanggan melalui penyebaran kuisioner di nilai baik.
3. Berdasarkan hasil penelitian menunjukkan bahwa rata-rata pencapaian kinerja pada perspektif bisnis internal yang dihasilkan di tahun 2016-2017 menggambarkan pertumbuhan yang sangat baik untuk *Bed Turn Over (BTO)*, *Turn Over Internal (TOI)*, *Average Length of Stay (ALOS)*, *Net Death Rate (NDR)*, *Gross Death Rate (GDR)*, sedangkan hasil yang cukup untuk *Bed Occupancy Rate (BOR)*.
4. Berdasarkan hasil penelitian menunjukkan bahwa rata-rata capaian kinerja pada perspektif pertumbuhan dan pembelajaran yang dihasilkan di tahun 2016-2017 menggambarkan hasil yang baik dari segi kepuasan pegawai melalui penyebaran kuisioner di nilai baik, sedangkan dinilai sangat baik dari indikator retensi pegawai.

B. Saran

Berdasarkan kesimpulan yang telah diuraikan di atas, ada beberapa hal yang dapat dijadikan bahan pertimbangan pihak Rumah Sakit Umum Daerah Haji Makassar yaitu:

1. Diharapkan rumah sakit meningkatkan indikator kinerja yang masih berada pada tingkat kurang yakni rasio efektifitas dan efisiensi dari perspektif keuangan. Hal ini dapat dilakukan dengan memaksimalkan sumber daya yang ada sehingga dapat meningkatkan pertumbuhan pendapatan yang terus menerus, mengefisiensikan anggaran belanja.
2. Diharapkan rumah sakit lebih meningkatkan pemberian informasi kepada pasien agar pelanggan lebih paham dan dapat meningkatkan jumlah pelanggan yang lebih banyak.
3. Pihak rumah sakit sebaiknya menggunakan pengukuran kinerja dengan pendekatan *Balanced Scorecard* karena informasi yang dihasilkan lebih menyeluruh dan dapat diandalkan guna menerjemahkan Visi dan Misi rumah sakit ke dalam sistem pencapaian strategis.
4. Pihak rumah sakit harus lebih memperhatikan kepuasan karyawan karena akan berpengaruh terhadap kinerja karyawan. Dan lebih meningkatkan program kerja untuk karyawan seperti pelatihan karyawan guna meningkatkan semangat kerja dan profesionalisme karyawan.

DAFTAR PUSTAKA

- Aditama, Tjandra. *Manajemen Rumah Sakit*. Jakarta: UI Pres. 2002
- Asriyani. Pengukuran Kinerja dengan Balanced Scorecard pada PT. Hadji Kalla Cabang Cokroaminoto Makassar. *Skripsi*. Makassar: Program Sarjana Fakultas Ekonomi Universitas Hasanuddin. 2012
- Aurora, Novella. *Penerapan Balance Scorecard sebagai Tolok Ukur Pengukuran kinerja* (Studi kasus pada RSUD Tugurejo Semarang). *Skripsi*, Fakultas Ekonomi, Universitas Diponegoro. 2010
- Cahyono, Dwi. Pengukuran Kinerja Balance Scorecard Untuk Organisasi Sektor Publik. *Jurnal Bisnis dan Akuntansi*, Vol. 2, No. 3, Hal. 283-291. 2000
- Dwi, Prihananto. Penerapan *Balanced Scorecard* Sebagai Tolak Ukur Kinerja Penilaian pada Badan Usaha Berbentuk Rumah Sakit (Studi Kasus pada Rumah Sakit Kristen Tayu Pati). *Skripsi*. Fakultas Ekonomi Universitas Katolik Soegiyopranata Semarang. 2010
- Gd Menari Yasa, I Wyn Suwendra.. *Pengukuran Kinerja Dengan Konsep Balanced Scorecard Pada Rumah Sakit Umum Parama Sidhi Singaraja*. *Skripsi*. Denpasar. Universitas Udayana. 2010
- Kaplan Robert S. Dan David P. Noroth. *Balanced Scorecard Menerapkan Strategi Menjadi Aksi*, Terjemahan, Jakarta : Erlangga. 2000
- . *The Strategy Focused Organization: How Balance Scorecard Companies Thrive in The Bussines Enviroment*, Boston : Harvard Business Scholl Press. 2001
- Keputusan Menteri kesehatan RI nomor 828/menkes/sk/IX/2008 tentang petunjuk teknis standar pelayanan minimal dibidang kesehatan dikabupaten/kota.2008.
- M. Quraish Shihab. *Tafsir Al-Misbah : Pesan, Kesan, Dan Keserasian Al-Qur'an*. Jakarta: Lentera Hati,2002,hlm 341
- Mahmudi. *Manajemen Kinerja Sektor Publik*. UPP STIM YKPN: Yogyakarta. 2007
- Mulyadi, Johny Setiawan. *Sistem Perencanaan dan Pengendalian Manajemen: Sistem Pelipatganda Kinerja Perusahaan*. Edisi ke-1. Yogyakarta: Penerbit Aditya Media. 1999

- Pramadhany. Penerapan Metode Balanced Scorecards Sebagai Tolok Ukur Kinerja Pada Organisasi Nirlaba. *Skripsi*. Fakultas Ekonomi dan Bisnis Universitas Diponegoro Semarang. 2011
- Peraturan Menteri Kesehatan RI Nomor 340/Menkes/Per/III/2010 tentang Klasifikasi Rumah Sakit.
- Sari, Anggraini. Penerapan Balance Scorecard Sebagai Alat Pengukuran Kinerja Pada Rumah Sakit Islam Surabaya. *Jurnal Ilmu dan Riset Akuntansi*. Vol. 4, No. 11. 2015
- Satrianegara, M.F. *Organisasi dan Manajemen Pelayanan Kesehatan*. Cetakan kedua. Jakarta: Salemba Medika. 2018
- Setyawan John, Debra F. Setyawan. *Sistem Akuntansi Unit Cost Rumah Sakit*. Yogyakarta: BPFE. 2015
- Sugiyono. *Metodologi Penelitian*, Jakarta: Pustaka Baru. 2002
- Sunyoto, Danang. *Metodologi Penelitian Ekonomi Alat Statistik & Analisis Output Komputer untuk Mahasiswa dan Praktisi*. Yogyakarta: CAPS. 2011
- Ulum, Ihyaul. *Intellectual Capital Konsep dan Kajian Empiris*. Graha Ilmu, Yogyakarta. 2009
- Universitas Islam Negeri Alauddin Makassar. *Pedoman Penulisan Karya Tulis Ilmiah, Makalah, Skripsi, Disertai, dan Laporan Penelitian*. Makassar. Alauddin Pess. 2013
- Woro, Wijayanti, 2010. *Pengukuran Kinerja Dengan Menggunakan Balanced Scorecard Sebagai Alternatif (Studi Pada RSJD Dr Amino Gondohutomo Semarang)*. Skripsi Universitas Semarang.

L

A

M



N

PERMOHONAN PENGISIAN KUESIONER

Kepada Yth,

Bapak/Ibu/Saudara (i) Pelanggan RSUD Haji Makassar

Perihal : Permohonan Pengisian Kuesioner

Saya adalah mahasiswi Jurusan Kesehatan Masyarakat (S1) Fakultas Kedokteran dan Ilmu Kesehatan UIN Alauddin Makassar. Saat ini saya sedang melakukan penelitian dalam rangka penyusunan skripsi yang berjudul “Analisis Penilaian Kinerja Berdasarkan Balance Scorecard Di Rumah Sakit Umum Daerah Haji Makassar Tahun 2018. Saya selaku peneliti memohon bapak/ibu agar sudi kiranya meluangkan waktu sejenak untuk mengisi kuesioner yang saya lampirkan pada surat ini. Kuesioner ini bertujuan untuk mengukur sampai sejauh mana tingkat tingkat kepuasan bapak/ibu terhadap layanan jasa yang diberikan oleh Rumah Sakit Umum Daerah Haji Makassar.

Kuesioner yang akan diisi oleh bapak/ibu merupakan data yang akan diolah dan dianalisis, dan bukan merupakan hasil akhir. Data dari kuesioner yang bapak/ibu isi akan digabung dengan data lain untuk memperoleh hasil yang diinginkan dalam penelitian ini. Dan sesuai dengan etika penelitian, data yang saya peroleh akan dijaga kerahasiaannya dan hanya akan digunakan semata-mata untuk penelitian ini.

Demikian permohonan saya ini, atas perhatian dan partisipasi bapak/ibu/saudara (i) saya ucapkan terima kasih. Kebumen,

8 Oktober 2018

Hormat Saya

Peneliti (Avif Yolandani)

Kuesioner Pelanggan

I. Isilah data di bawah ini dengan memberikan tanda check (√) pada salah satu pilihan jawaban

No. Responden :(di isi oleh peneliti)

Nama :..... (boleh tidak diisi)

Umur : () 20-30 tahun () 31-40 tahun () 41-50 () >50 tahun Jenis

Kelamin : () Laki-laki () Perempuan

Pelanggan : () Umum () BPJS

II. Petunjuk pengisian :

1. Isilah pernyataan-pernyataan di bawah ini dengan memberikan tanda (X) pada salah satu jawaban yang tersedia.

2. Keterangan Pengisian

(SP) Sangat Puas = Sangat Baik

(P) Puas = Baik

(CP) Cukup puas = Cukup Baik

(TP) Tidak Puas = Kurang Baik

(STP) Sangat Tidak Puas =Sangat Tidak Baik

3. Kuesioner ini untuk mengetahui bagaimana tanggapan Anda mengenai item-item pernyataan di bawah ini.

No.	Item Pernyataan	STP	TP	CP	P	SP
1	Mutu pelayanan RSUD Haji Makassar jika dibandingkan dengan rumah sakit lain.					

2	Kecepatan & ketepatan waktu pelayanan yang diberikan rumah sakit					
3	Keamanan yang ada di rumah sakit.					
4	Informasi hasil pemeriksaan yang diberikan pihak rumah sakit					
5	RSUD Haji Makassar memberikan informasi yang kami butuhkan dengan akurat dan cepat					
6	Penyelesaian administrasi yang ditetapkan rumah sakit					
7	Kondisi ruangan yang tersedia di rumah sakit					
8	Pelayanan jasa yang didapatkan					
9	Penyelesaian complain/keluhan Anda oleh pihak RSUD Haji Makassar					
10	Cara kerja karyawan rumah sakit.					
11	Kualitas peralatan yang tersedia di rumah sakit dilihat dari segi kelengkapan					
12	Kualitas peralatan yang tersedia di rumah sakit dilihat dari segi kebersihan.					
13	Kerapian dan kebersihan karyawan rumah sakit.					
14	Kebersihan RSUD Haji Makassar.					

PERMOHONAN PENGISIAN KUESIONER

Kepada Yth,

Bapak/Ibu/Saudara (i) Pegawai RSUD Haji Makassar

Perihal : Permohonan Pengisian Kuesioner

Saya adalah mahasiswi Peminatan Administrasi Rumah Sakit Jurusan Kesehatan Masyarakat (S1) Fakultas Kedokteran dan Ilmu Kesehatan UIN Alauddin Makassar. Saat ini saya sedang melakukan penelitian dalam rangka penyusunan skripsi yang berjudul “Analisis Penilaian Kinerja Berdasarkan Balance Scorecard Di Rumah Sakit Umum Daerah Haji Makassar Tahun 2018. Saya selaku peneliti memohon bapak/ibu agar sudi kiranya meluangkan waktu sejenak untuk mengisi kuesioner yang saya lampirkan pada surat ini. Kuesioner ini bertujuan untuk mengukur sampai sejauh mana tingkat kepuasan bapak/ibu terhadap layanan jasa yang diberikan oleh Rumah Sakit Umum Daerah Haji Makassar.

Kuesioner yang akan diisi oleh bapak/ibu merupakan data yang akan diolah dan dianalisis, dan bukan merupakan hasil akhir. Data dari kuesioner yang bapak/ibu isi akan digabung dengan data lain untuk memperoleh hasil yang diinginkan dalam penelitian ini. Dan sesuai dengan etika penelitian, data yang saya peroleh akan dijaga kerahasiaannya dan hanya akan digunakan semata-mata untuk penelitian ini.

Demikian permohonan saya ini, atas perhatian dan partisipasi bapak/ibu/saudara (i) saya ucapkan terima kasih. Kebumen,

8 Oktober 2018

Hormat Saya

Peneliti (Avif Yolandani)

Kuesioner Pegawai

- I. Isilah data di bawah ini dengan memberikan tanda check (√) pada salah satu pilihan jawaban

No. Responden :(di isi oleh peneliti)

Umur : 20-30 tahun 31-40 tahun

41-50 >50 tahun

Jenis Kelamin : Laki-laki Perempuan

Pengalaman Kerja : < 1 tahun 1-5 tahun

5-10 tahun > 10 tahun

Pendidikan : SMA D1 D2 D3 S1 S2

Petunjuk pengisian :

1. Isilah pernyataan-pernyataan di bawah ini dengan memberikan tanda (X) pada salah satu jawaban yang tersedia.

2. Keterangan Pengisian

(SP) Sangat Puas = Sangat Baik

(P) Puas = Baik

(CP) Cukup puas = Cukup Baik

(TP) Tidak Puas = Kurang Baik

(STP) Sangat Tidak Puas =Sangat Tidak Baik

3. Kuesioner ini untuk mengetahui bagaimana tanggapan Anda mengenai item-item pernyataan di bawah ini.

No.	Item Pernyataan	STP	TP	CP	P	SP
1	Keterlibatan karyawan dalam pengambilan keputusan yang diambil RSUD Haji Makassar					
2	Pengambilan keputusan manajemen yang diterapkan dalam manajemen yang diterapkan dalam RSUD Haji Makassar					
3	Program pelatihan yang diselenggarakan oleh RSUD Haji Makassar					
4	Motivasi dari pimpinan atas inisiatif kerja yang anda lakukan dalam menyelesaikan tugas.					
5	Tersedianya sarana dan prasarana untuk memperoleh informasi (Telepone, fax, internet, media cetak dan dan sarana informasi lainnya)					
6	Akses untuk memperoleh informasi yang terkait dengan rumah sakit dan pekerjaan					
7	Penghargaan prestasi kerja karyawan yang diberikan RSUD Haji Makassar					
8	Insentif yang diberikan kepada karyawan (Bonus, gaji dan tunjangan lain)					
9	Pemberian kesempatan kepada karyawan yang hasil pekerjaannya memuaskan untuk jenjang karier berikutnya					

10	Kelengkapan peralatan medis dan non medis) di RSUD Haji Makassar					
11	Perhatian rumah sakit dalam hal saran/usulan dari karyawan					
12	Fasilitas tambahan di rumah sakit (misalnya toilet, apotik, kantin dan tempat parkir.					



LAMPIRAN

Dokumentasi



UNIVERSITAS ISLAM NEGERI
ALAUDDIN
MAKASSAR



Gambar Pengambilan Data



UNIVERSITAS ISLAM NEGERI
ALAUDDIN
MAKASSAR



Gambar Pengisian Kuesioner Pegawai



UNIVERSITAS ISLAM NEGERI
ALAUDDIN
MAKASSAR



Gambar Pengisian Kuesioner Pelanggan

RIWAYAT PENELITI



Avif Yolandani lahir di Jember, pada hari Jumat 8 Maret 1996, merupakan putri pertama dari pasangan Gofur Santoso dan Supinah serta anak pertama dari dua bersaudara. Peneliti dibesarkan di lingkungan dan keluarga yang sederhana, namun penuh kasih sayang. Mengawali pendidikan di TK Al-Falah Kencong pada saat umur enam tahun. Kemudian melanjutkan pendidikan sekolah dasar di SD Negeri Kencong Jember pada tahun 2002-2008 dan melanjutkan pendidikan tingkat menengah di SMP Negeri 1 Jombang 2008-2009 dan pindah ke SMP Tunas Bangsa Makassar pada tahun 2009-2011 dengan alasan ikut orang tua. Setelahnya peneliti melanjutkan sekolah tingkat atas di SMA Negeri 16 Makassar 2011-2014.

Setelah lulus, peneliti melanjutkan pendidikan strata satu di Universitas Islam Negeri Alauddin Makassar dengan memilih jurusan Kesehatan Masyarakat Fakultas Kedokteran dan Ilmu Kesehatan dengan mengambil konsentrasi Administrasi Rumah Sakit.

Peneliti ikut aktif dalam organisasi internal seperti Anggota Divisi Bidang Pemberdayaan Perempuan HMJ Kesehatan Masyarakat periode 2014-2015 dan Anggota Divisi Logistik dan Keuangan 2015-2016. Rasa kepedulian sebagai *agent of change* juga turut mendorong peneliti aktif dalam berbagai kegiatan sosial seperti Pengalaman Belajar Lapangan dan bakti sosial.