

**PENINGKATAN HASIL BELAJAR MATEMATIKA MELELUI
PENERAPAN STRATEGI PEMBELAJARAN STEPOMETER
PADA SISWA KELAS VIIIA MTS AISYIYAH SUNGGUMINASA
KAB. GOWA**



Skripsi

*Diajukan Untuk Memenuhi Salah Satu Syarat Meraih Gelar Sarjana Pendidikan
Jurusan Pendidikan Matematika Pada Fakultas Tarbiyah dan Keguruan
Universitas Islam Negeri (UIN) Alauddin Makassar*

UNIVERSITAS ISLAM NEGERI
ALAUDDIN
MAKASSAR

Oleh

NISMAWATI

**JURUSAN PENDIDIKAN MATEMATIKA
FAKULTAS TARBIYAH DAN KEGURUAN
UNIVERSITAS ISLAM NEGERI (UIN) ALAUDDIN MAKASSAR
2010**

BAB I

PENDAHULUAN

A. Latar Belakang Masalah

Peningkatan kualitas pendidikan haruslah menjadi prioritas utama pemerintah sekarang, karena bangsa itu akan maju jika orang-orang yang ada di dalamnya memiliki kemampuan yang dapat menguasai ilmu pengetahuan dan teknologi. Saat ini kualitas kemampuan kelulusan pendidikan bangsa Indonesia pada semua jenjang pendidikan masih belum memadai.

Salah satu upaya peningkatan kualitas pendidikan adalah dengan meningkatkan kualitas proses pembelajaran, pembelajaran yang efektif dan bermakna itulah yang dapat menjadi sarana tercapainya tujuan pembelajaran pada setiap mata pelajaran yang telah dirumuskan dalam kurikulum pendidikan sehingga peserta didik dapat mengaktualisasi potensi dirinya yang menyangkut kognitif, afektif dan psikomotorik.¹

Dalam proses pembelajaran di sekolah seringkali guru menemukan adanya masalah. Hal ini terkait karena banyaknya faktor-faktor yang berhubungan langsung dengan proses pembelajaran tersebut, baik faktor eksternal maupun faktor internal. Hal seperti inilah yang membuat tujuan pembelajaran tidak tercapai secara maksimal. Oleh karena itu, dibutuhkanlah suatu usaha untuk

¹ Ulfianti, Peningkatan Hasil Belajar siswa Melalui Pembelajaran Kooperatif Tipe STAD, Skripsi.

mengatasi masalah-masalah yang muncul dalam proses pembelajaran agar tujuan pembelajaran bisa tercapai secara maksimal.

Salah satu mata pelajaran yang tidak lepas dari masalah pembelajaran adalah Mata Pelajaran Matematika tingkat SMP dan SMA. Dalam meningkatkan mutu pendidikan dasar dan menengah, Pelajaran matematika diperlukan perubahan. Namun terkadang upaya tersebut menemui kendala sehingga hasil yang diperoleh tidak sesuai dengan hasil yang diharapkan. Salah satu faktor penyebabnya, karena peserta didik belajar dalam keadaan tertekan baik secara psikologis maupun secara fisik sehingga hasil pembelajaran dapat dipastikan tidak akan efektif dan efisien.

Dalam pembelajaran matematika banyak siswa yang menganggap bahwa Pelajaran Matematika itu sulit, alasannya, menurutnya matematika terlalu sulit untuk dimengerti dan sebagian besar materi matematika merupakan konsep yang abstrak. Berdasarkan observasi yang telah dilakukan kelas VIIIA MTs Aisyiyah Sungguminasa Gowa hasil belajar Matematika menunjukkan bahwa prestasi belajar siswa masih rendah (nilai rata-rata pada ujian mid tes dari 43 siswa adalah 57 dan nilai ulangan hariannya 55. Hasil ujian nasionalnya baru-baru ini pun terbilang rendah, ini rata-rata ditandai dengan banyaknya siswa yang tidak lulus.

Hal ini menunjukkan bahwa prestasi belajar siswa masih rendah dan kualitas proses pembelajaran juga masih rendah. Beberapa indikator yang menunjukkan rendahnya kualitas proses pembelajaran antara lain:

1. Masih rendahnya partisipasi siswa dalam proses belajar mengajar yang ditandai dengan minimnya jumlah pertanyaan yang diajukan siswa atau siswa yang mau menjawab pertanyaan guru.
2. Motivasi siswa yang masih rendah, ditandai dengan masih banyaknya siswa yang tidak mengerjakan tugas-tugas yang diberikan guru.²

Rendahnya kualitas proses dan hasil belajar siswa tersebut juga dipengaruhi oleh banyak faktor. Salah satunya adalah strategi pembelajaran yang digunakan guru dalam proses pembelajaran. Selama ini sistem pembelajaran bersifat konvensional yaitu hanya berpusat pada guru dan siswa bersifat pasif.³ Oleh karena itu, peneliti akan mengimplementasikan sebuah strategi pembelajaran yaitu strategi stepometer. Strategi stepometer ini telah digunakan oleh Faul Ginni dan ternyata hasil penelitiannya dapat meningkatkan hasil belajar siswa.

Strategi pembelajaran stepometer ini sangat fleksibel. Bagi beberapa siswa mereka yang relatif baru dengan belajar mandiri atau upaya sedikit pengetahuan sebelumnya tentang bidang studi yang ditawarkan. Siswa diharapkan untuk mempertahankan usahanya tanpa banyak intervensi dari guru dan diharapkan untuk menentukan langkah mereka sendiri.⁴

Dari pembelajaran stepometer ini dapat dilihat mana siswa yang lebih aktif dalam proses belajar. Beberapa tahap-tahap dalam strategi stepometer yaitu antara lain:

² Nur M Wikandari. *Pendekatan-Pendekatan Konstruktivis dalam Pembelajaran* (Surabaya: IKIP Surabaya, 1998) h. 20

³ *Ibid.* h. 21

⁴ *Ibid.* h. 22

1. Memberikan pelajaran pendahuluan:
 - a. Memberikan overview tentang topik yang akan dipelajari.
 - b. Perkenalkan tujuan belajar.
 - c. Jelaskan sumber yang tersedia dan batasan yang ada, artinya apa yang bisa dan tidak bisa digunakan oleh siswa.
2. Memberikan gambaran materi yang akan dipelajari.
3. Memberikan kesempatan kepada siswa untuk menanyakan materi yang belum di pahami.
4. Siswa di bagi dalam beberapa kelompok.
5. Mendiskusikan soal latihan yang di berikan oleh guru kemudian di persentasikan di depan kelas.
6. penilaian.⁵

Dari uraian di atas terdapat beberapa permasalahan sehingga peneliti dapat merumuskan permasalahan itu dalam bentuk rumusan masalah.

B. Rumusan Masalah

Berdasarkan latar belakang yang telah dikemukakan sebelumnya, maka peneliti dapat merumuskan masalah dalam penelitian ini sebagai berikut:

“Apakah penerapan strategi pembelajaran *stepometer* dapat meningkatkan hasil belajar matematika pada siswa kelas VIIIA MTs Aisyiyah Sungguminasa Kab.Gowa?”

C. Hipotesis Tindakan

Berdasarkan kajian teoritik yang telah dikemukakan di atas, maka jawaban sementara (hipotesis) terhadap permasalahan di atas adalah:

“Penerapan metode *Stepometer* dapat meningkatkan hasil belajar matematika siswa kelas VIIIA MTs Aisyiah Sungguminasa”

⁵ Faul Ginni. *Trik dan Taktik Mengajar*. (Jakarta : PT. Macanan Jaya,2008) h. 293.

D. Definisi Operasional Variabel

Definisi operasional variabel dimaksudkan untuk memberikan gambaran yang jelas tentang variabel-variabel yang diperhatikan. Sehingga tidak terjadi kesalahan penafsiran. Pengertian operasional variabel dalam penelitian ini diuraikan sebagai berikut.

1. Stepometer

Strategi pembelajaran stepometer adalah suatu proses pembelajaran dimana siswa diharapkan untuk dapat mengeluarkan pendapat-pendapat mereka tentang bidang studi tersebut dalam hal ini siswa dibagi dalam beberapa kelompok untuk menyelesaikan permasalahan yang ada .

2. Hasil Belajar Matematika

Hasil adalah sesuatu yang diadakan (dibuat, dijadikan, dsb) oleh usaha⁶. Sedangkan belajar adalah berusaha memperoleh kepandaian atau ilmu⁷. Jadi, hasil belajar adalah kepandaian atau ilmu yang diperoleh dengan usaha.

Dengan melihat penjelasan di atas, dapat disimpulkan bahwa hasil belajar matematika adalah hasil yang dicapai seseorang siswa dengan menggunakan strategi stepometer.

⁶ Tim Penyusun, *Kamus Besar Bahasa Indonesia*, (Cet. II; Jakarta: PT. Balai Pustaka, 1992) h.300.

⁷ *Ibid*, h.31.

E. Tujuan Penelitian

Adapun tujuan penelitian yang ingin dicapai yaitu untuk mengetahui peningkatan hasil belajar matematika dengan menggunakan strategi stepometer pada siswa kelas VIIIA MTs Aisyiyah Sungguminasa Kab.Gowa.

F. Manfaat Penelitian

Adapun manfaat yang diperoleh dari hasil penelitian ini adalah sebagai berikut:

1. Bagi Siswa:

-) Melatih siswa agar tanggap terhadap informasi dan situasi yang terjadi kemudian dengan mengaitkannya dengan kondisi lain sehingga berwarna dan relevan bagi siswa.
-) Melatih siswa untuk berfikir, kreatif, dan inovatif dalam menyelesaikan masalah yang dihadapinya.

2. Bagi Guru:

-) Memberikan sumbangan bagi guru untuk memilih dan menggunakan pendekatan yang sesuai dengan tujuan yang ingin dicapai.
-) Mengembangkan kemampuan profesionalisme dalam menyajikan materi di depan kelas, utama dalam pembelajaran dengan menggunakan strategi stepometer.

3. Bagi Sekolah:

-) Menjadi sumbangan dalam perbaikan pembelajaran sehingga diharapkan dapat meningkatkan hasil belajar matematika.
-) Menjadi masukan bagi penentu kebijakan dalam rangka penyempurnaan atau perbaikan dan meningkatkan mutu pembelajaran melalui pendekatan yang cocok digunakan dalam kegiatan pembelajaran.

4. Bagi Peneliti:

Memperoleh pengalaman dalam mengajarkan matematika dengan strategi stepometer sehingga ketika sudah menjadi guru dapat memberikan kontribusi bagi dunia pendidikan.

G. Garis Besar Isi

Untuk memperoleh gambaran mengenai isi pokok skripsi ini, peneliti mengemukakan sistematika penulisannya sebagai berikut:

Bab I Pendahuluan merupakan pengantar sebelum lebih jauh mengkaji dan membahas apa yang menjadi substansi penelitian ini. Di dalam Bab I ini memuat latar belakang, dimana pada bagian ini peneliti mengemukakan kondisi yang ada dan kondisi yang seharusnya dilakukan sehingga jelas adanya kesenjangan yang merupakan masalah yang menuntut untuk dicari solusinya. Rumusan masalah disini mencakup beberapa pertanyaan yang akan terjawab setelah tindakan selesai dilakukan. Definisi operasional yaitu mendefinisikan tiap – tiap variabel yang menjadi pusat perhatian dalam penelitian ini. Tujuan

disini merupakan suatu hasil yang ingin dicapai oleh peneliti berdasarkan rumusan masalah yang telah ada. Dan Manfaat disini adalah suatu hasil yang diharapkan oleh peneliti kelak setelah melakukan penelitian.

Bab II Tinjauan pustaka membahas tentang kajian teoritis yang erat kaitannya dengan permasalahan dalam penelitian ini dan menjadi dasar dalam merumuskan dan membahas mengenai aspek – aspek yang sangat penting untuk diperhatikan dalam penelitian ini.

Bab III Metode penelitian memuat jenis penelitian yang membahas tentang jenis penelitian yang dilakukan pada saat penelitian berlangsung adalah penelitian tindakan kelas (PTK). Subjek penelitian sebanyak 43 siswa. Prosedur penelitian yaitu langkah – langkah yang ditempuh oleh peneliti dalam melakukan penelitian yang memuat tentang analisis identifikasi masalah, reconnaissance, perencanaan, pelaksanaan, observasi dan refleksi. Instrumen penelitian merupakan suatu alat bantu yang dipilih dan digunakan oleh peneliti untuk mengumpulkan data yang dibutuhkan selama penelitian berlangsung dan instrumen yang digunakan adalah observasi dan tes. Teknik analisis data merupakan suatu cara yang digunakan oleh peneliti dalam menganalisis data – data yang diperoleh pada saat penelitian.

Bab IV Hasil penelitian dan pembahasan merupakan data – data yang diperoleh pada saat penelitian dan pembahasannya memuat penjelasan – penjelasan dari hasil observasi dan tes setelah penerapan strategi pembelajaran *stepometer* dalam pembelajaran matematika.

Bab V Memuat kesimpulan yang membahas tentang rangkuman hasil penelitian berdasarkan dengan rumusan masalah yang ada. Dan saran-saran yang dianggap perlu agar tujuan penelitian dapat tercapai dan dapat bermanfaat sesuai dengan keinginan peneliti.



BAB II

TINJAUAN PUSTAKA

A. Hasil Belajar Matematika

1. Belajar

Menurut Gagne belajar didefinisikan sebagai suatu proses dimana suatu organisme berubah perilakunya akibat suatu pengalaman.¹

Galloway dalam Toeti Soekamto mengatakan belajar merupakan suatu proses internal yang mencakup ingatan, retensi, pengolahan informasi, emosi dan faktor-faktor lain berdasarkan pengalaman-pengalaman sebelumnya.²

Sedangkan Morgan menyebutkan bahwa suatu kegiatan dikatakan belajar apabila memiliki tiga ciri sebagai berikut:

-) belajar adalah perubahan tingkahlaku;
-) perubahan terjadi karena latihan dan pengalaman, bukan karena pertumbuhan;
-) perubahan tersebut harus bersifat permanen dan tetap ada untuk waktu yang cukup lama.³

Senelbeker dalam teorinya belajar pada dasarnya berbicara tentang bagaimana tingkah laku seseorang berubah sebagai akibat pengalaman.

Dari pengertian di atas dapat dibuat kesimpulan bahwa agar terjadi proses belajar atau terjadinya perubahan tingkah laku sebelum kegiatan belajar mengajar

¹Choiri Setiawan, *Artikel Hakikat Belajar*, di akses dari internet tanggal 02/03/10, Info@rakasmuda.com

² *Ibid* h.12

³ *Ibid* h.13

di kelas seorang guru perlu menyiapkan atau merencanakan berbagai pengalaman belajar yang akan diberikan pada siswa dan pengalaman belajar tersebut harus sesuai dengan tujuan yang ingin dicapai. Proses belajar itu terjadi secara internal dan bersifat pribadi dalam diri siswa, agar proses belajar tersebut mengarah pada tercapainya tujuan dalam kurikulum maka guru harus merencanakan dengan seksama dan sistematis berbagai pengalaman belajar yang memungkinkan perubahan tingkah laku siswa sesuai dengan apa yang diharapkan. Aktivitas guru untuk menciptakan kondisi yang memungkinkan proses belajar siswa berlangsung optimal disebut dengan kegiatan pembelajaran. Dengan kata lain pembelajaran adalah proses membuat orang belajar. Guru bertugas membantu orang belajar dengan cara memanipulasi lingkungan sehingga siswa dapat belajar dengan mudah, artinya guru harus mengadakan pemilihan terhadap berbagai strategi pembelajaran yang ada, yang paling memungkinkan proses belajar siswa berlangsung optimal. Dalam pembelajaran proses belajar tersebut terjadi secara bertujuan dan terkontrol. Tujuan-tujuan pembelajaran telah dirumuskan dalam kurikulum yang berlaku. Peran guru disini adalah sebagai pengelola proses belajar mengajar tersebut.

Belajar merupakan kegiatan aktif yang dilakukan seseorang untuk dapat menguasai suatu keterampilan dan dapat memahami ilmu pengetahuan tertentu.

Skinner mendefinisikan belajar sebagai berikut “*learning is a process of progressive behavior adaptation.*”⁴ Definisi tersebut menjelaskan bahwa kegiatan belajar adalah kegiatan yang dilakukan peserta didik untuk beradaptasi dengan lingkungannya dengan cara-cara yang progresif. Progresivitas yang dilakukan peserta didik dalam belajar akan mengantarkan dirinya untuk memperoleh pengalaman dan pengetahuan baru yang lebih sempurna. Barnadib menyatakan bahwa “belajar pada hakikatnya adalah belajar untuk berpikir.” Sesuai dengan definisi tersebut, belajar merupakan proses yang dilakukan siswa untuk melatih pikiran dan kemampuan menganalisis dan serta menelaah permasalahan yang ada, sehingga dari hasil tersebut akan diperoleh keterampilan dan pengetahuan baru yang lebih bermanfaat bagi diri dan lingkungannya.

Mc Geoch dari Bimo Walgito mendefinisikan belajar sebagai berikut “*learning is change in performance as a result of practice .*” Lebih jelasnya dapat dinyatakan bahwa belajar adalah perubahan perilaku atau performance yang diperoleh dari kegiatan pembelajaran, dijelaskan pula bahwa perubahan yang diperoleh adalah pengaruh langsung dari pengalaman belajar.⁵ Dalam hal ini latihan sebagai penguat dari proses pembelajaran akan sangat menentukan kualitas perubahan yang terjadi dalam diri peserta didik. Siswa yang malas dan enggan melatih dirinya dengan soal penguat akan sulit menguasai materi pelajaran yang telah disampaikan di sekolah. Sebaliknya siswa yang rajin dan

⁴ Copyright @ Indoskripsi. Com, 2009.Website., housting by Ide bagus.

⁵ *Ibid* h.3

giat melatih diri dengan beragam masalah akan menguasai materi pelajaran yang telah disampaikan oleh guru bidang studi. Perubahan perilaku dan kemampuan peserta didik diperoleh dari proses yang dilakukan dengan cara membiasakan diri menelaah dan menganalisis berbagai fenomena melalui akal pikiran, kemampuan berpikir.

Akal dan pikiran akan berkembang jika ia senantiasa dilatih dan dikembangkan untuk menganalisis dan menyelesaikan masalah baik yang sederhana maupun yang kompleks. Proses awal yang dapat digunakan untuk melatih kemampuan berpikir di antaranya melalui kemampuan berhitung, membaca, menulis, melukis dan pada tingkat lebih lanjut proses berpikir dapat diarahkan pada hal-hal yang lebih kompleks dan abstrak.

Definisi yang sama juga dikemukakan oleh Morgan dalam buku *Introduction of Psycology* yang mendefinsikan belajar sebagai berikut:

“Belajar ialah setiap perubahan yang relatif menetap dalam tingkah laku yang terjadi sebagai hasil dari latihan atau pengalaman.”⁶

Dari definisi tersebut dapat dijelaskan bahwa belajar adalah proses perubahan perilaku menuju perilaku yang lebih bermanfaat dengan cara mengalami rangkaian demi rangkaian kegiatan belajar. Perubahan perilaku diperoleh dari pelatihan dan pembiasaan. Tanpa diikuti dengan pengalaman dan kehadiran dari situasi belajar, siswa tidak akan memperoleh pengalaman belajar yang pada akhirnya tidak akan memberi perubahan mendasar pada kemampuan

⁶ Abdul Rahman Shaleh & Muhibb Abdul Wahab, *Psikologi Suatu Pengantar Dalam Perspektif Islam*, (Cet. I; Jakarta: Prenada Media, 2004) h. 210

dan perilakunya. Karena perubahan perilaku dalam kegiatan belajar adalah hasil dari pengalaman maka perubahan tersebut bersifat menetap dan permanen dalam diri siswa, pengalaman tersebut dapat direview kembali sesuai dengan kebutuhan.

Dengan demikian jelaslah bahwa belajar harus dilakukan secara aktif oleh peserta didik, siswa harus melalui tahap demi tahap dari proses belajar dan menginapkan pengalaman tersebut dalam memorinya sehingga dapat digunakan kembali sesuai dengan kebutuhan. Agar dapat digunakan dan diungkapkan secara spontan, maka kegiatan belajar dalam usaha mengubah perilaku harus dilakukan dengan mengulang-ulangi kemampuan secara rutin.

2. Matematika

James dan James berpendapat bahwa matematika adalah ilmu tentang logika mengenai bentuk, susunan, besaran, dan konsep-konsep yang berhubungan satu dengan yang lainnya dengan jumlah yang banyak yang terbagi dalam tiga bidang, yaitu aljabar, analisis, dan geometri.⁷

Johnson dan Rising juga berpendapat bahwa matematika adalah pola berpikir, pola mengorganisasikan, pembuktian yang logik, matematika itu adalah bahasa yang menggunakan istilah yang didefinisikan dengan cermat, jelas, dan

⁷ H. Erman Suherman Ar,dkk, *Strategi Pembelajaran Matematika Kontenporer*, (Edisi Revisi; Bandung: JICA- IMSTEP PROJECT, 2003), h. 16.

akurat, representasinya dengan simbol dan padat, lebih berupa bahasa simbol mengenai ide dari pada mengenai bunyi.⁸

Dari pendapat di atas maka peneliti dapat menyimpulkan bahwa matematika merupakan suatu ilmu yang diperoleh dari bernalar. hal ini dimaksudkan bukan berarti ilmu lain tidak melalui penalaran, akan tetapi dalam matematika lebih menekankan aktivitas dalam dunia rasio (penalaran), sedangkan ilmu lain lebih menekankan hasil pengamatan atau eksperimen di samping penalaran.

3. Hasil Belajar

Istilah hasil belajar tersusun atas dua kata yaitu “hasil” dan “belajar”. Di dalam Kamus Lengkap Bahasa Indonesia dikemukakan hasil berarti “sesuatu yang didapat dari jerih payah”⁹

Sedangkan belajar adalah “suatu proses perubahan tingkah laku pada siswa akibat adanya interaksi antara individu dan lingkungannya melalui proses pengalaman dan latihan”.¹⁰ Hasil belajar dapat dibedakan menjadi 2 yaitu : (1) dampak pengajaran, yaitu hasil yang dapat diukur, seperti tertuang dalam angka rapor, angka dalam angka rapor, angka dalam ijazah, atau kemampuan meloncat

⁸ *Ibid.*, 17

⁹ Em Zul Fajri dan Ratu Aprilia Senja, *Kamus Lengkap Bahasa Indonesia* (Cet. Revisi; Difa Publisher, t. th), h. 351.

¹⁰ M. Subana dan Sunarti, *Strategi Belajar Mengajar Bahasa Indonesia*, (Bandung; Pustaka Setia, t. th), h. 9.

setelah latihan. (2) dampak pengiring, yaitu terapan pengetahuan dan kemampuan di bidang lain, suatu transfer belajar.¹¹

Produk akhir dari kegiatan belajar adalah perubahan yang terjadi dalam diri peserta didik. Berhasil atau gagalnya proses belajar bergantung pada besar kecilnya perubahan yang terjadi dalam diri peserta didik setelah mengikuti serangkaian kegiatan belajar. Peserta didik akan mengalami perubahan dalam prilaku dan perbuatannya setelah mengikuti proses belajar, perubahan mencakup pengetahuan, perubahan dalam keterampilan maupun penguasaan nilai-nilai atau sikap maupun tindakan. Perubahan tingkah laku yang dihasilkan oleh proses belajar mempunyai ciri perwujudan yang khas yang bersifat intensional, positif-aktif dan perubahan yang bersifat efektif fungsional.

Perubahan yang bersifat intensional adalah perubahan yang disebabkan melalui proses belajar yang disengaja. Melalui kegiatan terencana dalam proses belajar siswa menyadari setiap perubahan yang dialami dan perubahan yang akan dicapai dari kegiatan belajar. Perubahan belajar adalah perubahan yang bersifat positif, bermanfaat dan sesuai dengan harapan yang diperoleh melalui usaha yang dilakukan siswa.

Adapun perubahan bersifat efektif fungsional adalah perubahan yang berpengaruh, bermakna dan bermanfaat bagi siswa yang relatif menetap sehingga apabila dibutuhkan perubahan tersebut dapat direproduksi dan dimanfaatkan

¹¹ Dimiyati dan Mudjiono, *Belajar dan Pembelajaran*, (cet. Ke-2; Jakarta; Rineka Cipta, 2002), h. 3 & 4.

sesuai dengan kebutuhan. Tidak semua perubahan perilaku dapat digolongkan ke dalam hasil belajar, perubahan perilaku yang tergolong hasil belajar adalah perubahan yang didapat melalui proses dan dilakukan secara sadar. Sehingga jelas bahwa perubahan yang diakibatkan oleh kegiatan yang irasional bukan bagian dari hasil belajar.

Suhaenah Suparno menyatakan bahwa perubahan sebagai hasil belajar merupakan suatu aktivitas yang menimbulkan perubahan yang relatif permanen sebagai akibat dari upaya-upaya yang dilakukan.¹² Perubahan-perubahan tersebut tidak disebabkan oleh faktor kelelahan, kematangan atau karena konsumsi obat.

Klien mengemukakan perubahan yang merupakan hasil belajar adalah sebagai proses dari pengalaman yang menghasilkan perubahan perilaku yang bersifat tetap, dalam pengertian tidak termasuk perubahan perilaku akibat proses kematangan. Perubahan perilaku karena proses pematangan fungsi tubuh bukan merupakan hasil dari proses belajar, karena perubahan tersebut merupakan akibat langsung dari perkembangan dan pertumbuhan fisik yang bersifat alamiah.¹³

Beberapa kriteria yang mutlak harus dimiliki siswa untuk dapat meningkatkan hasil belajar antara lain adalah :

- a. memiliki pengetahuan
- b. paham terhadap tugas

¹² Copyright @ Indoskripsi. Com, 2009.Website., hosting by Ide bagus.

¹³ *Ibid.*,

- c. memiliki ketrampilan
- d. terampil dalam penampilan
- e. terampil berkomunikasi
- f. terampil berhitung
- g. terampil belajar sambil bekerja
- h. mampu bersosialisasi
- i. memiliki sikap dan minat
- j. apresiasi
- k. mampu dengan cepat menyesuaikan diri.¹⁴

Dari teori dan pendapat di atas maka dapat dinyatakan bahwa hasil belajar merupakan kemampuan siswa dalam menerapkan informasi dan pengetahuan yang diperolehnya setelah proses pembelajaran berlangsung, perubahan yang terjadi pada diri siswa harus bersifat menetap dan dapat digunakan kembali jika dibutuhkan, perubahan yang tidak permanen pada diri siswa perlu disempurnakan dengan melakukan berbagai latihan dan penguatan.

Hasil belajar siswa dapat diukur dan diamati dari ketrampilannya dalam menyelesaikan berbagai masalah dan problem yang dihadapinya baik di dalam mata pelajaran matematika ataupun dalam mata pelajaran lain yang relavan juga dalam kehidupan sehari-hari.

Oemar Hamalik mengemukakan bahwa:

¹⁴ Choiri Setiawan, *Artikel Hakikat Belajar*, diakses dari internet tanggal 17/06/2009, Info@rakasmuda.com.

Hasil Belajar adalah keseluruhan kegiatan pengukuran (pengumpulan data dan informasi) pengelolaan, penafsiran dan pertimbangan untuk membuat keputusan tentang tingkat hasil belajar yang dicapai oleh siswa setelah melakukan kegiatan belajar dalam mencapai tujuan pembelajaran yang telah ditetapkan.¹⁵

Pendapat lain dipaparkan oleh Bloom dalam Nana Sudjana, adalah hasil belajar diartikan sebagai “terjadinya perubahan pada diri siswa ditinjau dari tiga aspek yaitu: kognitif, afektif dan psikomotorik siswa”¹⁶

Berdasarkan hasil belajar yang dipaparkan di atas, maka dapat dipahami bahwa mengenai makna hasil belajar apabila kedua kata tersebut dipadukan, maka dinyatakan bahwa hasil belajar adalah ukuran yang menyatakan seberapa jauhkah tujuan pengajaran yang telah diberikan atau ditetapkan oleh kepala sekolah.

Banyak hal yang menentukan dan mempengaruhi tinggi rendahnya hasil belajar siswa yaitu:

- a) Keadaan fisik dan psikis siswa yang ditunjukkan oleh IQ (kecerdasan intelektual), EQ (kecerdasan emosional), kesehatan, motivasi, ketekunan, ketelitian, keuletan dan minat.
- b) Guru yang mengajar dan membimbing siswa seperti latar belakang penguasaan ilmu, kemampuan mengajar dan perlakuan guru terhadap siswa.

¹⁵ *Ibid.*, h.81.

¹⁶ Nana Sudjana, *Penilaian Hasil Belajar Mengajar* (Bandung: Raja Rosakarya, 2005), h. 22.

- c) Sarana pendidikan yaitu ruang tempat belajar, alat-alat belajar, media yang digunakan guru dan buku sumber belajar.¹⁷

Selanjutnya suatu pendorong yang biasanya besar pengaruhnya dalam belajar adalah cita-cita. Cita-cita merupakan pusat dari bermacam-macam kebutuhan sehingga dorongan tersebut mampu memobilisasi energi psikis untuk belajar.

B. Strategi Pembelajaran Stepometer

Strategi menurut Kamus Lengkap Bahasa Indonesia adalah ilmu tentang siasat atau cara.¹⁸

Strategi menurut Agus Suprijono, merupakan kegiatan yang dipilih yang dapat memberikan fasilitas atau bantuan kepada peserta didik untuk mencapai tujuan pembelajaran. Strategi berupa urutan-urutan kegiatan yang dipilih untuk menyampaikan metode pembelajaran dalam lingkungan tertentu.¹⁹

Pembelajaran menurut Degeng merupakan suatu upaya dalam membelajarkan siswa, dimana dalam hal ini kita memilih, menetapkan, dan mengembangkan metode untuk mencapai hasil pembelajaran yang diinginkan sesuai dengan kondisi pembelajaran yang ada.²⁰

¹⁷Suharsimi Arikunto dan Cipi Safruddin Abdul Jafar, *Evaluasi Program Pendidikan; Pedoman Teoritis Praktis Bagi Praktisi Pendidikan* (Cet. II; Jakarta: PT. Bumi Aksara, 2007), h.1.

¹⁸ Amran YS Caniago. *Loc. Cit*, h. 511.

¹⁹ Agus Suprijono. *Loc, Cit.*, h. 83.

²⁰ Hamzah B. Uno. *Perencanaan Pembelajaran*. (Cet: IV; Jakarta: Bumi Aksara, 2008) h.2.

Stepometer adalah suatu proses pembelajaran dimana siswa diharapkan untuk dapat mengeluarkan pendapat-pendapat mereka tentang bidang studi tersebut dengan membagi siswa dalam beberapa kelompok untuk menyelesaikan suatu masalah. Dengan kata lain siswa mampu belajar mandiri tanpa banyak intervensi dari guru. Bagi beberapa siswa, mereka yang relatif baru dengan belajar mandiri atau yang punya sedikit pengetahuan sebelumnya tentang bidang studi tersebut langkah-langkah yang diberikan sebaiknya pendek dan jelas. Untuk yang lain, yang punya *track-record* yang bagus dalam belajar mandiri ataupun berkelompok langkahnya dapat lebih besar dan dilakukan lebih lama. Siswa-siswa ini dapat diharapkan untuk mempertahankan usahanya tanpa banyak intervensi dari guru.

Pada pembelajaran stepometer siswa dibagi dalam beberapa kelompok guna untuk memperlancar proses pembelajaran. Jika dalam belajar kelompok di upayakan agar tidak terjadi satu orang saja yang aktif dalam menyelesaikan tugas-tugas tersebut. Ada tiga hal yang perlu diperhatikan dalam pembelajaran kelompok. Pertama, setiap siswa aktif dalam bekerja. Pendekatan ini dirancang untuk mendorong tanggung jawab pribadi. Kedua, setiap orang harus mengeluarkan pendapat- pendapat sendiri dalam menyelesaikan masalah. Yang terakhir, jika pasangan atau kelompok tersebut berfungsi dengan baik, tiap siswa akan punya langkah yang berbeda untuk dilakukan.

Adapun manfaat dalam pembelajaran kelompok ini adalah:

-) Keterbukaan antar anggota kelompok untuk memberi dan menerima pendapat dari anggota lain.
-) Kemauan anggota kelompok untuk mendahulukan kepentingan kelompoknya dengan kepentingan pribadi demi tercapainya tujuan kelompok.

Di dalam kegiatan pembelajaran kelompok pendidik perlu memotivasi dan melibatkan peserta didik dalam merencanakan, melaksanakan dan menilai kegiatan pembelajaran yang dilakukan di dalam kelompok. Kegiatan pembelajaran kelompok mendorong penampilan peserta untuk melakukan saling membelajarkan dan melaksanakan tugas dengan intensitas tinggi. Di samping keunggulan terdapat pula kelemahan dari metode pembelajaran kelompok, di antaranya:

- a) cenderung mengabaikan pembelajaran individual,
- b) alokasi waktu tidak mudah ditentukan,
- c) jumlah peserta didik akan berpengaruh terhadap efektivitas pembelajaran,
- d) pendidik (fasilitator) dituntut memiliki kualifikasi tinggi, dan
- e) pembelajaran dapat didominasi oleh satu atau dua orang.

Untuk mengatasi kelemahan yang cenderung mengabaikan pembelajaran individu, pembelajaran kelompok atau pembelajaran stepometer dilakukan

dengan dua pendekatan, yaitu pembelajaran kolaboratif dan pembelajaran konkrue. Pembelajaran kolaboratif adalah pembelajaran kelompok dimana perencanaan, pengorganisasian, pelaksanaan dan evaluasi terhadap satu obyek tugas dilakukan bersama-sama oleh seluruh anggota kelompok. Sedangkan pembelajaran konkrue adalah pembelajaran di dalam kelompok dimana analisis masalah dan pemecahannya serta perencanaan dikerjakan dan disepakati bersama, sedangkan pelaksanaannya dilakukan oleh masing-masing individu di dalam kelompok. Di dalam melaksanakan kegiatan, anggota kelompok dapat saling membantu kesulitan yang dihadapi anggota lainnya di dalam kelompok.

Dalam pembelajaran kelompok ada beberapa bentuk pembelajaran yaitu:

1. *Clinics*, biasanya untuk memecahkan masalah (*problem solving*) atau menemukan gangguan (*trouble shooting*) dan analisis sistem.
2. *Demonstration*, dimana peserta mendemonstrasikan kinerjanya secara kelompok
3. *Action projects*, biasanya kegiatan yang bersifat sosial.
4. *Workshop*, biasanya untuk menghasilkan suatu pedoman yang akan disepakati bersama dan menjadi pedoman oleh siapa saja yang akan menggunakannya, bukan hanya kelompok tsb.
5. *Conferences and Convention*, biasanya kegiatan yang bersifat formal yang akan menghasilkan kesepakatan-kesepakatan yang mengikat anggota kelompok.

6. *Large meetings*, dimana peserta dalam jumlah besar mengadakan pertemuan untuk membahas sesuatu hal, misal melalui seminar atau lokakarya.²¹

Adapun tahap-tahap yang harus dilakukan dalam pembelajaran stepometer ini adalah:

- Memberikan pembelajaran pendahuluan, yang sebaiknya:
 -) Memberikan *overview* tentang topik yang akan dipelajari.
Sebelum dimulai pembelajaran guru memberikan penjelasan tentang materi yang akan dipelajari agar siswa lebih memahami materi tersebut. Ini disajikan secara lisan atau visual.
 -) Perkenalkan tujuan belajar.
Setelah siswa diberikan *overview*, guru memperkenalkan tujuan belajar dan memberikan pertanyaan kepada siswa yang berhubungan dengan topik yang akan dipelajari. Dari pertanyaan ini dapat diketahui tingkat kemampuan siswa dalam materi tersebut..
- Memberikan kesempatan kepada siswa untuk bertanya tentang materi yang belum dipahami
Pada tahap ini guru memberikan kesempatan kepada siswa untuk menanyakan materi yang belum dipahami agar dalam mengerjakan soal tidak ada lagi kekeliruan.

²¹ *Ibid.*

- Siswa dibagi dalam beberapa kelompok kemudian guru memberikan soal latihan pada setiap kelompok.
- Siswa mendiskusikan soal latihan yang diberikan oleh guru berdasarkan kelompoknya masing-masing kemudian dipresentasikan di depan kelas dan meminta siswa yang lain untuk menanggapi.
- Setelah pelajaran berakhir dikembalikan kepada guru
Diakhir pembelajaran dikembalikan kepada guru agar guru dapat mengulang kembali, melihat perkembangan sejauhmana siswa memahami materi tersebut.
- Penilaian
Guru memberikan penilaian pada saat diskusi berlangsung. Kemudian memberikan evaluasi tentang materi tersebut.²²



²² Faul Ginni, *Trik dan Taktik Mengajar*. Jakarta : PT Macanan Jaya, 2008.h.284

BAB III

METODOLOGI PENELITIAN

A. *Jenis Penelitian*

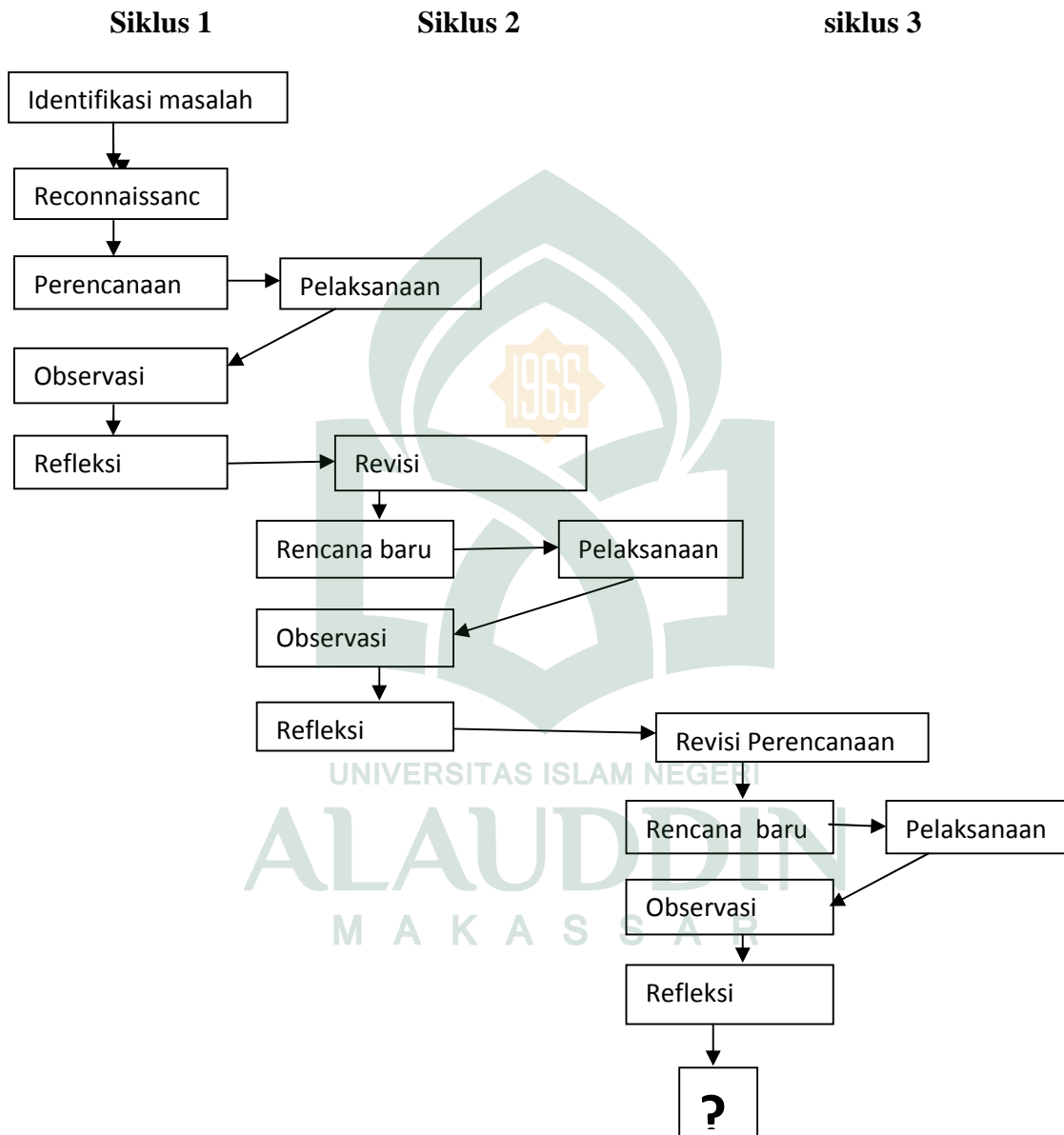
Penelitian ini adalah Penelitian Tindakan Kelas atau CAR (*Classroom Action Research*). Sedangkan model penelitian tindakan kelas yang digunakan adalah model John Eliot. Model ini terdiri dari enam komponen yaitu:¹

-) Identifikasi Masalah
-) *Reconnaissance*
-) Perencanaan
-) Pelaksanaan
-) Observasi
-) Refleksi



¹ Suharsimi Arikunto, *Penelitian Tindakan Kelas*, (Cet. IV, Jakarta: Bumi Aksara, 2008)
h.16

Bentuk dari Model John Elliot digambarkan dalam alur-alur tahap penelitian, Namun tetap berasda dalam pembagian siklus.²



Gambar 1 : Desain PTK Model John Elliot

² Rochiati Wiriaatmadja, *Metode Penelitian Tindakan Kelas*, (Cet. VII, Bandung: Remaja Rosdakarya, 2008) h. 65.

B. Subjek Penelitian

Penelitian ini dilaksanakan di MTS Aisyiyah Sungguminasa dengan subjek penelitian siswa kelas VIIIA tahun pelajaran 2010/2011 dengan jumlah siswa 43 orang.

C. Prosedur Penelitian

Penelitian tindakan kelas ini direncanakan dilakukan atas empat siklus yaitu siklus I dan siklus II dan siklus III. Ketiga siklus tersebut merupakan rangkaian yang saling berkaitan. Artinya, setiap siklus dilaksanakan berdasarkan siklus sebelumnya. Selanjutnya diuraikan gambaran mengenai kegiatan yang dilakukan dalam masing – masing siklus penelitian sebagai berikut:

Gambaran Umum Siklus I

1. Tahap Identifikasi Masalah

Pada tahap ini diadakan survei untuk mengetahui masalah-masalah yang dihadapi siswa pada MTs Aisyiyah Sungguminasa Gowa.

2. Tahap *Reconnaissance*

Pada tahap ini yaitu kita melihat mengapa masalah-masalah itu muncul kemudian mencari solusi dari permasalahan tersebut.

3. Tahap Perencanaan

Tahap ini merupakan suatu tahap persiapan untuk melakukan tindakan, Pada tahap ini langkah-langkah yang dilakukan adalah sebagai berikut:

- a. Menetapkan status sistem pengajaran, termasuk mengkaji kurikulum MTS Aiysiah Sungguminasa untuk mata pelajaran matematika dan hal yang berhubungan dengan kondisi siswa.
 - b. Merumuskan tujuan-tujuan pengajaran.
 - c. Mengembangkan instrument penelitian untuk melihat hasil belajar matematika siswa terhadap materi yang disajikan.
 - d. Membuat desain pembelajaran dalam hal ini perangkat pembelajaran untuk setiap pertemuan yakni berupa Rencana Pelaksanaan Pembelajaran (RPP).
 - e. Membuat lembar observasi (Untuk mengamati bagaimana kondisi belajar mengajar ketika pelaksanaan tindakan berlangsung).
4. Tahap pelaksanaan
- Pada tahap ini yang dilakukan adalah:
- a. Menguji cobakan desain yang telah dibuat pada proses perencanaan.
 - b. Memberikan tes untuk mengetahui hasil belajar terkait materi yang telah diajarkan.
5. Tahap pengamatan
- Pada tahap ini kegiatan yang dilakukan adalah mengamati setiap aktifitas siswa selama proses pembelajaran berlangsung dengan menggunakan (observasi) yang memuat faktor yang diamati yaitu:
- a. Siswa yang memberi perhatian saat guru menjelaskan,
 - b. Siswa yang bertanya,

- c. Siswa yang mencari jawaban dari soal yang diberikan oleh guru,
 - d. Siswa yang mampu menemukan solusi ketika diajukan permasalahan atau pertanyaan,
 - e. Siswa yang bekerja sama dengan rekan kelompoknya, dan
 - f. Siswa yang mengerjakan soal di depan kelas.
6. Tahap refleksi

Pada tahap ini peneliti melakukan evaluasi tindakan yang telah dilakukan yang meliputi evaluasi mutu , waktu , dan hal-hal lain yang mempengaruhi hasil belajar dari setiap jenis tindakan serta memperbaiki pelaksanaan tindakan sesuai dengan hasil evaluasi untuk digunakan pada siklus berikutnya.

Gambaran Umum Siklus II

Langkah-langkah yang dilakukan pada siklus II relatif sama dengan siklus I dan dengan mengadakan perbaikan sesuai dengan hasil refleksi pada siklus I.

Gambaran Umum Siklus III

Langkah-langkah yang dilakukan pada siklus III relatif sama dengan siklus sebelumnya, dengan mengadakan perbaikan sesuai hasil refleksi pada siklus sebelumnya.

D. Instrumen penelitian

Instrumen penelitian yang digunakan yaitu:

1. Tes hasil belajar matematika, dan
2. Lembar observasi

Adapun yang di observasi yaitu:

No	Komponen yang diamati	Pertemuan ke-		
		I	II	III
1	Siswa memberi perhatian saat guru menjelaskan			
2	Siswa bekerja sama dengan rekan kelompoknya			
3	Siswa yang bertanya			
4	Siswa mencari jawaban dari soal yang diberikan dengan cepat dan tepat.			
5	Siswa memposisikan dirinya berdasarkan tugasnya masing-masing			
6	Siswa yang mampu menyimpulkan pelajaran yang telah berlangsung			
7	Siswa yang mengerjakan soal di depan kelas			

E. Teknik Pengumpulan Data

Adapun teknik pengumpulan data yang dilakukan dalam penelitian tindakan kelas ini adalah:

- a) Data mengenai peningkatan hasil belajar diambil dari tes setiap siklus, yang mana tes setiap siklus ini dibuat oleh penulis bekerja sama dengan guru matematika yang mengajar di kelas tersebut.
- b) Data tentang situasi belajar mengajar pada saat dilakukan tindakan diambil dengan menggunakan lembar observasi.

F. Teknik Analisis Data

Data yang telah terkumpul dianalisis dengan menggunakan teknik analisis kuantitatif dan analisis kualitatif.

Adapun analisis kuantitatif yang digunakan dalam statistik deskriptif yakni untuk mendeskripsikan karakteristik dari subjek penelitian.

Statistik deskriptif dimaksudkan untuk mendeskripsikan secara verbal tentang peningkatan hasil belajar siswa setelah diadakannya tes. Adapun statistik deskriptif yang dimaksud yaitu:

Analisis statistik deskriptif

1) Presentase

$$P = \frac{f}{N} \times 100\%$$

Dimana :

P = Angka persentase.

f = Frekuensi yang sedang dicari persentasenya

N = Jumlah frekuensi.³

³Anas Sudijono, *Pengantar Statistik Pendidikan*, (Cet. XIV; Jakarta: Raja Grafindo Persada, 2004), h.43.

2) Menghitung rata – rata

$$\bar{x} = \frac{\sum_{i=1}^k f_i x_i}{\sum_{i=1}^k f_i}$$

Dimana :

\bar{x} = Rata - rata

f_i = Frekuensi

x_i = Titik tengah⁴

Mengkategorikan hasil belajar siswa dengan pedoman dibawah ini:

Tabel 1:
Standar yang ditetapkan oleh Departemen
Pendidikan dan Kebudayaan, 2003

Tingkat penguasaan (%)	Kategori Hasil Belajar
0 – 34	Sangat rendah
35– 54	Rendah
55 – 64	Sedang
65 – 84	Tinggi
85 – 100	Sangat tinggi ⁵

G. Indikator Keberhasilan

Yang menjadi indikator keberhasilan penerapan strategi pembelajaran stepometer pada siswa kelas VIIIA MTS Aisyiah Sungguminasa yaitu jika terjadi

⁴M.Arif Tiro. *Dasar – Dasar Statistik*. (Cet. II; Makassar: State University of Makassar Press, 2000) h.133.

⁵Depdiknas, *Pedoman umum sistem pengujian hasil kegiatan belajar*. (Diakses dari internet, tanggal 20/11/2009 [www. google.com](http://www.google.com), 2009)h. 3

peningkatan hasil belajar matematika siswa kelas VIIIA MTS Aisyiah Sungguminasa dimana hasil tes siswa sudah menunjukkan peningkatan ketuntasan belajar. Menurut ketentuan Depdikbud bahwa siswa dikatakan tuntas belajar jika memperoleh skor minimal 65 dari skor ideal, dan tuntas secara klasikal apabila minimal 85% dari jumlah siswa yang telah tuntas belajar.



BAB IV

HASIL PENELITIAN DAN PEMBAHASAN

A. Deskripsi Hasil Penelitian

Proses penelitian ini dilakukan dalam tiga siklus yang masing-masing siklus terdiri dari siklus pertama enam tahapan dan siklus kedua empat tahapan karena tahap satu dan dua pada siklus satu tidak dilakukan lagi pada siklus kedua, begitupun pada siklus tiga. Tahapan-tahapan tersebut adalah:

1. Tahap identifikasi masalah
2. Tahap *reconnaissance*
3. Tahap perencanaan
4. Tahap pelaksanaan
5. Tahap observasi
6. Tahap refleksi

1. Deskripsi siklus I

Penerapan pembelajaran matematika pada siklus I melalui penerapan strategi pembelajaran stepometer adalah:

- a. Tahap identifikasi masalah

Tahap ini peneliti mencari tahu masalah-masalah yang terjadi yang dialami siswa kelas VIIIA MTs Aisyiah Sungguminasa Kab. Gowa dan peneliti menemukan bahwa masalah yang dihadapi siswa tidak bisa memahami materi yang disampaikan oleh guru. Tapi hal yang paling

disayangkan adalah saat pembelajaran sudah hampir selesai dalam satu kali pertemuan siswa tidak bisa mengingat apa yang telah diajarkan apalagi materi pada pertemuan sebelumnya karena kebanyakan guru hanya menggunakan metode ceramah dan jarang melibatkan siswa. Olehnya itu diperlukan metode baru yang dapat merangsang ingatan siswa.

b. Tahap *reconnaissance*

Tahap ini peneliti melakukan kegiatan pemahaman tentang mengapa masalah-masalah yang dialami siswa kelas VIIIA MTs Aisyiyah Sungguminasa Kab. Gowa bisa terjadi. Peneliti menemukan bahwa metode yang digunakan oleh guru bidang studi kurang cocok karena siswa hanya diam mendengarkan penjelasan guru tanpa dibarengi dengan kegiatan lain seperti pemberian contoh soal, meminta siswa untuk bertanya, meminta siswa untuk mengerjakan soal didepan kelas, pemberian tugas dan sebagainya.

c. Perencanaan tindakan

Perencanaan tindakan ini didiskusikan oleh peneliti bersama guru bidang studi. Peneliti mengungkapkan permasalahan siswa, dimana siswa tidak mampu memberikan tanggapan terhadap materi yang diberikan, kemudian disepakati bahwa pelaksanaan tindakan pada siklus I akan dilaksanakan selama 4 kali pertemuan, yang terbagi 2 tahap, yaitu

tahap (1) proses pembelajaran berlangsung selama 3 hari, sedangkan pada tahap (2) proses evaluasi dilaksanakan selama 1 hari.

Tahap perencanaan tindakan I meliputi kegiatan sebagai berikut:

- 1) Peneliti bersama guru mendiskusikan skenario pembelajaran matematika pada siklus I dengan menggunakan strategi stepometer.

❖ **Kegiatan awal**

- a. Guru menyampaikan tujuan pembelajaran hari ini,
- b. Guru menyampaikan model pembelajaran dan langkah-langkah proses pembelajaran pada hari ini

❖ **Kegiatan inti**

- a. Guru menyampaikan sedikit materi yang berkaitan dengan materi ajar,
- b. Membagi siswa kedalam kelompok yang terdiri dari 8 – 9 orang siswa tiap kelompok sehingga terbentuk 5 kelompok,
- c. Guru membagi tugas tiap pada kelompok,
- d. Siswa mendiskusikan tugas yang telah di berikan oleh guru,
- e. Guru memantau proses pembelajaran, dan
- f. Materi yang telah didiskusikan dipersentasikan didepan kelas.

❖ **Kegiatan akhir**

- a. Guru membimbing siswa menyimpulkan materi dari hasil diskusi
 - b. Guru meminta siswa untuk menyelesaikan soal-soal yang berkaitan dengan topic yang dipelajari.
- 2) Guru dan peneliti menyusun Rencana Pelaksanaan Program (RPP) untuk materi faktorisasi suku aljabar yang disesuaikan dengan strategi stepometer.
 - 3) Peneliti dan guru menyusun instrumen penelitian, yang berupa test dan non – test. Instrumen test dari hasil pekerjaan siswa (evaluasi akhir siklus). Sedangkan instrumen non – test dinilai berdasarkan pedoman observasi yang dilakukan oleh penulis dengan mengamati keaktifan dan sikap siswa selama proses belajar mengajar berlangsung
- d. Pelaksanaan tindakan
- Pelaksanaan tindakan I dilaksanakan selama 3 kali pertemuan, seperti yang telah direncanakan sebelumnya. Pertemuan dilaksanakan selama 6 x 45 menit sesuai dengan skenario pembelajaran dan RPP. Materi pada pelaksanaan tindakan I ini adalah materi awal yang diajarkan di kelas VIIIA MTs Aisyiyah Sungguminasa Kab. Gowa.

Pelaksanaan tindakan I secara umumnya tergambar sebagai berikut :

Guru mengawali pembelajaran dengan menyampaikan tujuan pembelajaran. Seusai itu, guru menyampaikan strategi pembelajaran yang akan diterapkan yaitu strategi stepometer dan menyampaikan pula aturan main dari metode ini.

Guru menjelaskan materi dan meminta siswa untuk menanyakan yang belum dimengerti, kemudian siswa dibagi dalam beberapa kelompok, 1 kelompok terdiri dari 8-9 siswa. Setelah itu siswa mendiskusikan soal latihan yang telah di berikan oleh guru berdasarkan kelompoknya masing-masing. Diakhir pembelajaran meminta siswa untuk mepersentasekan didepan kelas.

Pada pertemuan pertama, Selama waktu mengerjakan soal siswa terlihat tak terkontrol, karena fungsi dari ketua tak berfungsi seperti yang diharapkan sehingga ruangan terdengar bising, tetapi membuat siswa merasa senang dalam mengerjakan soal karena kebangnya dalam menyelesaikan soal hilang. Pada pertemuan kedua siswa telah menguasai aturan main metode ini sehingga suara yang terdengar bising itu adalah suara kerjasama siswa dengan siswa lain dalam satu kelompoknya. Begitu pula pertemuan ketiga.

Sebelum menutup pembelajaran Guru membahas semua tumpukan pertanyaan, dan siswa memperhatikan dan membuat catatan. Siswa diminta untuk menanyakan materi dan langkah-langkah

penyelesaian soal yang belum dimengerti. Guru menutup pelajaran dengan salam.

e. Tahap observasi

Selama proses pembelajaran berlangsung dimana strategi stepometer diterapkan, observator memperhatikan tingkah laku atau mengadakan observasi yang dituangkan dalam data pada lembar observasi.

Berikut ini merupakan data observasi siklus I yang digunakan untuk mengetahui seberapa jauh penerapan strategi pembelajaran stepometer telah diterapkan pada siswa kelas VIIIA MTs Aisyiyah Sungguminasa Kab. Gowa.

Tabel 2 :
Hasil Observasi Aktivitas Siswa kelas VIIIA MTs Aisyiyah Sungguminasa Kabupaten Gowa dengan Strategi *Stepometer* Pada Siklus I

No	Komponen yang diamati	Pertemuan ke-		
		I	II	III
1	Siswa memberi perhatian saat guru menjelaskan	41	43	42
2	Siswa bekerja sama dengan rekan kelompoknya	20	26	26
3	Siswa yang bertanya	15	18	18
4	Siswa mencari jawaban dari soal yang diberikan dengan cepat dan tepat.	20	20	20
5	Siswa memosisikan dirinya berdasarkan tugasnya masing-masing	30	31	35
6	Siswa yang mampu meyimpulkan pelajaran yang telah berlangsung	9	10	10
7	Siswa yang mengerjakan soal di depan kelas	7	7	8

Dari hasil observasi siklus satu ini sudah terlihat adanya peningkatan pemahaman siswa. Para siswa juga sudah mulai merasa senang belajar matematika. Siswa lebih rajin mengerjakan soal latihan yang diberikan oleh guru. Selain itu, siswa sudah berani menanyakan kepada guru hal-hal yang tidak dimengerti terkait materi yang diajarkan.

f. Evaluasi hasil tindakan dan refleksi

Berdasarkan hasil penelitian yang telah dilakukan pada siswa kelas VIIIA MTs Aisyiyah Sungguminasa Kab. Gowa, peneliti memperoleh dan mengumpulkan data melalui instrument tes tentang skor pemahaman ters siklus I siswa kelas VIIIA MTs Aisyiyah Sungguminasa Kab. Gowa setelah diterapkan strategi pembelajaran stepometer pada siklus I. Hasil tes siklus I dapat dilihat pada table lampiran.

Data-data yang didapatkan pada siklus I kemudian di analisis yang dapat dilihat pada lampiran.

Hasil analisis data pada siklus I kemudian disajikan dalam bentuk table seperti berikut:

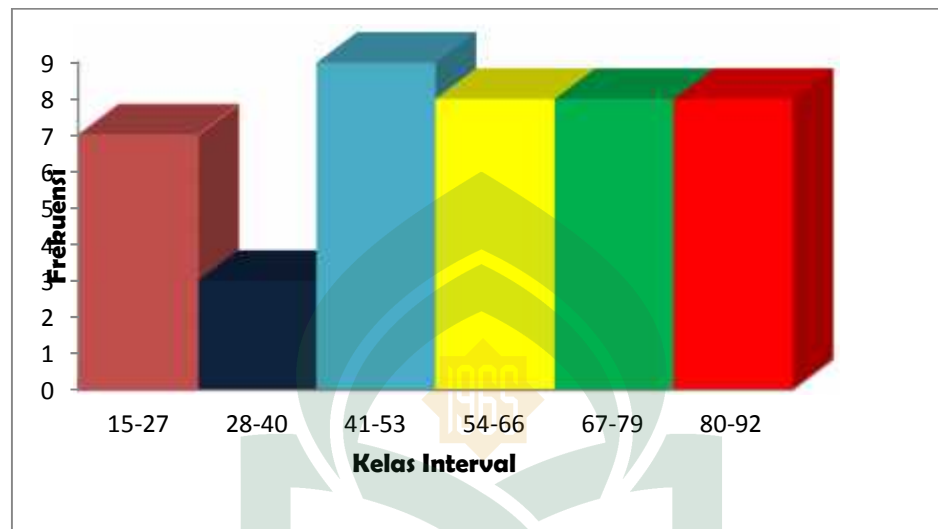
Tabel 3
Nilai Siklus I

No.	Nilai	X_i	f_i	$X_i.f_i$	$f . x^2$
1.	15-27	21	7	147	3087
2.	28-40	34	3	102	3468
3.	41-53	47	9	423	19881
4.	54-66	60	8	480	28800
5.	67-79	73	8	584	42632
6.	80-92	86	8	688	59168
	Jumlah	321	43	2424	157036

Berdasarkan table 3 di atas menunjukkan bahwa rentang nilai pada 15-27 memiliki frekuensi sebanyak 7 yang berarti terdapat tujuh orang siswa yang mendapatkan nilai yang berada pada rentang tersebut, dan 3 orang siswa yang mendapatkan nilai yang berada pada rentang 28-40, kemudian pada rentang 41-53 mempunyai frekuensi sebesar 9 orang. Pada rentang 54-66 dan 67-79 mempunyai frekuensi yang sama yaitu 8 orang. Kemudian pada rentang 80-92 juga menduduki frekuensi 8 orang. Sehingga dapat disimpulkan bahwa kemampuan siswa masih sangat bervariasi. Jika disajikan dalam bentuk histogram, maka hasilnya seperti berikut:

M A K A S S A R

Gambar 2 :
Histogram Hasil Belajar Matematika Siswa Kelas VIIIA MTs
Aisyiyah Sungguminasa Kab. Gowa setelah Penerapan
Strategi *Stepometer* pada Siklus I



Berdasarkan analisis data yang ada pada lampiran dan data hasil evaluasi siklus I, maka diperoleh skor statistik distribusi dan dapat disajikan ke dalam tabel berikut dibawah ini.

Tabel 4:
Skor Statistik Hasil Belajar Matematika pada Siklus I

No.	Statistik	Nilai Statistik
1	Subjek	43
2	Skor ideal	100
3	Skor tertinggi	92
4	Skor terendah	15
5	Rentang skor	77
6	Skor rata-rata	56,37

Berdasarkan tabel 4 di atas dapat dilihat bahwa skor rata – rata hasil belajar Matematika siswa setelah dilakukan tindakan adalah 56,37 dari skor ideal 100,0. Skor terendah yang diperoleh siswa adalah 15 dan skor tertinggi adalah 92 dengan rentang skor 77 yang berarti hasil belajar matematika yang dicapai siswa tersebar dari skor terendah 15 sampai 92 atau berkisar dari 15 % sampai 92 %.

Jika skor hasil belajar matematika dikelompokkan ke dalam lima kategori, maka diperoleh distribusi frekuensi dan persentase sebagaimana yang ada pada tabel berikut ini:

Tabel 5:
Distribusi Frekuensi dan Persentase Skor hasil tes Matematika Siswa Kelas VIIIA MTs Aisyiyah Sungguminasa Kabupaten Gowa dengan menggunakan strategi *Stepometer* pada Siklus I

No	Skor	Kategori	Frekuensi	Persentase (%)
1	0-34	Sangat Rendah	9	20,93
2	35-54	Rendah	10	23,25
3	55-64	Sedang	4	9,30
4	65-84	Tinggi	13	30,23
5	85-100	Sangat Tinggi	7	16,27
Jumlah			43	100

Dari tabel 5 di atas menunjukkan bahwa persentase skor hasil belajar siswa setelah diterapkan strategi *Stepometer* pada siklus I sebesar 20,93% berada pada kategori sangat rendah, 23,25 % berada pada kategori rendah,

9,30% pada kategori sedang, 30,23% berada pada kategori tinggi dan 16,27% berada pada kategori sangat tinggi.

Adapun persentase ketuntasan hasil belajar matematika yang diperoleh dari hasil belajar matematika siswa kelas VIIIA MTs Aisyiyah Sungguminasa Kab. Gowa setelah penerapan siklus I ditunjukkan pada tabel berikut ini:

Tabel 6:
Persentase Ketuntasan Hasil Belajar Matematika Siswa Kelas VIIIA MTs Aisyiyah Sungguminasa Kab Gowa setelah Penerapan Strategi *Stepometer* pada Siklus I

No	Skor	Kategori	Frekuensi	Persentase (%)
1	0 – 64	Tidak Tuntas	23	53,49
2	65- 100	Tuntas	20	46,51
Jumlah			43	100

Berdasarkan tabel 6, dapat dilihat bahwa persentase hasil belajar matematika siswa diperoleh 53,49% dan dikategorikan tidak tuntas sedangkan 46,51% dikategorikan tuntas. Dari hasil yang diperoleh ini, dapat dinyatakan bahwa terjadi ketuntasan dalam proses belajar mengajar. Namun masih minim sehingga peneliti berusaha untuk mengadakan perbaikan dengan cara melanjutkan penelitian pada siklus II untuk melihat seberapa jauh peningkatan hasil belajar belajar matematika itu tercapai.

Berdasarkan hasil observasi saat pelaksanaan siklus I, peneliti dapat memberikan analisis sebagai berikut:

- 1) Beberapa kelemahan guru dalam siklus I
 - a) Guru dalam memberikan materi masih agak tegang sehingga tidak berinteraksi baik dengan siswa.
 - b) Guru tidak memperhatikan siswa secara menyeluruh sehingga siswa yang duduk di bagian belakang jadi terabaikan.
- 2) Dari segi siswa ditemukan kekurangan yaitu siswa masih merasa takut dengan guru sehingga interaksi guru dan siswa sangat kurang terutama saat siswa diminta menanyakan hal yang tidak dimengerti atau saat guru meminta siswa mengerjakan soal latihan di papan tulis, hanya sebagian kecil saja siswa yang mau mengerjakan soal latihan tersebut.

Tindakan refleksi yang dapat diambil berdasarkan pengamatan dan analisis yang telah dilakukan adalah:

- a) Guru diharap lebih tenang atau tidak tegang saat menyampaikan materi kepada siswa sehingga siswa merasa nyaman dalam belajar supaya siswa berani menanyakan kepada guru hal-hal yang kurang dimengerti terkait materi ajar.
- b) Saat Guru memberikan soal latihan, diharap supaya bisa memperhatikan siswa secara menyeluruh dengan membiasakan jalan ke bangku-bangku siswa dan memperhatikan catatan atau buku latihan siswa.

2. Deskripsi siklus II

- a. Perencanaan tindakan

Peneliti merancang tindakan yang akan dilakukan dalam penelitian ini yang masuk pada siklus kedua sesuai dengan tahap refleksi pada siklus pertama. Pelaksanaan tindakan pada siklus II akan dilaksanakan selama empat kali pertemuan, yaitu terbagi dua tahap. Tahap pertama merupakan tahap proses pembelajaran yang berlangsung selama 3 hari, sedangkan pada tahap kedua merupakan tahap proses evaluasi yang berlangsung selama 1 hari.

Tahap perencanaan tindakan I meliputi kegiatan sebagai berikut:

1. Peneliti menancng skenario pembelajaran matematika pada siklus II dengan menggunakan strategi stepometer.

❖ **Kegiatan awal**

- a. Guru menyampaikan tujuan pembelajaran hari ini,
- b. Guru menyampaikan model pembelajaran dan langkah-langkah prose pembelajaran pada hari ini

❖ **Kegiatan inti**

- a. Guru menyampaikan sedikit materi yang berkaitan dengan materi ajar ,
- b. Membagi merombak kelompok sebelumnya yang terdiri dari 4 – 5 orang siswa tiap kelompok sehingga terbentuk 10 kelompok,
- c. Guru membagi tugas tiap pada tiap kelompok,
- d. Siswa mendiskusikan tugas yang telah di berikan oleh guru,
- e. Guru memantau proses pembelajaran, dan

f. Materi yang telah didiskusikan dipresentasikan didepan kelas.

❖ **Kegiatan akhir**

- a. Guru membimbing siswa menyimpulkan materi dari hasil diskusi
- b. Guru meminta siswa untuk menyelesaikan soal-soal yang berkaitan dengan topic yang dipelajari.

2. Guru dan peneliti menyusun Rencana Pelaksanaan Program (RPP) untuk materi faktorisasi suku aljabar yang disesuaikan dengan strategi stepometer.
3. Peneliti dan guru menyusun instrumen penelitian, yang berupa test dan non – test. Instrumen test dari hasil pekerjaan siswa (evaluasi akhir siklus). Sedangkan instrumen non – test dinilai berdasarkan pedoman observasi yang dilakukan oleh penulis dengan mengamati keaktifan dan sikap siswa selama proses belajar mengajar berlangsung.

b. Pelaksanaan tindakan

Pelaksanaan tindakan II secara umumnya tergambar sebagai berikut :

Guru mengawali pembelajaran dengan menyampaikan tujuan pembelajaran. Kemudian menjelaskan materi tentang topik yang akan dipelajari. Setelah itu, meminta siswa untuk menanyakan hal-hal yang belum dimengerti. Kemudian guru merombak kelompok sebelumnya yang terdiri dari 4-5 siswa. Setelah itu siswa mendiskusikan soal latihan yang telah di berikan oleh guru berdasarkan kelompoknya masing-masing.

Diakhir pembelajaran meminta siswa untuk mempersentasikan didepan kelas.

Pada pertemuan pertama selama waktu mengerjakan soal siswa terlihat terkontrol, dan terlihat kerja sama yang solid dan perubahan dari perombakan kelompok terlihat sangat memberi ruang kepada guru untuk lebih mengontrol sikap tiap persiswanya. Pada pertemuan kedua siswa telah menguasai aturan main metode ini sehingga suara yang terdengar bising itu adalah suara kerjasama siswa dengan siswa lain dalam satu kelompoknya dan terlihat persaingan yang begitu ketat antara kelompok yang lainnya. Begitu pula pertemuan ketiga.

Sebelum menutup pembelajaran Guru membahas semua tumpukan pertanyaan, dan siswa memperhatikan dan membuat catatan. Siswa diminta untuk menanyakan materi dan langkah-langkah penyelesaian soal yang belum dimengerti. Guru menutup pelajaran dengan salam.

Selama proses pembelajaran berlangsung pada siklus II, guru memperhatikan gerak gerik siswa atau mengadakan observasi dan dituangkan dalam data sebagai berikut:

Berikut ini data dari hasil observasi yang digunakan untuk mengetahui seberapa jauh perubahan trik dari penerapan *strategi stepometer* telah diterapkan pada siswa kelas VIIIA MTs Aisyiyah Sungguminasa Kab. Gowa.

Perubahan sikap seorang siswa selama proses belajar mengajar, diperoleh dari hasil observasi yang telah dilaksanakan. Dari pertemuan pertama sampai pertemuan ketiga, peneliti telah mengobservasi seberapa aktifkah siswa dalam proses belajar matematika. Keaktifan siswa disini yang dimaksudkan peneliti adalah seberapa jauh siswa mampu memfungsikan dirinya sesuai dengan tugas masing-masing pada tiap kelompoknya dan dapat membentuk tim kerja yang aktif dan kompak, serta saling mengisi kekurangan antara peserta kelompoknya dan siswa mampu membaca cepat maksud dari soal.

Berdasarkan hasil observasi itulah peneliti meng gambarkannya data yang diperoleh sebagai berikut:

Tabel 7 :
Hasil Observasi Aktivitas Siswa kelas VIIIA MTs Aisyiyah Sungguminasa Kabupaten Gowa dengan Strategi *Stepometer* Pada Siklus I

No	Komponen yang diamati	Pertemuan ke-		
		I	II	III
1	Siswa memberi perhatian saat guru menjelaskan	41	42	42
2	Siswa bekerja sama dengan rekan kelompoknya	25	28	28
3	Siswa yang bertanya	20	25	25
4	Siswa mencari jawaban dari soal yang diberikan dengan cepat dan tepat.	25	28	28
5	Siswa memosisikan dirinya berdasarkan tugasnya masing-masing	34	36	38
6	Siswa yang mampu meyimpulkan pelajaran yang telah berlangsung	15	15	20
7	Siswa yang mengerjakan soal di depan kelas	10	15	18

Dari hasil observasi siklus II ini sudah dapat terlihat peningkatan kegiatan siswa yang dapat meningkatkan pemahaman mereka terhadap materi ajar. Dengan kebiasaan siswa yang antusias dalam mengerjakan soal latihan, ini akan menambah tingkat pemahaman mereka terhadap materi ajar dan semakin senang serta *enjoy* dalam belajar matematika.

c. Evaluasi tindakan dan refleksi

Pada tahap refleksi, peneliti melakukan evaluasi tindakan yang telah dilakukan sehingga memberikan gambaran atau arah bagi perbaikan pada siklus berikutnya jika diperlukan.

Berdasarkan hasil penelitian yang telah dilakukan pada siswa kelas VIIIA MTs Aisyiyah Sungguminasa, peneliti memperoleh dan mengumpulkan data melalui instrumen tes tentang skor pemahaman tes siklus II siswa kelas VIIIA MTs Aisyiyah Sungguminasa, setelah diterapkan model pembelajaran merril pada siklus II.

Data-data yang didapatkan pada siklus II kemudian di analisis yang dapat kita lihat pada lampiran.

Hasil dari analisis data pada siklus II kemudian disajikan dalam bentuk table seperti berikut:

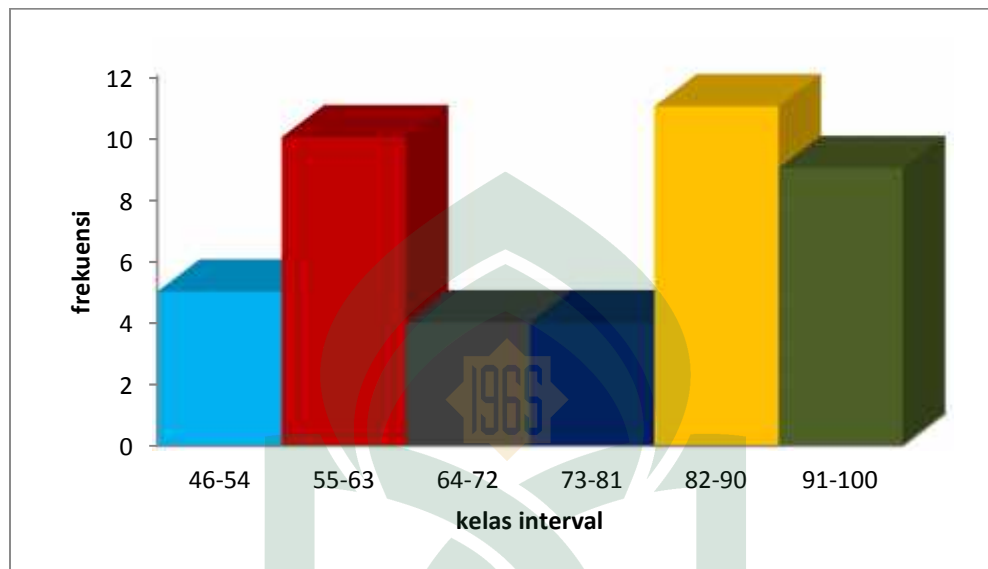
Tabel 8
Nilai Siklus II

No.	Nilai	X_i	f_i	$X_i \cdot f_i$	$f \cdot x^2$
1.	46-54	50	5	250	12500
2.	55-63	59	10	590	34810
3.	64-72	68	4	272	18496
4.	73-81	77	4	308	23716
5.	82-90	86	11	946	81356
6.	91-100	95	9	855	81225
	Jumlah	435	43	3221	252103

Berdasarkan table 8 di atas menunjukkan bahwa rentang nilai pada 46-54 memiliki frekuensi sebanyak 5 yang berarti terdapat lima orang siswa yang mendapatkan nilai yang berada pada rentang tersebut, dan 10 orang siswa yang mendapatkan nilai yang berada pada rentang 55-63, kemudian pada rentang 64-72 dan 73-81 masing-masing mempunyai frekuensi sebesar 4, lalu pada rentang 82-90 terdapat peningkatan dimana jumlah siswa yang berada pada kategori tersebut sebanyak 11 orang siswa. Sedangkan jumlah siswa yang berada pada kategori 91-100 sebanyak 9 orang, sehingga dapat disimpulkan bahwa kemampuan siswa sudah mengalami peningkatan.

Jika di sajikan dalam bentuk histogram, maka hasilnya seperti berikut:

Gambar 3 :
Histogram Hasil Belajar Matematika Siswa Kelas VIIIA MTs Aisyiyah
Sungguminasa Kabupaten Gowa setelah Penerapan
Strategi *Stepometer* pada Siklus II.



Berdasarkan analisis data yang ada pada lampiran dan data hasil evaluasi siklus II, maka diperoleh skor statistik distribusi dan dapat disajikan ke dalam tabel berikut dibawah ini.

Tabel 9:
Skor Statistik Hasil Belajar Matematika Siswa Kelas VIIIA MTs Aisyiyah
Sungguminasa Kabupaten Gowa setelah Penerapan
strategi *Stepometer* pada Siklus II.

No.	Statistik	Nilai Statistik
1	Subjek	43
2	Skor ideal	100
3	Skor tertinggi	100
4	Skor terendah	46
5	Rentang skor	54
6	Skor rata-rata	74,90

Berdasarkan tabel 9 di atas menunjukkan bahwa skor rata – rata hasil belajar matematika siswa setelah dilakukan tindakan adalah sebanyak 74,90. Sedangkan skor terendah yang diperoleh siswa adalah 46 dan skor tertinggi yang diperoleh siswa adalah 100 dari skor ideal yang dicapai 100, serta rentang skor sebesar 54 dan ini menunjukkan bahwa kemampuan siswa cukup bervariasi serta hasil belajar matematika siswa kelas VIIIA MTs Aisyiyah Sungguminasa Kab. Gowa adalah tersebar dari 46 sampai 100 atau berkisar dari 46% hingga 100%.

Jika skor hasil belajar dikelompokkan ke dalam lima kategori, maka diperoleh distribusi frekuensi dan persentase sebagaimana berikut ini:

Tabel 10:
Distribusi Frekuensi dan Persentase Skor hasil belajar Matematika Siswa Kelas VIIIA MTs Aisyiyah Sungguminasa Kabupaten Gowa setelah Penerapan strategi *Stepometer* pada Siklus II.

No	Skor	Kategori	Frekuensi	Persentase (%)
1	0 - 34	Sangat Rendah	0	0,00
2	35-54	Rendah	5	11,62
3	55-64	Sedang	10	23,25
4	65-84	Tinggi	9	20,93
5	85-100	Sangat Tinggi	19	44,18
Jumlah			43	100

Berdasarkan table 10 di atas menunjukkan bahwa persentase skor hasil belajar siswa setelah diterapkan *strategi Stepometer* pada siklus II sebesar 0,00% berada pada kategori sangat rendah, 11,62% berada dalam kategori rendah, 23,25% berada dalam kategori sedang, 20,93% berada dalam kategori tinggi dan 44,18% berada pada kategori sangat tinggi.

Adapun presentase hasil belajar matematika yang diperoleh dari hasil belajar matematika siswa kelas VIIIA MTs Aisyiah Sungguminasa Kabupaten Gowa setelah penerapan siklus II ditunjukkan pada tabel berikut ini:

Tabel 11:
Persentase Ketuntasan Belajar Matematika Siswa Kelas VIIIA MTs Aisyiah Sungguminasa Kabupaten Gowa setelah Penerapan Strategi Stepometer pada Siklus II.

No	Skor	Kategori	Frekuensi	Persentase (%)
1	0 – 64	Tidak Tuntas	15	34,88
2	65- 100	Tuntas	28	65,11
Jumlah			43	100

Berdasarkan tabel di atas menunjukkan persentase hasil belajar matematika yang diperoleh 65,11 % atau 28 siswa dari 43 siswa dikategorikan tuntas, 34,88% atau 15 dari 33 siswa dikategorikan tidak tuntas, berarti ada 15 siswa yang perlu dibimbing dan diadakan perbaikan karena siswa tersebut belum mencapai kriteria ketuntasan belajar. Dari hasil yang diperoleh ini, dapat dinyatakan bahwa terjadi ketuntasan dalam proses

belajar mengajar. Karena itulah, peneliti beranggapan bahwa peningkatan hasil belajar matematika itu telah tercapai.

Tindakan refleksi yang dapat diambil berdasarkan pengamatan yaitu:

Pada siklus II, siswa yang mampu menyimpulkan materi semakin memperlihatkan kemajuan. Hal ini terjadi karena rasa ingin tahu siswa semakin tinggi dan siswa merasa asyik belajar matematika. Pada siklus ini, keaktifan siswa dalam menjawab pertanyaan juga mengalami peningkatan. Karena siswa semakin antusias dalam proses belajar.

3. Deskripsi siklus III

a. Perencanaan tindakan

Peneliti merancang tindakan yang akan dilakukan dalam penelitian ini yang masuk pada siklus kedua sesuai dengan tahap refleksi pada siklus pertama. Pelaksanaan tindakan pada siklus II akan dilaksanakan selama empat kali pertemuan, yaitu terbagi dua tahap. Tahap pertama merupakan tahap proses pembelajaran yang berlangsung selama 3 hari, sedangkan pada tahap kedua merupakan tahap proses evaluasi yang berlangsung selama 1 hari.

Tahap perencanaan tindakan I meliputi kegiatan sebagai berikut:

1. Peneliti menancng skenario pembelajaran matematika pada siklus II dengan menggunakan strategi stepometer.

❖ Kegiatan awal

- a. Guru menyampaikan tujuan pembelajaran hari ini,

- b. Guru menyampaikan model pembelajaran dan langkah-langkah prose pembelajaran pada hari ini

❖ **Kegiatan inti**

- a. Guru menyampaikan sedikit materi yang berkaitan dengan materi ajar ,
- b. Membagi merombak kelompok sebelumnya yang terdiri dari 4 – 5 orang siswa tiap kelompok sehingga terbentuk 10 kelompok,
- c. Guru membagi tugas tiap pada tiap kelompok,
- d. Siswa mendiskusikan tugas yang telah di berikan oleh guru,
- e. Guru memantau proses pembelajaran, dan
- f. Materi yang telah didiskusikan dipersentasekan didepan kelas.

❖ **Kegiatan akhir**

- a. Guru membimbing siswa menyimpulkan materi dari hasil diskusi
 - b. Guru meminta siswa untuk menyelesaikan soal-soal yang berkaitan dengan topic yang dipelajari.
2. Guru dan peneliti menyusun Rencana Pelaksanaan Program (RPP) untuk materi faktorisasi suku aljabar yang disesuaikan dengan strategi stepometer.
 3. Peneliti dan guru menyusun instrumen penelitian, yang berupa test dan non – test. Instrumen test dari hasil pekerjaan siswa (evaluasi akhir siklus). Sedangkan instrumen non – test dinilai berdasarkan pedoman

observasi yang dilakukan oleh penulis dengan mengamati keaktifan dan sikap siswa selama proses belajar mengajar berlangsung.

b. Pelaksanaan tindakan

Pelaksanaan tindakan III secara umumnya tergambarakan sebagai berikut :

Guru mengawali pembelajaran dengan menyampaikan tujuan pembelajaran. Kemudian menjelaskan materi tentang topik yang akan dipelajari. Setelah itu, meminta siswa untuk menanyakan hal-hal yang belum dimengerti. Kemudian guru merombak kelompok sebelumnya yang terdiri dari 4-5 siswa. Setelah itu siswa mendiskusikan soal latihan yang telah di berikan oleh guru berdasarkan kelompoknya masing-masing. Diakhir pembelajaran meminta siswa untuk mempersentasekan didepan kelas.

Pada pertemuan pertama selama waktu mengerjakan soal semakin meeningkat dan terlihat kerja sama yang solid dan perubahan dari perombakan kelompok terlihat sangat memberi ruang kepada guru untuk lebih mengontrol sikap tiap persiswanya. Pada pertemuan kedua dan ketiga pun seperti itu.

Pada siklus III ini, hasil belajar siswa semakin meningkat. Secara umum, hasil belajar yang dicapai siswa setelah penerapan strategi *Stepometer* adalah mengalami peningkatan baik dari segi perubahan siswa, keaktiifan, perhatian serta motivati siswa dalam menyelesaikan masalah-

masalah dalam matematika sehingga tentunya membawa dampak positif terhadap peningkatan hasil belajar matematika.

Sebelum menutup pembelajaran Guru membahas semua tumpukan pertanyaan, dan siswa memperhatikan dan membuat catatan. Siswa diminta untuk menanyakan materi dan langkah-langkah penyelesaian soal yang belum dimengerti. Guru menutup pelajaran dengan salam.

Selama proses pembelajaran berlangsung pada siklus III, guru memperhatikan tingkah laku kegiatan siswa atau mengadakan observasi dan dituangkan dalam data. Berikut ini data dari hasil observasi yang digunakan untuk mengetahui tingkah laku atau kegiatan siswa di dalam kelas selama proses pembelajaran berlangsung. Hal ini untuk mengetahui perubahan kegiatan tingkah laku siswa saat proses belajar mengajar selama penerapan strategi pembelajaran stepometer.

Berdasarkan hasil observasi itulah peneliti menggambarkannya data yang diperoleh sebagai berikut:

Tabel 12:
Hasil Observasi Aktivitas Siswa kelas VIIIA MTs Aisyiyah Sungguminasa
Kabupaten Gowa dengan Strategi *Stepometer* Pada Siklus III

No	Komponen yang diamati	Pertemuan ke-		
		I	II	III
1	Siswa memberi perhatian saat guru menjelaskan	43	43	43
2	Siswa bekerja sama dengan rekan kelompoknya	35	35	38
3	Siswa yang bertanya	25	28	28
4	Siswa mencari jawaban dari soal yang diberikan dengan cepat dan tepat.	30	30	30
5	Siswa memosisikan dirinya berdasarkan tugasnya masing-masing	35	38	38
6	Siswa yang mampu menyimpulkan pelajaran yang telah berlangsung	20	20	25
7	Siswa yang mengerjakan soal di depan kelas	20	25	25

Dari hasil observasi siklus III ini sudah dapat terlihat peningkatan kegiatan siswa yang dapat meningkatkan pemahaman mereka terhadap materi ajar. Dengan kebiasaan siswa yang antusias dalam mengerjakan soal latihan, ini akan menambah tingkat pemahaman mereka terhadap materi ajar dan semakin senang serta *enjoy* dalam belajar matematika.

c. Evaluasi tindakan dan refleksi

Pada tahap refleksi, peneliti melakukan evaluasi tindakan yang telah dilakukan sehingga memberikan gambaran atau arah bagi perbaikan pada siklus berikutnya jika diperlukan.

Berdasarkan hasil penelitian yang telah dilakukan pada siswa kelas VIIIA MTs Aisyiyah Sungguminasa, peneliti memperoleh dan

mengumpulkan data melalui instrumen tes tentang skor pemahaman tes siklus III siswa kelas VIIIA MTs Aisyiyah Sungguminasa, setelah diterapkan strategi pembelajaran stepometer pada siklus III.

Data-data yang didapatkan pada siklus III kemudian di analisis yang dapat kita lihat pada lampiran.

Hasil dari analisis data pada siklus III kemudian disajikan dalam bentuk table seperti beriku:

Tabel 13
Nilai Siklus III

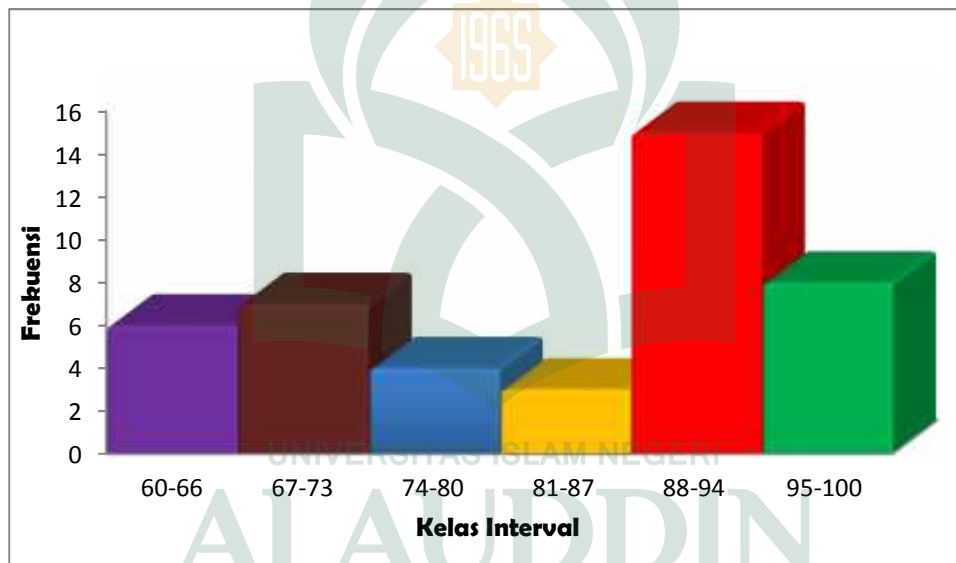
No.	Nilai	X_i	f_i	$X_i.f_i$	$f . x^2$
1.	60-66	63	6	378	23814
2.	67-73	70	7	490	34300
3.	74-80	77	4	308	23716
4.	81-87	84	3	252	21168
5.	88-94	91	15	1365	124215
6.	95-100	97	8	776	75272
	Jumlah	482	43	3569	302485

Berdasarkan table 13 di atas menunjukkan bahwa rentang nilai pada 60-66 memiliki frekuensi sebanyak 6 yang berarti terdapat enam orang siswa yang mendapatkan nilai yang berada pada rentang tersebut, dan 7 orang siswa yang mendapatkan nilai yang berada pada rentang 67-73, kemudian pada rentang 74-80 mempunyai frekuensi sebesar empat, lalu pada rentang 81-87 terdapat 3 orang siswa yang memiliki nilai yang berada dikelas tersebut, namun pada rentang 88-94 terdapat peningkatan dimana jumlah siswa yang berada pada kategori tersebut

sebanyak limabelas orang siswa. Sedangkan jumlah siswa yang berada pada kategori 95-100 sebanyak delapan orang, sehingga dapat disimpulkan bahwa kemampuan siswa sudah mengalami peningkatan.

Jika di sajikan dalam bentuk histogram, maka hasilnya seperti berikut:

Gambar 4 :
Histogram Hasil Belajar Matematika Siswa Kelas VIIIA MTs Aisyiah
Sungguminasa Kabupaten Gowa setelah Penerapan
Strategi *Stepometer* pada Siklus III



Berdasarkan analisis data yang ada pada lampiran dan data hasil evaluasi siklus III, maka diperoleh skor statistik distribusi dan dapat disajikan ke dalam tabel berikut dibawah ini.

Tabel 14:
Skor Statistik Hasil Belajar Matematika Siswa Kelas VIIIA MTs Aisyiyah
Sungguminasa Kabupaten Gowasetelah Penerapan
Strategi *Stepometer* pada Siklus III

No.	Statistik	Nilai Statistik
1	Subjek	43
2	Skor ideal	100
3	Skor tertinggi	100
4	Skor terendah	60
5	Rentang skor	40
6	Skor rata-rata	83

Berdasarkan tabel 14 di atas menunjukkan bahwa skor rata – rata hasil belajar Matematika siswa setelah dilakukan tindakan adalah sebanyak 83,00. Sedangkan skor terendah yang diperoleh siswa adalah 60 dan skor tertinggi yang diperoleh siswa adalah 100 dari skor ideal yang dicapai 100, serta rentang skor sebesar 40. Hal ini menunjukkan bahwa kemampuan siswa cukup bervariasi serta hasil belajar matematika siswa kelas VIIIA MTs Aisyiyah Sungguminasa Kabupaten Gowa adalah tersebar dari 60 sampai 100 atau berkisar dari 60% hingga 100%.

Jika skor hasil belajar dikelompokkan ke dalam lima kategori, maka diperoleh distribusi frekuensi dan persentase sebagaimana berikut in:

Tabel 15:
Distribusi Frekuensi dan Persentase Skor hasil belajar Matematika Siswa Kelas VIIIA MTs Aisyiah Sungguminasa Kabupaten Gowasetelah Penerapa Strategi *Stepometer* pada Siklus III

No	Skor	Kategori	Frekuensi	Persentase (%)
1	0 - 34	Sangat Rendah	0	0,00
2	35-54	Rendah	0	0,00
3	55-64	Sedang	3	6,97
4	65-84	Tinggi	15	34,88
5	85-100	Sangat Tinggi	25	58,13
Jumlah			43	100

Berdasarkan table 15 di atas menunjukkan bahwa persentase skor hasil belajar siswa setelah diterapkan *strategi Stepometer* pada siklus III sebesar 0,00% berada pada kategori sangat rendah dan kategori rendah, 6,97% berada dalam kategori sedang, 44,88% berada dalam kategori tinggi dan 58,13% berada pada kategori sangat tinggi.

Adapun presentase hasil belajar matematika yang diperoleh dari hasil belajar matematika siswa kelas VIIIA MTs Aisyiah Sungguminasa

Kabupaten Gowa setelah penerapan siklus III ditunjukkan pada tabel berikut ini:

Tabel 16:
Persentase Ketuntasan Belajar Matematika Siswa Kelas VIIIA MTs Aisyiyah Sungguminasa Kabupaten Gowa setelah Penerapan Strategi *Stepometer* pada Siklus III.

No	Skor	Kategori	Frekuensi	Persentase (%)
1	0 – 64	Tidak Tuntas	3	6,97
2	65- 100	Tuntas	40	93,02
Jumlah			43	100

Berdasarkan tabel 16 di atas menunjukkan persentase hasil belajar matematika yang diperoleh 93,02 % atau 40 siswa dari 43 siswa dikategorikan tuntas, 6,97% atau 3 dari 43 siswa dikategorikan tidak tuntas, berarti ada tiga siswa yang perlu dibimbing dan diadakan perbaikan karena siswa tersebut belum mencapai kriteria ketuntasan belajar. Dari hasil yang diperoleh ini, dapat dinyatakan bahwa terjadi ketuntasan dalam proses belajar mengajar. Karena itulah, peneliti beranggapan bahwa peningkatan hasil belajar matematika itu telah tercapai, maka peneliti menghentikan siklusnya.

B. Pembahasan

Rendahnya hasil belajar matematika siswa pada siklus I disebabkan karena siswa belum siap untuk menerima pelajaran dengan strategi ini. Selain itu materi faktorisasi suku aljabar dengan model baru belum terlalu mereka pahami.

Peningkatan hasil belajar pada siklus II itu disebabkan karena siswa sudah siap dan mampu memahami materi faktorisasi suku aljabar dengan baik apalagi dengan strategi yang diterapkan oleh peneliti. Siswa juga sangat tertarik terhadap penerapan metode ini karena siswa diberi kesempatan untuk bekerja sama sehingga siswa termotivasi untuk menyelesaikan soal yang diberikan oleh guru. Selain itu, terdapat perubahan aktivitas pada siswa dimana pada awal kegiatan pembelajaran banyak siswa yang menanggapi dengan cuek pelajaran akhirnya mulai termotivasi untuk mengikuti pelajaran. Serta juga dapat dilihat dari meningkatnya jumlah siswa yang menjawab pertanyaan.

Pada siklus III ini, hasil belajar siswa semakin meningkat. Secara umum, hasil belajar yang dicapai siswa setelah penerapan strategi *Stepometer* adalah mengalami peningkatan baik dari segi perubahan siswa, keaktifan, perhatian serta motivasi siswa dalam menyelesaikan masalah-masalah dalam matematika sehingga tentunya membawa dampak positif terhadap peningkatan hasil belajar matematika.

BAB V

PENUTUP

A. Kesimpulan

Berdasarkan hasil penelitian dan pembahasan sebelumnya tentang Penerapan strategi *Stepometer* maka diperoleh kesimpulan sebagai berikut:

Terdapat peningkatan hasil belajar matematika pada siswa kelas VIIIA MTs Aisyiah Sungguminasa Kab. Gowa sebesar 47,51% dan dapat dibuktikan bahwa siswa sudah mampu beadaptasi dengan strategi *Stepometer*.

B. Implikasi Penelitian

Berdasarkan kesimpulan diatas maka dikemukakanlah saran - saran sebagai berikut:

1. Kepada semua pendidik khususnya guru matematika, diharapkan mampu menggunakan berbagai macam strategi yang sesuai dengan materi yang diajarkan agar supaya anak dapat memahami pelajaran matematika dengan baik dan sesuai dengan kurikulum yang berlaku.
2. Kepada Peneliti, diharapkan mampu mengembangkan strategi ini agar siswa lebih mudah memahami materi matematika yang diajarkan sehingga dapat meningkatkan keberhasilan dalam proses belajar mengajar di sekolah.
3. Kepada calon Peneliti, akan dapat mengembangkan dan memperkuat strategi ini serta memperkuat hasil penelitian ini dengan cara mengkaji terlebih dahulu dan mampu mengadakan penelitian yang lebih sukses.

1. Memahami bentuk aljabar, realasi, fungsi, dan persamaan garis lurus

No	Materi	Kompetensi Dasar	Indikator Pembelajaran	Tujuan Pembelajaran	Sumber/Bahan dan alat	Kegiatan Belajar Mengajar	Penilaian			Alokasi waktu	ket
							Teknik	Bentuk	Contoh Instrumen		
1	Bentuk aljabar	1.1 Melakukan operasi aljabar	Menyelesaikan operasi tambah dan kurang pada bentuk aljabar	Siswa dapat menyelesaikan operasi tambah dan kurang pada bentuk aljabar	Buku matematika kelas VIII, buku-buku lainnya yang relevan dengan materi, lingkungan, papan tulis, spidol	Mendiskusikan hasil operasi tambah dan kurang pada bentuk aljabar	Tes tertulis	Tes Uraian	Sederhanakan bentuk aljabar berikut: a. $(3x+4)+(6x-3)$ b. $(3+8x)-(5x+2)$	2 x 40 menit	
			Menyelesaikan operasi kali, bagi dan pangkat pada bentuk aljabar	Siswa dapat menyelesaikan operasi kali, bagi dan pangkat pada bentuk aljabar		Mendiskusikan hasil operasi kali, bagi dan pangkat pada bentuk aljabar	Tes tertulis	Tes uraian	Jabarkan bentuk berikut, kemudian sederhanakan a. $(2+8x)^2$ b. $(6p-8)^2$	2 x 40 menit	
		1.2 Menguraikan bentuk aljabar ke dalam factor-faktornya	Menentukan factor suku aljabar	Siswa dapat menentukan factor suku aljabar	Buku matematika kelas VIII, buku-buku lainnya yang relevan dengan materi, lingkungan, papan tulis, spidol	Mendata factor suku aljabar berupa kostanta atau variable	Tes tertulis	Tes uraian	Tentukan koefisien dari x dan y pada bentuk aljabar berikut. a. $6x+12y-8$ b. $8y-3+4x$	2 x 40 menit	
			Menguraikan bentuk aljabar ke dalam factor-faktornya	Siswa dapat Menguraikan bentuk aljabar ke dalam factor-faktornya		Menentukan factor-factor bentuk aljabar dengan cara menguraikan bentuk aljabar tersebut	Tes tertulis	Tes uraian	Faktorkanlah a. $12x^2+y^2$ b. $16x-8y^2$	12 x 40 menit	

KISI-KISI SIKLUS I

SEKOLAH : MTs AISYIAH SUNGGUMINASA
KELAS : VIIIA
SEMESTER : I(SATU)

STANDAR KOMPETENSI	KOMPETENSI DASAR	INDIKATOR	MATERI POKOK	PENILAIAN			ASPK
				JENIS TAGIHAN	BNTK SOAL	NMR SOAL	
Memahami bentuk aljabar, relasi, fungsi dan persamaan garis lurus.	Melakukan operasi aljabar	1. Menyelesaikan operasi tambah dan kurang pada bentuk aljabar. 2. Menyelesaikan operasi kali, bagi, dan pangkat pada bentuk aljabar	Bentuk aljabar	Tertulis	Essay	1a, 1b,	C1, C2 dan C3 C4, C6
	Menguraiakan bentuk aljabar kedalam factor-faktornya	Menentukan faktor suku aljabar				2a, 2b, 3a,3b 4a, 4b	

KETERANGAN : C1 : Pengetahuan C3 : Aplikasi C5 : Sintesis
C2 : Pemahaman C4 : Analisis C6 : Evaluasi



KISI-KISI SOAL SIKLUS II

SEKOLAH : MTs AISYIAH SUNGGUMINASA
KELAS : VIIIA
SEMESTER : I (SATU)

STANDAR KOMPETENSI	KOMPETENSI DASAR	INDIKATOR	MTERI POKOK	PENILAIAN			ASPK
				JNS TGIHN	BNTK SOAL	NMR SOAL	
Memahami bentuk aljabar, relasi, fungsi, dan persamaan garis lurus.	Menguraikan bentuk aljabarke dalam factor-faktornya	Menguraikan bentuk aljabar kedalam factor-faktornya	Bentuk aljabar	Tertulis	Essay	1a, 1b,2a, 2b, 3a,3b	C3

KETERANGAN : C1 : Pengetahuan C3 : Aplikasi C5 : Sintesis
 C2 : Pemahaman C4 : Analisis C6 : Evaluasi

KISI-KISI SOAL SIKLUS III

SEKOLAH : MTs AISsYIAH SUNGGUMINASA
KELAS : VIIIA
SEMESTER : I (SATU)

STANDAR KOMPETENSI	KOMPETENSI DASAR	INDIKATOR	MTERI POKOK	PENILAIAN			ASPK
				JNS TGIHN	BNTK SOAL	NMR SOAL	
Memahami bentuk aljabar, relasi, fungsi, dan persamaan garis lurus.	Menguraikan bentuk aljabarke dalam factor-faktornya	Menguraikan bentuk aljabar kedalam factor-faktornya	Operasi pecahan pada bentuk aljabar bentuk aljbar	Tertulis	Essay	1a, 1b,2a, 2b, 3	C2, C4, C6

KETERANGAN : C1 : Pengetahuan C3 : Aplikasi C5 : Sintesis
 C2 : Pemahaman C4 : Analisis C6 : Evaluasi

KUNCI JAWABAN SIKLUS I

No.	Uraian Jawaban	Skor		
1	a. Dik: $(3x^2 + 2x + 1) + (x^2 + 3x + 4)$ Dit: hasil penjumlahan? Peny: $= 3x^2 + 2x + 1 + x^2 + 3x + 4$ $= 3x^2 + x^2 + 2x + 3x + 1 + 4$ $= 4x^2 + 5x + 5$	2 2 3 4 4		
	b. Dik: $(2x^2 - 5x + 2) - (x^2 - 2x + 1)$ Dit: hasil pengurangan? Peny: $= 2x^2 - 5x + 2 - x^2 + 2x + 1$ $= 2x^2 - x^2 - 5x + 2x + 2 - 1$ $= x^2 - 3x + 1$	2 2 3 4 4		
	2	a. Dik: $(x + 4)(x^2 + x + 1)$ Dit: hasil perkalian? Peny: $= x(x^2 + x + 1) + 4(x^2 + x + 1)$ $= x^3 + x^2 + x + 4x^2 + 4x + 4$ $= x^3 + x^2 + 4x^2 + x + 4x + 4$ $= x^3 + 5x^2 + 5x + 4$	2 2 3 3 3 4	
		b. Dik: $6xy : 2y$ Dit: hasil pembagian? Peny: $= \frac{6x}{2y}$ $= \frac{6}{2} \cdot x^1 y^1 y^{-1}$ $= 3x$	2 2 3 3 3	
		3	a. Dik: $(5a)^3$ Dit: hasil perpangkatan? Peny: $= 5a \times 5a \times 5a$ $= 125a$	2 2 3 3
			b. Dik: $(x + 2)^3$	2

	<p>Dit: hasil perpangkatan:</p> <p>Peny:</p> $= 1^3 + 3 \cdot 1^2 \cdot 2 + 3 \cdot 1 \cdot 2^2 + 2^3$ $= 1 + 6 + 12 + 8$ $= 27$	<p>2</p> <p>3</p> <p>3</p>
4	<p>a. Dik: $3x + 2y + 1$ Dit: Koefisien x dan y? Peny: Koefisien x = 3 dan y = 2</p> <p>b. Dik: $5x - 7y$ Dit: koefisien x dan y? Peny: Koefisien x = 5 dan y = -7</p>	<p>5</p> <p>5</p> <p>10</p> <p>5</p> <p>5</p> <p>10</p>

RENCANA PELAKSANAAN PEMBELAJARAN (RPP)

Sekolah : MTs Aisyiyah Sungguminasa

Mata Pelajaran : Matematika

Kelas/Semester : VIII/I

Pertemuan Ke- : 1

Alokasi Waktu : 2 x 40 menit

Standar Kompetensi : Aljabar

Memahami bentuk aljabar, relasi, fungsi, dan persamaan garis lurus.

Kompetensi Dasar

Melakukan operasi aljabar

Indikator

☺ Menyelesaikan operasi tambah, kurang pada bentuk aljabar.

A. Tujuan Pembelajaran

☺ Siswa dapat Menyelesaikan operasi tambah, kurang pada bentuk aljabar.

B. Materi Ajar

☺ Bentuk aljabar

C. Strategi Pembelajaran

☺ Model pembelajaran : Diskusi dan siswa belajar aktif

☺ Metode Pembelajaran : Strategi Stepometer

D. Langkah-langkah Pembelajaran

1. Pendahuluan

Apersepsi:

- Menyampaikan tujuan pembelajaran yang akan dicapai
- Mengingat kembali tentang operasi tambah, kurang pada bilangan bulat.

Motivasi:

Apabila materi ini dikuasai dengan baik, maka akan membantu siswa dalam menyelesaikan masalah sehari-hari

2. Kegiatan Inti

- Guru memberikan gambaran materi tentang operasi tambah, kurang pada bilangan bulat.
- Guru membagi siswa kedalam beberapa kelompok
- Guru memberikan tugas pada tiap kelompok
- Siswa mendiskusikan tugas yang telah diberikan oleh guru
- Guru memantau proses pembelajaran
- Materi yang telah di diskusikan dipresentasikan di depan kelas

3. Penutup

- Guru membimbing siswa menyimpulkan materi dari hasil diskusi
- Guru meminta siswa untuk menyelesaikan soal-soal yang berkaitan dengan topic yang telah dipelajari.

E. Alat dan Sumber Pembelajaran

- ☺ Alat : White board, spidol, penghapus dan lain-lain
- ☺ Sumber : Buku Matematika kelas VIII SMP dan yang relevan

F. Penilaian

- ☺ Teknik penilaian : Tes
- ☺ Bentuk instrumen : Uraian

G. Contoh Instrumen

1. Tentukan hasil penjumlahan dari

a. $(2x + 8) + (4x - 5 - 5y)$

b. $(5x + 7) + (x + 4)$

2. Tentukan hasil pengurangan dari

a. $(2x - 5) - (x - 3)$

b. $(x^2 + 4x - 1) - (2x + 2)$

Gowa, Juli 2010

Mahasiswa/Peneliti

Nismawati

NIM: 20402106020

Mengetahui,

Kepala Sekolah

Guru Mata Pelajaran

Dra. Hj. Musdalifah Wahab

NIP: 150 084 100

Siti Syamsiah, S.Pd

NIP: 19740908 2007 012 003

UNIVERSITAS ISLAM NEGERI
ALAUDDIN
M A K A S S A R

RENCANA PELAKSANAAN PEMBELAJARAN (RPP)

Sekolah : MTs Aisyiyah Sungguminasa

Mata Pelajaran : Matematika

Kelas/Semester : VIII/I

Pertemuan Ke- : 2

Alokasi Waktu : 2 x 40 menit

Standar Kompetensi : Aljabar

Memahami bentuk aljabar, relasi, fungsi, dan persamaan garis lurus.

Kompetensi Dasar

Melakukan operasi aljabar

Indikator

- ☺ Menyelesaikan operasi kali, bagi, dan pangkat pada bentuk aljabar.

A. Tujuan Pembelajaran

- ☺ Siswa dapat menyelesaikan operasi kali, bagi, dan pangkat pada bentuk aljabar.

B. Materi Ajar

- ☺ Bentuk aljabar

C. Strategi Pembelajaran

- ☺ Model pembelajaran : Diskusi dan siswa belajar aktif
- ☺ Metode Pembelajaran : Strategi Stepometer

D. Langkah-langkah Pembelajaran

1. Pendahuluan

Apersepsi:

- Menyampaikan tujuan pembelajaran yang akan dicapai
- Mengingatkan kembali tentang operasi kali, bagi dan pangkat pada bilangan bulat.

Motivasi:

Apabila materi ini dikuasai dengan baik, maka akan membantu siswa dalam menyelesaikan masalah sehari-hari

2. Kegiatan Inti

- Guru memberikan gambaran materi tentang operasi kali, bagi dan pangkat pada bilangan bulat.
- Guru membagi siswa kedalam beberapa kelompok
- Guru memberikan tugas pada tiap kelompok
- Siswa mendiskusikan tugas yang telah diberikan oleh guru
- Guru memantau proses pembelajaran
- Materi yang telah di diskusikan dipresentasikan di depan kelas

3. Penutup

- Guru membimbing siswa menyimpulkan materi dari hasil diskusi
- Guru meminta siswa untuk menyelesaikan soal-soal yang berkaitan dengan topic yang telah dipelajari.

E. Alat dan Sumber Pembelajaran

- ☺ Alat : White board, spidol, penghapus dan lain-lain
- ☺ Sumber : Buku Matematika kelas VIII SMP dan yang relevan

F. Penilaian

- ☺ Teknik penilaian : Tes
- ☺ Bentuk instrumen : Uraian

G. Contoh Instrumen

1. Tentukan hasil perkalian dari:
 - a. $(x + 1)(x + 2)$
 - b. $2(x + 5)$
2. Tentukan hasil perpangkatan dan pembagian dari:
 - a. $(4a)^3$
 - b. $8xy : 4x$

Gowa, Juli 2010

Mahasiswa/Peneliti

Nismawati
NIM: 20402106020

Mengetahui,

Kepala Sekolah

Guru Mata Pelajaran

Dra. Hj. Musdalifah Wahab
NIP: 150 084 100

Siti Syamsiah, S.Pd
NIP: 19740908 2007 012 003

UNIVERSITAS ISLAM NEGERI
ALAUDDIN
M A K A S S A R

RENCANA PELAKSANAAN PEMBELAJARAN (RPP)

Sekolah : MTs Aisyiyah Sungguminasa

Mata Pelajaran : Matematika

Kelas/Semester : VIII/I

Pertemuan Ke- : 3

Alokasi Waktu : 2 x 40 menit

Standar Kompetensi : Aljabar

Memahami bentuk aljabar, relasi, fungsi, dan persamaan garis lurus.

Kompetensi Dasar

Menguraikan bentuk aljabar ke dalam faktor-faktornya

Indikator

- ☺ Menentukan faktor suku aljabar.

A. Tujuan Pembelajaran

- ☺ Siswa dapat menentukan faktor suku aljabar.

B. Materi Ajar

- ☺ Bentuk aljabar

C. Strategi Pembelajaran

- ☺ Model pembelajaran : Diskusi dan siswa belajar aktif
- ☺ Metode Pembelajaran : Strategi Stepometr
- ☺

D. Langkah-langkah Pembelajaran

1. Pendahuluan

Apersepsi:

- Menyampaikan tujuan pembelajaran yang akan dicapai
- Mengingatkan kembali tentang sifat distribusi dan perkalian suku satu dengan suku banyak..

Motivasi:

Apabila materi ini dikuasai dengan baik, maka akan membantu siswa dalam menyelesaikan masalah sehari-hari

2. Kegiatan Inti

- Guru memberikan gambaran materi tentang faktor suku aljabar.
- Guru membagi siswa kedalam beberapa kelompok
- Guru memberikan tugas pada tiap kelompok
- Siswa mendiskusikan tugas yang telah diberikan oleh guru
- Guru memantau proses pembelajaran
- Materi yang telah di diskusikan dipresentasikan di depan kelas

3. Penutup

- Guru membimbing siswa menyimpulkan materi dari hasil diskusi
- Guru meminta siswa untuk menyelesaikan soal-soal yang berkaitan dengan topic yang telah dipelajari.

E. Alat dan Sumber Pembelajaran

- ☺ Alat : White board, spidol, penghapus dan lain-lain
- ☺ Sumber : Buku Matematika kelas VIII SMP dan yang relevan

F. Penilaian

- ☺ Teknik penilaian : Tes
- ☺ Bentuk instrumen : Uraian

G. Contoh Instrumen

1. Tentukan koefisien dari x dan y pada bentuk aljabar berikut :

a. $2x + 5y$

b. $4x - 7y$

Gowa, Juli 2010

Mahasiswa/Peneliti

Nismawati

NIM: 20402106020

Mengetahui,

Kepala Sekolah

Guru Mata Pelajaran

Dra. Hj. Musdalifah Wahab

NIP: 150 084 100

Siti Syamsiah, S.Pd

NIP: 19740908 2007 012 003

UNIVERSITAS ISLAM NEGERI
ALAUDDIN
M A K A S S A R

RENCANA PELAKSANAAN PEMBELAJARAN (RPP)

Sekolah : MTs Aisyiyah Sungguminasa

Mata Pelajaran : Matematika

Kelas/Semester : VIII/I

Pertemuan Ke- : 5

Alokasi Waktu : 2 x 40 menit

Standar Kompetensi : Aljabar

Memahami bentuk aljabar, relasi, fungsi, dan persamaan garis lurus.

Kompetensi Dasar

Menguraikan bentuk aljabar ke dalam faktor-faktornya

Indikator

- ☺ Menguraikan bentuk aljabar ke dalam faktor-faktornya.

A. Tujuan Pembelajaran

- ☺ Siswa dapat menguraikan bentuk aljabar ke dalam faktor-faktornya.

B. Materi Ajar

- ☺ Bentuk aljabar
 - Bentuk $ax + ay + az + \dots$ dan $ax + bx - cx$
 - Bentuk Selisih dua kuadrat $x^2 - y^2$

C. Strategi Pembelajaran

- ☺ Model pembelajaran : Diskusi dan siswa belajar aktif
- ☺ Metode Pembelajaran : Strategi Stepomter

D. Langkah-langkah Pembelajaran

1. Pendahuluan

Apersepsi:

- Menyampaikan tujuan pembelajaran yang akan dicapai
- Mengingatkan siswa tentang suku aljabar dalam FPB.

Motivasi:

Apabila materi ini dikuasai dengan baik, maka akan membantu siswa dalam menyelesaikan masalah sehari-hari

2. Kegiatan Inti

- Guru memberikan gambaran materi tentang cara menguraikan bentuk aljabar ke dalam faktor-faktornya .
- Guru merombak kelompok pembelajaran sebelumnya
- Guru memberikan tugas pada tiap kelompok
- Siswa mendiskusikan tugas yang telah diberikan oleh guru
- Guru memantau proses pembelajaran
- Materi yang telah di diskusikan dipresentasikan di depan kelas

3. Penutup

- Guru membimbing siswa menyimpulkan materi dari hasil diskusi
- Guru meminta siswa untuk menyelesaikan soal-soal yang berkaitan dengan topic yang telah dipelajari

E. Alat dan Sumber Pembelajaran

- ☺ Alat : White board, spidol, penghapus dan lain-lain
- ☺ Sumber : Buku Matematika kelas VIII SMP dan yang relevan

F. Penilaian

- ☺ Teknik penilaian : Tes
- ☺ Bentuk instrumen : Uraian

G. Contoh Instrumen

Faktorkanlah bentuk aljabar berikut :

1. $3x - 3y$
2. $2x + 6$
3. $x^2 - 4$
4. $a^2 - 9b^2$

Gowa, Juli 2010

Mahasiswa/Peneliti

Nismawati

NIM: 20402106016

Mengetahui,

Kepala Sekolah

Guru Mata Pelajaran

Dra. Hj. Musdalifah Wahab
NIP: 150 084 100

Siti Syamsiah, S.Pd
NIP: 19740908 2007 012 003

UNIVERSITAS ISLAM NEGERI

ALAUDDIN
MAKASSAR

RENCANA PELAKSANAAN PEMBELAJARAN (RPP)

Sekolah : MTs Aisyiyah Sungguminasa

Mata Pelajaran : Matematika

Kelas/Semester : VIII/I

Pertemuan Ke- : 6

Alokasi Waktu : 2 x 40 menit

Standar Kompetensi : Aljabar

Memahami bentuk aljabar, relasi, fungsi, dan persamaan garis lurus.

Kompetensi Dasar

Menguraikan bentuk aljabar ke dalam faktor-faktornya.

Indikator

- ☺ Menguraikan bentuk aljabar kedalam faktor-faktornya

A. Tujuan Pembelajaran

- ☺ Siswa dapat menguraikan bentuk aljabar ke dalam faktor-faktornya.

B. Materi Ajar

- ☺ Bentuk aljabar
 - Bentuk $x^2 + 2xy + y^2$ dan $x^2 - 2xy + y^2$

C. Strategi Pembelajaran

- ☺ Model pembelajaran : Diskusi dan siswa belajar aktif
- ☺ Metode Pembelajaran : Strategi Stepomter

D. Langkah-langkah Pembelajaran

1. Pendahuluan

Apersepsi:

- Menyampaikan tujuan pembelajaran yang akan dicapai
- Mengingatkan kembali tentang materi sebelumnya.

Motivasi:

Apabila materi ini dikuasai dengan baik, maka akan membantu siswa dalam menyelesaikan masalah sehari-hari

2. Kegiatan Inti

- Guru memberikan gambaran materi tentang cara menguraikan bentuk aljabar ke dalam faktor-faktornya.
- Guru memberikan tugas pada tiap kelompok
- Siswa mendiskusikan tugas yang telah diberikan oleh guru berdasarkan kelompoknya masing-masing.
- Guru memantau proses pembelajaran
- Materi yang telah di diskusikan dipresentasikan di depan kelas

3. Penutup

- Guru membimbing siswa menyimpulkan materi dari hasil diskusi
- Guru meminta siswa untuk menyelesaikan soal-soal yang berkaitan dengan topic yang telah dipelajari.

E. Alat dan Sumber Pembelajaran

- ☺ Alat : White board, spidol, penghapus dan lain-lain
- ☺ Sumber : Buku Matematika kelas VIII SMP dan yang relevan

F. Penilaian

- ☺ Teknik penilaian : Tes
- ☺ Bentuk instrumen : Uraian

G. Contoh Instrumen

Faktorkanlah bentuk aljabar berikut

1. $x^2 - 4x + 4$
2. $x^2 + 4x + 3$

Gowa, Juli 2010

Mahasiswa/Peneliti

Nismawati
NIM: 20402106020

Mengetahui,

Kepala Sekolah

Guru Mata Pelajaran

Dra. Hj. Musdalifah Wahab
NIP: 150 084 100

Siti Syamsiah, S.Pd
NIP: 19740908 2007 012 003

UNIVERSITAS ISLAM NEGERI
ALAUDDIN
M A K A S S A R

RENCANA PELAKSANAAN PEMBELAJARAN (RPP)

Sekolah	: MTs Aisyiyah Sungguminasa
Mata Pelajaran	: Matematika
Kelas/Semester	: VIII/I
Pertemuan Ke-	: 7
Alokasi Waktu	: 3 x 40 menit

Standar Kompetensi : Aljabar

Memahami bentuk aljabar, relasi, fungsi, dan persamaan garis lurus.

Kompetensi Dasar

Menguraikan bentuk aljabar ke dalam faktor-faktornya.

Indikator

- ☺ Menguraikan bentuk aljabar ke dalam faktor-faktornya.

A. Tujuan Pembelajaran

- ☺ Siswa dapat menguraikan bentuk aljabar ke dalam faktor-faktornya.

B. Materi Ajar

- ☺ Bentuk aljabar
 - Bentuk $ax^2 + bx + c$ dengan $a = 1$
 - Bentuk $ax^2 + bx + c$ dengan $a \neq 1, a \neq 0$

C. Strategi Pembelajaran

- ☺ Model pembelajaran : Diskusi dan siswa belajar aktif
- ☺ Metode Pembelajaran : Strategi stepometer

D. Langkah-langkah Pembelajaran

1. Pendahuluan

Apersepsi:

- Menyampaikan tujuan pembelajaran yang akan dicapai
- Mengingat kembali tentang materi sebelumnya.

Motivasi:

Apabila materi ini dikuasai dengan baik, maka akan membantu siswa dalam menyelesaikan masalah sehari-hari

2. Kegiatan Inti

- Guru memberikan gambaran materi tentang cara menguraikan bentuk aljabar ke dalam faktor-faktornya.
- Guru memberikan tugas pada tiap kelompok
- Siswa mendiskusikan tugas yang telah diberikan oleh guru berdasarkan kelompoknya masing-masing.
- Guru memantau proses pembelajaran
- Materi yang telah di diskusikan dipresentasikan di depan kelas

3. Penutup

- Guru membimbing siswa menyimpulkan materi dari hasil diskusi
- Guru meminta siswa untuk menyelesaikan soal-soal yang berkaitan dengan topic yang telah dipelajari.

E. Alat dan Sumber Pembelajaran

- ☺ Alat : White board, spidol, penghapus dan lain-lain
- ☺ Sumber : Buku Matematika kelas VIII SMP dan yang relevan.
- ☺

F. Penilaian

- ☺ Teknik penilaian : Tes
☺ Bentuk instrumen : Uraian

G. Contoh Instrumen

Faktorkanlah bentuk aljabar berikut:

- a. $x^2 - 4x + 4$
b. $8x^2 + 2x - 3$



Gowa, Juli 2010
Mahasiswa/Peneliti

Nismawati
NIM: 20402106016

Mengetahui,

Kepala Sekolah

Guru Mata Pelajaran

Dra. Hj. Musdalifah Wahab
NIP: 150 084 100

Siti Syamsiah, S.Pd
NIP: 19740908 2007 012 003

UNIVERSITAS ISLAM NEGERI
ALAUDDIN
M A K A S S A R

RENCANA PELAKSANAAN PEMBELAJARAN (RPP)

Sekolah	: MTs Aisyiyah Sungguminasa
Mata Pelajaran	: Matematika
Kelas/Semester	: VIII/I
Pertemuan Ke-	: 9
Alokasi Waktu	: 2 x 40 menit

Standar Kompetensi : Aljabar

Memahami bentuk aljabar, relasi, fungsi, dan persamaan garis lurus.

Kompetensi Dasar

Menguraikan bentuk aljabar ke dalam faktor-faktornya.

Indikator

- ☺ Menguraikan bentuk aljabar ke dalam faktor-faktornya.

A. Tujuan Pembelajaran

- ☺ Siswa dapat menguraikan bentuk aljabar ke dalam faktor-faktornya.

B. Materi Ajar

- ☺ Operasi perkalian dan penjumlahan pada pecahan aljabar

C. Strategi Pembelajaran

- ☺ Model pembelajaran : Diskusi dan siswa belajar aktif
- ☺ Metode Pembelajaran : Strategi stepometer

D. Langkah-langkah Pembelajaran

1. Pendahuluan

Apersepsi:

- Menyampaikan tujuan pembelajaran yang akan dicapai
- Mengingatkan kembali tentang materi sebelumnya.

Motivasi:

Apabila materi ini dikuasai dengan baik, maka akan membantu siswa dalam menyelesaikan masalah sehari-hari

2. Kegiatan Inti

- Guru memberikan gambaran materi tentang operasi penjumlahan dan pengurangan pada pecahan aljabar.
- Guru merombak kembali kelompok pembelajaran sebelumnya
- Guru memberikan tugas pada tiap kelompok
- Siswa mendiskusikan tugas yang telah diberikan oleh guru berdasarkan kelompoknya masing-masing.
- Guru memantau proses pembelajaran
- Materi yang telah di diskusikan dipresentasikan di depan kelas

3. Penutup

- Guru membimbing siswa menyimpulkan materi dari hasil diskusi
- Guru meminta siswa untuk menyelesaikan soal-soal yang berkaitan dengan topic yang telah dipelajari.

E. Alat dan Sumber Pembelajaran

- ☺ Alat : White board, spidol, penghapus dan lain-lain
- ☺ Sumber : Buku Matematika kelas VIII SMP dan yang relevan

F. Penilaian

- ☺ Teknik penilaian : Tes
- ☺ Bentuk instrumen : Uraian

G. Contoh Instrumen

Selesaikan operasi penjumlahan dan pengurangan pecahan aljabar berikut:

1. $\frac{2}{x+2} + \frac{3}{x-4}$

2. $\frac{4}{x+3} - \frac{5}{x-1}$

$\frac{2}{x+2} + \frac{3}{x-4}$



Gowa, Juli 2010

Mahasiswa/Peneliti

Nismawati

NIM: 20402106016

Mengetahui,

Kepala Sekolah

UNIVERSITAS ISLAM NEGERI
ALAUDDIN
M A K A S S A R

Guru Mata Pelajaran

Dra. Hj. Musdalifah Wahab
NIP: 150 084 100

Siti Syamsiah, S.Pd
NIP: 19740908 2007 012 003

RENCANA PELAKSANAAN PEMBELAJARAN (RPP)

Sekolah	: MTs Aisyiyah Sungguminasa
Mata Pelajaran	: Matematika
Kelas/Semester	: VIII/I
Pertemuan Ke-	: 10
Alokasi Waktu	: 2x 40 menit

Standar Kompetensi : Aljabar

Memahami bentuk aljabar, relasi, fungsi, dan persamaan garis lurus.

Kompetensi Dasar

Menguraikan bentuk aljabar ke dalam faktor-faktornya.

Indikator

- ☺ Menguraikan bentuk aljabar ke dalam faktor-faktornya.

A. Tujuan Pembelajaran

- ☺ Siswa dapat menguraikan bentuk aljabar ke dalam faktor-faktornya.

B. Materi Ajar

- ☺ Operasi pecahan bentuk aljabar

C. Strategi Pembelajaran

- ☺ Model pembelajaran : Diskusi dan siswa belajar aktif
- ☺ Metode Pembelajaran : Strategi stepometer

D. Langkah-langkah Pembelajaran

1. Pendahuluan

Apersepsi:

- Menyampaikan tujuan pembelajaran yang akan dicapai
- Mengingatkan kembali tentang materi sebelumnya.

Motivasi:

Apabila materi ini dikuasai dengan baik, maka akan membantu siswa dalam menyelesaikan masalah sehari-hari

2. Kegiatan Inti

- Guru memberikan gambaran materi tentang operasi perkalian dan pembagian pada pecahan aljabar .
- Guru memberikan tugas pada tiap kelompok
- Siswa mendiskusikan tugas yang telah diberikan oleh guru
- Guru memantau proses pembelajaran
- Materi yang telah di diskusikan dipersentasekan di depan kelas

3. Penutup

- Guru membimbing siswa menyimpulkan materi dari hasil diskusi
- Guru meminta siswa untuk menyelesaikan soal-soal yang berkaitan dengan topic yang telah dipelajari.

E. Alat dan Sumber Pembelajaran

- ☺ Alat : White board, spidol, penghapus dan lain-lain
- ☺ Sumber : Buku Matematika kelas VIII SMP dan yang relevan

F. Penilaian

- ☺ Teknik penilaian : Tes
- ☺ Bentuk instrumen : Uraian

G. Contoh Instrumen

Selesaikan operasi perkalian dan pembagian pecahan aljabar berikut:

a. $\frac{2}{m+1} \times \frac{1}{m-1}$

b. $\frac{1}{5} \div \frac{2}{3}$

Gowa, Juli 2010

Mahasiswa/Peneliti

Nismawati

NIM: 20402106016

Mengetahui,

Kepala Sekolah

Guru Mata Pelajaran

Dra. Hj. Musdalifah Wahab

NIP: 150 084 100

Siti Syamsiah, S.Pd

NIP: 19740908 2007 012 003

UNIVERSITAS ISLAM NEGERI
ALAUDDIN
M A K A S S A R

RENCANA PELAKSANAAN PEMBELAJARAN (RPP)

Sekolah : MTs Aisyiyah Sungguminasa

Mata Pelajaran : Matematika

Kelas/Semester : VIII/I

Pertemuan Ke- : 11

Alokasi Waktu : 2 x 40 menit

Standar Kompetensi : Aljabar

Memahami bentuk aljabar, relasi, fungsi, dan persamaan garis lurus.

Kompetensi Dasar

Menguraikan bentuk aljabar ke dalam faktor-faktornya.

Indikator

☺ Menguraikan bentuk aljabar ke dalam faktor-faktornya.

A. Tujuan Pembelajaran

☺ Siswa dapat menguraikan bentuk aljabar ke dalam faktor-faktornya.

B. Materi Ajar

☺ Operasi pecahan bentuk aljabar

C. Strategi Pembelajaran

☺ Model pembelajaran : Diskusi dan siswa belajar aktif

☺ Metode Pembelajaran : Strategi stepometer

D. Langkah-langkah Pembelajaran

1. Pendahuluan

Apersepsi:

- Menyampaikan tujuan pembelajaran yang akan dicapai
- Mengingatkan kembali tentang materi sebelumnya.

Motivasi:

Apabila materi ini dikuasai dengan baik, maka akan membantu siswa dalam menyelesaikan masalah sehari-hari

2. Kegiatan Inti

- Guru memberikan gambaran materi tentang pecahan aljabar dan pecahan bersusun.
- Guru memberikan tugas pada tiap kelompok
- Siswa mendiskusikan tugas yang telah diberikan oleh guru berdasarkan kelompoknya masing-masing
- Guru memantau proses pembelajaran
- Materi yang telah di diskusikan dipresentasikan di depan kelas

3. Penutup

- Guru membimbing siswa menyimpulkan materi dari hasil diskusi
- Guru meminta siswa untuk menyelesaikan soal-soal yang berkaitan dengan topic yang telah dipelajari.

E. Alat dan Sumber Pembelajaran

- ☺ Alat : White board, spidol, penghapus dan lain-lain
- ☺ Sumber : Buku Matematika kelas VIII SMP dan yang relevan

F. Penilaian

- ☺ Teknik penilaian : Tes
- ☺ Bentuk instrumen : Uraian

G. Contoh Instrumen

Sederhanakan pecahan aljabar berikut:

a. $\frac{\frac{1}{a} - \frac{1}{b}}{\frac{1}{a} + \frac{1}{b}}$

b. $\frac{x - y}{x^2 - y^2}$

Gowa, Juli 2010

Mahasiswa/Peneliti

Nismawati
NIM: 20402106016

Mengetahui,

Kepala Sekolah

Guru Mata Pelajaran

Dra. Hj. Musdalifah Wahab
NIP: 150 084 100

Siti Syamsiah, S.Pd
NIP: 19740908 2007 012 003

UNIVERSITAS ISLAM NEGERI
ALAUDDIN
M A K A S S A R



UNIVERSITAS ISLAM NEGERI
ALAUDDIN
M A K A S S A R

SURAT KETERANGAN VALIDITAS INSTRUMEN

Yang bertanda tangan dibawah ini:

Nama : **Siti Syamsiah, S.Pd**
NIP : 19740908 2007 012 003
Pekerjaan : Guru mata pelajaran matematika kelas VIII A MTs Aisyiah
Sungguminasa Kabupaten Gowa

Dengan ini menyatakan bahwa instrumen test hasil belajar matematika siswa kelas VIII A MTs Aisyiah Sungguminasa Kabupaten Gowa, yang digunakan dalam pengumpulan data untuk penelitian oleh mahasiswa:

Nama : **NISMAWATI**
NIM : 20402106020
Prodi : Pendidikan Matematika
Judul Skripsi : **Peningkatan Hasil Belajar Matematika dengan menggunakan strategi *Stepometer* pada siswa kelas VIII A MTs Aisyiah Sungguminasa Kabupaten Gowa.**

Setelah diperiksa dan diadakan beberapa perubahan pada butir-butir instrumen dinyatakan telah memenuhi validitas isi.

Demikian keterangan ini dibuat untuk dipergunakan sebagaimana mestinya.

Sungguminasa, juli 2010

Guru Mata Pelajaran

Siti Syamsiah, S.Pd
NIP: 19740908 2007 012 003

SURAT KETERANGAN PEMBERIAN TES

Yang bertanda tangan di bawah ini:

Nama : **Siti Syamsiah, S.Pd**
Nip : 19740908 012 003
Pekerjaan : Guru Mata Pelajaran Matematika

Dengan ini menyatakan bahwa tes hasil belajar matematika siswa kelas VIII A MTs Aisyiah Sungguminasa Kabupaten Gowa telah dilaksanakan oleh mahasiswa:

Nama : **NISMAWATI**
Nim : 20402106020
Prodi : Pendidikan Matematika
Judul Skripsi : **Peningkatan Hasil Belajar Matematika dengan menggunakan strategi Stepometer pada siswa kelas VIII A MTs Aisyiah Sungguminasa Kabupaten Gowa.**

Setelah diperiksa dan dipantau selama penelitian berlangsung dinyatakan telah memberikan tes hasil belajar pada siswa kelas VIII A MTs Aisyiah Sungguminasa Kabupaten Gowa.

Demikianlah keterangan ini dibuat untuk dipergunakan sebagaimana mestinya.

UNIVERSITAS ISLAM NEGERI
ALAUDDIN
M A K A S S A R
Guru Mata Pelajaran

Sungguminasa, Juli 2010

Siti Syamsiah, S.Pd
NIP. 19740908 2007 012 003

SURAT KETERANGAN VALIDITAS

Yang bertanda tangan di bawah ini:

Nama : **Drs.Muzakkir, M.Pd.I**

Dosen :

Pangkat/Jabatan :

Menyatakan bahwa instrumen tentang Faktorisasi suku aljabar Siswa kelas VIII A MTs Aisyiah Sungguminasa Kabupaten Gowa dinyatakan valid dan dapat digunakan untuk mengukur bagaimana **Peningkatan Hasil Belajar Matematika dengan menggunakan strategi Stepometer pada siswa kelas VIII A MTs Aisyiah Sungguminasa Kabupaten Gowa.**

Demikian surat keterangan validasi ini diberikan kepada **Nismawati** sebagai peneliti dalam rangka penulisan skripsi. Kiranya dapat digunakan seperlunya.

Makassar, Juli 2010

UNIVERSITAS ISLAM NEGERI
ALAUDDIN
M A K A S S A R
Validator

Drs. Muzakkir, M.Pd.I
NIP. 19591231 199003 1 014

PEMERINTAH KABUPATEN GOWA
DINAS PENDIDIKAN
MTs Aisyiyah
Alamat: Sungguminasa, No.Telpon

DATA OBSERVASI SIKLUS

No	Komponen yang diamati	SIKLUS I				SIKLUS II			
		I	II	III	IV	I	II	III	IV
1	Siswa yang hadir saat proses pembelajaran berlangsung								
2	Siswa memberi perhatian saat guru menjelaskan								
3	Siswa bekerja sama dengan rekan kelompoknya								
4	Siswa mencari solusi atau jawaban dari pertanyaan atau masalah yang diajukan dengan cepat dan tepat.								
5	Siswa yang mampu menemukan solusi ketika diajukan permasalahan atau pertanyaan								
6	Siswa memposisikan dirinya berdasarkan tugasnya masing-masing								
7	Siswa yang mampu menyimpulkan pelajaran yang telah berlangsung								
8	Siswa yang suka keluar kelas ketika proses belajar berlangsung								
9	Siswa yang suka cerita ketika proses belajar berlangsung								
10	Siswa yang aktif menjawab pertanyaan								

UNIVERSITAS ISLAM NEGERI
ALAUDDIN
M A K A S S A R Sungguminasa, 24 juni 2010

Mengetahui,

Peneliti

Nismawati
 NIM:20402106020

Guru Mata Pelajaran

Syahrudin, S.Pd.I
 NIP:

PEMERINTAH KABUPATEN GOWA
DINAS PENDIDIKAN KEC. SOMBA OPU
MTs AISYIYAH SUNGGUMINASA
Alamat: Jln Balla Lompoa, Kec.Somba Opu, Kab.Gowa

DAFTAR NILAI SISWA KELAS VIIIA
TAHUN PELAJARAN 2010 / 2011
SIKLUS I , SIKLUS II DAN SIKLUS III

No	Nama siswa	L/P	Siklus I	Siklus II	Siklus III
1	Citra dewi S	P	87	100	100
2	Hanura	P	71	90	95
3	Badriyanti B	P	66	68	75
4	Indra Rahendra p	L	45	55	74
5	Muh.Nur Fadillah	L	92	100	88
6	Laode Sandi	L	20	55	65
7	Ichsan Arfandi	L	53	60	70
8	Sugiono	L	73	78	70
9	H. Muh. Ayub D	P	60	60	65
10	Rian Anjaswara	L	15	46	75
11	Alif Subhan	L	20	65	60
12	Nurfajrah Ningsih M	P	81	83	95
13	Ririn Rizky A	P	91	100	85
14	Asriani Alimuddin	P	73	75	90
15	Adrianti	P	65	80	90
16	St. Hardianti	P	50	98	90
17	Mantasia	P	79	98	90
18	Zuriah Aulia A	P	93	100	90
19	Charisma Nur Yuli	P	25	85	70
20	Nasywa nurul A	P	50	85	92
21	Kaharuddian	L	48	70	70
22	Sahril R	L	25	55	70
23	Supandi	L	40	50	70
24	Syarif S	L	20	50	60
25	Sri Nur eling Muhlis	P	65	90	90
26	Sri Murni Lestari Nur	P	79	90	95
27	Nurul Mutmainnah	P	75	60	88
28	Yunda Andriani	P	27	70	100
29	St. Maryam M	P	61	61	80
30	Syhraeni	P	51	60	90
31	Ihwani Azis	L	74	90	90
32	Azizah Muflihah Y	P	87	90	87
33	Ekha Rezki amanah	P	87	100	90

34	Nur Rezki	P	65	100	90
35	Sulfitriani	P	52	100	95
36	Muh. Edy Supriady	L	60	60	65
37	Reskiyawati S	P	64	90	62
38	Mardiniyanti	P	48	90	90
49	A.Yanti Safitri S	P	67	75	95
40	Mahdi	L	35	50	95
41	Mu'minatul	P	30	50	83
42	Muhrim Situru	L	43	55	90
43	Ashar Abu Khaer	L	90	90	70

Gowa, Juli 2010

Mengetahui,

Guru Mata Pelajaran

Peneliti

Siti Syamsia, S.Pd

Nismawati

NIP.19740908 2007 012 003

NIM : 20402106020

UNIVERSITAS ISLAM NEGERI
ALAUDDIN
 M A K A S S A R