

**HUBUNGAN AKTIVITAS FISIK DENGAN STATUS GIZI ANAK USIA
SEKOLAH DASAR PADA MASA PANDEMI COVID-19 DI SD NEGERI
MARADEKAYYA 2 KOTA MAKASSAR**



SKRIPSI

Diajukan untuk Memenuhi Salah Satu Syarat Memperoleh Gelar Sarjana
Kedokteran pada Fakultas Kedokteran dan Ilmu Kesehatan Universitas Islam
Negeri Alauddin Makassar

Oleh:

SHERINA DIKA APRILLIA

NIM : 70600118042

**PROGRAM STUDI PENDIDIKAN DOKTER
FAKULTAS KEDOKTERAN DAN ILMU KESEHATAN
UIN ALAUDDIN MAKASSAR**

2022

PERNYATAAN KEASLIAN SKRIPSI

Mahasiswa yang bertanda tangan di bawah ini:

Nama : Sherina Dika Aprillia
NIM : 70600118042
Tempat/Tgl Lahir : Makassar, 24 April 2000
Jurusan/Prodi/Konsentrasi : Pendidikan Dokter
Fakultas/Program : Kedokteran dan Ilmu Kesehatan
Alamat : Jl. Hertasning VI, No. 6B Makassar
Judul : Hubungan Aktivitas Fisik Dengan Status Gizi
Anak Usia Sekolah Dasar Pada Masa Pandemi
Covid-19 Di SD Negeri Maradekayya 2 Kota
Makassar

Menyatakan dengan sesungguhnya dan penuh kesadaran bahwa skripsi ini benar adalah hasil karya sendiri. Jika di kemudian hari terbukti bahwa skripsi ini merupakan duplikat, tiruan, plagiat, atau dibuat oleh orang lain, sebagian atau seluruhnya, maka skripsi dan gelar yang diperoleh karenanya batal demi hukum.

Makassar, 18 Februari 2022

Penyusun

Sherina Dika Aprillia

NIM:7060011804

PERSETUJUAN UJIAN HASIL KTI

Nama : Sherina Dika Aprillia


NIM : 70600118042

Judul : Hubungan Aktivitas Fisik Dengan Status Gizi Anak Usia Sekolah Dasar
Pada Masa Pandemi Covid-19 Di SD Negeri Maradekayya 2 Kota
Makassar


Karya tulis ini telah disetujui oleh pembimbing untuk diajukan dalam seminar hasil
Karya Tulis Ilmiah (KTI) Jurusan Pendidikan Dokter Fakultas Kedokteran dan
Ilmu Kesehatan Universitas Islam Negeri Alauddin Makassar.

Makassar, 18 Februari 2022

PEMBIMBING I


Dr. dr. Rosdianah, M. Kes

PEMBIMBING II


dr. Utami Murti Pratiwi, M. Kes

UNIVERSITAS ISLAM NEGERI
ALAUDDIN
MAKASSAR

PENGESAHAN SKRIPSI


Skripsi yang berjudul “**Hubungan Aktivitas Fisik Dengan Status Gizi Anak Usia Sekolah Dasar Pada Masa Pandemi Covid-19 Di SD Negeri Maradekayya 2 Kota Makassar**”, yang disusun oleh Sherina Dika Aprillia, NIM 70600118042, Mahasiswa Program Studi Pendidikan Dokter Fakultas Kedokteran dan Ilmu Kesehatan Universitas Islam Negeri Alauddin Makassar, telah diuji dan dipertahankan dalam sidang skripsi yang diselenggarakan pada hari Senin, 14 Februari 2022, dinyatakan telah dapat diterima sebagai salah satu syarat untuk memperoleh gelar Sarjana Kedokteran.

Makassar, 18 Februari 2022
17 Rajab 1443 H

DEWAN PENGUJI

Ketua	: Dr. dr. Syatirah, Sp.A., M. Kes	(.....)
Sekretaris	: dr. Rini Fitriani, M.Kes	(.....)
Pembimbing I	: Dr. dr. Rosdianah, M. Kes	(.....)
Pembimbing II	: dr. Utami Murti Pratiwi, M. Kes	(.....)
Penguji I	: dr. Abd. Rahman, Sp.B., M. Kes	(.....)
Penguji II	: Prof. Dr. H. A. Qadir Gassing, MS	(.....)

Diketahui Oleh,
Dekan Fakultas Kedokteran dan Ilmu
Kesehatan UIN Alauddin Makassar


Dr. dr. Syatirah, Sp.A., M. Kes
NIP. 19800701 200604 2 002

KATA PENGANTAR

Assalamu'alaikum Wr. Wb

Segala puji dan syukur atas kehadiran Allah swt yang telah memberikan kesehatan, rahmat dan hidayah serta kemudahan kepada penulis sehingga dapat menyelesaikan skripsi yang berjudul “Hubungan Aktivitas Fisik Dengan Status Gizi Anak Usia Sekolah Dasar Pada Masa Pandemi Covid-19 Di SD Negeri Maradekayya 2 Kota Makassar”. Shalawat dan salam kita curahkan kepada Nabi besar Muhammad SAW. yang telah membawa kita dari gelap nya zaman jahilia menuju zaman yang terang benderang seperti saat ini. Skripsi ini disusun sebagai salah satu syarat guna mendapatkan gelar Sarjana Kedokteran pada Fakultas Kedokteran dan Ilmu Kesehatan Universitas Islam Negeri Alauddin Makassar.

Dalam penyusunan skripsi ini penulis menyadari tak lepas dari bantuan berbagai pihak, terutama untuk kedua orang tua penulis Muchlis Burhanuddin dan Deasy Arsy Anwar, yang senantiasa mendoakan, memberi semangat, dan selalu mengingatkan penulis agar tidak bermalas-malasan dalam menyelesaikan proposal ini. Kemudian penulis juga ingin menyampaikan rasa terima kasih kepada:

1. Prof. Hamdan Juhannis, M.A., Ph.D. selaku Rektor UIN Alauddin Makassar beserta seluruh staf dan jajarannya.
2. Dr. dr. Syatirah, Sp.A.,M.Kes. selaku Dekan Fakultas Kedokteran dan Ilmu Kesehatan
3. dr. Rini Fitriani, M.Kes. selaku Ketua Program Studi Pendidikan Dokter dan

dr. Andi Tihardimanto Sp.JP., M. Kes. selaku Sekretaris Program Studi Pendidikan Dokter beserta dosen pengajar mata kuliah yang telah memberikan ilmu yang bermanfaat selama penulis menempuh bangku kuliah di Program Studi Pendidikan Dokter UIN Alauddin Makassar.

4. Kepada Dr.dr.Rosdianah, M.Kes selaku pembimbing I dan dr. Utami Murti Pratiwi, M.Kes selaku pembimbing II yang telah meluangkan waktunya untuk perbaikan kepada penulis baik dalam bentuk arahan, bimbingan, motivasi dan serta pemberian informasi yang lebih aktual.
5. Kepada dr. Abdul Rahman, Sp.B selaku penguji akademik dan Prof. DR. H. A. Qadir Gassing, HT MS selaku penguji agama yang telah meluangkan waktunya untuk perbaikan kepada penyusun baik dalam bentuk arahan, bimbingan, motivasi dan pemberian informasi yang tepat.
6. Staf akademik yang telah membantu mengatur dan mengurus dalam hal administrasi serta bantuan lainnya kepada penulis.
7. Teman-teman F18bron3ktin yang selalu memberikan semangat dan motivasi kepada penulis sehingga penulis dapat melalui semua tantangan dengan lebih baik.
8. Semua pihak yang tidak dapat disebutkan satu persatu.

Penulis menyadari bahwa skripsi ini jauh dari kata sempurna dan atas keterbatasan yang dimiliki penulis, kritik dan saran dari pembaca sangat diperlukan agar dapat menjadi suatu tulisan yang bermanfaat dan bernilai ibadah di sisi Allah swt, Aamiin.

Wassalamu'alaikum Wr. Wb

Makassar, 05 Agustus 2021

Sherina Dika Aprillia



DAFTAR ISI

KATA PENGANTAR.....	ii
DAFTAR ISI.....	v
DAFTAR TABEL.....	viii
DAFTAR LAMPIRAN	ix
ABSTRAK.....	x
BAB I PENDAHULUAN	2
A. Latar Belakang	2
B. Rumusan Masalah	7
C. Hipotesis.....	7
D. Definisi Operasional Ruang Lingkup Penelitian.....	8
E. Kajian Pustaka.....	9
F. Tujuan Penelitian.....	10
G. Manfaat Penelitian.....	11
BAB II TINJAUAN PUSTAKA.....	15
A. Pandemi COVID-19	15

B. Status Gizi	16
C. Aktivitas Fisik	24
D. Dampak Pandemi COVID-19 terhadap Aktivitas Fisik Anak Usia Sekolah Dasar Selama Pembelajaran Online	27
E. Kerangka Teori.....	30
F. Kerangka Konsep.....	31
BAB III METODOLOGI PENELITIAN	32
A. Desain Penelitian.....	32
B. Lokasi dan Tempat Penelitian	32
C. Populasi dan Sampel Penelitian	32
D. Teknik Pengambilan Sampel.....	33
E. Cara Pengumpulan Data.....	33
F. Instrumen Penelitian.....	34
G. Kerangka Kerja	35
H. Langkah Pengolahan Data.....	36
I. Analisis Data	36
J. Etik Penelitian	37

BAB IV HASIL DAN PEMBAHASAN.....	39
A. Gambaran Umum Lokasi Penelitian	39
B. Hasil	39
C. Pembahasan	41
D. Keterbatasan Penelitian	45
BAB V PENUTUP.....	46
A. Kesimpulan.....	46
B. Saran.....	46
DAFTAR PUSTAKA	48



DAFTAR TABEL

Tabel 1.1 Definisi Operasional	8
Tabel 1.2 Kajian Pustaka	10
Tabel 2.1 Indikator Indeks Massa Tubuh Menurut Umur	24
Tabel 4.1 Distribusi Karakteristik Anak Usia Sekolah Dasar di SD Negeri Maradekayya 2 Kota Makassar	39
Tabel 4.2 Analisis Hubungan Aktivitas Fisik dengan Status Gizi dengan Anak Usia Sekolah	40



DAFTAR LAMPIRAN

Lampiran 1: <i>Infomed Consent</i>	50
Lampiran 2: Kuesioner Aktivitas Fisik.....	51
Lampiran 3: Kuesioner Food Recall.....	55
Lampiran 3: Master Tabel.....	56



Hubungan Aktivitas Fisik Dengan Status Gizi Anak Usia Sekolah Dasar Pada Masa Pandemi Covid-19 di SD Negeri Maradekayya 2 Kota Makassar

Sherina Dika Aprillia¹, Rosdianah Rahim², Utami Murti Pratiwi³, Abdul Rahman⁴, Qadir Gassing⁵

^{1,2,3}Program Studi Pendidikan Dokter UIN Alauddin Makassar

Email: 170600118042@uin-alauddin.ac.id

Abstrak

Gizi menjadi bagian yang sangat penting dalam pertumbuhan dan perkembangan seseorang khususnya pada anak sekolah dasar karena pengaruhnya akan berlanjut hingga usia dewasa dan memberikan dampak yang buruk untuk kedepannya bagi kesehatan jika tidak di atasi. Tujuan penelitian ini bertujuan untuk mengetahui hubungan aktivitas fisik dengan status gizi anak usia sekolah dasar pada masa pandemi Covid-19 di SD Negeri Maradekayya 2 Kota Makassar. Metode penelitian yang digunakan ialah penelitian kuantitatif dengan desain penelitian analitik observasional melalui pendekatan *cross sectional*. Populasi yang digunakan siswa/i kelas 4,5, dan 6 dengan jumlah sampel sebanyak 41 siswa/i menggunakan teknik *total sampling*. Pada hasil penelitian didapatkan anak usia sekolah dengan aktivitas fisik rendah memiliki status gizi baik sebanyak 11 responden (27%). Anak usia sekolah dengan aktivitas fisik sedang memiliki status gizi baik sebanyak 26 responden (63%), dan gizi lebih sebanyak 2 responden (5%) dan anak usia sekolah dengan aktivitas fisik tinggi memiliki status gizi baik sebanyak 2 responden (5%). Hasil uji *Chi-Square* didapatkan p-value 0.614, dimana nilai $p > 0,05$ yang yang berarti tidak terdapat korelasi yang signifikan antara aktivitas fisik dengan status gizi pada anak usia sekolah selama masa pandemi covid-19 di SD Negeri Maradekayya 2 Kota Makassar.

Kata Kunci: Anak Usia Sekolah, Aktivitas Fisik, Status Gizi



The relationship between physical activity and the nutritional status of elementary school-aged children during the COVID-19 pandemic at Maradekayya 2 Public Elementary School, Makassar City

Sherina Dika Aprillia¹, Rosdianah Rahim², Utami Murti Pratiwi³, Abdul Rahman⁴, Qadir Gassing⁵

^{1,2,3}Program Studi Pendidikan Dokter UIN Alauddin Makassar

Email: 170600118042@uin-alauddin.ac.id

Abstract

Nutrition has been considered to be an important component in the growth and development of people, particularly on school aged children. The nutrition given during children's age will have significant effects on the adulthood life. Therefore, the major purpose of this study was to investigate the relationship between the physical activity and the nutritional status of elementary school-aged children during the Covid-19 pandemic at the primary school of Maradekayya 2 of Makassar. The research method used for this study was quantitative research with an observational analytical research design through a cross sectional approach. The population used was students in grades 4,5, and 6 with a total sample of 41 students. The sampling used in this study was a total sampling technique. The findings of this research indicated that the numbers of school-age children with low physical activity yet good nutritional status were 11 respondents (27%). Moreover, the numbers of school-age children with moderate physical activity yet good nutritional status were 26 respondents (63%). In contrast, the numbers of school-age children with over nutritional status were 2 respondents (5%), while there were also 2 respondents (5%) with high physical activities yet good nutritional status. The results of the Chi-Square test were obtained with the p-value of 0.614. In this case, the $p\text{-value} > 0.05$ which means that there were no significant correlations between physical activity and nutritional status in school-age children during the COVID-19 pandemic at the primary school of Maradekayya 2 of Makassar.

Key Words: School-age Children, Physical Activities, Nutritional Status

BAB I

PENDAHULUAN

A. LATAR BELAKANG

Pada tanggal 2 Maret 2020, Indonesia untuk pertama kalinya mengonfirmasi kasus COVID-19. Pandemi COVID-19 memberikan dampak pada banyak pihak, salah satunya pada anak sekolah dasar. Berdasarkan Surat Edaran Nomor 2 Tahun 2020 yang diterbitkan oleh Menteri Pendidikan dan Kebudayaan (Mendikbud) pada tanggal 12 maret 2020 tentang Pelaksanaan Pendidikan Dalam Masa Darurat Coronavirus Disease (Menteri Pendidikan dan Kebudayaan, Menteri Agama, Menteri Kesehatan, 2020). Indonesia telah menutup semua sekolah sehingga 60 juta siswa tidak dapat bersekolah seperti biasanya. Akibatnya, anak-anak tidak lagi memiliki akses untuk melakukan aktivitas fisik berbasis sekolah seperti pendidikan jasmani, istirahat, dan berjalan kaki ke/dari sekolah (UNICEF, 2020).

Anak sekolah menurut definisi WHO (World Health Organization) yaitu golongan anak yang berusia antara 7-15 tahun, sedangkan di Indonesia lazimnya anak sekolah adalah anak yang berusia 7-12 tahun. Di usia tersebut merupakan fase dimana anak akan mengalami pertumbuhan baik secara fisik maupun psikis. Pada usia ini juga anak akan lebih aktif, sehingga membutuhkan energi dan asupan gizi yang lebih banyak (Suryani and dkk, 2017).

Status gizi adalah suatu kondisi yang diakibatkan oleh keseimbangan antara asupan zat gizi dari makanan dan kebutuhan zat gizi oleh tubuh (Candra, 2020). Di Indonesia, salah satu pilar dari kesehatan masyarakat adalah Gizi. Gizi menjadi bagian yang sangat penting dalam pertumbuhan dan perkembangan seseorang

khususnya pada anak sekolah dasar karena akan berlanjut hingga usia dewasa dan memberikan dampak yang buruk untuk kedepannya bagi kesehatan jika tidak di atasi (Hikmawati, 2016).

World Health Organization (WHO) menyebutkan sekitar 75% anak mengalami kelebihan berat badan, 15% orang mengalami kurus, dan lebih dari 30% mengalami penghambatan pertumbuhan (World Health Organization, 2020b). Sebagai negara berkembang, hingga saat ini gizi masih menjadi salah satu masalah kesehatan di Indonesia. Malnutrisi merupakan salah satu masalah kesehatan yang menjadi pusat perhatian dunia khususnya di negara berkembang. Gizi kurang dan gizi lebih menjadi permasalahan gizi yang paling sering dialami dan jika tidak mendapat penanganan sedini mungkin maka dapat berpengaruh pada kesehatan anak di masa yang akan datang. Gizi kurang pada umumnya disebabkan karena faktor sosial ekonomi keluarga yang rendah, kebutuhan pangan yang tidak mencukupi, serta kurangnya pengetahuan masyarakat akan pentingnya gizi itu sendiri. Sedangkan permasalahan gizi lebih biasanya disebabkan oleh faktor rendahnya tingkat pengetahuan seseorang tentang gizi seimbang, pola makan yang tidak baik, faktor genetik, dan kurangnya aktivitas fisik yang akan memicu terjadinya *overweight* atau obesitas (Octaviani, Dody Izhar and Amir, 2018).

Berdasarkan beberapa penelitian sebelumnya menyatakan bahwa daerah perkotaan memiliki resiko obesitas yang lebih tinggi di bandingkan daerah pedesaan. Begitupun sebaliknya, daerah pedesaan cenderung memiliki prevalensi status gizi kurang yang lebih tinggi dibandingkan wilayah perkotaan. Di Sulawesi

Selatan prevalensi status gizi anak umur 5-12 Tahun berdasarkan data Riskesdas tahun 2018 pada daerah perkotaan menunjukkan sangat kurus 3.89%, kurus 8.61, normal 69.40%, gemuk 8.92, dan obesitas 9.18%. Sedangkan pada daerah Pedesaan Sangat Kurus 2.32%, Kurus 8.67%, Normal 77.30%, Gemuk 7.05%, Obesitas 4.66%. Berdasarkan data tersebut membuktikan bahwa kasus obesitas memang lebih berisiko pada daerah perkotaan dibandingkan daerah pedesaan. Untuk Kota Makassar sendiri menempati urutan pertama kasus obesitas tertinggi dengan Prevalensi sebesar 11.82% (Kementerian Kesehatan RI, 2019)

Islam telah mengatur dengan sedemikian rupa baik dalam Al-Qur'an mengenai anjuran untuk mengonsumsi makanan dan minuman yang baik dari sisi zatnya maupun cara memperolehnya begitupun dalam pemenuhan gizi yang baik bagi manusia. Dalam firman Allah swt:

Q.S Al-Baqarah 168

يَا أَيُّهَا النَّاسُ كُلُوا مِمَّا فِي الْأَرْضِ حَلَالًا طَيِّبًا

Terjemahnya :

“Wahai manusia! Makanlah dari (makanan) yang halal dan baik” (Q.S Al-Baqarah 168)

Berdasarkan tafsir dari Ismail bin Umar Al-Quraisyi bin Katsir atau yang dikenal dengan Ibnu Katsir terkait dengan makna kalimat “Wahai manusia” ialah bahwa setelah Allah Swt. menjelaskan tidak ada Tuhan selain Dia dan bahwa hanya Dialah yang menciptakan segalanya, maka Allah Swt. menjelaskan bahwa Dialah yang memberi rezeki semua makhluk-Nya tanpa terkecuali sehingga ayat ini ditujukan untuk seluruh umat manusia. Allah Swt. menyebutkan sebagai

pemberi karunia kepada mereka, bahwa Dia memperbolehkan mereka makan dari semua apa yang ada di bumi, yaitu yang diharamkan bagi mereka lagi baik dan tidak membahayakan tubuh serta akal mereka sebagai karunia dari Allah Swt (Katsir., 2015). Maksud dari kata *halalan* disini adalah seluruh makanan dan minuman yang dibolehkan oleh Allah SWT untuk dikonsumsi. Dengan penjelasan lainnya bahwa sesuatu yang diharamkan bisa jadi karena memang dzatnya yang buruk, seperti bangkai, darah dan daging babi, atau bisa jadi karena sebab yang lain atau cara memperoleh seperti makanan yang dimiliki oleh orang lain kemudian pemiliknya melarang untuk memakannya. Sementara Ibnu Katsir menjelaskan bahwa kata *tayyiban* dalam ayat ini berarti makanan dan minuman yang dapat dinikmati, memiliki manfaat dan tidak secara nyata mengandung mudharat baik bagi tubuh maupun akal. Dengan demikian dapat dipahami, makna *halalan tayyiban* melalui ayat ini Allah mengajarkan bahwa makanan dan minuman yang layak konsumsi tidak cukup halal saja tetapi juga harus bersih, sehat dan tidak berdampak buruk bagi tubuh dan akal, atau sebaliknya mengonsumsi makanan dan minuman karena kenikmatannya saja tanpa mempertimbangkan halal dan haramnya adalah perilaku yang keliru. (Nuraini, 2018)

Kemudian kata halal menurut Kementerian Agama Indonesia tahun 2016 yaitu yang tidak haram, baik zatnya maupun cara memperolehnya. Dan selain halal, makanan juga harus yang baik, yaitu yang sehat, aman, dan tidak berlebihan. Makanan dimaksud adalah yang terdapat di bumi yang diciptakan Allah untuk seluruh umat manusia, dan janganlah kamu mengikuti langkah-

langkah setan yang selalu merayu manusia agar memenuhi kebutuhan jasmaninya walaupun dengan cara yang tidak sesuai dengan ketentuan Allah (Kementerian Agama RI, 2016)

Aktivitas fisik penting untuk kesehatan fisik, emosional, dan mencapai berat badan yang normal. Aktivitas fisik dapat menyeimbangkan kalori yang terkandung dalam makanan dengan kalori yang digunakan selama aktivitas fisik, sehingga dapat mengontrol berat badan (World Health Organization, 2020d).

Riskedass tahun 2018 menyatakan bahwa tingkat kebugaran jasmani masyarakat Indonesia saat ini terhitung masih rendah ditandai dengan prevalensi aktivitas fisik kurang sebesar 33,5 %. *World Health Organization* (WHO) mendefinisikan aktivitas fisik sebagai setiap gerakan tubuh yang dihasilkan oleh otot rangka yang membutuhkan pengeluaran energi. Di Kota Makassar prevalensi penduduk yang memiliki aktivitas fisik kurang masih terhitung tinggi yaitu sebesar 31,92% (Kementerian Kesehatan RI, 2019). Aktivitas fisik yang kurang cenderung memicu terjadinya obesitas. Berdasarkan data dari Dinas Kesehatan Kota Makassar tahun 2016 di wilayah kerja Puskesmas Maradekayya, Kecamatan Makassar merupakan wilayah dengan kasus obesitas pada balita nomor 1 tertinggi di Kota Makassar dengan prevalensi sebesar 14,08 % (Dinas Kesehatan Kota Makassar, 2021).

Di masa pandemi covid-19 ini, anak-anak utamanya anak usia sekolah termasuk golongan yang paling berpotensi mengalami penurunan aktivitas fisik. Berdasarkan penelitian yang dilakukan oleh Dunton, et al dalam jurnal *BMC Public Health* (2020) menunjukkan bahwa anak usia 5-13 tahun di Amerika

Serikat mengalami penurunan aktivitas fisik di awal pandemi Covid-19. Meskipun penelitian ini dilakukan di AS namun secara tidak langsung mampu memberikan gambaran bahwa pandemi memberikan efek besar pada perubahan pola aktivitas fisik anak. Berdasarkan uraian di atas maka peneliti tertarik untuk melakukan penelitian mengenai hubungan aktivitas fisik dengan status gizi anak usia sekolah dasar pada masa pandemi Covid-19 di SD Negeri Maradekayya 2 Kota Makassar.

B. RUMUSAN MASALAH

Berdasarkan uraian diatas dirumuskan masalah penelitian ini sebagai berikut: bagaimana hubungan aktivitas fisik dengan status gizi anak usia sekolah dasar pada masa pandemi Covid-19 di SD Negeri Maradekayya 2 Kota Makassar?

C. HIPOTESIS

1. Hipotesis nol (H_0)

Tidak terdapat hubungan aktivitas fisik dengan status gizi anak usia sekolah dasar pada masa pandemi Covid-19 di SD Negeri Maradekayya 2 Kota Makassar.

2. Hipotesis alternatif (H_a)

Terdapat hubungan aktivitas fisik dengan status gizi anak usia sekolah dasar pada masa pandemi Covid-19 di SD Negeri Maradekayya 2 Kota Makassar.

D. DEFINISI OPERASIONAL DAN RUANG LINGKUP PENELITIAN

1. Definisi operasional

Tabel 1.1 Definisi Operasional

No	Variabel	Definisi Operasional	Cara Ukur	Kriteria Obyektif	Skala
Variabel independen					
1.	Aktivitas Fisik	Aktivitas fisik adalah setiap gerakan tubuh yang meningkatkan pengeluaran tenaga/energi dan pembakaran energi yang dilakukan anak sekolah dasar usia 10-12 tahun	Di ukur dengan menggunakan kuisioner Aktivitis fisik yaitu Physical Activity Questionnaire for Children (PAQ-C).	(Score 1-5) 1 = Sangat Rendah 2 = Rendah 3 = Sedang 4 = Tinggi 5 = Sangat Tinggi	Nominal
2.	Kebiasaan makan anak	Siswa/i yang memiliki kebiasaan makan yang sesuai dengan kebutuhan kalori perharinya	Di ukur menggunakan food recall 1x24 jam	Laki-laki : 1650-2400 kkal/hari Perempuan : 1650-2050 kkal/hari	Nominal
Variabel dependen					
1.	Status Gizi	Keadaan gizi pada anak sekolah dasar usia 10-12 tahun yang diukur melalui tinggi badan dan berat badan anak tersebut untuk mendapatkan Indeks Massa Tubuh (IMT) nya	Di hitung dengan menggunakan Indeks Massa Tubuh (IMT) dengan rumus : BB/TB^2	Gizi buruk = bila < - 3,0SD Gizi kurang = bila - 3,0 SD s/d - 2,0 SD Gizi baik = bila -2,0 SD s/d 1,0 SD Gizi lebih = bila >1,0 SD	Nominal

				s/d 2,0 SD Obesitas = bila >2,0 SD	
3	Anak Sekolah	Siswa/i yang duduk di bangku kelas 4, 5, dan 6 pada SD Negeri Maradekayya 2 Kota Makassar yang saat ini sedang dalam proses pembelajaran jarak jauh atau online	Di nilai berdasarkan data siswa/i yang bersekolah di SD Negeri Maradekayya 2 Kota Makassar	Siswa/i kelas 4, 5, dan 6 di SD Negeri Maradekayya 2 Kota Makassar	Nominal

3. Ruang lingkup penelitian

Penelitian ini didasarkan pada permasalahan bagaimana hubungan aktivitas fisik dengan status gizi anak usia sekolah dasar pada masa pandemi Covid-19 yang akan dilakukan dengan menggunakan data primer dengan pengisian kuisioner untuk aktivitas fisik dan data sekunder untuk status gizi pada anak.

E. KAJIAN PUSTAKA

Tabel 1.2 Kajian Pustaka

Peneliti/Tahun	Judul Penelitian	Metode	Jumlah Sampel	Cara Pengukuran	Persamaan	Perbedaan	Hasil
Erlina Nurlaili Rahma dkk/ 2020	Hubungan antara Aktivitas Fisik dan Aktivitas Sedentari dengan Status Gizi Lebih pada Anak Sekolah Dasar	case control	44 sampel	Pengukuran indeks massa tubuh (IMT) dan kuesioner aktivitas fisik	Pada penelitian ini menjelaskan tetntang hubungan anatara aktivitas fisik dan status gizi anak usia sekolah dasar	Perbedaan penelitian terletak pada salah satu variabel independen ya yaitu aktivitas sedentari dan juga pada variabel dependen yaitu status gizi lebih. Perbedaan lainnya juga	Ada hubungan yang signifikan antara aktivitas fisik dan aktivitas sedentari dengan status gizi lebih pada anak usia sekolah dasar di SDNegeri Ploso I-172 Tambaksari Kota Surabaya.

						terletak pada metode penelitiannya yaitu case control	
Nadya Dayinta N Ermona, dkk/ 2018	Hubungan Aktivitas Fisik Dan Asupan Gizi Dengan Status Gizi Lebih Pada Anak Usia Sekolah Dasar Di Sdn Ketabang 1 Kota Surabaya Tahun 2017	cross-sectional	88 sampel	Pengukuran berat badan dan tinggi badan, wawancara food recall 2x24 jam dan kuisisioner aktivitas fisik	Pada penelitian ini menjelaskan tetntang hubungan anatara aktivitas fisik dan status gizi anak usia sekolah dasar	Perbedaan penelitian terletak pada salah satu variabel independen ya yaitu asupan gizi dan juga pada variabel dependen yaitu status gizi lebih	Terdapat hubungan asupan gizi dan aktvitas fisik dengan gizi lebih pada anak usia sekolah dasar di Sekolah Dasar Negeri Ketabang 1 Kota Surabaya

Putri Oktaviani, dkk/ 2017	Hubungan Pola Makan dan Aktivitas Fisik dengan Status Gizi Pada Anak Sekolah Dasar di SD Negeri 47/IV Kota Jambi	cross-sectional	60 sampel	Q	Pada penelitian ini menjelaskan tetntang hubungan anantara aktivitas fisik dan status gizi anak usia sekolah dasar	Perbedaan penelitian terletak pada salah satu variabel independen ya yaitu pola makan	Tidak terdapat hubungan yang bermakna antara pola makan dengan status gizi pada anak sekolah dasar di SD Negeri 47/IV Kota Jambi dan terdapat hubungan yang bermakna antara aktivitas fisik dengan status gizi pada anak sekolah dasar di SD Negeri 47/IV Kota Jambi
-------------------------------	--	-----------------	-----------	---	--	---	--

E. TUJUAN PENELITIAN

1. Tujuan Umum

Penelitian ini bertujuan untuk mengetahui hubungan aktivitas fisik dengan status gizi anak usia sekolah dasar pada masa pandemi Covid-19 di SD Negeri Maradekayya 2 Kota Makassar.

2. Tujuan Khusus

- a. Mengetahui aktivitas fisik anak siswa/I di SD Negeri Maradekayya 2 Kota Makassar pada masa pandemi Covid-19.
- b. Mengetahui status gizi anak siswa/I di SD Negeri Maradekayya 2 Kota Makassar pada masa pandemi Covid-19.
- c. Menganalisis hubungan aktivitas fisik terhadap status gizi siswa/i di SD Negeri Maradekayya 2 Kota Makassar pada masa pandemi Covid-19.

F. MANFAAT PENELITIAN

3. Manfaat bagi institusi Pendidikan dokter

Sebagai bahan masukan kepastakaan Universitas Islam Negeri Alauddin Makassar yang dapat dijadikan sebagai informasi bagi riset maupun penelitian selanjutnya dengan variabel yang lebih luas bagi mahasiswa mahasiswi Universitas Islam Negeri Alauddin Makassar khususnya Fakultas Kedokteran dan Ilmu Kesehatan Program Studi Pendidikan Dokter.


4. Bagi praktisi.

Menjadi salah satu sumber informasi bagi dunia kesehatan

mengenai dampak pandemic Covid-19 terhadap aktivitas fisik dan status gizi pada anak usia sekolah dasar.

5. Manfaat bagi peneliti

Penelitian ini dapat menjadi pengalaman berharga dalam rangka menambah wawasan dalam bidang penelitian dan menerapkan ilmu yang telah didapatkan di bidang kesehatan terutama mengenai hubungan aktivitas fisik dengan status gizi anak usia sekolah dasar pada masa pandemi covid-19.



BAB II

TINJAUAN PUSTAKA

A. PANDEMI COVID-19

COVID-19 pertama kali dilaporkan pada tahun 2019 di Wuhan, Provinsi Hubei, China. Pada awalnya, penyakit ini dinamakan 2019 *novel coronavirus* (2019-nCoV), yang kemudian pada tanggal 11 Februari 2020 WHO mengumumkan nama baru penyakit ini yaitu *Coronavirus Disease* (COVID-19). Sejak pertama kali kasus ini terdeteksi di Wuhan, terjadi peningkatan kasus COVID-19 di China setiap hari dan puncaknya pada akhir bulan Januari hingga awal bulan Februari 2020 (Huang C et al., 2020) Di Indonesia sendiri COVID-19 pertama kali dilaporkan pada tanggal 2 Maret 2020 sebanyak 2 kasus dan terus bertambah di tiap harinya hingga pada tanggal 31 Maret 2020 pasien terkonfirmasi mencapai 1.528 kasus dan 136 kasus kematian. Tingkat mortalitas COVID-19 di Indonesia termasuk yang tertinggi di Asia Tenggara sebesar 8,9 % (Kementerian Kesehatan RI, 2020). Virus ini dapat ditularkan dari manusia ke manusia dan telah menyebar secara luas di China dan lebih dari 190 negara dan teritori lainnya. Sehingga pada 12 Maret 2020, WHO telah mengumumkan COVID-19 sebagai pandemi (World Health Organization, 2020a)

Pada awalnya, penyakit ini dinamakan 2019 *novel coronavirus* (2019-nCoV), yang kemudian pada tanggal 11 Februari 2020 WHO mengumumkan nama baru penyakit ini yaitu *Coronavirus Disease* (COVID-19). Coronavirus merupakan salah satu penyakit menular yang disebabkan oleh virus *Severe Acute Respiratory Syndrome Coronavirus-2* (SARS-CoV-2) (World Health

Organization, 2020c). Penyebaran coronavirus diduga berasal dari hewan yang kemudian ditularkan ke manusia. Kemudian saat ini, penyebaran manusia ke manusia menjadi sumber transmisi yang utama sehingga penyebarannya menjadi lebih agresif. Transmisi SARS-CoV-2 terjadi melalui *droplet* yang keluar ketika seseorang batuk atau bersin (Liu Y et al., 2020). Saat ini pemberian vaksinasi merupakan salah satu pencegahan primer dari COVID-19. Adapun pencegahan lain yang dianjurkan yaitu dengan membatasi mobilisasi orang yang beresiko hingga masa inkubasi, meningkatkan daya tahan tubuh, menjaga jarak dan menghindari kerumunan, memperbanyak cuci tangan menggunakan sabun, menggunakan masker, olahraga dan istirahat yang cukup, serta mengonsumsi makanan yang bergizi (Diah Handayani, Dwi Rendra Hadi, 2020)

B. STATUS GIZI

1. Definisi Status Gizi

Gizi merupakan unsur yang sangat penting di dalam tubuh. Gizi harus dipenuhi justru sejak masih anak-anak, karena gizi selain penting untuk pertumbuhan badan, juga penting untuk perkembangan otak (Saharuddin, 2017). Gizi adalah keseimbangan antara zat gizi yang masuk ke dalam tubuh (intake) dari makanan dengan zat gizi yang dibutuhkan untuk keperluan proses metabolisme tubuh (Thamaria, 2017). Status gizi adalah keadaan yang dihasilkan oleh tubuh akibat konsumsi makanan dan penggunaan zat gizi. Zat gizi merupakan sumber energi yang sangat dibutuhkan tubuh, pertumbuhan dan pemeliharaan jaringan tubuh, dan

sebagai pengatur dari proses tubuh (Aldriana, Andria and Sepduwiana, 2020).

Status gizi merupakan salah satu faktor penting yang mempengaruhi status kesehatan. Status gizi seseorang tergantung pada asupan dan kebutuhan gizinya. Jika asupan gizi seimbang dengan kebutuhan tubuh, maka akan dihasilkan status gizi yang baik. Kebutuhan asupan nutrisi setiap orang berbeda-beda pada setiap orang tergantung pada usia, jenis kelamin, aktivitas fisik, berat badan dan tinggi badan (Thamaria, 2017).

2. Faktor yang Mempengaruhi Status Gizi

Masalah gizi pada anak perlu menjadi perhatian mengingat Indonesia harus terus memupuk daya saing sumber daya manusia yang dapat berkompetisi di tingkat regional maupun global (Syakir, Faradilah and Haruna, 2019).

Masalah gizi muncul karena adanya kesenjangan antara harapan dan kenyataan. Demikian pula masalah gizi dapat dijelaskan sebagai kesenjangan yang timbul akibat ketidaksesuaian antara kondisi gizi yang diharapkan dengan kondisi gizi yang ada. Orang yang sangat kurus berpikir ingin memiliki tubuh gemuk dengan cara makan yang banyak, sebaliknya jika tubuh gemuk orang akan berusaha menurunkan berat badan dengan cara mengurangi asupan makanan. Seseorang dengan berat badan ideal akan menunjukkan penampilan yang menawan dan tidak mudah sakit (Thamaria, 2017).

Menurut UNICEF, masalah gizi disebabkan oleh dua faktor utama,

yaitu langsung dan tidak langsung. Penyebab langsung masalah gizi adalah asupan makanan yang tidak mencukupi dan penyakit. Orang dengan asupan gizi yang tidak mencukupi akan menyebabkan daya tahan tubuh melemah dan mudah menimbulkan penyakit. Sebaliknya, orang yang sakit akan kehilangan keinginan untuk makan sehingga menyebabkan status gizi yang buruk. Oleh karena itu, asupan gizi dan penyakit adalah dua hal yang saling bergantung. Penyebab tidak langsung pada gizi buruk yaitu tidak tercukupinya pangan, pola asuh yang kurang baik, sanitasi, air bersih dan pelayanan kesehatan dasar yang tidak memadai

Secara umum banyak sekali faktor yang berpengaruh terhadap timbulnya masalah gizi, namun ada 2 faktor yang berperan penting sebagai pengaruh timbulnya masalah gizi, yaitu :

a. Faktor Primer

Faktor primer adalah faktor asupan makanan yang dapat menyebabkan zat gizi tidak cukup atau berlebihan. Hal ini disebabkan oleh susunan makanan yang dikonsumsi tidak tepat baik kualitas maupun kuantitasnya (Netty Thamaria, 2017).

- 1) Ketersediaan pangan yang kurang dalam keluarga, sehingga keluarga tidak memperoleh makanan yang cukup untuk dikonsumsi anggota keluarga.
- 2) Tingkat ekonomi yang rendah, ketidakmampuan keluarga untuk menyediakan makanan yang cukup bagi anggota keluarganya sehingga akan berdampak pada status gizinya.

- 3) Pengetahuan dan kesadaran yang rendah tentang pentingnya zat gizi untuk kesehatan. Pengetahuan gizi mempengaruhi ketersediaan makanan keluarga, walaupun keluarga mempunyai keuangan yang cukup, tetapi karena rendahnya tingkat pengetahuan ataupun kesadaran sehingga tidak dimanfaatkan untuk penyediaan makanan yang cukup. Banyak keluarga lebih mengutamakan hal-hal yang tidak berkaitan dengan makanan, misalnya lebih mengutamakan membeli perhiasan, kendaraan, dan lainnya.
- 4) Kebiasaan makan yang salah seperti kebiasaan makan makanan yang mengandung banyak gula yang mana hal ini akan menjadi kebiasaan (habit) dan akan mempunyai efek buruk pada status gizinya.

b. Faktor Sekunder

Faktor sekunder adalah faktor yang mempengaruhi pemanfaatan zat gizi dalam tubuh. Zat gizi yang tidak mencukupi kebutuhan disebabkan adanya gangguan pada pemanfaatan zat gizi. Seseorang sudah mengkonsumsi makanan dalam jumlah yang cukup, tetapi zat gizi tidak dapat dimanfaatkan optimal (Netty Thamaria, 2017).

- 1) Gangguan pada sistem pencernaan makanan seperti gangguan pada gigi, alat cerna atau enzim, yang mengakibatkan tidak tercernanya makanan dengan sempurna sehingga zat gizi tidak dapat diabsorpsi dengan baik hal itulah yang menyebabkan tidak terpenuhinya kebutuhan tubuh.
- 2) Gangguan penyerapan (absorpsi) zat gizi seperti parasit atau

penggunaan obat-obatan tertentu. Misalnya seorang anak yang terkena infeksi cacing di perut akan mengalami kekurangan gizi. Hal tersebut terjadi karena cacing tersebut memakan zat gizi yang dikonsumsi anak, akibatnya anak tidak dapat tumbuh dengan baik.

- 3) Gangguan pada metabolisme zat gizi. Keadaan ini umumnya disebabkan gangguan pada hati, penyakit diabetes mellitus, atau penggunaan obat-obatan tertentu yang menyebabkan pemanfaatan zat gizi terganggu.

Islam adalah agama yang sangat kompleks, dimana segala sesuatu yang menyangkut dengan kehidupan manusia telah diatur termasuk mengenai gizi. Berdasarkan penjelasan di atas mengenai faktor-faktor yang mempengaruhi status gizi seseorang bahwa salah satu faktor yang mempengaruhi status gizi ialah pola makan atau perilaku makan yang kurang baik. Rasulullah SAW telah mengajarkan mengenai bagaimana perilaku makan yang baik dan benar. Makanan pada dasar memiliki banyak manfaat bagi tubuh manusia. Namun, apabila tidak sesuai dengan aturan maka makanan yang kita makan dapat merugikan dan membahayakan diri kita sendiri. Konsep berlebihan-lebihan dalam hal apapun bukan lagi menjadi hal yang baru di kehidupan sehari-hari. Ketidakpuasan menjadi salah satu sifat yang umumnya dimiliki oleh manusia begitupun soal makanan. Dalam QS. Al-A'raf 7:31 Allah SWT berfirman sebagai berikut :

... وَكُلُوا وَاشْرَبُوا وَلَا تُسْرِفُوا إِنَّهُ لَا يُحِبُّ الْمُسْرِفِينَ

Terjemahannya :

“... makan dan minumlah, dan janganlah berlebih-lebihan. Sesungguhnya Allah tidak menyukai orang yang berlebih-lebihan”.

Berdasarkan tafsir Kementerian Agama Indonesia tahun 2016, ayat ini diterangkan bahwa memakai pakaian yang bagus, makan makanan yang baik dan minum minuman yang bermanfaat adalah upaya mengatur dan memelihara kesehatan untuk dapat beribadah kepada Allah SWT dengan baik. Karena kesehatan tubuh banyak hubungannya dengan makanan dan minuman yang di konsumsi. Makanan dan minuman yang berlebihan dapat mengakibatkan terganggunya kesehatan. Karena itu, Allah SWT melarang kita untuk berlebihan dalam hal makan dan minum.

Kata “Israf” dalam ayat diatas memiliki sinonim yang sering di gunakan dalam bahasa sehari-hari yaitu “Mubadzir”. Kedua kata tersebut memiliki makna yang hampir sama sebagaimana Allah SWT berfirman dalam QS Al- Isra ayat 26 sebagai berikut :

... وَلَا تُبْذِرْ تَبْذِيرًا

Terjemahannya :

“... dan janganlah kamu menghambur-hamburkan (hartamu) secara boros”.

4. Penilaian Status Gizi

Ada beberapa parameter yang digunakan untuk mengetahui status gizi yang kemudian hasil pengukuran tersebut akan dibandingkan dengan standar atau rujukan. Penilaian status gizi bertujuan untuk menilai status gizi suatu individu dan untuk mengetahui ada tidaknya kesalahan pada status gizi individu tersebut. Penilaian status gizi menjadi hal yang penting karena dapat menyebabkan terjadinya suatu penyakit bahkan kematian terkait dengan gizi itu sendiri. Oleh sebab itu dengan diketahuinya status gizi suatu individu maka dapat dilakukan upaya untuk memperbaiki tingkat kesehatan agar semakin baik (Netty Thamaria, 2017).

Standar antropometri anak digunakan untuk menentukan status gizi pada anak. Penilaian dilakukan dengan membandingkan hasil pengukuran berat badan dan panjang/tinggi badan dengan standar antropometri anak. Menurut Kemenkes tahun 2020, standar antropometri anak didasarkan pada parameter berat badan dan panjang/tinggi badan yang terdiri atas 4 (empat) indeks, meliputi:

a. Indeks Standar Antropometri Anak

Standar Antropometri Anak didasarkan pada parameter berat badan dan panjang/tinggi badan yang terdiri atas 4 (empat) indeks, meliputi:

1) Indeks Berat Badan menurut Umur (BB/U)

Indeks BB/U ini menggambarkan berat badan relatif dibandingkan dengan umur anak. Indeks ini digunakan untuk menilai anak dengan berat badan kurang atau *underweight* dan sangat kurang atau *severely*

underweight, tetapi tidak dapat digunakan untuk mengklasifikasikan anak gemuk atau sangat gemuk. Penting diketahui bahwa seorang anak dengan BB/U rendah, kemungkinan mengalami masalah pertumbuhan, sehingga perlu dikonfirmasi dengan indeks BB/PB atau BB/TB atau IMT/U sebelum dilakukan intervensi.

2) Indeks Panjang Badan menurut Umur atau Tinggi Badan menurut Umur (PB/U atau TB/U)

Indeks PB/U atau TB/U menggambarkan pertumbuhan panjang atau tinggi badan anak berdasarkan umurnya. Indeks ini dapat mengidentifikasi anak-anak yang pendek atau *stunted* dan sangat pendek atau *severely stunted*, yang disebabkan oleh gizi kurang dalam waktu lama atau sering sakit. Anak-anak yang tergolong tinggi menurut umurnya juga dapat diidentifikasi. Anak-anak dengan tinggi badan di atas normal (tinggi sekali) biasanya disebabkan oleh gangguan endokrin, namun hal ini jarang terjadi di Indonesia.

3) Indeks Berat Badan menurut Panjang Badan/Tinggi Badan (BB/PB atau BB/TB)

Indeks BB/PB atau BB/TB ini menggambarkan apakah berat badan anak sesuai terhadap pertumbuhan panjang/tinggi badannya. Indeks ini dapat digunakan untuk mengidentifikasi anak gizi kurang atau *wasted*, gizi buruk atau *severely wasted* serta anak yang memiliki risiko gizi lebih atau *possible risk of overweight*. Kondisi gizi buruk biasanya disebabkan oleh penyakit dan kekurangan asupan gizi yang baru saja

terjadi (akut) maupun yang telah lama terjadi (kronis).

4) Indeks Masa Tubuh menurut Umur (IMT/U)

Indeks IMT/U digunakan untuk menentukan kategori gizi buruk, gizi kurang, gizi baik, berisiko gizi lebih, gizi lebih dan obesitas. Grafik IMT/U dan grafik BB/PB atau BB/TB cenderung menunjukkan hasil yang sama. Namun indeks IMT/U lebih sensitif untuk penapisan anak gizi lebih dan obesitas. Anak dengan ambang batas IMT/U $>+1SD$ berisiko gizi lebih sehingga perlu ditangani lebih lanjut untuk mencegah terjadinya gizi lebih dan obesitas.

Menurut Keputusan Menteri Kesehatan RI Nomor 1995/Menkes/SK/XII/2010, penentuan klasifikasi status gizi untuk anak usia SD (termasuk kelompok usia 5-18 tahun) menggunakan indikator indeks massa tubuh menurut umur (IMT/U). Kategori IMT/U umur 5-18 tahun adalah sebagai berikut :

Tabel 2.1 Indeks Massa Tubuh Menurut Umur

Indeks	Kategori Status Gizi	Ambang Batas (Z-Score)
Indeks Massa Tubuh menurut Umur (IMT/U) anak usia 5-18 tahun	Gizi buruk (severely thinness)	$<-3 SD$
	Gizi kurang (thinness)	$-3 SD$ sd $<- 2 SD$
	Gizi baik (normal)	$-2 SD$ sd $+1 SD$
	Gizi lebih	$+ 1 SD$ sd $+2 SD$

	(overweight)	
	Obesitas (obese)	> + 2 SD

C. **AKTIVITAS FISIK**

1. **Pengertian Aktivitas Fisik**

Aktivitas fisik merupakan setiap gerakan tubuh yang diakibatkan kerja otot rangka dan meningkatkan pengeluaran tenaga serta energi. Aktivitas ini mencakup aktivitas yang dilakukan di sekolah, di tempat kerja, aktivitas dalam keluarga/ rumah tangga, aktivitas selama dalam perjalanan dan aktivitas lain yang dilakukan untuk mengisi waktu senggang sehari-hari (Kemenkes, 2019).

World Health Organization (WHO) mendefinisikan aktivitas fisik sebagai setiap gerakan tubuh yang dihasilkan oleh otot rangka yang membutuhkan pengeluaran energi. Aktivitas fisik mengacu pada semua gerakan termasuk selama waktu senggang, untuk transportasi ke dan dari tempat, atau sebagai bagian dari pekerjaan seseorang. Aktivitas fisik penting untuk kesehatan fisik, emosional, dan mencapai berat badan yang normal. Aktivitas fisik dapat menyeimbangkan kalori yang terkandung dalam makanan dengan kalori yang digunakan selama aktivitas fisik, sehingga dapat mengontrol berat badan (WHO, 2020).

2. **Klasifikasi Aktivitas Fisik**

Menurut Kemenkes tahun 2018, secara umum aktivitas fisik dibagi menjadi 3 kategori berdasarkan intensitas dan besaran kalori yang

digunakan yaitu :

a. Aktivitas Fisik Ringan

Aktivitas fisik ini hanya memerlukan sedikit tenaga dan biasanya tidak menyebabkan perubahan dalam pernapasan, saat melakukan aktivitas masih dapat berbicara dan bernyanyi. Energi yang dikeluarkan selama melakukan aktivitas ini ($< 3,5$ Kcal/menit).

b. Aktivitas Fisik Sedang

Pada saat melakukan aktivitas fisik sedang tubuh sedikit berkeringat, denyut jantung dan frekuensi nafas menjadi lebih cepat, tetap dapat berbicara, tetapi tidak bernyanyi. Energi yang dikeluarkan saat melakukan aktivitas ini antara $3,5 - 7$ Kcal/menit.

c. Aktivitas Fisik Berat

Aktivitas fisik dikategorikan berat apabila selama beraktivitas tubuh mengeluarkan banyak berkeringat, denyut jantung dan frekuensi nafas sangat meningkat sampai dengan kehabisan napas. Energi yang dikeluarkan saat melakukan aktivitas pada kategori ini > 7 Kcal/menit.

3. Faktor yang Mempengaruhi Aktivitas Fisik

a. Gaya hidup

Perubahan gaya hidup dapat mempengaruhi kemampuan aktivitas seseorang karena gaya hidup berdampak pada perilaku atau kebiasaan sehari-hari. Masyarakat lebih memberikan apresiasi yang tinggi kepada penggunaan teknologi canggih dalam melakukan berbagai pekerjaan. Perubahan pandangan masyarakat terhadap alat

dan barang yang memepermudah pekerjaan ini, telah menyebabkan aktivitas fisik masyarakat menjadi berkurang.

b. Usia

Aktivitas fisik remaja sampai dewasa meningkat sampai mencapai maksimal pada usia 25-30 tahun, kemudian akan terjadi penurunan kapasitas fungsional dari seluruh tubuh, kira-kira sebesar 0,8-1% per tahun, tetapi bila rajin berolahraga penurunan ini dapat dikurangi sampai separuhnya.

c. Jenis Kelamin

Sampai pubertas biasanya aktivitas fisik remaja laki-laki hampir sama dengan remaja perempuan, tapi setelah pubertas remaja laki-laki biasanya mempunyai nilai yang jauh lebih besar .

d. Pola Makan

Makanan merupakan salah satu faktor yang mempengaruhi aktivitas, karena bila jumlah makanan dan porsi makanan lebih banyak, maka tubuh akan merasa mudah lelah, dan tidak ingin melakukan kegiatan seperti olahraga atau menjalankan aktivitas lainnya. Sebaliknya jika jumlah makanan dan porsi makanan lebih sedikit maka tubuh juga akan merasa lelah karena asupan yang masuk tidak mencukupi. Oleh karena itu, sebaiknya makanan yang akan dikonsumsi dipertimbangkan kandungan gizinya agar tubuh tidak mengalami kelebihan energi maupun kekurangan energi.

e. Penyakit/kelainan pada tubuh

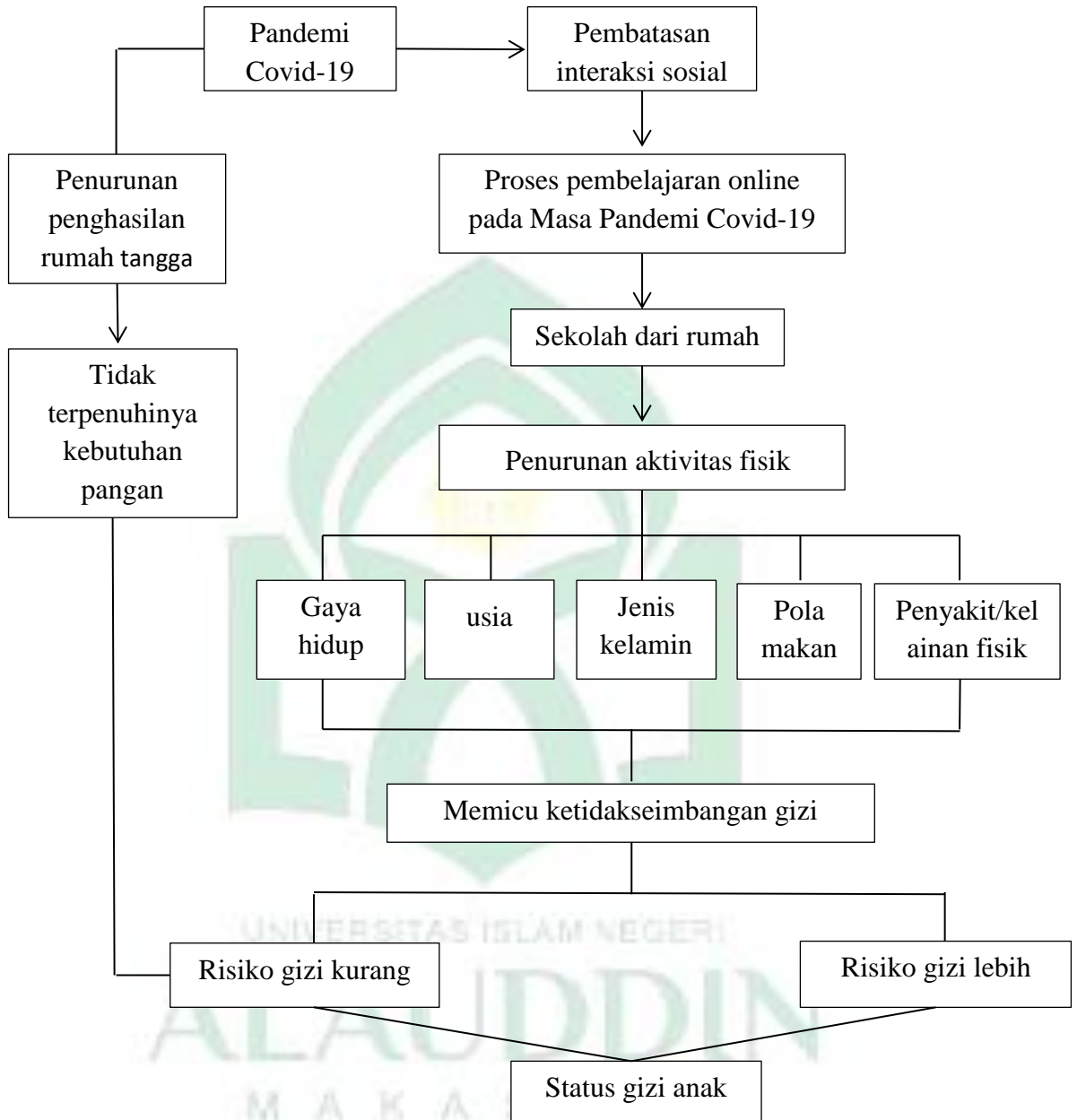
Berpengaruh terhadap kapasitas jantung paru, postur tubuh, obesitas, hemoglobin/sel darah dan serat otot. Bila ada kelainan pada tubuh seperti di atas akan mempengaruhi aktivitas yang akan dilakukan. Seperti kekurangan sel darah merah, maka orang tersebut tidak diperbolehkan untuk melakukan olahraga yang berat. Obesitas juga menjadikan kesulitan dalam melakukan aktivitas fisik (Rea Thalia, 2020).

D. DAMPAK PANDEMI COVID-19 TERHADAP AKTIVITAS FISIK ANAK USIA SEKOLAH SELAMA PEMBELAJARAN ONLINE

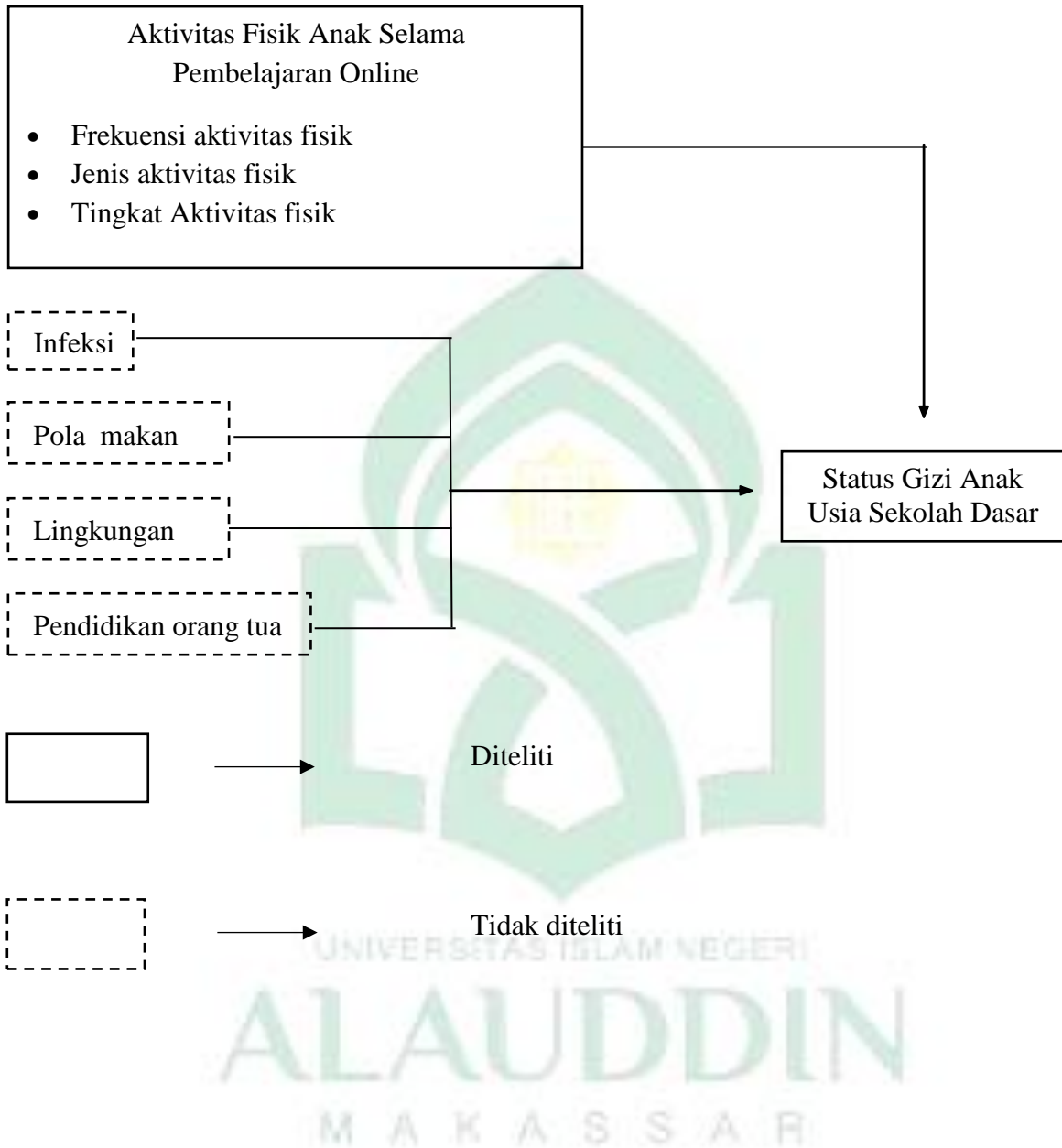
Dalam menghadapi pandemi COVID-19 saat ini banyak hal yang direkomendasikan oleh para tenaga ahli dan pemerintah yang bertujuan untuk membantu mengurangi tingkat penyebaran COVID-19. Pembatasan pergerakan manusia dan interaksi fisik di luar rumah menjadi salah satu bentuk dari upaya pencegahan dari penyebaran COVID-19. Meskipun langkah-langkah pembatasan ini diperlukan untuk memperlambat penyebaran COVID-19, namun di lain sisi dengan adanya pembatasan tersebut akan menimbulkan dampak negatif bagi populasi umum salah satunya pada anak yang akan mengalami keterbatasan untuk melakukan aktivitas fisik yang cukup untuk menjaga kesehatan dan mencegah penyakit. Untuk anak-anak, aktivitas fisik mereka berhubungan dengan sekolah (Achraf Ammar et al, 2020). Namun, karena adanya pandemi COVID-19 ini lebih dari 120 negara termasuk Indonesia telah melakukan pembatasan interaksi sosial melalui penutupan sekolah. Di Indonesia sendiri penutupan sekolah telah

diberlakukan sejak awal bulan Maret yang mengakibatkan sekitar 60 juta siswa tidak dapat bersekolah. Dengan adanya aturan tersebut sekolah-sekolah diminta untuk memfasilitasi pembelajaran dari rumah dengan memanfaatkan sejumlah *platform* digital yang dapat membantu proses pembelajaran daring dan dari jarak jauh di seluruh daerah (UNICEF, 2020). Akibatnya, anak-anak tidak lagi memiliki akses ke aktivitas fisik berbasis sekolah seperti pendidikan jasmani, istirahat, berjalan kaki ke/dari sekolah. Aktivitas fisik yang tidak memadai dan perilaku menetap pada anak-anak merupakan masalah yang signifikan karena pola perilaku kesehatan dimasa anak-anak cenderung bertahan hingga dewasa dan dapat meningkatkan risiko sejumlah penyakit seperti risiko kelebihan berat badan/obesitas, DM tipe 2, dan sindrom metabolik. Jika penutupan sekolah dan proses pembelajaran secara daring akibat COVID-19 berlangsung lebih lama maka kemungkinan besar akan mengakibatkan pola tidak aktif pada anak yang akan berpengaruh pada status gizi atau kesehatan fisik pada anak-anak (Dunton et al, 2020).

E. KERANGKA TEORI



F. KERANGKA KONSEP



BAB III

METODOLOGI PENELITIAN

A. DESAIN PENELITIAN

Penelitian ini adalah penelitian kuantitatif dengan desain penelitian analitik observasional melalui pendekatan *cross sectional*. Penelitian ini dilakukan untuk mengetahui hubungan aktivitas fisik terhadap status gizi anak usia sekolah dasar pada masa pandemi Covid-19.

B. LOKASI DAN WAKTU PENELITIAN

1. Lokasi Penelitian

Penelitian ini dilakukan di SD Negeri Maradekayya 2 Kota Makassar

2. Waktu Penelitian

Waktu penelitian dilakukan pada bulan Oktober-Desember 2021

C. POPULASI DAN SAMPEL

1. Populasi

Populasi merupakan keseluruhan objek penelitian. Populasi dalam penelitian ini adalah siswa dan siswi kelas 4,5, dan 6 yang bersekolah di SD Negeri Maradekayya 2 Kota Makassar. Adapun jumlah keseluruhan siswa dan siswi sebanyak 77 siswa/i

2. Sampel

Sampel merupakan bagian dari keseluruhan objek yang diteliti serta dianggap mewakili seluruh populasi. Sampel dari penelitian ini adalah seluruh siswa dan siswi kelas 4,5,dan 6 yang bersekolah di SD Negeri Maradekayya 2

Kota Makassar yaitu sebanyak 41 siswa/i

D. TEKNIK PENGAMBILAN SAMPEL

Penelitian ini menggunakan teknik *Total Sampling* dimana penentuan sampel disesuaikan dengan kriteria inklusi dan eksklusi berdasarkan tujuan penelitian.

1. Kriteria Inklusi

- a. Siswa dan siswi yang berada pada kelas 4, 5, dan 6 di SD Negeri Maradekayya 2 Kota Makassar.
- b. Siswa dan siswi yang mengikuti pembelajaran metode online/daring.
- c. Siswa siswi / ibu yang bersedia mengikuti penelitian.

2. Kriteria Eksklusi

- a. Siswa dan siswi yang memiliki gangguan mental, masalah kesehatan fisik atau disabilitas
- b. Siswa dan siswi yang memiliki riwayat penyakit infeksi kronik .
- c. Bila pemenuhan jumlah kalori perhari dibawah 1650 kkal dan diatas 2400 kkal untuk siswa laki-laki dan untuk siswi perempuan bila pemenuhan jumlah kalori perhari dibawah 1650 dan diatas 2050 kkal (berdasarkan hasil foodrecall)

E. CARA PEGUMPULAN DATA

Data yang digunakan dalam penelitian ini adalah data primer berupa kuisisioner yang diperoleh dari responden. Kuisisioner akan dibagikan pada responden, kemudian responden akan mengisi kuisisioner tersebut dengan didampingi oleh peneliti. Serta peneliti akan melakukan pengukuran tinggi badan

dan berat badan responden untuk mendapatkan nilai IMT responden. Selain data primer, penelitian ini juga menggunakan data sekunder berupa jumlah siswa/i yang bersekolah di SD Negeri Maradekkaya 2 yang diperoleh dari SD Negeri Mradekayya 2 Kota Makassar.

F. INSTRUMEN PENELITIAN

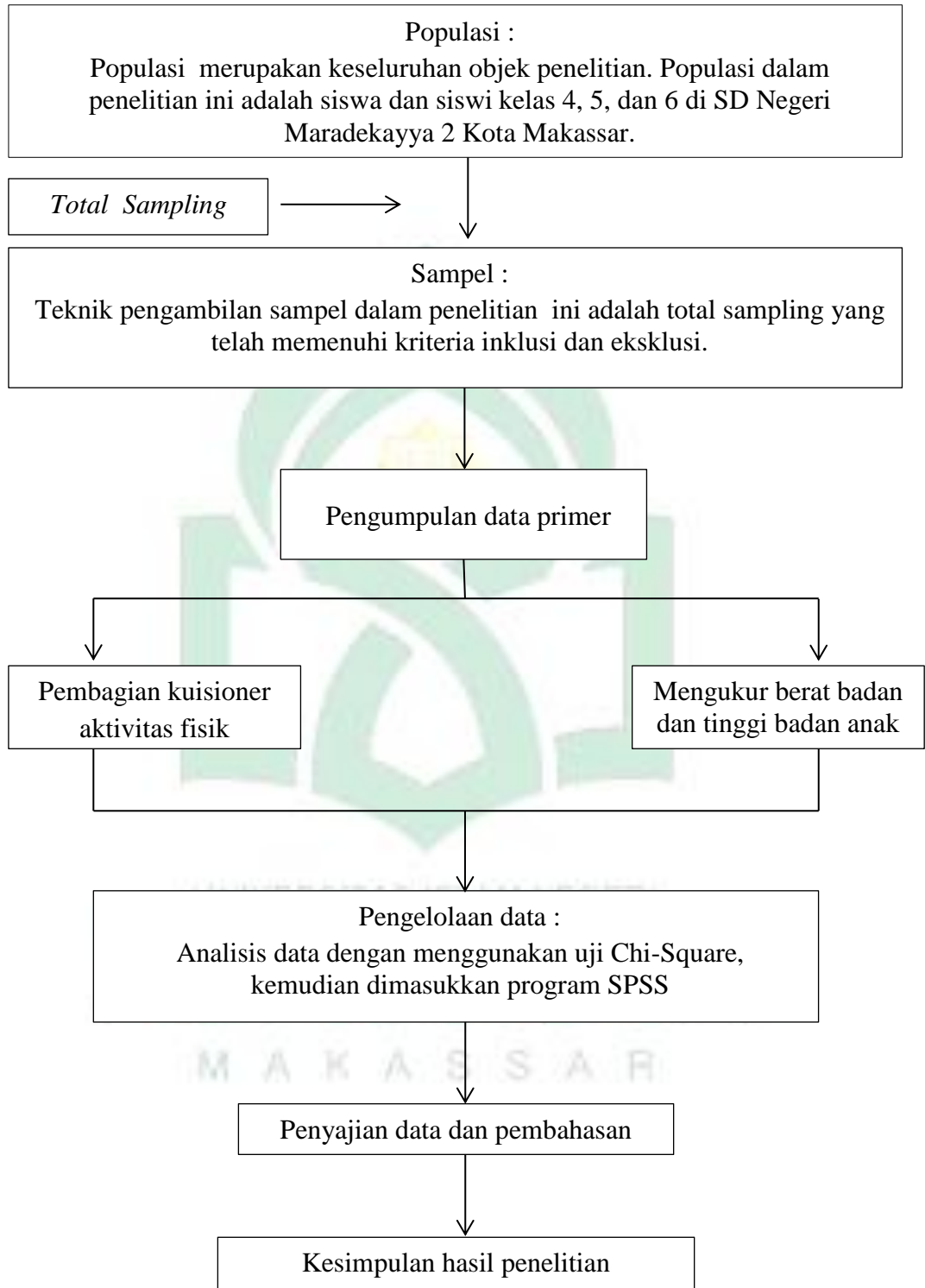
1. Data Primer

Sumber data primer yaitu kuesioner *Physical Activity Questioner for Children* (PAQ-C) yang berguna untuk mengukur tingkat aktivitas fisik, kuesioner *Food Recall* 1x24 jam yang berguna untuk mengetahui jumlah kalori perhari, serta data berat badan dan tinggi badan siswa dan siswi di SD Negeri Maradekayya 2 Kota Makassar.

2. Data Sekunder

Sumber data sekunder yaitu data jumlah siswa dan siswi di SD Negeri Maradekayya 2 Kota Makassar

G. KERANGKA KERJA



H. LANGKAH PENGOLAHAN DATA

1. Penyuntingan data (*editing*)

Pengeditan data merupakan proses yang dilakukan untuk memeriksa atau mengoreksi data yang telah terkumpul.

2. Pengkodean (*coding*)

Pengkodean data merupakan proses yang dilakukan dengan cara memberikan kode tertentu pada tiap data yang akan diteliti.

3. Memasukkan data (*data entry*)

Memasukkan data yang akan diteliti kedalam program komputer

4. Tabulasi

Tabulasi data merupakan proses yang dilakukan untuk memasukkan data kedalam bentuk tabel dengan cara membuat tabel, yang dimana isi tabel tersebut mencakup data yang akan dianalisis.

I. ANALISIS DATA

Analisis data pada penelitian ini dilakukan secara elektronik yaitu dengan menggunakan aplikasi Statis tical for Social Science (SPSS) yaitu dengan uji Chi Square untuk menguji dan mengetahui apakah terdapat hubungan antar variabel.

1. Analisis Univariat

Analisis univariat ditujukan guna menjelaskan masing-masing frekuensi distribusi, seperti gambaran karakteristik responden, variabel dependen dan variabel independen.

2. Analisis Bivariat

Analisis bivariat dilakukan dengan menggunakan uji *Chi Square* untuk menguji hubungan atau pengaruh dua buah variabel kategori dan mengukur kuatnya hubungan antara variabel yang satu dengan variabel lainnya.

Rumus uji *Chi Square* :

$$x^2 = \sum \frac{(O - E)^2}{E}$$

Keterangan :

x^2 : chi square

O: frekuensi observasi

E: frekuensi harapan

J. ETIKA PENELITIAN

Dalam melakukan sebuah penelitian wajib mengajukan permohonan persetujuan etik penelitian ke komite etik penelitian kesehatan Fakultas Kedokteran dan Ilmu Kesehatan Universitas Islam Negeri Alauddin Makassar.

Adapun prinsip-prinsip etika penelitian dalam penelitian ini adalah:

1. Resepect for the person

Menghormati segala harkat martabat manusia sebagai pribadi yang mempunyai kebebasan berkehendak atau memilih dan bertanggung jawab terhadap keputusannya sendiri

2. Beneficence dan nonmaleficence

Berkewajiban untuk membantu orang lain dengan dengan berbuat baik dan tidak merugikan siapapun

3. Justice

Obyek penelitian berhak menerima perlakuan yang benar dan layak serta manfaat yang seimbang, peneliti tidak boleh mengambil kesempatan dan keuntungan dari ketidakmampuan masyarakat



BAB IV HASIL DAN PEMBAHASAN

A. GAMBARAN UMUM LOKASI PENELITIAN

Penelitian ini dilakukan di SD Negeri Maradekayya 2 Kota Makassar yang terletak di Jl. Veteran Utara No. 11, Kelurahan Maradekayya, Kecamatan Makassar, Kota Makassar, Sulawesi Selatan. Berada di tengah-tengah Kota Makassar dan dikelilingi oleh tempat perbelanjaan seperti pasar dan supermarket. Selain itu, di sekitar tempat penelitian juga di kelilingi oleh perkantoran dan beberapa tempat kuliner.

B. HASIL PENELITIAN

1. Analisis Univariat

Tabel 4.1 Distribusi Karakteristik Anak Usia Sekolah Dasar di SD Negeri Maradekayya 2 Kota Makassar

Karakteristik	Frekuensi (N)	Persentase (%)
Jenis kelamin		
- Laki-laki	24	58,5
- Perempuan	17	41,5
Kelas		
- Kelas 4	11	26,8
- Kelas 5	12	29,3
- Kelas 6	18	43,9
Status Gizi		
- Buruk	0	0
- Kurang	0	0
- Baik	39	95,1
- Lebih	2	4,9
- Obesitas	0	0
Aktivitas Fisik		
- Rendah	11	26,8
- Sedang	28	68,3
- Tinggi	2	4,9
Total	41	100

Sumber : Data Primer, 2021

Berdasarkan tabel 4.1 menunjukkan tabel distribusi karakteristik anak usia sekolah dasar di SD Negeri Maradekayya 2 Kota Makassar, berdasarkan jenis kelamin pada anak usia sekolah didapatkan laki-laki sebanyak 24 responden (58,5%) dan perempuan sebanyak 17 responden (41,5%) sedangkan distribusi anak usia sekolah berdasarkan kelas didapatkan kelas 4 sebanyak 11 responden (26,8%), kelas 5 sebanyak 12 responden (29,3 %) dan kelas 6 sebanyak 18 responden (43,9%) sedangkan distribusi data anak usia sekolah berdasarkan status gizi didapatkan gizi buruk sebanyak 0 responden (0%), gizi kurang sebanyak 0 responden (0 %), gizi baik sebanyak 39 responden (95,1%), gizi lebih sebanyak 2 responden (4,9%) dan obesitas sebanyak 0 responden (0%) sedangkan distribusi data anak usia sekolah berdasarkan aktivitas fisik, rendah sebanyak 11 responden (26,8%), sedang sebanyak 28 responden (68,3%) dan tinggi sebanyak 2 responden (4,9%).

2. Analisis Bivariat

Tabel 4.2. Analisis Hubungan Aktivitas Fisik dengan Status Gizi dengan Anak Usia Sekolah

Status Gizi	Aktivitas Fisik						Total		<i>p-value</i>
	Rendah		Sedang		Tinggi		n	%	
	n	%	N	%	n	%			
Buruk	0	0	0	0	0	0	0	0	0.614
Kurang	0	0	0	0	0	0	0	0	
Baik	11	27	26	63	2	10	39	95	
Lebih	0	0	2	5	0	0	2	5	
Obesitas	0	0	0	0	0	0	0	0	
Total	11	27	28	68	2	5	41	100	

Sumber : Data Primer, 2021

Berdasarkan tabel 4.2 analisis hubungan aktivitas fisik dengan status gizi, didapatkan anak usia sekolah dengan aktivitas rendah dengan status gizi buruk sebanyak 0 responden (0%), gizi kurang sebanyak 0 responden (0%), gizi baik sebanyak 11 responden (27%), gizi lebih sebanyak 0 responden (0%) dan obesitas sebanyak 0 responden (0%) sedangkan anak usia sekolah dengan aktivitas sedang dengan status gizi buruk sebanyak 0 responden (0%), gizi kurang sebanyak 0 responden (0%), gizi baik sebanyak 26 responden (63%), gizi lebih sebanyak 2 responden (5%) dan obesitas sebanyak 0 responden (0%) sedangkan anak usia sekolah dengan aktivitas tinggi dengan status gizi buruk sebanyak 0 responden (0%), gizi kurang sebanyak 0 responden (0%), gizi baik sebanyak 2 responden (5%), gizi lebih sebanyak 0 responden (0%) dan obesitas sebanyak 0 responden (0%)

Uji chi-square merupakan uji yang dilakukan pada penelitian ini, uji ini bertujuan mencari korelasi antar variabel, dikatakan terdapat korelasi yang signifikan jika $p\text{-value} < 0,05$. Pada penelitian ini didapatkan $p\text{-value}$ 0.614 yang berarti tidak terdapat korelasi yang signifikan antara aktivitas fisik dengan status gizi pada anak usia sekolah.

C. PEMBAHASAN

1. Distribusi Responden Berdasarkan Aktivitas Fisik Selama Masa Pandemi Covid-19

Berdasarkan hasil penelitian pada tabel 4.1 terkait distribusi data anak usia sekolah berdasarkan aktivitas fisik selama masa pandemi covid-19 didapatkan hasil untuk data tertinggi yaitu aktivitas fisik sedang sebanyak 28 responden (68,3%) dan data terendah yaitu aktivitas fisik tinggi sebanyak 2 responden (4,9%). Hal ini menunjukkan bahwa aktivitas fisik siswa dan siswi kelas 4, 5, dan 6 di SD Negeri Mradekayya 2 Kota

Makassar sebagian besar memiliki aktivitas sedang. Berdasarkan hasil wawancara singkat yang dilakukan pada responden mengatakan bahwa jarang melakukan aktivitas fisik selama masa pandemi Covid-19 ini. Rata-rata mereka hanya melakukan aktivitas fisik 2-3 kali selama satu minggu. Hal ini sejalan dengan penelitian yang dilakukan oleh Charles, dkk tahun (2021) yang menunjukkan bahwa terjadi penurunan aktivitas fisik pada anak usia sekolah pada masa pandemi covid-19. Penelitian yang serupa juga telah dilakukan oleh Dunton, et al tahun (2020) yang menunjukkan terjadinya penurunan aktivitas fisik pada anak usia sekolah dasar selama masa pandemi covid-19. Hal ini terjadi karena efek dari pandemi covid-19 yang mengakibatkan berkurangnya akses ke aktivitas fisik berbasis sekolah seperti pendidikan jasmani, istirahat, berjalan kaki ke/dari sekolah karena perubahan metode pembelajaran (online) (Dunton et al, 2020).

2. Distribusi Responden Berdasarkan Status Gizi Selama Masa Pandemi Covid-19

Berdasarkan hasil penelitian pada tabel 4.1 terkait distribusi data anak usia sekolah berdasarkan status gizinya selama masa pandemi covid-19 diperoleh hasil data tertinggi untuk status gizi yaitu kategori status gizi baik sebanyak 39 responden (95,1%) dan data terendah untuk status gizi yaitu kategori status gizi lebih sebanyak 2 responden (4,9%). Hal ini menunjukkan bahwa status gizi siswa dan siswi kelas 4, 5, dan 6 di SD Negeri Mradekayya 2 Kota Makassar sebagian besar memiliki status gizi baik dan sebagian kecil masih mengalami masalah gizi. Hal ini sejalan dengan penelitian yang dilakukan oleh Ulyl tahun (2021) yang menunjukkan responden dengan status gizi baik memiliki frekuensi tertinggi. Hal ini disebabkan karena pada masa pandemi covid-19 ini keluarga cenderung lebih memperhatikan dan lebih meningkatkan pola konsumsi makanan yang sehat dan bergizi. Kemudian karena adanya aturan dari pemerintah terkait Pemberlakuan Pembatasan Kegiatan Masyarakat (PPKM) dan anjuran pemerintahan dan tenaga kesehatan

untuk memperbanyak konsumsi sayur dan makanan bergizi lainnya yang bertujuan untuk membantu meningkatkan sistem imun seseorang juga menjadi salah satu faktor yang mengubah kebiasaan mengonsumsi makanan cepat saji ataupun makanan yang di jual diluar rumah (Kamelia dkk, 2021).

Hasil penelitian pada tabel 4.1 ini juga menunjukkan adanya responden yang mengalami masalah gizi yaitu masalah gizi berlebih. Status gizi berlebih dan obesitas merupakan suatu kondisi tubuh yang mengalami penumpukan lemak, sehingga mengakibatkan dampak yang buruk bagi kesehatan. Gizi berlebih disebabkan oleh asupan energi makanan yang terlalu berlebihan ataupun karena kurangnya aktivitas fisik yang dilakukan (Syahfitri dkk., 2017). Hal ini sejalan dengan penelitian yang dilakukan oleh Rundle et al, (2020) yang menyatakan bahwa pandemi covid-19 akan berisiko pada kenaikan berat badan anak dan risiko obesitas karena pada masa pandemi covid-19 rumah tangga cenderung lebih meyetok banyak makanan ataupun cemilan untuk anak-anaknya yang ada di supermarket yang mengandung banyak kalori. Penelitian serupa juga dilakukan oleh Baker et al tahun (2021) yang menyatakan adanya peraturan pemerintah terkait dengan pembatasan aktivitas diluar rumah karena pandemi covid-19 menyebabkan rumah tangga cenderung menyiapkan makanan dirumah mereka untuk jangka waktu satu pekan atau lebih sehingga anak cenderung mengonsumsi makanan berkalori tinggi yang telah disiapkan dirumah.

3. Analisis Hubungan Aktivitas Fisik dengan Status Gizi Responden Selama Masa Pandemi Covid-19

Masa pandemi covid-19 yang terjadi di Indonesia memberikan banyak perubahan salah satunya pada anak usia sekolah dasar yaitu adanya keterbatasan dalam melakukan aktivitas, pembelajaran yang dilakukan secara online, dan himbauan untuk di rumah saja dalam mencegah penyebaran virus covid-19. Perubahan-perubahan yang terjadi ini dapat

memberikan berbagai dampak baik itu status gizi maupun aktivitas fisik pada anak khususnya pada usia sekolah dasar (Rosa & Anwar, 2020)

Hasil penelitian pada tabel 4.2 terkait analisis hubungan aktivitas fisik dengan status gizi anak usia sekolah pada masa pandemi covid-19 yaitu didapatkan anak usia sekolah dengan aktivitas fisik rendah memiliki status gizi baik sebanyak 11 responden (27%). Anak usia sekolah dengan aktivitas fisik sedang memiliki status gizi baik sebanyak 26 responden (63%), dan gizi lebih sebanyak 2 responden (5%) dan anak usia sekolah dengan aktivitas fisik tinggi memiliki status gizi baik sebanyak 2 responden (5%). Hasil uji *Chi-Square* didapatkan *p-value* 0.614, dimana nilai $p < 0,05$ yang yang berarti tidak terdapat korelasi yang signifikan antara aktivitas fisik dengan status gizi pada anak usia sekolah. Hal ini sejalan dengan penelitian yang dilakukan oleh Dhiki, dkk pada tahun (2018) yang menunjukkan bahwa tidak terdapat hubungan yang signifikan antara aktivitas fisik dengan status gizi. Penelitian serupa juga dilakukan oleh Retno dan Dewi tahun (2017) yang menunjukkan tidak terdapat hubungan yang signifikan antara aktivitas fisik dengan status gizi.

Aktivitas fisik merupakan salah satu faktor penting yang mempengaruhi status gizi seseorang dalam hal ini pada anak, namun masih banyak faktor-faktor penting yang lain yang juga sangat berpengaruh terhadap status gizi anak, diantaranya adalah faktor pola konsumsi makanan seperti asupan gizi yang diterima oleh anak, faktor genetik yakni adanya riwayat obesitas yang terjadi pada orangtua akan berpengaruh terhadap anak, faktor sosiodemografi seperti penghasilan orang tua, tingkat pendidikan serta pekerjaan orang tua hingga etnis suatu masyarakat, dan faktor lingkungan makanan disekolah juga berpengaruh karena anak usia sekolah biasanya akan lebih senang jajan dan makan makanan yang instan yang ada dilingkungan sekolah sehingga tidak bisa diawasi oleh orangtua (Susilowati, 2016).

Namun penelitian ini tidak sejalan dengan penelitian yang dilakukan oleh Erni Rukmana, dkk tahun (2020) yang menunjukkan

terdapat hubungan antara aktivitas fisik dengan status gizi anak pada masa pandemi covid-19. Hal ini disebabkan karena terjadinya perubahan pola makan dan pola aktivitas fisik pada anak selama masa pandemi Covid-19. Anak cenderung menggunakan waktu luangnya untuk bermain *gadget*, menyelesaikan tugas sekolah dan melakukan kegiatan yang tidak aktif lainnya seperti menonton tv. Penelitian serupa juga dilakukan oleh Raja Omar tahun (2021) yang menyatakan adanya hubungan antara aktivitas fisik dengan status gizi anak pada masa pandemi covid-19. Hal ini disebabkan karena adanya pemberlakuan pembatasan aktivitas diluar rumah sehingga menyebabkan terbatasnya ruang gerak anak dan anak akan lebih berisiko mengalami kenaikan berat badan karena ketidakseimbangan antara kalori yang masuk dan dengan aktivitas fisik yang dilakukan. Begitupun dengan penelitian yang dilakukan oleh A. Ozturk Eyimaya and A. Yalçin Irmak tahun (2021) yang meneliti tentang peningkatan waktu bermain gadget pada anak selama masa pandemi covid-19. Terjadinya peningkatan sekitar 71,1 % terhadap waktu bermain gadget anak selama masa pandemi covid-19 yang secara tidak langsung akan berdampak terhadap penurunan aktivitas fisik anak dan akan mempengaruhi status gizi anak tersebut.

D. KETERBATASAN PENELITIAN

Penelitian ini dilakukan di SD Negeri Maradekayya 2 Kota Makassar mulai tanggal 22 Desember 2021 s.d 8 Januari 2022 untuk mengetahui hubungan aktivitas dengan status gizi anak peneliti memiliki beberapa keterbatasan yang didapatkan selama penelitian, antara lain sebagai berikut :

1. Keterbatasan waktu penelitian yang menyebabkan tidak maksimalnya penelitian ini sehingga hasil yang didapatkan juga kurang maksimal.
2. Berkurangnya jumlah sampel pada penelitian ini yang disebabkan karena kurangnya jumlah jumlah siswa/siswi di SD Negeri Maradekayya 2 Kota Makassar khususnya kelas 4, 5, dan 6 dan adanya pengontrolan bias terkait dengan kebiasaan makan sehingga dari 77 sampel yang ditetapkan

berkurang menjadi 41 sampel yang sesuai dengan kriteria inklusi dan eksklusi penelitian ini.

3. Untuk pemenuhan sampel yang dibutuhkan peneliti melakukan penelitian secara *door to door* di sekitar wilayah SD Negeri Maradekayya 2 Kota Makassar dengan bantuan *database* yang diperoleh dari tenaga pengajar di SD Maradekayya 2 Kota Makassar.
4. Data yang dijadikan acuan oleh peneliti tidak diperbarui sehingga ada beberapa responden yang memiliki tempat tinggal yang tidak sesuai dengan data yang diberikan.
5. Keterbatasan memori responden dalam mengingat konsumsi makanan dalam waktu 24 jam sehingga peneliti mengalami kesulitan saat mengisi formulir *food recall* 24 jam.



BAB V

PENUTUP

A. KESIMPULAN

Berdasarkan hasil penelitian yang dilakukan untuk mengetahui bagaimana hubungan aktivitas fisik dengan status gizi anak usia sekolah dasar pada masa pandemi Covid-19 di SD Negeri Maradekayya 2 Kota Makassar maka didapatkan hasil sebagai berikut :

1. Aktivitas fisik pada anak sekolah dasar kelas 4, 5, dan 6 di SD Negeri Maradekayya 2 Kota Makassar pada masa pandemi Covid-19 yang terbanyak adalah aktivitas fisik dengan frekuensi sedang.
2. Status gizi pada anak sekolah dasar kelas 4, 5, dan 6 di SD Negeri Maradekayya 2 Kota Makassar pada masa pandemi Covid-19 yang terbanyak adalah gizi baik.
3. Tidak terdapat hubungan yang signifikan antara aktivitas fisik anak dengan status gizi anak usia sekolah dasar di SD Negeri Maradekayya 2 Kota Makassar pada masa pandemi Covid-19.

B. SARAN

1. Bagi Tenaga Kesehatan :
Sangat diperlukan untuk memberikan edukasi berupa penyuluhan mengenai masalah-masalah yang dapat ditimbulkan akibat pola aktivitas fisik yang tidak baik serta hubungannya dengan status gizi anak, terutama pada anak sekolah dasar. Agar menunjang pertumbuhan pada anak.

2. Bagi Responden :

- a) Lebih berupaya untuk meningkatkan pengetahuan mengenai hubungan aktivitas fisik dengan status gizi anak
- b) Meningkatkan kesadaran akan pentingnya menjaga kondisi pola aktivitas fisik serta kesehatan selama masa pandemic Covid-19.
- c) Rajin melaksanakan ibadah baik wajib maupun sunnah agar selalu dalam lindungan Allah SWT.

3. Bagi Peneliti Selanjutnya :

- a) Diharapkan dapat melanjutkan penelitian ini dan dapat mengembangkan lagi serta menambah variabel-variabel yang dapat mempengaruhi status gizi anak khususnya usia sekolah dasar.
- b) Diharapkan untuk peneliti selanjutnya lebih memperbanyak jumlah sampel dalam penelitiannya.



DAFTAR PUSTAKA

- Aldriana, N., Andria and Sepduwiana, H. (2020) 'Faktor-Faktor yang Mempengaruhi Status Gizi Balita di Desa Kepenuhan Hulu Wilayah Kerja Puskesmas Kepenuhan Hulu', *Journal of Chemical Information and Modeling*, 53(9), pp. 1689–1699. Available at: <https://e-journal.upp.ac.id/index.php/akbd/article/view/1985/1570>.
- Candra, A. (2020) *Pemeriksaan Status Gizi*. Available at: http://eprints.undip.ac.id/80671/1/BUKU_PEMERIKSAAN_STATUS_GIZI_KOMPLIT.pdf.
- Diah Handayani, Dwi Rendra Hadi, D. (2020) 'Penyakit Virus Corona 2019', *Journal of The Indonesian Society of Respiriology*, 3(1), pp. 9–12.
- Dinas Kesehatan Kota Makassar (2021) 'Data Status Gizi Balita'.
- Dunton, G. F., Do, B. and Wang, S. D. (2020) 'Early effects of the COVID-19 pandemic on physical activity and sedentary behavior in children living in the U.S.', *BMC Public Health*, 20(1), pp. 1–13. doi: 10.1186/s12889-020-09429-3.
- Ermona, N. D. N. and Wirjatmadi, B. (2018) 'Hubungan Aktivitas Fisik Dan Asupan Gizi Dengan Status Gizi Lebih Pada Anak Usia Sekolah Dasar Di Sdn Ketabang 1 Kota Surabaya Tahun 2017', *Amerta Nutrition*, 2(1), p. 97. doi: 10.20473/amnt.v2i1.2018.97-105.
- Huang C, Wang Y, Li X, Ren L, Zhao J, Hu Y, et al (2020) 'Clinical features of patients infected with 2019 novel coronavirus in Wuhan, China.', *Lancet*, 395(10223), pp. 497–506.
- Kamelia, M., Supriyadi and Afif, D. N. Y. (2021) 'Gambaran Konsumsi Makanan Olahan Masyarakat pada Masa Pandemi Covid-19', *Prosiding Penelitian Dan Pengabdian 2021*, pp. 1237–1247.
- Katsir., T. I. (2015) *Tafsir Ibnu Katsir*.
- Kementerian Agama RI (2016) *Tafsir Ringkas Al-Quran Al-Karim*.
- Kementerian Kesehatan RI (2019) *Laporan Provinsi Sulawesi Selatan Riskesdas 2018, Badan Penelitian Dan Pengembangan Kesehatan*. Available at: <http://ejournal2.litbang.kemkes.go.id/index.php/lpb/article/view/3658>.
- Kementerian Kesehatan RI (2020) 'Info Infeksi Emerging Kementerian Kesehatan RI'.

- Liu Y, Gayle AA, Wilder-Smith A, R. J. (2020) 'The reproductive number of COVID-19 is higher compared to SARS coronavirus', *J Travel Med*, 2, p. 27.
- Menteri Pendidikan dan Kebudayaan, Menteri Agama, Menteri Kesehatan, dan M. D. N. (2020) 'Panduan Penyelenggaraan Pembelajaran di Masa Pandemi Covid-19', *Kemendikbud*, pp. 1–58.
- Nuraini, N. (2018) 'Halalan Thayyiban Alternatif Qurani Untuk Hidup Sehat', *Jurnal Ilmiah Al-Mu'ashirah*, 15(1), p. 82. doi: 10.22373/jim.v15i1.5460.
- Octaviani, P., Dody Izhar, M. and Amir, A. (2018) 'Hubungan Pola Makan Dan Aktivitas Fisik Dengan Status Gizi Pada Anak Sekolah Dasar Di SD Negeri 47/IV Kota Jambi', *Jurnal Kesmas Jambi*, 2(2), pp. 56–66. doi: 10.22437/jkmj.v2i2.6554.
- Rosa & Anwar (2020) 'Jurnal Keperawatan Muhammadiyah Bengkulu', *Sereal Untuk*, 8(1), p. 51.
- Saharuddin (2017) 'Perbandingan Derajat Status Gizi Anak Berdasarkan Riwayat Pemberian Asi Eksklusif', *Alami Journal*, 1(1), pp. 90–100.
- Suryani, D. and dkk (2017) 'Studi Status Gizi, Pola Makan serta Aktivitas pada Anak Sekolah Dasar di Kota Mataram', *Jurnal Kedokteran Unram*, 6(2), pp. 14–19.
- Susilowati, K. (2016) *Gizi Dalam Daur Kehidupan*. Bandung. PT Refika Aditama.
- Syakir, D., Faradilah, A. and Haruna, N. (2019) 'Pengaruh Suplementasi Ikan Nila Terhadap Asupan Anak Dengan Gizi Buruk', *Alami Journal (Alauddin Islamic Medical) Journal*, 3(1), p. 34. doi: 10.24252/alami.v3i1.11091.
- Thamaria, N. (2017) *Penilaian Status Gizi*.
- UNICEF (2020) 'COVID-19 dan Anak-Anak di Indonesia Agenda Tindakan untuk Mengatasi Tantangan Sosial Ekonomi', *Journal of education, pshycology and counseling*, 2(April), pp. 1–12. Available at: www.unicef.org.
- World Health Organization (2020a) 'Coronavirus disease 2019 (COVID-19) Situation Report'.

World Health Organization (2020b) 'Global Health Observatory. Geneva'. Available at: <https://www.who.int/data/gho>.

World Health Organization (2020c) 'Naming the coronavirus disease (COVID-19) and the virus that causes it'.

World Health Organization (2020d) 'Physical activity'. Available at: <https://www.who.int/news-room/fact-sheets/detail/physical-activity>.



Lampiran 1

LEMBAR PERSETUJUAN SETELAH PENJELASAN

Yang bertanda tangan di bawah ini :

Nama :

Umur :

Alamat :

Setelah mendapatkan keterangan yang cukup dari peneliti serta menyadari manfaat dari penelitian tersebut di bawah ini yang berjudul :

“Hubungan Aktivitas Fisik Dengan Status Gizi Anak Usia Sekolah Dasar Pada Masa Pandemi Covid-19 Di SD Negeri Maradekayya 2 Kota Makassar”

Dengan sukarela dan tanpa paksaan menyetujui untuk ikut serta dalam penelitian ini dengan catatan bila suatu saat merasa dirugikan dalam bentuk apapun, berhak membatalkan persetujuan ini serta berhak untuk mengundurkan diri.

Makassar, 2021

Mengetahui,

Peneliti

Yang menyatakan,

Peserta penelitian

()

()

Lampiran 2

KUESIONER AKTIVITAS FISIK

Nama:

Jenis kelamin: L/P

Usia:

Berat badan :

Tinggi Badan :

Petunjuk:

Kuesioner ini bertujuan untuk mengetahui tingkat aktivitas anak selama **7 hari terakhir** (seminggu ini). Ini mencakup olahraga atau dance yang membuat berkeringat atau kaki terasa lelah, atau permainan yang membuat napas menjadi berat, seperti berlarian, lompat tali, memanjat, dan lain-lain.

1. Aktivitas fisik di waktu luang: Apakah adik pernah melakukan aktivitas berikut dalam 7 hari terakhir (selama minggu ini)? Jika iya, berapa kali? [Hanya tandai 1 lingkaran tiap baris]

No	Aktivitas	Tidak pernah	1-2x	3-4x	5-6x	7x atau lebih
1	Lompat tali					
2	Mendayung sampan/kanoe					
3	In-line skating					
4	Berjalan kaki utk olahraga					
5	Bersepeda					
6	Jogging/lari					
7	Senam aerobik					
8	Berenang					
9	Kasti/baseball/softball					
10	Dance					
11	Football					
12	Badminton					
13	Skateboarding					
14	Sepakbola					
15	Hockey					
16	Voli					
17	Sepakbola					

18	Lainnya,.....					
----	---------------	--	--	--	--	--

2. Dalam 7 hari terakhir, pada jam pelajaran olahraga, seberapa aktifkah adik (berlari, melompat, melempar, bermain sepenuh tenaga)? [Centang satu saja].
 - a. Tidak suka olahraga
 - b. Jarang
 - c. Kadang
 - d. Cukup sering
 - e. Selalu/setiap saat

3. Dalam 7 hari terakhir, apa yang biasa adik lakukan pada *waktu istirahat*? [Centang satu saja]
 - a. Duduk (berbincang, membaca, mengerjakan tugas)
 - b. Berdiri saja atau berjalan-jalan
 - c. Berlari atau bermain sebentar
 - d. Berlarian dan bermain cukup lama
 - e. Berlarian dan bermain sepanjang istirahat

4. Dalam 7 hari terakhir, apa yang biasa adik lakukan pada *waktu istirahat siang* (selain makan siang)? [Centang satu saja]
 - a. Duduk (berbincang, membaca, mengerjakan tugas)
 - b. Berdiri saja atau berjalan-jalan
 - c. Berlari atau bermain sebentar
 - d. Berlarian dan bermain cukup lama
 - e. Berlarian dan bermain sepanjang istirahat

5. Dalam 7 hari terakhir, *setelah pulang sekolah*, berapa hari adik melakukan olahraga, dance, atau bermain permainan yang menuntut anda untuk aktif? [Centang satu saja]
 - a. Tidak pernah
 - b. 1x minggu lalu
 - c. 2-3x minggu lalu
 - d. 4x minggu lalu
 - e. 5x minggu lalu

6. Dalam 7 hari terakhir, *pada sore hari*, berapa hari adik melakukan olahraga, dance, atau bermain permainan yang menuntut anda untuk aktif? [Centang satu saja]
 - a. Tidak pernah
 - b. 1x minggu lalu
 - c. 2-3x minggu lalu
 - d. 4x minggu lalu
 - e. 5x minggu lalu

7. Pada minggu lalu, berapa kali adik melakukan olahraga, dance, atau bermain permainan yang menuntut anda untuk aktif? [Centang satu saja]
- Tidak pernah
 - 1x
 - 2-3x
 - 4-5x
 - 5x
8. Pilihlah salah satu pernyataan di bawah ini yang dirasa paling tepat untuk menggambarkan diri anda.
- Semua atau sebagian besar waktu luang saya habiskan untuk kegiatan-kegiatan yang tidak banyak membutuhkan usaha atau tidak banyak bergerak/beraktivitas fisik
 - Saya kadang-kadang (1-2x dalam minggu lalu) melakukan aktivitas fisik dalam waktu luang saya (permainan olahraga, berlari, berenang, bersepeda, senam aerobic)
 - Saya sering (3-4x dalam minggu lalu) melakukan aktivitas fisik dalam waktu luang saya
 - Saya cukup sering (5-6x dalam minggu lalu) melakukan aktivitas fisik dalam waktu luang saya
 - Saya sangat sering (7x atau lebih dalam minggu lalu) melakukan aktivitas fisik dalam waktu luang saya
9. Seberapa sering adik melakukan aktivitas fisik (permainan olahraga, dance, aktivitas fisik lain) untuk setiap harinya dalam minggu lalu.

No	Hari	Tidak pernah	Sedikit	Lumayan	Sering	Sangat sering
1	Senin					
2	Selasa					
3	Rabu					
4	Kamis					
5	Jumat					
6	Sabtu					
7	Minggu					

10. Apakah pada minggu lalu anda pernah sakit atau apakah ada hal-hal yang menghalangi aktivitas fisik normal anda?
- Ya,
sebutkan:.....
.....
Alasan.....
.....

- b. Tidak,
Alasan.....
.....



Lampiran 3

FORMULIR FOOD RECALL 1X24 JAM

No. Responden :

Nama anak :

Jenis kelamin anak :

Usia anak :

Hari / Tanggal :

Waktu / Jam	Nama Makanan	Bahan Makanan	Banyaknya	
			URT	Berat (gram)
Makan Pagi				
Makan Selingan				
Makan Siang				
Makan Selingan				
Makan malam				
Makan Selingan				

Lampiran 4

MASTER TABEL

Data Hasil Penelitian “Hubungan Aktivitas Fisik Dengan Status Gizi Anak Usia Sekolah Dasar Pada Masa Pandemi Covid-19 Di SD Negeri Maradekayya 2 Kota Makassar”

Nomor	Nama	Jenis Kelamin	Kelas	Umur	Berat badan (kg)	Tinggi Badan (cm)	IMT	Status Gizi (Z-Score)	Kategori Aktivitas Fisik	Energi (Kkal)
1	Mutiara Nur Yahra	P	4	10 tahun	22,5	133	12,72	Gizi Baik	sedang	1760,4
2	Avu Seotiani	P	4	10 tahun	23,3	127	14,45	Gizi Baik	sedang	1668,8
3	Aisvah Nurul Amelia	P	4	10 tahun	22,9	130	13,55	Gizi Baik	sedang	1843,6
4	St. Fatimah S	P	4	10 tahun	21,05	127,5	12,95	Gizi Kurang	tinggi	1218,7
5	Maulana Abdurrahman	L	4	10 tahun	33,3	132	19,11	Gizi Lebih	rendah	2775
6	Abraham Al-Qhasvz Pratama	L	4	10 tahun	26,2	133	14,81	Gizi Baik	rendah	1689,5
7	Muh. Nur Rasid	L	4	10 tahun	24	129	14,42	Gizi Baik	rendah	2026,4
8	Nur Adinda Putri	P	4	10 tahun	19	123	12,56	Gizi Kurang	rendah	1487,2
9	Nur Ahmad Ramadhan	L	4	10 tahun	25	134,2	13,88	Gizi Baik	sedang	1592,4
10	Aisvah Nur Amelia	P	4	10 tahun	35,5	134	19,77	Gizi Baik	sedang	2161
11	Ibrahim	L	4	10 tahun	21,35	128	13,03	Gizi Kurang	sedang	1296,7
12	Muh. Akber Iham	L	4	10 tahun	22,4	129	13,67	Gizi Baik	sedang	1585,8
13	Muhammad Al-Habsy	L	4	10 tahun	37,2	146,5	17,33	Gizi Baik	sedang	2159,3
14	Muh. Farhan Abdillah Haq	L	4	10 tahun	25,4	127	15,75	Gizi Baik	sedang	1553,3
15	Muh. Ihsan Aorianto	L	4	10 tahun	27,2	132	15,61	Gizi Baik	sedang	1807,8
16	Andi Muh. Fauzan Al-Farabi	L	4	10 tahun	24,75	128	15,11	Gizi Baik	tinggi	1498,4
17	Anoan	P	4	10 tahun	35,6	132	20,43	Obesitas	rendah	2678,4
18	Hera Pusotasan	P	4	10 tahun	22,95	129,3	13,73	Gizi Baik	sedang	1449,9
19	Winda Lestari	P	4	10 tahun	32,60	133	18,46	Gizi Lebih	sedang	2369,3
20	Muh. Halim	L	4	10 tahun	24,5	128	14,95	Gizi Baik	sedang	1858,8
21	Iswardi	L	4	10 tahun	32	135	17,56	Gizi Baik	sedang	1553,3
22	Muh. Aidul Ibrahim	L	4	10 tahun	21,35	128	13,03	Gizi Kurang	sedang	1300,1
23	Muh. Ishak	L	4	11 tahun	25,7	130	15,21	Gizi Baik	sedang	1807,8
24	Abdul Halim	L	4	11 tahun	23,6	131	13,75	Gizi Kurang	rendah	1430,4
25	Khusnul Khatima	P	4	10 tahun	34,6	130	20,47	Obesitas	rendah	2369,3
26	Putri Amelia	P	4	10 tahun	23,6	127	14,63	Gizi Baik	sedang	1808,7
27	Aberiah Javanti	P	4	10 tahun	33,6	130,1	19,85	Obesitas	rendah	2478,4
28	Marlasia	P	4	10 tahun	23,6	130	13,96	Gizi Buruk	sedang	1225,4
29	Nizam Ramadhan	L	5	11 tahun	27,95	129	13,79	Gizi Baik	sedang	1567,1
30	Abdul Halim	L	5	10 tahun	23,6	131	13,75	Gizi Baik	tinggi	1515,1
31	Muh. Ammar	L	5	10 tahun	22,25	122,5	14,83	Gizi Baik	tinggi	1345,1
32	Sahira Mavamuis	P	5	10 tahun	40,5	151	17,76	Gizi Baik	sedang	1972,5
33	Muh. Ramadhan	L	5	11 tahun	27,5	131	16,02	Gizi Baik	tinggi	1515,3
34	Nurfitriah	P	5	11 tahun	17,55	128	10,71	Gizi Kurang	rendah	1225,4
35	Ardiansyah Santifra	L	5	11 tahun	27	130	15,68	Gizi Baik	rendah	1795,4
36	Fatimah Kasim	P	5	11 tahun	29,8	138	15,65	Gizi Baik	sedang	1345,9
37	A. Muh. Maulana Tirta	L	5	10 tahun	63,45	155	26,41	Obesitas	rendah	2993,3
38	Putri Nur Inayah	P	5	10 tahun	44,85	144	21,63	Gizi Lebih	rendah	2859,1
39	Muh. Ibrahim	L	5	11 tahun	26,75	130	15,83	Gizi Baik	rendah	1834,8
40	Nur Ananda Taswa Annel	P	5	10 tahun	25,35	137	13,51	Gizi Baik	sedang	1660,3
41	Zulkifli	L	5	11 tahun	40,3	140,5	18,03	Gizi Baik	sedang	1905,5
42	Muh. Anugerah Santiansyah	L	5	11 tahun	35,5	140	18,11	Gizi Baik	sedang	2016,6
43	Yusuf Hamdani Hasim	L	5	10 tahun	23,4	126	14,74	Gizi baik	sedang	1765,4
44	Lisa Rasud	P	5	11 tahun	30,95	135,5	16,86	Gizi Baik	rendah	2024,1
45	Jamilah Rahmatika	P	5	11 tahun	37,15	138,5	19,37	Gizi Lebih	sedang	2250,4
46	Muh. Arif Svanitra	L	5	11 tahun	37,15	138	19,41	Gizi Lebih	sedang	2302,3
47	Naura Putri Indira	P	5	11 tahun	28,45	148,5	12,90	Gizi Kurang	sedang	1247,2
48	Maulidya	P	5	11 tahun	33,95	134	18,91	Gizi Baik	sedang	1952,1
49	Alfred Parambanan	L	5	11 tahun	26,75	132,5	15,24	Gizi Baik	sedang	1947,5
50	Gilbert Lukonoi	L	5	11 tahun	40,5	139	20,96	Gizi Lebih	sedang	2358,8
51	Muh. Aif Ramadhan	L	5	11 tahun	55,1	144,5	26,39	Obesitas	rendah	2842,3
52	Zahira Febria Maharani	P	5	10 tahun	38,85	141,5	19,40	Gizi Lebih	sedang	2270,8
53	Elvira Anwar	P	5	11 tahun	28,5	136	15,41	Gizi Baik	tinggi	2053,3
54	Silfani	P	5	12 tahun	39,2	135	16,57	Gizi Baik	tinggi	2030,2
55	Nur Maulana	L	5	13 tahun	63,45	132,5	36,14	Obesitas	rendah	3362
56	Riskv	L	5	11 tahun	25,3	131	14,74	Gizi Baik	sedang	2059,1
57	Nur Annisa Apsari	P	5	11 tahun	26	135	14,27	Gizi Baik	rendah	2022,5
58	Muhammad Fikri Baitullah Al-Khafic	L	5	11 tahun	26,75	135	15,78	Gizi Baik	sedang	2055,3
59	Riskv Aditya Hariono	L	5	12 tahun	34,1	150	15,16	Gizi Baik	sedang	2350
60	Muhammad Rizky Saputra	L	5	12 tahun	31,85	147,2	14,70	Gizi Baik	sedang	1910,9
61	Raditya Imanil	L	5	12 tahun	36,55	151	16,03	Gizi Baik	rendah	2162
62	Nurul Amtha	P	5	12 tahun	30,5	135	16,74	Gizi Baik	rendah	2270,8
63	Yudhistira Pakonolu	L	5	12 tahun	32,45	141,5	16,21	Gizi Baik	sedang	1834,8
64	Asver Mensi Parambean	L	5	11 tahun	27,3	137,5	14,44	Gizi Baik	rendah	1955,5
65	Karelivus Riski Batra	L	5	11 tahun	28,1	123	18,57	Gizi Baik	sedang	2250,4
66	Amirah Putri	P	5	12 tahun	46,05	150	20,47	Gizi Lebih	sedang	2352,6
67	Narti	P	5	11 tahun	36,1	133,7	15,28	Gizi Baik	sedang	1957,1
68	Finasyah	P	5	12 tahun	47	147	21,75	Gizi Lebih	sedang	2829,7
69	Febv Febrilanti	P	5	11 tahun	28,8	144,5	13,79	Gizi Baik	rendah	1760,4
70	Nurul Amtha	P	5	11 tahun	39,75	142	19,71	Gizi Baik	sedang	2161
71	Narti	P	5	12 tahun	36,1	153,7	15,28	Gizi Baik	rendah	1843,6
72	Rara Fanisha Quldi	P	5	11 tahun	25,55	133,5	14,34	Gizi Baik	sedang	1888,4
73	Muh. Raihan Pratama	P	5	12 tahun	34	150	15,11	Gizi Baik	tinggi	2026,4
74	Muhammad Mihar	L	5	12 tahun	29,5	138,5	15,38	Gizi Baik	sedang	1807,8
75	Rafandi Maulana	L	5	12 tahun	28,75	137	15,32	Gizi Baik	sedang	1969,3
76	Nur Annisa Hasan	P	5	12 tahun	36	133	20,35	Gizi Lebih	rendah	2480,4
77	Savahrya Aorillia	P	5	12 tahun	32,2	142	15,97	Gizi Baik	rendah	1979,5



UNIVERSITAS ISLAM NEGERI
ALAUDDIN
M A K A S S A R

RIWAYAT HIDUP



A. Identitas Penulis

1. Nama : Sherina Dika Aprillia
2. NIM : 70600118042
3. Jurusan : Pendidikan Dokter
4. Jenis Kelamin : Perempuan
5. Agama : Islam
6. Alamat : Jl. Hertasning VI, No.6B
7. Nama Orang Tua
 - a. Ayah : H. Muchlis Burhanuddin
 - b. Ibu : Hj. Deasy Arsy Anwar

B. Riwayat Pendidikan

1. SD : SD Negeri Sudirman 3 Makassar
2. SMP : SMP Negeri 1 Baubau
3. SMA : SMA Negeri 1 Baubau
4. Tahun 2018 melanjutkan pendidikan Pendidikan di Universitas Islam Negeri Alauddin Makassar