

**HUBUNGAN PERSEPSI DENGAN TERBENTUKNYA BUDAYA
KESEHATAN DAN KESELAMATAN KERJA (K3) PADA
PEKERJA DI PT.PELABUHAN INDONESIA (PERSERO)
CABANG TERMINAL PETIKEMAS TAHUN 2021**



SKRIPSI

Diajukan untuk Memenuhi Salah Satu Syarat Meraih Gelar Sarjana
Kesehatan Masyarakat Program Studi Kesehatan Masyarakat
Pada Fakultas Kedokteran dan Ilmu Kesehatan
UIN Alauddin Makassar

Oleh :

ADE AULYA APRILIANI

NIM :70200117106

**JURUSAN KESEHATAN MASYARAKAT
FAKULTAS KEDOKTERAN DAN ILMU KESEHATAN
UNIVERSITAS ISLAM NEGERI ALAUDDIN MAKASSAR
TAHUN 2021**

PENGESAHAN SKRIPSI

Skripsi yang berjudul "Hubungan Persepsi Dengan Terbentuknya Budaya Kesehatan Dan Keselamatan Kerja (K3) Pada Pekerja Di Pt. Pelabuhan Indonesia (Persero) Cabang Terminal Petikemas Makassar Tahun 2021" yang disusun oleh Ade Aulya Apriliani, NIM: 70200117106, Mahasiswa Jurusan Kesehatan Masyarakat Fakultas Kedokteran dan Ilmu Kesehatan Universitas Islam Negeri Alauddin Makassar, telah diuji dan dipertahankan dalam sidang skripsi yang diselenggarakan pada hari Jumat, 11 Februari 2022, dinyatakan telah dapat diterima sebagai salah satu syarat untuk memperoleh gelar Sarjana Kesehatan Masyarakat.

Samata-Gowa, 25 Februari 2022 M
23 Rajab 1443 H

DEWAN PENGUJI

Ketua	: Dr. dr. Syatirah, Sp.A., M.Kes	()
Sekretaris	: Abd. Majid HR Lagu, SKM., M.Kes	()
Munaqisy I	: Lilis Widya Astuti, SKM., M.KL	()
Munaqisy II	: Yusran, S.THI, M.Hum	()
Pembimbing I	: Dr. Hasbi Ibrahim, SKM., M.Kes	()
Pembimbing II	: Dr. Andi Susilawaty, S.Si., M.Kes	()

Diketahui Oleh
Dekan Fakultas Kedokteran dan Ilmu Kesehatan
UIN Alauddin Makassar




Dr. dr. Syatirah, Sp.A., M.Kes
NIP. 19800701 200604 2 002

PERNYATAAN KEASLIAN SKRIPSI

Mahasiswa yang bertanda tangan dibawah ini :

Nama : Ade Aulya Apriliani
NIM : 70200117106
Tempat/Tanggal Lahir : Ujung Pandang 15 April 1999
Jur/Prodi/Konsentrasi : Kesehatan Masyarakat/ K3
Fakultas : Kedokteran dan Ilmu Kesehatan
Alamat : Jln Abd dg sirua lrg 5
Judul : Hubungan Persepsi Dengan Terbentuknya
Budaya Kesehatan dan Keselamatan Kerja Pada
Pekerja di PT. Pelabuhan Indonesua (Persero)
Cabang Terminal Petikemas Makassar Tahun
2021

Menyatakan dengan sesungguhnya dengan penuh kesadaran bahwa skripsi ini adalah benar hasil karya sendiri. Jika di kemudian hari terbukti bahwa ini merupakan duplikat., tiruan, plagiat atau dibuat oleh orang lain sebagian atau seluruhnya, maka skripsi dan gelar yang diperoleh karenanya batal demi hukum.

Samata-Gowa, Februari 2022

UNIVERSITAS ISLAM NEGERI
AL AUDDIN

Penyusun



Ade Aulya Apriliani

70200117106

KATA PENGANTAR



Tiada kata yang paling indah selain puji dan syukur kepada Allah SWT, yang telah menentukan segala sesuatu berada di tangan-Nya, sehingga tidak ada setetes embun pun dan segelintir jiwa manusia yang lepas dari ketentuan dan ketetapan-Nya. Dan tak lupa juga kita haturkan salam dan shalawat kepada baginda Rasullulah SAW, sang motivator sejati bagi umat Islam. Alhamdulillah atas hidayah dan inayah-Nya, penulis dapat menyelesaikan penyusunan Skripsi ini yang berjudul “*Hubungan Persepsi Dengan Terbentuknya Budaya Kesehatan Dan Keselamatan Kerja (K3) Pada Pekerja Di PT. Pelabuhan Indonesia (Persero) Cabang Terminal Petikemas Tahun 2021*” yang merupakan syarat dalam rangka menyelesaikan studi untuk menempuh gelas Sarjana Kesehatan Masyarakat di Fakultas Kedokteran dan Ilmu Kesehatan Universitas Islam Negeri Alauddin Makassar.

Penulis menyadari bahwa skripsi ini masih jauh dari kesempurnaan. segala bentuk kekurangan dalam penyusunan ini karena tak luput dari keterbatasan kemampuan dan pengetahuan yang dimiliki penulis. Namun dengan segala kerendahan hati, besar harapan penulis, semoga dengan skripsi ini dapat memberikan manfaat bagi penulis khususnya dan bagi pihak lain pada umumnya.

Dalam penyusunan skripsi ini, penulis mendapatkan bantuan serta dukungan yang diberikan berupa bimbingan yang sangat berharga dari pihak mulai dari pelaksanaan hingga penyusunan skripsi ini. Oleh karena itu, pada kesempatan ini penulis ingin mengucapkan terima kasih yang sebesar-besarnya kepada orang-orang yang penulis hormati dan cintai yang membantu secara langsung maupun tidak langsung selama pembuatan skripsi ini. Terutama kepada kedua orang tua bapak saya Anshar dan almh ibu saya St. Aminah yang senantiasa mendoakan serta memberikan semangat yang luar biasa dan dukungan berupa moril maupun material. Untuk saudara-saudaraku yang turut berpartisipasi dalam

memberikan semangat serta mendoakan saya untuk dapat menyelesaikan skripsi ini.

dengan kerendahan hati penulis menghaturkan terima kasih kepada :

1. Bapak Prof. Drs. Hamdan Juhannis, M. A, Ph. D, selaku Rektor Universitas Islam Negeri Alauddin Makassar.
2. Ibu Dr. dr. Syatirah Jalaluddin, Sp. A, M.Kes, selaku Dekan Fakultas Kedokteran dan Ilmu Kesehatan Universitas Islam Negeri Alauddin Makassar.
3. Para Pembantu Dekan, Staf Dosen dan Staf Administrasi Fakultas Kedokteran dan Ilmu Kesehatan yang telah banyak memberikan bantuan selama menempuh perkuliahan.
4. Bapak Abd. Majid HR Lagu, SKM., M.Kes selaku Ketua Jurusan Kesehatan Masyarakat Universitas Islam Negeri Alauddin Makassar.
5. Bapak Dr. Hasbi Ibrahim, SKM., M.Kes selaku Pembimbing I dan dosen perkuliahan yang telah meluangkan waktu, tenaga dan pikirannya dalam memberikan bimbingan kepada penulis hingga selesainya penulisan skripsi ini serta memberikan banyak ilmu selama perkuliahan.
6. Ibu Dr. Andi Susilawaty, S.Si., M.Kes Pembimbing II dan dosen perkuliahan yang telah memberikan bimbingan, pengarahan dan masukan dalam penyusunan skripsi ini serta memberikan banyak ilmu selama perkuliahan.
7. Ibu Lilis Widya Astuti, SKM., M.KL selaku Penguji Kompetensi yang dengan ikhlas memberikan saran dan masukan kepada penulis dalam menyelesaikan skripsi ini.

8. Bapak Yusran, S.Thi, M.Hum selaku Penguji Integrasi Keislaman yang telah banyak memberikan masukan dan arahan kepada penulis selama proses penyelesaian skripsi.
9. Segenap Dosen dan Staf Jurusan Kesehatan Masyarakat yang telah memberikan ilmunya selama proses perkuliahan.
10. General Maneger PT. Pelabuhan Indonesia (Persero) Cabang Terminal Petikemas Makassar yang telah bersedia memberikan informasi dan mendampingi pada saat proses penelitian
11. Para pekerja bagian bongkar muat yang telah bersedia menjadi responden dan mengisi kuesioner langsung dan sebagian menggunakan kuesioner pada google form pada penelitian ini serta telah memberikan informasi kepada peneliti.
12. Terimakasih untuk diriku sendiri sudah bisa melewati semua ini dan bisa sampai ke tahap ini, dan melewati begitu banyak cobaan dan rintangan-rintangan yang menghalangi.
13. Terima kasih kepada saudara-saudariku *Anthophila* 2017 seperjuangan di jurusan Kesehatan Masyarakat, teman kelas kesmas D, sahabatku cewek-cewek cantikku pada peminatan kesehatan dan keselamatan kerja (K3), dan khususnya terimakasih kepada sahabat-sahabatku di secret tamarunang yang paling saya sayangi, yang selalu membantu pada saat proses perkuliahan, serta sahabat-sahabatku yang telah membantu saya sehingga saya bisa sampai ke tahap ini dan telah memberi dukungan moril, moral maupun material serta saran dalam penyelesaian skripsi ini.
14. Semua pihak yang tidak bisa penulis sebutkan satu persatu yang telah membantu kelancaran penelitian dan penyusunan skripsi. Semoga skripsi

ini dapat bermanfaat bagi penulis pada khususnya dan bagi pembaca pada umumnya.

Atas segala bentuk perhatian dan bantuan dari semua pihak yang ikut berkontribusi dalam penulisan ini, penulis menghaturkan doa kepada Allah swt. semoga diberikan balasan oleh-Nya dengan pahala yang berlipat ganda.


Dengan penuh kerendahan hati, penulis mengharapkan kritikan dan saran yang membangun guna penyempurnaan penulisan skripsi. Akhir kata, penulis mengharapkan semoga tujuan dari pembuatan skripsi ini dapat tercapai dengan yang diharapkan.

Gowa, November 2021

Penulis



Ade Aulya Apriliani



DAFTAR ISI

HALAMAN JUDUL	
PERNYATAAN KEASLIAN SKRIPSI.....	iii
KATA PENGANTAR.....	iv
DAFTAR TABEL	x
DAFTAR GAMBAR.....	xii
DAFTAR LAMPIRAN	xiii
ABSTRAK	xiv
BAB 1 PENDAHULUAN	1
A. Latar Belakang	1
B. Rumusan Masalah	5
C. Definisi Operasional dan Kriteria Objektif	5
D. Kajian Pustaka.....	9
E. Hipotesis Penelitian.....	14
F. Tujuan dan Manfaat Penelitian	15
BAB II TINJAUAN PUSTAKA.....	18
A. Tinjauan Tentang Keselamatan dan Kesehatan Kerja (K3).....	18
B. Tinjauan Tentang Kecelakaan Kerja.....	19
C. Tinjauan Tentang Sistem Manajemen K3 (SMK3)	22
D. Tinjauan Tentang Budaya Kesehatan dan Keselamatan Kerja (K3).....	24
E. Tinjauan Tentang Bongkar Muat	36
F. Kerangka Teori.....	38
G. Karangka Konsep	39
BAB III METODOLOGI PENELITIAN	40
A. Jenis Penelitian.....	40
B. Lokasi dan Waktu Penelitian	40
C. Populasi dan Sampel Penelitian	40
D. Metode Pengumpulan Data	42
E. Sumber Data.....	43

F. Instrumen Penelitian.....	43
G. Teknik pengolahan dan Analisis data	43
BAB IV HASIL PENELITIAN DAN PEMBAHASAN.....	46
A. Hasil Penelitian	46
B. Pembahasan.....	58
BAB V PENUTUP.....	70
A. Kesimpulan	70
B. Saran.....	70
DAFTAR PUSTAKA	xiv
LAMPIRAN	



DAFTAR TABEL

Tabel 1.1	Tabel Kajian Pustaka.....	11
Tabel 3.1	Hasil Perhitungan Sampel Tenaga Kerja pada Proses Bongkar Muat di PT. Pelabuhan Indonesia (Persero) Cabang Terminal Petikemas Makassar	35
Tabel 4.1	Distribusi Responden Berdasarkan Usia Pada Pekerja di PT. Pelabuhan Indonesia (Persero) Cabang Terminal Petikemas Tahun 2021	41
Tabel 4.2	Distribusi Responden Berdasarkan Pendidikan Terakhir Pada Pekerja di PT. Pelabuhan Indonesia (Persero) Cabang Terminal Petikemas Tahun 2021.....	41
Tabel 4.3	Distribusi Responden Berdasarkan Masa Kerja Pada Pekerja di PT. Pelabuhan Indonesia (Persero) Cabang Terminal Petikemas Tahun 2021.....	42
Tabel 4.4	Distribusi Responden Berdasarkan Persepsi pekerja mengenai Komitmen Manajemen Pada Pekerja di PT. Pelabuhan Indonesia (Persero) Cabang Terminal Petikemas Tahun 2021	42
Tabel 4.5	Distribusi Responden Berdasarkan Persepsi pekerja tentang Peraturan dan Prosedur Pada Pekerja di PT. Pelabuhan Indonesia (Persero) Cabang Terminal Petikemas Tahun 2021	43
Tabel 4.6	Distribusi Responden Berdasarkan Persepsi pekerja tentang Komunikasi Pada Pekerja di PT. Pelabuhan Indonesia (Persero) Cabang Terminal Petikemas Tahun 2021	43
Tabel 4.7	Distribusi Responden Berdasarkan Persepsi pekerja tentang Kompetensi Pekerja di PT. Pelabuhan Indonesia (Persero) Cabang Terminal Petikemas Tahun 2021	44

Tabel 4.8	Distribusi Responden Berdasarkan Persepsi pekerja tentang Keterlibatan Pekerja di PT. Pelabuhan Indonesia (Persero) Cabang Terminal Petikemas Tahun 2021	44
Tabel 4.9	Distribusi Responden Berdasarkan persepsi pekerja tentang Lingkungan Kerja Pada Pekerja di PT. Pelabuhan Indonesia (Persero) Cabang Terminal Petikemas Tahun 2021	45
Tabel 4.10	Distribusi Responden Berdasarkan terbentuknya Budaya K3 Pada Pekerja di PT. Pelabuhan Indonesia (Persero) Cabang Terminal Petikemas Tahun 2021	45
Tabel 4.11	Distribusi Berdasarkan Hubungan Persepsi pekerja tentang Komitmen Manajemen dengan terbentuknya Budaya K3 Pada Pekerja di PT. Pelabuhan Indonesia (Persero) Cabang Terminal Petikemas Tahun 2021	46
Tabel 4.12	Distribusi Berdasarkan Hubungan Persepsi pekerja tentang Peraturan dan Prosedur K3 dengan terbentuknya Budaya K3 Pada Pekerja di PT. Pelabuhan Indonesia (Persero) Cabang Terminal Petikemas Tahun 2021	47
Tabel 4.13	Distribusi Berdasarkan Hubungan persepsi pekerja tentang Komunikasi dengan terbentuknya Budaya K3 Pada Pekerja di PT. Pelabuhan Indonesia (Persero) Cabang Terminal Petikemas Tahun 2021	48
Tabel 4.14	Distribusi Berdasarkan Hubungan Persepsi pekerja tentang Kompetensi Pekerja dengan terbentuknya Budaya K3 Pada Pekerja di PT. Pelabuhan Indonesia (Persero) Cabang Terminal Petikemas Tahun 2021	49
Tabel 4.15	Distribusi Berdasarkan Hubungan Persepsi pekerja tentang Keterlibatan Pekerja dengan terbentuknya	

	Budaya K3 Pada Pekerja di PT. Pelabuhan Indonesia (Persero) Cabang Terminal Petikemas Tahun 2021.....	50
Tabel 4.16	Distribusi Berdasarkan Hubungan Persepsi pekerja tentang Lingkungan Kerja dengan terbentuknya Budaya K3 Pada Pekerja di PT. Pelabuhan Indonesia (Persero) Cabang Terminal Petikemas Tahun 2021.....	51

DAFTAR GAMBAR

Tabel 3.1	Kerangka Teori.....	31
Tabel 3.2	Kerangka Konsep.....	32



DAFTAR LAMPIRAN

- Lampiran 1 Lembar Persetujuan Menjadi Responden
- Lampiran 2 Kuesioner Penelitian
- Lampiran 3 Lembar Rekomendasi Etik
- Lampiran 4 Permohonan Izin Penelitian
- Lampiran 5 Surat Izin Penelitian dari BKPMMD Prov. Sul-Sel
- Lampiran 6 Master Tabel
- Lampiran 7 Output SPSS
- Lampiran 8 Dokumentasi Penelitian
- Lampiran 9 Surat Keterangan Telah Melakukan Penelitian
- Lampiran 10 Riwayat Hidup Peneliti



ABSTRAK

Nama : Ade Aulya Apriliani
NIM : 70200117106
Judul : **Hubungan Persepsi Dengan Terbentuknya Budaya Kesehatan Dan Keselamatan Kerja (K3) Pada Pekerja Di PT. Pelabuhan Indonesia (Persero) Cabang Terminal Petikemas Tahun 2021**

Kejadian kecelakaan di tempat kerja secara terus menerus mengalami peningkatan yang disebabkan kurangnya pengendalian akan penerapan budaya Keselamatan dan Kesehatan Kerja (K3) yang dapat menurunkan produktifitas kerja. Budaya K3 dapat terbentuk dari beberapa faktor dominan, seperti komitmen top management, Peraturan dan prosedur K3, komunikasi, kompetensi pekerja, keterlibatan pekerja dan lingkungan kerja.

Penelitian ini bertujuan untuk mengetahui hubungan antara persepsi dengan terbentuknya budaya K3 pada pekerja di PT. Pelabuhan Indonesia (Persero) Cabang Terminal Petikemas Makassar. Jenis penelitian ini yaitu kuantitatif dengan desain analitik menggunakan pendekatan *cross secsional study*. Populasi dalam penelitian ini sebanyak 162 pekerja yaitu seluruh pekerja yang bekerja pada bagian bongkar muat. Dalam menentukan banyak sampel pada penelitian ini menggunakan rumus *Slovin*.

Berdasarkan hasil analisis uji *Chi-Square* menunjukkan bahwa terdapat hubungan yang signifikan antara persepsi pekerja mengenai manajemen komitmen ($p=0.005$), persepsi pekerja mengenai peraturan dan prosedur K3 ($p=0.000$), persepsi pekerja mengenai komunikasi ($p=0.003$), persepsi pekerja mengenai kompetensi pekerja ($p=0.000$), persepsi keterlibatan pekerja ($p=0.000$) dan persepsi pekerja mengenai lingkungan kerja ($p=0.000$) dengan terbentuknya budaya K3 pada Pekerja di PT. Pelabuhan Indonesia (Persero) Cabang Terminal Petikemas. Peneliti merekomendasikan agar pihak perusahaan lebih memperhatikan penerapan budaya K3 bagi pekerja yang dapat meningkatkan produktifitas kerja.

Kata kunci : **Persepsi pekerja tentang Komitmen Manajemen, Peraturan dan Prosedur K3, Komunikasi, Kompetensi Pekerja, Keterlibatan Pekerja dalam K3 , Lingkungan Kerja, Budaya K3**

BAB I

PENDAHULUAN

A. Latar Belakang

Keselamatan dan Kesehatan Kerja (K3) adalah salah satu bentuk upaya untuk menciptakan tempat kerja yang aman, sehat, bebas dari pencemaran lingkungan sehingga dapat melindungi dan bebas dari kecelakaan pada akhirnya dapat meningkatkan efisiensi dan produktifitas kerja. Kecelakaan kerja tidak saja menimbulkan korban jiwa tetapi juga kerugian materi bagi pekerja dan perusahaan, tetapi dapat mengganggu proses produksi secara menyeluruh, merusak lingkungan yang pada akhirnya akan berdampak pada masyarakat luas (Nurhayati, 2018)

Pelabuhan menurut Peraturan Pemerintah Republik Indonesia Nomor 69 Tahun 2001 tentang Kepelabuhanan, mendefinisikan bahwa pelabuhan adalah tempat yang terdiri dari daratan dan perairan di sekitarnya dengan batas-batas tertentu sebagai tempat kegiatan pemerintahan dan kegiatan ekonomi dipergunakan sebagai tempat kapal bersandar, berlabuh, naik turun penumpang dan/atau bongkar muat barang yang dilengkapi dengan fasilitas keselamatan pelayaran dan kegiatan penunjang pelabuhan serta sebagai tempat perpindahan intra dan antar moda transportasi.

Pada proses bongkar muat di pelabuhan petikemas dilakukan dengan menggunakan alat bantu angkat yaitu *crane*. Menurut Peraturan Menteri Tenaga Kerja dan Transmigrasi RI No.Per.05/MEN/1985 tentang pesawat angkat dan angkut, yang dimaksud alat angkat dan angkut, yaitu alat yang di konstruksi atau dibuat khusus untuk mengangkat naik dan menurunkan muatan. Alat bantu yang digunakan untuk mempercepat pekerjaan seperti *rubber tyred gantry crane* (RTG), *container crane*, dan *truck*. Pengoperasian alat bantu angkat dan angkut

seperti *rubber tyred gantry crane* (RTG) dan *Container Crane* (CC) untuk kegiatan bongkar muat memiliki potensi kecelakaan kerja yang sangat tinggi. Jika tidak dikendalikan, potensi bahaya tersebut dapat menyebabkan kecelakaan kerja yang berakibat pada kerugian ekonomi maupun non ekonomi pada perusahaan.

Menurut *International Labour Organization* (ILO) tahun 2018 setiap tahun ada lebih dari 250 juta kecelakaan di tempat kerja dan lebih dari 160 juta pekerja menjadi sakit karena bahaya di tempat kerja terlebih lagi 1,2 juta pekerja meninggal akibat kecelakaan dan sakit di tempat kerja. Angka menunjukkan biaya manusia dan sosial dari produksi terlalu tinggi. Ancaman kecelakaan kerja di industri masih sangat tinggi, menurut data Badan Penyelenggara Jaminan Sosial (BPJS) pada tahun 2018, ketenagakerjaan mengantongi data kasus kecelakaan kerja sebanyak 157.313 kasus. Sementara itu menurut data Badan Pusat Statistik (BPS) pada tahun 2018 sebanyak 58,76% dari total angkatan kerja Indonesia. Hal tersebut berdampak pada kesadaran pentingnya perilaku selamat dalam bekerja.

Pada tahun 2017 data Biro Pusat Statistik (BPS) memperlihatkan angka kecelakaan kerja yang dilaporkan sebanyak 123.041 kasus, sementara itu sepanjang tahun 2018 mencapai 173.105 kasus. Setiap tahunnya rata-rata BPJSTK melayani 130.000 kasus kecelakaan kerja dari kasus ringan sampai dengan kasus yang berat ungkap Direktur Pelayanan BPJS Ketenagakerjaan. Data-data kecelakaan kerja yang dipaparkan sebelumnya tidak secara khusus memuat informasi kecelakaan kerja di konstruksi, namun beberapa sumber seperti BPJS Ketenagakerjaan mencatat paling tidak 30% kasus kecelakaan kerja terjadi di sektor konstruksi. Dengan jumlah porsi tenaga kerja yang besar dan juga risiko yang besar membuat kecelakaan kerja di sektor konstruksi merupakan aspek yang perlu diperhatikan (Kemenkes, 2019).

Budaya keselamatan merupakan sekumpulan norma atau sikap, peranperan dan sosial serta praktek-praktek teknologi yang memperhatikan bagaimana meminimalkan paparan bahaya/kecelakaan terhadap kondisi pekerja, manajemen, konsumen dan masyarakat. Budaya keselamatan total memerlukan keterlibatan yang berkelanjutan dari pekerja operasional seperti pekerja harian. Pekerja bagian produksi atau operasional mengerti dimana barang-barang keselamatan ditempatkan dan kapan perilaku tidak aman muncul (Rahman et al., 2021).

Pernyataan bahwa budaya K3 dapat terbentuk dari beberapa faktor dominan, seperti Komitmen top management, Peraturan dan prosedur K3, Komunikasi, Kompetensi pekerja, Keterlibatan pekerja, Lingkungan kerja, dibuktikan dalam beberapa penelitian. Salah satunya adalah penelitian yang dilakukan oleh Desti apriani di PT. Ukindo (AE Group) tahun 2017, penelitian tersebut terbukti bahwa beberapa faktor dominan tersebut berpengaruh dengan terbentuknya budaya K3. Seperti yang diliat bahwa perusahaan telah memenuhi persyaratan dan indikator dalam budaya K3 di perusahaan seperti komitmen *top management* membuat kebijakan K3, peraturan dan prosedur kerja yang aman, mengkomunikasikan kepada pekerja, serta berusaha menciptakan lingkungan kerja yang aman dan nyaman bagi pekerja.

PT. Pelabuhan Indonesia (Persero) cabang Terminal Petikemas Makassar merupakan salah satu Badan Usaha Milik Negara yang mempunyai jumlah pekerja sebanyak 1.978 orang yang terdiri dari tenaga kerja shift dan nonshift. Terminal Petikemas merupakan salah satu segmen usaha yang ditawarkan oleh PT. Pelabuhan Indonesia (Persero) kepada pengguna jasa kepelabuhanan khususnya jasa pelayanan petikemas, yang berfungsi untuk melayani kegiatan bongkar muat Petikemas, penumpukan petikemas, *receiving*

atau *delivery* (penerimaan atau pengiriman) Petikemas dan kegiatan penunjang lainnya. Sebagai informasi tambahan, saat ini sebagian besar barang yang diangkut melalui kapal laut dilakukan dengan menggunakan petikemas, baik itu kegiatan petikemas ekspor impor maupun untuk kegiatan Petikemas antar pulau.

Berdasarkan hasil survei awal, dimana 2 tahun terakhir, dalam kurun waktu 2019-2020 mengalami peningkatan kasus kecelakaan kerja, yaitu pada tahun 2019 telah terjadi insiden sebanyak 7 kali, dan pada tahun 2020 kejadian meningkat sebanyak 12 kali. Kecelakaan kerja paling sering terjadi pada proses bongkar muat, potensi bahaya yang dapat ditimbulkan salah satunya adalah kemungkinan petikemas terjatuh saat dipindahkan, tertimpa petikemas atau alat berat yang digunakan pada saat bekerja, kemungkinan menabrak dll.

Tingginya kasus kecelakaan kerja yang terjadi pada pekerja di PT.Pelabuhan Indonesia (Persero) Cabang Terminal Petikemas Makassar ini menunjukkan kalau perlindungan kerja bagi para pekerja masih terbilang rendah. Meski, sebagian perusahaan sudah menerapkan sistem keselamatan kerja bagi karyawannya, namun sebagian besar masih belum memenuhi standar keselamatan kerja. Selanjutnya diingatkan kembali soal pentingnya Keselamatan dan Kesehatan Kerja (K3).

Guna meningkatkan Keselamatan dan Kesehatan Kerja, PT. Pelabuhan Indonesia (Persero) Cabang Terminal Petikemas Makassar menetapkan budaya perusahaan sebagai pedoman kerja bagi seluruh elemen Pelabuhan Indonesia. Budaya perusahaan ini diperlukan guna mencapai visi Pelabuhan Indonesia yakni berkomitmen memacu integrasi logistik dengan layanan jasa pelabuhan yang prima. Budaya perusahaan ini diperlukan untuk membentuk karakter para pegawai dalam memberikan layanan jasa kepelabuhanan. Budaya perusahaan dibentuk sebagai pedoman pegawai dalam bertindak, bersikap, dan berperilaku.

Berdasarkan uraian diatas, maka peneliti tertarik untuk melakukan penelitian mengenai “*Hubungan Persepsi Dengan Terbentuknya Budaya Kesehatan Dan Keselamatan Kerja (K3) Pada Pekerja Di PT. Pelabuhan Indonesia (Persero) Cabang Terminal Petikemas Tahun 2021*”

B. Rumusan Masalah

Berdasarkan latar belakang tersebut, maka perumusan masalah penelitian ini adalah Hubungan Persepsi Dengan Terbentuknya Budaya Kesehatan Dan Keselamatan Kerja (K3) Pada Pekerja Di PT. Pelabuhan Indonesia (Persero) Cabang Terminal Petikemas Tahun 2021?

C. Definisi Operasional dan Kriteria Objektif

Berikut ini definisi operasional dari variable yang diteliti :

1. Variable Terikat

Budaya K3 dalam penelitian ini yaitu mengenai persepsi pekerja tentang ke-6 komponen yang merupakan faktor dominan dalam pembentukan budaya K3 yaitu komitmen manajemen, peraturan dan prosedur K3, komunikasi K3, kompetensi pekerja, lingkungan kerja, keterlibatan pekerja dalam K3.

Kriteria Objektif :

- 1) Baik (Berbudaya) : dikatakan baik (berbudaya), apabila skor dari ke 6 komponen ≥ 3 komponen yang kategori baik.
- 2) Kurang baik (Tidak berbudaya) : dikatakan tidak baik (tidak berbudaya), apabila skor dari ke 6 komponen < 3 komponen yang kategori tidak baik

2. Variabel Bebas

a. Komitmen Manajemen

Komitmen manajemen dalam penelitian ini yaitu persepsi pekerja mengenai dukungan dari pihak manajemen untuk mencapai keberhasilan dalam menjalankan program keselamatan kerja. Menggunakan kuesioner yang terdiri dari 4

pernyataan positif apabila menjawab Ya = 1 dan Tidak = 0, dan 2 pernyataan negatif apabila menjawab Ya = 0 dan Tidak = 1

Kriteria Objektif :

- 1) Kurang baik : bila skor jawaban 0-3
- 2) Baik : bila skor jawaban 4-6

b. Peraturan dan Prosedur K3

Peraturan dan prosedur K3 dalam penelitian ini yaitu persepsi pekerja mengenai cara dalam melakukan pekerjaan mulai awal hingga akhir yang didahului dengan penilaian resiko terhadap pekerjaan tersebut yang mencakup keselamatan dan kesehatan terhadap karyawan. Menggunakan kuesioner yang terdiri dari 3 pernyataan positif apabila menjawab Ya = 1 dan Tidak = 0, dan 3 pernyataan negatif apabila menjawab Ya = 0 dan Tidak = 1

Kriteria objektif :

- 1) Kurang baik : bila skor jawaban 0-3
- 2) Baik : bila skor jawaban 4-6

c. Komunikasi

Komunikasi K3 dalam penelitian ini yaitu persepsi pekerja mengenai penyampaian informasi yang meliputi adanya jalur informasi yang baik dari pihak manajemen kepada para pekerja maupun sebaliknya dan antar sesama pekerja di tempat kerja. Menggunakan kuesioner yang terdiri dari 3 pernyataan positif apabila menjawab Ya = 1 dan Tidak = 0, dan 3 pernyataan negatif apabila menjawab Ya = 0 dan Tidak = 1

Kriteria Objektif :

- 1) Kurang baik : bila skor jawaban 0-3
- 2) Baik : bila skor jawaban 4-6

d. Kompetensi Pekerja

Kompetensi pekerja dalam penelitian ini yaitu persepsi pekerja mengenai kombinasi antara pengetahuan, keterampilan dan kepribadian yang dapat meningkatkan kinerja karyawan sehingga mampu memberikan kontribusi terhadap kesuksesan organisasi. Menggunakan kuesioner yang terdiri dari 4 pernyataan positif apabila menjawab Ya = 1 dan Tidak = 0, dan 2 pernyataan negatif apabila menjawab Ya = 0 dan Tidak = 1

Kriteria objektif :

- 1) Kurang baik : bila skor jawaban 0-3
- 2) Baik : bila skor jawaban 4-6

e. Keterlibatan Pekerja dalam K3

Keterlibatan pekerja dalam penelitian ini yaitu persepsi pekerja mengenai keikutsertaan seluruh pekerja dalam kegiatan K3. Menggunakan kuesioner yang terdiri dari 4 pernyataan positif apabila menjawab Ya = 1 dan Tidak = 0, dan 2 pernyataan negatif apabila menjawab Ya = 0 dan Tidak = 1

Kriteria Objektif :

- 1) Kurang baik : bila skor jawaban 0-3
- 2) Baik : bila skor jawaban 4-6

f. Lingkungan Kerja

Lingkungan kerja dalam penelitian ini yaitu persepsi pekerja mengenai kehidupan sosial, psikologi, dan fisik dalam perusahaan yang berpengaruh terhadap pekerja dalam melaksanakan tugasnya. Menggunakan kuesioner yang terdiri dari 3 pernyataan positif apabila menjawab Ya = 1 dan Tidak = 0, dan 3 pernyataan negatif apabila menjawab Ya = 0 dan Tidak = 1

Kriteria Objektif :

- 1) Kurang baik : bila skor jawaban 0-3
- 2) Baik : bila skor jawaban 4-6



D. Kajian Pustaka

Tabel 1.1 Tabel Sintesa Tentang Budaya K3

No.	Judul/Peneliti/Tahun	Tujuan	Karakteristik			Hasil
			Subjek	Instrumen	Metode	
1.	Pengaruh antara faktor pembentuk budaya kesematan kerja dengan <i>safety behavior</i> pada pekerja di PT. Pertamina (Persero) Terminal BBM Banjarmasin Tahun 2018	Tujuan penelitian ini adalah untuk menganalisis pengaruh faktor pembentuk budaya keselamatan kerja (komitmen manajemen, peraturan dan prosedur, keterlibatan kerja, lingkungan sosial, dan komunikasi) dengan <i>safety behaviour</i> pada pekerja di PT. Pertamina (Persero) Terminal BBM Banjarmasin	Pekerja di PT. Pertamina (Persero) Terminal BBM Banjarmasin	<i>Quisioner</i>	Jenis penelitian survei analitik dengan pendekatan <i>cross sectional</i>	Hasil penelitian menunjukkan sebagian pekerja memiliki respon yang baik terhadap faktor pembentuk budaya keselamatan kerja berdasarkan komunikasi yaitu 93,3% (28 pekerja). Dari hasil kuesioner faktor pembentuk budaya keselamatan kerja (komunikasi), respon pekerja 5 terhadap komunikasi tergolong baik. Dapat disimpulkan bahwa perusahaan telah memberikan stimulus yang baik terhadap pekerja mengenai keselamatan kerja, yang diwujudkan dalam aktivitas perusahaan yang berupa morning briefing setiap dua kali seminggu, safety sign, safety induction yang

						dilakukan bagi pekerja baru dan visitor
2	Budaya K3 pada Proyek Apartemen Royal Sentul Park tahun 2020. Muhammad Iqbal Yahya dan Ketut Sucita	Penelitian ini bertujuan untuk mengetahui budaya K3 pada proyek Apartemen Royal Sentul Park berdasarkan konsep budaya K3 unggul.	Pada Proyek Apartemen Royal Sentul Park. Yang dijadikan sebagai narasumber penelitian adalah Ibu Anis Herawati sebagai quality assurance yang bertanggungjawab terhadap perencanaan dan pelaksanaan program K3 proyek serta Bapak Fauzan sebagai rigger (juru ikat) crane/pekerja lapangan.	<i>Wawancara dan Observational</i>	Deskriptif presentase	Budaya Keselamatan dan Kesehatan Kerja pada proyek Apartemen Royal Sentul Park dinilai memuaskan karena mendapatkan nilai presentase sebesar 86,03%. Usaha-usaha peningkatannya yaitu melakukan inspeksi lapangan gabungan yang diikuti pihak manajemen dari seluruh stakeholder dalam proyek, pelatihan K3 ataupun pemberian materi perihal K3 yang diberikan kepada pekerja secara konsisten tiap minggunya, mengajak seluruh staff untuk bergilir memberikan materi K3 di setiap safety morning, pemberian denda yang benar-benar diberlakukan kepada seluruh pihak dalam proyek, dan memberikan pelatihan tanggap darurat, guna mengantisipasi pekerja dan karyawan jika terjadi suatu

						bencana.
3	<p>Pengaruh Budaya K3 Dengan Keselamatan Kerja Pada Pekerja di PT. Ukindo (AEP Group) Blankahan Kab. Langkat 2017.</p> <p>Nama Peneliti : Desti Apriai</p>	Mengetahui pengaruh budaya K3 dengan keselamatan kerja pada pekerja pabrik kelapa sawit di PT. Ukindo Blankahan Kab. Langkat pada tahun 2017.	Pada Pekerja di PT. Ukindo (AEP Group) Blankahan Kab. Langkat	<i>Quisioner</i>	Metode penelitian studi korelasi (<i>Correlations Study</i>)	Ada pengaruh yang signifikan antara Komitmen top Management, Peraturan dan Prosedur K3, Lingkungan Kerja dan Keterlibatan Pekerja dalam K3 dengan Keselamatan Kerja di PT. Ukindo Blankahan. Dan Tidak ada pengaruh yang signifikan antara Komunikasi Pekerja dan Kompetensi Pekerja dengan Keselamatan Kerja di PT. Ukindo Blankahan.
4	<p>Komponen Budaya K3 dan Perilaku Aman Pekerja di Bagian Coal And Ash Handling PT. PJB UBJ O&M Paiton Unit 9</p> <p>Nama Peneliti : Andita Rizky Riswanda</p>	Untuk mengkaji komponen budaya K3 dan perilaku aman pada pekerja di bagian Coal And Ash Handling PT. PJB UBJ O&M Paiton Unit 9	Pada pekerja di bagian Coal And Ash Handling PT. PJB UBJ O&M Paiton Unit 9	<i>Quisioner dan wawancara</i>	Jenis penelitian yang digunakan adalah penelitian deskriptif dengan pendekatan kuantitatif	Hasil pengukuran persepsi komponen budaya K3 seluruhnya termasuk kategori yang baik yang terdiri dari komitmen manajemen yang telah memiliki kebijakan K3 sudah sesuai dengan PP No. 50 tahun 2012, peraturan dan prosedur K3 yang telah tertulis dan ditempel di setiap area kerja, komunikasi pekerja yang efektif, kompetensi pekerja,

						keterlibatan pekerja dalam K3 seperti pelaporan apabila terjadi kecelakaan kerja, pelaporan apabila terdapat alat-alat yang rusak, pelaksanaan 5R, simulasi tanggap darurat dan pekerja dapat memberikan saran dan lingkungan kerja yang kondusif.
5	Pengaruh Antara Pengetahuan, Sikap, dan Perilaku Karyawan dengan Penerapan Budaya Keselamatan dan Kesehatan Kerja Tahun 2015. Ending Purnawati Rahayu	Penelitian ini ingin mengetahui pengaruh pengetahuan, sikap, dan perilaku terhadap terbentuknya Budaya K3	PT. Mustika Ratu Jl. Raya Bogor KM 26,4 Ciracas Jakarta Timur.	<i>Observational, wawancara, kuisioner</i>	Penelitian ini bersifat kuantitatif. Teknik pengambilan sampel dengan menggunakan teknik simple random sampling.	Berdasarkan hasil uji statistik didapatkan nilai Pvalue lebih kecil dari α (0,05) sehingga dapat disimpulkan terdapat pengaruh yang bermakna antara pengetahuan, sikap dan perilaku dengan penerapan manajemen budaya K3. Berdasarkan hasil penelitian yang telah dilaksanakan di bidang Produksi PT. Mustika Ratu dapat diambil kesimpulan sebagai berikut yaitu pengetahuan, sikap dan perilaku serta penerapan manajemen budaya K3 sudah

						baik, terhadap pengaruh antara pengetahuan, sikap dan perilaku terhadap penerapan manajemen budaya K3, dan tidak terdapat pengaruh antara karakteristik (umur, pendidikan dan jenis kelamin) terhadap penerapan manajemen budaya K3
--	--	--	--	--	--	---

Berdasarkan kajian pustaka diatas dapat disimpulkan bahwa Perbedaan dari penelitian ini dan penelitian sebelumnya terletak pada variabel yang diteliti yaitu pada variabel independent dan dependent, selain itu juga terdapat perbedaan pada lokasi penelitian.

E. Hipotesis Penelitian

1. Hipotesis null (Ho)

- a. Tidak ada hubungan persepsi pekerja tentang komitmen manajemen dengan terbentuknya budaya K3 pada pekerja di PT. Pelabuhan Indonesia (Persero) cabang Terminal Petikemas Makassar tahun 2021.
- b. Tidak ada hubungan persepsi pekerja tentang peraturan dan prosedur K3 dengan terbentuknya budaya K3 pada pekerja di PT. Pelabuhan Indonesia (Persero) cabang Terminal Petikemas Makassar tahun 2021.
- a. Tidak ada hubungan persepsi pekerja tentang komunikasi dengan terbentuknya budaya K3 pada pekerja di PT. Pelabuhan Indonesia (Persero) cabang Terminal Petikemas Makassar tahun 2021.
- b. Tidak ada hubungan persepsi pekerja tentang kompetensi Pekerja dengan terbentuknya budaya K3 pada pekerja di PT. Pelabuhan Indonesia (Persero) cabang Terminal Petikemas Makassar tahun 2021.
- c. Tidak ada hubungan persepsi pekerja tentang keterlibatan pekerja dengan terbentuknya budaya K3 pada pekerja di PT. Pelabuhan Indonesia (Persero) cabang Terminal Petikemas Makassar tahun 2021.
- d. Tidak ada hubungan persepsi pekerja tentang lingkungan kerja dengan terbentuknya budaya K3 pada pekerja di PT. Pelabuhan Indonesia (Persero) cabang Terminal Petikemas Makassar tahun 2021.

2. Hipotesis Alternatif (Ha)

- a. Ada hubungan persepsi pekerja tentang komitmen manajemen dengan terbentuknya budaya K3 pada pekerja di PT. Pelabuhan Indonesia (Persero) cabang Terminal Petikemas Makassar tahun 2021.
- b. Ada hubungan persepsi pekerja tentang peraturan dan prosedur K3 dengan terbentuknya budaya K3 pada pekerja di PT. Pelabuhan Indonesia (Persero) cabang Terminal Petikemas Makassar tahun 2021.

- c. Ada hubungan persepsi pekerja tentang komunikasi dengan terbentuknya budaya K3 pada pekerja di PT. Pelabuhan Indonesia (Persero) cabang Terminal Petikemas Makassar tahun 2021.
- d. Ada hubungan persepsi pekerja tentang kompetensi pekerja dengan terbentuknya budaya K3 pada pekerja di PT. Pelabuhan Indonesia (Persero) cabang Terminal Petikemas Makassar tahun 2021.
- e. Ada hubungan persepsi pekerja tentang keterlibatan pekerja dengan terbentuknya budaya K3 pada pekerja di PT. Pelabuhan Indonesia (Persero) cabang Terminal Petikemas Makassar tahun 2021.
- f. Ada hubungan persepsi pekerja tentang lingkungan kerja dengan terbentuknya budaya K3 pada pekerja di PT. Pelabuhan Indonesia (Persero) cabang Terminal Petikemas Makassar tahun 2021.

F. Tujuan dan Manfaat Penelitian

1. Tujuan

a. Tujuan Umum

Untuk mengetahui hubungan persepsi dengan terbentuknya budaya Kesehatan Dan Keselamatan Kerja (K3) pada pekerja di PT. Pelabuhan Indonesia (Persero) cabang Terminal Petikemas Tahun 2021

b. Tujuan Khusus

- 1) Mengetahui persepsi pekerja tentang komitmen manajemen yang memengaruhi terbentuknya budaya K3
- 2) Mengetahui persepsi pekerja tentang peraturan dan prosedur K3 yang memengaruhi terbentuknya pada pekerja
- 3) Mengetahui persepsi pekerja tentang komunikasi yang memengaruhi terbentuknya budaya K3
- 4) Mengetahui persepsi pekerja tentang kompetensi pekerja yang memengaruhi terbentuknya budaya K3

- 5) Mengetahui persepsi pekerja tentang keterlibatan pekerja yang memengaruhi terbentuknya budaya K3
- 6) Mengetahui persepsi pekerja tentang lingkungan kerja dalam K3 yang memengaruhi terbentuknya budaya K3

2. Manfaat

1. Peneliti

- a. Mahasiswa dapat meningkatkan wawasan mengenai budaya K3 pada pekerja di PT. Pelabuhan Indonesia (Persero) cabang Terminal Petikemas Makassar
- b. Mahasiswa memperoleh pengalaman selama kegiatan penelitian sebagai penerapan ilmu K3 yang diperoleh di bangku kuliah.

2. Institusi

- a. Hasil penelitian diharapkan mampu menambah pengetahuan terkait perkembangan ilmu K3 di perusahaan khususnya mengenai hubungan persepsi dengan terbentuknya budaya Kesehatan Dan Keselamatan Kerja (K3) pada pekerja di PT. Pelabuhan Indonesia (Persero) cabang Terminal Petikemas Tahun 2021
- b. Hasil penelitian dapat dijadikan bahan referensi untuk penelitian serupa di masa yang akan datang

3. PT. Pelabuhan Indonesia (Persero) cabang Terminal Petikemas Makassar

- a. Perusahaan akan mendapatkan informasi mengenai hubungan persepsi dengan terbentuknya budaya Kesehatan Dan Keselamatan Kerja (K3) pada pekerja di PT. Pelabuhan Indonesia (Persero) cabang Terminal Petikemas Tahun 2021
- b. Saran yang diajukan oleh mahasiswa diharapkan dapat membantu perusahaan dalam meningkatkan dan lebih menerapkan budaya K3 ditempat kerja secara berkelanjutan.

a. Bagi Institusi

- 1) Sebagai referensi dalam pengembangan riset keilmuan keselamatan dan kesehatan kerja di sektor informal.
- 2) Sebagai referensi dalam peningkatan mutu kurikulum.
- 3) Sebagai referensi bagi peneliti lain dalam melakukan penelitian sejenis.

b. Bagi Peneliti

- 1) Menambah khasanah keilmuan di bidang Keselamatan dan Kesehatan Kerja
- 2) Menjadi wadah dalam mengaplikasikan ilmu yang telah diperoleh selama kuliah.



BAB II

TINJAUAN PUSTAKA

A. Tinjauan Tentang Keselamatan dan Kesehatan Kerja (K3)

Secara filosofi, Keselamatan dan Kesehatan Kerja (K3) merupakan suatu pemikiran dan upaya untuk menjamin keutuhan dan kesempurnaan jasmani maupun rohani tenaga kerja khususnya dan manusia pada umumnya serta hasil karya dan budaya menuju masyarakat adil dan makmur. Sedangkan secara keilmuan, Keselamatan dan Kesehatan Kerja merupakan semua ilmu dan penerapannya untuk mencegah terjadinya kecelakaan kerja, penyakit akibat kerja (PAK), kebakaran, peledakan dan pencemaran lingkungan (Haerani, 2014).

Keselamatan kerja merupakan upaya menghindari bahaya. Keselamatan kerja berkaitan dengan peralatan kerja, bahan kerja, proses kerja dan lingkungan kerja. Demi terciptanya suasana yang aman dan nyaman bagi seluruh karyawan di perusahaan. Keselamatan kerja menjadi kewajiban seluruh karyawan.

Keselamatan kerja bertujuan untuk menjaga keselamatan pekerja dalam menjalankan tugasnya, serta keselamatan setiap orang ditempat kerja. Selain itu keselamatan kerja juga menjaga keamanan peralatan dan sumber daya produksi agar selalu dapat digunakan secara efektif

Prabu Mangkunegara (2001) dalam (Haerani, 2014) mendefinisikan kesehatan kerja sebagai penyakit yang tidak disebabkan oleh lingkungan kerja secara fisik, mental, dan emosional atau nyeri. Kebersihan kerja merupakan bagian dari kesehatan masyarakat dan melibatkan semua pekerjaan yang berkaitan dengan factor-faktor potensial yang mempengaruhi kesehatan pekerja. kesehatan kerja mempengaruhi kesehatan fisik dan mental manusia ditempat kerja dan lingkungan kerja, termasuk cara kerja, kondisi kerja, dan lingkungan kerja yang dapat mengakibatkan kecelakaan, penyakit, dan perubahan kesehatan

Menurut Sholihah dan Kuncoro tujuan kesehatan kerja adalah sebagai berikut:

1. Menjaga dan meningkatkan derajat kesehatan masyarakat tertinggi bagi pekerja disemua pekerjaan (baik fisik mental dan social).
2. Mencegah gangguan kesehatan pada masyarakat kerja akibat tindakan atau kondisi kerja.
3. Memberi pekerja perlindungan dari potensi bahaya yang disebabkan oleh faktor-faktor yang membahayakan kesehatan mereka ditempat kerja
4. Tempatkan pekerja dilingkungan kerja sesuai dengan kemampuan fisik dan mentalnya.

B. Tinjauan Tentang Kecelakaan Kerja

1. Pengertian Kecelakaan Kerja

Menurut Peraturan Menteri Tenaga Kerja Republik Indonesia No. PER.03/MEN/1998, kecelakaan kerja adalah suatu kejadian yang tidak diinginkan dan tidak diharapkan yang dapat mengakibatkan kerugian pribadi dan harta benda. Menurut OHSAS 18001:2007, kecelakaan kerja didefinisikan sebagai suatu kejadian yang berpengaruh dengan pekerjaan yang dapat mengakibatkan cedera atau sakit (tergantung tingkat keparahannya), kematian, atau kejadian yang dapat menyebabkan kematian. Kecelakaan kerja jelas merupakan kejadian yang tidak diinginkan dan seringkali tidak terduga yang dapat mengakibatkan hilangnya nyawa, serta hilangnya waktu, harta benda, atau harta benda yang terjadi selama terkait dengan pekerjaan industri (Rizka Pisceliya & Mindayani, 2018)

Dalam tafsir Ibnu Katsir, apa saja musibah yang menimpa kalian hai manusia, maka hanyalah disebabkan kesalahan-kesalahan yang kalian lakukan. *“Dan Allah memaafkan sebagian besar”* yakni, dari kesalahan-kesalahan kalian. Allah tidak membalas kalian dengan kesalahan pula, bahkan sebaliknya Allah memaafkannya. Dinyatakan dalam hadits shahih *“Demi Rabb yang jiwaku ada di tangan-Nya,*

tidak ada sesuatu pun yang menimpa seorang mukmin, berupa kesalahan, penyakit, kesedihan dan duka cita, melainkan Allah akan menghapuskan dosa-dosanya, sampai-sampai duri yang menusuk kakinya (sekalipun).

Berdasarkan uraian dalam tafsir Ibnu Katsir bahwa apabila di suatu tempat kerja terjadi kecelakaan yang menimpa pekerja, ternyata hal tersebut semata-mata karena perbuatan pekerja itu sendiri. Sehingga dianjurkan untuk meningkatkan kesadaran akan pentingnya kesehatan dan keselamatan kerja agar senantiasa berperilaku aman dan berbudaya *safety*. Sebagaimana Allah *subhanahuwataala* berfirman dalam QS. Al-Asr/103 : 1-3,

وَالْعَصْرِ إِنَّ الْإِنْسَانَ لَفِي خُسْرٍ إِلَّا الَّذِينَ آمَنُوا وَعَمِلُوا الصَّالِحَاتِ وَتَوَّصَوْا بِالْحَقِّ وَتَوَّصَوْا بِالصَّبْرِ ؕ

Terjemahnya :

1. *Demi masa,*
2. *sesungguhnya manusia benar-benar berada dalam kerugian,*
3. *kecuali orang-orang yang beriman dan beramal saleh serta saling menasihati untuk kebenaran dan kesabaran.*

Dalam tafsir Ibnu Katsir, Allah *Subhanahuwataala* bersumpah dengan menyebutkan bahwa manusia itu benar-benar dalam kerugian, yakni rugi dan binasa. Maka dikecualikan dari jenis manusia yang terhindar dari kerugian, yaitu orang-orang yang beriman hatinya dan anggota tubuhnya mengerjakan amal-amal yang saleh yakni menunaikan dan meninggalkan semua yang diharamkan. Mereka tabah menghadapi musibah dan malapetaka serta gangguan yang menyakitkan dari orang-orang yang ia perintah melakukan kebajikan dan ia larang melakukan kemungkaran.

2. Penyebab Kecelakaan Kerja

Frank Bird, dalam teori dominannya, mengklasifikasikan faktor-faktor penyebab kecelakaan kerja: kondisi dan perilaku dan perilaku tidak aman. Dalam buku Frank Bird, “*A Guide to Loss Management*”, penyebab kecelakaan kerja adalah sistem manajemen dan pengawasan yang salah. Secara garis besar

penyebab kecelakaan kerja ada dua yaitu: perilaku tidak aman (faktor manusia atau *unsafe behavior*) dan kondisi tidak aman (faktor lingkungan atau *unsafe condition*), 80%-85% kecelakaan tidak aman disebabkan oleh perilaku yang tidak sesuai (Anizar, 2019).

a. *Unsafe Action* (perilaku tidak aman merupakan pelanggaran terhadap prosedur produksi yang aman dan memberikan peluang terjadinya kecelakaan sebagai contoh perilaku tidak aman

- 1) Jika Anda tidak mengikuti metode kerja yang disetujui
- 2) Jalan pintas
- 3) Lepas atau nonaktifkan peralatan keselamatan
- 4) Kurangnya pendidikan
- 5) Kesalahpahaman SOP dan menyebabkan kesalahan saat menggunakan alat kerja
- 6) Melakukan hal-hal yang tidak pantas
- 7) Ketidakseimbangan tubuh
- 8) Penggunaan Alat Pelindung Diri (APD)
- 9) Memindahkan terlalu banyak item
- 10) Terlalu banyak bekerja atau terlalu banyak waktu kerja

b. *Unsafe condition* (keadaan tidak aman) adalah kondisi fisik atau kondisi berbahaya yang dapat mengakibatkan kecelakaan secara langsung. Berikut contoh kondisi tidak aman :

- 1) Peralatan yang sudah tidak layak pakai lagi
- 2) Terjadi kebakaran ditempat yang berbahaya
- 3) Keamanan geser standar rendah
- 4) Paparan kebisingan
- 5) Pencahayaan dan ventilasi yang tidak memadai dan berlebihan

- 6) Kondisi suhu berbahaya
- 7) System peringatan yang berlebihan
- 8) Sifat pekerjaan yang mengandung potensi bahaya
- 9) Lantai yang licin sehingga dapat mengakibatkan seseorang terjatuh
- 10) Tata letak area kerja yang buruk
- 11) Tidak ada prosedur kerja
- 12) Cara penyimpanan yang berbahaya

C. Tinjauan Tentang Sistem Manajemen K3 (SMK3)

1. Pengertian SMK3

Sistem manajemen kesehatan dan keselamatan kerja merupakan bagian dari sistem manajemen organisasi yang digunakan untuk mengembangkan dan menerapkan kebijakan K3 dan mengolah resiko (OHSAS 18001, 2007). Menurut peraturan pemerintah No.50 tahun 2012 Sistem Manajemen Keselamatan dan Kesehatan Kerja yang selanjutnya disingkat SMK3 adalah bagian dari sistem manajemen perusahaan secara keseluruhan dalam rangka pengendalian risiko yang berkaitan dengan kegiatan kerja guna terciptanya tempat kerja yang aman, efisien dan produktif. Jadi sistem manajemen K3 adalah sistem manajemen yang mengelola K3 sehingga tercapai tujuan dari K3 (Istiqlal, 2017)

Menurut Kepmenaker 05 tahun 1996, sistem manajemen K3 adalah bagian dari sistem manajemen secara keseluruhan yang meliputi struktur organisasi, perencanaan, tanggung jawab, pelaksanaan, prosedur, proses dan pengembangan, pelaksanaan, pencapaian, peninjauan sumber daya yang dibutuhkan. Untuk menetapkan keamanan tempat kerja yang efisien, serta menjaga kebijakan Kesehatan dan keselamatan kerja. Menurut OHSAS 18001 sistem manajemen adalah sekumpulan elemen yang saling terkait yang digunakan untuk menetapkan tujuan strategis dan mencapai tujuan tersebut.

Sistem Manajemen K3 adalah mengelolah K3 secara sistematis dalam satu system manajemen yang lengkap melalui proses perencanaan, pelaksanaan, pengukuran, dan pemaantauan (Istiqlal, 2017). Seluruh sistem pengelolaan K3 dirancang untuk mengelolah risiko K3 didalam perusahaan, sehingga dapat mencegah terjadinya kecelakaan atau kejadian yang dapat menimbulkan kerugian.

2. Penerapan SMK3 Dalam Organisasi

Penerapan SMK3 secara organisasi bertujuan untuk meningkatkan kinerja K3 melalui pelaksanaan upaya yang efektif, sehingga dapat mencegah atau mengurangi risiko kecelakaan dan penyakit akibat kerja. Organisasi yang menerapkan rencana penerapan SMK3 disusun dalam kerangka system yang baik, sehingga hasil yang diperoleh juga baik. Penerapan SMK3 dalam organisasi dapat dibedakan menjadi beberapa kategori sebagai berikut :

- a. SMK3 Virtual (Virtual OHSMS), artinya organisasi telah memiliki elemen SMK3 dan melakukan langkah pencegahan yang baik, namun tidak memiliki sistem yang mencerminkan bagaimana langkah pengamanan dan pengendalian risiko dijalankan.
- b. SMK3 salah arah (Misguided OHSMS), artinya organisasi telah memiliki elemen SMK3 yang baik, tetapi salah arah dalam mengembangkan langkah pencegahan dan pengamanny. Akibatnya, isu atau potensi bahaya yang bersifat kritis bagi organisai terlewatkan.
- c. SMK3 Acak (Random OHSMS), artinya organisasi yang telah menjalankan program pengendalian dan pencegahan risiko yang sesuai dengan realita yang ada dalam organisasi, namun tidak memiliki elemen-elemen manajemen K3 yang diperlukan untuk memastikan bahwa proses pencegahan dan pengendalian tersebut berjalan dengan baik. Elemen K3 yang digunakan bersifat acak dan tidak memiliki keterkaitan satu dengan lainnya.

- d. SMK3 Komprehensif (Comprehensive OHSMS), artinya organisasi yang menerapkan dan mengikuti proses kesisteman yang baik. Elemen SMK3 dikembangkan berdasarkan hasil identifikasi risiko, dilanjutkan dengan menetapkan langkah pencegahan dan pengamanan, serta melalui proses manajemen untuk menjamin penerapannya secara baik (Rizka Pisceliya & Mindayani, 2018).

D. Tinjauan Tentang Budaya Kesehatan dan Keselamatan Kerja (K3)

1. Pengertian Budaya K3

Budaya K3 adalah seperangkat nilai dan norma pola perilaku K3 yang dimiliki oleh sebagian besar anggota suatu organisasi/perusahaan. Nilai dan norma K3 ini tidak terlihat secara langsung karena ada dalam benak seseorang. Namun, nilai dan norma kesehatan dan keselamatan kerja tersebut akan terwujud dalam perilaku anggota suatu organisasi atau perusahaan, yaitu dalam apa yang dilakukan anggota organisasi tersebut, terutama di tempat kerja. Dengan demikian, budaya keselamatan kerja adalah pola perilaku (seperangkat nilai dan norma) dari suatu organisasi atau anggota perusahaan yang dilandasi oleh kesadaran yang tinggi akan keselamatan kerja. Hal itu terwujud dalam bentuk keyakinan, pikiran, sikap (ketika mengambil keputusan), perkataan, dan tindakan yang menciptakan aktivitas kerja yang aman, sehat, andal, dan selaras dengan lingkungan (Dr. Beni Agus Setiono, S.sos., 2019).

Budaya keselamatan kerja merupakan salah satu komponen penting dari budaya organisasi, yang membahas tentang prioritas suatu organisasi sepengaruh dengan keselamatan kerja pribadi, kerja dan keselamatan kerja. Istilah budaya keselamatan pertama kali digunakan dalam laporan *International Nuclear Safety Advisory Group (INSAG)* pada tahun 1987 yang membahas *insiden Chernoblv*. Berdasarkan hal tersebut, *International Atomic Energy Agency (IAEA)*

mengembangkan konsep atau model dan metode pengukuran budaya keselamatan fasilitas nuklir, sehingga budaya keselamatan dikenal secara internasional, khususnya di bidang keselamatan dan kesehatan kerja (Desi Apriani, 2015).

Menurut Turner (1992) dalam (Aras, 2020) budaya keselamatan adalah serangkaian kepercayaan, norma, perilaku, aturan, dan praktik teknis serta sosial yang sangat berpengaruh dengan upaya meminimalkan kecelakaan kerja yang akan menimpa pekerja, manajer, pelanggan, dan masyarakat. UU No. 10 tahun 1997 melihat budaya keselamatan sebagai sifat dan sikap dalam organisasi dan individu yang menekankan pentingnya keselamatan sehingga semua kewajiban yang berkaitan dengan keselamatan dan kesehatan kerja harus dilaksanakan dengan benar, saksama dan bertanggung jawab. Dalam agama Islam, menjaga keselamatan diri sendiri maupun orang lain serta lingkungan sangat dianjurkan. Allah Berfirman dalam QS Al-Qashas/28 :77.

وَابْتَغِ فِيمَا آتَاكَ اللَّهُ الدَّارَ الْآخِرَةَ وَلَا تَنْسَ نَصِيبَكَ مِنَ الدُّنْيَا وَأَحْسِنْ كَمَا أَحْسَنَ اللَّهُ إِلَيْكَ وَلَا تَبْغِ الْفُسَادَ فِي الْأَرْضِ إِنَّ اللَّهَ لَا يُحِبُّ الْمُفْسِدِينَ

Terjemahnya :

“Dan, carilah pada apa yang telah dianugerahkan Allah kepadamu (pahala) negeri akhirat, tetapi janganlah kamu lupakan bagianmu di dunia. Berbuat baiklah (kepada orang lain) sebagaimana Allah telah berbuat baik kepadamu dan janganlah kamu berbuat kerusakan di bumi. Sesungguhnya Allah tidak menyukai orang-orang yang berbuat kerusakan.”

Penafsiran Hamka tentang kisah Qorun dalam QS Al-Qashas/28 :77. Dalam ayat tersebut disebutkan bahwa manusia harus berbuat baik kepada orang lain dan tidak boleh berbuat kerusakan di muka bumi. Yang berarti bahwa manusia diutus untuk berbuat dan berperilaku baik kepada sesama, segala perbuatan yang akan merugikan orang lain, yang akan memutuskan silaturahmi, aniaya, mengganggu keamanan, menyakiti hati sesama manusia, dan mencari keuntungan semata untuk diri dan melupakan kerugian orang lain, semuanya itu

adalah merusak. Sampai- sampai Allah menyatakan bahwa dia (Allah) tidak menyukai orang – orang yang suka merusak di muka bumi, maka balasan tuhan pasti datang, cepat ataupun lambat kepada orang yang demikian. Dan jika hukuman tuhan datang, seorang pun tidak ada yang mempunyai kekuatan dan daya upaya buat menangkisnya (Abdul malik abdul karim amrullah, *Tafsir Al-Azhar*).

2. Ciri-Ciri Budaya K3

Ciri budaya keselamatan kerja dapat dilihat dari sisi tampak budaya itu, yaitu (Pratama, 2020) :

a. Perilaku anggota organisasi

Dalam hal perilaku, organisasi memiliki dua perilaku utama: pemimpin dan pekerja. Perilaku pekerja sangat tergantung pada perilaku pemimpin. Para pemimpin ini mungkin menganggap budaya keselamatan tempat kerja tinggi atau rendah.

b. Perilaku Pimpinan

Seorang pemimpin dengan nilai keselamatan yang baik menunjukkan karakteristik sebagai berikut:

- 1) Penekanan pada kebutuhan dan keselamatan kerja
 - a) Berpartisipasi dalam kegiatan produksi yang aman
 - b) Mendukung keamanan kegiatan produksi dengan menyediakan dana berdasarkan prioritas, waktu dan sumber daya lainnya.
 - c) mengkomunikasikan pentingnya keselamatan kerja, khususnya sistem akuntabilitas yang terkait dengan indikator proses
 - d) Kepatuhan terhadap prosedur dan peraturan keselamatan
- 2) Pengawas yang memegang tata nilai keselamatan yang baik akan berperilaku antara lain :

- a) Contoh kepatuhan terhadap peraturan dan prosedur K3 dalam lingkup pekerjaan
- b) Personel yang diawasi tidak dapat bekerja secara berbahaya dan mengambil jalan pintas tanpa tindakan manajemen risiko yang tepat.
- c) Koreksi segera bahaya di tempat kerja (kondisi tidak aman).
- d) Mengenali perilaku keselamatan bawahan.
- e) memperbaiki perilaku tidak aman
- f) investigasi kasus berdasarkan fakta;

3) Perilaku tenaga kerja

Tenaga kerja yang memegang tata nilai keselamatan yang baik akan berperilaku antara lain :

- a) Kepatuhan terhadap prosedur dan aturan keselamatan yang berlaku, yaitu perilaku yang sesuai dengan standar;
- b) Laporkan situasi yang tidak aman
- c) Menegur rekan kerja untuk perilaku berisiko atas dasar saling melindungi di antara rekan-rekan
- d) Berpartisipasi dalam perencanaan program keselamatan kerja
- e) Penggunaan yang benar dari alat pelindung diri dengan atau tanpa penyelia;

3. Unsur Budaya K3

Prof. Dominic Cooper dan Emory, ahli di bidang *Behavioral Safety* mengemukakan bahwa unsur Budaya K3 mencakup (Pratama, 2020) :

- a. Aspek kejiwaan (*psychological aspects*) Yaitu apa yang dirasakan oleh karyawan atau *hearts and minds*. Hal ini menunjukkan tidak tampak dari budaya K3 yaitu tata nilai K3 yang menjadi keyakinan anggota organisasi
- b. Aspek perilaku (*Behavioral aspects*) Yaitu upaya yang dilakukan karyawan

atau *daily Actions*. Hal ini menunjukkan unsur tampak dari budaya K3 dalam bentuk tindakan para anggota organisasi, baik dalam keputusan maupun tingkah laku.

- c. Aspek Situasional (*Situational aspects*) yaitu apa yang dimiliki organisasi dalam bentuk lingkungan fisik ditempat kerja, dan unsur pengelolaan organisasi seperti kebijakan, visi, misi, prosedur kerja, struktur organisasi, dan aturan organisasi lainnya yang menjadi sarana untuk merepresentasikan tata nilai K3.

4. Komponen Budaya K3

Budaya Keselamatan dan Kesehatan Kerja (K3) dapat terbentuk dari beberapa faktor dominan, yaitu sebagai berikut (Dr. Beni Agus Setiono, S.sos., 2019).

- a. Komitmen Manajemen

Menurut Reason (1997) dalam (Desi Apriani, 2015) program keselamatan kerja harus dimulai dari awal, dalam hal ini pada level tertinggi (*top management*) organisasi perusahaan. Untuk memulai rencana program keselamatan, manajemen puncak dapat menetapkan kebijakan yang menunjukkan komitmen terhadap masalah program keselamatan. Selain itu, langkah awal ini menentukan penetapan kebijakan selanjutnya terkait keselamatan kerja. Studi sebelumnya (Cheyne et al., 1998; Mohamed 2002; Pipitsupaphol, 2003) telah menunjukkan bahwa elemen komitmen adalah salah satu elemen kunci dari budaya keselamatan kerja, dan sangat sulit untuk berhasil mengoperasikan keselamatan tanpa dukungan manajemen program. Komitmen manajemen puncak termasuk memperhatikan keselamatan pekerja, mengambil tindakan terhadap bahaya yang mengancam keselamatan pekerja, menyediakan pekerja dengan peralatan pelindung keselamatan, memberikan pelatihan keselamatan kerja, dan memantau

keselamatan dan respons pekerja. Dapat dalam bentuk preventif atau prediktif. Tindakan diikuti dengan tindakan yang dilakukan pada saat terjadi kecelakaan (misalnya menyediakan obat-obatan dan menyediakan transportasi untuk pengiriman ke rumah sakit).

Berkaitan dengan etika kerja islam, dalam kehidupan berorganisasi setiap muslim dituntut untuk berkomitmen terhadap organisasi di dunia dengan satu tuntutan bahwa segala bentuk pertumbuhan dan perkembangan materi harus ditunjukkan demi keadilan, kebenaran dan peningkatan ketakwaan spritual baik bagi organisasi maupun dirinya sendiri sebagai wujud pertanggungjawaban sebagai khalifah di bumi.

Seseorang tidak boleh bekerja dengan sembrono (seenaknya) dan acuh tak acuh, sebab akan berarti merendahkan makna demi ridha Allah. Dalam QS. Al-Kahfi/18 :110

قُلْ إِنَّمَا أَنَا بَشَرٌ مِّثْلُكُمْ يُوحَىٰ إِلَيَّ أَنَّمَا إِلَهُكُمُ اللَّهُ وَاحِدٌ فَمَنْ كَانَ يَرْجُوا لِقَاءَ رَبِّهِ
فَلْيَعْمَلْ عَمَلًا صَالِحًا وَلَا يُشْرِكْ بِعِبَادَةِ رَبِّهِ أَحَدًا

Terjemahannya

Katakanlah (Nabi Muhammad), “Sesungguhnya aku ini hanya seorang manusia seperti kamu yang diwahyukan kepadaku bahwa Tuhan kamu adalah Tuhan Yang Maha Esa.” Siapa yang mengharapakan pertemuan dengan Tuhannya hendaklah melakukan amal saleh dan tidak menjadikan apa dan siapa pun sebagai sekutu dalam beribadah kepada Tuhannya”

Maksud dari kata mengerjakan amal shaleh dalam ayat di atas adalah bekerja dengan baik (bermutu), sedangkan kata janganlah ia mempersekutukan seorangpun dengan beribadah kepada tuhan nya berarti tidak mengalihkan tujuan pekerjaan selain kepada Tuhan (*al Haq*), yang menjadi sumber nilai intrinsik pekerjaan manusia.

Tidak hanya komitmen di dalam suatu organisasi yang dibutuhkan, tetapi juga dalam kehidupan beragama. Sebagai seorang muslim juga harus berkomitmen

pada diri sendiri untuk selalu menjalankan segala perintah Allah dan menjauhi segala larangan Allah sehingga untuk dapat menjalankan segala larangan-Nya, maka kita harus istiqomah dalam menjalaninya (Malik et al., 2021).

b. Peraturan dan Prosedur K3

Peraturan dan prosedur keselamatan kerja merupakan salah satu faktor yang dapat meminimalkan kecelakaan akibat kondisi tidak aman karena dapat memberikan penjelasan dan batasan yang jelas bagi pelaksanaan rencana prosedur keselamatan di tempat karena dapat memberikan gambaran dan batasan yang jelas bagi pelaksanaan rencana prosedur keselamatan ditempat kerja. menyatakan bahwa aturan dan prosedur keselamatan yang diterapkan oleh perusahaan harus mudah dipahami dan tidak sulit diterapkan di tempat kerja, dan bahwa pelanggaran aturan dan prosedur keselamatan akan mengakibatkan sanksi yang tegas dan perbaikan rutin. Dibatasi sesuai dengan kondisi tempat kerja. Masalah yang sering muncul adalah aturan dan prosedur yang diterapkan perusahaan tidak sesuai dengan kondisi konstruksi atau sulit diterapkan pada pekerjaan, sehingga menyebabkan pekerja melanggar aturan dan prosedur keselamatan yang telah ditetapkan perusahaan.

Adapun Al-Qur'an mengajarkan setiap muslim untuk disiplin dalam bekerja ,

QS Ali'Imran/3: 31

قُلْ إِنْ كُنْتُمْ تُحِبُّونَ اللَّهَ فَاتَّبِعُونِي يُحْبِبْكُمُ اللَّهُ وَيَغْفِرْ لَكُمْ ذُنُوبَكُمْ وَاللَّهُ غَفُورٌ رَحِيمٌ

Terjemahnya

"Katakanlah (Nabi Muhammad), "Jika kamu mencintai Allah, ikutilah aku, niscaya Allah akan mencintaimu dan mengampuni dosa-dosamu." Allah Maha Pengampun lagi Maha Penyayang"

Dalam QS Ali'Imran :31 mengajarkan setiap muslim untuk selalu bersikap disiplin saat bekerja. Kedisiplinan merupakan kesadaran dan kesediaan seseorang

menaati semua peraturan perusahaan dan norma-norma sosial yang berlaku. Kedisiplinan diartikan jika karyawan selalu datang dan pulang tepat pada waktunya, mengerjakan semua pekerjaan dengan baik, mematuhi semua peraturan perusahaan dan norma-norma sosial yang berlaku.

c. Komunikasi

Program keselamatan kerja harus didukung oleh sistem manajemen informasi yang baik dalam hal pengumpulan dan penyampaian informasi. Ini termasuk adanya jalur informasi yang baik tentang kondisi tidak aman dari manajemen ke pekerja dan sebaliknya dari pekerja ke manajemen (Davies et al., 2001; Hinze dan Gambatese, 2003; Reason, 1997; Tony, 2004). Informasi terkini sangat penting, terutama terkait dengan peraturan dan prosedur keselamatan terbaru, dan kondisi berbahaya di lingkungan proyek.

Al-Qur'an menyebut komunikasi sebagai salah satu fitrah manusia. Untuk mengetahui bagaimana manusia seharusnya berkomunikasi. Al-Qur'an memberikan kata kunci (*keyconcept*) yang berpengaruh dengan hal itu. Al-Syaukani, misalnya mengartikan kata kunci al-bayan sebagai kemampuan berkomunikasi. Selain itu, kata kunci yang dipergunakan Al-Qur'an untuk komunikasi ialah al-qaul. Dari al-qaul ini, Jalaluddin Rakhmat menguraikan prinsip, qaulan sadidan yakni kemampuan berkata benar atau berkomunikasi dengan baik (Saidikin, 1375).

Dalam berinteraksi manusia menggunakan bahasa sebagai alat penyalurnya. Bahasa merupakan alat interaksi yang digunakan oleh manusia sejak awal penciptaannya, sebagaimana yang diisyaratkan oleh al-Qur'an dalam surah QS. Ar-Rahman/55 : 1 – 4:

الرَّحْمَنُ عَلَّمَ الْقُرْآنَ خَلَقَ الْإِنْسَانَ عَلَّمَهُ الْبَيَانَ

Terjemahnya :

“1. (Allah) Yang Maha Pengasih,

2. *telah mengajarkan Al-Qur'an.*
3. *Dia menciptakan manusia.*
4. *Dia mengajarnya pandai menjelaskan”*

Allah Swt menurunkan al-Qur`an kepada manusia yang memiliki sifat sebagai makhluk yang membutuhkan komunikasi. Oleh karena itu, al-Qur`an memberikan kontribusi kepada manusia untuk mengetahui bagaimana seharusnya manusia dalam berkomunikasi. Apabila metode dasar komunikasi dalam alQur`an dilaksanakan dengan konsisten maka hubungan antarmanusia akan mengalami ketentraman.

d. Kompetensi pekerja

Kompetensi pekerja sering berpengaruh dengan kemampuan, pengetahuan, keterampilan dan pengalaman pekerja. (Mohamed, 2002) secara keseluruhan, menggambarkan kompetensi pekerja sebagai pengetahuan, pemahaman, dan tanggung jawab atas pekerjaan pekerja serta pengetahuan tentang risiko dan risiko yang mengancam kinerja pekerja. Kompetensi pekerja dalam keselamatan kerja sering dinilai melalui pengetahuan, pemahaman dan penerapan peraturan dan prosedur keselamatan, serta penerapan pelatihan keselamatan kerja yang diperoleh. Pekerja dengan tingkat kompetensi yang baik dapat meminimalkan risiko kecelakaan kerja dan meningkatkan kompetensi pekerja lain dalam keselamatan kerja.

Berdasarkan dialog nabi syuaib dan anaknya dimana alkisah, sewaktu Musa berhenti berteduh di bawah pohon, beliau melihat serombongan orang yang akan meminumkan kambing-kambingnya, karena di sana terdapat mata air. Untuk mendapatkan air mereka saling berebutan, dan di antara mereka terdapat dua anak gadis yang sedang menunggu sampai selesainya orang laki-laki yang berjejal-jejalan itu. Musa menolong dua gadis yang bersaudara itu untuk meminumkan kambingnya, dan setelah selesai beliau pun duduk di tempat semula. Kemudian salah seorang dari kedua perempuan itu datang kepada Musa, berjalan perlahan-

lahan dengan perasaan malu, katanya, “Bapakku mengundang tuan karena ia hendak membalas kebaikan tuan, meminumkan kambing kami. Tatkala Musa tiba di hadapan ayah anak gadis itu, yang ternyata adalah Nabi Syuaib. Dalam pembicaraan tersebut, putri Nabi Syuaib meminta kepada ayahnya agar Nabi Musa dijadikan sebagai pekerja di rumah mereka. Seperti termaktub dalam QS.

Al-qashash/28: 26

قُلِ اللَّهُ أَعْلَمُ بِمَا لَبِثُوا لَهُ غَيْبُ السَّمَوَاتِ وَالْأَرْضِ أَبْصِرَ بِهِ وَأَسْمِعُ مَا لَهُمْ مِنْ دُونِهِ
مَنْ وَلِيٌّ وَلَا يُشْرِكُ فِي حُكْمِهِ أَحَدًا

Terjemahannya :

Katakanlah, “Allah lebih mengetahui berapa lamanya mereka tinggal (di gua). Milik-Nya semua yang tersembunyi di langit dan di bumi. Alangkah terang penglihatan-Nya dan alangkah tajam pendengaran-Nya. Tidak ada seorang pelindung pun bagi mereka selain Dia dan Dia tidak mengambil seorang pun menjadi sekutu-Nya dalam menetapkan keputusan.”

Demikianlah, Nabi Musa bertemu dengan Nabi Syu‘aib, Musa diminta Nabi Syu‘aib untuk bekerja sebagai karyawan yang setiap harinya menggembalakan kambing Nabi Syu‘aib selama sepuluh tahun. Dan di akhir kisah Nabi Musa menikah dengan salah satu putri Nabi Syuaib.

Berdasarkan dialog tersebut, terdapat dua kriteria seorang karyawan yang baik dalam Alquran. Yang pertama adalah memiliki kualitas kompetensi yang handal. Dalam ayat tersebut disebut dengan "qowiyyun" yang berarti memiliki kekuatan. Yaitu kekuatan atau kemampuan dalam menjalankan tugasnya. Dalam konteks cerita tersebut, pekerjaan yang hendak dijalankan oleh Nabi Musa membutuhkan kekuatan yang besar. Karena tugasnya membantu keluarga Nabi Syuaib merawat hewan ternak mereka. Putri Nabi Syuaib menyatakan kepada ayahnya bahwa Nabi Musa memiliki kekuatan serta kemampuan untuk melakukannya.

Berbicara tentang kualitas keterampilan dalam suatu bidang pekerjaan, memang hal yang mutlak diperlukan. Seseorang yang berkompeten dalam melakukan pekerjaannya, tentu akan makin memperbesar tingkat keberhasilan penyelesaian tugasnya.

e. Keterlibatan Pekerja dalam K3

Menemukan bahwa partisipasi pekerja dalam program keselamatan kerja sangat penting sebagai bentuk kesadaran pekerja terhadap program keselamatan kerja. Pekerja yang menyadari pentingnya program keselamatan kerja akan melaksanakannya dengan sepenuh hati, tanpa paksaan, dan akan memandang program keselamatan kerja sebagai hak pekerja, bukan kewajiban untuk melakukan pekerjaan.

f. Lingkungan Kerja

Lingkungan kerja yang baik harus memastikan bahwa pekerja merasa aman dan tidak merasa canggung dalam menjalankan tugasnya. (Mohamed, 2002) dalam (Andri & Andini, 2018) menyarankan bahwa tempat kerja harus menciptakan lingkungan kerja yang menguntungkan mungkin, seperti budaya di mana pekerja tidak mengalami tekanan yang tidak semestinya dan di mana pekerja tidak disalahkan atas tindakan atau kecelakaan yang berbahaya bagi pekerjaan mereka. Lingkungan kerja yang kondusif dapat mendukung pelaksanaan program. Jenis lingkungan kerja terbagi menjadi dua, yaitu:

1. Lingkungan kerja fisik merupakan suatu keadaan berbentuk fisik yang terdapat disekitar tempat kerja yang dapat mempengaruhi karyawan baik secara langsung maupun tidak langsung.

Sebagaimana telah dikutip oleh Sedarmayanti bahwa Lingkungan kerja fisik adalah semua keadaan berbentuk fisik yang terdapat disekitar tempat kerja yang dapat mempengaruhi karyawan baik secara langsung maupun tidak langsung. Lingkungan kerja fisik dapat dibagi menjadi dua kategori, yakni:

- a) Lingkungan yang berhubungan langsung dengan karyawan, seperti pusat kerja, meja, kursi, dan sebagainya.

- b) Lingkungan perantara atau lingkungan umum dapat juga disebut lingkungan kerja yang mempengaruhi kondisi manusia, misalnya temperatur, kelembaban, sirkulasi udara, pencahayaan, kebisingan, getaran mekanis, bau tidak sedap, warna dan lainlain.

Untuk dapat memperkecil pengaruh lingkungan fisik terhadap karyawan, maka langkah pertama adalah harus mempelajari manusia, baik mengenai fisik dan tingkah lakunya maupun mengenai fisiknya, kemudian digunakan sebagai dasar memikirkan lingkungan fisik yang sesuai.

2. Lingkungan kerja non fisik Lingkungan kerja non fisik adalah semua keadaan yang terjadi yang berkaitan dengan hubungan kerja, baik hubungan dengan atasan maupun hubungan antara sesama rekan kerja, ataupun hubungan dengan bawahan. Lingkungan kerja non fisik ini juga merupakan kelompok lingkungan kerja yang tidak bisa diabaikan

Perusahaan hendaknya dapat mencerminkan kondisi yang mendukung kerja sama antara tingkat atasan, bawahan maupun yang memiliki status jabatan yang sama diperusahaan. Kondisi yang hendaknya diciptakan adalah suasana kekeluargaan, komunikasi yang baik, dan pengendalian diri.

Dalam Islam pemimpin harus membangun hubungan yang bersifat horizntal. Untuk mencairkan suasana agar kondusif dan menciptakan suasana kekeluargaan. Maka ada satu sikap yang sangat baik untuk dibiasakan, yaitu tabassum (tersenyum). Jika dalam lingkungan kerja seorang pemimpin/atasan memiliki wajah yang selalu cemberut dan menunjukkan wajah yang banyak masalah, maka hal tersebut akan memberikan pengaruh terhadap bawahan/karyawan lain, sehingga kondisi dilingkungan kerjanya menjadi kurang nyaman. Oleh karena itu Rasulullah saw. menyebutkan dalam hadits beliau,

تَبَسُّمِكَ فِي جَوْأَخِيكَ لَكَ صَلَاقَةٌ... رواه البخاري

Artinya:

“*Senyummu itu kepada saudaramu, bagimu adalah merupakan sedekah*” (HR Buhari dan Muslim)

E. Tinjauan Tentang Bongkar Muat

Pergerakan petikemas dan barang dimulai saat Kapal sandar di dermaga, kemudian barang dan petikemas diangkat dari kapal ke dermaga dengan menggunakan alat angkut *Gantry crane* dan diletakkan diatas truk trailer yang telah dipersiapkan dan selanjutnya dibawa ke lapangan penumpukan petikemas (*Container Yard*), atau langsung ke pemilik barang (Octaviani R, 2019)

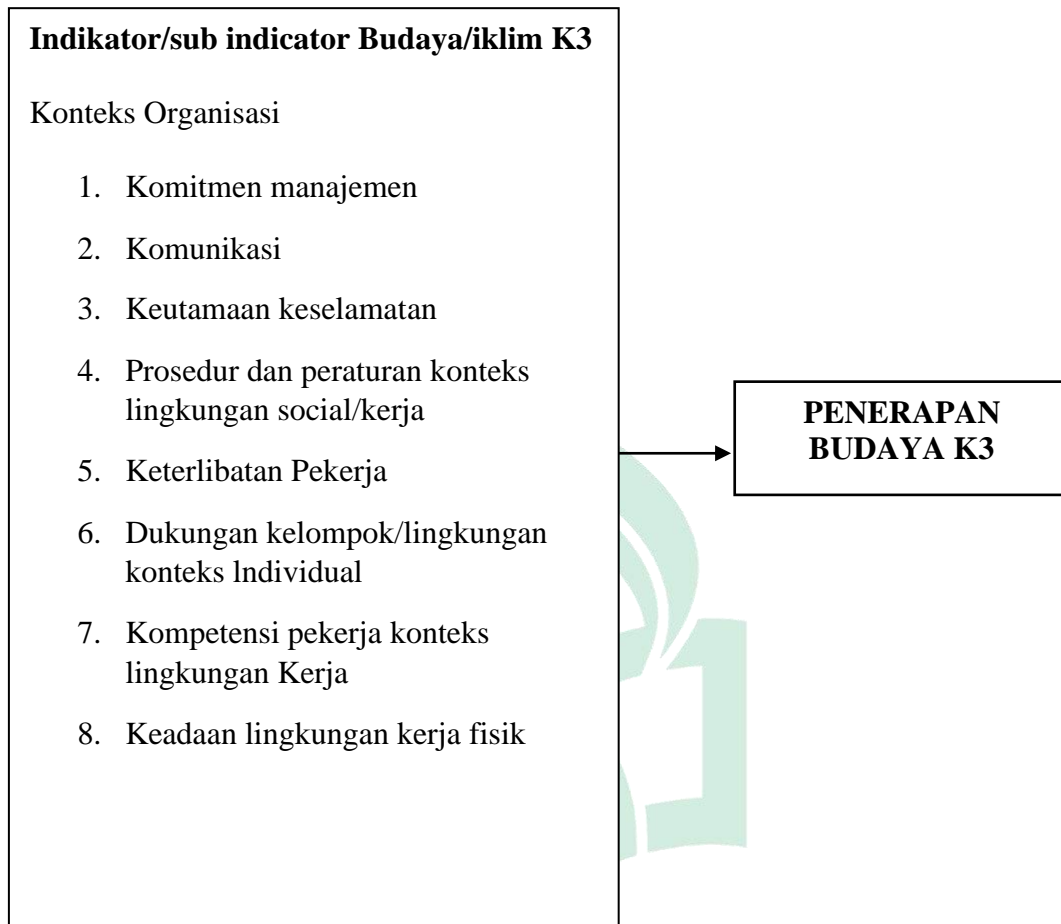
Adapun proses bongkar muat dalam pelabuhan petikemas diantaranya sebagaai berikut:

1. Peti kemas diangkat oleh angkutan darat mobil truk tronton/trailer sampai ke pelabuhan kemudian petikemas diangkat menggunakan *Rubber Tyred Gantry* (RTG) diletakkan di lapangan penumpukan (*Container Yard*)
2. Operator *Rubber Tyred Gantry* (RTG) akan menyusun peti kemas di lapangan penumpukan (*Container Yard*) hingga beberapa tingkatan. Petikemas disusun berdasarkan jenis barang yang dimuat dan tanggal keberangkatan
3. Setelah kapal pengangkut berlabuh di dermaga dan dinyatakan siap untuk diisi , maka peti kemas yang ada di *Container Yard* akan diangkat menggunakan *Rubber Tyred Gantry* (RTG) dan diletakkan ke atas *head truck* (HT).
4. Sopir *head truck* (HT). akan mengangkut petikemas, dengan menggunakan alat *Gantry Crane* petikemas kan diangkat dari *head truck* (HT) ke atas kapal dengan lokasi yang diarahkan oleh *Tally man*.

5. Setelah semua barang dan petikemas tersebut diangkut ke atas kapal, maka kapal kemudian meninggalkan dermaga menuju negara atau daerah yang dituju.



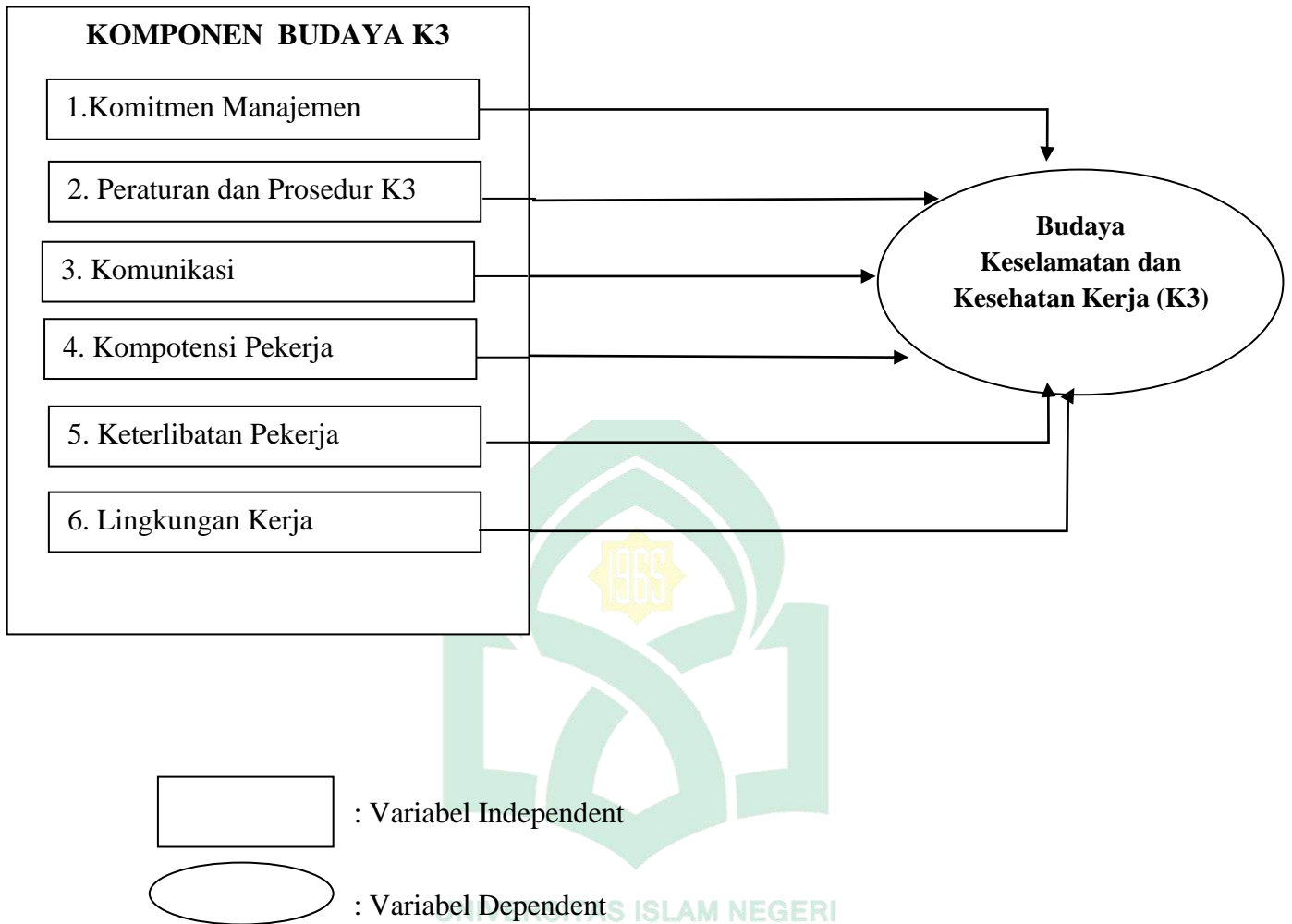
F. Kerangka Teori



Sumber : *Safety Climate Assessment Toolkit: British Safety Commission, 2000*

Gambar 3.1 Kerangka Teori

G. *Kerangka Konsep*



Gambar 3.2 Kerangka Konsep

BAB III

METODOLOGI PENELITIAN

A. Jenis Penelitian

Pada penelitian ini, jenis penelitian yang akan digunakan adalah desain pendekatan kuantitatif. Dengan menggunakan pendekatan *cross sectional* yaitu dengan cara pendekatan observasi atau pengumpulan data sekaligus atau dengan cara mengumpulkan variabel bebas dan variabel terikat pada waktu yang bersamaan. Peneliti menggunakan pendekatan ini bertujuan untuk mengetahui hubungan persepsi dengan terbentuknya budaya Kesehatan dan Keselamatan Kerja (K3) pada pekerja di PT. Pelabuhan Indonesia (Persero) cabang Terminal Petikemas tahun 2022 pada waktu yang bersamaan.

B. Lokasi dan Waktu Penelitian

Penelitian ini dilakukan di PT. Pelabuhan Indonesia (Persero) cabang Terminal Petikemas Makassar. Penelitian ini dilaksanakan pada tanggal 27 Oktober- 15 November tahun 2021

C. Populasi dan Sampel Penelitian

1) Populasi

Menurut Notoatmodjo (2012) bahwa populasi adalah keseluruhan objek penelitian. Populasi yang diambil dalam penelitian ini sebanyak 162 pekerja dan yang termasuk pada bagian operator rybber tyred gantry, operator alat angkut, foreman, operator forlift, operasi lapangan dan bagian operator head truck pada tenaga kerja yang bekerja di proses bongkar muat PT. Pelabuhan Indonesia (Persero) Terminal Petikemas Makassar.

2) Sampel

Menurut (Notoatmodjo, 2012) sampel adalah objek yang diteliti dan dianggap mewakili seluruh populasi. Dalam menentukan banyak sampel pada penelitian ini menggunakan rumus Slovin sebagai berikut :

$$n = \frac{N}{N(d)^2 + 1}$$

Keterangan :

n = Jumlah sampel yang diperoleh

N = Jumlah Populasi

d = Persentase Kepercayaan/sampling eror

Maka dapat dicari sampel yang dapat digunakan yaitu sebagai berikut:

$$\begin{aligned} n &= \frac{162}{162 (0,05)^2 + 1} \\ &= \mathbf{115} \end{aligned}$$

Selanjutnya teknik sampling yang digunakan dalam penelitian ini adalah *Probability sampling*, yaitu teknik *proportionate stratified random sampling*. Teknik ini digunakan karena populasi mempunyai unsur yang tidak homogen dan berstrata secara proporsional (Sugiyono, 2014). Maka untuk menentukan sampel disetiap strata atau dalam penelitian ini strata yang dimaksud adalah kelas, rumus yang digunakan yaitu:

$$N_i = \frac{N_i^2 \times n}{N}$$

Keterangan:

N₁ = Ukuran tiap strata sampel

N₂ = Ukuran tiap strata populasi

n = Ukuran (total) sampel

N = Ukuran (total) populasi

Berikut ini adalah tabel hasil dari perhitungan dengan menggunakan teknik penarikan sampel *proportionate stratified random sampling*.

Tabel 3.1
Hasil Perhitungan Sampel Tenaga Kerja pada proses Bongkar Muat di PT. Pelabuhan Indonesia (Persero) Terminal Petikemas Makassar

Jenis Pekerjaan	Jumlah Populasi	Jumlah Sampel
Opetaror Rubber Tyred Gantry	40	28
Operator Head Truck	42	30
Operasi Lapangan	45	32
Foreman	13	9
Operator Forklift	7	5
Operator Alat Angkut	15	11
Total	162	115

Sumber : Data Primer, 2021

D. Metode Pengumpulan Data

1. Observasi (*Observation*)

Menurut (Sugiyono, 2014) observasi yaitu observasi sebagai teknik pengumpulan data yang mempunyai ciri spesifik berkenaan dengan perilaku manusia, proses kerja, gejala-gejala alam dan responden yang diamati. Pada proses observasi ini peneliti dapat mengamati situasi- situasi yang ada tempat penelitian dengan mencatat hal-hal penting guna menunjang tujuan penelitian, dimana observasi ini memberikan kemudahan terutama dalam memperoleh data tempat penelitian.

2. Angket atau Kuesioner (*Questionnaires*)

Menurut (Arikunto, 2014) kuesioner adalah sejumlah pertanyaan tertulis yang digunakan untuk memperoleh informasi dari responden dalam arti laporan tentang pribadinya, atau hal-hal yang ia ketahui.

3. Dokumentasi

Dokumentasi merupakan semua bentuk sumber *documenter* yang berpengaruh dengan dokumen, baik dokumen-dokumen resmi dan tidak resmi (Notoatmodjo, 2012). Dokumentasi pada penelitian ini adalah berupa foto proses kerja yang dilakukan, hasil wawancara dengan responden dan dokumen lain yang berpengaruh dengan pekerja.

E. Sumber Data

1. Data Primer

Data primer adalah data yang diperoleh secara langsung melalui kuesioner yang berupa komitmen manajemen, peraturan dan prosedur, komunikasi pekerja, kompetensi pekerja, lingkungan sosial kerja, dan keterlibatan pekerja.

2. Data Sekunder

Data sekunder adalah data yang diperoleh dari tempat penelitian seperti data angka kecelakaan kerja, jumlah pekerja, serta data-data yang didapatkan dalam jurnal yang berfungsi untuk menambah informasi terhadap peneliti.

F. Instrumen Penelitian

Instrumen penelitian adalah alat-alat yang akan digunakan untuk pengumpulan data instrumen penelitian dapat berupa kuesioner (daftar pertanyaan), dan formulir-formulir lain yang berkaitan dengan pencacatan data dan sebagainya (Notoatmodjo, 2012).

G. Teknik pengolahan dan Analisis data

1. Teknik Pengolahan

Teknik Pengolahan Data primer yang sudah terkumpul, dilakukan pengolahan data secara statistik. Pengolahan data terdiri dari beberapa tahapan

yang harus dilakukan untuk dilakukan uji, analisis dan interpretasi data. Adapun tahapannya sebagai berikut (Notoatmodjo, 2012):

- a) Pengecekan data (*Editing*) yaitu kegiatan untuk melihat atau mengecek kuisioner-kuisioner atau formulir yang sudah terisi, apakah isian kuisioner formulir dapat dibaca, apakah semua pertanyaan telah dijawab, apakah ketidakserasian atau ketidakkonsistenan jawaban, apakah nomor sudah beruntun, dan kesalahan-kesalahan lainnya.
- b) Memberi kode data (*Coding*) yaitu kegiatan memindahkan atau merubah data dari kuisioner yang berbentuk huruf atau kalimat menjadi data atau bentuk angka dengan menggunakan kode tertentu pada masing-masing data atau variabel. Dari variabel stres kerja memberikan kode, tidak stres dengan kode 0, stres dengan kode 1, dan dari variabel produktivitas kerja memberikan kode, kurang baik kode 0, baik kode 1. Kegunaan pengkodean adalah mempermudah pada saat analisis data dan juga mempercepat pada saat memasukkan (*entry*) data ke computer.
- c) Memasukkan data ke computer yaitu mentransfer atau memasukkan data program computer agar data dapat disajikan dan dianalisis dengan baik. Hal ini merupakan kegiatan awal dari pemrosesan data. Semua data yang akan diproses kemudian direkam dan disimpan dalam media penyimpanan data dengan menggunakan format atau perangkat lunak atau paket program tertentu.
- d) Pembersihan data yaitu data yang sudah dimasukkan ke computer harus diperiksa kembali dari kesalahan-kesalahan yang mungkin terjadi, sehingga data yang masuk ke program computer tersebut betul-betul sudah tidak terdapat kesalahan lagidan siap untuk dianalisis. Kegiatan ini disebut dengan pembersihan data (*data cleaning*).

2. Analisis Data

Dalam suatu penelitian, analisis data merupakan salah satu langkah yang penting. Hal ini disebabkan karena data yang diperoleh langsung dari penelitian masih mentah dan belum memberikan informasi. Data-data tersebut dianalisis menggunakan Program *Statistic Package For The Social Science (SPSS)*.

a) Analisis Univariat

Analisis Univariat yaitu analisis yang bertujuan untuk menjelaskan atau mendeskripsikan setiap variabel penelitian. Dimana pada umumnya menghasilkan distribusi dan presentase dari tiap variabel (Notoatmodjo, 2012). Analisa univariat merupakan prosedur untuk menganalisa data dari satu variabel yang bertujuan untuk mendeskripsikan suatu hasil penelitian.

b) Analisis Bivariat

Analisis bivariat merupakan analisis dengan dua variabel yang dianggap berpengaruh (Notoatmodjo, 2012). Metode yang digunakan yaitu uji *Chi Square*, dimana uji statistik non parametik yang melihat pengaruh antara dua variabel, artinya data yang dikumpulkan peneliti berupa data tertentu, kemudian diberikan kode numerik (kategori) agar dapat diolah secara statistik untuk meliha faktor-faktor yang berpengaruh dengan terbentuknya budaya K3. Dari hasil perhitungan statistik antara variabel yang diteliti yakni dengan melihat nilai p. Bila hasil perhitungan statistik nilai $p < 0,05$ berarti terdapat pengaruh yang bermakna antara kedua variabel.

BAB IV

HASIL PENELITIAN DAN PEMBAHASAN

A. Hasil Penelitian

1. Gambaran Umum PT. Pelabuhan Indonesia (Persero) Cabang Terminal Petikemas

Terminal Petikemas Makassar merupakan salah satu inti segmen usaha yang ada di PT Pelabuhan Indonesia IV (Persero). Pada tanggal 1 Agustus 2007, Terminal Petikemas Makassar telah dideklarasikan sebagai cabang yang berdiri sendiri setelah sebelumnya mengalami beberapa kali transformasi seiring pertumbuhan kontainerisasi yang melalui Pelabuhan Makassar. Mulai dari berbentuk Dinas Bongkar Muat Petikemas yang berada dibawah kendali dari Divisi Usaha Terminal pada saat awal pelayanan Petikemas, berubah menjadi Divisi Pelayanan Petikemas pada tahun 1999 pada PT. Pelabuhan Indonesia IV (Persero) Cabang Makassar.

Pada dasarnya, pelayanan Terminal Petikemas Makassar berorientasi kepada beberapa kebijakan dasar yaitu efisiensi biaya, efektifitas waktu dan juga kepuasan pelanggan sebagaimana terkandung pada visi dan misi perusahaan dalam menghadapi dunia persaingan global yang selalu berubah-ubah.

Dalam usahanya untuk memberikan kepuasan kepada pelanggan, Terminal Petikemas Makassar terus mengembangkan kualitas pelayanan dengan menerapkan kebijakan kualitas, yaitu “Pelayanan dengan Ketepatan Waktu, Keamanan, dan Terpercaya” dengan standar Internasional. Perkembangan kualitas pelayanan Terminal Petikemas juga didukung oleh ketersediaan fasilitas dan peralatan yang modern, serta sumber daya manusia dengan kualitas yang tinggi mampu memberikan pelayanan yang cepat, tepat, dan aman. Selain itu, penerapan system terkomputerisasi dan berstandar internasional juga menjadi factor kunci dalam meningkatkan kualitas pelayanan Terminal Petikemas Makassar.

2. Visi dan Misi Perusahaan

a. Visi Perusahaan

Perusahaan jasa kepelabuhanan berstandar internasional yang mandiri, sehat dan menjamin kesinambungan sistem transportasi nasional.

b. Misi Perusahaan

- 1) Mengembangkan usaha yang dapat memberikan keuntungan optimal bagi pemegang saham.
- 2) Mendorong percepatan pengembangan wilayah PT Pelabuhan Indonesia IV (Persero).
- 3) Memberikan Pelayanan Jasa yang berkualitas, tepat waktu dengan tarif yang layak.
- 4) Mengembangkan kompetensi, komitmen dan meningkatkan kesejahteraan Sumber Daya Manusia (SDM)

3. Hasil Univariat

a. Karakteristik Responden

1) Usia

Tabel 4.1
Distribusi Responden Berdasarkan Usia Pada Pekerja Di PT.
Pelabuhan Indonesia (Persero) Cabang Terminal Petikemas
Tahun 2021

Usia	Frekuensi	%
17-25	13	11.3
26-35	34	29.6
36-45	57	48.7
46-55	12	10.4
Total	115	100

Sumber: Data primer, 2021

Berdasarkan Tabel 4.1 menunjukkan bahwa kelompok usia pekerja di PT. Pelabuhan Indonesia (Persero) Cabang Terminal Petikemas tahun 2021 dominan

pada kelompok usia 36-45 tahun sebanyak 57 responden (48.7%) dan pada kelompok umur 46-55 tahun sebanyak 12 responden (10.4%).

2) Pendidikan Terakhir

Tabel 4.2
Distribusi Responden Berdasarkan Pendidikan Terakhir Pada Pekerja Di PT. Pelabuhan Indonesia (Persero) Cabang Terminal Petikemas Tahun 2021

Pendidikan Terakhir	Frekuensi	%
SMP	8	7.0
SMA	98	85.2
D3	2	1.7
S1	7	6.1
Total	115	100

Sumber: Data primer, 2021

Berdasarkan Tabel 4.2 menunjukkan bahwa pendidikan terakhir pekerja di PT. Pelabuhan Indonesia (Persero) Cabang Terminal Petikemas tahun 2021 tertinggi memiliki pendidikan terakhir SMA sebanyak 98 responden (85.2%) dan terendah pendidikan terakhir D3 sebanyak 2 responden (1.7%).

3) Masa Kerja

Tabel 4.3
Distribusi Responden Berdasarkan Masa Kerja Pada Pekerja Di PT. Pelabuhan Indonesia (Persero) Cabang Terminal Petikemas Tahun 2021

Masa Kerja	Frekuensi	%
< 5 tahun	47	40.9
≥ 5 tahun	68	59.1
Total	115	100

Sumber: Data primer, 2021

Berdasarkan Tabel 4.3 menunjukkan bahwa masa kerja pekerja di PT. Pelabuhan Indonesia (Persero) Cabang Terminal Petikemas tahun 2021 tertinggi pada masa kerja ≥ 5 tahun sebanyak 68 responden (59.1%) dan terendah pada <5 tahun sebanyak 47 responden (40.9%).

4) Komitmen Manajemen

Tabel 4.4
Distribusi Responden Berdasarkan Persepsi Pekerja Tentang
Komitmen Manajemen pada Pekerja Di PT. Pelabuhan Indonesia
(Persero) Cabang Terminal Petikemas Tahun 2021

Komitmen Manajemen	Frekuensi	%
Baik	87	75.7
Kurang Baik	28	24.3
Total	115	100

Sumber: Data primer, 2021

Berdasarkan Tabel 4.4 menunjukkan bahwa persepsi pekerja tentang komitmen manajemen pekerja di PT. Pelabuhan Indonesia (Persero) Cabang Terminal Petikemas tahun 2021 tertinggi memiliki persepsi pekerja tentang komitmen manajemen yang baik sebanyak 87 responden (75.7%) dan terendah persepsi pekerja tentang komitmen manajemen yang kurang baik sebanyak 28 responden (24.3%) dalam terbentuknya Budaya K3.

5) Peraturan dan Prosedur K3

Tabel 4.5
Distribusi Responden Berdasarkan Persepsi Pekerja Tentang
Peraturan dan Prosedur K3 Pada Pekerja Di PT. Pelabuhan Indonesia
(Persero) Cabang Terminal Petikemas Tahun 2021

Peraturan dan Prosedur K3	Frekuensi	%
Baik	90	78.3
Kurang Baik	25	21.7
Total	115	100

Sumber: Data primer, 2021

Berdasarkan Tabel 4.5 menunjukkan bahwa persepsi pekerja tentang peraturan dan prosedur K3 pekerja di PT. Pelabuhan Indonesia (Persero) Cabang Terminal Petikemas tahun 2021 tertinggi pada memiliki persepsi pekerja tentang

peraturan dan prosedur K3 yang baik sebanyak 90 responden (78.3%) dan terendah persepsi pekerja tentang peraturan dan prosedur K3 yang kurang baik sebanyak 25 responden (21.7%) dalam terbentuknya budaya K3.

6) Komunikasi

Tabel 4.6
Distribusi Responden Berdasarkan Persepsi Pekerja Tentang Komunikasi Pada Pekerja Di PT. Pelabuhan Indonesia (Persero) Cabang Terminal Petikemas Tahun 2021

Komunikasi K3	Frekuensi	%
Baik	93	80.9
Kurang Baik	23	19.1
Total	115	100

Sumber: Data primer, 2021

Berdasarkan Tabel 4.4 menunjukkan bahwa persepsi pekerja tentang komunikasi pekerja di PT. Pelabuhan Indonesia (Persero) Cabang Terminal Petikemas tahun 2021 tertinggi memiliki persepsi pekerja tentang komunikasi yang baik sebanyak 93 responden (80.9%) dan terendah persepsi pekerja tentang komunikasi yang kurang baik sebanyak 22 responden (19.1%) dalam terbentuknya budaya K3.

7) Kompetensi Pekerja

Tabel 4.7
Distribusi Responden Berdasarkan Persepsi Pekerja Tentang Kompetensi Di PT. Pelabuhan Indonesia (Persero) Cabang Terminal Petikemas Tahun 2021

Kompetensi Pekerja	Frekuensi	%
Baik	79	68.7
Kurang Baik	36	31.3
Total	115	100

Sumber: Data primer, 2021

Berdasarkan Tabel 4.7 menunjukkan bahwa persepsi pekerja tentang komunikasi pekerja di PT. Pelabuhan Indonesia (Persero) Cabang Terminal Petikemas tahun 2021 tertinggi memiliki persepsi pekerja tentang kompetensi

yang baik sebanyak 79 responden (68.7%) dan terendah persepsi kompetensi yang kurang baik sebanyak 36 responden (31.3%) dalam terbentuknya budaya K3.

8) Keterlibatan Pekerja

Tabel 4.8
Distribusi Responden Berdasarkan Persepsi Pekerja Tentang Keterlibatan Di PT. Pelabuhan Indonesia (Persero) Cabang Terminal Petikemas Tahun 2021

Keterlibatan Pekerja	Frekuensi	%
Baik	82	71.3
Kurang Baik	33	28.7
Total	115	100

Sumber: Data primer, 2021

Berdasarkan Tabel 4.8 menunjukkan bahwa persepsi pekerja tentang keterlibatan di PT. Pelabuhan Indonesia (Persero) Cabang Terminal Petikemas tahun 2021 tertinggi memiliki persepsi pekerja tentang keterlibatan yang baik sebanyak 82 responden (71.3%) dan terendah persepsi pekerja tentang keterlibatan yang kurang baik sebanyak 33 responden (28.7%) dalam terbentuknya budaya K3.

9) Lingkungan Kerja

Tabel 4.9
Distribusi Responden Berdasarkan Persepsi Pekerja Tentang Lingkungan Kerja Pada Pekerja Di PT. Pelabuhan Indonesia (Persero) Cabang Terminal Petikemas Tahun 2021

Lingkungan Kerja	Frekuensi	%
Baik	68	59.1
Kurang Baik	47	40.9
Total	115	100

Sumber: Data primer, 2021

Berdasarkan Tabel 4.9 menunjukkan bahwa persepsi pekerja tentang lingkungan kerja di PT. Pelabuhan Indonesia (Persero) Cabang Terminal Petikemas tahun 2021 tertinggi memiliki persepsi pekerja tentang lingkungan kerja yang baik sebanyak 68 responden (59.1%) dan terendah persepsi pekerja

tentang lingkungan kerja yang kurang baik sebanyak 47 responden (40.9%) dalam terbentuknya budaya K3.

10) Penerapan Budaya K3

Tabel 4.10
Distribusi Responden Berdasarkan terbentuknya Budaya K3 Pada Pekerja Di PT. Pelabuhan Indonesia (Persero) Cabang Terminal Petikemas Tahun 2021

Penerapan Budaya K3	Frekuensi	%
Baik	68	59.1
Kurang Baik	47	40.9
Total	115	100

Sumber: Data primer, 2021

Berdasarkan Tabel 4.9 menunjukkan bahwa persepsi keterlibatan pekerja di PT. Pelabuhan Indonesia (Persero) Cabang Terminal Petikemas tahun 2021 tertinggi memiliki persepsi keterlibatan pekerja yang baik sebanyak 68 responden (59.1%) dan terendah persepsi keterlibatan pekerja yang kurang baik sebanyak 47 responden (40.9%) dalam terbentuknya budaya K3.

4. Hasil Bivariat

- a. Hubungan Persepsi Pekerja Tentang Komitmen Manajemen dengan terbentuknya Budaya K3

Tabel 4. 11
Distribusi Berdasarkan Hubungan Persepsi Pekerja Tentang Komitmen Manajemen dengan terbentuknya Budaya K3 Pada Pekerja Di PT. Pelabuhan Indonesia (Persero) Cabang Terminal Petikemas Tahun 2021

Komitmen Manajemen	Penerapan Budaya K3				Total		<i>p-value</i>
	Baik	Kurang Baik	Total	<i>p-value</i>			
	n	%	n	%	N	%	
Baik	67	77	20	23	87	100	0.005
Kurang Baik	13	46.4	15	53.6	28	100	
Total	80	69.6	35	30.4	115	100	

Sumber : Data primer, 2021

Berdasarkan tabel 4.11 mengenai distribusi berdasarkan hubungan persepsi pekerja tentang komitmen manajemen dengan terbentuknya budaya K3 pada pekerja di PT. Pelabuhan Indonesia (Persero) Cabang Terminal Petikemas menunjukkan bahwa dari total 87 responden memiliki persepsi pekerja tentang komitmen manajemen yang baik dengan terbentuknya budaya K3 yang baik sebanyak 67 responden (77%) dengan bentuknya budaya K3 yang kurang baik sebanyak 20 responden (23%). Sedangkan dari total 28 responden yang memiliki persepsi pekerja tentang komitmen manajemen kurang baik dengan terbentuknya budaya K3 yang baik sebanyak 13 responden (46.4%) dan 15 responden (53.6%) yang kurang baik dalam terbentuknya budaya K3.

Hasil analisis untuk melihat hubungan persepsi pekerja tentang komitmen manajemen dengan terbentuknya budaya K3 menggunakan uji statistik *Chi-Square*, diperoleh nilai $p=0.005$ ($p<0,05$) maka dapat diinterpretasikan bahwa ada hubungan antara persepsi pekerja tentang komitmen manajemen dengan terbentuknya budaya K3 pada Pekerja di PT. Pelabuhan Indonesia (Persero) Cabang Terminal Petikemas.

- b. Hubungan Persepsi Pekerja Tentang Peraturan dan Prosedur K3 dengan terbentuknya Budaya K3

Tabel 4. 12
Distribusi Berdasarkan Hubungan Persepsi Pekerja Tentang
Peraturan dan Prosedur K3 dengan terbentuknya Budaya K3 Pada
Pekerja Di PT. Pelabuhan Indonesia (Persero)
Cabang Terminal Petikemas
Tahun 2021

Peraturan dan Prosedur K3	Penerapan Budaya K3				Total		<i>p</i> <i>value</i>
	Baik		Kurang Baik		N	%	
	n	%	n	%			
Baik	71	78.9	19	21.1	90	100	0.000
Kurang Baik	9	36	16	64	25	100	
Total	80	69.6	35	30.4	115	100	

Sumber : Data primer, 2021

Berdasarkan tabel 4.12 mengenai distribusi berdasarkan hubungan persepsi pekerja tentang peraturan dan prosedur K3 dengan terbentuknya Budaya K3 pada pekerja di PT. Pelabuhan Indonesia (Persero) Cabang Terminal Petikemas menunjukkan bahwa dari total 90 responden memiliki persepsi pekerja tentang peraturan dan prosedur K3 yang baik dengan terbentuknya Budaya K3 yang baik sebanyak 71 responden (78.9%) dengan bentuknya Budaya K3 yang kurang baik sebanyak 19 responden (21.1%). Sedangkan dari total 25 responden yang memiliki persepsi pekerja tentang peraturan dan prosedur K3 kurang baik dengan terbentuknya Budaya K3 yang baik sebanyak 9 responden (36%) dan 16 responden (64%) yang kurang baik dalam terbentuknya Budaya K3.

Hasil analisis untuk melihat hubungan persepsi pekerja tentang peraturan dan prosedur K3 menggunakan uji statistik *Chi-Square*, diperoleh nilai $p=0.000$ ($p<0,05$) maka dapat diinterpretasikan bahwa ada hubungan antara persepsi pekerja tentang peraturan dan prosedur K3 dengan terbentuknya Budaya K3 pada Pekerja di PT. Pelabuhan Indonesia (Persero) Cabang Terminal Petikemas.

- c. Hubungan Persepsi Pekerja Tentang Komunikasi K3 dengan terbentuknya Budaya K3

Tabel 4. 13
Distribusi Berdasarkan Hubungan Persepsi Pekerja Tentang Komunikasi dengan terbentuknya Budaya K3 Pada Pekerja Di PT. Pelabuhan Indonesia (Persero) Cabang Terminal Petikemas Tahun 2021

Komunikasi	Penerapan Budaya K3				Total		<i>p value</i>
	Baik		Kurang Baik		N	%	
	n	%	n	%			
Baik	71	76.3	22	23.7	93	100	0.003
Kurang Baik	9	40.9	13	59.1	22	100	
Total	80	69.6	35	30.4	115	100	

Sumber : Data primer, 2021

Berdasarkan tabel 4.13 mengenai distribusi berdasarkan hubungan persepsi pekerja tentang komunikasi K3 dengan terbentuknya Budaya K3 pada pekerja di PT. Pelabuhan Indonesia (Persero) Cabang Terminal Petikemas menunjukkan bahwa dari total 93 responden memiliki persepsi pekerja tentang komunikasi K3 yang baik dengan terbentuknya Budaya K3 yang baik sebanyak 71 responden (76.3%) dan terbentuknya Budaya K3 yang kurang baik sebanyak 22 responden (23.7%). Sedangkan dari total 22 responden yang memiliki persepsi pekerja tentang komunikasi K3 kurang baik dengan terbentuknya Budaya K3 yang baik sebanyak 9 responden (40.9%) dan 13 responden (59.1%) yang kurang baik dalam terbentuknya budaya K3.

Hasil analisis untuk melihat hubungan persepsi pekerja tentang komunikasi K3 dengan terbentuknya budaya K3 menggunakan uji statistik *Chi-Square*, diperoleh nilai $p=0.003$ ($p<0,05$) maka dapat diinterpretasikan bahwa ada hubungan antara persepsi pekerja tentang komunikasi K3 dengan terbentuknya budaya K3 pada Pekerja di PT. Pelabuhan Indonesia (Persero) Cabang Terminal Petikemas.

- d. Hubungan Persepsi Pekerja Tentang Kompetensi Pekerja dengan terbentuknya Budaya K3

Tabel 4. 14
Distribusi Berdasarkan Hubungan Persepsi Pekerja Tentang
Kompetensi Pekerja dengan terbentuknya Budaya K3 Pada Pekerja
Di PT. Pelabuhan Indonesia (Persero)
Cabang Terminal Petikemas
Tahun 2021

Kompetensi Pekerja	Penerapan Budaya K3				Total		<i>p</i> <i>value</i>
	Baik n	Baik %	Kurang Baik n	Kurang Baik %	N	%	
Baik	63	79.7	16	20.3	79	100	0.000
Kurang Baik	17	47.2	19	52.8	36	100	
Total	80	69.6	35	30.4	115	100	

Sumber : Data primer, 2021

Berdasarkan tabel 4.14 mengenai distribusi berdasarkan hubungan persepsi pekerja tentang kompetensi dengan terbentuknya Budaya K3 pada pekerja di PT. Pelabuhan Indonesia (Persero) Cabang Terminal Petikemas menunjukkan bahwa dari total 79 responden memiliki persepsi pekerja tentang kompetensi yang baik dengan terbentuknya budaya K3 yang baik sebanyak 63 responden (79.7%) dan terbentuknya budaya K3 yang kurang baik sebanyak 16 responden (20.3%). Sedangkan dari total 36 responden yang memiliki persepsi pekerja tentang kompetensi kurang baik dengan terbentuknya Budaya K3 yang baik sebanyak 17 responden (47.2%) dan 19 responden (52.8%) yang kurang baik dalam terbentuknya Budaya K3.

Hasil analisis untuk melihat hubungan persepsi pekerja tentang kompetensi dengan terbentuknya Budaya K3 menggunakan uji statistik *Chi-Square*, diperoleh nilai $p=0.001$ ($p<0,05$) maka dapat diinterpretasikan bahwa ada hubungan antara persepsi pekerja tentang kompetensi dengan terbentuknya budaya K3 pada Pekerja di PT. Pelabuhan Indonesia (Persero) Cabang Terminal Petikemas.

- e. Hubungan Persepsi Pekerja Tentang Keterlibatan Pekerja dengan terbentuknya Budaya K3

Tabel 4. 15
Distribusi Berdasarkan Hubungan Persepsi Pekerja Tentang Keterlibatan dengan terbentuknya Budaya K3 Pada Pekerja Di PT. Pelabuhan Indonesia (Persero) Cabang Terminal Petikemas Tahun 2021

Keterlibatan Pekerja	Penerapan Budaya K3				Total		<i>p value</i>
	Baik		Kurang Baik		N	%	
	n	%	n	%			
Baik	68	82.9	14	17.1	82	100	0.000
Kurang Baik	12	36.4	21	63.6	33	100	
Total	80	69.6	35	30.4	115	100	

Sumber : Data primer, 2021

Berdasarkan tabel 4.15 mengenai distribusi berdasarkan hubungan persepsi pekerja tentang keterlibatan dengan terbentuknya Budaya K3 pada pekerja di PT. Pelabuhan Indonesia (Persero) Cabang Terminal Petikemas menunjukkan bahwa dari total 82 responden memiliki persepsi pekerja tentang keterlibatan yang baik dengan terbentuknya budaya K3 yang baik sebanyak 68 responden (82.9%) dan terbentuknya budaya K3 yang kurang baik sebanyak 14 responden (17.1%). Sedangkan dari total 33 responden yang memiliki persepsi pekerja tentang keterlibatan pekerja kurang baik dengan terbentuknya budaya K3 yang baik sebanyak 12 responden (36.4%) dan 21 responden (63.6%) yang kurang baik dalam terbentuknya budaya K3.

Hasil analisis untuk melihat hubungan persepsi pekerja tentang keterlibatan pekerja dengan terbentuknya budaya K3 menggunakan uji statistik *Chi-Square*, diperoleh nilai $p=0.000$ ($p<0,05$) maka dapat diinterpretasikan bahwa ada hubungan antara persepsi pekerja tentang keterlibatan pekerja dengan terbentuknya budaya K3 pada Pekerja di PT. Pelabuhan Indonesia (Persero) Cabang Terminal Petikemas.

- f. Hubungan Persepsi Pekerja Tentang Lingkungan Kerja dengan terbentuknya Budaya K3

Tabel 4. 16

Distribusi Berdasarkan Hubungan Persepsi Pekerja Tentang Lingkungan Kerja dengan terbentuknya Budaya K3 Pada Pekerja Di PT. Pelabuhan Indonesia (Persero) Cabang Terminal Petikemas Tahun 2021

Lingkungan Kerja	Penerapan Budaya K3				Total		<i>p value</i>
	Baik	Kurang Baik					
	n	%	n	%	N	%	
Baik	62	91.2	6	8.8	68	100	0.000
Kurang Baik	18	38.3	29	61.7	47	100	
Total	80	69.6	35	30.4	115	100	

Sumber : Data primer, 2021

Berdasarkan tabel 4.16 mengenai distribusi berdasarkan hubungan persepsi pekerja tentang lingkungan kerja dengan terbentuknya budaya K3 pada pekerja di PT. Pelabuhan Indonesia (Persero) Cabang Terminal Petikemas menunjukkan bahwa dari total 68 responden memiliki persepsi pekerja tentang lingkungan yang baik dengan terbentuknya budaya K3 yang baik sebanyak 62 responden (91.2%) dan terbentuknya budaya K3 yang kurang baik sebanyak 6 responden (8.8%). Sedangkan dari total 47 responden yang memiliki persepsi pekerja tentang lingkungan kurang baik dengan terbentuknya budaya K3 yang baik sebanyak 18 responden (38.3%) dan 29 responden (61.7%) yang kurang baik dalam terbentuknya budaya K3.

Hasil analisis untuk melihat hubungan persepsi pekerja tentang lingkungan kerja dengan terbentuknya budaya K3 menggunakan uji statistik *Chi-Square*, diperoleh nilai $p=0.000$ ($p<0,05$) maka dapat diinterpretasikan bahwa ada hubungan antara persepsi pekerja tentang lingkungan kerja dengan terbentuknya budaya K3 pada Pekerja di PT. Pelabuhan Indonesia (Persero) Cabang Terminal Petikemas.

B. Pembahasan

1. Hubungan Persepsi Komitmen Manajemen dengan terbentuknya Budaya K3

Menurut Reason (1997) dalam (Desi Apriani, 2015), program keselamatan kerja harus dimulai dari awal, dalam hal ini pada level tertinggi (*top managemen*) organisasi perusahaan. Untuk memulai rencana program keselamatan, manajemen puncak dapat menetapkan kebijakan yang menunjukkan komitmen terhadap masalah program keselamatan.

Berdasarkan hubungan persepsi komitmen manajemen dengan terbentuknya budaya K3 menggunakan uji statistik *Chi-Square*, diperoleh

nilai $p=0.005$ ($p<0,05$) yang berarti H_a diterima, maka dapat diinterpretasikan bahwa ada hubungan antara persepsi pekerja mengenai komitmen manajemen dengan terbentuknya budaya K3 pada pekerja di PT. Pelabuhan Indonesia (Persero) Cabang Terminal Petikemas.

Berdasarkan hasil tabulasi silang didapatkan responden yang memiliki persepsi komitmen manajemen yang baik sebanyak 67 responden dan 15 responden yang kurang baik dalam terbentuknya budaya K3. Hal ini dikarenakan kurangnya perhatian perusahaan terhadap masalah K3 dan masih ada beberapa dari responden yang belum diberikan perlengkapan K3 oleh perusahaan serta masih ada responden yang masih menggunakan perlengkapan K3 yang sudah tidak layak pakai. Kurangnya persepsi komitmen manajemen dapat mempengaruhi budaya keselamatan ditempat kerja.

Sesuai dengan pendapat Nordlöf et al., 2017 bahwa komitmen manajemen yang tinggi akan menjamin aspek K3 bisa terpadu dengan baik dalam struktur organisasi maupun alokasi sumber daya dan memprioritaskan K3 dalam setiap kegiatan operasi. Perusahaan yang memiliki budaya keselamatan yang lebih positif memiliki praktik manajemen K3 yang jauh lebih baik, budaya keselamatan mempengaruhi manajemen K3 (Nordlöf et al., 2017).

Menurut Ramli (2010) dalam (Desi Apriani, 2015) bahwa keselamatan akan menjadi lebih efektif apabila komitmen manajemen dilaksanakan secara nyata dan terdapat keterlibatan langsung dari pekerja dalam keselamatan kerja. Keterlibatan pekerja dalam keselamatan kerja tersebut dapat dilakukan dengan berbagai cara, berupa keaktifan pekerja dalam kegiatan K3, memberikan masukan mengenai adanya kondisi berbahaya dilingkungan,

menjalankan dan melaksanakan kegiatan dengan cara yang aman, memberikan masukan dalam penyusunan prosedur dan cara kerja aman, dan mengingatkan pekerja lain mengenai bahaya K3.

Penelitian ini tidak sejalan dengan (Suraba, n.d 2013) Persentase responden yang berperilaku baik ternyata lebih besar pada responden yang memiliki persepsi baik (96,4%) terhadap komitmen manajemen dibandingkan dengan responden yang memiliki persepsi cukup baik (88,2%). Namun, hasil uji statistik antara variabel komitmen manajemen dengan perilaku K3 menunjukkan tidak ada hubungan di antara kedua variabel.

2. Hubungan Persepsi Peraturan dan Prosedur K3 dengan terbentuknya Budaya K3

Tujuan dari dibentuknya peraturan dan prosedur keselamatan kerja yaitu untuk mengendalikan bahaya yang ada ditempat kerja, untuk melindungi pekerja dari kemungkinan terjadinya kecelakaan, dan untuk mengatur perilaku pekerja, sehingga nantinya tercipta budaya keselamatan yang baik. Dasar dari Budaya Keselamatan dan Kesehatan Kerja adalah sikap dan persepsi pekerja tentang keselamatan kerja, yang nantinya menjadi salah satu gambaran perilaku pekerja terhadap pelaksanaan peraturan dan prosedur K3 dalam rangka mengendalikan sumber potensi bahaya (Ferraro, 2002) dalam (Desi Apriani, 2015).

Hasil penelitian hubungan Persepsi peraturan dan prosedur K3 menggunakan uji statistik *Chi-Square*, diperoleh nilai $p=0.000$ ($p<0,05$) yang berarti H_0 diterima, maka dapat diinterpretasikan bahwa ada hubungan antara Persepsi peraturan dan prosedur K3 dengan terbentuknya Budaya K3 pada Pekerja di PT. Pelabuhan Indonesia (Persero) Cabang Terminal Petikemas.

Hasil penelitian ini didukung berdasarkan hasil penelitian (Kania et al., 2016) terkait analisis faktor budaya keselamatan dan kesehatan kerja (K3) keterlibatan pekerja memiliki skor 5,69 yang artinya secara umum keseluruhan individu memiliki nilai yang cukup dalam terbentuknya Budaya K3.

Berdasarkan hasil tabulasi silang didapatkan responden yang memiliki persepsi praturan dan prosedur K3 yang baik sebanyak 71 responden dan 16 responden yang kurang baik dalam terbentuknya budaya K3. Hal ini dikarenakan masih ada beberapa responden yang belum mengerti terkait peraturan dan prosedur K3. Pemahaman terkait peraturan dan prosedur K3 harus dipahami sebagai salah satu unsur terbentuknya budaya K3.

Penelitian ini sesuai dengan pendapat Andi et al., 2005; Christina et al. (2012) dalam (Spun et al., 2021) menyatakan bahwa Budaya K3 dapat diciptakan apabila adanya pola pikir/mindset baik dari manajemen maupun pekerja tentang pentingnya peraturan dan prosedur K3, adanya konsistensi terhadap penerapan peraturan dan prosedur K3, adanya penyusunan peraturan dan prosedur K3 yang diterapkan, pihak manajemen mensosialisasikan peraturan dan prosedur K3 yang diterapkan di perusahaan kepada seluruh pekerja, adanya pembaruan (*review/update*) peraturan dan prosedur K3 untuk menyesuaikan dengan lingkungan kerja, serta ada tidaknya sanksi yang diberikan ketika terjadi pelanggaran terhadap peraturan dan prosedur K3.

Penelitian ini tidak sejalan dengan penelitian (Suraba, n.d 2013) Persentase responden yang berperilaku baik ternyata lebih besar pada responden yang memiliki persepsi baik (97,9%) terhadap peraturan dan prosedur K3 dibandingkan dengan responden yang memiliki persepsi cukup baik (88%). Terhadap peraturan dan prosedur K3. Namun, hasil uji statistik

Continuity Correction antara variabel peraturan dan prosedur K3 dengan perilaku K3 menunjukkan tidak ada hubungan di antara kedua variabel.

3. Hubungan Persepsi Komunikasi dengan terbentuknya Budaya K3

Komunikasi adalah pengiriman informasi dan pemahaman, mengenai simbol verbal atau non verbal. Hal yang perlu diperhatikan dalam komunikasi yaitu efektifitas komunikasi, informasi harus mudah diingat oleh penerima. Proses komunikasi budaya K3 (Ardi & Hariyono, 2018).

Hubungan Persepsi komunikasi dengan terbentuknya Budaya K3 menggunakan uji statistik *Chi-Square*, diperoleh nilai $p=0.003$ ($p<0,05$) yang berarti H_a diterima, maka dapat diinterpretasikan bahwa ada hubungan antara persepsi komunikasi dengan terbentuknya Budaya K3 pada Pekerja di PT. Pelabuhan Indonesia (Persero) Cabang Terminal Petikemas.

Penelitian ini sejalan dengan (Rahman et al., 2021) menyatakan bahwa komunikasi berpengaruh dengan budaya K3 dengan nilai signifikansi sebesar 0.037. Terjalannya komunikasi yang efektif dapat memunculkan lingkungan kerja yang baik. Karyawan menjadi termotivasi dan dapat bekerja bersama antara pimpinan dan karyawan (tim) dengan baik untuk mencapai kinerja yang optimal. Semakin baik komunikasi yang dibina, maka semakin optimal kinerja karyawan untuk menjalankan tugasnya.

Berbeda dengan Penelitian (Nurhayati, 2018) memperoleh hasil penelitian yang menunjukkan sebagian pekerja memiliki respon yang baik terhadap faktor pembentuk budaya keselamatan kerja berdasarkan komunikasi yaitu 93,3% (28 pekerja). Dari hasil kuesioner faktor pembentuk budaya keselamatan kerja (komunikasi), respon pekerja terhadap komunikasi tergolong baik memperoleh hasil dengan nilai $p = 0,795$ ($p > 0,05$) yang

berarti tidak ada pengaruh antara komunikasi dengan *safety behaviour* pekerja.

Berdasarkan hasil tabulasi silang didapatkan responden yang memiliki persepsi persepsi komunikasi yang baik sebanyak 71 responden dan 13 responden yang kurang baik dalam terbentuknya budaya K3. Hal ini dikarenakan masih ada beberapa responden yang kurang mengetahui informasi terbaru mengenai masalah-masalah K3 ditempat kerja dan kurangnya interaksi yang baik antar pekerja dalam menyampaikan informasi-informasi mengenai kecelakaan kerja. Komunikasi K3 yang kurang baik antar pekerja dapat berpengaruh terhadap perilaku keselamatan kerja.

Sesuai dengan Peraturan Menteri Tenaga Kerja Nomor PER.05/MEN/1996 tentang sistem manajemen Keselamatan dan Kesehatan Kerja pada poin kegiatan pendukung dengan sub komunikasi menyatakan bahwa perusahaan harus mempunyai prosedur untuk menjamin bahwa informasi keselamatan dan kesehatan kerja terbaru dikomunikasikan ke semua pihak dalam perusahaan. Berdasarkan penelitian komunikasi berpengaruh terhadap perilaku keselamatan (Sutrisno et al., 2017). Komunikasi menjadi salah satu faktor budaya keselamatan yang memiliki dampak paling besar terhadap budaya kesehatan.

Pendapat Cooper (2001) dalam (Desi Apriani, 2015) Berdasarkan teori tujuan dari adanya komunikasi yaitu untuk menyampaikan informasi di dalam organisasi, sehingga antara komunikator dengan penerima informasi dapat dengan jelas mengerti apa yang diinginkan komunikator terutama tindakan apa yang diharapkan oleh organisasi. Komunikasi tersebut dapat berlangsung secara satu arah, dua arah, di antara manajer dengan pekerja, pekerja dengan

pekerja, manajer dengan manajer, atau departemen dengan departemen dengan bahasa yang mudah dipahami oleh kedua belah pihak.

Sesuai dengan asumsi (Bambang Sulisty, 2020) bahwa organisasi yang memiliki proses komunikasi yang baik tentunya akan terus berkembang dan memiliki peraturan seperti nilai nilai, asumsi dasar yang merupakan budaya keselamatan dan kesehatan kerja (K3).

4. Hubungan Persepsi Kompetensi Pekerja K3 dengan terbentuknya Budaya K3

Kompetensi pekerja secara menyeluruh sebagai pengetahuan, pengertian, dan tanggung jawab pekerja terhadap pekerjaannya, maupun pengetahuan terhadap risiko dan bahaya yang mengancam pekerja dalam melakukan pekerjaannya.

Hasil analisis untuk melihat hubungan persepsi kompetensi pekerja dengan terbentuknya Budaya K3 menggunakan uji statistik *Chi-Square*, diperoleh nilai $p=0.001$ ($p<0,05$) yang berarti H_0 diterima, maka dapat diinterpretasikan bahwa ada hubungan antara Persepsi kompetensi pekerja dengan terbentuknya budaya K3 pada Pekerja di PT. Pelabuhan Indonesia (Persero) Cabang Terminal Petikemas. Penelitian ini sejalan dengan (Ardi & Hariyono, 2018) menyatakan kompetensi mendukung pelaksanaan budaya perilaku keselamatan di rumah sakit.

Berdasarkan hasil tabulasi silang didapatkan responden yang memiliki persepsi kompetensi pekerja yang baik sebanyak 63 responden dan 19 responden yang kurang baik dalam terbentuknya budaya K3. Hal ini dikarenakan ada beberapa responden yang kurang mengikuti pelatihan K3

yang diadakan perusahaan sehingga minimnya pengetahuan dan kemampuan yang dimiliki pekerja yang mengakibatkan kurang kompetennya dalam bekerja.

Sesuai dengan asumsi Mohamed (2002) (Andi et al., 2005) dalam (Spun et al., 2021) bahwa kompetensi pekerja seringkali berpengaruh dengan kemampuan, pengetahuan, ketrampilan, dan pengalaman kerja. menjabarkan kompetensi pekerja secara menyeluruh sebagai pengetahuan, pengertian, dan tanggung jawab pekerja terhadap pekerjaannya, maupun pengetahuan terhadap risiko dan bahaya yang mengancam pekerja dalam melakukan pekerjaannya.

Penelitian ini sejalan dengan (Kaamilah et al., 2021) Hasil penelitian menggunakan uji korelasi rank spearman menunjukkan bahwa (p -value $0,000 < 0,05$) terdapat hubungan negatif antara kompetensi pekerja dengan perilaku tidak aman pekerja pada pekerja konstruksi PT. X. Hasil penelitian menunjukkan bahwa nilai korelasi koefisien = $-0,502$ yang artinya terdapat hubungan tidak searah antara kompetensi pekerja dengan perilaku tidak aman, sehingga semakin baik kompetensi pekerja maka perilaku tidak aman pekerja semakin menurun, sehingga dapat disimpulkan bahwa dengan kompetensi pekerja yang baik dapat meningkatkan perilaku aman pekerja.

5. Hubungan Persepsi Keterlibatan Pekerja K3 dengan terbentuknya Budaya K3

Faktor pembentuk budaya keselamatan dengan kuat pengaruh yang lemah terhadap safety behavior yaitu komitmen manajemen, peraturan dan prosedur K3, dan keterlibatan pekerja.

Hasil analisis untuk melihat hubungan persepsi keterlibatan pekerja dengan terbentuknya Budaya K3 menggunakan uji statistik *Chi-Square*,

diperoleh nilai $p=0.000$ ($p<0,05$) yang berarti H_a diterima, maka dapat diinterpretasikan bahwa ada hubungan antara persepsi keterlibatan pekerja dengan terbentuknya Budaya K3 pada Pekerja di PT. Pelabuhan Indonesia (Persero) Cabang Terminal Petikemas.

Penelitian ini sejalan dengan (Desi Apriani, 2015) menunjukkan hasil bahwa hasil penelitian diperoleh nilai $p=0,005$ ($p<0,05$), semakin kecil nilai $p<0,05$ maka semakin besar pengaruhnya. Hasil penelitian diperoleh nilai $p=0,005$ maka hubungan Keterlibatan Pekerja dengan Keselamatan Kerja semakin besar. Temuan penelitian menunjukkan bahwa Keterlibatan Pekerja dalam K3 memiliki hubungan yang signifikan dengan Budaya K3. Sama dengan penelitian (Rahman et al., 2021) menyatakan hasil regresi logistik menunjukkan bahwa dimensi keterlibatan karyawan berhubungan budaya K3 secara signifikan. Hal ini dibuktikan dari nilai $\exp(B)$ dimana keterlibatan karyawan memiliki nilai yaitu sebesar 4.486. Semakin tinggi keterlibatan karyawan, maka akan semakin tinggi pulaterbentuknya Budaya K3 di lingkungan kerja.

Berdasarkan hasil tabulasi silang didapatkan responden yang memiliki persepsi keterlibatan pekerja yang baik sebanyak 68 responden dan 21 responden yang kurang baik dalam terbentuknya budaya K3. Hal ini dikarenakan ada beberapa responden tidak terlibat dalam proses perencanaan program K3 dan kurang berpartisipasi dalam bekerja yang memicu kurang baiknya pembentukan dalam budaya K3 di tempat kerja.

Sesuai dengan asumsi (Spun et al., 2021) bahwa Keterlibatan pekerja secara langsung dalam pelaksanaan program keselamatan kerja dapat mewujudkan perilaku aman di tempat kerja, sehingga budaya K3 yang diterapkan di perusahaan berjalan sesuai tujuan. Faktor dari terciptanya

budaya K3 salah satunya yaitu adanya keterlibatan pekerja dalam kegiatan mengenai K3.

6. Hubungan Persepsi Lingkungan Kerja dengan terbentuknya Budaya K3

Program keselamatan kerja hendaknya didukung oleh sistem manajemen informasi yang baik dalam hal pengumpulan dan penyampaian informasi, meliputi adanya jalur informasi yang baik dari pihak manajemen kepada para pekerja maupun sebaliknya dari pekerja tentang kondisi tidak aman kepada pihak manajemen. Informasi terbaru sangatlah penting, terutama yang berpengaruh dengan peraturan dan prosedur keselamatan kerja dan keadaan bahaya di lingkungan kerja (Endriastuty et al., 2018).

Hasil analisis untuk melihat hubungan persepsi lingkungan kerja dengan terbentuknya Budaya K3 menggunakan uji statistik *Chi-Square*, diperoleh nilai $p=0.000$ ($p<0,05$) yang berarti H_a diterima, maka dapat diinterpretasikan bahwa ada pengaruh antara persepsi lingkungan kerja dengan terbentuknya Budaya K3 pada Pekerja di PT. Pelabuhan Indonesia (Persero) Cabang Terminal Petikemas.

Penelitian yang sejalan dengan (Desi Apriani, 2015) hasil penelitian diperoleh dengan nilai $\rho=0,018$ ($\rho<0,05$), hal ini menunjukkan ada hubungan signifikan antara lingkungan kerja dengan keselamatan kerja, semakin kecil nilai $\rho<0,05$ maka semakin besar pengaruhnya. Sehingga dari nilai $\rho=0,018$ maka hubungan lingkungan kerja dengan keselamatan kerja semakin besar.

Penelitian ini tidak sejalan dengan penelitian (Kaamilah et al., 2021) Hasil penelitian menggunakan uji korelasi rank spearman menunjukkan bahwa (p -value $0,067 > 0,05$) artinya tidak terdapat hubungan antara lingkungan sosial kerja dengan perilaku tidak aman pekerja pada pekerja konstruksi. Berdasarkan

penelitian di PT. X pekerja menyatakan bahwa sebagian besar pekerja telah mengutamakan K3 di lingkungan kerja, namun terdapat 14 (18.7%) pekerja masih saling menyalahkan bila terjadinya kecelakaan kerja dan terkadang pekerja merasa bosan dengan pekerjaan yang berulang-ulang. Lingkungan kerja dalam suatu perusahaan harus diperhatikan, sebab lingkungan kerja berpengaruh langsung terhadap para pekerja. Lingkungan kerja yang kondusif mampu meningkatkan kinerja pekerja dan begitupun sebaliknya, lingkungan kerja yang tidak kondusif dapat menurunkan kinerja karyawan.

Berdasarkan hasil tabulasi silang didapatkan responden yang memiliki persepsi lingkungan kerja yang baik sebanyak 62 responden dan 29 responden yang kurang baik dalam terbentuknya budaya K3. Hal ini dikarenakan ada beberapa responden merasa bosan atas pekerjaan yang dilakukan dan pekerja selalu menyalahkan pekerja lain bila terjadi kecelakaan di tempat kerja sehingga dalam penerapan budaya K3 ini masih sangat kurang.

Sesuai dengan asumsi Mohamed (2002) dalam (Christina et al, 2014) bahwa lingkungan kerja yang baik hendaknya membuat pekerja merasa aman dan tidak merasa canggung dalam melakukan pekerjaannya dan pada tempat kerja sedapat mungkin dibentuk suatu lingkungan kerja yang kondusif, seperti budaya tidak saling menyalahkan bila ada tindakan berbahaya atau kecelakaan yang terjadi pada pekerja, tidak memberikan tekanan berlebihan terhadap pekerja dalam melakukan pekerjaannya.



UNIVERSITAS ISLAM NEGERI
AL AUDDIN

BAB V

PENUTUP

A. Kesimpulan

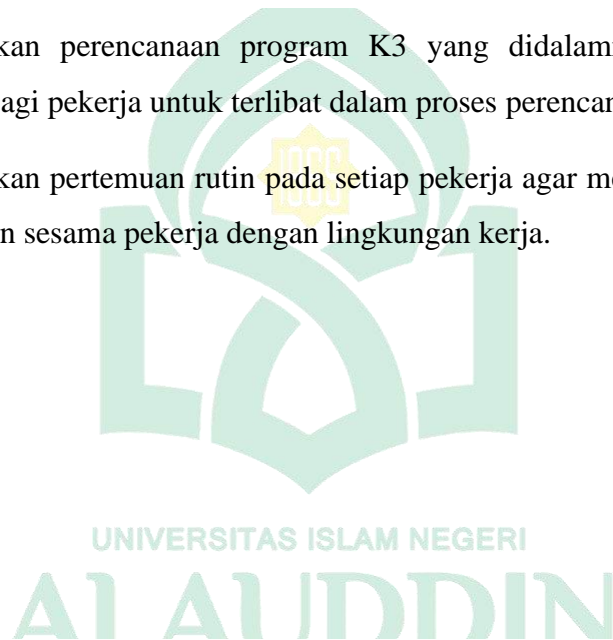
Berdasarkan Hasil Penelitian Mengenai Hubungan Persepsi Dengan Terbentuknya Budaya Kesehatan Dan Keselamatan Kerja (K3) Pada Pekerja Di PT. Pelabuhan Indonesia (Persero) Cabang Terminal Petikemas Tahun 2021 dapat Ditarik Kesimpulan Sebagai Berikut :

1. Ada hubungan antara persepsi pekerja tentang komitmen manajemen dengan terbentuknya budaya K3 pada pekerja di PT. Pelabuhan Indonesia (Persero) cabang Terminal Petikemas Makassar tahun 2021
2. Ada hubungan antara persepsi pekerja tentang peraturan dan prosedur K3 dengan terbentuknya budaya K3 pada pekerja di PT. Pelabuhan Indonesia (Persero) cabang Terminal Petikemas Makassar tahun 2021
3. Ada hubungan antara persepsi pekerja tentang komunikasi dengan terbentuknya budaya K3 pada pekerja di PT. Pelabuhan Indonesia (Persero) cabang Terminal Petikemas Makassar tahun 2021
4. Ada hubungan antara persepsi pekerja tentang kompetensi pekerja dengan terbentuknya budaya K3 pada pekerja di PT. Pelabuhan Indonesia (Persero) cabang Terminal Petikemas Makassar tahun 2021
5. Ada hubungan antara persepsi pekerja tentang keterlibatan pekerja dengan terbentuknya budaya K3 pada pekerja di PT. Pelabuhan Indonesia (Persero) cabang Terminal Petikemas Makassar tahun 2021
6. Ada hubungan antara Persepsi pekerja tentang lingkungan kerja dengan terbentuknya budaya K3 pada pekerja di PT. Pelabuhan Indonesia (Persero) cabang Terminal Petikemas Makassar tahun 2021.

B. Saran

1. Memberikan penganggaran dan pembiayaan pada manajemen untuk pemenuhan Sumber Daya Manusia (SDM) seperti pemenuhan perlengkapan K3 bagi pekerja yang layak pakai.

2. Memberikan sosialisasi mengenai peraturan dan prosedur K3 terkait dengan peraturan yang di gunakan di PT. Pelabuhan Indonesia Cabang Terminal Petikemas, seperti peraturan tentang penyelenggaraan dan pengusahaan bongkar muat barang dari dan ke kapal.
3. Meningkatkan komunikasi yang baik antar pihak manajerial dengan pekerja, dan pekerja dengan pekerja seperti dalam menyampaikan informasi kecelakaan kerja.
4. Memberikan pelatihan K3 pada pekerja seperti pelatihan untuk operator bongkar muat.
5. Mengadakan perencanaan program K3 yang didalamnya memberikan peluang bagi pekerja untuk terlibat dalam proses perencanaan program K3.
6. Mengadakan pertemuan rutin pada setiap pekerja agar menumbuhkan rasa kepedulian sesama pekerja dengan lingkungan kerja.



DAFTAR PUSTAKA

- Andri, S., & Andini, F. K. (2018). Budaya kesehatan dan keselamatan kerja (k3) dalam upaya mencapai. *Jurnal Aplikasi Bisnis*, 8(2), 65–74.
<https://jab.ejournal.unri.ac.id/index.php/JAB/article/view/7657/6665>
- Anizar. (2019). Teknik Keselamatan dan Kesehatan Kerja di industri. *Graha Ilmu*, 91(5), 1689–1699.
- Aras, S. S. (2020). *Gambaran Keterlibatan Pekerja, Kompetensi Pekerja, Dan Lingkungan Kerja Dalam Penerapan Budaya K3*. 2507(February), 1–9.
- Ardi, S. Z., & Hariyono, W. (2018). *Analisa Penerapan Budaya Perilaku Keselamatan dan Kesehatan Kerja di Rumah Sakit*. 12(1), 15–20.
- Arikunto. (2014). Bab III - Metode Penelitian Metode Penelitian. In *Metode Penelitian*.
- Bambang Sulistyono. (2020). *Strategi Komunikasi dalam membentuk Budaya Keselamatan kerja melalui Implementasi Observasi PEKA (Pengamatan Keselamatan Kerja) di PT . X*. 1–12.
- Christina at al. (2014). Pengaruh Budaya Keselamatan Dan Kesehatan Kerja (K3) Terhadap Kinerja Proyek Konstruksi. *Jurnal Rekayasa Sipil*, 6(1), 83–95.
- Desi Apriani. (2015). *Hubungan Budaya K3 Dengan Keselamatan Kerja Pada Pekerja Pabrik Kelapa Sawit Di Pt. Ukindo (Aep Group) Blankahan Kab. Langkat*. 7–37.
- Dr. Beni Agus Setiono, S.sos., M. S. (2019). *Pengaruh budaya K3 dan iklim K3 terhadap kinerja karyawan PT.Pelindo III (Persero) provinsi jawa timur*.
- Marwah Insani H (2020). *Gambaran Faktor Perilaku Tidak Aman Pada Pekerja Kontruksi Pratama (Pembangunan Bank BRI Hertasning Kota Makassar)*
- Endriastuty, Y., Adawia, P. R., & Tangerang, A. B. S. I. (2018). *Analisa Hubungan Antara Tingkat Pendidikan , Pengetahuan Tentang K3 Terhadap Budaya K3 Pada Perusahaan Manufaktur*. 2(2), 193–201.
- Haerani, R. (2014). Pengaruh Keselamatan Dan Kesehatan Kerja Terhdap Kinerja Karyawan (Studi Pada Karyawan Tetap PT.Perkebunan Nusantara X (Persero) Pabrik Gula Toelangan Sidoarjo). *Jurnal Administrasi Bisnis S1 Universitas Brawijaya*, 15(1), 84551.
- Istiqlal, K. R. (2017). *Evaluasi Penerapan Kesehatan Dan Keselamatan Kerja (K3)*

Berdasarkan Sistem Manajemen K3 (Smk3) Di Bengkel Elektro Dan Informatika Balai Latihan Pendidikan Teknik (Blpt) Yogyakarta. *Fakultas Teknik Universitas Negeri Yogyakarta*, 3, 1–85.

Kaamilah, B., Muhammad, S., & Iwan M, R. (2021). Hubungan Antara Budaya Kesehatan Dan Keselamatan Kerja (K3) Dengan Perilaku Tidak Aman Pekerja Konstruksi Di Pt. X Kabupaten Kutai Kartanegara. *Jurnal Kesehatan Masyarakat Mulawarman*, 3(1), 19–28.

Kemkes, 2019. (2019). Health Statistics (Health Information System). In *Short Textbook of Preventive and Social Medicine*.

Malik, J., Ushuluddin, F., & Dakwah, A. D. A. N. (2021). *Komitmen dalam Al-Quran*

Nordlöf, H., Wiitavaara, B., Högberg, H., & Westerling, R. (2017). *A cross-sectional study of factors influencing occupational health and safety management practices in companies*. 95, 92–94.

Notoatmodjo, S. (2012). *Metodologi penelitian kesehatan*.

Nurhayati, D. (2018). Hubungan Antara Faktor Pembentuk Budaya Keselamatan Kerja dengan Safety Behaviour pada Pekerja di PT. Pertamina (Persero) TerminalBBM Banjarmasin Tahun 2018. *Fakultas Kesehatan Masyarakat UNISKA Banjarmasin*, 1–7.

Pratama, ferina nadya. (2020). Digital Digital Repository Repository Universitas Universitas Jember Jember Staphylococcus aureus Digital Digital Repository Repository Universitas Universitas Jember Jember. In *Skripsi*.

Rahman, R., Thamrin, Y., Batara, A. S., Prodi, M., Kesehatan, M., & Indonesia, U. M. (2021). *Analisis Faktor Determinan Budaya Keselamatan dan Kesehatan Kerja di PT*. *Energi*. 1(01), 1–8.

Rizka Pisceliya, D. M., & Mindayani, S. (2018). Analisis Kecelakaan Kerja Pada Pekerja Pengelasan Di Cv. Cahaya Tiga Putri. *Jurnal Riset Hesti Medan Akper Kesdam I/BB Medan*, 3(1), 66.
<https://doi.org/10.34008/jurhesti.v3i1.25>

Saidikin, S. (1375). *Pengaruh Komunikasi Islam Terhadap Motivasi Kerja Dan Dampaknya Pada Kinerja Karyawan LPP TVRI Stasiun Aceh*. 1.

Spun, P., Di, P., & Plant, P. T. X. (2021). *Vol. 2, No. 3, Maret 2021*. 2(3), 273–285.

Sugiyono. (2014). Metode Penelitian Kesehatan. In *Metode Penelitian*.

Suraba, D. A. N. P. (n.d.). 2013. Hubungan Antara Faktor Pembentuk Budaya Keselamatan Kerja Dengan Safety Behavior Di Pt Dok Dan Perkapalan Surabaya Unit Hull Construction. FKM



DAFTAR LAMPIRAN

Lampiran 1

HUBUNGAN PERSEPSI DENGAN TERBENTUKNYA BUDAYA KESEHATAN DAN KESELAMATAN KERJA (K3) PADA PEKERJA DI PT. PELABUHAN INDONESIA (PERSERO) CABANG TERMINAL PETIKEMAS TAHUN 2022

KUESIONER PENELITIAN

Assalamualaikum wr.wb

Saya Ade Aulya Apriliani, NIM: 70200117106 mahasiswa Kesehatan Masyarakat Fakultas Kedokteran dan Ilmu Kesehatan UIN Alauddin Makassar, bermaksud mengadakan penelitian dengan judul “Hubungan Persepsi Dengan Terbentuknya Budaya Kesehatan Dan Keselamatan Kerja (K3) Pada Pekerja Di PT. Pelabuhan Indonesia (Persero) Cabang Terminal Petikemas Tahun 2021”

Saya meminta waktu dan kesediaan bapak/ibu, saudara/saudari agar kiranya bersedia untuk membantu saya dalam penelitian ini dengan memberikan informasi mengenai hubungan persepsi dengan terbentuknya budaya Kesehatan Dan Keselamatan Kerja (K3) pada pekerja di PT. Pelabuhan Indonesia (Persero) cabang Terminal Petikemas Tahun 2021. Saya akan menjamin hasil yang saya dapatkan dari bapak/ibu dirahasiakan serta tidak akan dipublikasikan. Hanya peneliti yang akan mengetahui informasi ini. Bapak/Ibu berhak menolak jika tidak bersedia memberikan informasi terkait. Namun sangat kami harapkan kesediaan untuk berpartisipasi dalam penelitian ini. Peneliti akan menjaga kerahasiaan identitas, dan hasil survei jika bersedia menjadi responden dalam penelitian ini.

Apabila sampel yang diteliti selama proses penelitian ini berlangsung atau jika ada hal-hal yang kurang berkenang maka bapak/ibu dapat mengungkapkan langsung atau menghubungi saya. Apabila terdapat hal-hal yang kurang jelas, dapat menghubungi saya melalui nomor ini (085757414889). Demikian

penyampaian dari saya, atas segala perhatian dan kerjasamanya saya ucapkan terima kasih

2021

Gowa, 1 November



Ade Aulya Apriliani

Penanggung jawab : Peneliti utama

Nama : Ade Aulya Apriliani

Alamat : Jln Abd dg Sirua Irg 5

No. HP : 0857 5741 4889



INFORMED CONSENT

Saya yang bertanda tangan dibawah ini :

Nama :

Usia :

Alamat :

Menyatakan bersedia untuk melakukan wawancara dan bersedia untuk dijadikan responden dalam penelitian yang berjudul “*Hubungan Persepsi Dengan Terbentuknya Budaya Kesehatan Dan Keselamatan Kerja (K3) Pada Pekerja Di PT. Pelabuhan Indonesia (Persero) Cabang Terminal Petikemas*” Prosedur penelitian ini tidak akan memberikan dampak dan risiko apapun pada responden, saya telah diberikan penjelasan mengenai hal tersebut di atas dan saya telah diberikan kesempatan untuk bertanya mengenai hal-hal yang belum dimengerti dan telah mendapatkan jawaban yang jelas dan benar serta kerahasiaan jawaban yang saya berikan dijamin sepenuhnya oleh peneliti.

Dengan ini saya menyatakan secara sukarela untuk ikut dengan sebagai subjek dalam penelitian ini.

Makassar,.....2021

UNIVERSITAS ISLAM NEGERI

Responden

AI AUDDIN

(.....)

Lampiran 2

KUESIONER PENELITIAN

A. Profil penelitian

Berilah tanda check list(√) untuk setiap jawaban yang menurut anda paling sesuai dengan diri anda.

1. Nama :

2. Usia : 17-25 Tahun 36-45 Tahun

26-35 Tahun >45 Tahun

3. Pendidikan terakhir : SD SMA S1

SMP D3 Lainnya

4. Masa Kerja :

B. Petunjuk pengisian kuisisioner

1. Sebelum mengisi kuisisioner ini, mohon Bapak/Ibu membaca setiap butir pertanyaan dengan cermat
2. Bapak/Ibu memberikan tanda check list(√) pada kolom yang sesuai dengan pilihan
3. Untuk Setiap Butir pernyataan hanya di perbolehkan memilih satu alternatif jawaban.
4. Jika ada kesalahan dalam memilih alternatif jawaban, Beri tanda (X) pada kolom yang salah kemudian beri tanda check list(√) pada kolom yang sesuai
5. Semua pernyataan yang ada. mohon dijawab tanpa ada satupun terlewat.

KUESIONER PENELITIAN

1. Komitmen Manajemen

No	Pernyataan	Ya	Tidak
1.	Kurangnya perhatian perusahaan terhadap masalah K3		
2.	Terdapat usaha peningkatan kinerja keselamatan kerja pada periode tertentu		
3.	Perusahaan akan menghentikan pekerjaan yang membahayakan		
4.	Ada pengawasan terhadap keselamatan kerja pekerja		
5.	Perusahaan memberikan perlengkapan K3 yang kurang lengkap		
6.	Perusahaan memberikan pelatihan K3		

2. Peraturan dan Prosedur

No	Pernyataan	Ya	Tidak
1.	Saya menyelesaikan pekerjaan tanpa mengikuti prosedur langkah kerja yang benar agar pekerjaan saya cepat selesai		
2.	Saya tidak selalu menerapkan prosedur K3 pada pekerjaan saya		
3.	Ada sanksi terhadap pelanggaran prosedur dan peraturan K3		
4.	Peraturan dan prosedur K3 diperbaiki secara berkala		
5.	Peraturan dan prosedur K3 tidak mudah dimengerti sehingga membuat saya bingung		
6.	Peraturan dan prosedur K3 sangat diperlukan		

3. Komunikasi Pekerja

No	Pernyataan	Ya	Tidak
1.	Saya tidak mengetahui tentang informasi terbaru mengenai masalah K3		
2.	Saya tidak puas dengan penyampaian instruksi kerja yang terjadi ditempat kerja		
3.	Saya mendapat informasi mengenai kecelakaan kerja yang terjadi di tempat kerja		
4.	Adanya komunikasi yang baik antara pekerja dengan pihak manajerial		
5.	Adanya komunikasi yang baik antara sesama pekerja		
6.	Saya tidak mendapat respon yang baik saat menyampaikan pendapat atau informasi		

4. Kompetensi Pekerja

No	Pernyataan	Ya	Tidak
1.	Saya mengerti tanggung jawab terhadap K3		
2.	Saya mengerti semua resiko yang ada di pekerjaan saya		
3.	Pelatihan memberikan saya pengertian yang jelas terhadap K3		
4.	Saya pernah melakukan pekerjaan diluar tanggung jawab		
5.	Saya mampu memenuhi seluruh peraturan dan prosedur K3		
6.	Saya memperbaiki mesin pada saat mesin masih menyala agar masalah cepat teratasi		

5. Keterlibatan Pekerja dalam K3

No	Pernyataan	Ya	Tidak
1.	Saya tidak pernah dilibatkan dalam perencanaan program K3		
2.	Saya berperan aktif dalam kegiatan K3 yang diadakan ditempat kerja		
3.	Saya tidak melaporkan jika terjadi situasi yang bahaya karena saya mampu mengatasinya		
4.	Saya dilibatkan dalam penyampaian informasi		
5.	Saya berpartisipasi secara aktif dalam pekerjaannya		
6.	Saya bersedia untuk berusaha dengan baik demi kepentingan organisasi		

6. Lingkungan Kerja

No	Pernyataan	Ya	Tidak
1.	Saya merasa kurang puas dengan kewanaman lingkungan kerja (alat pengamananan, kebersihan, rambu-rambu keselamatan, pencahayaan, dll) (fisik)		
2.	Perusahaan sangat memperhatikan kelengkapan kerja pada pekerja		
3.	Jaminan keselamatan kerja diperusahan ini sudah memenuhi kebutuhan karyawan		
3.	Saya merasa bosan dengan pekerjaan yang dilakukan secara berulang-ulang		
4.	Para pekerja tidak saling menyalahkan bila terjadi kecelakaan ditempat kerja		

5.	Saya merasa kurang adanya pelatihan dan kurang pengawasan saat bekerja		
----	--	--	--

Sumber : (Christina, *et al.* 2012)



Lampiran 3

KOMITE ETIK PENELITIAN KESEHATAN
HEALTH RESEARCH ETHICS COMMITTEE
UNIVERSITAS ISLAM NEGERI ALAUDDIN MAKASSAR
UNIVERSITAS ISLAM NEGERI ALAUDDIN MAKASSAR

KETERANGAN LAYAK ETIK
DESCRIPTION OF ETHICAL EXEMPTION
"ETHICAL EXEMPTION"

B.157/KEPK/FKIK/X/2021

Protokol penelitian yang diusulkan oleh:
The research protocol proposed by

Pencetus utama : Ade Aulya Apriliani
Principal In Investigator

Nama Institusi : Universitas Islam Negeri Alauddin Makassar
Name of the Institution

Dengan judul:
Title

**"Faktor Yang Berhubungan Dengan Terbentuknya Budaya K3 Pada Pekerja di PT.
Pelindo IV (Persero) Cabang Terminal Petikemas Tahun 2021"**

*"Factors Associated with the Establishment of an OHS Culture for Workers at PT. Pelindo IV (Persero)
Container Terminal Branch in 2021"*


Dinyatakan layak etik sesuai 7 (tujuh) Standar WHO 2011, yaitu 1) Nilai Sosial, 2) Nilai ilmiah, 3) Pemerataan Beban dan Manfaat, 4) Risiko, 5) Bujukan/Eksploitasi, 6) Kerahasiaan dan Privacy, dan 7) Persetujuan Setelah Penjelasan, yang merujuk pada Pedoman CIOMS 2016. Hal ini seperti yang ditunjukkan oleh terpenuhinya indikator setiap standar.

Declared to be ethically appropriate in accordance to 7 (seven) WHO 2011 Standards, 1) Social Values, 2) Scientific Values, 3) Equitable Assessment and Benefits, 4) Risks, 5) Persuasion/Exploitation, 6) Confidentiality and Privacy, and 7) Informed Consent, referring to the 2016 CIOMS Guidelines. This is as indicated by the fulfillment of the indicators of each standard.


Pernyataan Laik Etik ini berlaku selama kurun waktu tanggal 25 Oktober 2021 sampai dengan tanggal 25 Oktober 2022.

This declaration of ethics applies during the period October 25th, 2021 until October 25th, 2022.

October 25th, 2021
Professor and Chairperson.


DR. Dr. Syamih, Sp.A., M. Kes

Lampiran 4

**KEMENTERIAN AGAMA REPUBLIK INDONESIA**
UNIVERSITAS ISLAM NEGERI ALAUDDIN MAKASSAR
FAKULTAS KEDOKTERAN DAN ILMU KESEHATAN
Kampus I: Jalan Sultan Alauddin No. 83 Makassar
Kampus II: Jalan H.M. Yasin Limpo No. 36, Rantong Polong-Gowa (0411) 941879 Fax 0411-8221400 Gowa
Website: www.uin-alauddin.ac.id

Nomor : B-1908 / Un.06/FKIK/PP.00.9/05/2021
Sifat : Penting
Lampiran :
Perihal : Permohonan Izin Pengambilan Data Awal

Gowa, 28 Mei 2021

Kepada Yth :
General Maneger Terminal Petikemas Makassar
Di
Tempat

Assalamu 'Alaikum Wr. Wb.

Dengan hormat, disampaikan bahwa mahasiswa UIN Alauddin Makassar Yang tersebut dibawah ini :

Nama : Ade Aulya Apriliani
N I M : 70200117106
Fakultas/Jurusan : Kedokteran dan Ilmu Kesehatan/Kesehatan Masyarakat
Semester : VIII (Delapan)
Data : Profil Perusahaan, Jumlah Karyawan, Data Angka Kecelakaan Kerja dan Budaya K3 Yang Diterapkan

Bermaksud melakukan penelitian dalam rangka penyusunan skripsi sebagai salah satu Syarat Untuk Memperoleh gelar sarjana. Adapun judul skripsi :


"Hubungan Budaya Kesehatan dan Keselamatan Kerja (K3) Terhadap Perilaku Tidak Aman Pada Pekerja ."

Untuk maksud tersebut kami memohon kepada Bapak kiranya berkenan memberi izin untuk mengambil data awal .

Demikian permohonan kami, atas perhatian dan bantuan Bapak diucapkan terimakasih.


Wassalam

Dekan Fakultas Kedokteran dan Ilmu Kesehatan
Wakil Dekan Bidang Akademik


Gerang Handayani

Tembusan :
-Dekan FKIK UINAM

Lampiran 5



PELINDO4
Great Ports, Great Connectivity, Great Indonesia

Nomor : 1 /KP.201/4/TPM-2021
Klasifikasi : Biasa
Lampiran : -
Perihal : Persetujuan Penelitian


Makassar, 07 Juni 2021

Kepada
Yth. Dekan Fak. Kedokteran dan Ilmu Kesehatan UEN Alauddin Makassar
di
Tempat

1. Menunjuk surat Saudara Nomor : B-1908/Un.06/FKJK/PP.00.9/05/2021, tanggal 28 Mei 2021, perihal Permintaan Pengambilan Data Awal, dengan ini disampaikan bahwa permohonan penelitian pada PT Pelabuhan Indonesia IV (Persero) Terminal Petikemas Makassar di Divisi Transformasi dan Pengembangan Bisnis, atas nama **Ade Aulya Apriliani**, Stambuk 70200117106, Program Studi Kedokteran dan Ilmu Kesehatan/Kesehatan Masyarakat pada prinsipnya dapat disetujui
2. Penelitian dan pengambilan data dilaksanakan dengan ketentuan sebagai berikut :
 - a. Mempelajari Sistem dan Prosedur yang berlaku pada Terminal Petikemas Makassar;
 - b. Membawa bukti Tes Antigen yang berlaku paling lama 3 (tiga) hari setelah melakukan tes dengan hasil negatif.
 - c. Tidak diperkenankan memasuki area Bongkar Muat tanpa mendapat persetujuan Manajemen dan mematuhi aturan yang berlaku pada Terminal Petikemas Makassar;
 - d. Selama melaksanakan penelitian diwajibkan memakai seragam almamater sekolah/kampus;
 - e. Melaporkan hasil penelitian kepada Manajemen Terminal Petikemas Makassar.
3. Demikian disampaikan, atas perhatian dan kerjasamanya diucapkan terima kasih.

An. GENERAL MANAGER
Pte. MANAGER SDM DAN UMUM,

FADILAH NOOR

PT PELABUHAN INDONESIA IV (PERSERO)
TERMINAL PETIKEMAS MAKASSAR
Jl. Nusantara No.229, Makassar; Telepon (0411) 3631289, 3631290;
Faksimile (0411) 3621285; Website: www.inaport4.co.id; Email: tpm@inaport4.co.id



Lampiran 6

MASTER TABEL

1	NAMA	USIA	PT	MK	A1	A2	A3	A4	A5	A6	B1	B2	B3	B4	B5	B6	C1	C2	C3	C4	C5	C6	D1	D2	D3	D4	D5	D6	E1	E2	E3	E4	E5	E6	F1	F2	F3	F4	F5	F6	X1	X2	X3	X4	X5	X6	Y		
2	MI	1	3	1	1	1	1	0	1	1	1	1	0	0	1	0	0	1	0	1	1	1	1	1	0	1	1	1	1	0	1	1	1	1	1	1	1	1	1	1	1	2	1	2	1	1			
3	S	3	3	1	0	1	1	0	1	1	0	1	1	0	1	1	0	0	0	1	1	1	1	1	0	1	0	1	0	1	1	0	1	0	0	1	0	1	1	1	1	1	2	1	1	2	1		
4	AT	1	3	1	1	1	1	1	1	1	1	0	1	1	1	1	0	1	1	1	1	1	1	1	1	1	0	1	1	1	1	1	1	0	1	1	1	1	1	1	1	1	1	1	1	1			
5	NH	1	3	1	1	1	1	1	1	1	1	1	1	0	1	1	0	1	1	1	1	1	1	1	0	1	1	0	1	1	0	1	1	0	0	1	0	1	1	1	1	2	1	1	2	2			
6	AA	2	4	1	1	1	0	0	0	1	0	1	0	1	1	1	0	0	1	0	1	1	0	1	0	1	1	0	0	1	1	0	1	1	1	1	1	0	2	1	2	1	1	1	1				
7	AM	3	3	2	1	0	0	0	0	1	1	0	0	1	1	1	0	1	1	1	1	0	1	1	1	1	1	0	1	1	1	1	1	1	0	0	1	1	1	0	2	1	1	1	2	2			
8	AH	4	3	2	1	1	1	0	0	1	1	1	1	1	0	1	1	1	1	1	0	1	1	1	1	1	0	0	1	1	0	1	1	1	1	1	1	1	1	1	1	1	1	1	1				
9	SP	3	3	2	1	1	1	1	1	1	1	0	1	1	1	1	1	0	1	1	1	1	1	1	1	1	1	0	1	1	1	1	1	1	1	1	1	1	1	0	1	1	1	1	1	1			
10	AN	3	3	2	1	1	1	1	1	1	1	0	1	1	1	1	1	0	1	1	1	1	1	1	1	1	1	0	1	1	1	1	1	1	1	1	1	0	1	1	1	1	1	1	1	1			
11	A	3	3	2	1	0	0	0	0	1	0	1	1	1	1	1	1	1	1	1	1	1	1	1	1	1	1	0	1	1	1	1	1	1	0	1	1	0	1	0	2	1	1	2	1	2			
12	SS	4	3	1	1	1	0	0	0	1	1	1	0	1	1	1	0	1	1	1	0	1	0	1	0	0	1	1	0	1	0	1	1	0	0	1	0	1	0	1	0	2	1	1	2	2	2		
13	RR	2	3	2	1	1	1	1	1	1	1	1	1	1	1	1	0	1	1	1	1	1	0	0	0	0	1	1	0	1	0	1	1	1	0	1	0	1	0	1	0	1	1	1	2	2	2		
14	RD	2	3	1	1	0	1	1	1	1	0	1	1	1	0	1	0	1	1	1	1	0	1	0	1	0	1	1	1	1	1	1	1	1	0	0	1	0	1	0	1	1	1	1	1	2	1		
15	J	3	3	2	1	1	1	1	1	1	1	0	1	1	1	0	1	1	0	1	1	1	1	1	1	0	1	1	1	1	1	1	1	1	1	1	1	1	1	1	1	1	1	1	1	1	1		
16	H	2	3	2	1	0	1	1	1	1	1	1	0	0	1	1	1	0	1	1	1	1	0	0	1	1	0	0	1	1	1	1	1	1	1	1	1	1	1	0	1	1	1	1	2	1	1	1	
17	HM	3	3	1	1	0	1	0	1	1	1	1	1	0	1	0	1	0	1	1	1	1	1	1	0	1	1	0	1	1	1	1	1	1	1	1	1	1	1	0	2	1	1	2	2	1	1		
18	DT	3	3	2	1	0	0	0	1	1	1	1	0	0	0	0	1	1	1	1	1	1	1	0	0	1	0	0	1	1	1	1	1	1	1	0	1	1	0	2	2	1	2	1	1	2			
19	AS	2	3	1	1	0	0	0	0	1	1	1	1	1	0	1	1	0	1	1	1	1	1	1	1	0	1	1	0	1	1	1	1	0	1	1	1	0	2	1	1	1	2	1	1	1			
20	AR	2	3	2	1	1	0	1	0	1	1	1	1	1	1	1	0	1	1	1	1	1	0	1	1	0	1	1	1	0	1	1	1	1	1	1	1	1	1	0	1	1	1	1	2	1	1		
21	SH	2	3	1	1	1	1	1	1	1	1	1	0	0	0	0	1	0	1	1	1	1	1	1	1	1	0	1	1	1	1	1	1	1	1	1	1	1	1	1	1	1	2	2	1	1	1	1	
22	AR	3	3	2	1	1	1	0	1	0	1	1	1	0	1	1	1	1	1	1	1	0	1	1	1	0	1	0	1	1	0	1	1	0	1	0	0	1	1	1	1	1	1	1	2	2	1	1	
23	F	3	3	2	1	0	1	1	1	0	1	0	1	1	1	1	1	1	1	1	1	1	1	1	0	1	1	1	1	1	1	1	1	1	1	1	0	1	1	1	1	1	1	1	1	1	1	1	
24	MA	3	3	2	1	1	0	1	0	1	0	1	1	1	0	1	1	0	1	1	1	0	1	1	1	0	1	0	1	1	1	1	1	1	1	1	0	1	1	1	1	1	1	1	1	1	1	1	
25	MAA	2	3	1	1	0	1	1	0	1	1	1	0	1	1	1	1	1	1	1	1	0	1	1	1	1	1	1	1	1	1	1	1	1	1	1	1	0	1	1	1	1	1	1	1	1	1	1	
26	R	4	3	2	1	1	0	1	0	1	1	0	1	1	0	1	1	1	1	1	1	1	1	1	1	1	1	1	1	1	1	1	1	1	1	1	1	1	1	1	1	1	1	1	1	1	1	1	
27	AR	1	3	2	0	1	0	1	1	0	0	1	1	1	1	0	0	1	1	1	1	1	1	1	1	1	0	1	1	1	1	0	1	1	0	1	0	1	1	0	1	0	1	1	1	1	1	2	1
28	JU	3	5	1	1	1	0	0	0	1	1	1	1	1	1	1	1	1	1	1	1	0	1	1	0	1	0	1	1	0	1	1	1	1	1	1	0	1	0	2	1	1	1	1	1	1	1		
29	FA	2	5	1	1	1	1	1	1	1	1	1	1	0	1	1	1	1	1	1	1	0	1	1	1	1	1	1	0	1	0	1	0	1	0	0	1	1	1	1	1	1	1	1	1	2	1	1	
30	IR	3	3	2	0	1	0	1	0	1	0	1	1	0	0	0	0	1	1	1	1	1	1	0	1	1	0	0	1	1	1	1	0	1	1	0	1	1	0	1	1	2	2	1	1	2	2		
31	G	2	2	2	1	0	1	1	0	1	1	1	0	0	1	0	0	1	1	1	1	1	1	1	1	1	0	1	1	1	1	1	1	1	1	0	1	1	0	1	0	1	1	1	1	1	1	1	
32	MY	3	3	1	1	0	1	1	0	1	0	0	1	1	1	1	1	1	1	1	1	1	1	0	0	1	1	0	0	1	1	1	1	1	1	1	0	0	1	0	1	0	1	1	1	2	1	2	1
33	AI	4	3	1	0	1	0	1	0	1	0	1	1	1	0	1	0	0	1	1	1	1	1	1	1	1	0	0	1	1	0	1	0	1	0	1	1	0	1	0	2	1	1	1	2	2	2	2	
34	AR	3	3	2	1	1	0	1	1	1	0	0	1	1	0	1	0	0	1	1	1	1	1	1	1	1	0	1	1	1	1	1	1	1	1	0	1	0	1	0	1	2	1	1	1	1	1	1	
35	MA	2	2	2	1	1	1	0	0	0	0	1	1	1	0	0	1	1	1	1	0	0	1	1	0	0	1	1	0	0	1	1	1	1	1	1	0	1	0	1	2	1	1	2	1	2	2		
36	RE	3	2	1	1	1	1	1	1	1	1	0	1	0	1	1	0	0	1	1	1	1	1	0	1	1	0	0	1	1	1	1	1	1	0	0	1	0	1	0	1	1	1	1	1	2	1	1	
37	F	2	3	2	1	1	1	1	1	1	0	1	1	1	0	1	0	1	1	1	1	0	0	1	0	1	0	0	0	1	1	1	1	1	1	1	0	1	1	1	1	1	1	2	1	1	1	1	
38	HM	4	3	2	1	1	1	1	0	1	0	1	1	1	0	1	1	1	1	1	0	1	1	1	1	1	0	0	1	0	1	1	1	1	1	1	0	1	0	1	1	1	1	1	2	1	1	1	1
39	ARH	1	3	2	1	0	1	1	1	1	0	1	1	1	1	0	1	0	1	1	1	1	1	1	0	1	0	1	1	1	1	0	1	0	0	0	1	1	1	2	1	2	1	2	2	2	2		
40	SR	2	5	2	0	1	1	0	1	1	1	1	1	0	1	0	0	1	1	1	1	0	0	1	0	0	1	1	0	1	1	1	1	1	1	1	0	1	0	1	1	1	2	1	1	1	1		
41	SH	3	3	2	1	0	0	1	1	1	0	1	1	0	1	0	1	1	1	1	0	1	1	1	1	1	0	0	1	1	1	0	0	1	1	0	1	1	0	1	0	1	1	2	1	2	2	2	
42	ST	3	2	2	0	1	1	0	1	1	1	1	1	0	1	0	1	1	1																														

Lampiran 7

OUTPUT SPSS

Uji Univariat

		Usia			
		Frequency	Percent	Valid Percent	Cumulative Percent
Valid	17-25 Tahun	13	11,3	11,3	11,3
	26-35 Tahun	34	29,6	29,6	40,9
	36-45 Tahun	56	48,7	48,7	89,6
	>45 Tahun	12	10,4	10,4	100,0
	Total	115	100,0	100,0	

		Pendidikan Terakhir			
		Frequency	Percent	Valid Percent	Cumulative Percent
Valid	SMP	8	7,0	7,0	7,0
	SMA	98	85,2	85,2	92,2
	D3	2	1,7	1,7	93,9
	S1	7	6,1	6,1	100,0
	Total	115	100,0	100,0	

		Masa Kerja			
		Frequency	Percent	Valid Percent	Cumulative Percent
Valid	< 5 tahun	47	40,9	40,9	40,9
	> 5 tahun	68	59,1	59,1	100,0
	Total	115	100,0	100,0	

		Persepsi Komitmen Manajemen			
		Frequency	Percent	Valid Percent	Cumulative Percent
Valid	Baik	87	75,7	75,7	75,7
	Kurang Baik	28	24,3	24,3	100,0
	Total	115	100,0	100,0	

Persepsi Peraturan dan Prosedur K3

		Frequency	Percent	Valid Percent	Cumulative Percent
Valid	Baik	90	78,3	78,3	78,3
	Kurang Baik	25	21,7	21,7	100,0
	Total	115	100,0	100,0	

Persepsi Komunikasi K3

		Frequency	Percent	Valid Percent	Cumulative Percent
Valid	Baik	93	80,9	80,9	80,9
	Kurang Baik	22	19,1	19,1	100,0
	Total	115	100,0	100,0	

Persepsi Kompetensi Pekerja

		Frequency	Percent	Valid Percent	Cumulative Percent
Valid	Baik	79	68,7	68,7	68,7
	Kurang Baik	36	31,3	31,3	100,0
	Total	115	100,0	100,0	

Persepsi Keterlibatan Pekerja dalam K3

		Frequency	Percent	Valid Percent	Cumulative Percent
Valid	Baik	82	71,3	71,3	71,3
	Kurang Baik	33	28,7	28,7	100,0
	Total	115	100,0	100,0	

Persepsi Lingkungan Kerja

		Frequency	Percent	Valid Percent	Cumulative Percent
Valid	Baik	68	59,1	59,1	59,1
	Tidak Baik	47	40,9	40,9	100,0
	Total	115	100,0	100,0	

Penerapan Budaya K3

		Frequency	Percent	Valid Percent	Cumulative Percent
Valid	Baik	80	69,6	69,6	69,6
	Kurang Baik	35	30,4	30,4	100,0
	Total	115	100,0	100,0	

Uji Bivariat

Persepsi Komitmen Manajemen *terbentuknya Budaya K3

Crosstab

		Penerapan Budaya K3		Total	
		Baik	Kurang Baik		
Persepsi Komitmen Manajemen	Baik	Count	67	20	87
		% within X1	77,0%	23,0%	100,0%
	Kurang Baik	Count	13	15	28
		% within X1	46,4%	53,6%	100,0%
Total	Count	80	35	115	
	% within X1	69,6%	30,4%	100,0%	

Chi-Square Tests

	Value	df	Asymptotic Significance (2- sided)	Exact Sig. (2- sided)	Exact Sig. (1- sided)
Pearson Chi-Square	9,358 ^a	1	,002		
Continuity Correction ^b	7,969	1	,005		
Likelihood Ratio	8,853	1	,003		
Fisher's Exact Test				,004	,003
Linear-by-Linear Association	9,276	1	,002		
N of Valid Cases	115				

a. 0 cells (0,0%) have expected count less than 5. The minimum expected count is 8,52.

b. Computed only for a 2x2 table

Persepsi Peraturan dan Prosedur K3*terbentuknya Budaya K3

Crosstab

		Penerapan Budaya K3		Total	
		Baik	Kurang Baik		
Persepsi Peraturan dan Prosedur K3	Baik	Count	71	19	90
		% within X2	78,9%	21,1%	100,0%
	Kurang Baik	Count	9	16	25
		% within X2	36,0%	64,0%	100,0%
Total	Count	80	35	115	
	% within X2	69,6%	30,4%	100,0%	

Chi-Square Tests

	Value	df	Asymptotic Significance (2- sided)	Exact Sig. (2- sided)	Exact Sig. (1- sided)
Pearson Chi-Square	16,999 ^a	1	,000		
Continuity Correction ^b	15,033	1	,000		
Likelihood Ratio	15,888	1	,000		
Fisher's Exact Test				,000	,000
Linear-by-Linear Association	16,851	1	,000		
N of Valid Cases	115				

a. 0 cells (0,0%) have expected count less than 5. The minimum expected count is 7,61.

b. Computed only for a 2x2 table

Persepsi Komunikasi pekerja *terbentuknya Budaya K3

Crosstab

		Penerapan Budaya K3		Total	
		Baik	Kurang Baik		
Persepsi Komunikasi K3	Baik	Count	71	22	93
		% within X3	76,3%	23,7%	100,0%
	Kurang Baik	Count	9	13	22
		% within X3	40,9%	59,1%	100,0%
Total	Count	80	35	115	
	% within X3	69,6%	30,4%	100,0%	

Chi-Square Tests

	Value	df	Asymptotic Significance (2- sided)	Exact Sig. (2- sided)	Exact Sig. (1- sided)
Pearson Chi-Square	10,551 ^a	1	,001		
Continuity Correction ^b	8,944	1	,003		
Likelihood Ratio	9,812	1	,002		
Fisher's Exact Test				,002	,002
Linear-by-Linear Association	10,460	1	,001		
N of Valid Cases	115				

a. 0 cells (0,0%) have expected count less than 5. The minimum expected count is 6,70.

b. Computed only for a 2x2 table

Persepsi Kompetensi Pekerja *terbentuknya Budaya K3

Crosstab

		Penerapan Budaya K3		Total	
		Baik	Kurang Baik		
Persepsi Kompetensi Pekerja	Baik	Count	63	16	79
		% within X4	79,7%	20,3%	100,0%
	Kurang Baik	Count	17	19	36
		% within X4	47,2%	52,8%	100,0%
Total	Count	80	35	115	
	% within X4	69,6%	30,4%	100,0%	

Chi-Square Tests

	Value	df	Asymptotic Significance (2- sided)	Exact Sig. (2- sided)	Exact Sig. (1- sided)
Pearson Chi-Square	12,356 ^a	1	,000		
Continuity Correction ^b	10,868	1	,001		
Likelihood Ratio	11,925	1	,001		
Fisher's Exact Test				,001	,001
Linear-by-Linear Association	12,249	1	,000		
N of Valid Cases	115				

a. 0 cells (0,0%) have expected count less than 5. The minimum expected count is 10,96.

b. Computed only for a 2x2 table

Persepsi Keterlibatan Pekerja dalam K3 *terbentuknya Budaya K3

Crosstab

		Penerapan Budaya K3		Total	
		Baik	Kurang Baik		
Persepsi Keterlibatan Pekerja	Baik	Count	68	14	82
		% within X5	82,9%	17,1%	100,0%
	Kurang Baik	Count	12	21	33
		% within X5	36,4%	63,6%	100,0%
Total	Count	80	35	115	
	% within X5	69,6%	30,4%	100,0%	

Chi-Square Tests

	Value	df	Asymptotic Significance (2- sided)	Exact Sig. (2- sided)	Exact Sig. (1- sided)
Pearson Chi-Square	24,096 ^a	1	,000		
Continuity Correction ^b	21,947	1	,000		
Likelihood Ratio	23,119	1	,000		
Fisher's Exact Test				,000	,000
Linear-by-Linear Association	23,887	1	,000		
N of Valid Cases	115				

a. 0 cells (0,0%) have expected count less than 5. The minimum expected count is 10,04.

b. Computed only for a 2x2 table

Persepsi Lingkungan Kerja *terbentuknya Budaya K3

Crosstab

		Penerapan Budaya K3		Total	
		Baik	Kurang Baik		
Persepsi Lingkungan Kerja	Baik	Count	62	6	68
		% within X6	91,2%	8,8%	100,0%
	Tidak Baik	Count	18	29	47
		% within X6	38,3%	61,7%	100,0%
Total	Count	80	35	115	
	% within X6	69,6%	30,4%	100,0%	

Chi-Square Tests


	Value	df	Asymptotic Significance (2- sided)	Exact Sig. (2- sided)	Exact Sig. (1- sided)
Pearson Chi-Square	36,703 ^a	1	,000		
Continuity Correction ^b	34,248	1	,000		
Likelihood Ratio	38,191	1	,000		
Fisher's Exact Test				,000	,000
Linear-by-Linear Association	36,384	1	,000		
N of Valid Cases	115				

a. 0 cells (0,0%) have expected count less than 5. The minimum expected count is 14,30.

b. Computed only for a 2x2 table

Lampiran 8

SURAT SELESAI PENELITIAN




Nomor : 23/KP.201/1/1064-170-1614
Klasifikasi : Biosa
Lampiran :
Perihal : Keterangan Telah Melaksanakan Penelitian


Makassar, 08 Desember 2021

Kepada
Yth. Dekan Fak.Kedokteran dan Ilmu kesehatan
UIN Alauddin Makassar
di
Makassar

1. Dengan ini kami sampaikan bahwa Mahasiswa dari Universitas Islam Negeri Makassar, Program Studi Kedokteran dan Ilmu kesehatan/kesehatan Masyarakat, atas nama Ade Aulya Apriliani, NIM 70200117106, sesuai surat dari UIN Alauddin Makassar nomor : B-1906/Un.06/FDK/PP.00.9/05/2021 , tanggal 28 Mei 2021, perihal Permohonan Izin Pengambilan Data Awal.
2. Benar telah melaksanakan penelitian pada Divisi Transformasi dan Pengembangan Bisnis PT Pelabuhan Indonesia (Persero) Terminal Petkemas Makassar.
3. Demikian disampaikan, atas perhatiannya diucapkan terima kasih.

An. GENERAL MANAGER
MANAGER SDM DAN UMUM,

SAPPEANI

TERMINAL PETKEMAS MAKASSAR
Jl. Tasarutan No. 220, Makassar, 90164, Indonesia
T : +62 411 3631281 | E : info@pelindo.co.id

www.pelindo.co.id 

Lampiran 9

DOKUMENTASI PENELITIAN



Gambar 1. Observasi



Gambar 2. Pembagian Kuesioner Pada Pekerja

Lampiran 10

RIWAYAT HIDUP PENELITI



Lahir di Makassar, 15 April 1999. Anak pertama dari 2 bersaudara, anak dari pasangan Bapak Anshar., SH dan Ibu Almh St. Aminah. Penulis menempuh pendidikan Taman Kanak-Kanak Pada Tahun 2004 di TK Raudhatul Athfal Bulukumba dan tamat pada tahun 2005. Kemudian pada tahun yang sama melanjutkan pendidikan di SDN 279 Malakke pada tahun 2005-2011. Kemudian pada tahun yang sama melanjutkan pendidikan di SMPN 1 Belawa pada tahun 2011 dan tamat pada tahun 2014. Dan melanjutkan pendidikan di MAN Wajo pada tahun 2014 dan tamat pada tahun 2017. Pada tahun 2017 penulis memasuki jenjang perguruan tinggi di *Universitas Islam Negeri Alauddin Makassar* jurusan Kesehatan Masyarakat Peminatan Kesehatan dan Keselamatan Kerja (K3).

Penulis merasa sangat bersyukur atas rahmat dan kasih sayang Allah SWT sehingga penulis merasakan pendidikan di *Universitas Islam Negeri Alauddin Makassar* jurusan Kesehatan Masyarakat, ditambah lagi dengan motivasi dan limpahan doa yang ikhlas tiada henti serta usaha kerja keras orang tua, keluarga, dan teman-teman membuat penulis selalu bersemangat untuk memberikan persembahan yang terbaik untuk orang-orang di sekitar penulis terutama orang tua.