

**PENGARUH PEMBERIAN *MUFFIN* UBI JALAR KUNING (*Ipomoea Batatas L.*)
TERHADAP STATUS GIZI KURANG PADA ANAK BALITA USIA 24-36
BULAN DI WILAYAH KERJA PUSKESMAS PATTALLASSANG**



Diajukan untuk Memenuhi Salah Satu Syarat Meraih Gelar Sarjana
Kesehatan Masyarakat Prodi Kesehatan Masyarakat
Pada Fakultas Kedokteran dan Ilmu Kesehatan
UIN Alauddin Makassar

Oleh:
UNIVERSITAS ISLAM NEGERI
ALAUDDIN
MAKASSAR
ANDI BAU RANTI ROSALINA
NIM: 70200113044

PROGRAM STUDI KESEHATAN MASYARAKAT
FAKULTAS KEDOKTERAN DAN ILMU KESEHATAN
UIN ALAUDDIN MAKASSAR
2019

PENGESAHAN SKRIPSI

Skripsi yang berjudul, “Pengaruh Pemberian *Muffin* Ubi Jalar Kuning (*Ipomoea Batatas L.*) Terhadap Status Gizi Kurang Pada Anak Balita 24-36 Bulan Di Wilayah Kerja Puskesmas Pattallassang”, yang disusun oleh **Andi Bau Ranti Rosalina**, NIM: 70200113044, Mahasiswa Jurusan Kesehatan Masyarakat Fakultas Kedokteran dan Ilmu Kesehatan Universitas Islam Negeri Alauddin Makassar, telah diuji dan dipertahankan dalam sidang skripsi yang diselenggarakan pada hari Selasa, 05 November 2019, dinyatakan telah dapat diterima sebagai salah satu syarat untuk memperoleh gelar Sarjana Kesehatan Masyarakat.

Samata-Gowa, 05 November 2019 M
08 Rabi'ul Awal 1441 H

DEWAN PENGUJI

Ketua : **Dr. dr. Syatirah Jalaluddin, Sp.A., M.Kes** (.....)

Sekretaris : **Abd. Majid HR Lagu, SKM., M.Kes** (.....)

Pembimbing I : **Irviani Anwar Ibrahim, SKM., M.Kes** (.....)

Pembimbing II : **Syarfaini, SKM., M.Kes** (.....)

Penguji I : **A.Syamsiyah Adha, S.Gz., M.PH** (.....)

Penguji II : **Dr. Wahyuddin G, M.Ag** (.....)

UNIVERSITAS ISLAM NEGERI
ALAUDDIN
MAKASSAR

Diketahui Oleh:
Dekan Fakultas Kedokteran dan Ilmu Kesehatan
Universitas Islam Negeri Alauddin Makassar



Dr. dr. Syatirah Jalaluddin, M.Kes., Sp.A.
19800701 200604 2 002

PERNYATAAN KEASLIAN SKRIPSI


Mahasiswa yang bertanda tangan dibawah ini:

Nama : Andi Bau Ranti Rosalina
NIM : 70200113044
Tempat/Tgl.Lahir : Makassar, 12 November 1995
Jurusan/ Konsentrasi : Kesehatan Masyarakat/ Gizi
Fakultas/Program : Kedokteran dan Ilmu Kesehatan / Srata 1 (S1)
Alamat : Griya Asri Sakinah Blok A1/13
Judul Penelitian : Pengaruh Pemberian *Muffin* Ubi Jalar Kuning (*Ipomea Batatas L.*) Terhadap Status Gizi Kurang Pada Anak Balita Usia 24-36 Bulan di Wilayah Kerja Puskesmas Pattallassang.

Menyatakan dengan sesungguhnya dan penuh kesadaran bahwa skripsi ini benar adalah hasil karya sendiri. Jika dikemudian hari terbukti bahwa ia merupakan duplikat, tiruan, plagiat atau dibuat oleh orang lain maka skripsi ini dan gelar yang diperoleh karenanya bata demi hukum.

Samata, 26 November 2018

UNIVERSITAS ISLAM NEGERI
ALAUDDIN
MAKASSAR

Penyusun

ANDI BAURANTI ROSALINA
70200113044

KATA PENGANTAR

بِسْمِ اللَّهِ الرَّحْمَنِ الرَّحِيمِ

Assalamu Alaikum wr. wb.

Alhamdulillah, puji syukur penulis panjatkan kehadiran Allah swt. atas berkat limpahan Rahmat dan karunia-Nya sehingga penulis dapat menyelesaikan tulisan ini, salawat dan salam senantiasa tercurah kepada junjungan kita nabi Muhammad saw. yang telah membawa umat manusia ke zaman berperadaban dan berpengetahuan.

Dengan penuh rasa syukur dalam keterbatasan, penulis dapat menyelesaikan penelitian yang berjudul “Pengaruh Pemberian *Muffin* Ubi Jalar Kuning (*Ipomea Batatas L.*) Terhadap Status Gizi Kurang Pada Anak Balita Usia 24-36 Bulan di Wilayah Kerja Puskesmas Pattallassang”.

Dengan segala kerendahan hati penulis sampaikan terima kasih dan ungkapan sayang kepada sang motivator sejati bagi penulis, Ibunda tercinta Andi Bau Nurlindah, S.Pd. Kepada ayahanda Abdul Kahar Muslim, S.Hi dengan segala pengorbanan yang tanpa henti dan tak ternilai harganya memberikan didikan dan dukungan moril serta materil dengan penuh kesabaran, serta saudara tercinta saya Andi Ahmad Malikul Afdal, Andi Mudara Asse, Andi Baso Sangirang dan Andi Guntur Tanrialo yang selalu mendukung penulis.

Penulis juga menyampaikan terimakasih dan penghargaan kepada ibu Irviani Ibrahim, SKM., M.Kes selaku pembimbing I dan ibu Hj. Syarfaini, SKM., M.Kes selaku pembimbing II, yang telah meluangkan waktu, tenaga, pikiran dan nasehat untuk membimbing penulis sejak dari awal rencana penelitian hingga terselesainya skripsi ini.

Dalam penulisan hasil penelitian ini, penulis juga banyak mendapatkan bantuan dari berbagai pihak. Dengan niat suci dan hati yang tulus penulis mengucapkan terimakasih yang setinggi-tingginya kepada:

1. Bapak Prof. Drs. Hamdan Juhannis, M.A., Ph.D selaku Rektor Universitas Islam Negeri Alauddin Makassar.
2. Ibunda Dr. dr. Syatirah Djalaluddin., M.Kes., Sp.A selaku Dekan Fakultas Kedokteran dan Ilmu Kesehatan Universitas Islam Negeri Alauddin Makassar.
3. Bapak Abd. Majid HR. Lagu, SKM., M.Kes selaku ketua jurusan yang telah membantu dalam proses pendidikan di jurusan ini.
4. Ibu A.Syamsiah Adha, S.Gz., M.PH. selaku penguji I dan Bapak Dr. Wahyudin.G, M.Ag. selaku penguji II yang telah meluangkan waktu dan memberi saran serta kritikan demi kesempurnaan skripsi ini.
5. Bapak H. Badolahi, SKM., M.Kes selaku Kepala Puskesmas Pattallassang yang telah memberikan izin untuk melakukan penelitian di Puskesmas yang

dipimpinnya. Serta seluruh staf terkhusus Petugas Gizi Puskesmas Pattalassang yang telah meluangkan waktunya untuk membantu penulis selama penelitian ini dilaksanakan.

6. Kader Posyandu beserta Ibu Balita yang telah bersedia membantu dan meluangkan waktunya selama penelitian.
7. Kepada keluarga besar dari ayahanda dan ibunda tercinta yang selalu setia memberi motivasi, doa serta menaruh harapan yang begitu besar kepadaku hingga terselesaikannya skripsi ini.
8. Kepada orang terkasih Yusuf Tasbih Dg Mappuji yang telah dengan sabar mendengar keluh kesah penulis, memberi saran, dukungan, dan dorongan semangat serta menemani penulis sehingga dapat menyelesaikan penyusunan skripsi ini.
9. Teman-teman seperjuangan “DIMENSION” angkatan 2013 yang senantiasa memberikan dukungan selama penulis menyusun skripsi ini.
10. Keluarga besar peminatan Gizi Angkatan 2013 yang selalu mendukung, dan membantu dalam pengolahan data. Terkhusus teman seperjuangan dalam penyelesaian skripsi Tim penelitian St. Hardiyanti M.
11. Sahabat-sahabatku Syifa Hafiyah, Nurbiah, Iffah Karimah, dan Ina Eriana yang selalu bersama, memberi dukungan, dan membantu dalam segala hal.

12. Serta pihak-pihak yang telah membantu dalam penyelesaian Skripsi ini yang tidak dapat penulis sebut satu persatu.

Penulis memohon kepada Allah swt. atas bantuan, bimbingan dan dorongan dari semua pihak, kiranya mendapat imbalan yang setimpal dari-Nya. *Jazakumullah Khairan Katsiran*, semoga Allah memberikan yang lebih dari bantuan yang diberikan.

Penulis menyadari bahwa dalam penulisan skripsi ini masih banyak kekurangan. Kritik dan saran yang membangun senantiasa penulis harapkan agar dapat dijadikan masukan di waktu mendatang. Akhir kata penulis berharap kiranya tugas akhir ini dapat berguna bagi seluruh pembaca pada umumnya dan penulis pada khususnya.

Aamiin ya rabbal alamin.....

Wassalamu Alaikum wr. wb. UNIVERSITAS ISLAM NEGERI



Samata-Gowa,

November 2019

Penulis

Andi Bau Ranti Rosalina

70200113044

DAFTAR ISI

HALAMAN JUDUL	i
LEMBAR PENGESAHAN SKRIPSI	ii
PERNYATAAN KEASLIAN SKRIPSI.....	iii
KATA PENGANTAR.....	iv-vii
DAFTAR ISI.....	viii-x
DAFTAR TABEL	xi-xii
DAFTAR GRAFIK.....	xiii
DAFTAR LAMPIRAN	xiv
ABSTRAK	xvi
BAB I PENDAHULUAN	
A. Latar Belakang	1
B. Rumusan Masalah	5
C. Hipotesis.....	5
D. Definisi Operasional dan Ruang Lingkup Penelitian.....	6
E. Kajian Pustaka	8
F. Tujuan dan Kegunaan Penelitian	10
BAB II TINJAUAN TEORITIS	
A. Tinjauan Umum Tentang Status Gizi.....	12
1. Pengertian Status Gizi	12

2. Penilaian Status Gizi	16
B. Tinjauan Umum Tentang Gizi Kurang	22
1. Pengertian Gizi Kurang	22
2. Faktor Yang Mempengaruhi Gizi Kurang Pada Balita	24
3. Penanggulangan Gizi Kurang	29
C. Tinjauan Umum Tentang Balita	30
D. Tinjauan Umum Tentang Ubi Jalar Kuning	33
1. Pengertian Ubi Jalar Kuning	33
2. Klasifikasi Ubi Jalar Kuning	35
3. Kandungan Gizi Ubi Jalar Kuning	38
E. Tinjauan Umum Tentang Tepung Ubi Jalar Kuning	41
F. Tinjauan Umum Tentang <i>Muffin</i> Ubi Jalar Kuning	44
1. Pengertian <i>Muffin</i> Ubi Jalar Kuning	44
2. Bahan Pembuatan <i>Muffin</i>	45
3. Proses Pembuatan <i>Muffin</i>	48
H. Kerangka Teori	52
I. Kerangka Konsep	53
 BAB III METODE PENELITIAN	
A. Jenis dan Lokasi Penelitian	54
1. Jenis Penelitian	54
2. Lokasi Penelitian	54

B. Pendekatan Penelitian.....	54
C. Populasi Dan Sampel Penelitian.....	56
1. Populasi	56
2. Sampel	56
D. Metode Pengumpulan Data	57
1. Data Primer.....	57
2. Data Sekunder.....	57
E. Instrumen Penelitian	58
1. Bahan	58
2. Alat	58
3. Cara Kerja.....	58
F. Validasi Dan Reabilitas Data.....	59
1. Validasi	59
2. Reabilitas	59
G. Teknik Pengolahan Dan Analisis Data.....	60
1. Pengolahan Data.....	60
2. Analisis Data	61
 BAB IV HASIL DAN PEMBAHASAN	
A. Hasil	62
B. Pembahasan	77
C. Keterbatasan Penelitian	105

BAB V PENUTUP

A. Kesimpulan 106

B. Saran 107

KEPUSTAKAAN 108

LAMPIRAN-LAMPIRAN

RIWAYAT HIDUP



DAFTAR TABEL

Tabel 2.1	Penilaian Status Gizi Berdasarkan Indeks BB/U,TB/U,TB/BB Standar Baku Antropometri WHO-2005	20
Tabel 2.2	Angka Kecukupan Gizi Rata-Rata yang Diperlukan per Hari	20
Tabel 2.3	Klasifikasi Ubi Jalar Kuning (<i>Ipomea Batatas l.</i>).....	34
Tabel 2.4	Kandungan Gizi Ubi Jalar Kuning	39
Tabel 2.5	Kandungan Gizi Tepung Ubi Jalar Kuning dalam 100 gram.....	45
Tabel 4.1	Distribusi Frekuensi Berdasarkan Jenis Kelamin Anak Balita Gizi Kurang di Wilayah Kerja Puskesmas Pattallassang.....	64
Tabel 4.2	Distribusi Frekuensi Berdasarkan Pendidikan Responden Anak Balita Gizi Kurang di Wilayah Kerja Puskesmas Pattallassang	64
Tabel 4.3	Distribusi Frekuensi Berdasarkan Pekerjaan Responden Anak Balita Gizi Kurang di Wilayah Kerja Puskesmas Pattallassang	65
Tabel 4.4	Jumlah Konsumsi Produk Setelah Intervensi pada Balita Gizi Kurang di Wilayah Kerja Puskesmas Pattallassang Kecamatan Pattallassang Kabupaten Gowa Tahun 2018.....	66
Tabel 4.5	Rata-Rata Konsumsi Produk Setelah Intervensi pada Balita Gizi Kurang di Wilayah Kerja Puskesmas Pattallassang Kecamatan Pattallassang Kabupaten Gowa Tahun 2018.....	66
Tabel 4.6	Distribusi Frekuensi Sampel Berdasarkan Rata-Rata Asupan Energi Protein, Vitamin A, Zat Besi, Berat Badan dan Status Gizi Sebelum Intervensi Pada Anak Balita Gizi Kurang di Wilayah Kerja Puskesmas Pattallassang	67
Tabel 4.7	Distribusi Frekuensi Sampel Berdasarkan Rata-Rata Asupan Energi Protein, Vitamin A, Zat Besi, Berat Badan dan Status Gizi	

	Setelah Intervensi Pada Anak Balita Gizi Kurang di Wilayah Kerja Puskesmas Pattallassang	68
Tabel 4.8	Distribusi Frekuensi Sampel Berdasarkan Status Gizi Sebelum dan Setelah Intervensi Pada Anak Balita Gizi Kurang di Wilayah Kerja Puskesmas Pattallassang	69
Tabel 4.9	Analisis Rata-Rata Asupan Energi Sebelum dan Setelah Intervensi di Wilayah Kerja Puskesmas Pattallassang	70
Tabel 4.10	Analisis Rata-Rata Protein Sebelum dan Setelah Intervensi di Wilayah Kerja Puskesmas Pattallassang	70
Tabel 4.11	Analisis Rata-Rata Asupan Vitamin A Sebelum dan Setelah Intervensi di Wilayah Kerja Puskesmas Pattallassang	71
Tabel 4.12	Analisis Rata-Rata Asupan Zat Besi Sebelum dan Setelah Intervensi di Wilayah Kerja Puskesmas Pattallassang	72
Tabel 4.13	Analisis Rata-Rata Berat Badan Sebelum dan Setelah Intervensi di Wilayah Kerja Puskesmas Pattallassang	73
Tabel 4.14	Analisis Rata-Rata Status Gizi Sebelum dan Setelah Intervensi di Wilayah Kerja Puskesmas Pattallassang	74
Tabel 4.15	Analisis Rata-Rata Sisa pemberian <i>Muffin</i> Ubi Jalar Kuning dan <i>Muffin</i> Tepung Terigu di Wilayah Kerja Puskesmas Pattallassang Kecamatan Pattallassang Kabupaten Gowa Tahun 2018	75

DAFTAR GAMBAR

Gambar 2.1	Ubi Jalar Kuning Varietas Sari.....	35
Gambar 2.2	Ubi Jalar Kuning Varietas Papua Sullosa	35
Gambar 2.3	Ubi Jalar Kuning Varietas Sawentar	36
Gambar 2.4	Ubi Jalar Kuning Varietas Benindo	36
Gambar 2.5	<i>Muffin</i> Tepung Terigu	44



DAFTAR GRAFIK

Grafik 4.1 Perubahan Asupan Energi Sebelum dan Setelah Intervensi	77
Grafik 4.2 Perubahan Asupan Protein Sebelum dan Setelah Intervensi	81
Grafik 4.3 Perubahan Asupan Vitamin C Sebelum dan Setelah Intervensi	84
Grafik 4.4 Perubahan Asupan Zat Besi Sebelum dan Setelah Intervensi	87
Grafik 4.5 Perubahan Berat Badan Sebelum dan Setelah Intervensi	91
Grafik 4.6 Perubahan Status Gizi Sebelum dan Setelah Intervensi	97
Grafik 4.7 Perubahan Konsumsi <i>Muffin</i> Awal dan Akhir Intervensi	101



DAFTAR LAMPIRAN

Lampiran 1	Pernyataan Kesiediaan Menjadi Responden
Lampiran 2	Formulir Recall 24 Jam Di Wilayah Kerja Puskesmas Pattallassang
Lampiran 3	Form Data Pengukuran Antropometri
Lampiran 4	Form Pemantauan Konsumsi <i>Muffin</i> Ubi jalar Kuning (<i>Ipomea Batatas L.</i>)
Lampiran 5	Form Pemantauan Konsumsi <i>Muffin</i> Tepung Terigu
Lampiran 6	Hasil Recall 24 Jam Dengan Menggunakan Aplikasi Nutrisurvey
Lampiran 7	Kandungan Gizi <i>Muffin</i> Ubi Jalar Kuning dan <i>Muffin</i> Tepung Terigu Dalam 100 gram
Lampiran 8	Dokumentasi Penelitian
Lampiran 9	Hasil Pemantauan Konsumsi Produk <i>Muffin</i> Ubi Jalar Kuning (<i>Ipomea Batatas L.</i>)
Lampiran 10	Hasil Pemantauan Konsumsi Produk <i>Muffin</i> Tepung Terigu
Lampiran 11	Hasil SPSS

- Lampiran 12 Hasil Recall 24 Jam Kelompok Intervensi Pada Anak Balita Usia 24-36 Bulan Sebelum dan Setelah Intervensi di Wilayah Kerja Puskesmas Pattallassang
- Lampiran 13 Hasil Recall 24 Jam Kelompok Kontrol Pada Anak Balita Usia 24-36 Bulan Sebelum dan Setelah Intervensi di Wilayah Kerja Puskesmas Pattallassang
- Lampiran 14 Data Berat Badan dan Status Gizi Kelompok Intervensi Sebelum dan Setelah Intervensi
- Lampiran 15 Data Berat Badan dan Status Gizi Kelompok Kontrol Sebelum dan Setelah Intervensi
- Lampiran 16 Data Recall Asupan Vitamin A dan Fe Kelompok Intervensi Sebelum dan Setelah Intervensi
- Lampiran 17 Data Recall Asupan Vitamin A dan Fe Kelompok Kontrol Sebelum dan Setelah Intervensi
- Lampiran 18 Surat Izin Penelitian



**PENGARUH PEMBERIAN MUFFIN UBI JALAR KUNING (*Ipomoea Batatas L.*)
TERHADAP STATUS GIZI KURANG PADA ANAK BALITA USIA 24-36
BULAN DI WILAYAH KERJA PUSKESMAS PATTALLASSANG**

¹Andi Bau Ranti Rosalina, ²Irviani A. Ibrahim, ³Syarfaini

^{1,2,3}Bagian Gizi, Jurusan Kesehatan Masyarakat, FKIK UIN Alauddin Makassar

andi_rhanty@yahoo.com

ABSTRAK

Gizi kurang masih menjadi masalah gizi utama di Indonesia. Balita merupakan salah satu kelompok usia yang rentan mengalami masalah gizi kurang salah satunya dipengaruhi oleh asupan gizi. Asupan zat gizi yang rendah akan menyebabkan pemanfaatan zat gizi yang tidak optimal dan rentan mengalami penyakit infeksi. Tujuan dari penelitian ini adalah untuk mengetahui pengaruh pemberian *muffin* ubi jalar kuning terhadap status gizi kurang pada anak balita usia 24-36 bulan di wilayah kerja puskesmas Pattallassang. Penelitian ini menggunakan penelitian *kuantitatif lapangan* dengan desain *non randomized pre-post control design* melalui pendekatan *quasi eksperimental*. Teknik pengambilan sampel menggunakan *purposive sampling* dengan jumlah sampel sebanyak 34 orang balita gizi kurang. Metode Analisis menggunakan *paired-test*. Hasil penelitian menunjukkan bahwa tidak ada pengaruh status gizi pada kelompok intervensi ($p=0.362$) dan kelompok kontrol ($p=0.357$), ada pengaruh asupan energi pada kelompok intervensi ($p=0.000$) dan kelompok kontrol ($p=0.000$), tidak ada pengaruh asupan protein pada kelompok intervensi ($p=0.172$) dan kelompok kontrol ($p=0.062$), ada pengaruh asupan vitamin A pada kelompok intervensi ($p=0.000$) dan kelompok kontrol ($p=0.000$), tidak ada pengaruh asupan zat besi pada kelompok intervensi ($p=0.084$) dan kelompok kontrol ($p=0.063$), ada pengaruh berat badan pada kelompok intervensi ($p=0.000$) dan kelompok kontrol ($p=0.000$). Pemberian *muffin* ubi jalar kuning dan *muffin* tepung terigu belum mampu mengubah status gizi (BB/U) anak balita gizi kurang selama 30 hari ditandai dengan rata-rata nilai *Z-score* masih berada pada angka <-2 SD menandakan anak balita masih berada pada kategori gizi kurang. Jadi disarankan agar dilakukan penelitian lanjutan untuk mengetahui durasi dan frekuensi yang efisien untuk pemberian intervensi guna mendapatkan hasil yang optimal.

Kata Kunci : Anak Balita, Gizi Kurang, *Muffin* Ubi Jalar Kuning, *Muffin* Tepung Terigu

THE INFLUENCE OF YELLOW SWEET POTATO MUFFIN (*Ipomoea Batatas L.*) ON LESS NUTRITION STATUS IN CHILDREN AGED 24-36 MONTHS IN THE WORKING AREAS OF THE PATTALLASSANG HEALTH CENTER

¹Andi Bau Ranti Rosalina, ²Irviani A. Ibrahim, ³Syarfaini

^{1,2,3}Nutrition Section, Public Health Departement, Faculty of Medicine and Health Sciences of Alauddin State Islamic University of Makassar

andi_rhanty@yahoo.com

ABSTRACT

Malnutrition is still a major nutritional problem in Indonesia. Toddler is one of the age groups that are prone to experiencing malnutrition problems, one of which is influenced by nutritional intake. Low nutrient intake will lead to utilization of nutrients that are not optimal and susceptible to infectious diseases. The purpose of this study was to determine the effect of giving yellow sweet potato muffins to underweight nutritional status in children aged 24-36 months in the working area of Pattallassang health center. This study uses quantitative field research with a non randomized pre-post control design design through a quasi experimental approach. The sampling technique used purposive sampling with a total sample of 34 undernourished toddlers. Analysis method using paired-test. The results showed that there was no effect of nutritional status in the intervention group ($p = 0.362$) and the control group ($p = 0.357$), there was an effect of energy intake in the intervention group ($p = 0.000$) and the control group ($p = 0.000$), there was no effect protein intake in the intervention group ($p = 0.172$) and control group ($p = 0.062$), there was an influence of vitamin A intake in the intervention group ($p = 0.000$) and the control group ($p = 0.000$), there was no effect of iron intake in the intervention group ($p = 0.084$) and the control group ($p = 0.063$), there was an influence of body weight in the intervention group ($p = 0.000$) and the control group ($p = 0.000$). The provision of yellow sweet potato muffins and wheat muffins has not been able to change the nutritional status (BB / U) of underfive children under nutrition for 30 days marked by the average Z-score value is still at number < -2 elementary school indicating the toddler is still in the category malnutrition. So it is recommended that further research be carried out to determine the duration and frequency that is efficient for the provision of interventions in order to obtain optimal results.

Keywords : Toddler, Malnutrition, Yellow Sweet Potato Muffins, Flour Muffins

BAB I

PENDAHULUAN

A. Latar Belakang Masalah

Pada masa balita pertumbuhan dan perkembangan terjadi sangat cepat sehingga diperlukan asupan zat gizi yang tinggi. Pertumbuhan yang cepat dan hilangnya kekebalan pasif berada dalam periode sejak mulai disapih sampai usia lima tahun, yang merupakan masa-masa rawan dalam siklus hidup. Apabila seorang anak tidak mendapatkan perhatian khusus, maka masalah gizi akan sangat mudah terjadi pada anak tersebut (Widodo dkk, 2015). Masalah gizi di Indonesia pada umumnya masih didominasi oleh masalah masalah Kurang Energi Protein (KEP), anemia besi, masalah gangguan Akibat Kekurangan Yodium (GAKY), masalah Kurang Vitamin A (KVA), dan masalah obesitas (Supriasa dkk, 2012).

Gizi kurang merupakan kondisi dimana seseorang tidak memiliki nutrient yang dibutuhkan tubuh akibat kesalahan atau kekurangan asupan makanan. Secara sederhana kondisi ini terjadi akibat kekurangan zat gizi secara terus menerus dan menumpuk dalam derajat ketidakseimbangan yang *absolute* dan bersifat *immaterial*. Ketidakseimbangan tersebut menyebabkan terjadinya defisiensi atau deficit energy dan protein yang sering disebut dengan KKP (Kekurangan Kalori Protein) (Departemen Gizi dan Kesehatan Masyarakat, 2013).

Kebutuhan gizi merupakan kebutuhan yang sangat penting dalam membantu proses pertumbuhan dan perkembangan bayi dan anak mengingat zat-zat gizi dalam tubuh dapat membantu proses bayi dan anak serta mencegah terjadinya berbagai penyakit akibat kurang gizi dalam tubuh (Sulpidar, 2014).

Berdasarkan Hasil Riset Kesehatan Dasar 2007, prevalensi berat dan kurang sebesar 18.4% pada balita di Indonesia yang dinilai menggunakan indeks berat badan menurut umur, yang terdiri atas gizi buruk 5.4% dan gizi kurang sebesar 13.0%. Secara nasional, Sulawesi Selatan termasuk dalam 15 provinsi yang prevalensi gizi lebihnya diatas prevalensi nasional, untuk prevalensi gizi kurang dan buruk Sulawesi Selatan sudah memenuhi target MDG dan RPJM Sedangkan data Riskesdas 2010 secara nasional, jumlah balita berat-kurang dikalangan anak balita mencapai 17.9% yang terdiri atas, 4.9% buruk dan 13.0% gizi kurang. Secara nasional Sulawesi Selatan berada di urutan 9 dengan prevalensi berat kurang diatas prevalensi nasional. Serta data Riskesdas 2013 prevalensi berat kurang adalah 19.6% terdiri dari 5.7% gizi buruk dan 13.9% gizi kurang. Pada tingkat provinsi, Sulawesi Selatan menempati urutan kesepuluh prevalensi gizi kurang di atas prevalensi nasional yaitu, sekitar 21.2%-33.1% (Riskesdas, 2013).

Jika dibandingkan dengan angka prevalensi nasional tahun 2007 (18.4%) sudah terlihat ada penurunan. Penurunan terutama terjadi pada prevalensi gizi buruk yaitu, 5.4% pada tahun 2007 menjadi 4.9% pada tahun 2010 atau turun sebesar 0.5%, sedangkan prevalensi gizi kurang masih tetap sebesar 13.0%. jika bandingkan angka prevalensi nasional tahun 2010 (17.9%) terlihat ada peningkatan baik di prevalensi gizi buruk maupun gizi kurang. Peningkatan gizi buruk yaitu, Prevalensi gizi buruk yaitu, 5.7% mengalami peningkatan dari 4.9% pada tahun 2010 menjadi 5.7% pada tahun 2013, sedangkan prevalensi gizi kurang 13.0% pada tahun 2010 menjadi 13.9% pada tahun 2013.

Berdasarkan hasil Penilaian Status Gizi Tingkat Provinsi di Sulawesi Selatan pada tahun 2015, prevalensi status gizi balita berdasarkan berat badan

menurut umur (BB/U) yang tertinggi di Sulawesi Selatan yaitu, Kabupaten Jeneponto, Gowa, dan Pangkep sebesar 22.7 % (PSG Seksi Gizi Masyarakat, 2015).

Masalah kesehatan dianggap serius bila prevalensi gizi buruk-kurang antara 20.0-29.0% dan dianggap prevalensi sangat tinggi jika prevalensinya lebih besar dari 30% dan Kabupaten Gowa mengalami prevalensi gizi kurang yang serius dikarenakan prevalensinya sebesar 22.7% (WHO, 2010).

Berdasarkan data di Dinas Kesehatan Kabupaten Gowa pada tahun 2017 di bulan Januari hingga Maret di 26 Puskesmas di Kabupaten Gowa. Jumlah balita yang mengalami gizi kurang sebanyak 1728 balita.

Berdasarkan data balita yang datang menimbang di Puskesmas Pattallassang tahun 2017 balita yang datang menimbang sebesar 2018 yang terdiri dari laki-laki sebesar 959 orang (47.5%), dan perempuan sebesar 1059 orang (52.5%). Balita yang mengalami gizi kurang untuk semua kelompok umur berjumlah 60 orang dan untuk kelompok umur 24-36 bulan yang mengalami gizi kurang sebanyak 34 orang. Jika dibandingkan jumlah gizi kurang pada seluruh kelompok umur dengan kelompok umur 24-36 bulan, lebih dari setengah total jumlah gizi kurang di dominasi oleh balita usia 24-36 bulan yang berstatus gizi kurang (Data Puskesmas Pattallassang, 2017).

Disamping kasus gizi kurang pada usia 24-36 bulan yang tergolong tinggi di Puskesmas Pattallassang, alasan peneliti akan meneliti balita gizi kurang usia 24-36 bulan dikarenakan pada usia 24-36 bulan merupakan golden age atau masa keemasan dimana dalam rentan umur tersebut masa tumbuh kembang balita berlangsung cepat dan tidak akan berulang. Namun di masa ini balita akan rentan mengalami penyakit yang akan berdampak pada status gizi di masa yang akan

datang. Sehingga di usia ini perlu adanya perhatian lebih untuk mencegah timbulnya masalah gizi lainnya.

Melihat pentingnya Pemberian Makanan Tambahan (PMT) pada balita gizi kurang, peneliti akan melakukan pemberian makanan tambahan dalam bentuk *muffin* yang berbahan dasar ubi jalar kuning. *Muffin* berbahan dasar tepung ubi jalar kuning. *Muffin* merupakan produk *bakery* yang berasal dari Inggris dan saat ini telah banyak dikenal oleh masyarakat Indonesia. *Muffin* tergolong jenis roti instan yaitu produk roti-rotian yang dibuat tanpa melalui proses fermentasi. *Muffin* memiliki ciri khas yaitu berbentuk bulat dengan bagian atasnya menyerupai bunga kol dan memiliki *crust* yang berwarna coklat kekuningan (Wijaya, 2010).

Alasan pemilihan produk *muffin* karena saat ini *muffin* sudah menjadi salah satu makanan cemilan praktis bagi masyarakat. *Muffin* disukai masyarakat dari berbagai kalangan mulai anak-anak sampai orang dewasa. *Muffin* disukai karena mempunyai variasi rasa yaitu rasa manis dan rasa Enak dengan tekstur antara *cake* dan roti. *Muffin* juga mudah dibuat, menarik, dan tidak menggunakan modal yang besar dalam pembuatannya. *Muffin* dapat dikonsumsi sewaktu-waktu untuk menahan rasa lapar sebelum waktu makanan pokok tiba.

Pada penelitian ini jenis ubi jalar yang digunakan adalah ubi jalar kuning varietas *papua solossa* dengan umur panen 4,5-6 bulan. Alasan peneliti memilih ubi jalar kuning varietas *papua solossa* dikarenakan kandungan zat gizinya yaitu betakaroten yang cukup tinggi disbanding varietas lain yaitu sebesar 533,80 ug/100g. Selain itu, ubi jalar varietas ini lebih mudah didapatkan dibandingkan varietas lain (Balitbangtan, 2016).

Kandungan gizi dalam setiap 100 gram *muffin* ubi jalar kuning yaitu, kadar betakaroten 1,48 µg/g, karbohidrat 41,63%, protein 7,91%, lemak 1,48%, dan fe

(besi) 0,0064 mg (Hardiyanti, 2017). Oleh karena itu, penelitian ini akan menformulasikan dan mengolah ubi jalar kuning menjadi *muffin* untuk kegiatan intervensi pada anak balita usia 24-36 bulan yang mengalami gizi kurang di wilayah kerja Puskesmas Pattallassang sehingga dapat memberikan kontribusi yang baik dalam membantu pertumbuhan dan perkembangan berat badan balita yang dapat digunakan dalam program penanggulangan masalah gizi balita pada umumnya.

B. Rumusan Masalah

Berdasarkan latar belakang tersebut di atas dapat di rumuskan permasalahan

“ Apakah ada pengaruh pemberian *muffin* ubi jalar kuning (*Ipomea Batatas L.*) terhadap status gizi kurang pada anak balita usia 24-36 bulan di wilayah kerja Puskesmas Pattallassang ?”

C. Hipotesis

Untuk mengarahkan penelitian dan pembahasan pada pokok permasalahan maka ditarik kesimpulan sementara yang akan diuji kebenarannya. Adapun hipotesa yang diajukan adalah :

1. Hipotesa alternatif (Ha)
 - a) Ada pengaruh pemberian *muffin* ubi jalar kuning (*Ipomea Batatas L.*) terhadap anak balita gizi kurang.

- b) Ada perbedaan asupan energi sebelum dan setelah pemberian *muffin* ubi jalar kuning (*Ipomea Batatas L.*) terhadap anak balita gizi kurang.
- c) Ada perbedaan asupan protein sebelum dan setelah pemberian *muffin* ubi jalar kuning (*Ipomea Batatas L.*) terhadap anak balita gizi kurang.
- d) Ada perbedaan asupan vitamin A sebelum dan setelah pemberian *muffin* ubi jalar kuning (*Ipomea Batatas L.*) terhadap anak balita gizi kurang.
- e) Ada perbedaan asupan zat besi sebelum dan setelah pemberian *muffin* ubi jalar kuning (*Ipomea Batatas L.*) terhadap anak balita gizi kurang.
- f) Ada perbedaan berat badan sebelum dan setelah pemberian *muffin* ubi jalar kuning (*Ipomea Batatas L.*) terhadap anak balita gizi kurang.

2. Hipotesa nol (H_0)

- a) Tidak ada pengaruh pemberian *muffin* ubi jalar kuning (*Ipomea Batatas L.*) terhadap anak balita gizi kurang.
- b) Tidak ada perbedaan asupan energi sebelum dan setelah pemberian *muffin* ubi jalar kuning (*Ipomea Batatas L.*) terhadap anak balita gizi kurang.
- c) Tidak ada perbedaan asupan protein sebelum dan setelah pemberian *muffin* ubi jalar kuning (*Ipomea Batatas L.*) terhadap anak balita gizi kurang.
- d) Tidak ada perbedaan asupan vitamin A sebelum dan setelah pemberian *muffin* ubi jalar kuning (*Ipomea Batatas L.*) terhadap anak balita gizi kurang.
- e) Tidak ada perbedaan asupan zat besi sebelum dan setelah pemberian *muffin* ubi jalar kuning (*Ipomea Batatas L.*) terhadap anak balita gizi kurang.
- f) Tidak ada perbedaan berat badan sebelum dan setelah pemberian *muffin* ubi jalar kuning (*Ipomea Batatas L.*) terhadap anak balita gizi kurang.

D. Definisi Operasional dan Ruang Lingkup Penelitian

1. Ubi Jalar Kuning

Definisi Operasional : Ubi jalar kuning merupakan jenis ubi jalar yang warna daging umbinya kuning, kuning muda atau putih kekuning-kuningan.

Ruang Lingkup Penelitian : Ubi jalar kuning yang digunakan dalam penelitian ini adalah ubi jalar kuning dengan varietas *papua solossa* yang tidak rusak atau boleng, masih dalam keadaan segar, dan daging berwarna putih kekuning-kuningan dengan umur panen 4,5 - 5 bulan.

2. Muffin

Definisi Operasional : *Muffin* adalah jenis roti-rotian dengan ciri-ciri berbentuk bulat dengan permukaannya garing merekah berwarna coklat keemasan.

Ruang Lingkup Penelitian : *muffin* yang dibuat dalam penelitian ini adalah *muffin* yang terbuat adonan tepung terigu dengan substitusi adonan tepung ubi jalar kuning dengan presentase 50:50 dan 100:0, dan ditambahkan gula, margarin, susu bubuk, telur dan *baking powder*.

3. Status Gizi

Definisi Operasional : Status gizi adalah status kesehatan seseorang yang dihasilkan oleh keseimbangan antara jumlah yang dibutuhkan oleh tubuh dan jumlah asupan zat gizi untuk berbagai fungsi biologis yang dinilai dengan pengukuran antropometri.

Kriteria objektif :

Berat Badan Menurut Umur

Gizi Buruk : <-3 SD

Gizi Kurang : -3 SD s/d <-2 SD

Gizi Baik : -2 SD s/d $+2$ SD

Gizi Lebih : $>+2$ SD

Ruang Lingkup Penelitian : Pengukuran antropometri yang digunakan pada penelitian ini adalah berat badan menurut umur (BB/U) yang dinyatakan dalam *z-score* dengan kriteria objektif penelitian yaitu anak balita yang gizi kurang dengan nilai *z-score* -3 SD s/d <-2 SD.

4. Anak Balita

Definisi Operasional : Anak balita adalah anak yang berusia 12 bulan - 59 bulan .

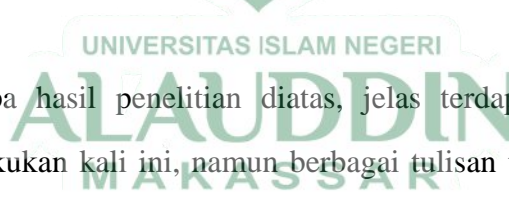
Ruang Lingkup Penelitian: Obyek pada penelitian ini adalah anak balita yang berusia 24-36 bulan yang bertempat tinggal di wilayah kerja Puskesmas Pattallassang yang tergolong kategori gizi kurang yaitu dengan nilai *zscore* -3 SD s/d <-2 SD, yang tidak mengalami penyakit infeksi dan tidak ASI lagi.

E. Kajian Pustaka

Adapun kajian pustaka yang penulis gunakan sebagai referensi awal dalam melakukan penelitian ini adalah sebagai berikut :

No	Peneliti/ Tahun	Judul Penelitian	Responden	Hasil Penelitian
1.	Slamet Widodo dkk, 2015.	Perbaikan Status Gizi Anak Balita dengan Intervensi Biskuit Berbasis Blondo, Ikan Gabus (<i>Channa Striata</i>), dan Beras Merah (<i>Oryza Nivara</i>)	Balita gizi kurang usia 3-5 tahun, berjumlah 50 orang balita terbagi menjadi dua kelompok yaitu kelompok perlakuan dan kontrol. Kelompok perlakuan diberikan biskuit selama 90 hari.	Hasil penelitian menunjukkan pemberian biskuit berbasis blondo, tepung ikan gabus, dan tepung beras merah selama 90 hari mampu meningkatkan status gizi berat badan menurut umur (BB/U), berat badan terhadap tinggi badan (BB/TB), dan kadar serum albumin pada anak balita yang mengalami gizi kurang.
2.	Raihana TM. 2014	Pengaruh Pemberian Jus Tempe Pisang Terhadap Status Gizi Pada Anak Balita Kekurangan Energi Protein Di Wilayah Kerja Puskesmas Pabbentengan Kecamatan Bajeng Kabupaten Gowa	Balita KEP	Hasil penelitian menunjukkan pemberian jus tempe pisang selama 30 hari pada balita kep mampu meningkatkan status gizi anak balita kekurangan energi protein, dibandingkan dengan hanya memberi jus pisang.
3.	Edvina, 2015	Pengaruh Pemberian Makanan Tambahan Pada Balita Gizi	Balita Gizi Kurang Usia 6-48 Bulan	Hasil analisis menunjukkan bahwa terdapat perbedaan signifikan sebelum dan sesudah PMT pada balita

		Kurang Usia 6-48 bulan Terhadap Status Gizi Di Wilayah Puskesmas Sei Tatas Kabupaten Kapuas		gizi kurang usia 6-48 bulan terhadap status gizi di Wilayah Puskesmas Sei Tatas Kabupaten Kapuas dengan nilai signifikasi sebesar 0.0001 ($p < 0.05$).
4.	Mariyam dkk, 2017.	Efektivitas Konsumsi Nugget Tempe Kedelai Terhadap Kenaikan Berat Badan Balita Gizi Kurang	Jumlah sampel sebanyak 33 orang balita gizi kurang.	Hasil penelitian menunjukkan Rata-rata berat badan balita gizi kurang sesudah mengkonsumsi nugget tempe kedelai 101.1855 kg dengan berat badan tertinggi 13.25 kg, dengan rata-rata kenaikan berat badan adalah 0.19 kg selama 1 bulan konsumsi nugget tempe kedelai efektif terhadap kenaikan berat badan balita gizi kurang di Wilayah Kerja Tlogomulyo Kabupaten Temanggung Tahun 2016



Dari beberapa hasil penelitian diatas, jelas terdapat relevansi dengan penelitian yang dilakukan kali ini, namun berbagai tulisan tersebut memiliki ciri khas dan fokus masing-masing yang berbeda dengan penelitian ini yaitu produk yang akan diintervensikan pada balita gizi kurang. Pada penelitian ini peneliti menggunakan *muffin* yang berbahan dasar ubi jalar kuning varietas *papua solossa* yang akan langsung di intervensi pada anak balita gizi kurang di wilayah kerja Puskesmas Pattallassang.

F. Tujuan dan Manfaat Penelitian

1. Tujuan Umum

Untuk mengetahui pengaruh pemberian *muffin* ubi jalar kuning (*Ipomea Batatas L.*) terhadap status gizi kurang pada anak balita usia 24-36 bulan di Wilayah Kerja Puskesmas Pattallassang.

2. Tujuan Khusus

- a) Untuk mengetahui pengaruh pemberian *muffin* ubi jalar kuning (*Ipomea Batatas L.*) terhadap anak balita gizi kurang.
- b) Untuk mengetahui perbedaan asupan energi sebelum dan setelah pemberian *muffin* ubi jalar kuning (*Ipomea Batatas L.*) terhadap anak balita gizi kurang.
- c) Untuk mengetahui perbedaan asupan protein sebelum dan setelah pemberian *muffin* ubi jalar kuning (*Ipomea Batatas L.*) terhadap anak balita gizi kurang.
- d) Untuk mengetahui perbedaan asupan vitamin A sebelum dan setelah pemberian *muffin* ubi jalar kuning (*Ipomea Batatas L.*) terhadap anak balita gizi kurang.
- e) Untuk mengetahui perbedaan asupan zat besi sebelum dan setelah pemberian *muffin* ubi jalar kuning (*Ipomea Batatas L.*) terhadap anak balita gizi kurang.
- f) Untuk mengetahui perbedaan berat badan sebelum dan setelah pemberian *muffin* ubi jalar kuning (*Ipomea Batatas L.*) terhadap anak balita gizi kurang.

3. Manfaat Penelitian

a. Manfaat Ilmiah

Manfaat ilmiah adalah Sebagai salah satu sumber pengembangan ilmu pengetahuan yang berkaitan dengan perbaikan status gizi balita, dan diharapkan mampu memberi kontribusi sebagai bahan referensi dan masukan dalam penulisan skripsi tentang pemberian *muffin* ubi jalar kuning untuk menambah wawasan dan ilmu kesehatan masyarakat, khususnya dibidang gizi.

b. Manfaat Institusi Terkait

Hasil dari penelitian ini dapat digunakan sebagai informasi dan referensi untuk penelitian lebih lanjut, penelitian ini juga dapat dijadikan masukan pada institusi terkait yang berhubungan dengan penanganan masalah gizi dalam meningkatkan derajat kesehatan masyarakat terutama masyarakat disekitar lokasi penelitian.

c. Manfaat Bagi Peneliti

Penelitian yang dilakukan oleh peneliti dapat bermanfaat untuk menambah wawasan peneliti dan peneliti dapat mengetahui dengan jelas sistem kerja dari objek yang menjadi sampel penelitian sehingga nantinya akan menerapkan ilmu yang diperoleh selama melakukan studi.

d. Manfaat Bagi Masyarakat

Manfaat penelitian ini bagi masyarakat adalah penelitian ini dapat membantu untuk memberikan rekomendasi makanan tambahan untuk balita yaitu memberikan *muffin* ubi jalar kuning sebagai salah satu cemilan sehat untuk balita.



BAB II

TINJAUAN TEORITIS

A. Tinjauan Umum Tentang Status Gizi

1. Pengertian Status Gizi

Istilah gizi berasal dari Bahasa Arab “*Ghidza*” yang berarti zat makanan dan manfaatnya untuk kesehatan. Dalam bahasa Inggris dikenal dengan istilah *nutrition* yang berarti bahan makanan atau zat gizi atau sering diartikan sebagai ilmu gizi. Pengertian lebih luas bahwa gizi diartikan sebagai proses organisme menggunakan makanan yang dikonsumsi secara normal melalui proses digesti, absorpsi, transportasi, penyimpanan, metabolisme, dan pengeluaran zat-zat yang tidak digunakan untuk mempertahankan kehidupan, pertumbuhan dan fungsi normal dari organ-organ serta menghasilkan tenaga atau energi (Hariza, 2011).

Gizi adalah asupan makanan yang dikaitkan dengan kebutuhan diet tubuh. Gizi yang baik yang memadai dikombinasikan dengan aktivitas fisik secara teratur merupakan landasan betul untuk mencapai kesehatan yang baik. (WHO, 2013).

Keadaan gizi adalah keadaan akibat dari keseimbangan antara konsumsi dan penyerapan zat gizi dan penggunaan zat-zat gizi tersebut, atau keadaan fisiologik akibat dari tersedianya zat gizi dalam seluler tubuh (Supariasa, 2002). Status gizi adalah keadaan tubuh sebagai akibat dari pemakaian, penyerapan dan penggunaan makanan. Makanan yang memenuhi gizi tubuh, umumnya membawa ke status gizi memuaskan. Sebaiknya jika kekurangan atau kelebihan zat gizi esensial dalam makanan untuk jangka

waktu yang lama disebut gizi salah. Manifestasi gizi salah dapat berupa gizi kurang dan gizi lebih (Supariasa, 2002).

Status gizi balita yang baik adalah dimana tumbuh kembang fisik dan mental balita seimbang. Status gizi yang buruk dapat menempatkan balita pada terhambatnya proses pertumbuhan dan perkembangannya. Gizi yang baik dapat membuat balita memiliki berat badan normal dan memiliki badan yang sehat, tidak mudah terserang penyakit infeksi, menjadi manusia yang lebih produktif, serta terlindungi dari berbagai macam penyakit kronis dan kematian dini (Depkes, 2014).

Menurut Ningtyias (2010), beberapa definisi lain yang berkaitan dengan status gizi dan sangat penting untuk dipahami, akan diuraikan berikut ini yaitu:

a. Pangan dan makanan

Pangan merupakan pengertian secara umum untuk semua bahan yang dapat dijadikan makanan, sedangkan definisi dari makanan sendiri yaitu bahan selain obat yang mengandung zat-zat gizi dan unsur-unsur atau ikatan kimia yang dapat diubah menjadi zat gizi oleh tubuh yang berguna di dalam tubuh.

b. Angka Kecukupan Gizi (AKG)

Taraf konsumsi zat-zat gizi esensial, yang berdasarkan pengetahuan ilmiah dinilai cukup untuk memenuhi kebutuhan hampir semua orang sehat.

c. Keadaan gizi

Keadaan akibat keseimbangan antara konsumsi dan penyerapan zat gizi serta penggunaan zat-zat gizi tersebut, atau keadaan fisiologis akibat dari tersedianya zat gizi dalam seluler tubuh.

d. *Malnutrition* (gizi salah, malnutrisi)

Keadaan patologis akibat kekurangan atau kelebihan secara relative maupun absolut satu atau lebih zat gizi. Ada empat bentuk malnutrisi yaitu:

- 1) *Under nutrition* merupakan kekurangan konsumsi pangan secara relatif atau absolut untuk periode tertentu.
- 2) *Specific deficiency* merupakan kekurangan zat gizi tertentu, misalnya kekurangan vitamin A, yodium, Fe, dan lain-lain.
- 3) *Over nutrition* merupakan kelebihan konsumsi pangan untuk periode tertentu.
- 4) *Imbalance* disebabkan karena disproporsi zat gizi, misalnya: kolesterol terjadi karena tidak seimbangnya *Low Density Lipoprotein* (LDL), *High Density Lipoprotein* (HDL) dan *Very Low Density Lipoprotein* (VLDL).
- 5) Kurang Energi Protein (KEP). Kurang energi protein adalah keadaan seseorang yang kurang gizi yang dapat disebabkan oleh rendahnya konsumsi energi dan protein dalam makanan sehari-hari atau gangguan penyakit.

Dalam kesehatan nutrisi, islam menganjurkan terhadap pemeluknya untuk mengonsumsi makanan dan minuman yang halal dan thoyyiban (halal dan

baik). Halal adalah suatu hal yang dibolehkan secara agama, sedangkan thayyib adalah sesuatu yang baik pada dasarnya, tidak termasuk fisik dan pikiran, dan harus memenuhi syarat dari segi kebersihan dan kesehatannya. Demikian yang disebutkan dalam QS An-Nahl/16:114 yaitu :

فَكُلُوا مِمَّا رَزَقَكُمُ اللَّهُ حَلَالًا طَيِّبًا وَأَشْكُرُوا نِعْمَتَ اللَّهِ إِنَّ كُنْتُمْ إِيَّاهُ

تَعْبُدُونَ

Terjemahnya :

“Maka makanlah yang halal lagi baik dari rezeki yang telah diberikan Allah kepadamu; dan syukurilah nikmat Allah, jika kamu hanya menyembah kepada-Nya” (Kementerian Agama RI, 2010).

Allah swt memerintahkan kepada hamba-hamba-Nya yang beriman agar memakan rezeki-Nya yang halal lagi baik, dan bersyukur kepada-Nya atas karunia tersebut. Karena sesungguhnya Allah-lah yang mengaruniakan nikmat itu kepada mereka, Dialah yang berhak disembah semata, tiada sekutu bagi-Nya. Kemudian Allah menyebutkan apa-apa yang diharamkan-Nya atas mereka, karena di dalamnya terkandung mudarat atau bahaya bagi mereka, baik menyangkut agama maupun urusan dunia mereka; yaitu bangkai, darah, dan daging babi (Quraish Shihab, 2012).

Berdasarkan ayat diatas, Islam melarang manusia untuk mengonsumsi makanan dan minuman yang tidak halal dan tidak baik seperti bangkai, darah, daging babi, minuman keras (khamar), binatang yang dicekik atau tercekik dan hewan ternak yang tidak disembelih dengan menyebut nama

Allah. Islam begitu hati-hati dalam hal kesehatan nutrisi ini, karena kebersihan dan kebaikan adalah suatu hal yang fitrah, hal yang fitrah ini akan dapat bersinergi dalam tubuh manusia yang telah diciptakan oleh Allah dengan keadaan fitrah (Syarfaini, 2013).

Allah swt memerintahkan kita untuk memakan segala sesuatu yang halal lagi baik. Makanlah makanan yang halal, yakni yang bukan haram lagi baik, lezat, bergizi dan berdampak positif bagi kesehatan dari apa yang Allah rezekikan kepada kamu, dan mensyukuri nikmat yang telah diberikan Allah kepada kita.

2. Penilaian Status Gizi

Penilaian status gizi (*nutritional assessment*), didefinisikan sebagai interpretasi dari informasi yang diperoleh dari diet, biokimia antropometri dan klinis . informasi digunakan untuk mengetahui apakah status gizi seseorang itu kurus, normal, risiko untuk gemuk, gemuk, maka perlu dilakukan pengukuran tentang berat badan dan tinggi badan seseorang kemudian dihitung menggunakan perhitungan Indeks Masa Tubuh (IMT) (Departemen Kesehatan RI, 2005).

Penilaian status gizi dibagi menjadi dua bagian yaitu penilaian status gizi secara langsung dan penilaian status gizi secara tidak langsung,

a. Penilaian Status Gizi Secara Langsung

1) Antropometri

Secara umum antropometri adalah ukuran tubuh manusia. Ditinjau dari sudut pandang gizi, maka antropometri gizi berhubungan dengan berbagai

macam pengukuran dimensi tubuh dan komposisi tubuh dari berbagai tingkat umur dan tingkat gizi. Antropometri secara umum digunakan untuk melihat ketidakseimbangan asupan protein dan energi. Ketidakseimbangan ini terlihat pada pola pertumbuhan fisik dan proporsi jaringan tubuh seperti lemak, otot dan jumlah air dalam tubuh. (Supariasa dkk, 2002:19).

a) Indeks Berat Badan Menurut Umur (BB/U)

Berat badan adalah salah satu parameter yang memberikan gambaran massa tubuh. Massa tubuh yang sensitif terhadap perubahan yang mendadak, misalnya karena terserang penyakit infeksi, menurunnya nafsu makan, atau menurunnya jumlah makanan yang dikonsumsi. Berat badan adalah parameter antropometri yang sangat labil. Dalam keadaan normal, dimana keadaan kesehatan baik dan keseimbangan antara konsumsi dan kebutuhan zat gizi terjamin, maka berat badan berkembang mengikuti pertambahan umur (Supariasa dkk, 2002:56).

Kelebihan indeks berat badan menurut umur adalah lebih mudah dan lebih cepat dimengerti oleh masyarakat umum, baik untuk pengukuran status gizi akut atau kronis, berat badan dapat berfluktuasi, sangat sensitive dengan perubahan kecil, dan dapat mendeteksi kegemukan (overweight). Kelemahan indeks berat badan menurut umur dapat mengakibatkan interpretasi status gizi yang keliru bila terdapat edema maupun asites, di daerah pedesaan yang masih terpencil dan tradisional, umur sering sulit ditaksir secara tepat karena pencatatan umur yang belum baik, memerlukan data umur yang akurat, sering terjadi kesalahan dalam pengukuran, seperti pengaruh pakaian atau gerakan anak saat penimbangan, dan secara operasional sering mengalami hambatan karena masalah sosial budaya setempat. Dalam hal ini masih ada orang tua

yang tidak mau menimbang anaknya, karena kerap dianggap seperti barang dagangan dan sebagainya (Supariasa dkk, 2002:57).

b) Indeks Tinggi Badan Menurut Umur (TB/U)

Tinggi badan merupakan antropometri yang menggambarkan keadaan pertumbuhan skeletal. Pada keadaan normal, tinggi badan tumbuh seiring dengan penambahan umur. Pertumbuhan tinggi badan tidak seperti berat badan, relative kurang sensitive terhadap masalah kekurangan gizi dalam waktu yang pendek. Pengaruh defisiensi zat gizi terhadap tinggi badan akan nampak dalam waktu yang relatif lama (Supariasa dkk, 2002:57).

Indeks TB/U lebih menggambarkan status gizi masa lampau, dan dapat juga digunakan sebagai indikator perkembangan sosial ekonomi masyarakat. Kelebihan Indeks tinggi badan menurut umur yaitu, baik untuk menilai status gizi masa lampau dan ukuran panjang dapat dibuat sendiri, murah, dan mudah dibawa. Kelemahan indeks tinggi badan menurut umur tinggi badan tidak cepat naik, bahkan tidak mungkin turun, pengukuran relative sulit dilakukan karena anak harus berdiri tegak, sehingga diperlukan dua orang untuk melakukannya, serta ketetapan umur sulit didapat.

c) Indeks Berat Badan Menurut Tinggi Badan (BB/TB)

Berat badan memiliki hubungan yang linear dengan tinggi badan. Dalam keadaan normal, perkembangan berat badan akan searah dengan pertumbuhan tinggi badan dengan kecepatan tertentu. Indeks BB/TB merupakan indikator yang baik untuk menilai status gizi saat ini. Indeks BB/TB adalah indeks yang independen terhadap umur (Supariasa dkk, 2002:58).

Kelebihan indeks berat badan menurut tinggi badan adalah indikator yang baik untuk mendapatkan proporsi tubuh yang normal, untuk membedakan anak yang kurus, dan gemuk, lebih baik untuk mengukur anak, tidak perlu memerlukan data umur dan objektif, bila diulang memberikan hasil yang sama. Kelemahan indeks tinggi badan menurut tinggi badan yaitu, tidak dapat memberikan gambaran, apakah anak tersebut pendek, cukup tinggi badan atau kelebihan tinggi badan menurut umurnya, karena faktor umur yang dipertimbangkan, dalam praktek sering mengalami kesulitan dalam melakukan pengukuran panjang/tinggi badan pada kelompok balita, membutuhkan dua macam alat ukur, pengukuran relative lebih lama, dan sering terjadi kesalahan dalam pembacaan hasil pengukuran, terutama bila dilakukan oleh kelompok non-profesional.

2) Pemeriksaan Klinis

Pemeriksaan klinis merupakan metode yang sangat penting untuk menilai status gizi masyarakat. Metode ini didasarkan atas perubahan-perubahan yang terjadi yang dihubungkan dengan ketidakcukupan zat gizi. Hal ini dapat dilihat pada jaringan epitel seperti kulit, mata, rambut, dan mukosa oral atau pada organ-organ yang dekat dengan permukaan tubuh seperti kelenjar tiroid (Supariasa dkk, 2002:19).

Penggunaan metode ini umumnya untuk survei klinis secara cepat (*rapid clinical surveys*). Survei ini dirancang untuk mendeteksi secara cepat tanda-tanda klinis umum dari kekurangan salah satu atau lebih zat gizi. Di samping itu digunakan untuk mengetahui tingkat status gizi seseorang dengan melakukan pemeriksaan fisik yaitu tanda (*sign*) dan gejala (*symptom*) atau riwayat penyakit.

3) Biokimia

Penilaian status gizi dengan biokimia adalah pemeriksaan spesimen yang diuji secara laboratoris yang dilakukan pada berbagai macam jaringan tubuh. Jaringan tubuh yang digunakan antara lain : darah, urin, tinja dan juga beberapa jaringan tubuh seperti hati dan otot. (Supariasa dkk, 2002:19).

Metode ini digunakan untuk suata peringatan bahwa kemungkinan akan terjadi keadaan malnutrisi yang lebih parah lagi. Banyak gejala klinis yang kurang spesifik, maka penentuan kimia faali dapat lebih banyak menolong untuk menentukan kekurangan gizi yang spesifik.

4) Biofisik

Penentuan status gizi secara biofisik adalah metode penentuan status gizi secara langsung dengan melihat kemampuan fungsi (khususnya jaringan) dan melihat perubahan struktur dari jaringan. Umumnya dapat digunakan dalam situasi tertentu seperti kejadian buta senja epidemic (*epidemic of night blindness*). Cara yang digunakan adalah tes adaptasi gelap (Supariasa dkk, 2002:20).

b. Penilaian Status Gizi Secara Tidak Langsung

1) Survei Konsumsi Makanan

Survei konsumsi makanan adalah metode penentuan status gizi secara tidak langsung dengan melihat jumlah dan jenis zat gizi yang dikonsumsi. Pengumpulan data konsumsi makanan dapat memberikan gambaran tentang konsumsi berbagai zat gizi pada masyarakat, keluarga dan

individu. Survei ini dapat mengidentifikasi kelebihan dan kekurangan zat gizi. (Supariasa dkk, 2002:88).

2) Statistik Vital

Pengukuran status gizi dengan statistik vital adalah dengan menganalisis dan beberapa statistik kesehatan seperti angka kematian berdasarkan umur, angka kesakitan dan kematian akibat penyebab tertentu dan data lainnya yang berhubungan. Penggunaannya dipertimbangkan sebagai bagian dari indikator tidak langsung pengukuran status gizi masyarakat. (Supariasa dkk, 2002:20).

3) Faktor Ekologi

Bengoa mengungkapkan bahwa malnutrisi merupakan masalah ekologi sebagai hasil interaksi beberapa faktor fisik, biologis dan lingkungan budaya. Jumlah makanan yang tersedia tergantung dari keadaan ekologi seperti iklim, tanah, irigasi dan lain-lain. Pengukuran faktor ekologi dipandang sangat penting untuk mengetahui penyebab malnutrisi di suatu masyarakat sebagai dasar untuk melakukan program intervensi gizi. (Supariasa dkk, 2002:21).

Menurut SK Menkes RI No. 1995/Menkes /SK/XII/2010, status gizi dikategorikan menjadi :

a) Gizi Lebih

Seseorang dikatakan gizi lebih apabila nilai *Z score* yang diperoleh $> +2$ SD. Status gizi lebih atau *over nutrition* adalah keadaan kelebihan konsumsi energy dan protein. Asupan energi yang berlebihan secara kronis akan menimbulkan kenaikan berat badan.

b) Gizi Baik

Seseorang dengan gizi yang baik apabila nilai *Z score* yang diperoleh -2 SD s/d $+2$ SD. Gizi baik adalah seimbangny jumlah asupan (*intake*) zat gizi yang dibutuhkan oleh tubuh.

c) Gizi Kurang

Seseorang yang kekurangan gizi apabila nilai *Z score* yang diperoleh < -2 s/d -3 SD. Gizi kurang adalah kondisi dimana seseorang tidak mendapatkan zat gizi yang cukup sesuai kebutuhannya.

d) Gizi Buruk

Seseorang dikatakan gizi buruk apabila nilai *Z score* yang diperoleh < -3 SD. Gizi buruk adalah keadaan kekurangan zat gizi tingkat berat yang disebabkan oleh rendahnya konsumsi energy dan protein dalam waktu yang cukup lama. Bila kondisi gizi berlangsung lama, hal ini akan berakibat semakin berat tingkat kekurangannya. Hal ini akan mengakibatkan terjadinya pemecahan lemak yang berlangsung secara terus-menerus sehingga tubuh terlihat seperti tinggal kulit saja atau biasa disebut dengan istilah marasmus.

Tabel 2.1

**Penilaian Status Gizi Berdasarkan Indeks BB/U, TB/U, TB/BB
Standar Baku Antropometri WHO-2005**

No	Indeks	Batas Pengelompokan	Status Gizi
1	BB/U	>+2 SD	Gizi Lebih
		-2 s/d +2 SD	Gizi Baik
		-3 s/d <-2 SD	Gizi Kurang
		<-3 SD	Gizi Buruk
2	TB/U	>+2SD	Tinggi
		-2 s/d <-2 SD	Normal
		-3 s/d <-2 SD	Pendek
		<-3 SD	Sangat Pendek
3	BB/TB	>+2SD	Gemuk
		-2 s/d <-2 SD	Normal
		-3 s/d <-2 SD	Kurus
		<-3 SD	Sangat Kurus

Sumber : Riskesdas RI, 2010

B. Tinjauan Umum Tentang Gizi Kurang

1. Pengertian Gizi Kurang

Gizi kurang merupakan kondisi dimana seseorang tidak memiliki nutrient yang dibutuhkan tubuh akibat kesalahan atau kekurangan asupan makanan. Secara sederhana kondisi ini terjadi akibat kekurangan zat gizi secara terus menerus dan menumpuk dalam derajat ketidakseimbangan yang *absolute* dan bersifat *immaterial*. Ketidakseimbangan tersebut menyebabkan terjadinya defisiensi atau deficit energy dan protein yang sering disebut dengan KKP (Kekurangan Kalori Protein) (Departemen Gizi dan Kesehatan Masyarakat, 2013).

Pada hakikatnya keadaan gizi kurang dapat dilihat sebagai suatu proses kurang makan ketika kebutuhan normal terhadap satu atau beberapa nutrien tidak terpenuhi, atau nutrien-nutrien tersebut hilang dengan jumlah

yang lebih besar daripada yang didapat. Keadaan gizi kurang dalam konteks kesehatan masyarakat biasanya dinilai dengan menggunakan kriteria antropometrik statik atau data yang berhubungan dengan jumlah makronutrien yang ada di dalam makanan, yaitu protein dan energy (Gibney, dkk, 2009).

Keadaan gizi kurang dapat menghambat aktivitas kerja yang akan menurunkan produktivitas kerja. Hal ini disebabkan karena kemampuan kerja seseorang sangat dipengaruhi oleh jumlah energi yang tersedia, dimana energi tersebut diperoleh dari makanan sehari-hari dan bilamana jumlah makanan sehari-hari tak memenuhi kebutuhan tubuh, maka energi didapat dari cadangan tubuh.

Pada anak yang kurang gizi, berpengaruh terhadap pertumbuhan jasmani dan mental, kekurangan gizi ini dapat berakibat terganggunya fungsi otak secara permanen. Pengaruh terhadap daya tahan, penderita mudah terserang infeksi seperti pilek, batuk, dan diare. Pada anak-anak hal ini membawa kematian, dan berpengaruh terhadap pertumbuhan, anak-anak yang tidak tumbuh menurut potensialnya. Protein digunakan sebagai zat pembakar sehingga otot-otot menjadi lembek dan rambut mudah rontok (Sundari, 2014 dalam Maryam dkk, 2017:2).

Pada umumnya kekurangan gizi sering diidentikkan dengan konsumsi makanan yang tidak mencukupi kebutuhan atau anak sulit untuk makan. Sebenarnya, ada berbagai penyebab yang menjadikan seorang anak dapat mengalami kekurangan gizi. Berikut ini penyebab kekurangan gizi yang biasa terjadi yaitu, Konsumsi makanan yang tidak mencukupi, peningkatan pengeluaran gizi dari dalam tubuh, kebutuhan gizi yang meningkat pada

kondisi tertentu, penyerapan makanan dalam sistim pencernaan yang mengalami gangguan, dan gangguan penggunaan gizi setelah diserap.

2. Faktor-Faktor yang Mempengaruhi Gizi Kurang pada Anak Balita

a. Faktor Eksternal

1) Ketersediaan Pangan ditingkat Keluarga

Status gizi dipengaruhi oleh ketersediaan pangan ditingkat keluarga, ketersediaan pangan yang cukup ditingkat rumah tangga akan mempengaruhi konsumsi makanan semua anggota keluarga yaitu ditandai dengan status gizi yang diperoleh akan baik atau seimbang. Jika ketersediaan pangan tidak cukup maka bisa dipastikan konsumsi setiap anggota keluarga tidak terpenuhi dan akan menyebabkan status gizi anggota keluarga dapat berubah menjadi status gizi kurang (Suparyanto, 2014).

2) Pola Asuh Keluarga

Pola pengasuhan merupakan salah satu kejadian pendukung untuk mencapai status yang baik bagi anak. Pola pengasuhan merupakan kejadian pendukung anmun secara tidak langsung. Dengan pola pengasuhan yang baik, maka perkembangan anak juga akan baik. Ahli psikologi perkembangan, dewasa ini menilai secara kritis pentingnya pengasuhan anak oleh orang tuanya. Proses pengasuhan ini erat hubungannya dengan kelekata antara anak dan orang tua dimana proses tersebut melahirkan ikatan emosional secara timbal balik antara bayi atau anak dengan pengasuh (orang tua) (Milis. I, 2004 di dalam Silfiya dkk, 2005).

Setiap anak membutuhkan cinta, perhatian, kasih sayang yang akan berdampak terhadap perkembangan fisik, mental dan emosional. Pola asuh terhadap anak berpengaruh terhadap timbulnya masalah gizi. Perhatian cukup dan pola asuh yang tepat akan memberi pengaruh yang besar dalam memperbaiki status gizi (Suparyanto, 2014).

Anak yang mendapatkan perhatian lebih, baik secara fisik maupun emosional misalnya selalu mendapat senyuman, mendapat respon ketika berbicara, mendapatkan ASI dan makanan yang seimbang maka keadaan gizinya lebih baik dibandingkan dengan anak yang kurang mendapatkan perhatian orang tuanya (Yenita, 2012).

Hal ini berkaitan di dalam QS. An-Nisaa'/ 4:9 yang berbunyi :

وَلْيَخْشَ الَّذِينَ لَوْ تَرَكَوْا مِنْ خَلْفِهِمْ ذُرِّيَّةً ضِعْفًا خَافُوا عَلَيْهِمْ.....

Terjemahnya :

“Dan hendaklah takut kepada Allah orang-orang yang seandainya meninggalkan dibelakang mereka anak-anak yang lemah, yang mereka khawatir terhadap (kesejahteraan) mereka....” (Kementerian Agama RI, 2010).

Dalam ayat ini yang diingatkan adalah kepada mereka yang berada di sekeliling para pemilik harta yang sedang menderita sakit. Mereka seringkali memberi aneka nasehat kepada pemilik harta yang sakit itu, agar yang sakit itu mewasiatkan kepada orang-orang tertentu sebagian dari harta yang akan ditinggalkannya, sehingga akhirnya anak-anaknya sendiri terbengkalai. Kepada mereka itu ayat 9 diatas berpesan: *Dan hendaklah orang-orang yang memberi aneka nasehat kepada pemilik harta agar membagikan hartanya kepada orang lain sehingga anak-anaknya sendiri terbengkalai, hendaklah mereka*

membayangkan *seandainya* mereka akan *meninggalkan di belakang mereka*, yakni setelah kematian mereka, anak-anak yang lemah, karena masih kecil atau tidak memiliki harta, yang mereka khawatir terhadap kesejahteraan mereka atau penganiayaan atas mereka, yakni anak-anak yang lemah itu (Quraish Shihab, 2012).

Muhammad Sayyid Tanthawi berpendapat bahwa ayat di atas ditujukan kepada semua pihak, siapapun, karena semua diperintahkan untuk berlaku adil, berucap yang benar dan tepat, dan semua khawatir akan mengalami apa yang digambarkan di atas. Kandungan Al Qur'an Surat An Nisa' Ayat 9 diatas, berpesan agar umat islam menyiapkan generasi penerus yang berkualitas sehingga anak mampu mengaktualisasikan potensinya sebagai bekal kehidupan dimasa mendatang (Quraish Shihab, 2012).

Jadi, Allah SWT. memperingatkan kepada orang-orang yang telah mendekati akhir hayatnya supaya mereka memikirkan, janganlah meninggalkan anak-anak atau keluarga yang lemah terutama tentang kesejahteraan hidup mereka dikemudian hari. Untuk itu selalulah bertakwa dan mendekatkan diri kepada Allah SWT. Selalulah berkata lemah lembut terutama kepada anak yatim yang menjadi tanggung jawab mereka. Perlakukanlah mereka seperti memperlakukan anak kandung sendiri (Bustami, 1991).

3) Kesehatan Lingkungan

Kesehatan Lingkungan juga berperan penting terhadap status gizi balita, ruang lingkup kesehatan lingkungan antara lain meliputi perumahan, pembuangan tinja, penyediaan air bersih dan pembuangan sampah dan sebagainya. Keadaan perumahan mempunyai hubungan yang erat dengan status kesehatan penghuninya. Air bersih merupakan faktor utama untuk

menentukan bagi proses kehidupan dan kesehatan (Sukarni), karena bibit penyakit tertentu dapat ditularkan oleh air terkontaminasi (Departemen Gizi dan Kesehatan Masyarakat, 2013).

Higiene atau biasa disebut dengan kebersihan, adalah upaya untuk memelihara hidup sehat yang meliputi kebersihan pribadi, kehidupan bermasyarakat, dan kebersihan kerja. Sanitasi lingkungan adalah usaha pengendalian diri dari faktor lingkungan yang dapat menimbulkan hal yang merugikan perkembangan fisik, kesehatan dan menurun daya tahan tubuh manusia. Status gizi adalah suatu keadaan tubuh yang diakibatkan oleh keseimbangan antara asupan zat gizi dengan kebutuhan.

4) Pelayanan Kesehatan Dasar

Pelayanan kesehatan dasar bertujuan untuk mengetahui sedini mungkin bila terdapat kelainan pada balita sehingga cepat mendapatkan pertolongan, pemeliharaan kesehatan dan pencegahan penyakit melalui pemantauan pertumbuhan balita, imunisasi, dan peningkatan kualitas hidup bayi dengan stimulasi tumbuh kembang (Suparyanto, 2014).

5) Budaya Keluarga

Pengaruh budaya terhadap gizi bisa berdampak positif dan juga berdampak negatif . dampak negatif pengaruh budaya adalah munculnya masalah kekurangan gizi di masyarakat sulit meninggalkan kebiasaan-kebiasaan dalam budaya, mereka lebih percaya pada hal-hal yang dianggap tabu dalam budaya sehingga apa yang sebenarnya tubuh butuhkan tidak terpenuhi sehingga banyak menimbulkan penyakit (Adiningsih, 2010:34).

Terdapat budaya yang lebih memprioritaskan anggota keluarga tertentu untuk mengonsumsi hidangan keluarga lebih dulu yang telah disiapkan yaitu umumnya kepala keluarga dan anak laki-laki. Apabila keadaan tersebut berlangsung lama dapat berakibat timbulnya masalah gizi kurang terutama pada golongan rawan gizi seperti ibu hamil, ibu menyusui, bayi dan anak balita (Adiningsih, 2010:35).

6) Sosial Ekonomi

Kasus anak balita yang kurang gizi dan gizi buruk di sejumlah wilayah di tanah air disebabkan ketidaktahuan orang tua akan pentingnya gizi seimbang bagi anak balita yang pada umumnya disebabkan pendidikan orang tua yang rendah serta faktor kemiskinan. Kurangnya asupan gizi bisa disebabkan oleh terbatasnya jumlah makanan yang dikonsumsi atau makanannya tidak memenuhi unsur gizi yang dibutuhkan karena alasan sosial ekonomi yaitu kemiskinan. Faktor karakteristik keluarga yang menjadi pertimbangan dan dapat mempengaruhi hasil adalah pendapatan keluarga dan tingkat pendidikan ibu. (Rahardjo (2012) dalam Suparyanto, 2014).

7) Pendidikan

Masyarakat dengan tingkat pendidikan yang rendah akan lebih baik mempertahankan tradisi-tradisi yang berhubungan dengan makanan, sehingga sulit menerima informasi baru bidang gizi. Tingkat pendidikan ikut menentukan atau mempengaruhi mudah tidaknya seseorang menerima suatu pengetahuan, semakin tinggi pendidikan maka seseorang akan lebih mudah menerima informasi-informasi gizi. Dengan pendidikan gizi tersebut diharapkan tercipta pola kebiasaan makan yang baik dan sehat, sehingga dapat

mengetahui kandungan gizi, sanitasi dan pengetahuan yang terkait dengan pola makan lainnya (Departemen Gizi dan Kesehatan Masyarakat, 2013).

8) Geografi dan Iklim

Geografi dan iklim berpengaruh pada jenis tumbuhan yang dapat hidup dan jumlah produksi makanan yang dapat menyebabkan konsumsi pangan (Departemen Gizi dan Kesehatan Masyarakat, 2013).

b. Faktor Internal

Faktor internal yang berperan dalam penilaian status gizi adalah asupan zat-zat makanan ke dalam tubuh, penyerapan dan penggunaan zat gizi, aktivitas yang dilakukan sehari-hari dan pola makan sehari-hari.

Faktor internal/genetika ini yang menentukan sifat bawaan anak tersebut. Kemampuan anak merupakan ciri-ciri yang khas yang diturunkan dari orang tuanya. Faktor internal terdiri dari perbedaan ras/etnik atau bangsa, keluarga, umur, jenis kelamin, kelainan genetik dan kelainan kromosom. Perbedaan ras, seperti misalnya ras Eropah mempunyai ukuran tungkai yang lebih panjang dibandingkan dengan ras Mongol. Perbedaan jenis kelamin, seperti wanita lebih cepat dewasa dibandingkan dengan laki-laki. Pada masa pubertas wanita lebih cepat tumbuh dibandingkan dengan laki-laki, kemudian setelah melewati masa pubertas laki-laki tumbuh lebih cepat. (Departemen Gizi dan Kesehatan Masyarakat, 2013).

3. Penanggulangan Gizi Kurang

Menimbang begitu pentingnya menjaga kondisi gizi balita untuk pertumbuhan dan kecerdasannya, maka sudah seharusnya para orang tua memperhatikan hal-hal yang dapat mencegah terjadinya kondisi gizi kurang pada anak. Berikut adalah beberapa cara dalam penanggulangan gizi kurang yang diharapkan dapat mengurangi kejadian gizi kurang, yaitu :

- a. Memberikan ASI eksklusif sampai anak berumur 6 bulan. Setelah itu, anak mulai dikenalkan dengan makanan tambahan sebagai pendamping ASI yang sesuai dengan tingkat umur, lalu disapih setelah anak berumur 2 tahun.
- b. Anak diberikan makanan yang bervariasi, seimbang antara kandungan protein, lemak, vitamin dan mineralnya. Perbandingan komposisinya : untuk lemak 10% dari total kalori yang dibutuhkan, sementara protein 12% dan sisanya adalah karbohidrat.
- c. Rajin menimbang dan mengukur tinggi badan anak dengan mengikuti program Posyandu. Cermati apakah pertumbuhan anak sesuai dengan standar. Jika tidak sesai maka segera konsultasikan dengan dokter.
- d. Jika anak dirawat di rumah sakit karena gizinya kurang, bisa ditanyakan kepada petugas pola dan jenis makanan yang harus diberikan setelah pulang dari rumah sakit.

C. Tinjauan Umum Tentang Anak Balita

1. Pengertian Balita

Anak balita adalah anak yang telah menginjak usia di atas satu tahun atau lebih popular dengan pengertian usia anak di bawah lima tahun (Muaris, H, 2006). Balita dibagi menjadi dua yaitu batita dan balita, batita adalah anak dengan umur satu sampai tiga tahun dan balita adalah anak dengan umur tiga sampai lima tahun (Price & Gwin, 2014). Peraturan Menteri Kesehatan RI No 24 Tahun 2014 tentang Upaya Kesehatan Anak Pasal 1 di mana balita adalah anak dengan usia 12 bulan sampai 59 bulan atau usia 1 sampai 5 tahun.

Masa balita merupakan periode penting dalam proses tumbuh kembang manusia. Perkembangan dan pertumbuhan di masa itu menjadi penentu keberhasilan pertumbuhan dan perkembangan anak di periode selanjutnya. Masa tumbuh kembang di usia ini merupakan masa yang berlangsung cepat dan tidak akan pernah terulang, karena itu sering disebut *golden age* atau masa keemasan (Uripi, 2004).

2. Karakteristik Balita

Menurut karakteristik, balita terbagi dalam dua kategori yaitu anak usia 1–3 tahun (batita) dan anak usia prasekolah. Anak usia 1–3 tahun merupakan konsumen pasif, artinya anak menerima makanan dari apa yang disediakan ibunya. Laju pertumbuhan masa batita lebih besar dari masa usia prasekolah sehingga diperlukan jumlah makanan yang relatif besar. Namun perut yang masih lebih kecil menyebabkan jumlah makanan yang mampu diterimanya dalam sekali makan lebih kecil dari anak yang usianya lebih besar. Oleh karena itu, pola makan yang diberikan adalah porsi kecil dengan

frekuensi sering pada usia pra-sekolah anak menjadi konsumen aktif. Mereka sudah dapat memilih makanan yang disukainya. Pada usia ini anak mulai bergaul dengan lingkungannya atau bersekolah playgroup sehingga anak mengalami beberapa perubahan dalam perilaku (Uripi, 2004).

Pada masa ini anak akan mencapai fase gemar memprotes sehingga mereka akan mengatakan “tidak” terhadap setiap ajakan. Pada masa ini berat badan anak cenderung mengalami penurunan, akibat dari aktivitas yang mulai banyak dan pemilihan maupun penolakan terhadap makanan. Diperkirakan pula bahwa anak perempuan relative lebih banyak mengalami gangguan status gizi bila dibandingkan dengan anak laki-laki (Uripi, 2004).



3. Kebutuhan Gizi Balita

Berdasarkan Angka Kecukupan Gizi rata-rata yang dianjurkan oleh Kementerian Kesehatan (2010) adalah sebagai berikut:

Tabel 2.2

Angka Kecukupan Gizi Balita Rata-Rata yang Diperlukan per Hari

Golongan Umur	BB (kg)	TB (cm)	Energi (Kkal)	Karbohidrat (g)	Protein (g)	Lemak (g)	Vitamin A (µg)	Besi (mg)
0 - 6 Bulan	6	61	550	58	12	34	375	-
7 - 11 Bulan	9	71	725	82	18	36	400	7
1 - 3 Tahun	13	91	1125	155	26	44	400	8
4 - 6 Tahun	19	112	1600	220	35	62	450	9

Sumber : Kementerian Kesehatan 2010

Dalam 100 gram *muffin* ubi jalar kuning untuk perbandingan 50:50 kalori yang dihasilkan :

Kandungan karbohidrat dalam 1 gram *muffin* :

$$1 \text{ gram } muffin = \frac{41.65}{100} = 0.416 \text{ gram}$$

1 gram *muffin* energi yang dihasilkan sebesar $0.416 \times 4 = 1.664$ kal

1 cup *muffin* (30 gram) = $30 \times 0.416 = 12.48$ gram

1 cup *muffin* (30 gram) karbohidrat yang dihasilkan sebesar $12.48 \times 4 = 49.92$ kal

Kandungan protein dalam 1 gram *muffin* :

$$1 \text{ gram } muffin = \frac{7.91}{100} = 0.0791 \text{ gram}$$

1 gram *muffin* energi yang dihasilkan sebesar $0.0791 \times 4 = 0.316$ kal

Catatan :

1 gram karbohidrat = 4 kal

1 gram protein = 4 kal

1 gram lemak = 9 kal

1 cup *muffin* (30 gram) = 30 x 0.0791 gram = 2.373 gram

1 cup *muffin* (30 gram) protein yang dihasilkan sebesar 2.373 x 4 = 9.492 kal

Kandungan lemak dalam 1 gram *muffin* :

1 gram *muffin* = $\frac{11.30}{100} = 0.113$ gram

1 gram *muffin* energi yang dihasilkan sebesar 0.113 x 9 = 1.017 kal

1 cup *muffin* (30 gram) = 30 x 0.113 gram = 3.39 gram

1 cup *muffin* (30 gram) lemak yang dihasilkan sebesar 3.39 x 9 = 30.51 kal

Total energi yang dihasilkan dalam 100 gram *muffin* ubi jalar kuning adalah 299.7 kalori. Sehingga total 1 cup *muffin* menghasilkan 49.92 kalori karbohidrat + 9.492 kalori protein + 30.51 kalori lemak = 89.922 kalori.

Jadi untuk PMT yang diberikan sebesar 60 gram setara dengan 2 cup *muffin* ubi jalar kuning yang menghasilkan energi sebanyak 179.82 kkal di berikan tiap hari selama 30 hari kepada balita usia 12-36 bulan yang mengalami gizi kurang.

D. Tinjauan Umum Tentang Ubi Jalar Kuning

1. Pengertian Ubi Jalar kuning

Ubi jalar (*Ipomoea batatas* L.) atau dikenal juga dengan istilah ketela rambat merupakan tanaman yang termasuk ke dalam jenis tanaman palawija, dapat berfungsi sebagai pengganti bahan makanan pokok (beras) karena merupakan sumber karbohidrat. Ubi jalar atau ketela rambat diduga

berasal dari Benua Amerika. Para ahli botani dan pertanian memperkirakan daerah asal tanaman ubi jalar adalah Selandia Baru, Polinesia, dan Amerika bagian tengah. Ubi jalar mulai menyebar keseluruh dunia, terutama negara-negara beriklim tropika, diperkirakan pada abad ke- 16. Penyebaran ubi jalar pertama kali terjadi ke Spanyol melalui Tahiti, kepulauan Guam, Fiji, dan Selandia Baru. Pada tahun 1960-an penanaman ubi jalar sudah meluas hampir di semua provinsi di Indonesia (Zuraida dan Supriati, 2011).

Tanaman ubi jalar yang sudah berumur \pm 3 minggu setelah ditanam biasanya sudah membentuk ubi. Bentuk ubi biasanya berbentuk bulat sampai lonjong dengan permukaan rata sampai tidak rata. Bentuk ubi yang ideal adalah lonjong agak panjang dengan berat antara 200 – 250 g per ubi. Kulit ubi berwarna putih, kuning, ungu atau ungu kemerah-merahan, tergantung jenis atau varietasnya. Struktur kulit ubi bervariasi antara tipis sampai dengan tebal, dan biasanya bergetah. Daging ubi berwarna putih, kuning, atau jingga sedikit ungu. Ubi yang berkadar tepung tinggi cenderung manis . Dalam penelitian ini digunakan ubi yang memiliki daging ubi berwarna kuning (Zuraida dan Supriati, 2011).

Ubi jalar kuning merupakan jenis ubi jalar yang warna daging umbinya kuning, kuning muda atau putih kekuning-kuningan. ubi jalar kuning merupakan sumber karbohidrat, vitamin, dan mineral yang cukup tinggi dibandingkan dengan ubi kayu yang merupakan bahan pembuatan tepung tapioka, ubi jalar memiliki kandungan vitamin A dan C, serta energi yang lebih tinggi. Kandungan komposisi gizi ubi Warna kuning dari ubi jalar ini dapat berfungsi sebagai pewarna alami yang berasal dari umbi-umbian (Widyaningtyas dan Hadi, 2015).

Berdasarkan Dinas Ketahanan Pangan dan Hortikultural Provinsi Sulawesi Selatan, produksi ubi jalar di Sulawesi Selatan pada tahun 2016 produksi sebesar 71.397 ton dari luas panen 4.433 Ha. Penghasil ubi jalar terbesar di Sulawesi Selatan pada tahun 2016 ada di Kabupaten Bone dengan produksi sebesar 15.067 ton, disusul Kabupaten Maros 9.089 ton dan Kabupaten Jenepono sebesar 7.289 ton (Dinas Ketahanan Pangan dan Hortikultural Sulawesi Selatan, 2016).

2. Klasifikasi Ubi Jalar Kuning

Sistematika tumbuhan, kedudukan taksonomi ubi jalar kuning (*Ipomoea batatas* (L.) Lamb) dapat dilihat pada tabel dibawah ini:

Tabel 2.3

Kedudukan Taksonomi Ubi Jalar Kuning (*Ipomoea batatas* (L.) Lamb)

Ubi Jalar Kuning (<i>Ipomoea batatas</i> (L.) Lamb)	
Kerajaan	<i>Plantae</i>
Divisi	<i>Spermatophyta</i>
Subdivisi	<i>Angiospermae</i>
Kelas	<i>Dicotyledoneae</i>
Bangsa	<i>Convolvulales</i>
Suku	<i>Convolvulaceae</i>
Marga	<i>Ipomoea</i>
Jenis	<i>Ipomoea batatas</i> (L.) Lamb.

Sumber: Widyaningtyas dan Hadi, 2015

Ubi jalar kuning (*Ipomoea Batatas L. Lamb*) merupakan salah satu jenis ubi jalar yang mulai banyak mendapat perhatian belakangan ini disebabkan ubi jalar ini memiliki kandungan vitamin yang baik bagi tubuh. Salah satu vitamin yang terdapat pada ubi jalar antara lain vitamin A (terdapat dalam bentuk beta karoten) terutama pada jenis ubi jalar kuning. Beta karoten (prekursor vitamin A) dapat berperan sebagai antioksidan yang melindungi sel

dari kerusakan yang disebabkan oleh radikal bebas (American Accreditation Health Care Commission, 2011). Penggunaan ubi jalar kuning dalam produk pangan akan mampu memberikan tambahan asupan beta karoten bagi tubuh (Wijaya, 2010).

Terdapat 4 jenis varietas pada ubi jalar kuning di Sulawesi Selatan yaitu varietas Sari, Papua Solossa, Sawentar, dan Benindo (Dinas Ketahanan Pangan dan Hortikultural Sulawesi Selatan, 2016).

- a. Ubi jalar kuning varietas sari adalah ubi jalar dengan daging umbi kuning, rasa umbi enak dan manis, sifat dari umbi ini adalah bisa tahan lama dan tahan terhadap penyakit. Potensi hasil umbinya sebanyak 30 - 35 ton/ha dengan umur panen 4-4,5 bulan.
- b. Ubi jalar kuning varietas papua solossa adalah ubi jalar kuning dengan daging umbi kuning tua dan memiliki kandungan betakaroten sebesar 533,80 $\mu\text{g}/100$ gram. Sifat dari umbi varietas ini agak tahan hama boleng, tahan penyakit, kudis, agak peka hama boleng agak toleran kekeringan dan dianjurkan pada lahan sawah di daerah pegunungan dengan ketinggian tempat minimal 1000 mdpl. Potensi hasil umbinya sebanyak 24-30 ton/ha dengan umur panen 4,5-6 bulan.
- c. Ubi jalar kuning varietas sawentar ubi jalar kuning dengan daging umbi kuning tua dan memiliki kandungan betakaroten 347,84 $\mu\text{g}/100$ gram, sifat dari umbi varietas ini agak tahan hama boleng, kudis dan cocok untuk dataran tinggi. potensi hasil umbinya sebanyak 25-30 ton/ha dengan umur panen 4,5-6 bulan.

- d. Ubi jalar kuning varietas benindo adalah ubi jalar kuning dengan warna daging umbi kuning tua, dan memiliki kandungan betakaroten 544 µg/100 gram, kadar bahan kering 35,2% sifat dari umbi varietas ini tahan kudis dan agak tahan boleng. potensi hasil umbinya sebanyak 30 ton/ha dengan umur panen 4,5-5 bulan.

Allah swt telah menciptakan segala sesuatu di bumi yang kemudian di antara itu semua Allah menghalalkan kepada hamba-Nya untuk dimakan, salah satu sumber makanan yang dimanfaatkan oleh manusia sebagai makanan yang bergizi dan halal adalah tumbuh-tumbuhan berupa umbi-umbian. Sebagaimana firman-Nya dalam QS Az-Zumar/39:21

أَلَمْ تَرَ أَنَّ اللَّهَ أَنْزَلَ مِنَ السَّمَاءِ مَاءً فَسَلَكَهُ يَنْبِيعَ فِي الْأَرْضِ ثُمَّ يُخْرِجُ بِهِ زَرْعًا مُخْتَلِفًا أَلْوَانُهُ ثُمَّ يَهيجُ فَتَرْتَهُ مُصْفَرًّا ثُمَّ يَجْعَلُهُ حُطَمًا إِنَّ فِي ذَلِكَ لَذِكْرَى لِأُولِي الْأَلْبَابِ

Terjemahnya:

“Apakah kamu tidak memperhatikan, bahwa Sesungguhnya Allah menurunkan air dari langit, Maka diaturnya menjadi sumber-sumber air di bumi kemudian ditumbuhkan-Nya dengan air itu tanam-tanaman yang bermacam-macam warnanya, lalu menjadi kering lalu kamu melihatnya kekuning-kuningan, kemudian dijadikan-Nya hancur berderai-derai. Sesungguhnya pada yang demikian itu benar-benar terdapat pelajaran bagi orang-orang yang mempunyai akal” (Kementerian Agama RI, 2010).

Pada ayat ini Allah memerintahkan manusia memikirkan salah satu dari suatu proses kejadian di alam ini, yaitu proses turunnya hujan dan tumbuhnya tanam-tanaman di permukaan bumi ini. Tidak tahukah kamu, wahai orang yang menerima seruan agama, bahwa Allah menurunkan air dari langit

lalu mengalirkannya dalam bentuk mata air di dalam perut bumi. Dia kemudian menumbuhkan tanaman pertanian yang bentuknya sangat beragam lalu menjadi kering dan kuning setelah sebelumnya hijau. Setelah itu, Dia menjadikannya terpecah berpeking-keping. Sungguh, dalam proses perpindahan dari satu kondisi ke kondisi yang lain itu, terdapat peringatan bagi orang-orang yang memiliki akal yang cemerlang (Quraish Shihab, 2012).

Dalam *tafsir Ibnu Katsier*, menafsirkan bahwa dengan air yang turun dari langit dan bersumber dari perut bumi itu Allah menumbuhkan tanaman-tanaman yang beraneka ragam warnanya, bentuk rasanya, baunya dan kegunaannya. Kalimat (الْوَانُ) yang berarti warnanya, warna merupakan tampilan visual yang memberikan kesan menarik bagi yang melihatnya dan untuk membedakan jenis dari tumbuhan yang ditumbuhkan. Didalam warna juga menunjukkan suatu kandungan vitamin dalam tumbuhan tersebut. Warna dalam tumbuhan dalam penelitian ini adalah warna kuning pada ubi jalar. Warna kuning pada ubi jalar ini menunjukkan kandungan vitamin A (terdapat dalam bentuk beta karoten). Beta karoten (prekursor vitamin A) dapat berperan sebagai antioksidan yang melindungi sel dari kerusakan yang disebabkan oleh radikal bebas.

3. Kandungan dan Manfaat Gizi Ubi Jalar Kuning

Ubi jalar mengandung zat gizi yang berpengaruh positif pada kesehatan (prebiotik, serat makanan dan antioksidan), serta mempunyai potensi penggunaannya cukup luas dan cocok untuk program diversifikasi pangan (Sa'ati & Chandra; 2010). Komponen karotenoid dalam ubi jalar terutama yang berdaging umbi warna kuning dan oranye memiliki kandungan karotenoid

diantaranya β -karoten, α -karoten, γ -karoten, phytoene, dan phytofluene (Purcell & Walter; 1968 dalam Rahmawati, 2015).

Tabel 2.4
Kandungan Gizi Ubi Jalar Kuning dalam 100 gram Berat

Komposisi Zat Gizi	Jumlah Zat Gizi
Kalori (kal)	136
Karbohidrat (g)	32,3
Lemak (g)	0,4
Protein (g)	1,1
Air (%)	68,78
Abu (%)	0,99
Serat (%)	2,79
Kalsium (mg)	57
Fosfor (mg)	52
Besi/Fe (mg)	0,7
Vitamin B (mg)	900
Vitamin C (mg)	29,2
Betakaroten (mg)	0,2503

Sumber : Suprpta, 2003; Direktorat Gizi Depkes RI, 1991; Niwedy, 2012.

Ubi jalar kuning yang kaya akan Beta karoten yang berfungsi sebagai antioksidan dan membantu mengatasi zat-zat kimia penyebab kanker yang dapat merusak jaringan mata, dan membantu mencegah macular degeneration dan katarak. Beta karoten yang ada pada ubi jalar juga dapat mengabsorp sinar-sinar matahari yang berbahaya dan melindungi kulit dari kekeringan, mencegah kulit bersisik dan bintik penuaan. Beta karoten sesudah dicerna menjadi vitamin A salah satu nutrient yang meningkatkan kolagen, yang sangat penting untuk kulit tetap kenyal, sehingga mendapatkan kulit kita halus, segar dan mulus.

Berikut beberapa manfaat dari ubi jalar kuning :

a. Mengandung mineral penting

Beberapa mineral penting yang terdapat pada ubi jalar kuning diantaranya adalah magnesium dan zat besi. Zat besi sangat dibutuhkan oleh tubuh untuk meningkatkan energi seseorang, selain itu zat besi juga sangat berhubungan erat dengan produksi sel darah merah dan sel darah putih, zat besi juga dapat meningkatkan sistem kekebalan tubuh seseorang dan mengurangi resiko serangan stress. Sedangkan fungsi magnesium diantaranya untuk menjaga kesehatan dan kepadatan tulang, menjaga saraf, otot, jantung, darah dan arteri agar selalu tetap sehat.

b. Sumber vitamin B6

Vitamin B6 dibutuhkan tubuh untuk mengubah bahan kimia yang dikenal dengan nama homocysteine menjadi molekul yang lebih sederhana. Hal ini sangat berkaitan erat dengan kepikunan dan serangan jantung pada seseorang. Sangat cocok untuk orang dewasa agar memorinya baik, sehingga tidak mudah jadi pelupa / pikun.

c. Mengandung vitamin C

Vitamin C sangat kita butuhkan agar tulang dan gigi tetap kuat selama mungkin. Selain dapat menjaga tulang dan gigi tetap kuat, vitamin C yang terdapat pada ubi jalar kuning mampu menahan berbagai macam penyakit seperti flu, racun dalam tubuh serta mempercepat penyembuhan.

d. Sumber vitamin D

Vitamin D yang ada pada ubi jalar kuning berguna untuk menjaga tubuh kita agar tetap sehat secara keseluruhan dan secara khusus membantu organ jantung, saraf, kulit, gigi dan tulang tetap dalam keadaan normal. Vitamin D juga penting bagi seorang wanita yang ingin cepat hamil karena dapat membantu kelenjar tiroid bekerja secara normal. Kelenjar tiroid sangat berpengaruh pada kehamilan seorang wanita.

e. Mengandung potasium

Potasium berguna untuk mengatur jantung agar tetap sehat dan bekerja secara normal dan berdetak dengan ritme yang wajar. Selain itu, potasium juga sangat bermanfaat untuk organ ginjal.

f. Rasa manis alami

Rasa manis yang terdapat pada ubi jalar kuning merupakan pemanis alami yang tidak mengakibatkan naiknya kadar glukosa atau gula darah pada seseorang. Ubi jalar kuning ini sangat cocok untuk alternatif bagi Anda yang sedang menjaga diet karbohidrat dan menjaga kadar gula darah.

g. Menjaga kesehatan mata

Kandungan karotenoid (terutama pada ubi jalar kuning) seperti beta karoten berguna untuk menjaga kesehatan mata kita, sistem kekebalan tubuh kita terhadap berbagai serangan penyakit juga semakin menguat.

h. Melawan kanker

Ubi jalar mengandung antioksidan yang ampuh mencegah bahaya radikal bebas dan mencegah tumbuhnya sel-sel kanker dan tumor. Banyak

sekali manfaat ubi jalar yang akan kita dapatkan jika mengkonsumsinya secara teratur.

E. Tinjauan Umum Tepung Ubi Jalar Kuning

Ubi jalar (*Ipomoea batatas* L) adalah jenis umbi-umbian yang memiliki banyak keunggulan dibandingkan dengan umbi-umbi yang lain dan merupakan sumber karbohidrat keempat di Indonesia, setelah beras, jagung, dan ubi kayu. Sebagai sumber energi, tiap 100 gram ubi jalar mampu menyediakan energy sebesar 123 kalori. Keunggulan lain dari ubi jalar yaitu memiliki harga yang relatif murah dan memiliki indeks glikemik sebesar 54 (rendah). Artinya, karbohidrat pada ubi jalar tidak mudah diubah menjadi gula, sehingga cocok bagi penderita diabetes. Pada tahun 2013, produksi ubi jalar di Indonesia mengalami peningkatan mencapai 2385 x 103 ton dengan luas panen sebesar 162 Ha (Widyaningtyas dan Hadi, 2015).

Pengolahan ubi jalar menjadi tepung merupakan salah satu cara untuk memudahkan penyimpanan dan pengawetan ubi jalar. Dalam bentuk tepung, pemanfaatan ubi jalar lebih mudah digunakan sebagai bahan baku industri pangan maupun non-pangan (Murtiningsih dan Suyanti, 2011:57). Dalam penelitian ini yang akan dibuat tepung adalah jenis ubi jalar kuning. Jadi, tepung ubi jalar kuning dapat menjadi produk alternatif, yang dapat disimpan dan dimanfaatkan untuk membuat produk makanan. (Sarwono, 2005).

Ubi jalar dapat menggantikan terigu karena memiliki kadar pati yang tinggi sebesar 74,57%, rasio amilosa dan amilopektin juga hampir sama dengan tepung terigu. Tepung terigu memiliki rasio amilosa dan amilopektin sebesar 74:26 sedangkan tepung ubi jalar sebesar 69,82:30,18. Pati tersusun atas perbandingan amilosa lebih besar akan menghasilkan adonan yang lebih padat dan kompak (Putri, 2016).

Tepung ubi jalar yaitu tepung yang dibuat dari ubi jalar yang telah dikupas dengan pisau, lalu ubi jalar kuning dicuci dengan bersih, kemudian ubi jalar kuning diiris tipis dengan ketebalan $\pm 1,5$ mm, lalu irisan tersebut dicuci bersih dan kemudian direndam dengan larutan natrium bisulfit selama 15 menit untuk menghilangkan getah dari umbi dan kemudian ditiriskan. dan dikeringkan dengan alat pengering dengan suhu maksimal 60°C . irisan ubi jalar kuning yang telah kering kemudian digiling dan diayak dengan ayakan 80 mesh untuk mendapatkan butiran yang halus (Rahmawati, 2015 dalam Hardiyanti, 2017).



Skema pembuatan tepung ubi jalar kuning dapat dilihat dalam skema berikut ini:



Bagan 2.1 Skema Proses Pembuatan Tepung Ubi Jalar Kuning

F. Tinjauan Umum Tentang Muffin Ubi Jalar Kuning

1. Deskripsi Muffin Ubi Jalar Kuning

Nama *muffin* berasal dari bahasa Jerman *muffe* ataupun dari bahasa Prancis *moufflet*, yang berarti roti halus (*soft bread*). *Muffin* yang umum dikembangkan saat ini tergolong sebagai *quick bread* karena menggunakan agen pengembang kimia yang dapat bereaksi dengan cepat sebagai pengganti ragi yang merupakan agen pengembang biologis yang bereaksi dengan lebih lambat (Smith dan Hui 2004). *Muffin* tidak mengandung ragi sehingga tidak diperlukan waktu untuk pengulenan, pengembangan, dan pengistirahatan (Wheat Food Council 2010).

Muffin adalah sejenis *cake* yang dibuat dalam ukuran personal, teksturnya padat, agak menggumpal di bagian isinya, dan bentuknya mirip dengan cupcake. Biasanya *muffin* disajikan untuk sarapan, atau teman minum kopi dan the (Prakoso, 2011).

Secara umum, produk *muffin* dari 100% tepung terigu memiliki bentuk yang seragam, bagian puncak melingkar atau bulat berwarna coklat keemasan, rongga berukuran sedang yang seragam, flavor manis serta aroma yang sedap, tekstur produk lembut dan lembab, mudah dibelah, mudah dikunyah, dan meninggalkan cita rasa yang menyenangkan di mulut setelah ditelan (Smith dan Hui 2004).

Umur simpan *muffin* adalah tiga sampai lima hari untuk *muffin* yang dikemas dalam bentuk satuan dan empat sampai tujuh hari untuk *muffin* yang dikemas di dalam nampan dan dikemas dengan aluminium foil atau

pembungkus plastik. Umur simpan *muffin* akan terpengaruh secara signifikan ketika terpapar pada oksigen dan kelembaban (McWilliams dan Siegel 2001).

Muffin ubi jalar kuning adalah roti lembut (*soft bread*) dengan bahan utama tepung ubi jalar kuning. Proses pembuatan adonan dimulai dengan masukkan gula dan lemak ke dalam kom adonan, kemudian kocok sampai tercampur rata selama ± 5 menit, setelah itu ditambahkan telur dan kocok kembali selama ± 3 menit. Susu yang dicairkan (bahan cair), tepung ubi jalar kuning, tepung terigu, baking powder, dimasukkan dalam kom dan dicampur rata (bahan kering).

Tabel 2.5
Rata-Rata Kadar Zat Gizi Dalam 100 Gram *Muffin*
Ubi Jalar Kuning (*Ipomoea Batatas L.*)

Formula	Parameter				
	Karbohidrat (%)	Protein (%)	Lemak (%)	Betakaroten ($\mu\text{g/g}$)	Fe ($\mu\text{g/g}$)
100:0	39,46	7,55	15,36	0,47	1,13
70:30	39,47	7,29	15,90	0,95	0,58
60:40	40,39	7,06	12,85	0,96	0,56
50:50	41,63	7,91	11,30	1,48	0,64

Sumber : Data Primer dalam St.Hardiyanti, 2017

2. Bahan yang Digunakan dalam Pembuatan *Muffin* Ubi Jalar Kuning

Bahan baku dalam pembuatan *muffin* terdiri dari tepung terigu, gula, margarin, susu bubuk, telur, *baking powder*, dan garam.

a. Tepung terigu

Tepung merupakan bahan dasar dalam pembuatan produk rerotian. Tepung mengambil bagian sekitar 30-40% dari total berat adonan pada

sebagian besar *muffin*. Tepung mengandung pati dan protein glutenin dan gliadin, yang mengikat bahan lain menjadi satu untuk menghasilkan struktur produk akhir. Hidrasi dan pemanasan menyebabkan terjadinya gelatinisasi pati, sebuah proses yang memutus ikatan hidrogen, menghasilkan pembengkakan granula pati yang memberikan struktur adonan yang lebih kompak (McWilliams 2001). Menurut jenisnya tepung terigu dibedakan menjadi tiga macam yaitu (1) Tepung terigu lunak yang biasa digunakan untuk *cake*, *muffin*, dan kue kering, mengandung protein 8-9%, (2) Tepung medium yaitu campuran antara tepung lunak dan tepung keras, biasa digunakan untuk *cake*, gorengan dan kue kering, mengandung protein 9-11%, (3) Tepung kuat biasa digunakan untuk membuat roti dan mie, mengandung protein 11-13 %.

b. Gula

Gula merupakan bahan pemanis dalam pembuatan suatu produk makanan seperti kue, *cookies*, *muffin* dan lain-lain. Jumlah gula yang ditambahkan pada adonan *muffin* berkisar antara 50%-70%, dengan basis 100% tepung. Gula berkontribusi pada kelembutan, warna, dan retensi kelembaban, selain memberi rasa manis. Sukrosa mempengaruhi kelembutan dengan menghambat hidrasi dari protein tepung dan gelatinisasi pati. Gula bersifat higroskopis dan mempertahankan kesegaran.

c. Margarin

Margarin merupakan emulsi air dan lemak. Fase lemak merupakan campuran dari beberapa minyak nabati yang telah dipadatkan dengan hidrogenasi agar dapat diperoleh sifat plastis yang diinginkan dari produk akhir (Gaman dan Sherrington, 1994). Sunaryo (1985) menyampaikan bahwa lemak dapat digunakan sebagai pelindung terigu sehingga tidak terlalu banyak

menyerap air, jadi saat pemanggangan CO₂ lepas dan terjadi gelatinisasi yang menghasilkan pori-pori yang lebih seragam. Lemak juga dapat menghambat laju penguapan air dan terlepasnya CO₂ sehingga kue dapat tetap mengembang dan lebih terlihat menarik pada waktu yang cukup lama.

d. Susu bubuk

Susu yang digunakan dalam pembuatan *muffin* ini adalah susu bubuk, karena susu bubuk dapat berfungsi sebagai penambah nilai gizi, membangkitkan rasa, aroma, dan mampu menjaga cairan. Menurut Miller (1992), susu bubuk merupakan produk olahan susu dalam bentuk kering dengan kadar air dibawah 5%. Komposisi pada susu bubuk bervariasi tergantung bahan bakunya, karena sebagian besar airnya dihilangkan maka bahan keringnya naik kira-kira dengan proporsi yang sama. Komposisi susu bubuk dari bahan baku susu penuh (*whole milk*), kadar air 3,5%, protein, 25,2%, lemak 26,2%, laktosa 38,1% dan mineral sebesar 7%.

e. Telur

Telur adalah suatu bahan makanan sumber zat protein hewani yang bernilai gizi tinggi. Untuk dunia kuliner telur sangat penting, karena telur banyak kegunaannya di dalam masak-memasak. Fungsi telur dalam penyelenggaraan gizi kuliner sebagai pengental, perekat atau pengikat. Roti yang lunak dapat diperoleh dengan penggunaan kuning telur yang lebih banyak. Kuning telur mengandung lesitin (emulsifier). Bentuknya padat, tetapi kadar air sekitar 50 % sedangkan putih telur kadar airnya 86 %. Putih telur memiliki *creaming* yang lebih baik dibandingkan kuning telur. Peranan utama telur atau protein dalam pengolahan pada umumnya adalah memberikan

fasilitas terjadinya koagulasi, pembentukan gel, emulsi dan pembentukan struktur.

f. Baking powder

Baking powder merupakan bahan pengembang yang digunakan untuk meningkatkan volume serta memperingan tekstur makanan seperti *muffin*, bolu, *scone*, dan *muffin*. Cara kerja *baking powder* yaitu dengan melepaskan gas karbon dioksida ke dalam adonan melalui sebuah reaksi asam-basa, sehingga menyebabkan gelembung-gelembung di dalam adonan yang masih basah, dan ketika dipanaskan adonan menjadi memuai namun pada saat adonan matang gelembung-gelembung tersebut terperangkap hingga menyebabkan kue menjadi naik dan ringan.

Formula dengan penambahan *baking powder* berlebih akan menghasilkan *muffin* dengan tekstur yang kasar dan bervolume rendah akibat pengembangan berlebih dari gas, yang menyebabkan struktur sel melemah dan hancur selama pemanggangan. Jumlah *baking powder* yang kurang mencukupi akan menyebabkan tekstur *muffin* terlalu kompak dan bervolume rendah.

g. Garam

Jumlah garam yang ditambahkan pada *muffin* adalah 1,5%-2% dengan basis 100% tepung. Kegunaan dari natrium klorida ialah untuk menguatkan flavor dari bahan lain.

3. Proses Pembuatan *Muffin* Ubi Jalar Kuning

Proses pembuatan *muffin* substitusi tepung ubi jalar kuning dilakukan secara bertahap yaitu:

a. Seleksi bahan

Seleksi bahan adalah pemilihan bahan-bahan yang akan digunakan dalam proses pembuatan *muffin*. Seleksi bahan sangat penting karena dapat berpengaruh pada rasa dan tekstur *muffin* nantinya.

Bahan yang memiliki kualitas baik digunakan dalam pembuatan *muffin* diantaranya yaitu: tepung ubi jalar kuning, tepung terigu berwarna putih bersih, kering, tidak berbau apek, tidak menggumpal, dan tidak ditumbuhi jamur. Telur yang dipilih untuk *muffin* yaitu telur ayam yang masih baru, bagian luarnya bersih dan tidak rusak. Gula yang digunakan untuk membuat *muffin* adalah gula yang berwarna putih cerah dan bersih, pengembang yang digunakan adalah baking powder yang masih bagus, tidak berbau, dan belum masa kadaluarsa.

b. Penimbangan bahan

Bahan-bahan yang digunakan untuk pembuatan *muffin* sebelumnya harus ditimbang secara teliti dan tepat. Apabila pengukuran bahan yang dilakukan tidak tepat, maka hasil *muffin* akan tidak sempurna. Oleh karena itu untuk menimbang bahan-bahan harus tepat pada kedudukan yang benar sehingga tidak akan terjadi kesalahan formula dalam pembuatan *muffin*.

c. Pemilihan Peralatan yang digunakan

Peralatan yang digunakan dalam membuat *muffin* harus keadaan bersih dan kering supaya bahan yang dicampur dan dibuat adonan bisa menghasilkan *muffin* yang bagus.

d. Tahap pelaksanaan

Tahap pelaksanaan ini meliputi pencampuran bahan, tahap pencetakan, dan tahap pengovenan.

e. Proses pencampuran bahan

Proses pencampuran bahan dalam pembuatan adonan *muffin* akan mempengaruhi kualitas *muffin*. Terdapat dua metode dasar pencampuran adonan *muffin*, yaitu metode cake dan metode *muffin*. Metode cake melibatkan proses pengkriman gula bersama dengan mentega, kemudian penambahan bahan cair, dan akhirnya penambahan bahan kering. Metode *muffin* melibatkan dua sampai tiga tahapan. Pertama, bahan kering dicampur bersama; kedua, mentega atau minyak dan bahan cair lain dicampur bersama; dan ketiga, bahan cair ditambahkan ke bahan kering dan dicampur hingga bahan kering berubah menjadi lembab. Pencampuran yang tidak mencukupi menghasilkan *muffin* dengan volume rendah karena sebagian *baking powder* akan menjadi terlalu kering untuk bereaksi secara sempurna.

Proses pembuatan adonan dimulai dengan memasukkan gula dan lemak ke dalam kom adonan, kemudian kocok sampai tercampur rata selama ± 5 menit, setelah itu ditambahkan telur dan kocok kembali selama ± 3 menit. Susu yang dicairkan (bahan cair), tepung ubi jalar kuning, tepung terigu, *baking powder*, dimasukkan dalam kom dan dicampur rata (bahan kering).

Apabila pada proses pencampuran pada pembuatan adonan dilakukan dengan baik maka *muffin* yang akan dihasilkan akan berkualitas baik, tetapi kalau proses pencampuran bahannya dilakukan sembarangan maka hasilnya akan kurang baik hasilnya.

f. Pencetakan

Adonan yang sudah jadi di tuang ke dalam cup yang telah disiapkan dan siap untuk di oven.

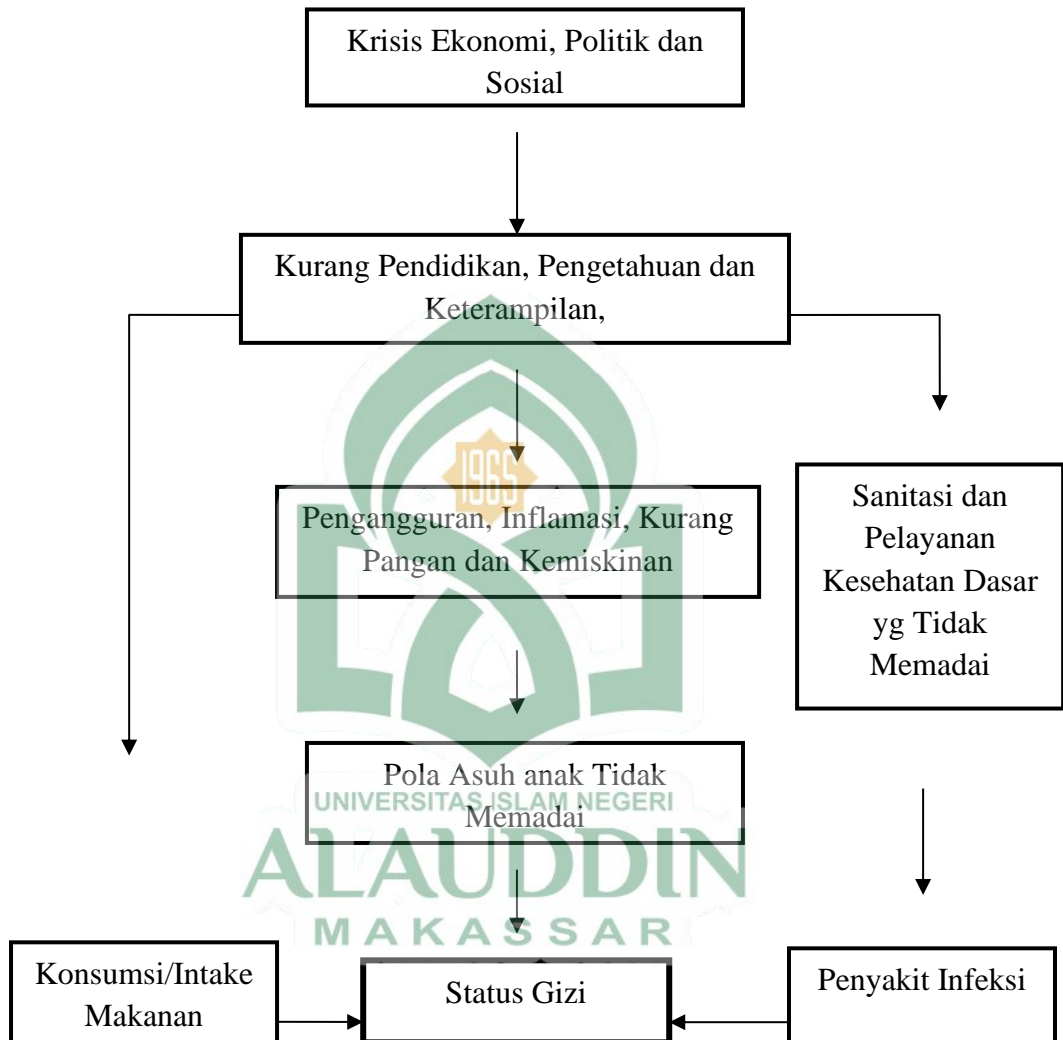
g. Pengovenan dan Tahap penyelesaian

Pengovenan adalah suatu cara untuk mematangkan *muffin* menggunakan oven, dengan suhu dan waktu yang ditentukan. Terlebih dahulu oven tersebut dipanaskan, sebelum *muffin* masuk dalam oven. Pengovenan dilakukan dengan cara memasukkan *muffin* yang sudah di masukan ke dalam loyang cetak lalu panggang dengan suhu oven atas 180°C dan suhu oven bawah 200°C selama 30 menit. Selama pemanggangan jangan terlalu sering di buka karena akan mempengaruhi pemanasan yang kurang maksimal.

h. Pendinginan dan Pengemasan

Pendinginan bertujuan untuk menghilangkan uap panas sebelum dilakukan pengemasan. Pengemasan menggunakan plastik yang tertutup rapat agar *muffin* dapat bertahan lama.

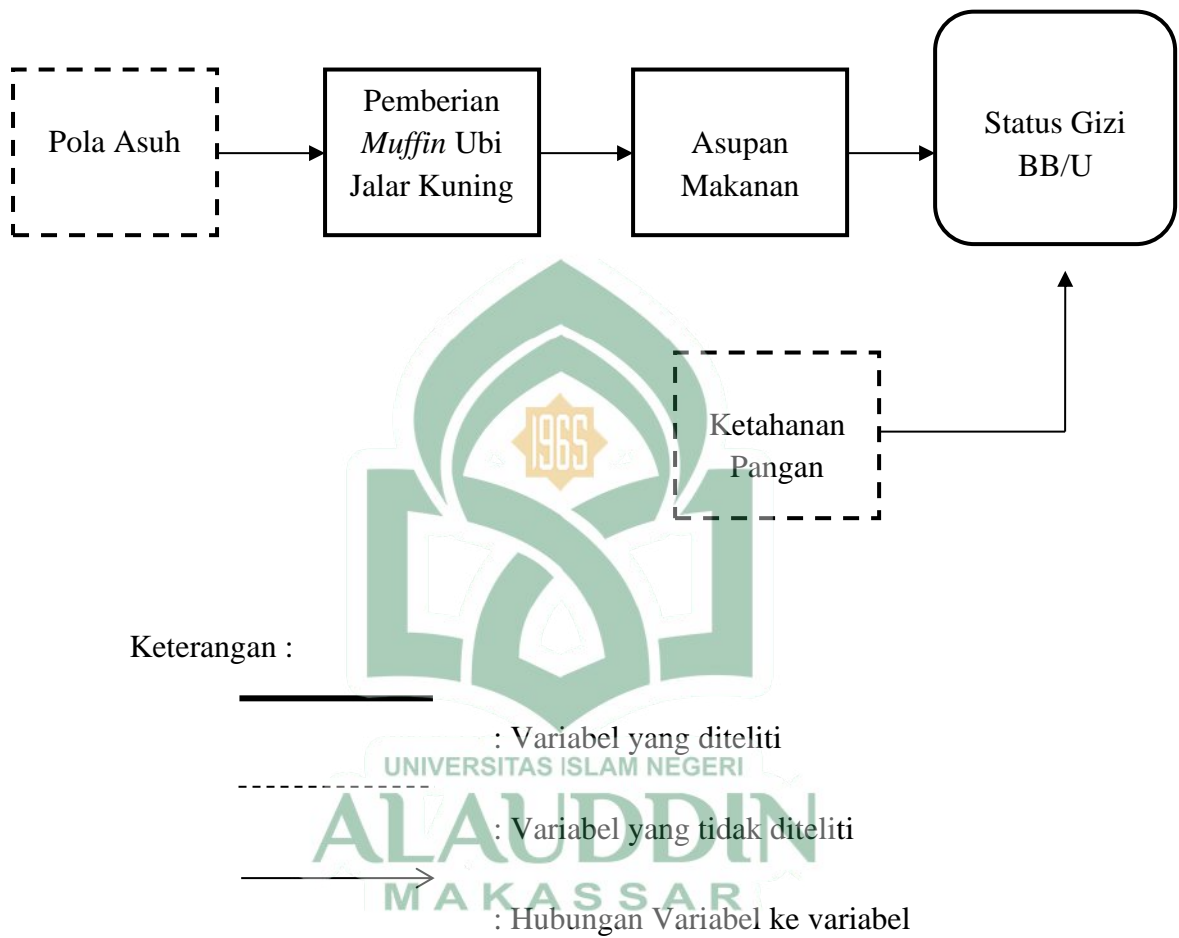
G. Kerangka Teori



Bagan 2.2 Kerangka Teori

Sumber : Kombinasi dari Penyebab Gizi Kurang (The State of The World Children Oxford Univ. 1998), Status Gizi (Almatsier 2003) dan (Notoadmodjo 2003).

H. Kerangka Konsep



Bagan 2.3 Kerangka Konsep

BAB III

METODE PENELITIAN

A. Jenis dan Lokasi Penelitian

1. Jenis Penelitian

Pada penelitian ini jenis penelitian yang digunakan adalah penelitian kuantitatif lapangan, yaitu metode dengan menghubungkan antara variabel yang dipilih, dijelaskan dan bertujuan untuk meneliti sejauh mana variabel pada suatu faktor berkaitan dengan variabel masalah kesehatan yang dapat dihitung berupa angka-angka mengenai pengaruh pemberian *muffin* ubi jalar kuning (*Ipomea Batatas L.*) terhadap status gizi kurang pada balita usia 24-36 bulan di Wilayah Kerja Puskesmas Pattallassang.

2. Lokasi dan Waktu Penelitian

Lokasi pada penelitian ini akan dilakukan di Wilayah Kerja Puskesmas Pattallassang selama 30 hari atau 1 bulan mulai tanggal 10 Juli – 10 Agustus 2018.

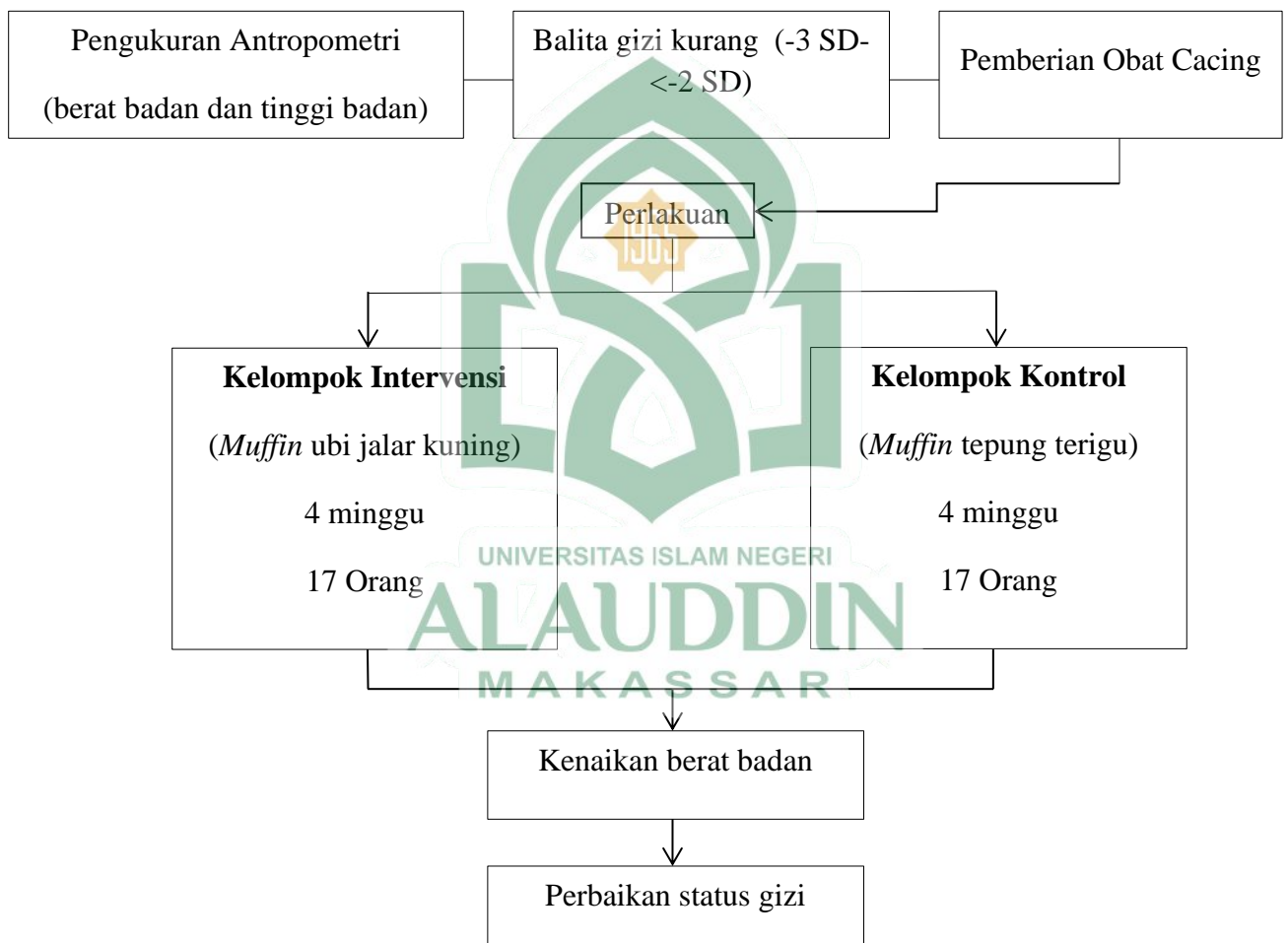
B. Pendekatan Penelitian

Pendekatan penelitian yang digunakan dalam penelitian ini adalah quasi eksperimental. Quasi eksperimen (eksperimen semu) adalah yang memiliki perlakuan (treatments), pengukuran-pengukuran dampak (outcome measures), dan unit-unit eksperimen namun tidak menggunakan penempatan secara acak (Albiner Siagian, 2010:88).

Desain penelitian yaitu, *non randomized pre-post control design*. Dalam penelitian ini yang menjadi variabel yang mempengaruhi adalah

muffin ubi jalar kuning sedangkan yang menjadi variabel yang dipengaruhi adalah status gizi kurang pada anak balita. Intervensi yang dilakukan pada anak balita gizi kurang usia 24-36 bulan yaitu, *muffin* ubi jalar kuning pada kelompok intervensi dan *muffin* tepung terigu pada kelompok kontrol. Skema desain ini dapat digambarkan sebagai berikut

Bagan 1. Rancangan penelitian



Peneliti mengambil sampel pada balita gizi kurang sebanyak 34 orang. Yang terbagi masing-masing 17 balita kelompok intervensi dan 17 balita lainnya sebagai kelompok kontrol. Pada balita gizi kurang, selain mengkonsumsi makanan sehari-hari juga diberi *muffin* ubi jalar kuning

sebanyak 1 kali dalam sehari selama 1 bulan. Kemudian dari pemberian *muffin* ubi jalar kuning tersebut, peneliti kembali melakukan penimbangan berat badan dan menganalisis menggunakan indeks berat badan menurut umur (*z-score*) pada balita gizi kurang yang diteliti tersebut.

C. Populasi dan Sampel Penelitian

1. Populasi

Populasi adalah kelompok besar individu yang mempunyai karakteristik umum yang sama. Populasi yang dimaksud dalam penelitian ini adalah semua balita yang ada di wilayah kerja Puskesmas Pattallassang.

2. Sampel

Sampel adalah kelompok kecil individu atau sebagian yang dianggap mewakili seluruh populasi yang dilibatkan langsung dalam penelitian. Yang menjadi sampel dalam penelitian adalah sebagian balita di Wilayah Kerja Puskesmas Pattallassang. Sampel tersebut diperoleh dari teknik pengambilan sampel yaitu *purposive sampling*. Teknik *purposive sampling* adalah salah satu teknik penarikan sampel dengan menetapkan beberapa kriteria dari peneliti :

Adapun Kriteria Inklusi adalah :

- a. Anak usia 24- 36 bulan, dengan pertimbangan bahwa kelompok anak tersebut tergolong Angka Kecukupan Gizi (AKG) yang sama.
- b. Anak yang tidak ASI.
- c. Tidak mengalami penyakit infeksi.
- d. Menderita gizi kurang dengan BB/U bila *z-score* >-3 SD sampai <-2 SD.
- e. Bersedia menjadi sampel dalam penelitian sampai selesai.
- f. Tidak makan PMT dari petugas Puskesmas Pattallassang.

Adapun Kriteria Eksklusi adalah :

- a. Anak yang mengalami komplikasi.
- b. Anak yang ASI.
- c. Anak berstatus gizi baik.
- d. Anak berhenti/tidak mau menerima intervensi.
- e. Pindah daerah/meninggal dunia.
- f. Anak yang menerima PMT dari petugas Puskesmas Pattallassang

D. Metode Pengumpulan Data

Metode pengumpulan data yang digunakan dalam penelitian ini adalah metode sampling. Sampling adalah cara mengumpulkan data dengan mencatat yang menjadi sampelnya saja. Dalam penelitian ini jenis data yang diperlukan adalah:

1. Data Primer

Data primer diperoleh melalui pengamatan langsung pada objek peneliti yaitu melalui observasi awal dengan melakukan pengukuran berat badan sebelum dan sesudah intervensi. Penentuan sampel ditentukan dengan metode purposive sampling. Sampel untuk kelompok intervensi dan kelompok kontrol diambil dari subjek yang sesuai dengan kriteria sampel dengan jumlah yang sama.

2. Data Sekunder

Diperoleh melalui penelusuran pustaka, jurnal-jurnal hasil penelitian, buku literatur yang relevan, laporan dan instansi yang terkait.

E. Instrumen Penelitian

1. Bahan

Bahan yang digunakan dalam penelitian ini adalah *muffin* ubi jalar kuning yang telah lulus uji mikroba dan uji organoleptik. Pemberian dosis intervensi *muffin* sebanyak 60 gram perhari atau sama dengan 2 cup *muffin* ubi jalar kuning yang diberikan satu kali sehari selama 1 bulan berturut-turut.

2. Alat

Adapun alat-alat yang digunakan dalam penelitian ini adalah :

- a. Food recall 24 jam untuk menilai gambaran kebiasaan konsumsi makanan responden.
- b. Kuesioner identitas responden, dan form pengukuran antropometri anak.
- c. Form pemantauan konsumsi *muffin* ubi jalar kuning oleh anak.
- d. Data berat badan balita yang diambil dengan menggunakan timbangan
- e. Alat tulis menulis.
- f. Alat timbang makanan.

3. Cara Kerja

- a. Prosedur intervensi
 1. Sampel diberikan *muffin* ubi jalar kuning setiap hari selama satu bulan penuh.
 2. *Muffin* ubi jalar kuning diberikan bersamaan dengan makanan lainnya ketika responden sedang makan atau dapat diberikan secara terpisah. Namun *muffin* ubi jalar kuning berfungsi sebagai makanan tambahan diluar makanan yang diberikan oleh orang tua responden, yaitu pemberian lauk seperti biasa tetap dianjurkan.

F. Validasi dan Reliabilitas Instrumen

1. Validasi

Validasi merupakan derajat ketetapan antara data yang terjadi pada obyek penelitian dengan data yang dapat dilaporkan oleh peneliti. Dengan demikian data yang valid adalah data “yang tidak berbeda” antara data yang dilaporkan oleh peneliti dengan data yang sesungguhnya terjadi pada obyek penelitian. Dalam penelitian kuantitatif, untuk mendapatkan data yang valid dan reliable yang di uji validitas dan reliabilitasnya adalah instrument penelitiannya (Sugiyono, 2013 : 365).

Suatu skala atau instrument dapat dikatakan mempunyai validitas yang tinggi apabila instrument tersebut menjalankan fungsi ukurnya, atau memberikan hasil ukur yang sesuai dengan maksud dilakukannya pengukuran tersebut. Validitas pengukuran berkaitan dengan tiga unsur yaitu: alat ukur, metode ukur, dan pengukur.

Dalam penelitian ini, keseluruhan unsur validitas termasuk alat ukur, metode pengukuran, dan pengukurannya sudah valid, artinya semua telah sesuai dengan standar operasional sehingga kesemua unsur dapat berjalan sesuai dengan fungsinya.

2. Reliabilitas

Reliabilitas merupakan ukuran yang menunjukkan bahwa alat ukur yang digunakan dalam penelitian mempunyai keandalan sebagai alat ukur. Instrument yang reliabel adalah instrument yang bila digunakan beberapa kali untuk mengukur objek yang sama, akan menghasilkan data yang sama (Sugiyono, 2013: 168).

Untuk menjaga tingkat konsistensi (reliabilitas) alat timbangan tersebut, maka peneliti melakukan pengulangan penimbangan sebanyak dua kali agar data yang diperoleh dapat diperoleh dapat dipercaya dan lebih akurat.

G. Teknik Pengolahan dan Analisis Data

1. Pengolahan Data

Pengolahan data dilakukan dengan menggunakan komputer melalui tahapan sebagai berikut:

a. Editing

Editing dilakukan untuk menilai kelengkapan, kejelasan dan kesesuaian nilai *zscore* dalam lembar hasil pengukuran penelitian.

b. Coding

Setelah memperoleh hasil pengukuran berat badan, dilakukan identifikasi, klasifikasi kemudian diberi kode.

c. Entry data

Memasukkan data yang telah diberi kode pada lembar hasil pengukuran untuk diproses secara komputerisasi.

d. Cleaning

Pembersihan data dari kesalahan-kesalahan selama mengentri data.

e. Tabulasi

Setelah instrumen diisi dengan baik, maka data kemudian di tabulasi disajikan dalam bentuk tabel distribusi frekuensi (Riyanto, 2011).

f. Nutrisurvey

Nutrisurvey digunakan untuk mengetahui kandungan gizi pada resep *muffin* ubi jalar kuning.

2. Analisis Data

Analisis data dilakukan dengan menggunakan bantuan program SPSS yang disesuaikan dengan langkah-langkah sebagai berikut :

a. Analisis Univariat

Dilakukan terhadap tiap variabel dari hasil penelitian. Analisa ini menghasilkan distribusi dan persentase dari tiap variabel yang diteliti.

b. Analisis Bivariat

Dilakukan pada dua variabel yang diduga berhubungan atau berkorelasi. Data yang diperoleh menggunakan uji statistik yaitu uji T berpasangan (*paired T-Test*), uji ini dimaksudkan untuk mengetahui apakah terdapat pengaruh pemberian *muffin* ubi jalar kuning dan *muffin* tepung terigu terhadap status gizi kurang pada anak balita usia 24-36 bulan pada kelompok intervensi dan kelompok kontrol dengan tingkat kepercayaan semua uji yaitu, 95 % atau $\alpha = 5 \% (0.05)$.

BAB IV

HASIL DAN PEMBAHASAN

A. Hasil Penelitian

1. Gambaran Umum Lokasi Penelitian

a. Deskripsi Lokasi Penelitian

Puskesmas Pattallassang merupakan salah satu puskesmas yang terletak di Kecamatan Pattallassang Kabupaten Gowa, dengan jarak tempuh 13 km dari ibukota. Puskesmas Pattallassang didirikan pada tahun 1992 dan diresmikan pada tanggal 27 September 1993 oleh Rotary Club Leiden Netherland, dengan luas wilayah 5.880,03 km², yang terdiri dari 5 (lima) wilayah kerja, yaitu: Desa Pattallassang (6 dusun), Desa Pallantikang (5 dusun), Desa Sunggumanai (3 dusun), Desa Borong Pa'la'la (3 dusun) dan Desa Timbuseng (6 dusun), dengan jarak tempuh terjauh dari desa ke puskesmas sejauh 1,5 km.

Adapun batas-batas wilayahnya sebagai berikut:

- 1) Sebelah Utara : berbatasan dengan Kotamadya Makassar dan Kabupaten Maros
- 2) Sebelah Timur : berbatasan dengan Kecamatan Parangloe Kabupaten Gowa
- 3) Sebelah Selatan : berbatasan dengan Kelurahan Balang-balang Kecamatan Bontomarannu Kabupaten Gowa
- 4) Sebelah Barat : berbatasan dengan Kecamatan Somba Opu Kabupaten

Gowa

b. Visi dan Misi Puskesmas Pattallassang

1) Visi

Meningkatkan Mutu Pelayanan Menuju Indonesia Sehat tahun 2015.

2) Misi

- a) Perubahan perilaku petugas, disiplin kerja dan peningkatan SDM.
- b) Berupaya setiap saat memberikan pelayanan prima sesuai dengan perkembangan dengan kebutuhan seluruh lapisan masyarakat.
- c) Berupaya menanamkan pengalaman perilaku hidup sehat yang mandiri melalui promosi kesehatan

c. Karakteristik Responden

1) Jenis Kelamin

Dari hasil penelitian dapat diketahui bahwa jenis kelamin anak balita dapat dilihat pada tabel 4.1 berikut :

Tabel 4.1

Distribusi Frekuensi Responden Berdasarkan Jenis Kelamin Anak Balita Gizi Kurang di Wilayah Kerja Puskesmas Pattallassang Kecamatan Pattallassang

Kabupaten Gowa Tahun 2018

Jenis Kelamin	Kontrol (n=17)		Intervensi (n=17)	
	N	%	N	%
Laki-laki	8	47.1	11	64.7
Perempuan	9	52.9	6	35.3
Jumlah	17	100	17	100

Sumber : Data Primer 2018

Dari data yang disajikan pada tabel 4.1 dapat diketahui bahwa dari 17 anak balita pada kelompok kontrol, anak balita yang berjenis kelamin laki-laki sebanyak 8 orang (47.1%) dan yang berjenis kelamin perempuan sebanyak 9 orang (52.9%). Sedangkan dari 17 anak balita pada kelompok intervensi yang berjenis kelamin laki-laki masing-masing sebanyak 11 orang (64.7%), dan yang berjenis kelamin Perempuan sebanyak 6 orang (35.3%).

2) Pendidikan Orang Tua

Dari hasil penelitian dapat diketahui bahwa tingkat pendidikan orang tua menurut jenjang formal seperti tercantum pada tabel 4.2 berikut :

Tabel 4.2

Distribusi Frekuensi Responden Berdasarkan Pendidikan Orang Tua Anak Balita Gizi Kurang di Wilayah Kerja Puskesmas Pattallassang Kecamatan Pattallassang Kabupaten Gowa Tahun 2018

Pendidikan	Kontrol (n=17)		Intervensi (n=17)	
	N	%	n	%
SD	4	23.5	5	29.4
SMP	4	23.5	7	41.2
SMA	8	47.1	4	23.5
Sarjana	1	5.9	1	5.9
Jumlah	17	100	17	100

Sumber : Data Primer 2018

Dari data yang disajikan pada tabel 4.2 dapat diketahui bahwa kebanyakan orang tua pada kelompok kontrol memiliki riwayat pendidikan terakhir SMA sebanyak 8 orang (47.1%) dan yang paling sedikit adalah tingkat penarjadidkan sma sebanyak 1 orang (5.9%). Sedangkan di kelompok intervensi memilki riwayat pendidikan terakhir SMP yaitu, 7 orang (41.2%), dan yang paling sedikit adalah tingkat pendidikan sarjana sebanyak 1 orang (5.9%).

3) Pekerjaan Orang Tua

Tabel 4.3

Distribusi Frekuensi Responden Berdasarkan Pekerjaan Orang Tua Anak Balita Gizi Kurang di Wilayah Kerja Puskesmas Pattallassang Kecamatan Pattallassang Kabupaten Gowa Tahun 2018

Pekerjaan Orang Tua	Kelompok I (Kontrol)				Kelompok II (Intervensi)			
	Ayah		Ibu		Ayah		Ibu	
	n	%	N	%	n	%	N	%
Buruh	5	29.4	0	0	3	17.6	0	0
Wiraswasta	6	35.3	0	0	7	41.2	0	0
Petani	4	23.5	1	5.9	6	35.3	3	17.6
Honorer	1	5.9	0	0	1	5.9	0	0
Pelaut	1	5.9	0	0	0	0	0	0
IRT	0	0	16	94.1	0	0	14	82.4
Jumlah	17	100	17	100	17	100	17	100

Sumber : Data Primer 2018

Dari data yang disajikan pada tabel tabel 4.3 dapat diketahui bahwa sebagian besar pekerjaan ayah pada kelompok kontrol paling banyak bekerja sebagai Wiraswasta sebanyak 6 orang (35.5%), dan Petani sebanyak 4 orang (23.5%), sedangkan pekerjaan ibu paling banyak bekerja sebagai IRT sebanyak 16 orang (94.1%), dan wiraswasta sebanyak 1 orang (5.9%). Pada kelompok Intervensi pekerjaan ayah paling banyak bekerja sebagai Wiraswasta sebanyak 7 orang (41.2%), Petani sebanyak 6 orang (35.3%), sedangkan pekerjaan ibu paling banyak bekerja sebagai IRT sebanyak 14 orang (82.4%), dan petani sebanyak 3 orang (17.6%).

4) Konsumsi Produk

Dari hasil penelitian dapat diketahui bahwa konsumsi *muffin* pada anak balita gizi kurang selama satu bulan dapat dilihat paa tabel 4.4 berikut :

Tabel 4.4
Jumlah Konsumsi *Muffin* Selama Satu Bulan pada Balita Gizi Kurang di Wilayah Kerja Puskesmas Pattallassang Kecamatan Pattallassang Kabupaten Gowa Tahun 2018

Kelompok	Harus di konsumsi	Jumlah Konsumsi Produk			
		Yang di konsumsi	%	Sisa	%
Kelompok Kontrol	1800 gram	1487.65	82.61	312.35	17.35
Kelompok Intervensi	1800 gram	1590.59	88.37	209.41	11.63

Sumber : Data Primer, 2018

Pada tabel 4.4 diatas menunjukkan bahwa jumlah konsumsi *muffin* selama satu bulan/30 hari pada kelompok I (kontrol) yang di konsumsi sebanyak 1487.65 gr (82.61%) dan yang tidak dihabiskan sebanyak 312.35 gr (17.35%). Sedangkan jumlah konsumsi produk pada kelompok II (intervensi) sebanyak 1590.59 gr (88.37%) dan yang tidak dihabiskan sebanyak 209.41 gr (11,63%).

Tabel 4.5
Rata-Rata Konsumsi *Muffin* Perhari Selama Satu Bulan pada Balita Gizi Kurang di Wilayah Kerja Puskesmas Pattallassang Kecamatan Pattallassang Kabupaten Gowa Tahun 2018

Kelompok	Harus di konsumsi	Jumlah Konsumsi Produk			
		Yang di konsumsi	%	Sisa	%
Kelompok I (Kontrol)	60 gram	49.69	82.82	10.31	17.18
Kelompok II (Intervensi)	60 gram	53.02	88.37	6.89	11.63

Sumber : Data Primer, 2018

Pada tabel 4.5 diatas menunjukkan bahwa rata-rata konsumsi *muffin* perhari selama 30 hari pada kelompok I (kontrol) yang di konsumsi sebanyak 49.69 gr (82.82%) dan yang tidak dihabiskan sebanyak 10.31 gr (17.18%).

Sedangkan jumlah konsumsi produk pada kelompok II (intervensi) sebanyak 53.02 gr (88.37%) dan yang tidak dihabiskan sebanyak 6.89 gr (11.63%).

2. Hasil Analisis

a. Analisis Univariat

1) Gambaran Asupan Energi, Asupan Protein, Vitamin A, Zat Besi, Berat Badan, dan Status Gizi Anak Balita Sebelum Intervensi

Tabel 4.6

Distribusi Frekuensi Sampel Berdasarkan Rata-Rata Asupan Energi, Protein, Vitamin A, Zat Besi, Berat Badan, dan Status Gizi Sebelum Intervensi di Wilayah Kerja Puskesmas Pattallassang Kecamatan Pattallassang Kabupaten Gowa Tahun 2018

Rata-Rata	Kelompok Intervensi		Independent t-test
	Kelompok I (Kontrol)	Kelompok II (Intervensi)	
Energi (Kcal)	488.42	506.97	0.327
Protein (g)	18.35	19.37	0.534
Vitamin A (µg)	176.59	144.04	0.057
Zat Besi (mg)	2.39	2.44	0.891
Berat Badan (kg)	9.07	9.60	0.050
Status Gizi (SD)	-2.57 SD	-2.43 SD	0.255

Sumber : Data Primer 2018

Dari hasil uji *independent t-test* pada tabel 4.6 dapat diketahui bahwa tidak terdapat perbedaan rata-rata energi, protein, vitamin A, zat besi, berat badan, serta status gizi antara kelompok intervensi dan kelompok kontrol sebelum intervensi. Untuk rata-rata energi, protein, vitamin A, zat besi, berat badan, dan status gizi diperoleh hasil uji *independent t-test* pada masing-masing variabel pada kelompok intervensi dan kelompok kontrol sebelum intervensi pada kotak *t-test for quality means* untuk kolom *Sig. (2-tailed)* baris pertama terlihat angka 0.327 untuk rata-

rata energi, 0.534 untuk rata-rata protein, 0.057 untuk rata-rata vitamin A, 0.891 untuk rata-rata zat besi, 0.050 untuk rata-rata berat badan, dan 0.225 untuk rata-rata status gizi. Karena pada semua variabel nilainya lebih besar daripada nilai $\alpha = 0.05$ maka dapat disimpulkan bahwa tidak terdapat perbedaan signifikan rata-rata asupan energi, protein, vitamin A, zat besi, berat badan, status gizi antara kelompok intervensi dan kelompok kontrol sebelum intervensi.

2) Gambaran Asupan Energi, Asupan Protein, Vitamin A, Zat Besi, Berat Badan dan Status Gizi Anak Balita Setelah Intervensi

Tabel 4.7

Distribusi Frekuensi Sampel Berdasarkan Rata-Rata Asupan Energi, Protein, Vitamin A, Zat Besi, Berat Badan, dan Status Gizi Setelah Intervensi di Wilayah Kerja Puskesmas Pattallasang Kecamatan Pattallasang Kabupaten Gowa Tahun 2018

Rata-Rata	Kelompok Intervensi		Independent t-test
	Kelompok I (Kontrol)	Kelompok II (Intervensi)	
Energi (Kcal)	705.46	690.73	0.403
Protein (g)	20.70	21.74	0.466
Vitamin A (μg)	280.97	327.21	0.088
Zat Besi (mg)	3.07	2.99	0.786
Berat Badan (kg)	9.39	10.01	0.037
Status Gizi (SD)	-2.42 SD	-2.28 SD	0.335

Sumber : Data Primer 2018

Dari hasil uji *independent t-test* pada tabel 4.7 dapat diketahui bahwa tidak terdapat perbedaan rata-rata energi, protein, vitamin A, zat besi, serta status gizi antara kelompok intervensi dan kelompok kontrol setelah intervensi. Untuk rata-rata energi, protein, berat badan, dan status gizi diperoleh hasil uji *independent t-test* pada masing-masing variabel pada kelompok intervensi dan kelompok kontrol setelah intervensi pada kotak *t-test for quality means* untuk kolom *Sig. (2-tailed)* baris pertama terlihat angka 0.403 untuk rata-rata energi, 0.466 untuk rata-rata

protein, 0.088 untuk rata-rata vitamin A, 0.786 untuk rata-rata zat besi, dan 0.335 untuk rata-rata status gizi. Karena pada semua variabel nilanya lebih besar daripada nilai $\alpha = 0.05$ maka dapat disimpulkan bahwa tidak terdapat perbedaan rata-rata, energi, protein, dan status gizi antara kelompok intervensi dan kelompok kontrol setelah intervensi.

Sedangkan pada tabel diatas rata-rata berat badan antara kelompok intervensi dan kelompok kontrol setelah intervensi menunjukkan bahwa rata berat badan yang diperoleh hasil uji *independent t-test* pada masing-masing variabel pada kelompok intervensi dan kelompok kontrol setelah intervensi pada kotak *t-test for quality means* untuk kolom *Sig. (2-tailed)* adalah 0.037 yang mana variabel nilanya lebih kecil daripada nilai $\alpha = 0.05$ maka dapat disimpulkan bahwa terdapat perbedaan rata-rata berat badan antara kelompok intervensi dan kelompok kontrol setelah intervensi.

Tabel 4.8

Distribusi Frekuensi Sampel Berdasarkan Status Gizi Sebelum dan Setelah Intervensi Pada Anak Balita Gizi Kurang di Wilayah Kerja Puskesmas Pattallassang Kecamatan Pattallassang

Status Gizi	Kelompok I (Kontrol)				Kelompok II (Intervensi)			
	Sebelum		Setelah		Sebelum		Setelah	
	n	%	N	%	N	%	n	%
Kurang	17	100	13	76.5	17	100	10	58.5
Baik	-	-	4	23.5	-	-	7	41.2
Jumlah	17	100	17	100	17	100	17	100

Sumber : Data Primer 2018

Berdasarkan tabel 4.8 diatas menunjukkan bahwa jumlah anak balita pada kelompok I (kontrol) dengan status gizi kurang sebelum intervensi sebanyak 17 orang (100%). Dan setelah intervensi jumlah anak balita dengan status gizi kurang

menurun yaitu 13 orang (76.5%) dan anak balita yang lain mengalami peningkatan status gizi menjadi baik yaitu sebanyak 4 orang (23.5%).

Sedangkan jumlah anak balita pada kelompok II (Intervensi) dengan status gizi kurang sebelum intervensi sebanyak 17 orang (100%). Dan setelah intervensi jumlah anak balita dengan status gizi kurang menurun yaitu 10 orang (58.5%) dan anak balita yang lain mengalami peningkatan status gizi menjadi baik yaitu sebanyak 7 orang (41.2%).

b. Analisis Bivariat

1) Pengaruh Pemberian *Muffin* Ubi Jalar Kuning dan *Muffin* Tepung Terigu Terhadap Asupan Energi Pada Anak Balita Gizi Kurang



Tabel 4.9

Analisis Rata-Rata Asupan Energi Sebelum dan Setelah Intervensi diWilayah Kerja Puskesmas Pattalassang Kecamatan Pattalassang Kabupaten Gowa Tahun 2018

Asupan Energi	Mean		Mean (Sebelum-Setelah)	Paired t-test
	Sebelum	Setelah		
Kelompok Kontrol	488.42	705.46	217.04	0.000
Kelompok Intervensi	506.97	690.73	183.76	0.000

Sumber : Data Primer 2018

Berdasarkan tabel 4.9 Pengaruh pemberian *Muffin* tepung terigu terhadap asupan energi pada kelompok kontrol setelah dilakukan uji statistik paired-test pada masing-masing variabel. Hasil uji tersebut pada kolom sig. (2 tailed) didapatkan nilai p = 0.000 yang lebih kecil dari nilai alpha (0.05), maka ada

pengaruh pemberian *muffin* tepung terigu terhadap asupan energi pada anak balita yang mengalami gizi kurang.

Pada kelompok intervensi setelah dilakukan uji statistik *paired t-test* pada masing-masing variabel. Hasil uji tersebut pada kolom *sig. (2 tailed)* di dapatkan nilai $p = 0.000$ yang lebih kecil dari nilai alpha (0.05) maka ada pengaruh pemberian *muffin* ubi jalar kuning terhadap asupan energi pada anak balita yang mengalami gizi kurang.

2) Pengaruh Pemberian *Muffin* Ubi Jalar Kuning dan *Muffin* Tepung Terigu Terhadap Asupan Protein Pada Anak Balita Gizi Kurang

Tabel 4.10
Analisis Rata-Rata Asupan Protein Sebelum dan Setelah Intervensi
di Wilayah Kerja Puskesmas Pattallassang Kecamatan Pattallassang
Kabupaten Gowa Tahun 2018

Asupan Protein	Mean		Mean (Sebelum-Setelah)	Paired t-test
	Sebelum	Setelah		
Kelompok Kontrol	18.35	20.70	2.35	0.062
Kelompok Intervensi	19.37	21.74	2.37	0.127

Sumber : Data Primer 2018

Berdasarkan tabel 4.10 Pengaruh pemberian *Muffin* tepung terigu terhadap asupan protein pada kelompok kontrol setelah dilakukan uji statistik *paired-test* pada masing-masing variabel. Hasil uji tersebut pada kolom *sig. (2 tailed)* didapatkan nilai $p = 0.062$ yang lebih besar dari nilai alpha (0.05), maka tidak ada

pengaruh pemberian *Muffin* tepung terigu terhadap asupan energi pada anak balita yang mengalami gizi kurang.

Pada kelompok intervensi setelah dilakukan uji statistik *paired t-test* pada masing-masing variabel. Hasil uji tersebut pada kolom *sig. (2 tailed)* di dapatkan nilai $p = 0.127$ yang lebih besar dari nilai $\alpha (0.05)$ maka tidak ada pengaruh pemberian *muffin* ubi jalar kuning terhadap asupan protein pada anak balita yang mengalami gizi kurang.

Dari kedua kelompok tersebut yang dilakukan uji statistik didapatkan hasil tidak adanya pengaruh intervensi terhadap peningkatan asupan protein pada masing-masing kelompok.

3) Pengaruh Pemberian *Muffin* Ubi Jalar Kuning dan *Muffin* Tepung Terigu Terhadap Asupan Vitamin A Pada Anak Balita Gizi Kurang

Tabel 4.11

Analisis Rata-Rata Asupan Vitamin A Sebelum dan Setelah Intervensi di Wilayah Kerja Puskesmas Pattalassang Kecamatan Pattalassang Kabupaten Gowa Tahun 2018

Asupan Vitamin A	Mean		Mean (Sebelum-Setelah)	Paired t-test
	Sebelum	Setelah		
Kelompok Kontrol	176.59	380.97	104.38	0.000
Kelompok Intervensi	144.04	327.21	183.17	0.000

Sumber : Data Primer 2018

Berdasarkan tabel 4.11 Pengaruh pemberian *Muffin* tepung terigu terhadap asupan vitamin A pada kelompok kontrol setelah dilakukan uji statistik *paired-test* pada masing-masing variabel. Hasil uji tersebut pada kolom *sig. (2 tailed)* didapatkan

nilai $p = 0.000$ yang lebih kecil dari nilai $\alpha (0.05)$, maka ada pengaruh pemberian *muffin* tepung terigu terhadap asupan vitamin A pada anak balita yang mengalami gizi kurang.

Pada kelompok intervensi setelah dilakukan uji statistik *paired t-test* pada masing-masing variabel. Hasil uji tersebut pada kolom *sig. (2 tailed)* di dapatkan nilai $p = 0.000$ yang lebih kecil dari nilai $\alpha (0.05)$ maka ada pengaruh pemberian *muffin* ubi jalar kuning terhadap asupan vitamin A pada anak balita yang mengalami gizi kurang.

Meskipun kedua kelompok menunjukkan hasil uji statistik yang sama, namun tetap memiliki makna yang berbeda, dimana nilai rata-rata asupan vitamin A pada kelompok intervensi lebih tinggi daripada kelompok kontrol.

4) Pengaruh Pemberian *Muffin* Ubi Jalar Kuning dan *Muffin* Tepung Terigu Terhadap Asupan Zat Besi Pada Anak Balita Gizi Kurang

Tabel 4.12
**Analisis Rata-Rata Asupan Zat Besi Sebelum dan Setelah Intervensi
 di Wilayah Kerja Puskesmas Pattalassang Kecamatan Pattalassang
 Kabupaten Gowa Tahun 2018**

Asupan Zat Besi	Mean		Mean (Sebelum- Setelah)	Paired t-test
	Sebelum	Setelah		
Kelompok Kontrol	2.39	3.07	0.68	0.063
Kelompok Intervensi	2.44	2.99	0.55	0.084

Sumber : Data Primer 2018

Berdasarkan tabel 4.12 Pengaruh pemberian *Muffin* tepung terigu terhadap asupan zat besi pada kelompok kontrol setelah dilakukan uji statistik *paired-test* pada masing-masing variabel. Hasil uji tersebut pada kolom *sig. (2 tailed)* didapatkan nilai $p = 0.063$ yang lebih besar dari nilai alpha (0.05), maka tidak ada pengaruh pemberian *muffin* tepung terigu terhadap asupan zat besi pada anak balita yang mengalami gizi kurang.

Pada kelompok intervensi setelah dilakukan uji statistik *paired t-test* pada masing-masing variabel. Hasil uji tersebut pada kolom *sig. (2 tailed)* di dapatkan nilai $p = 0.084$ yang lebih besar dari nilai alpha (0.05) maka tidak ada pengaruh pemberian *muffin* ubi jalar kuning terhadap asupan zat besi pada anak balita yang mengalami gizi kurang.

Meskipun kedua kelompok menunjukkan hasil uji statistik yang sama, namun tetap memiliki makna yang berbeda, dimana nilai rata-rata asupan zat besi pada kelompok intervensi lebih tinggi daripada kelompok kontrol.



5) Pengaruh Pemberian *Muffin* Ubi Jalar Kuning dan *Muffin* Tepung Terigu Terhadap Asupan Berat Badan Pada Anak Balita Gizi Kurang

Tabel 4.13

Analisis Rata-Rata Berat Badan Sebelum dan Setelah Intervensi di Wilayah Kerja Puskesmas Pattallassang Kecamatan Pattallassang Kabupaten Gowa Tahun 2018

Berat Badan	Mean		Mean (Sebelum-Setelah)	Paired t-test
	Sebelum	Setelah		
Kelompok Kontrol	9.07	9.39	0.32	0.000
Kelompok Intervensi	9.60	10.01	0.41	0.000

Sumber : Data Primer 2018

Berdasarkan tabel 4.13 Pengaruh pemberian *Muffin* tepung terigu terhadap berat badan pada kelompok kontrol setelah dilakukan uji statistik paired-test pada masing-masing variabel. Hasil uji tersebut pada kolom *sig. (2 tailed)* didapatkan nilai $p = 0.000$ yang lebih kecil dari nilai alpha (0.05), maka ada pengaruh pemberian *muffin* tepung terigu terhadap berat badan pada anak balita yang mengalami gizi kurang.

Pada kelompok intervensi setelah dilakukan uji statistik *paired t-test* pada masing-masing variabel. Hasil uji tersebut pada kolom *sig. (2 tailed)* di dapatkan nilai $p = 0.000$ yang lebih kecil dari nilai alpha (0.05) maka ada pengaruh pemberian *muffin* ubi jalar kuning terhadap berat badan pada anak balita yang mengalami gizi kurang.

Meskipun kedua kelompok menunjukkan hasil uji statistik yang sama, namun tetap memiliki makna yang berbeda, dimana nilai rata-rata berat badan pada kelompok intervensi lebih tinggi daripada kelompok kontrol.

6) Pengaruh Pemberian *Muffin* Ubi Jalar Kuning dan *Muffin* Tepung Terigu Terhadap Status Gizi Pada Anak Balita Gizi Kurang

Tabel 4.14

**Analisis Rata-Rata Status Gizi Sebelum dan Setelah Intervensi
di Wilayah Kerja Puskesmas Pattallassang Kecamatan Pattallassang
Kabupaten Gowa Tahun 2018**

Status Gizi	Mean		Mean (Sebelum- Setelah)	Paired t-test
	Sebelum	Setelah		
Kelompok Kontrol	-2.57	-2.42	0.15	0.357
Kelompok intervensi	-2.43	-2.28	0.15	0.362

Sumber : Data Primer 2018

Berdasarkan tabel 4.14 Pengaruh pemberian *Muffin* tepung terigu terhadap status gizi kelompok kontrol setelah dilakukan uji statistik *paired-test* pada masing-masing variabel. Hasil uji tersebut pada kolom *sig. (2 tailed)* didapatkan nilai $p = 0.357$ yang lebih kecil dari nilai alpha (0.05), maka tidak ada pengaruh pemberian *muffin* tepung terigu terhadap status gizi pada anak balita yang mengalami gizi kurang.

Pada pada kelompok intervensi setelah dilakukan uji statistik *paired t-test* pada masing-masing variabel. Hasil uji tersebut pada kolom *sig. (2 tailed)* di dapatkan nilai $p = 0.362$ yang lebih besar dari nilai alpha (0.05) maka tidak ada pengaruh pemberian *muffin* ubi jalar kuning terhadap status gizi pada anak balita yang mengalami gizi kurang. Kedua kelompok menunjukkan hasil uji statistik yang

berbeda, dimana nilai hasil uji statistik status gizi pada kelompok intervensi lebih tinggi daripada kelompok kontrol.

7) Konsumsi *Muffin* Ubi Jalar Kuning dan *Muffin* Tepung Terigu

Tabel 4.15

Analisis Rata-Rata Konsumsi *Muffin* Awal dan Akhir Intervensi di Wilayah Kerja Puskesmas Pattallassang Kecamatan Pattallassang Kabupaten Gowa Tahun 2018

Status Gizi	Mean		Mean (Awal-Akhir)	Paired t-test
	Awal	Akhir		
Kelompok Kontrol	57.47	51.93	5.54	0.005
Kelompok intervensi	60.00	50.71	9.29	0.000

Sumber : Data Primer 2018

Berdasarkan tabel 4.15 konsumsi *Muffin* tepung terigu terhadap status gizi kelompok kontrol setelah dilakukan uji statistik *paired-test* pada masing-masing variabel. Hasil uji tersebut pada kolom *sig. (2 tailed)* didapatkan nilai $p = 0.005$ yang lebih kecil dari nilai α (0.05), maka ada pengaruh konsumsi *muffin* tepung terigu terhadap status gizi pada anak balita yang mengalami gizi kurang.

Pada pada kelompok intervensi setelah dilakukan uji statistik *paired t-test* pada masing-masing variabel. Hasil uji tersebut pada kolom *sig. (2 tailed)* di dapatkan nilai $p = 0.000$ yang lebih besar dari nilai α (0.05) maka ada konsumsi *muffin* ubi jalar kuning terhadap status gizi pada anak balita yang mengalami gizi kurang. Kedua kelompok menunjukkan hasil uji statistik yang sama, namun tetap memiliki makna yang berbeda, dimana nilai rata-rata konsumsi *muffin* pada kelompok intervensi lebih tinggi daripada kelompok kontrol.

B. Pembahasan

Balita termasuk kelompok rawan menderita kelainan gizi karena kekurangan makanan yang dibutuhkan, salah satu penyebabnya adalah asupan nutrisi yang tidak tepat pada mereka sehingga perlu mendapatkan perawatan dalam pemberian makanan. Kebiasaan pemberian makanan pada anak balita yang baik meliputi jumlah makanan yang diberikan sesuai kebutuhan, jenis makanan yang beraneka ragam, frekuensi pemberian makanan dalam sehari dan cara pemberiannya (Mariyam dkk, 2017).

Penelitian ini dilakukan selama 30 hari terhitung mulai tanggal 10 Juli 2018 hingga 10 Agustus 2018 di Wilayah Kerja Puskesmas Pattallassang. Sampel dalam penelitian ini adalah anak balita usia 24-36 bulan yang berat badannya berada dalam kategori rendah atau berstatus gizi kurang dengan nilai *z-score* ($-3 \leq z < -2$ SD). Diperoleh 34 anak balita yang memenuhi kriteria inklusi dan eksklusi.

Sebelum dilakukan intervensi terlebih dahulu dilakukan sosialisasi tentang program intervensi kepada ibu balita yang menjadi responden di beberapa posyandu. Dari 34 anak balita kemudian dibagi menjadi 2 kelompok, yaitu kelompok intervensi dan kelompok kontrol. 17 orang anak yang termasuk dalam kelompok intervensi setiap hari diberikan *muffin* ubi jalar kuning sebanyak 60 gram, sedangkan 17 anak balita lainnya yang termasuk dalam kontrol diberikan *muffin* tepung terigu sebanyak 60 tiap harinya.

Sampel penelitian dibagi menjadi 2 kelompok yaitu, jumlah anak balita pada kelompok intervensi yaitu 11 orang (64.7%) berjenis kelamin laki-laki dan 6 orang (35.3) berjenis kelamin perempuan, sedangkan pada kelompok kontrol sebanyak 8 orang (47.1%) berjenis kelamin laki-laki dan 9 orang (52.9%) berjenis

kelamin perempuan. Secara total lebih banyak sampel berjenis kelamin laki-laki yaitu sebanyak 19 anak balita, sedangkan total sampel berjenis kelamin perempuan sebanyak 15 anak balita.

Penelitian intervensi dengan Pemberian Makanan Tambahan (PMT) *muffin* ubi jalar kuning digunakan formula 50:50 yaitu 500 gram tepung terigu dan 50 gram tepung ubi jalar kuning yang dapat memberikan tambahan energi sebanyak 299.7 kalori dan 18.96 gram protein pada anak balita yang mengalami gizi kurang tiap 60 gramnya. Sedangkan pada kelompok kontrol diberikan *muffin* tepung terigu formula 100:0 sebanyak 60 gram yang dapat memberikan tambahan energi sebanyak 195.96 kalori dan 18 gram protein pada anak balita yang mengalami gizi kurang tiap harinya.

Hal ini juga didasarkan juga pada hasil penelitian “Analisis Kandungan Zat Gizi *Muffin* Ubi Jalar Kuning (*Ipome Batatas L.*) Sebagai Alternatif Perbaikan Gizi Masyarakat” yang merekomendasikan perbandingan 50:50 sebagai produk terbaik dalam hal kandungan karbohidrat, protein, dan vitamin A. Dari hasil uji statistik *t-dependen* dan *t-independen* diperoleh kesimpulan bahwa tidak ada perbedaan terhadap status gizi pada anak balita gizi kurang dalam hal meningkatnya berat badan anak balita setelah diberikan perlakuan *muffin* ubi jalar kuning pada kelompok intervensi dan *muffin* tepung terigu pada kelompok kontrol.

1. Asupan Energi

Energi diartikan sebagai suatu kapasitas untuk melakukan suatu pekerjaan. Energi memiliki fungsi sebagai penunjang proses pertumbuhan, metabolisme tubuh dan berperan dalam proses aktivitas fisik. Energi dalam tubuh manusia timbul dikarenakan adanya pembakaran karbohidrat, protein dan lemak. Dengan

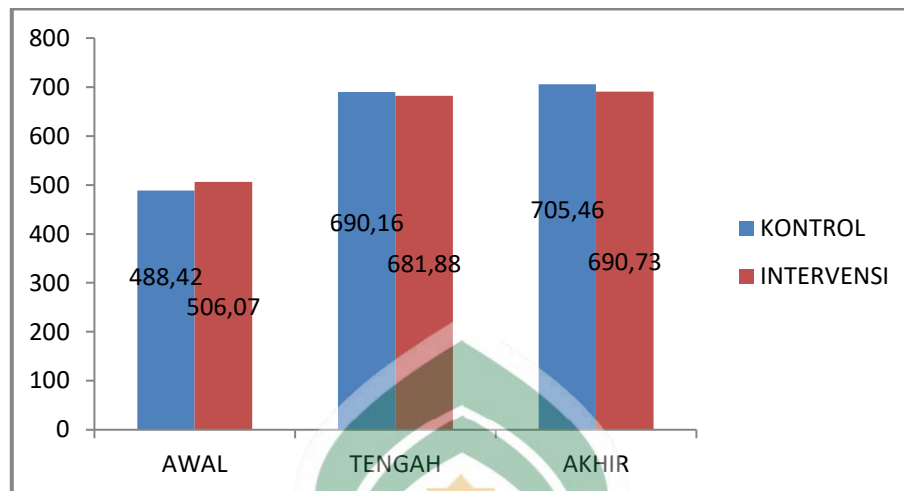
demikian agar dapat tercukupi kebutuhan energinya diperlukan intake zat-zat makanan yang cukup pula ke dalam tubuhnya (Muchlis,2011).

Asupan energi yang tidak mencukupi kebutuhan dapat menyebabkan terjadinya ketidakseimbangan energi. Ketidakseimbangan energi secara berkepanjangan menyebabkan terjadinya masalah gizi seperti kekurangan energi kronis (KEK) serta berdampak pada perubahan berat badan seseorang. Balita dengan tingkat asupan energi yang rendah mempengaruhi pada fungsi dan struktural perkembangan otak serta dapat mengakibatkan pertumbuhan dan perkembangan kognitif yang terhambat (Diniyyah,2017)..

Energi yang dibutuhkan untuk setiap orang berbeda-beda, ada beberapa faktor yang mempengaruhi kecukupan energi yaitu tinggi badan, berat-badan, perkembangan anak, pertumbuhan dan jenis kelamin. Kebutuhan energi pada anak balita usia 1-3 tahun yaitu sebesar 1125 kkal per hari. Asupan energi dapat diperoleh dengan melakukan survey konsumsi makanan yaitu recall 24 jam yang dilakukan beberapa kali, yaitu minimal 2 kali recall 24 jam tanpa berturut-turut (Sanjur,1997) dalam (Supariasa 2002). Perubahan asupan energi responden sebelum dan setelah intervensi dapat dilihat pada grafik berikut ini.

Grafik 4.1

Grafik Perubahan Asupan Energi Sebelum dan Sesudah Intervensi



Sumber : Data Primer, 2018

Pada grafik 4.1 diatas, perubahan asupan energi pada kelompok kontrol dan kelompok intervensi sebelum intervensi dan setelah intervensi. Pada uji statistik *paired-test* dapat diperoleh hasil sebelum dilakukan intervensi rata-rata asupan energi pada kelompok kontrol yaitu, 488.42 kkal dan mengalami peningkatan setelah melakukan intervensi menjadi 705.46 kkal. Hal tersebut menunjukkan bahwa ada pengaruh pemberian *muffin* tepung terigu terhadap perubahan asupan energi pada anak balita ($\rho=0.000$). Sedangkan rata-rata asupan energi anak balita pada kelompok intervensi yaitu, 506.97 kkal dan mengalami peningkatan setelah melakukan intervensi menjadi 690.73 kkal. Hal tersebut menunjukkan bahwa ada pengaruh pemberian *muffin* ubi jalar kuning terhadap perubahan asupan energi pada anak balita dilihat pada ($\rho=0.000$), sedangkan pada kelompok kontrol diperoleh hasil.

Meskipun sama-sama mengalami peningkatan setelah intervensi dari grafik diatas kita dapat melihat rata-rata selisih peningkatan asupan energi pada kelompok kontrol rata-rata selisih peningkatan asupan energi dari awal sampai

pertengahan intervensi lebih banyak mengalami peningkatan yaitu sebesar 217.04 kkal, sedangkan rata-rata selisih peningkatan asupan energi di pertengahan sampai akhir hanya mengalami peningkatan sebesar 15.30 kkal. Sedangkan pada kelompok intervensi dari awal sampai pertengahan intervensi lebih banyak mengalami peningkatan yaitu sebesar 183.76 kkal, sedangkan rata-rata selisih peningkatan asupan energi di pertengahan sampai akhir hanya mengalami peningkatan sebesar 8.85 kkal.

Sedangkan jika dilihat secara keseluruhan mulai sebelum dan setelah intervensi peningkatan asupan energi yang signifikan terjadi pada kelompok kontrol dengan rata-rata selisih asupan energi sebanyak 217.04 kkal sedangkan pada kelompok intervensi menunjukkan rata-rata selisih asupan energi sebanyak 183.76 kkal. Hal tersebut dikarenakan Kalori yang dihasilkan pada *muffin* ubi jalar kuning yang diberikan pada kelompok intervensi memiliki kalori yang lebih rendah yaitu 179.82 kkal per 60 gramnya sedangkan pada *muffin* tepung terigu yang diberikan pada kelompok kontrol menghasilkan kalori sebanyak 195.96 kkal per 60 gramnya dan banyaknya balita yang jatuh sakit di kelompok intervensi dan kontrol yang bertepatan pula pada saat recall 24 jam dilakukan. Pada kelompok intervensi ada 6 anak balita yang jatuh sakit saat dilakukannya recall kedua diantaranya menderita demam, influenza, dan batuk-batuk. Sedangkan pada recall ketiga terdapat 5 anak balita yang jatuh sakit diantaranya menderita demam, influenza, dan diare. Pada kelompok kontrol ada 5 anak balita yang jatuh sakit saat dilakukannya recall kedua dan ketiga yang menderita influenza, batuk-batuk dan demam. Sehingga beberapa balita banyak yang konsumsi makanannya berkurang dan secara otomatis asupan energinya pun menurun.

Kebutuhan energi pada dasarnya tergantung dari empat faktor yang saling berkaitan yaitu kegiatan fisik, ukuran dan komposisi tubuh, umur, dan iklim serta faktor ekologi lainnya. Untuk golongan anak-anak dan remaja diperlukan tambahan khusus energi untuk pertumbuhan yang dapat kita lakukan dengan mengonsumsi makanan berdasarkan AKG yang dibutuhkan (Suhardjo, 2013).

Hal tersebut dapat kita lihat pada konsumsi energi balita kelompok intervensi dan kontrol yang telah diintervensi rata-rata asupan energi sebelum dan setelah intervensi mengalami peningkatan namun tidak signifikan dikarenakan anak balita baik yang dikelompokkan intervensi maupun di kelompok kontrol lebih suka jajanan luar dibanding konsumsi nasi, banyak balita yang sakit dan mulai tidak menghabiskan *muffin* yang diberikan karena nafsu makannya menurun sehingga asupan energi yang dianjurkan berdasarkan AKG belum mencukupi bahkan masih jauh dari AKG yang dibutuhkan. Namun rata-rata balita lebih senang mengonsumsi *muffin* ubi jalar kuning dibanding *muffin* tepung terigu.

Hal inilah yang membuat berat badan balita baik di kelompok intervensi maupun di kelompok kontrol hanya sedikit balita yang mengalami kenaikan berat badan dan peningkatan status gizi dari gizi kurang menjadi gizi baik.

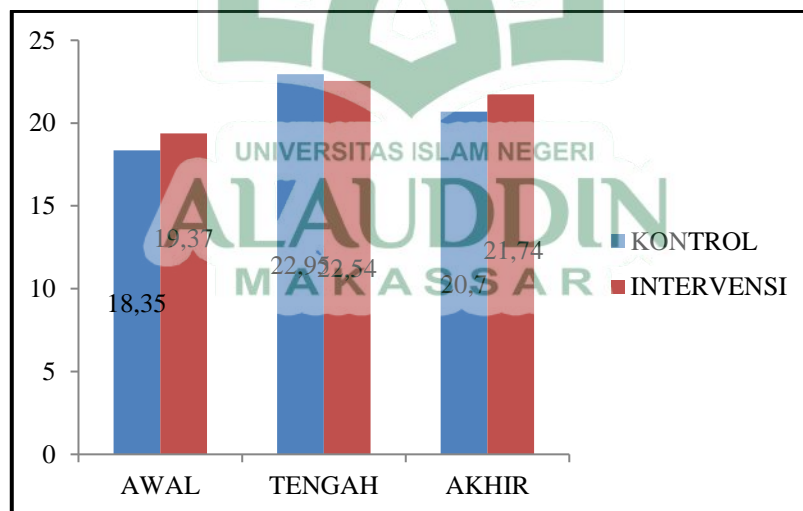
2. Asupan Protein

Protein adalah bagian dari sel hidup dan merupakan bagian terbesar sesudah air. Semua enzim, berbagai hormon, pengangkut zat-zat gizi dan darah, dan sebagainya merupakan protein. Fungsi utama protein ialah membangun serta memelihara jaringan tubuh. Fungsi lain ialah sebagai pembentu ikatan-ikatan esensial tubuh, seperti hormon, enzim dan antibodi, mengatur keseimbangan air dan mengangkut zat-zat gizi. Protein juga merupakan sumber energi yang ekuivalen dengan karbohidrat. Jika tubuh dalam kondisi kekurangan zat sumber

energi yaitu karbohidrat dan lemak, maka tubuh akan menggunakan protein untuk membentuk energi dan mengalahkan fungsi utamanya sebagai zat pembangun. Pada balita kondisi ini berdampak gangguan pada pertumbuhan (Muchlis,2011).

Adapun angka kecukupan protein (AKP) pada anak balita dengan rentan usia 1-3 tahun yaitu sebanyak 26 gram gram (AKG 2013). Gambaran asupan zat gizi yang diperoleh dari hasil wawancara recall 24 jam, selanjutnya dimasukkan dalam aplikasi nutrisurvey 2007 untuk menggambarkan akumulasi asupan protein pada responden. Perubahan asupan protein responden sebelum dan setelah intervensi dapat dilihat pada grafik berikut ini :

Grafik 4.2
Grafik Perubahan Asupan Protein Sebelum dan Setelah Intervensi



Sumber : Data Primer, 2018

Pada Grafik 4.2 di atas, dapat dilihat perubahan asupan protein pada kelompok intervensi dan kelompok kontrol sebelum dan setelah intervensi. Pada uji paired t-test diperoleh hasil sebelum dilakukan intervensi rata-rata asupan

protein anak balita pada kelompok kontrol diperoleh hasil rata-rata asupan protein sebelum dilakukan intervensi yaitu 18.35 gram dan mengalami peningkatan setelah dilakukan intervensi menjadi 20.70 gram. Hal tersebut menunjukkan bahwa tidak ada pengaruh pemberian *muffin* tepung terigu terhadap perubahan asupan protein pada anak balita gizi kurang dilihat pada ($p=0.062$) lebih besar $\alpha=0.05$.

Sedangkan pada kelompok intervensi yaitu 19.37 gram dan mengalami peningkatan setelah dilakukan intervensi menjadi 22.54 gram. Hal tersebut menunjukkan bahwa tidak ada pengaruh pemberian *muffin* ubi jalar kuning terhadap perubahan asupan protein pada anak balita gizi kurang dilihat pada ($p=0.127$) lebih besar dari $\alpha=0.05$

Hal tersebut bisa terjadi dikarenakan proses penyerapan protein oleh masing-masing anak balita yang menjadi sampel penelitian itu berbeda. Hal tersebut dikarenakan protein yang terkandung dalam *muffin* ubi jalar kuning yang diberikan pada kelompok intervensi sedikit lebih tinggi yaitu 4.74 gram per harinya, sedangkan pada *muffin* tepung terigu yang diberikan pada kelompok kontrol sebanyak 4.5 gram per harinya.

Namun dilihat dari kebiasaan-kebiasaan anak balita yang kurang dalam konsumsi protein dan belum mencukupi AKG yang dibutuhkan oleh anak balita tersebut. Kebanyakan sampel pada penelitian ini lebih suka jajan seperti, sosis bakso, somay, dan makanan-makanan ringan lainnya, anak balita juga lebih suka mengonsumsi mie instan dibanding makan nasi beserta lauk pauknya, dan banyaknya balita yang jatuh sakit baik dari kelompok intervensi dan kontrol sehingga hal tersebut mempengaruhi peningkatan asupan makanan dari anak balita tersebut.

Banyaknya anak balita yang jatuh sakit dikarenakan pula oleh anak balita tersebut baik di kelompok intervensi maupun kelompok kontrol sudah tidak ASI sehingga anak balita tersebut lebih mudah jatuh sakit disebabkan sistem imunnya yang rendah. Hal ini sejalan dengan hasil penelitian yang dilakukan oleh Hesty dkk bahwa Terdapat hubungan antara pemberian ASI dengan Penyakit Infeksi selama 1 bulan terakhir pada anak umur 1-3 tahun di desa Mopusi terletak di kecamatan Lolayan kabupaten Bolaang Mongondow Induk (Hesty dkk, 2015).

ASI merupakan makanan yang aman bagi anak, mempunyai komposisi zat gizi yang seimbang sesuai kebutuhan serta mengandung antibody yang dapat melindungi bayi dari serangan penyakit sehingga pemberian ASI dapat menjamin kecukupan gizi, mencegah kesakitan dan kematian pada bayi (Dewi, 2015).

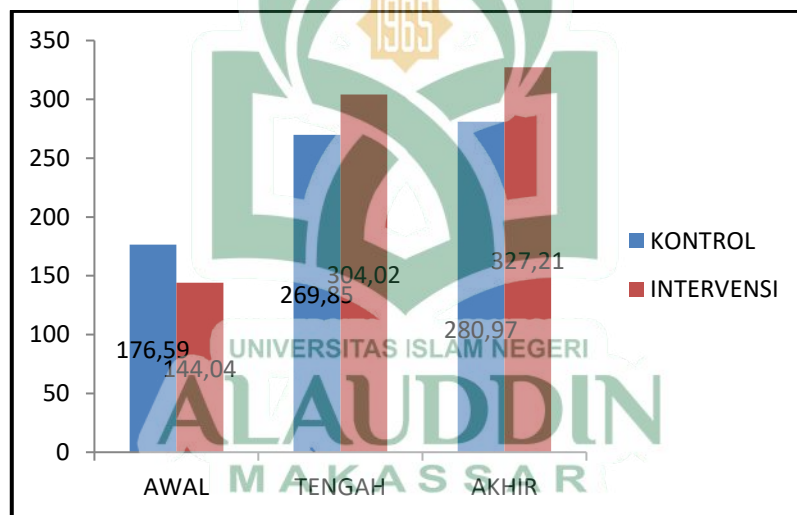
Hal ini pun sejalan dengan ilmu kesehatan bahwa ASI di anjurkan di berikan kepada anak selama 2 tahun. Karena ASI sangat memiliki banyak manfaat bagi kesehatan anak sendiri membantu tumbuh kembang anak, mempertahankan dan meningkatkan daya tahan tubuh anak terhadap penyakit infeksi, serta mengakrabkan jalinan kasih sayang ibu dan anaknya secara timbal balik.

3. Vitamin A

Vitamin A merupakan salah satu vitamin yang larut dalam lemak atau minyak. Vitamin A stabil terhadap panas, asam dan alkali tetapi sangat mudah teroksidasi oleh udara dan akan rusak pada suhu tinggi. Vitamin A merupakan komponen penting dari retina (selaput jala), maka fungsi utama adalah untuk penglihatan. Disamping itu vitamin A juga membantu pertumbuhan dan mempunyai peranan penting dalam jaringan epitel (Mary, 2011).

Kebutuhan vitamin A pada anak balita usia 1-3 tahun yaitu sebesar 300 μg per harinya. Asupan vitamin A dapat diperoleh dengan melakukan survey konsumsi makanan yaitu recall 24 jam yang dilakuknn beberapa kali, yaitu minimal 2 kali recall 24 jam tanpa berturut-turut (Sanjur, 1997) dalam (Supariasa, 2002). Perubahan asupan vitamin A anak balita sebelum dan setelah intervensi dapat dilihat pada grafik berikut ini :

Grafik 4.3
Grafik Perubahan Asupan Vitamin A Sebelum dan Setelah Intervensi



Sumber : Data Primer, 2018

Pada grafik 4.3 diatas, dapat kita lihat perubahan asupan vitamin A pada kelompok intervensi dan kelompok kontrol sebelum dan setelah intervensi. Pada uji statistik *paired test* diperoleh hasil sebelum dilakukan intervensi vitamin A anak balita pada kelompok kontrol diperoleh hasil rata-rata asupan vitamin A sebelum intervensi yaitu, 176.59 μg dan mengalami peningkatan setelah intervensi menjadi 280.97 μg . Hal tersebut menunjukkan bahwa “Ada pengaruh

pemberian *muffin* tepung terigu terhadap perubahan asupan vitamin A pada anak balita” ($p=0.000$). Sedangkan pada kelompok intervensi yaitu, 144.04 μg dan mengalami peningkatan setelah intervensi menjadi 327.21 μg . Hal tersebut menunjukkan bahwa “Ada pengaruh pemberian *muffin* ubi jalar kuning terhadap perubahan asupan vitamin A pada anak balita” dilihat pada ($p=0.000$).

Pada grafik diatas kita dapat melihat rata-rata selisih peningkatan asupan vitamin A pada kelompok kontrol dari awal sampai pertengahan yaitu, selisih peningkatan asupan vitamin A dari awal sampai pertengahan intervensi lebih banyak mengalami peningkatan yaitu sebesar 104.38 μg , sedangkan rata-rata selisih peningkatan asupan vitamin A di pertengahan sampai akhir hanya mengalami peningkatan sebesar 11.12 μg . Pada kelompok intervensi 183.17 μg , sedangkan rata-rata selisih peningkatan asupan energi di pertengahan sampai akhir hanya mengalami peningkatan sebesar 23.19 μg .

Meskipun sama-sama mengalami peningkatan setelah intervensi dari grafik diatas kita dapat melihat rata-rata selisih peningkatan asupan vitamin A yang lebih tinggi adalah pada kelompok intervensi 183.17 μg sedangkan pada kelompok kontrol memiliki selisih rata-rata sebesar 104.38 μg . Hal tersebut terjadi dikarenakan kandungan zat gizi vitamin A tertinggi pada dasarnya terdapat pada *muffin* ubi jalar kuning sebesar 888 μg per 60 gramnya sedangkan pada *muffin* tepung terigu mengandung vitamin A sebesar 282 μg per 60 gram per harinya. Jika dilihat secara keseluruhan dari rata-rata peningkatan asupan vitamin A masih belum mencukupi atau masih jauh dari AKG yang di anjurkan untuk kelompok kontrol. Selama intervensi pun banyak balita yang jatuh sakit sehingga belum optimal dalam meningkatkan berat badan dan status gizi anak balita.

Ubi jalar kuning (*Ipomoea Batatas L.*) merupakan sumber energi yang baik, mengandung sedikit protein, vitamin, dan mineral berkualitas tinggi (Horton *et al.*, 1989) dalam (Zuraida dan Supriati, 2001). Kadar karotin pada ubi jalar kuning sebagai bahan utama pembentukan vitamin A setaraf dengan karotin pada wortel (*Daucus carota*), β - karoten yang terdapat pada ubi jalar kuning adalah salah satu anti oksidan yang berperan penting dalam mengurangi reaksi berantai radikal bebas dalam jaringan (Zuraida dan Supriati, 2001).

Vitamin A dan β -karoten diserap oleh usus halus dan sebagian disimpan oleh hati. Setelah dilepaskan dari bahan pangan dalam proses pencernaan, senyawa tersebut diserap oleh usus halus dengan bantuan asam empedu (pembentukan *micelle*) secara difusi pasif, kemudian bergabung dengan kilomikron dan diserap melalui saluran limfatik, kemudian bergabung dengan saluran darah dan ditranspormasikan ke hati, di hati vitamin A digabungkan dengan asam palmitat dan disimpan dalam bentuk retinil-palmitat. Bila diperlukan oleh sel-sel tubuh, retinil palmitat diikat oleh protein pengikat retinol (PPR) atau retinol binding protein (RBP), yang disintesis dalam hati. Selanjutnya ditransfer ke protein lain, yaitu “transthyretin” untuk diangkat ke sel-sel jaringan (Elfisahro, 2011).

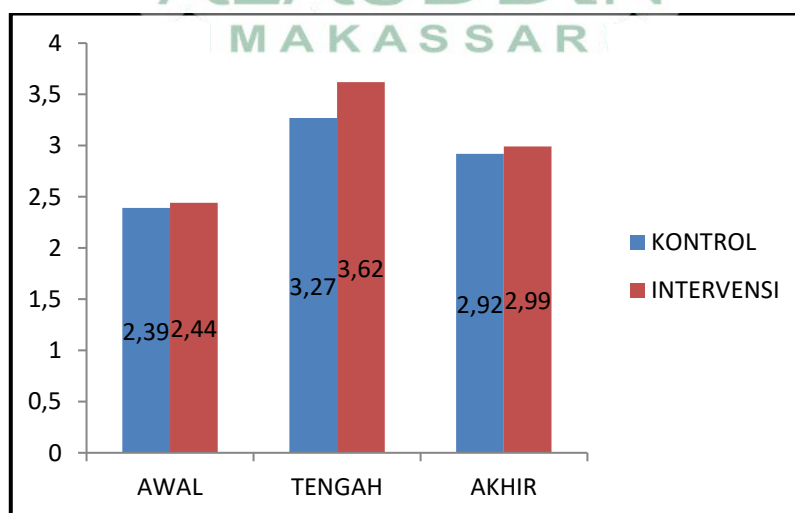
4. Zat Besi

Zat besi merupakan unsur kelumit (trace element) terpenting bagi manusia. Besi dengan konsentrasi tinggi terdapat dalam sel darah merah, yaitu sebagai bagian dari molekul hemoglobin yang menyangkut oksigen dari paru-paru. Hemoglobin akan mengangkut oksigen ke sel-sel yang membutuhkannya untuk metabolisme glukosa, lemak dan protein menjadi energi (ATP). Besi juga merupakan bagian dari sistem enzim dan mioglobin, yaitu molekul yang mirip

Hemoglobin yang terdapat di dalam sel-sel otot. Mioglobin akan berkaitan dengan oksigen dan mengangkutnya melalui darah ke sel-sel otot. Mioglobin yang berkaitan dengan oksigen inilah menyebabkan daging dan otot-otot menjadi berwarna merah. Di samping sebagai komponen Hemoglobin dan mioglobin, besi juga merupakan komponen dari enzim oksidase pemindah energi, yaitu : sitokrom paksidase, xanthine oksidase, suksinat dan dehidrogenase, katalase dan peroksidase (Wahyuni, 2014).

Kebutuhan zat besi pada anak balita usia 1-3 tahun yaitu sebesar 8 mg per harinya. Asupan zat besi dapat diperoleh dengan melakukan survey konsumsi makanan yaitu recall 24 jam yang dilakuknn beberapa kali, yaitu minimal 2 kali recall 24 jam tanpa berturut-turut (Sanjur, 1997) dalam (Supariasa, 2002). Perubahan asupan zat besi anak balita sebelum dan setelah intervensi dapat dilihat pada grafik berikut ini :

Grafik 4.4
Perubahan Asupan Zat besi Sebelum dan Setelah Intervensi



Sumber : Data Primer, 2018

Pada grafik 4.4 diatas, dapat kita lihat perubahan asupan zat besi pada kelompok intervensi dan kelompok kontrol sebelum dan setelah intervensi. Pada uji statistik *paired test* diperoleh hasil sebelum dilakukan intervensi zat besi anak balita pada kelompok kontrol diperoleh hasil rata-rata asupan zat besi sebelum intervensi yaitu, 2.93 mg dan mengalami peningkatan setelah intervensi menjadi 2.92 mg. Hal tersebut menunjukkan bahwa “Tidak Ada pengaruh pemberian *muffin* tepung terigu terhadap perubahan asupan zat besi pada anak balita” ($p=0.063$).

Sedangkan pada kelompok intervensi yaitu, 2.44 mg dan mengalami peningkatan setelah intervensi menjadi 2.99 mg. Hal tersebut menunjukkan bahwa “tidak ada pengaruh pemberian *muffin* ubi jalar kuning terhadap perubahan asupan zat besi pada anak balita” dilihat pada ($p=0.084$), sedangkan pada kelompok kontrol diperoleh hasil rata-rata asupan zat besi sebelum intervensi yaitu, 2.39 mg dan mengalami peningkatan setelah intervensi menjadi 3.07 mg. Hal tersebut menunjukkan bahwa “Tidak Ada pengaruh pemberian *muffin* tepung terigu terhadap perubahan asupan zat besi pada anak balita” ($p=0.063$).

Pada grafik diatas kita dapat melihat rata-rata selisih peningkatan asupan zat besi pada kelompok kontrol dari awal sampai pertengahan intervensi lebih banyak mengalami peningkatan yaitu sebesar 0.68 mg, sedangkan rata-rata selisih asupan zat besi di pertengahan sampai akhir mengalami penurunan sebesar 0.35 mg. Sedangkan pada kelompok intervensi selisih peningkatan asupan zat besi dari awal sampai pertengahan lebih banyak yaitu, 0.55 mg sedangkan selisih rata-rata zat besi dari pertengahan sampai akhir penelitian terjadi penurunan sebesar 0.63 mg.

Meskipun sama-sama mengalami peningkatan setelah intervensi dari grafik diatas kita dapat melihat rata-rata selisih peningkatan asupan zat besi yang lebih tinggi adalah pada kelompok kontrol 0.68 mg sedangkan pada kelompok intervensi memiliki selisih rata-rata sebesar 0.55 mg. Hal tersebut terjadi dikarenakan kandungan zat gizi zat besi tertinggi pada dasarnya terdapat pada *muffin* tepung terigu sebesar 0.67 mg per 60 gramnya sedangkan pada *muffin* ubi jalar kuning mengandung zat besi sebesar 0.38 mg per 60 gram per harinya. Jika dilihat secara keseluruhan selisih rata-rata peningkatan asupan zat besi lebih tinggi peningkatannya di awal sampai pertengahan intervensi dibandingkan pertengahan sampai akhir intervensi, hal tersebut dikarenakan banyaknya anak balita yang jatuh sakit sehingga konsumsi *muffin* yang diintervensikan tidak semuanya dihabiskan selama anak balita tersebut sakit.

5. Berat Badan

Berat badan merupakan salah satu ukuran yang memberikan gambaran massa jaringan, termasuk cairan tubuh. Berat badan sangat peka terhadap perubahan yang mendadak baik karena penyakit infeksi maupun konsumsi makanan yang menurun. Pada masa bayi-balita, berat badan dapat dipergunakan untuk melihat laju pertumbuhan fisik maupun status gizi. Disamping itu pula berat badan dapat dipergunakan sebagai dasar perhitungan dosis dan makanan (Supariasa, 2002).

Berat badan harus lebih diperhatikan terlebih lagi berat badan anak. Sehingga jika adanya pendeteksian dini, hal ini pun lebih memudahkan untuk mengatasi kecendrungan penurunan dan penambahan berat badan yang tidak

dikehendaki. Berat badan harus lebih sering di evaluasi dalam konteks riwayat berat badan yang meliputi gaya hidup maupun status berat badan yang terakhir.

Dalam Islam, pertumbuhan dan perkembangan anak berlangsung fase demi fase. Secara biologis pertumbuhan itu digambarkan oleh tuhan dalam firman-Nya pada QS. Ghafir/40:67 sebagai berikut :

هُوَ الَّذِي خَلَقَكُمْ مِنْ تَرَابٍ ثُمَّ مِنْ نُطْفَةٍ ثُمَّ مِنْ عَلَقَةٍ ثُمَّ يُخْرِجُكُمْ طِفْلًا ثُمَّ لِتَبْلُغُوا أَشُدَّكُمْ ثُمَّ لِتَكُونُوا شُيُوخًا وَمِنْكُمْ مَنْ يُتَوَفَّى مِنْ قَبْلُ وَلِتَبْلُغُوا أَجَلًا مُّسَمًّى وَلَعَلَّكُمْ تَعْقِلُونَ

Terjemahannya :

Dia-lah yang menciptakan kamu dari tanah kemudian dari setetes mani, sesudah itu dari segumpal darah, kemudian dilahirkannya kamu sebagai seorang anak, kemudian (kamu dibiarkan hidup) supaya kamu sampai kepada masa (dewasa), kemudian (dibiarkan kamu hidup lagi) sampai tua, di antara kamu ada yang diwafatkan sebelum itu. (kami perbuat demikian) supaya kamu sampai kepada ajal yang ditentukan dan supaya kamu memahaminya (Kementrian Agama RI, 2010).

Pada bagian awal ayat ini, menjelaskan bahwa semua manusia termasuk Nabi Adam, Allah ciptakan dari tanah. Sesungguhnya Allah terus mengingatkan manusia bahwa manusia terbuat dari tanah, agar manusia dalam hidupnya tidak sombong dan selalu menjalankan perintahNya. Selanjutnya, pada ayat ini Allah menerangkan bahwa manusia setelah berproses dari tanah, tanah tersebut menjadi makanan (sayuran), dan sayuran itu dimakan manusia lalu sayuran yang berasal dari sari pati tanah tersebut berubah menjadi sperma laki-laki. Saat hamil itula sperma yang tertanam di janin istri setelah 40 hari berubah menjadi “segumpal

darah” dan setelah menjadi segumpal darah, dalam waktu 40 hari kemudian segumpal darah tersebut berubah menjadi “segumpal daging” dan seterusnya.

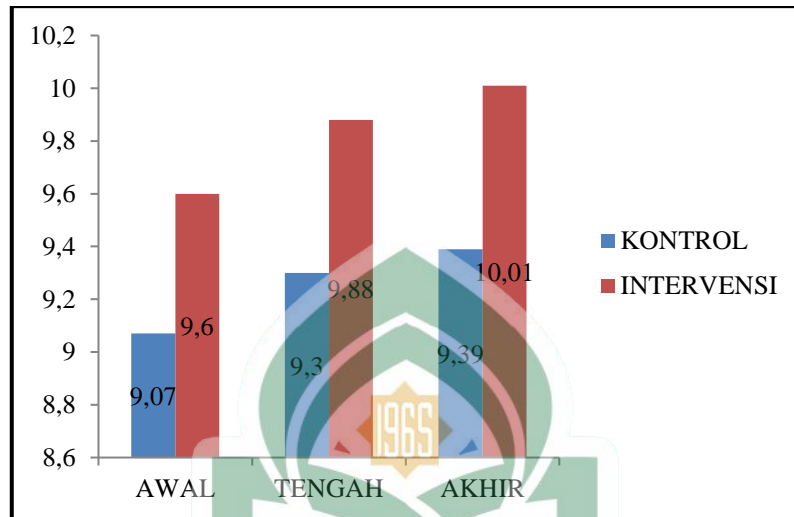
Setelah tiba waktunya, biasanya sekitar 9 bulan dalam janin, manusia diproses oleh Allah dalam janin tadi terlahir dalam bentuk seorang bayi. Kata (طِفْلًا) pada dasarnya berarti anak, namun anak tersebut dapat pula diartikan sebagai bayi, karena anak tersebut dalam ayat ini dijelaskan baru dilahirkan. Lalu setelah anak tersebut lahir, dengan bantuan Allah melalui tangan orang tua, anak tersebut tumbuh menjadi dewasa, dan setelah dewasa, anak tersebut terus dipelihara oleh Allah melalui tangan-tangan manusia lainnya, kemudian anak tersebut menjadi seorang yang tua, yang sudah pikun dan lemah tenaga dan fisiknya (شَيْوَحًا).

Kesimpulannya Allah telah menciptakan manusia sebagai makhluk ciptaanNya yang sempurna. Jadi sebagai manusia hendaklah senantiasa menjadi perhatian dalam menentukan makanan dan minuman yang akan dimakan untuk diri sendiri dan untuk keluarga, karena makanan dan minuman itu tidak hanya berpengaruh terhadap jasmani melainkan juga rohani. Serta kita patut mensyukuri nikmat-nikmat yang telah diberikan Allah swt. Seperti halnya dalam penelitian ini yang memanfaatkan rezeki dari Allah swt yang berasal dari nabati yang memiliki kandungan zat gizi yang baik.

Dari penjelasan sebelumnya maka digunakanlah parameter berat badan dalam penelitian ini, berikut adalah perubahan rata-rata berat badan pada kelompok intervensi dan kelompok kontrol dari awal, dan akhir penelitian.

Grafik 4.5

Grafik Perubahan Berat Badan Sebelum dan Setelah Intervensi



Sumber : Data Primer, 2018

Pada grafik 4.5 menunjukkan bahwa terdapat perbedaan sebelum dan setelah pemberian *muffin* ubi jalar kuning dan *muffin* tepung terigu pada kelompok intervensi dan kelompok kontrol. Hal tersebut ditunjukkan pada uji *paired t-test* diperoleh hasil sebelum dilakukan intervensi rata-rata berat badan kelompok kontrol sebelum intervensi yaitu 9.07 kg menjadi 9.38 kg setelah intervensi. Sedangkan pada kelompok intervensi sebelum intervensi yaitu 9.6 kg menjadi 10.01 kg setelah intervensi.

Hal ini menunjukkan bahwa terjadi peningkatan berat badan pada kedua kelompok dengan hasil uji *paired t-test* didapatkan nilai ($p=0.000$) pada kelompok kontrol dan ($p=0.000$) pada kelompok intervensi. Karena nilai p kedua kelompok tersebut kurang dari 0.05 maka dapat disimpulkan bahwa ada pengaruh pemberian *muffin* ubi jalar kuning dan *muffin* tepung terigu pada kelompok intervensi dan

kelompok kontrol. Jadi baik pada kelompok intervensi maupun kelompok kontrol sama-sama memiliki pengaruh dalam meningkatkan berat badan meskipun peningkatannya tidak signifikan.

Hasil ini didukung dengan hasil penelitian yang sejalan oleh Sandjaya (2002) dalam (Marsaoly, Michran 2011) yang mengatakan bahwa dari berbagai kajian, intervensi PMT mampu memberikan dampak positif pada penambahan berat badan anak meskipun kecil.

Walaupun pada kedua kelompok sama-sama terjadi peningkatan berat badan. namun pada kelompok kontrol terjadi peningkatan yang lebih signifikan dibandingkan dengan kelompok intervensi. Dimana selisih kenaikan berat badan pada kelompok intervensi sebelum dan setelah dilakukan pemberian *muffin* ubi jalar kuning didapatkan nilai selisih berat badan sebesar 0.41 kg sedangkan pada kelompok kontrol didapatkan nilai selisih berat badan sebesar 0.32 kg. Adanya perbedaan nilai rata-rata selisih kenaikan berat badan antara kelompok intervensi dan kelompok kontrol dikarenakan adanya peningkatan asupan energi dan asupan protein yang lebih signifikan pada kelompok intervensi.

Pada *muffin* ubi jalar kuning kandungan karbohidrat sebanyak 41.63 gram, kandungan protein sebanyak 7.91 gram, dan kandungan vitamin A sebanyak 1.48 mg. hal inilah yang menjadi dasar terjadinya kenaikan berat badan pada kelompok intervensi seperti yang kita ketahui pada *muffin* ubi jalar kuning memiliki kandungan vitamin A dimana fungsi umum dari pada vitamin A membantu proses metabolisme protein dalam tubuh. Pada anak-anak balita yang dalam masa pertumbuhan memerlukan vitamin A untuk proses sintesa protein. Telah dilaporkan bahwa defisiensi vitamin A terdapat penurunan sintesa RNA, sedang RNA merupakan faktor penting pada sintesa protein (Sediaoetama, 2010)

Vitamin A dan β -karoten diserap oleh usus halus dan sebagian disimpan oleh hati. Setelah dilepaskan dari bahan pangan dalam proses pencernaan, senyawa tersebut diserap oleh usus halus dengan bantuan asam empedu (pembentukan *micelle*) secara difusi pasif, kemudian bergabung dengan kilomikron dan diserap melalui saluran limfatik, kemudian bergabung dengan saluran darah dan ditranspormasikan ke hati, di hati vitamin A digabungkan dengan asam palmitat dan disimpan dalam bentuk retinil-palmitat. Bila diperlukan oleh sel-sel tubuh, retinitil palmiat diikat oleh protein pengikat retinol (PPR) atau retinol binding protein (RBP), yang disintesis dalam hati. Selanjutnya ditransfer ke protein lain, yaitu “transthyretin” untuk diangkat ke sel-sel jaringan (Elfisahro, 2011).

Hal diatas merupakan salah satu faktor yang mempengaruhi berat badan balita hanya mengalami peningkatan yang sedikit. Namun meskipun hanya mengalami peningkatan yang sedikit, selama intervensi berlangsung orang tua balita yang menjadi sampel dalam penelitian ini begitu antusias, memberikan komentar yang baik, dan begitu senang dan bersyukur dengan dilaksakannya intervensi pada anak mereka.

6. Status Gizi

Status gizi memiliki pengaruh yang sangat besar dalam mewujudkan sumber daya manusia yang berkualitas di masa yang akan datang. Status gizi berhubungan dengan kecerdasan anak. Pembentukan kecerdasan pada masa usia dini tergantung pada asupan zat gizi yang diterima. Semakin rendah asupan zat gizi yang diterima, semakin rendah pula status gizi dan kesehatan anak. Gizi kurang atau buruk pada masa bayi dan anak-anak terutama pada umur kurang dari 5 tahun dapat mengakibatkan terganggunya pertumbuhan jasmani dan kecerdasan

anak. Pertumbuhan sel otak berlangsung sangat cepat dan akan berhenti atau mencapai taraf sempurna pada usia 4-5 tahun. Perkembangan otak yang cepat hanya dapat dicapai bila anak berstatus gizi baik (Anggraeni, 2010).

Keadaan kesehatan gizi tergantung dari tingkat konsumsi. Tingkat konsumsi ditentukan oleh kualitas serta kualitas makanan. Kualitas makanan menunjukkan semua zat gizi yang diperlukan tubuh di dalam susunan makanan dan perbandingannya yang satu terhadap lain. Kuantitas menunjukkan kuantum masing-masing status gizi terhadap kebutuhan tubuh (Soediaoetama, 1991).

Jika susunan makanan memenuhi kebutuhan tubuh, baik dari sudut kualitas maupun kuantitasnya, maka tubuh akan mendapat kondisi kesehatan gizi yang sebaik-baiknya, disebut konsumsi adekuat. Jika konsumsi baik kualitasnya dan dalam jumlah melebihi kebutuhan tubuh dinamakan konsumsi berlebih dan akan terjadi suatu keadaan gizi lebih sebaliknya konsumsi yang kurang baik kualitas maupun kuantitasnya akan memberikan kondisi kesehatan gizi kurang atau kondisi defisiensi (Achmad Djaeni, 2010).

Asupan makan erat kaitannya dengan pemberian makanan pada anak balita. Hal ini harus diperhatikan baik dari jumlah maupun zat gizinya. Makanan yang diberikan hendaklah sehat dan bergizi. Hal ini sesuai dengan anjuran dalam al-qur'an untuk mengkonsumsi makanan yang halal dan thoyiban (baik) sebagaimana disebutkan dalam QS. Al-Baqarah/2:168, yaitu :

يَأْتِيهَا النَّاسُ كُلُّوْا مِمَّا فِي الْأَرْضِ حَلَالًا طَيِّبًا وَلَا تَتَّبِعُوا خُطُوَاتِ الشَّيْطَانِ إِنَّهُ
لَكُمْ عَدُوٌّ مُّبِينٌ

Terjemahannya :

Hai sekalian manusia, makanlah yang halal lagi baik dari apa yang terdapat di bumi, dan janganlah kamu mengikuti langkah-langkah syaitan; karena Sesungguhnya syaitan itu adalah musuh yang nyata bagimu (Kementrian Agama RI, 2010).

Ayat diatas memberikan petunjuk kepada manusia untuk memperhatikan dan memilih makanan yang baik, tidak seperti binatang, dan tidak pula sebagaimana halnya orang yang tersiksa yang makan dengan memenuhi perut mereka (Quraih Shihab, 2009).

Sebagaimana diartikan sebelumnya, bahwa halal-nya makanan merupakan persyaratan mutlak yang digaris bawahi selalu oleh al-Qur'an. Disamping itu, al-Qur'an juga mensyaratkan makanan itu dengan sifat thayyib. Oleh karena itu, al-Qur'an dengan tegas mengharamkan makanan yang sekiranya dapat merugikan terhadap kesehatan manusia, seperti daging babi, minuman keras, bangkai, darah dan lain sebagainya. Hal tersebut merupakan langkah preventif al-Qur'an untuk menjaga kesehatan manusia dan dampak negative yang dapat disebabkan oleh makanan tersebut. Hal ini semakin menampakkan adanya isyarat ilmiah al-Qur'an mengenai makanan yang halal dan baik, mengingat al-Qur'an tersebut diturunkan jauh sebelum adanya pembuktian secara ilmiah mengenai kandungan zat-zat yang dapat menyebabkan berbagai macam penyakit yang terdapat dalam makanan-makanan tersebut (Quraih Shihab, 2009).

Berdasarkan uraian diatas, dapat diketahui bahwa al-Qur'an sangat memperhatikan masalah kesehatan manusia terutama yang berkaitan dengan makanan. Karena kehidupan manusia di dunia tak mungkin ada tanpa tersedianya bahan makanan.

Mempertahankan hidup disini bukan berarti bahwa manusia akan hidup selamanya. Akan tetapi bagaimana agar manusia mampu menjaga kesehatan tubuh, sehingga dapat melaksanakan ibadah dengan sebaik-baiknya. Ibadah adalah cara untuk menuju hidup sejahtera dan bahagia. Untuk mendapatkan kesehatan yang prima, perlu kita memperhatikan makanan sehat dan sempurna.

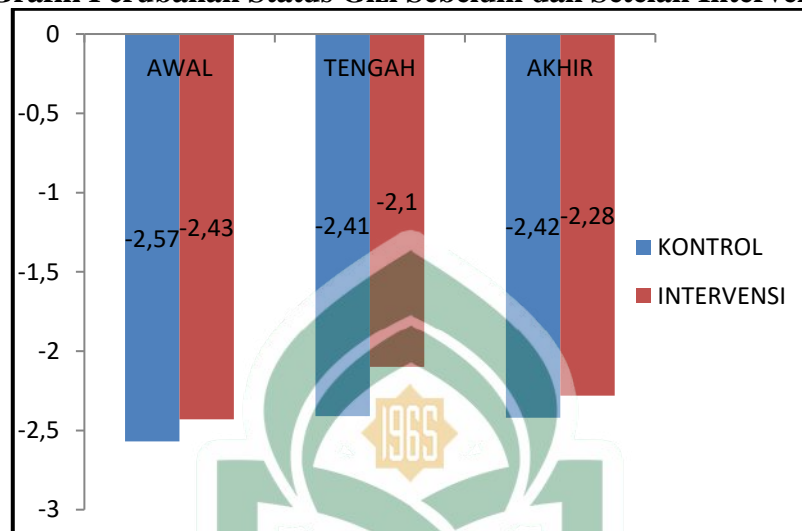
Hal diatas pun sesuai dengan ilmu kesehatan yang kita pelajari bahwa kita sebagai manusia haruslah cermat dan pandai dalam memilih makanan yang akan kita konsumsi. Karena jika kita melihat sekarang ini sudah banyak jenis makanan yang diperjual belikan namun belum tentu sehat untuk tubuh kita. Sehingga kita harus lebih teliti memilah makanan dan minuman agar tubuh kita tetap sehat dan terhindar dari berbagai macam penyakit.

Gangguan kesehatan pada prinsipnya sangat berhubungan dengan asupan makanan yang kita konsumsi. Hal ini sesuai dengan beberapa penelitian yang telah dilakukan sebelumnya yang mengatakan bahwa banyak faktor yang mendukung terjadinya gangguan kesehatan pada anak. Salah satunya yaitu asupan makanan yang menjadi penyebab utama.

Penilaian status gizi khususnya balita dapat dilakukan melalui pengukuran antropometri BB/U. Antropometri secara umum digunakan untuk melihat ketidakseimbangan asupan energi dan protein. Ketidakseimbangan ini terlihat pada pola pertumbuhan fisik dan proporsi jaringan tubuh seperti lemak, otot, dan jumlah air dalam tubuh (Supariasa, 2012:19).

Berikut dibawah ini adalah grafik perubahan status gizi pada kelompok intervensi dan kelompok kontrol.

Grafik 4.6
Grafik Perubahan Status Gizi Sebelum dan Setelah Intervensi



Sumber : Data Primer, 2018

Dari grafik 4.6 terlihat adanya perubahan status gizi anak balita yang mengalami gizi kurang sebelum dan setelah intervensi. Terdapat peningkatan status gizi pada kedua kelompok perlakuan. Hasil uji paired t-test pada variabel status gizi kelompok kontrol setelah dilakukan uji paired t-test pada variabel status gizi sebelum dan setelah intervensi terdapat angka ($p=0.357$) karena nilai $p>0.05$ maka dianggap tidak terdapat perbedaan nilai rata-rata status gizi sebelum dan setelah intervensi. Maka dapat disimpulkan bahwa “Tidak ada pengaruh pemberian muffin tepung terigu terhadap status gizi anak balita gizi kurang pada kelompok kontrol”.

Sedangkan pada kelompok intervensi sebelum dan setelah intervensi terdapat angka ($p=0.362$) karena nilai $p>0.05$ maka tidak terdapat perbedaan pada nilai rata-rata status gizi sebelum dan setelah intervensi. Sehingga dapat

disimpulkan bahwa “Tidak ada pengaruh pemberian muffin ubi jalar kuning terhadap status gizi anak balita gizi kurang pada kelompok intervensi”. Hal ini disebabkan oleh peningkatan rata-rata berat badan pada kelompok kontrol dan kelompok intervensi yang lebih kecil sehingga kurang berpengaruh terhadap peningkatan status gizi pada anak balita gizi kurang.

Pada kedua kelompok perlakuan, walaupun terjadi peningkatan status gizi kearah status gizi yang baik pada kedua kelompok, namun kedua kelompok tersebut masih terdapat dalam kategori gizi kurang hal ini terlihat dari nilai rata-rata status gizi pada kelompok intervensi setelah intervensi yaitu -2.28 dan pada kelompok kontrol setelah intervensi yaitu -2.42. Nilai rata-rata status gizi tersebut menunjukkan bahwa kedua kelompok masih berada pada kisaran angka <-2 SD yang menunjukkan bahwa kedua kelompok masih dalam kategori gizi kurang.

Hal ini disebabkan karena status gizi adalah variabel terikat yang tidak konstan, sehingga amatlah penting mempertimbangkan durasi (lama) pemberian makanan tambahan pada anak. Efek perubahan status gizi kemungkinan dapat terlihat secara signifikan jika durasi pemberian makanan tambahan lebih lama (Marsaoly, Michran 2011).

Pada grafik diatas kita dapat melihat pada kelompok intervensi pada awal sampai peetengahan mengalami peningkatan status gizi dengan menurunnya nilai *zscore* dari -2.43 menjadi -2.10. Namun di akhir penelitian nilai *zscore* mengalami kenaikan menjadi -2.28. Hal ini pun terjadi pada kelompok kontrol dimana pada awal sampai peetengahan mengalami peningkatan status gizi dengan menurunnya nilai *zscore* dari -2.57 menjadi -2.41. Namun di akhir penelitian nilai *zscore* mengalami kenaikan menjadi -2.42 yang menandakan bahwa anak balita pada kelompok intervensi maupun kontrol mengalami peningkatan status gizi

dipertengahan namun diakhir penelitian mengalami penurunan status gizi dilihat dari nilai *zscore*nya. Hal ini tidak sejalan dengan penelitian yang dilakukan oleh Edvina pada tahun 2015 dengan judul penelitian “Pengaruh Pemberian Makanan Tambahan Pada Balita Gizi Kurang Usia 6-48 Bulan Terhadap Status Gizi di Wilayah Puskesmas Sei Tatas Kabupaten Kapuas” yang menyatakan bahwa adanya pengaruh pemberian makanan tambahan terhadap peningkatan status gizi balita usia 6-48 bulan. Yang menjadi pembeda antara penelitian ini dengan penelitian yang dilakukan Edvina yaitu, intervensi dilakukan selama 4 bulan, jumlah makanan yang diberikan tiap harinya jauh lebih besar, namun pada penelitian Edvina tidak dilakukannya recall 24 jam sedangkan pada penelitian ini dilakukan recall 24 jam.

Kurangnya anak balita yang mengalami peningkatan status gizi disebabkan 34 anak balita jatuh sakit diakhir penelitian sehingga asupan energi dan proteinnya pun makin menurun selama balita tersebut sakit. Hal ini pun sejalan dengan teori dari Widjanarka dan Suhardjo yang mengatakan bahwa gangguan defisiensi gizi dan rawan infeksi merupakan suatu pasangan yang erat, maka perlu ditinjau kaitannya satu sama lain. Infeksi bisa berhubungan dengan gangguan gizi melalui beberapa cara, yaitu memengaruhi nafsu makan, menyebabkan kehilangan bahan makanan karena muntah, diare, atau memengaruhi metabolisme makanan. Selain itu, infeksi menghambat reaksi imunologis yang normal dengan menghabiskan sumber energi pada tubuh (Witjanarka, 2006).

Orang yang mengalami gizi kurang daya tahan tubuh terhadap penyakit menjadi rendah, sehingga mudah terkena penyakit infeksi. Demikian pula sebaliknya, orang yang terkena infeksi dapat mengalami gizi kurang. Infeksi akan

menyebabkan kurangnya nafsu makan dan toleransi terhadap makanan. Di berbagai tempat di dunia, makanan dapat tercemar oleh berbagai bibit penyakit yang menimbulkan gangguan dalam penyerapan zat gizi. (Suhardjo, 1989).

Berdasarkan hasil penelitian Adriani dan Ranoor (2010) menunjukkan, sebagian besar status imunitas balita dengan status gizi kurang yaitu baik (94.1%), sedangkan sebagian besar status imunitas balita dengan status gizi normal yaitu baik (100%). Berdasarkan uji statistik dapat diketahui bahwa tidak ada hubungan antara status imunitas dan status gizi balita ($p > 0.05$). Namun masih terdapat 5.9 % balita status gizi kurang yang status imunitasnya buruk.

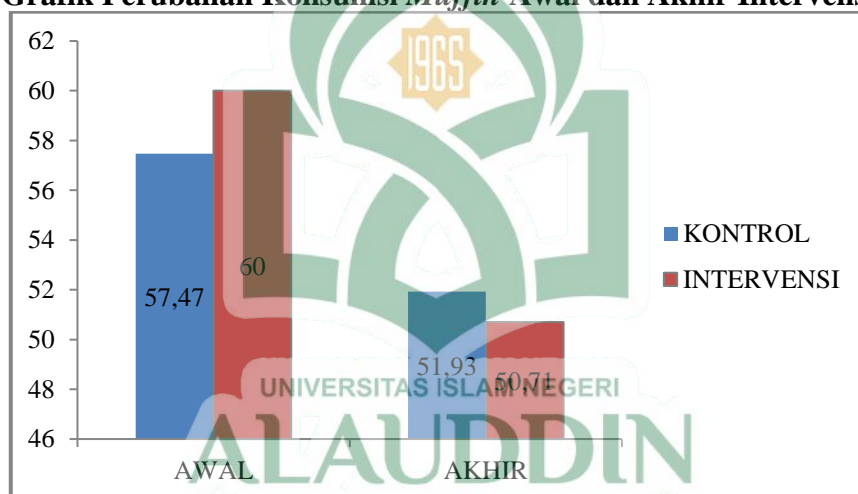
Sehingga secara tidak langsung kita dapat melihat status gizi anak apakah meningkat atau menurun tergantung apakah anak mengalami penyakit infeksi, pola asuhnya baik atau tidak, asupan makanan yang di konsumsi oleh anak mencukupi AKG atau tidak, dan berbagai faktor yang dapat mempengaruhi status gizi anak.

7. Konsumsi *Muffin*

PMT Balita merupakan pemberian suplementasi gizi untuk melengkapi kebutuhan gizi agar mencapai berat badan sesuai usia. Pemberian makanan tambahan dimaksudkan sebagai tambahan bukan sebagai pengganti makanan utama sehari-hari. Makanan tambahan harus memenuhi persyaratan yaitu, beragam, bergizi seimbang, aman dan mengandung karbohidrat, protein, lemak, vitamin, dan mineral. Pemberian makanan tambahan ini juga akan menjadi sarana penyuluhan untuk mengembangkan kemampuan ibu untuk menyediakan makanan yang adekuat untuk memenuhi kebutuhan balitanya (Dirjen Bina Gizi dan KIA, 2011).

Dari penjelasan sebelumnya maka digunakanlah parameter konsumsi *muffin* dalam penelitian ini, berikut adalah perubahan rata-rata konsumsi *muffin* pada kelompok intervensi dan kelompok kontrol dari awal dan akhir penelitian :

Grafik 4.7
Grafik Perubahan Konsumsi *Muffin* Awal dan Akhir Intervensi



Sumber : Data Primer, 2018

Dari grafik 4.7 terlihat adanya perubahan konsumsi *muffin* awal dan akhir intervensi. Terdapat penurunan konsumsi *muffin* pada kedua kelompok perlakuan. Hasil uji paired t-test pada variabel konsumsi *muffin* kelompok kontrol setelah dilakukan uji paired t-test pada variabel konsumsi *muffin* awal dan akhir intervensi terdapat angka ($\rho=0.005$) karena nilai $p>0.05$ maka terdapat perbedaan nilai rata-rata konsumsi *muffin* awal dan setelah akhir. Maka dapat disimpulkan bahwa “ada perubahan konsumsi *muffin* tepung terigu pada anak balita gizi kurang pada kelompok kontrol”.

Sedangkan pada kelompok intervensi sebelum dan setelah intervensi terdapat angka ($\rho=0.000$) karena nilai $p>0.05$ maka terdapat perbedaan pada nilai rata-rata konsumsi awal dan akhir intervensi. Sehingga dapat disimpulkan bahwa “ada perubahan konsumsi *muffin* ubi jalar kuning pada anak balita gizi kurang pada kelompok intervensi”.

Hal ini dikarenakan oleh kesehatan balita yang menjadi sampel baik di kelompok intervensi maupun kontrol banyak yang jatuh sakit di pertengahan penelitian dan diakhir penelitian. Hampir semua balita yang menjadi sampel jatuh sakit selama penelitian. Pada kelompok intervensi 11 anak balita pernah mengalami sakit 6 anak balita jatuh sakit sebanyak 2 kali selama intervensi dan 5 anak balita lainnya jatuh sakit sebanyak 1 kali selama intervensi. Sakit yang diderita anak balita tersebut demam, influenza, dan batuk-batuk. Pada kelompok kontrol pun 10 anak balita pernah mengalami sakit 5 anak balita jatuh sakit sebanyak 2 kali selama intervensi, dan 5 anak lainnya jatuh sakit sebanyak 1 kali selama intervensi. Sakit yang diderita anak balita pada kelompok kontrol rata-rata demam, influenza, dan batuk-batuk. Dan lama sakitnya rata-rata berkisar 3-7 hari baik pada kelompok intervensi maupun kontrol. Sehingga hal tersebut berdampak pada pola makan balita. Nafsu makan balita pun menurun sehingga secara otomatis berat badan balita banyak yang tidak bertambah. Hal ini pun terjadi dikarenakan perubahan cuaca sehingga banyak anak balita yang jatuh sakit.

Penelitian ini sejalan dengan hasil penelitian (Anggraini, 2011) yang mengatakan bahwa penurunan pertumbuhan dan pertumbuhan yang tetap pada Balita bawah garis merah tersebut kemungkinan disebabkan selama intervensi Balita menderita sakit seperti Ispa sehingga mempengaruhi nafsu makan dari Balita tersebut.



C. Keterbatasan Penelitian

Adapun keterbatasan penelitian ini yaitu,

1. Frekuensi pemberian yang hanya dilakukan 1 kali dalam sehari sehingga kurang tercapainya konsumsi produk yang maksimal pada anak.
2. Waktu yang kurang efisien dalam pemberian *Muffin* Ubi Jalar Kuning sehingga hasil yang didapatkan kurang optimal.
3. Banyaknya anak balita yang jatuh sakit pada saat penelitian.
4. Adanya keterbatasan peneliti untuk mengontrol faktor lain yang memengaruhi status gizi kurang pada anak balita.



BAB V

PENUTUP

A. Kesimpulan

Dari hasil penelitian yang dilakukan di wilayah kerja Puskesmas Pattallassang tentang pengaruh pemberian *muffin* ubi jalar kuning terhadap status gizi kurang pada anak balita usia 24-36 bulan, maka dapat di tarik kesimpulan :

1. Tidak ada pengaruh pemberian *muffin* ubi jalar kuning terhadap status gizi kurang pada anak balita usia 24-36 bulan.
2. Terdapat perbedaan asupan energi sebelum dan setelah intervensi, pada kelompok kontrol ($p=0.000$) dan kelompok intervensi ($p=0.000$).
3. Tidak terdapat perbedaan asupan protein sebelum dan setelah intervensi, pada kelompok kontrol ($p=0.088$) dan kelompok intervensi ($p=0.072$).
4. Terdapat perbedaan asupan vitamin A sebelum dan setelah intervensi, pada kelompok kontrol ($p=0.002$) dan kelompok intervensi ($p=0.000$).
5. Tidak ada perbedaan asupan zat besi sebelum dan setelah intervensi, pada kelompok kontrol ($p=0.469$) dan kelompok intervensi ($p=0.775$).
6. Ada perbedaan berat badan sebelum dan setelah intervensi, pada kelompok kontrol ($p=0.000$) dan kelompok intervensi ($p=0.000$).

B. Saran

Dari hasil penelitian yang dilakukan di Wilayah Kerja Puskesmas Pattallassang tentang pengaruh pemberian *muffin* ubi jalar kuning terhadap status gizi pada anak balita gizi kurang maka ada beberapa saran yang penting untuk dilakukan, yaitu:

1. Agar orangtua lebih memperhatikan asupan makanan yang dikonsumsi oleh anak mereka sehingga kualitas gizi pada anak menjadi lebih baik.
2. Kepada pelayanan pada tingkat kelurahan, kecamatan serta pelayanan kesehatan yang ada agar dapat memanfaatkan ubi jalar kuning yang diolah menjadi *muffin* dijadikan PMT lokal yang lebih terjangkau harganya dan kandungan gizinya yang baik untuk kesehatan agar angka kejadian gizi kurang pada balita dapat berkurang.
3. Kepada pihak puskesmas sebaiknya rutin mengadakan penyuluhan akan pentingnya pemberian makanan yang seimbang
4. Diharapkan adanya penelitian lebih lanjut tentang waktu yang efisien untuk pemberian *muffin* ubi jalar kuning guna mendapat hasil yang lebih optimal.



DAFTAR PUSTAKA

- Adiningsih, S. *Waspada Gizi Pada Balita Anda*. Jakarta : PT. Alex Media komputindo. 2010.
- Adnani, Hariza. *Ilmu Kesehatan Masyarakat*. Yogyakarta: Nuha Medika. 2011.
- AKG. 2013. *Permenkes RI NO 75 Tahun 2013 tentang Angka Kecukupan Gizi yang Dianjurkan bagi Bangsa Indonesia*. Menteri Kesehatan RI, Jakarta.
- Almatsier, S., Soetarjo, S., Soekarti, M. 2003. *Gizi Seimbang dalam Daur Kehidupan*. PT. Gramedia Pustaka Utama : Jakarta.
- Al-Qur'an dan Terjemahannya. (2010). Kementerian Agama Republik Indonesia.
- Anggraeni, R., & Indrarti, A. (2010). Klasifikasi status gizi balita berdasarkan indeks Antropometri (BB/U) menggunakan jaringan saraf tiruan. *Universitas Gunadarma*.
- Adriani, Merryana dkk. (2014). *Gizi dan Kesehatan Balita (Peranan Mikro Zinc pada Pertumbuhan Balita)*. Jakarta: Penerbit Kencana.
- Batlitbang Kemenkes RI. 2013. *Riset Kesehatan Dasar; RISKESDAS*. Jakarta: Balitbang Kemenkes RI.
- Bustami A. Gani, dkk. 1991. *Al-Qur'an dan Tafsirnya Jilid II*. Jakarta : Departemen Agama RI.
- Departemen Gizi dan Kesehatan Masyarakat. *Gizi dan Kesehatan Masyarakat*. Jakarta: PT. Raja Grafindo.
- Departemen Kesehatan RI. *Riset Kesehatan Dasar (Riskesda) Laporan Nasional 2010*. Jakarta: Badan Penelitian dan Pengembangan Kesehatan, Depkes RI.2010.
- Diniyyah, S. R., & Nindya, T. S. Asupan Energi, Protein dan Lemak dengan Kejadian Gizi Kurang pada Balita Usia 24-59 Bulan di Desa Suci, Gresik. *Amerta Nutrition*, 1(4), 341-350. <https://e-journal.unair.ac.id>. 2017
- Gibney, M.J., et al. 2009. *Gizi Kesehatan Masyarakat*. Jakarta: EGC.
- Harriyanti, St. "Analisis Kandungan Gizi Muffin Ubi Jalar Kuning (*Ipomea Batatas L.*) Sebagai Alternatif perbaikan gizi Masyarakat". *Skripsi*.

- Universitas Islam Negeri Alauddin Makassar. <http://repository.usu.ac.id>. 2017.
- Hesty R. Masela, Kawengian, S., & Mayulu, N. Hubungan Antara Pemberian ASI Eksklusif dengan Riwayat Penyakit Infeksi pada Anak Umur 1- 3 Tahun di Desa Mopusi Kecamatan Lolayan. 3, 757–762. <https://media.neliti.com>. 2015.
- Maryam dk. “Efektivitas Komsumsi Nugget Tempe Kedelai Terhadap Kenaikan Berat Badan Balita Glzi Kurang “. Jurnal Kebidanan. Jurusan Kebidanan Magelang. <https://ejournal.poltekkes-smg.ac.id>. 2017.
- McWilliams, A. dan D. Siegel. 2004. *Corporate Social Responsibility: A Theory of the Firm Perspective*. Academy of Management Review.
- Muaris, H. 2006. *Sarapan Sehat Untuk Anak Balita*. Jakarta : PT Gramedia Pustaka Umum.
- Muchlis, N., Hadju, Y., & Jafar, N. Hubungan asupan energi dan protein dengan status gizi balita di Kelurahan Tamamaung. *Ilmu Gizi FKM Universitas Hasanuddin*. <https://repository.unhas.ac.id>. 2013.
- Musimah, Nur. *Pengaruh Pemberian Biskuit Ubi Jlar Ungu (Ipomoea Batatas L.Potrait) Terhadap Status Gizi Kurang Pada Anak Balita Usia 12-36 Bulan di Wilayah Kerja Puskesmas Somba Opu*. Universitas Islam Negeri Makassar. <https://repositori.uin-alauddin.ac.id>. 2017
- Notoatmodjo, S. 2012. *Metodologi Penelitian Kesehatan*. Jakarta : Rineka Cipta.
- Price, J.L & Gwin, J.F., 2014. *Pediatric nursing : An introductory text*. Canada : elsesier.
- PSG. “Prevalensi Balita Gizi Kurang Provinsi Sulawesi Selatan”. 2015.
- Rahmawati, dkk. ”Kandungan Kimia dan Potensi Beberapa Jenis Tepung Ubi Jalar pada Pembuatan Roti”. Indonesian Journal Of Chemical Science. ISSN No 2252-6951. <https://journal.unnes.ac.id>. 2015.
- Sediaoetma, Achmad Jaelani, 2010. *Ilmu Gizi Jilid I*. Jakarta : Dian Rakyat.
- Shihab, Muhammad Quraish, 2012. *Al-Lubab*. Tangerang : Lentera Hati.
- Shihab, Muhammad Quraish. 2007. *Pengantin Al-Qur’an*. Jakarta : Lentera Hari.
- Shihab, M.Q. (2009). *Tafsir Al-Misbah Pesan, Kesan, dan Keserasian Al-Qur’an*. Jakarta: Lentera Hati.

- Siagian, Albiner. *Epidemiologi Gizi*. Jakarta: Penerbit Erlangga, 2010.
- Smith JS, Hui Yh. 2004. *Food Processing: Principles and Applications*. New York: Wiley-Blackwell.
- Sediaotama, A.D. (1991). *Ilmu Gizi II*. Jakarta: Dian Karya.
- Sugiyono.. *Metode Penelitian Administratif*. Bandung: Alfabeta. 2013.
- Sulpidar. “*Gambaran Perbandingan Status Gizi Balita Pada Penderita Gizi Kurang Sebelum dan Sesudah Diberikan Taburia di Puskesmas Antang Tahun 2014*”. *Skripsi*. Universitas Islam Negeri Makassar Alauddin Makassar. <https://repository.usu.ac.id>. 2014.
- Supariasa, et al. *Penilaian Status Gizi*. Jakarta: Penerbit Buku Kedokteran EGC,. 2002.
- Suparyanto, 2014. *Konsep dan Peran Ibu Dalam Keluarga*. <http://suparyanto.blogspot.com>. blogspot. Di unduh tanggal 20 januari 2018.
- Syarfaini. *Seputar Masalah Gizi dan Kesehatan Masyarakat*. Alauddin University Press.2013.
- Widodo, Slamet dkk. “*Perbaikan Status Gizi Anak Balita dengan Intervensi Biskuit Berbasis Blondo, Ikan Gabus (Channa Striata) dan Beras Merah (Oryza Nivara)*”. *Jurnal Gizi Pangan*. Jurusan Pendidikan Kesejahteraan Fakultas Teknik Universitas Negeri Makassar. <https://journal.ipb.ac.id>. 2016.
- Widyaningtyas, Mita., Hadi Susanto, W. *Pengaruh Jenis dan Konsentrasi Hidrokoloid (Colocasia Esculenta) dengan Proses Hidrolisasi Enzim*. Institute Teknologi Sepuluh November Surabaya. www.jpa.ub.ac.id. 2015.
- World Health Organization.nutrition for health and development. *A Global agenda for combating malnutrition*. WHO/NHD/2005.6.Geneva.2005.
- Yenita, S. 2012. *Factor Determinan Pemilihan Tenaga Penolong Persalinan di Wilayah Kerja Puskesmas Desa Baru Kabupaten Pasaman Barat* : *Jurnal Kebidanan*. <https://repository.unand.ac.id>.
- Yusuf, Abdullah Ali. *Terjemahan dan Tafsirnya*. Jakarta: Pustaka Firdaus. 1993.
- Zuraida, Nani dan Supriati, Yati. 2011. *Usaha Tani Ubi Jalar Sebagai Bahan Pangan Alternatif dan Diversifikasi Sumber Karbohidrat*. *Buletin Agro Bio*. <https://biogen.litbang.pertanian.go.id>.

L

A

M


P

I

R

A

N



Lampiran 1

Kode Sampel :

PERNYATAAN KESEDIAAN MENJADI RESPONDEN

Pengaruh Pemberian *Muffin* Ubi Jalar Kuning (*Ipomoea Batatas L.*)
Terhadap Status Gizi Kurang Pada Balita Usia 12-36 Bulan
Di Wilayah Kerja Puskesmas Pattallassang

Yang bertanda tangan dibawah ini:

Nama :
Umur :
Tanggal lahir :
Alamat :
Orang Tua Anak :
Pekerjaan :
Pendidikan Terakhir :

Bersedia dan mau berpartisipasi menjadi responden yang akan dilakukan oleh Andi Bau Ranti Rosalina dari Jurusan Kesehatan Masyarakat peminatan Gizi Universitas Islam Negeri (UIN) Alauddin Makassar.

Demikian pernyataan ini saya buat untuk dapat digunakan seperlunya dan apabila dalam penelitian ini ada perubahan/keberatan menjadi responden dapat mengajukan pengunduran diri.

Gowa, 2018



Mengetahui/menyetujui,
Orang Tua/ Wali Anak

(.....)

Lampiran 2

Kode Sampel :

LEMBAR *FOOD RECALL* 24 JAM

Nama : L/P
 Tanggal Lahir :
 Berat Badan :
 Pengukuran hari/minggu ke : Tgl:

Waktu	Jenis Makanan/ Bahan Makanan	Cara Pengolahan	Jumlah/Ukuran	
			URT	Gram
Pagi				
Selingan				
Siang				
Selingan				

Malam				
Selingan				

Keterangan :

URT ; Ukuran Rumah Tangga Misalnya, Piring, Sendok Gelas, dll.

Apakah anda menghabiskan makanan yang anda konsumsi?



Lampiran 3


Kode Sampel :

FORM DATA PENGUKURAN ANTROPOMETRI

Pengaruh Pemberian *Muffin* Ubi Jalar Kuning (*Ipomoea Batatas L.*)
Terhadap Status Gizi Kurang Pada Balita Usia 12-36 Bulan
Di Wilayah Kerja Puskesmas Pattallassang Kabupaten Gowa

Nama Balita :

Pengukuran Ke Hari/Tanggal Pengukuran BB (kg)



HASIL RECALL 24 JAM DENGAN MENGGUNAKAN APLIKASI

NUTRISURVEY 2007

Recall pertama sebelum intervensi

Makanan	Jumlah	kcal	water	protein	fat	carbohydr	dietary	alcohol	PUFA	choleste	Vit. A	carotene	Vit. E	Vit. C	Total analysis:
1 SARAPAN															energy 600.8 kcal
2 nasi putih	100	130.0	0.0	2.4	0.2	28.6	0.3	0.0	0.1	0.0	0.0	0.0	0.0		water 0.0 g
3 ikan teri goreng belu	20	84.2	0.0	11.7	3.9	0.0	0.0	0.0	0.4	11.4	0.0	0.0	0.0		protein (20%) 24.0 g
4 sayur kangkung	45	4.9	0.0	0.7	0.0	0.7	0.6	0.0	0.0	0.0	95.4	0.0	0.0		fat (14%) 10.7 g
5 Snack SIANG															carbohydr. (41%) 30.0 g
6 kopi susu	45	105.0	0.0	3.3	2.2	10.0	0.0	0.0	0.1	0.3	15.5	0.0	0.0		dietary fiber 2.4 g
7 MAKAN SIANG															alcohol (0%) 0.0 g
8 nasi putih	50	65.0	0.0	1.2	0.1	14.3	0.2	0.0	0.1	0.0	0.0	0.0	0.0		PUFA 1.2 g
9 ikan teri goreng belu	20	84.2	0.0	11.7	3.9	0.0	0.0	0.0	0.4	11.4	0.0	0.0	0.0		cholesterol 31.0 mg
10 kacang sayur kangkung belu	20	1.0	0.0	0.2	0.0	0.1	0.1	0.0	0.0	0.0	20.6	0.0	0.0		Vit. A 133.1 µg
11 Snack SORE															carotene 0.0 mg
12 pisang mas	20	18.4	0.0	0.2	0.1	4.7	0.5	0.0	0.0	0.0	1.6	0.0	0.0		Vit. E 0.0 mg
13 MAKAN MALAM															Vit. B1 0.1 mg
14 sarisae	30	42.3	0.0	1.4	0.2	8.5	0.5	0.0	0.1	0.0	0.0	0.0	0.0		Vit. B2 0.3 mg
15 nasi putih	50	65.0	0.0	1.2	0.1	14.3	0.2	0.0	0.1	0.0	0.0	0.0	0.0		Vit. B6 0.5 mg
16															folic acid eq. 0.0 µg
															Vit. C 12.2 mg
															sodium 200.5 mg
															potassium 1156.6 mg
															calcium 831.5 mg
															magnesium 157.7 mg
															phosphorus 727.3 mg
															iron 3.4 mg
															zinc 3.4 mg

Recall kedua sebelum intervensi

Makanan	Jumlah	kcal	water	protein	fat	carbohydr	dietary	alcohol	PUFA	choleste	Vit. A	carotene	Vit. E	Vit. C	Total analysis:
1 SARAPAN															energy 595.0 kcal
2 nasi putih	25	32.5	0.0	0.6	0.1	7.2	0.1	0.0	0.0	0.0	0.0	0.0	0.0		water 0.0 g
3 gula pasir	10	38.7	0.0	0.0	0.0	10.0	0.0	0.0	0.0	0.0	0.0	0.0	0.0		protein (12%) 18.3 g
4 Snack SIANG															fat (29%) 19.9 g
5 snack taro	15	75.2	0.0	0.9	3.9	9.3	0.4	0.0	2.2	0.0	0.8	0.0	0.0		carbohydr. (59%) 86.7 g
6 minuman susu ultra / ultra milk125															dietary fiber 3.7 g
7 MAKAN SIANG															alcohol (0%) 0.0 g
8 nasi putih	50	65.0	0.0	1.2	0.1	14.3	0.2	0.0	0.1	0.0	0.0	0.0	0.0		PUFA 4.3 g
9 indomie goreng	30	56.1	0.0	2.0	1.2	10.7	2.9	0.0	0.4	0.0	7.4	0.0	0.0		cholesterol 164.0 mg
10 telur dadar	30	56.1	0.0	3.5	4.4	0.4	0.0	0.0	1.3	114.6	52.2	0.0	0.0		Vit. A 204.3 µg
11 MAKAN MALAM															carotene 0.0 mg
12 nasi putih	50	65.0	0.0	1.2	0.1	14.3	0.2	0.0	0.1	0.0	0.0	0.0	0.0		Vit. E 0.0 mg
13 kne bolu kering	20	41.4	0.0	0.9	0.4	8.6	0.1	0.0	0.1	14.4	6.4	0.0	0.0		Vit. B1 0.2 mg
14 minuman susu ultra / ultra milk125															Vit. B2 0.6 mg
15															Vit. B6 0.4 mg
															folic acid eq. 0.0 µg
															Vit. C 6.8 mg
															sodium 180.8 mg
															potassium 589.6 mg
															calcium 349.8 mg
															magnesium 74.1 mg
															phosphorus 389.3 mg
															iron 3.5 mg
															zinc 2.4 mg

Recall pertama setelah intervensi

NutriSurvey for Windows versi Indonesia - D:\BISMILLAH\RECALL & SPSS\A\01A16.epl

File Edit Perhitungan Makanan Extra \$ T4 ber???

MnuEditor: Usman,DCN

Anak 1-3 tahun 1 Hari Porsi

Makanan	Jumlah	koal	water	protein	fat	carbohyd	dietary	alcohol	PUFA	choleste	Vit. A	carotene	Vit. E	Vi	Total analysis:
1 SARAPAN															energy 896.2 kcal
2 nasi putih	50	65.0	0.0	1.2	0.1	14.3	0.2	0.0	0.1	0.0	0.0	0.0	0.0		water 0.0 g
3 telur dadar	30	56.1	0.0	3.5	4.4	0.4	0.0	0.0	1.3	114.6	52.2	0.0	0.0		protein (15%) 29.3 g
4 Snack SIANG															fat (35%) 20.8 g
5 minuman susu ultra / ultra milk125	125	82.5	0.0	4.0	4.9	6.0	0.0	0.0	0.1	17.5	68.8	0.0	0.0		carbohydr. (52%) 114.3 g
6 MAKAN SIANG															dietary fiber 2.6 g
7 nasi putih	75	97.5	0.0	1.8	0.2	21.5	0.2	0.0	0.1	0.0	0.0	0.0	0.0		alcohol (0%) 0.0 g
8 tempoh goreng	25	84.3	0.0	4.8	5.9	4.3	0.3	0.0	1.1	0.0	0.3	0.0	0.0		PUFA 5.8 g
9 knah sayur kangkung beln	35	1.8	0.0	0.3	0.0	0.2	0.2	0.0	0.0	0.0	36.0	0.0	0.0		cholesterol 244.4 mg
10 Snack SORE															Vit. A 371.3 mg
11 wafer	16	49.0	0.0	1.0	0.4	10.2	0.3	0.0	0.2	0.0	0.0	0.0	0.0		carotene 0.0 mg
12 snack taro	20	100.2	0.0	1.2	5.1	12.4	0.5	0.0	3.0	0.0	1.0	0.0	0.0		Vit. E 0.0 mg
13 muffin	60	226.6	0.0	3.6	13.6	23.3	0.3	0.0	0.7	89.1	161.9	0.0	0.0		Vit. B1 0.3 mg
14 MAKAN HALAH															Vit. B2 0.6 mg
15 nasi putih	75	97.5	0.0	1.8	0.2	21.5	0.2	0.0	0.1	0.0	0.0	0.0	0.0		Vit. B6 0.5 mg
16 knah sayur kangkung beln	45	2.3	0.0	0.4	0.0	0.3	0.3	0.0	0.0	0.0	46.3	0.0	0.0		folic acid eq. 0.0 mg
17 ikan bandang	40	33.6	0.0	5.9	0.9	0.0	0.0	0.0	0.2	23.2	4.8	0.0	0.0		Vit. C 16.8 mg
18															sodium 187.3 mg
															potassium 697.1 mg
															calcium 259.7 mg
															magnesium 86.6 mg
															phosphorus 469.1 mg
															iron 2.0 mg
															zinc 2.9 mg

Recall kedua setelah intervensi

NutriSurvey for Windows versi Indonesia - D:\BISMILLAH\RECALL & SPSS\B\03\AH6.epl

File Edit Perhitungan Makanan Extra \$ T4 ber???

MnuEditor: Usman,DCN

Anak 1-3 tahun 1 Hari Porsi

Makanan	Jumlah	koal	water	protein	fat	carbohyd	dietary	alcohol	PUFA	choleste	Vit. A	carotene	Vit. E	Vi	Total analysis:
1 SARAPAN															energy 713.8 kcal
2 nasi kuning	90	141.2	0.0	4.3	3.7	22.8	1.1	0.0	0.8	17.2	9.7	0.0	0.0		water 0.0 g
3 Snack SIANG															protein (11%) 19.4 g
4 muffin tepung	55	238.8	0.0	3.5	18.2	27.1	0.4	0.0	0.6	66.1	139.5	0.0	0.0		fat (35%) 28.9 g
5 biskuit coklat togo	10	30.6	0.0	0.6	0.3	6.4	0.2	0.0	0.1	0.0	0.0	0.0	0.0		carbohydr. (54%) 95.8 g
6 minuman susu ultra / ultra milk125	125	82.5	0.0	4.0	4.9	6.0	0.0	0.0	0.1	17.5	68.8	0.0	0.0		dietary fiber 4.6 g
7 MAKAN SIANG															alcohol (0%) 0.0 g
8 nasi putih	45	58.5	0.0	1.1	0.1	12.9	0.1	0.0	0.0	0.0	0.0	0.0	0.0		PUFA 3.9 g
9 telur dadar	30	56.1	0.0	3.5	4.4	0.4	0.0	0.0	1.3	114.6	52.2	0.0	0.0		cholesterol 216.7 mg
10 indomie goreng	23	43.0	0.0	1.6	0.9	8.2	2.2	0.0	0.3	0.0	5.7	0.0	0.0		Vit. A 371.3 mg
11 Snack SORE															carotene 0.0 mg
12 biskuit gabin special selecta	10	44.7	0.0	0.8	1.4	7.4	0.1	0.0	0.6	1.3	5.0	0.0	0.0		Vit. E 0.0 mg
13 pisang mas	20	18.4	0.0	0.2	0.1	4.7	0.5	0.0	0.0	0.0	1.6	0.0	0.0		Vit. B1 0.2 mg
14															Vit. B2 0.6 mg
															Vit. B6 0.4 mg
															folic acid eq. 0.0 mg
															Vit. C 5.5 mg
															sodium 174.0 mg
															potassium 572.6 mg
															calcium 266.6 mg
															magnesium 80.7 mg
															phosphorus 348.0 mg
															iron 4.3 mg
															zinc 2.4 mg

Lampiran 7

KANDUNGAN GIZI *MUFFIN* UBI JALAR KUNING DAN *MUFFIN* TEPUNG TERIGU DALAM 100 GRAM

	Karbohidrat (g)	Protein (g)	Lemak (g)	Vitamin A (mg)	Zat Besi (mg)
<i>Muffin</i> Ubi Jalar Kuning (50:50)	41.63	7.91	11.30	1.48	0.64
<i>Muffin</i> Tepung Terigu (100:0)	39.46	7.55	15.36	0.47	1.13

Catatan :

- Kalori yang dihasilkan pada *muffin* ubi jalar kuning dalam 100 gram : 299.7 kkal. Pemberian sebanyak 60 gram menghasilkan kalori sebanyak 179.82 kkal.
- Kalori yang dihasilkan pada *muffin* tepung terigu dalam 100 gram : 326.6 kkal. Pemberian sebanyak 60 gram menghasilkan kalori sebanyak 195.96 kkal.

HASIL UJI KANDUNGAN GIZI MUFFIN UBI JALAR KUNING

(*Ipomea Batatas L.*)

Perlakuan	Kandungan Zat Gizi dalam 100 gram <i>Muffin</i> Ubi Jalar Kuning dan AKG Balita usia 1-3 Tahun									
	Karbohidrat		Protein		Lemak		Vitamin A		Zat Besi	
	AKG balita	Hasil Uji	AKG balita	Hasil Uji	AKG balita	Hasil Uji	AKG balita	Hasil Uji	AKG balita	Hasil Uji
100:0	155 g	39,46 g	26 g	7,55 g	44 g	15,36 g	40 mg	0,47 mg	8 mg	1,13 mg
70:30	155 g	39,47 g	26 g	7,29 g	44 g	15,90 g	40 mg	0,95 mg	8 mg	0,58 mg
60:40	155 g	40,93 g	26 g	7,06 g	44 g	12,85 g	40 mg	0,96 mg	8 mg	0,56 mg
50:50	155 g	41,63 g	26 g	7,91 g	44 g	11,30 g	40 mg	1,48 mg	8 mg	0,64 mg

Kalori yang dihasilkan dalam 100 gram *muffin* ubi jalar kuning untuk perbandingan 50:50

Kandungan karbohidrat dalam 1 gram *muffin* :

$$1 \text{ gram } muffin = \frac{41.65}{100} = 0.416 \text{ gram}$$

1 gram *muffin* menghasilkan energi sebesar $0.416 \times 4 = 1.664$ kalori

1 cup *muffin* (10 gram) = $30 \times 0.416 = 12.48$ gram

1 cup *muffin* (10 gram) menghasilkan karbohidrat sebesar $12.48 \times 4 = 49.92$ kalori

Kandungan protein dalam 1 gram *muffin* :

$$1 \text{ gram } muffin = \frac{7.91}{100} = 0.0791 \text{ gram}$$

1 gram *muffin* menghasilkan energi sebesar $0.0791 \times 4 = 0.316$ kalori

1 cup *muffin* (10 gram) = $30 \times 0.0791 \text{ gram} = 2.373$ gram

1 cup *muffin* (10 gram) menghasilkan protein sebesar $2.373 \times 4 = 9.492$ kalori

Kandungan lemak dalam 1 gram *muffin* :

$$1 \text{ gram } muffin = \frac{11.30}{100} = 0.113 \text{ gram}$$

1 gram *muffin* menghasilkan energi sebesar $0.113 \times 9 = 1.017$ kalori

1 cup *muffin* (10 gram) = $30 \times 0.113 \text{ gram} = 3.39$ gram

1 cup *muffin* (10 gram) menghasilkan lemak sebesar $3.39 \times 9 = 30.51$ kalori

Jadi, total energi yang dihasilkan dalam 1 cup *muffin* (10 gram) adalah 49.92 kalori karbohidrat + 9.492 kalori protein + 30.51 kalori lemak =

Catatan :

1 gram karbohidrat = 4 kalori

1 gram protein = 4 kalori

1 gram lemak = 9 kalori

89.922 kalori. Total energi yang dihasilkan dalam 100 gram *muffin* ubi jalar kuning adalah 299.7 kalori.

60 gram menghasilkan kalori sebanyak 179.82 kkal

Kalori yang dihasilkan Dalam 100 gram *Muffin* Tepung Terigu Untuk Perbandingan 100:0

Kandungan karbohidrat dalam 1 gram *muffin* :

$$1 \text{ gram } muffin = \frac{39.46}{100} = 0.395 \text{ gram}$$

1 gram *muffin* menghasilkan energi sebesar $0.395 \times 4 = 1.58$ kalori

$$1 \text{ keping } muffin (10 \text{ gram}) = 10 \times 0.395$$

$$= 3.95 \text{ gram}$$

1 keping *muffin* (10 gram) menghasilkan karbohidrat sebesar $3.95 \times 4 = 15.8$ kalori

Kandungan protein dalam 1 gram *muffin* :

$$1 \text{ gram } muffin = \frac{7.55}{100} = 0.075 \text{ gram}$$

1 gram *muffin* menghasilkan energi sebesar $0.075 \times 4 = 0.3$ kalori

$$1 \text{ keping } muffin (10 \text{ gram}) = 10 \times 0.075 \text{ gram}$$

$$= 0.75 \text{ gram}$$

1 keping *muffin* (10 gram) menghasilkan protein sebesar $0.75 \times 4 = 3$ kalori

Kandungan lemak dalam 1 gram *muffin* :

$$1 \text{ gram } muffin = \frac{15.36}{100} = 0.154 \text{ gram}$$

1 gram *muffin* menghasilkan energi sebesar $0.154 \times 9 = 1.386$ kalori

1 keping *muffin* (10 gram) = 10×0.154 gram

$$= 1.54 \text{ gram}$$

1 keping *muffin* (10 gram) menghasilkan lemak sebesar $1.54 \times 9 = 13.86$ kalori

Jadi, total energi yang dihasilkan dalam 1 keping *muffin* (10 gram) adalah 15.8 kalori karbohidrat + 3 kalori protein + 13.86 kalori lemak = 32.66 kalori. Total energi yang dihasilkan dalam 100 gram *muffin* tepung terigu adalah 326.6 kalori.

60 gram menghasilkan kalori sebanyak 195.96 kkal



Lampiran 8

DOKUMENTASI PENELITIAN

***Muffin Ubi Jalar Kuning dan Muffin Tepung Terigu Diintervensikan
Kepada Anak Balita Gizi Kurang***



Recall 24 Jam

UNIVERSITAS ISLAM NEGERI

ALAUDDIN
MAKASSAR




Pemberian *Muffin* ubi Jalar Kuning dan *Muffin* Tepung Terigu



Penimbangan Berat Badan



Penimbangan Sisa *Muffin*



Lampiran 9

HASIL PEMANTAUAN KONSUMSI PRODUK
Muffin Ubi Jalar Kuning (Ipomea Batatas L.)

NAMA	1	2	3	4	5	6	7	8	9	10	11	12	13	14	15	16	17	18	19	20	21	22	23	24	25	26	27	28	29	30	RATA-RATA
AL	60	60	60	60	60	60	60	60	60	60	30	30	60	60	60	60	30	30	60	40	60	60	60	60	60	60	60	60	60	60	54.3
MI	60	60	60	60	60	60	60	60	60	60	60	60	60	60	60	60	60	60	60	60	30	25	30	30	30	60	60	60	60	60	54.8
AQ	60	60	60	60	60	60	60	30	30	60	60	60	60	60	30	60	30	60	60	60	60	60	60	30	60	30	40	60	30	60	52.3
ABZ	60	60	60	60	60	60	60	60	30	30	30	60	60	60	60	60	30	60	60	60	30	30	30	60	60	30	30	30	60	60	50.0
MHR	60	60	60	60	60	60	60	60	30	30	60	30	60	30	60	60	60	30	30	45	30	30	45	60	60	30	60	60	60	60	50.0
NN	60	60	60	60	60	60	60	60	60	30	30	60	30	60	60	40	30	60	60	60	60	30	30	30	30	45	60	60	60	60	50.8
MF	60	60	60	60	60	60	60	60	60	60	60	30	60	30	60	30	30	60	30	60	60	30	60	60	45	45	60	60	60	60	53.0
ASY	60	60	60	60	60	60	60	60	60	30	30	30	60	60	60	60	60	30	45	30	60	60	60	60	30	45	60	45	60	60	52.5
AF	60	60	60	60	60	60	60	60	60	60	30	60	60	60	60	60	30	60	60	60	30	30	30	45	30	60	60	45	60	60	53.0
FR	60	60	60	60	60	60	60	60	60	60	30	30	30	30	30	45	60	60	30	60	45	60	60	30	30	60	30	60	60	60	50.0
AT	60	60	60	60	60	60	60	60	60	60	60	60	60	60	60	60	60	60	60	60	60	60	60	30	45	30	30	30	60	60	55.5
NA	60	60	60	60	60	60	60	60	60	60	60	60	60	60	45	60	60	60	60	60	60	30	30	30	60	60	60	60	60	60	56.5
BQ	60	60	60	60	60	60	60	60	60	60	60	60	60	60	60	60	30	60	30	60	45	60	60	30	30	30	30	30	60	60	52.5
MA	60	60	60	60	60	60	60	60	60	60	60	60	60	60	60	60	30	60	60	60	60	60	60	60	60	60	45	60	60	60	56.5
FD	60	60	60	60	60	60	60	60	60	60	60	60	60	60	60	60	30	60	60	60	60	30	30	30	60	60	60	60	60	60	55.0
AR	60	60	60	60	60	60	60	60	60	60	60	60	60	60	35	30	60	30	60	60	30	30	60	45	60	60	30	60	60	60	53.7
HB	60	60	60	60	60	60	60	60	60	60	60	60	60	60	60	30	60	30	30	30	30	30	30	30	25	60	60	60	60	60	50.8
r																														53.02	

Lampiran 10

HASIL PEMANTAUAN KONSUMSI PRODUK
Muffin Tepung Terigu

NAMA	1	2	3	4	5	6	7	8	9	10	11	12	13	14	15	16	17	18	19	20	21	22	23	24	25	26	27	28	29	30	RATA-RATA	
ARA	60	60	60	60	60	60	30	30	30	60	60	40	40	30	45	60	60	60	30	60	30	30	30	60	30	60	30	30	30	60	46.2	
ASY	60	60	60	60	60	60	30	30	60	60	60	30	30	30	30	30	60	60	60	60	30	30	60	60	60	60	60	60	60	60	60	51.0
AH	60	60	60	60	60	60	30	60	30	30	30	60	46	60	60	30	30	45	60	30	35	60	60	60	60	30	30	60	30	60	48.2	
AA	60	60	60	60	60	60	30	30	30	60	30	30	60	60	30	45	30	30	60	60	30	60	60	60	30	30	30	60	60	30	46.5	
NA	60	60	60	60	60	60	60	30	60	30	30	45	30	30	30	45	60	45	45	30	60	60	25	30	30	40	60	30	30	60	45.2	
FDL	60	60	60	60	60	60	60	30	60	45	45	45	30	60	60	60	30	40	35	30	30	45	60	60	60	60	60	60	60	60	51.5	
ARA	60	60	60	60	60	60	60	60	30	45	45	60	30	60	40	30	35	25	30	60	60	60	45	60	60	60	60	60	60	60	51.8	
ASY	60	60	60	60	60	60	30	30	60	30	30	30	60	30	60	30	45	60	30	30	30	45	60	60	60	60	60	60	60	60	60	49.0
RZ	60	60	60	60	60	60	30	60	30	45	30	60	60	60	60	60	40	60	60	60	60	60	60	60	40	30	30	30	60	52.2		
ASY	60	60	60	60	60	60	60	30	60	30	60	30	60	60	60	30	60	60	60	60	30	30	60	60	60	60	60	30	60	60	53.0	
MA	60	60	60	60	60	60	60	30	30	60	60	39	30	30	60	60	45	60	35	60	30	30	45	60	30	60	60	60	20	60	49.1	
MF	60	60	60	60	60	60	30	30	30	60	30	45	45	30	30	60	45	30	60	30	30	60	60	60	60	60	60	60	60	60	49.5	
AL	60	60	60	60	60	60	30	60	30	60	45	45	45	30	30	60	45	60	30	60	60	30	30	60	60	40	60	60	60	60	50.3	
FA	60	60	60	60	60	60	30	60	60	45	30	60	45	60	30	30	60	30	60	60	60	60	30	30	60	60	60	60	30	60	51.0	
MA	60	60	60	60	60	60	60	30	30	30	30	30	60	30	60	60	30	60	60	60	60	30	45	30	30	60	60	60	60	60	49.5	
SV	60	60	60	60	60	60	30	60	60	30	60	40	60	30	60	30	60	30	45	30	30	60	30	60	30	40	60	60	35	60	48.3	
ZR	60	60	60	60	60	60	60	30	30	45	25	60	60	30	60	60	45	60	60	30	60	30	60	60	60	30	60	45	40	60	50.7	
r																														49.59		

Lampiran 11

HASIL SPSS

Kelompok Intervensi

JENIS KELAMIN

		Frequency	Percent	Valid Percent	Cumulative Percent
Valid	LAKI-LAKI	11	64.7	64.7	64.7
	PEREMPUAN	6	35.3	35.3	100.0
	Total	17	100.0	100.0	

PEKERJAAN AYAH

		Frequency	Percent	Valid Percent	Cumulative Percent
Valid	PETANI	6	35.3	35.3	35.3
	WIRASWASTA	7	41.2	41.2	76.5
	BURUH	3	17.6	17.6	94.1
	GURU	1	5.9	5.9	100.0
	Total	17	100.0	100.0	

PEKERJAAN IBU

		Frequency	Percent	Valid Percent	Cumulative Percent
Valid	IRT	14	82.4	82.4	82.4
	PETANI	3	17.6	17.6	100.0
	Total	17	100.0	100.0	

PENDIDIKAN IBU

		Frequency	Percent	Valid Percent	Cumulative Percent
Valid	SD	5	29.4	29.4	29.4
	SMP	8	47.1	47.1	76.5
	SMA	4	23.5	23.5	100.0
	Total	17	100.0	100.0	

STATUS GIZI SETELAH INTERVENSI

		Frequency	Percent	Valid Percent	Cumulative Percent
Valid	KURANG	10	58.8	58.8	58.8
	BAIK	7	41.2	41.2	100.0
	Total	17	100.0	100.0	

Keompok Kontrol

JENIS KELAMIN

		Frequency	Percent	Valid Percent	Cumulative Percent
Valid	LAKI-LAKI	8	47.1	47.1	47.1
	PEREMPUAN	9	52.9	52.9	100.0
	Total	17	100.0	100.0	

PEKERJAAN AYAH

		Frequency	Percent	Valid Percent	Cumulative Percent
Valid	PETANI	4	23.5	23.5	23.5
	WIIRASWASTA	6	35.3	35.3	58.8
	BURUH	5	29.4	29.4	88.2
	PELAUT	1	5.9	5.9	94.1
	GURU	1	5.9	5.9	100.0
	Total	17	100.0	100.0	

PEKERJAAN IBU

		Frequency	Percent	Valid Percent	Cumulative Percent
Valid	IRT	16	94.1	94.1	94.1
	PETANI	1	5.9	5.9	100.0
	Total	17	100.0	100.0	

PENDIDIKAN IBU

		Frequency	Percent	Valid Percent	Cumulative Percent
Valid	SD	5	29.4	29.4	29.4
	SMP	4	23.5	23.5	52.9
	SMA	8	47.1	47.1	100.0
	Total	17	100.0	100.0	

STATUS GIZI SETELAH INTERVENSI

		Frequency	Percent	Valid Percent	Cumulative Percent
Valid	KURANG	13	76.5	76.5	76.5
	BAIK	4	23.5	23.5	100.0
	Total	17	100.0	100.0	

UJI NORMALITAS

Sebelum Intervensi

One-Sample Kolmogorov-Smirnov Test

		ENERGI	PROTEIN	BERAT BADAN	STATUS GIZI
N		34	34	34	34
Normal Parameters ^a	Mean	4.80412	18.9162	9.338	-2.5059
	Std. Deviation	5.751861	4.82088	.8015	.33593
Most Extreme Differences	Absolute	.153	.176	.134	.178
	Positive	.153	.176	.134	.178
	Negative	-.128	-.090	-.094	-.150
Kolmogorov-Smirnov Z		.895	1.025	.782	1.038
Asymp. Sig. (2-tailed)		.400	.244	.574	.231

a. Test distribution is Normal.

Setelah Intervensi

One-Sample Kolmogorov-Smirnov Test

		ENERGI	PROTEIN	BERAT BADAN	STATUS GIZI
N		34	34	34	34
Normal Parameters ^a	Mean	6.68662	21.6103	9.703	-2.3565
	Std. Deviation	5.579851	5.47231	.8744	.40617
Most Extreme Differences	Absolute	.129	.127	.106	.177
	Positive	.129	.127	.106	.145
	Negative	-.075	-.088	-.083	-.177
Kolmogorov-Smirnov Z		.751	.740	.619	1.030
Asymp. Sig. (2-tailed)		.625	.643	.839	.239

a. Test distribution is Normal.



Asupan Energi Intervensi

Paired Samples Test

		Paired Differences					t	df	Sig. (2-tailed)
		Mean	Std. Deviation	Std. Error Mean	95% Confidence Interval of the Difference				
					Lower	Upper			
Pair 1	PRE ENERGI - POST ENERGI	-174.45588	73.22240	17.75904	-212.10336	-136.80840	-9.823	16	.000

Asupan Energi Kontrol

Paired Samples Test

		Paired Differences					t	df	Sig. (2-tailed)
		Mean	Std. Deviation	Std. Error Mean	95% Confidence Interval of the Difference				
					Lower	Upper			
Pair 1	PRE ENERGI - POST ENERGI	-202.03824	64.86260	15.73149	-235.38751	-168.68896	-12.843	16	.000

Asupan Protein Intervensi

Paired Samples Test

		Paired Differences					t	df	Sig. (2-tailed)
		Mean	Std. Deviation	Std. Error Mean	95% Confidence Interval of the Difference				
					Lower	Upper			
Pair 1	PRE PROTEIN - POST PROTEIN	-2.37353	6.08133	1.47494	-5.50026	.75320	-1.609	16	.127

Asupan Protein Kontrol

Paired Samples Test

		Paired Differences					t	df	Sig. (2-tailed)
		Mean	Std. Deviation	Std. Error Mean	95% Confidence Interval of the Difference				
					Lower	Upper			
Pair 1	PRE PROTEIN - POST PROTEIN	-2.35000	4.75963	1.15438	-4.79718	.09718	-2.036	16	.062

Asupan Vitamin A Intervensi

Paired Samples Test

		Paired Differences					t	df	Sig. (2-tailed)
		Mean	Std. Deviation	Std. Error Mean	95% Confidence Interval of the Difference				
					Lower	Upper			
Pair 1	PRE VITAMIN A - POST VITAMIN A	-203.64118	79.63830	19.31512	-244.58741	-162.69494	-10.543	16	.000

Asupan Vitamin A Kontrol

Paired Samples Test

		Paired Differences					t	df	Sig. (2-tailed)
		Mean	Std. Deviation	Std. Error Mean	95% Confidence Interval of the Difference				
					Lower	Upper			
Pair 1	PRE VITAMIN A - POST VITAMIN A	-147.08529	159.37280	38.65358	-229.02723	-65.14336	-3.805	16	.000

Asupan Zat Besi Intervensi

Paired Samples Test

		Paired Differences					t	df	Sig. (2-tailed)
		Mean	Std. Deviation	Std. Error Mean	95% Confidence Interval of the Difference				
					Lower	Upper			
Pair 1	PRE FE - POST FE	-.55588	1.24209	.30125	-1.19450	.08274	-1.845	16	.084

Asupan Zat Besi Kontrol

Paired Samples Test

		Paired Differences					t	df	Sig. (2-tailed)
		Mean	Std. Deviation	Std. Error Mean	95% Confidence Interval of the Difference				
					Lower	Upper			
Pair 1	PRE FE - POST FE	-.67941	1.20948	.29334	-1.30127	-.05756	-2.316	16	.063

Berat Badan Intervensi

Paired Samples Test

		Paired Differences					t	df	Sig. (2-tailed)
		Mean	Std. Deviation	Std. Error Mean	95% Confidence Interval of the Difference				
					Lower	Upper			
Pair 1	PRE BERAT BADAN - POST BERAT BADAN	-.4059	.1676	.0406	-.4921	-.3197	-9.985	16	.000

Berat Badan Kontrol

Paired Samples Test

		Paired Differences					t	df	Sig. (2-tailed)
		Mean	Std. Deviation	Std. Error Mean	95% Confidence Interval of the Difference				
					Lower	Upper			
Pair 1	PRE BERAT BADAN - POST BERAT BADAN	-.3235	.1033	.0250	-.3766	-.2704	-12.919	16	.000

Status Gizi Intervensi

Paired Samples Test

		Paired Differences					t	df	Sig. (2-tailed)
		Mean	Std. Deviation	Std. Error Mean	95% Confidence Interval of the Difference				
					Lower	Upper			
Pair 1	PRE STATUS GIZI - POST STATUS GIZI	-.15118	.66489	.16126	-.49303	.19068	-.937	16	.362

Satatus Gizi Kontrol

Paired Samples Test

		Paired Differences					t	df	Sig. (2-tailed)
		Mean	Std. Deviation	Std. Error Mean	95% Confidence Interval of the Difference				
					Lower	Upper			
Pair 1	PRE STATUS GIZI - POST STATUS GIZI	-.14765	.12101	.02935	-.20987	-.08543	-5.031	16	.357

Lampiran 12

HASIL RECALL 24 JAM KELOMPOK INTERVENSI PADA ANAK BALITA USIA 24-36 BULAN SEBELUM DAN SETELAH INTERVENSI DI WILAYAH KERJA PUSKESMAS PATTALLASSANG

NO	NAMA	RECALL AWAL ENERGI		RECALL AWAL PROTEIN		RECALL TENGAH ENERGI		RECALL TENGAH PROTEIN		RECALL AKHIR ENERGI		RECALL AKHIR PROTEIN	
		KERJA	LIBUR	KERJA	LIBUR	KERJA	LIBUR	KERJA	LIBUR	KERJA	LIBUR	KERJA	LIBUR
1	AL	601	556.4	34	15	790.8	732.9	48	41.7	864.6	896.2	37.2	25.9
2	MI	427.6	433.6	11.3	8.8	471.7	605.6	11.8	12.7	758.9	718.9	30.4	24.8
3	AQ	465.7	486.6	12.8	17.5	675.7	678.2	22.7	34	673.2	666.8	24.4	24
4	ABZ	530.5	563.9	29.8	17.9	696.2	676.5	26.9	21.8	703.3	741.7	21	21.3
5	MHR	451.3	496.1	15.1	27.6	630.8	765.2	21.5	34.7	708.4	626.7	26.3	22.5
6	NN	424.6	526.3	17.1	18	621.1	712.3	14.6	17	654.9	712.8	21	15
7	MF	497.5	477	39.8	16.3	650.6	729.9	15.7	18.6	697.6	679.1	23.2	16.9
8	ASY	625.6	435	21.7	13.9	632.5	696.3	21	22.4	703.4	720.4	23.1	22.4
9	AF	542.9	693.4	12.5	35.9	628	676.7	20.6	20.8	687.1	743.7	37.4	19.4
10	FR	521	483.6	15.6	13.4	703.3	663.5	28.7	12.6	619.3	653.3	20.4	20.7
11	AT	629.7	556.8	19.8	36.4	755.3	711.3	31	14.5	657.8	636.2	33.2	18.1
12	NA	481.7	447.3	12.6	13.6	666.1	681	15.9	17.7	680.9	677.3	17.9	20.5
13	BQ	446.1	412.8	15.8	11.1	827.5	704.2	17.9	27.5	727.6	651.9	18.4	12.1
14	MA	500.5	540.1	32.5	14.8	624.9	705.2	13.8	23.3	670.9	666.3	19.2	17.5
15	FD	457.5	581.6	15.6	14.2	662.3	703.1	21.4	30.1	601.1	676.7	11.2	18.6
16	AR	443.9	607.7	17.5	19.3	668.6	739.2	18.1	41,6	625.8	732.3	20.2	20.2
17	HB	433.6	458.4	24.5	17	658.4	618.9	19.4	30.1	620.5	629.5	16.3	18.7
RATA-RATA		498.86471	515.09412	20.9705882	20.4705882	18.2764706	668.4588	694.1176471	21.70588235	23.71875	685.6059	695.8705882	23.576471

Lampiran 13

HASIL RECALL 24 JAM KELOMPOK KONTROL PADA ANAK BALITA USIA 24-36 BULAN SEBELUM DAN SETELAH INTERVENSI DI WILAYAH KERJA PUSKESMAS PATTALLASSANG

NO	NAMA	RECALL AWAL ENERGI		RECALL AWAL PROTEIN		RECALL TENGAH ENERGI		RECALL TENGAH PROTEIN		RECALL AKHIR ENERGI		RECALL AKHIR PROTEIN	
		KERJA	LIBUR	KERJA	LIBUR	KERJA	LIBUR	KERJA	LIBUR	KERJA	LIBUR	KERJA	LIBUR
1	ARA	375.1	370.6	27.4	20.5	711.6	631.1	41.8	24.6	733.8	727.5	30.9	17.6
2	ASY	437.3	571.6	14.9	14.2	736.4	724.5	29.5	32.3	708.5	660.6	19	18.8
3	AH	610	464.7	18.4	15.6	708.6	799.3	22.1	19.1	687.4	713.9	20.2	28.9
4	AA	393.3	540.4	13.1	29.7	656	672.9	22.3	37.4	677.5	563.6	12.3	18.8
5	NA	470.4	518.4	18	15.3	686.9	637.3	23.4	16.2	654.2	706.8	22	17.2
6	FDL	465.5	523.1	17.4	18.7	736.5	554.6	19.8	13.9	675.1	648.3	17.6	13
7	ARA	472.2	381.6	20.3	24	755.4	651.5	16.7	17.9	734.4	771.5	25.6	18.5
8	ASY	426.5	514	14.2	16.5	678	674.5	23.7	16.4	704.1	714.9	17.8	18.8
9	RZ	442.6	475.4	17.9	20.7	635.1	688.8	18.6	15.7	699.6	720.2	15.6	23.8
10	ASY	462.3	504.4	15.7	20.7	697.2	607.4	25.3	19.1	742.9	743.1	32.5	20
11	MA	419	536.9	14.3	20.2	690.8	650.4	17.3	16.6	748	767	23.2	19.8
12	MF	568.4	611.8	26.3	19.9	759.3	710	45.9	18.4	613.6	701.4	23.5	23.2
13	AL	407.9	481.1	18.5	19	631	813.8	14.9	47.3	693.7	665	17.7	22
14	FA	481.1	511.1	32.6	18.4	721	744.6	19.2	17	733.6	725.3	20.5	20.6
15	MA	490.1	428.7	14.5	12.4	600	661.4	13.4	14.9	690.6	633.2	15.1	14
16	SV	475.3	646.6	3.5	17.7	720.3	650	23.3	20	719.1	797.6	23.6	20.8
17	ZR	502	627	17.2	16.2	750.6	718.7	21	35.4	780.2	729.7	20.1	30.8
RATA-RATA		464.6471	512.2	17.894	18.805	668.441	698.511	681.811	23.423	22.483	705.664	705.270	21.011

Lampiran 14

DATA BERAT BADAN DAN STATUS GIZI KELOMPOK INTERVENSI SEBELUM DAN SETELAH INTERVENSI

NO	NAMA BALITA	JK	BERAT BADAN (Kg)			NILAI ZSCORE BBU			STATUS GIZI		
			AWAL	TENGAH	AKHIR	AWAL	TENGAH	AKHIR	AWAL	TENGAH	AKHIR
1	AL	L	10.9	11.4	11.5	-2.2	-1.86	-1.75	KURANG	BAIK	BAIK
2	MI	L	10.6	11.2	11.4	-2.22	-1.75	-1.71	KURANG	BAIK	BAIK
3	AQ	P	9.5	9.7	9.8	-2.26	-2.35	-2.41	KURANG	KURANG	KURANG
4	ABZ	L	9	9.2	9.4	-2.78	-2.93	-2.93	KURANG	KURANG	KURANG
5	MHR	L	10.2	10.5	10.7	-2.92	-1.93	-1.81	KURANG	BAIK	BAIK
6	NN	P	8.6	8.7	8.8	-2.08	-2.8	-2.86	KURANG	KURANG	KURANG
7	MF	L	9.6	9.9	10	-2.08	-2.68	-2.31	KURANG	KURANG	KURANG
8	ASY	P	9	9.3	9.6	-2.81	-2.62	-2.41	KURANG	KURANG	KURANG
9	AF	L	9.6	9.8	9.8	-2.04	-2.62	-2.75	KURANG	KURANG	KURANG
10	FR	L	10.1	10.4	10.3	-2.53	-2.37	-2.5	KURANG	KURANG	KURANG
11	AT	P	10.1	10.3	10.6	-2.93	-2	-1.82	KURANG	BAIK	BAIK
12	NA	P	8.9	9.1	9.3	-2.5	-2	-1.85	KURANG	BAIK	BAIK
13	BQ	P	8.3	8.5	8.6	-2.07	-2.8	-2.91	KURANG	KURANG	KURANG
14	MA	L	9	9.2	9.2	-2.83	-2.14	-2.28	KURANG	KURANG	KURANG
15	FD	L	8.8	9.1	9.3	-2.09	-2.8	-2.8	KURANG	KURANG	KURANG
16	AR	L	10.5	10.8	10.9	-2.18	-2	-1.93	KURANG	BAIK	BAIK
17	HB	L	10.6	10.9	11	-2.95	1.93	-1.87	KURANG	BAIK	BAIK
RATA-RATA			9.605882	9.882353	10.01176	-2.43941	-2.10118	-2.28824			

Lampiran 15

DATA BERAT BADAN DAN STATUS GIZI KELOMPOK KONTROL SEBELUM DAN SETELAH INTERVENSI

NO	NAMA BALITA	JK	BERAT BADAN (Kg)			NILAI ZSCORE BBU			STATUS GIZI		
			AWAL	TENGAH	AKHIR	AWAL	TENGAH	AKHIR	AWAL	TENGAH	AKHIR
1	ARA	P	9.5	9.6	9.7	-2.5	-2.43	-2.35	KURANG	KURANG	KURANG
2	ASY	P	9.8	10.1	10.2	-2.06	-1.86	-1.93	KURANG	BAIK	BAIK
3	AH	L	10.3	10.6	10.7	-2.13	-1.93	-1.87	KURANG	BAIK	BAIK
4	AA	L	9.3	9.5	9.6	-2.8	-2.66	-2.56	KURANG	KURANG	KURANG
5	NA	P	9	9.3	9.4	-2.46	-2.26	-2.21	KURANG	KURANG	KURANG
6	FDL	L	9.3	9.4	9.5	-2.46	-2.38	-2.28	KURANG	KURANG	KURANG
7	ARA	P	8.4	8.6	8.7	-2.35	-2.21	-2.28	KURANG	KURANG	KURANG
8	ASY	P	7.8	8	8.1	-2.92	-2.78	-2.81	KURANG	KURANG	KURANG
9	RZ	L	8.7	8.9	8.9	-2.82	-2.76	-2.8	KURANG	KURANG	KURANG
10	ASY	P	7.8	7.9	8	-2.84	-2.6	-2.64	KURANG	KURANG	KURANG
11	MA	P	8.9	9.2	9.3	-2.87	-2.68	-2.58	KURANG	KURANG	KURANG
12	MF	L	10.4	10.7	10.8	-2.06	-1.87	-1.89	KURANG	BAIK	BAIK
13	AL	L	9.1	9.2	9.3	-2.75	-2.68	-2.75	KURANG	KURANG	KURANG
14	FA	L	8.9	9.1	9.2	-2.66	-2.53	-2.81	KURANG	KURANG	KURANG
15	MA	L	9	9.2	9.3	-2.86	-2.73	-2.8	KURANG	KURANG	KURANG
16	SV	P	9.5	9.9	10	-2.26	-2	-1.93	KURANG	BAIK	BAIK
17	ZR	P	8.5	8.9	9	-2.93	-2.66	-2.73	KURANG	KURANG	KURANG
RATA-RATA			9.070588	9.3	9.394118	-2.57235	-2.41294	-2.42471			

Lampiran 16

DATA RECALL ASUPAN VITAMIN A DAN ZAT BESI KELOMPOK INTERVENSI SEBELUM DAN SETELAH INTERVENSI

NO	NAMA	RECALL ASUPAN VITAMIN A			RECALL ASUPAN ZAT BESI		
		AWAL	TENGAH	AKHIR	AWAL	TENGAH	AKHIR
1	AL	151.7	366.6	345.4	3.35	4.3	3.55
2	MI	102.6	470.65	238.6	3.05	4.35	3.8
3	AQ	166.55	247.55	282.95	2.25	6.05	3.9
4	ABZ	140.7	392.4	300.7	3.5	3.3	2.35
5	MHR	162.45	294.85	471	2.95	4	4.6
6	NN	135.1	282.55	283.1	2.1	3.7	2.1
7	MF	132.15	236.25	231.55	1.8	2.1	5.05
8	ASY	138.15	179.2	317.6	2.15	2.4	2.25
9	AF	153.2	232.55	246.4	3.6	2.95	2.3
10	FR	104.65	217.25	306.1	2.3	5.75	3.15
11	AT	119.45	204.25	257.1	2.05	2	2.5
12	NA	141	179.7	218.35	1.65	5.2	2.5
13	BQ	258.3	377	527.35	1.9	2.7	3.5
14	MA	164.4	453.1	453.7	3.5	3.4	1.8
15	FD	79.75	298.65	387.9	1.95	3.5	2.3
16	AR	142.15	320.35	306.35	1.35	2.8	3.1
17	HB	156.4	415.6	388.5	2.05	3.1	2.2
RATA-RATA		122.83529	144.04118	304.0294118	2.44117	3.6235	2.9970

Lampiran 17

DATA RECALL ASUPAN VITAMIN A dan Fe KELOMPOK KONTROL SEBELUM DAN SETELAH INTERVENSI

NO	NAMA	RECALL ASUPAN VITAMIN A			RECALL ASUPAN ZAT BESI		
		AWAL	TENGAH	AKHIR	AWAL	TENGAH	AKHIR
1	ARA	141.05	231.3	259.65	1.6	2.8	3.3
2	ASY	133.45	218.9	379.4	4	4.6	2.7
3	AH	195.35	384.85	293.35	2	3.7	2.75
4	AA	211.2	283.55	179.5	2	3.5	3.25
5	NA	151	269.45	286.25	2.15	2.15	2.15
6	FDL	143.15	304.35	354.1	2.3	2.7	2.8
7	ARA	132.35	309.8	263.25	2	3.4	2.95
8	ASY	185.1	304.2	226.2	2.5	2.4	2.4
9	RZ	156.7	259.65	330.2	1.2	1.95	3.1
10	ASY	312.2	299.05	323.35	2	2.5	3.55
11	MA	145	269.8	294.7	3.3	4.2	3.5
12	MF	198.55	252.5	269.75	2.5	2.15	2.3
13	AL	306.75	227.4	252.35	1.8	3.25	2
14	FA	184.5	287.85	277.9	1.75	4.2	2.65
15	MA	135.2	200.1	156.9	5.85	6.3	4.05
16	SV	131.05	290.25	363.2	2.2	2.7	4.25
17	ZR	139.45	194.6	266.6	1.6	3.2	4.6
RATA-RATA		176.591176	269.858824	280.979412	2.3970588	3.2764706	3.07647059



UNIVERSITAS ISLAM NEGERI ALAUDDIN MAKASSAR
KOMITE ETIK PENELITIAN KESEHATAN
FAKULTAS KEDOKTERAN DAN ILMU KESEHATAN

Kampus I : Jl. Sultan Alauddin No. 63, Telp. (0411) 864924 Fax. (0411) 864923 Makassar
 Kampus II : Jl. H.M. Yasin Limpa No. 36 Telp. (0411) 841879 Fax (0411) 8221400 Samata, Gowa

LEMBAR KEPUTUSAN

Nomor : A.038/KEPK/FKIK/1/2019
 Judul Penelitian : Pengaruh Pemberian Muffin Ubi Jalar Kuning (*Ipomea Batatas* L) Terhadap Status Gizi Kurang Pada Anak Balita 24-36 Bulan Di Wilayah Kerja Puskesmas Pattalassang
 Nama Peneliti : Andi Bau Ranti Rosalina
 No. Register

U	I	N	A	M	1	9	0	1	0	0	3	8
---	---	---	---	---	---	---	---	---	---	---	---	---

A	Rangkuman penilaian oleh <i>reviewers</i> terlampir
B	Perlu <i>full board</i> : <input type="checkbox"/> Ya <input checked="" type="checkbox"/> Tidak a. Ya (terus ke C) b. Tidak (terus ke D)
C	Catatan Rapat Etik (<i>Full Board</i>) Tgl/bulan/tahun Tindak Lanjut/ Catatan Rapat Etik Dikirimkan kembali ke yang bersangkutan dengan tembusan kepimpinan instansi
D	Hasil Penilaian <input checked="" type="checkbox"/> a. Disetujui <input type="checkbox"/> b. Disetujui dengan revisi minor (lihat lembaran pertimbangan / saran / petunjuk) <input type="checkbox"/> c. Disetujui dengan revisi mayor (lihat lembaran pertimbangan / saran / petunjuk) <input type="checkbox"/> d. Ditunda untuk beberapa alasan (lihat lembaran pertimbangan / saran / petunjuk) <input type="checkbox"/> e. Ditolak / Tidak dapat disetujui (lihat lembaran pertimbangan / saran / petunjuk)
E	Penugasan pengawasan jalannya penelitian di lapangan untuk yang berisiko sedang - berat, mengobservasi apakah ada penyimpangan etik (tulis nama anggota komisi etik yang ditunjuk oleh rapat): Dr.dr.H.Andi Armya Nurdin,M.Sc.

Makassar, 31 Januari 2019



Dr.dr.H.Andi Armya Nurdin,M.Sc.
 NIP. 19550203 198312 1 001



PEMERINTAH KABUPATEN GOWA
DINAS KESEHATAN
PUSAT KESEHATAN MASYARAKAT PATTALLASSANG
KECAMATAN PATTALLASSANG



(Alamat : Jl. Poros Pattallassang Kecamatan Pattallassang Kabupaten Gowa)

SURAT KETERANGAN SELESAI PENELITIAN
NO.440.2/ U /SKSP/PKM-PTL/ X /2018

Yang bertanda tangan dibawah ini :

Nama : Asniah,S.Farm
Nip. : 19751122 199803 2 003
Pangkat/Gol. : Penata /III.c
Jabatan : K.T.U Puskesmas Pattallassang

Dengan ini menyatakan sesungguhnya bahwa :

Nama : Andi Bau Ranti Rosalina
Tempat/Tanggal Lahir : Makassar, 12 November 1995
Judul penelitian : "Pengaruh Pemberian Muffin Ubi Jalar kuning(Ipomae Batatas .L.)
Terhadap Status Gizi kurang pada anak balita usia 24-36 bulan
wilayah kerja Puskesmas Pattallassang "

Benar telah melakukan penelitian pada Puskesmas Pattallassang Kecamatan Pattallassang
Kabupaten Gowa mulai dari tanggal 4 Juli 2018 s/d. 02 Agustus 2018

Demikian surat keterangan ini kami buat untuk dapat dipergunakan sebagaimana mestinya.

UNIVERSITAS ISLAM NEGERI

Pattallassang, 29 Oktober 2018

ALAUTUDDIN
MAKASSAR

K.T.U Puskesmas Pattallassang



Asniah,S.Farm
Nip.19751122 199803 2 003



Nomor : B-2103/FKIK/PP.00.9/06 /2018
Lamp : -
Hal : **Permohonan Izin Penelitian**

Gowa, 18 Juni 2018

Kepada Yth,
Gubernur Prop. Sulawesi Selatan
Cq. Kepala UPT P2T, BKPM D Prov. Sul-Sel

di-
Makassar

Assalamu 'alaikum wr wb

Sehubungan dengan penyelesaian Skripsi mahasiswa Program Studi Kesehatan Masyarakat Fakultas Kedokteran dan Ilmu Kesehatan UIN Alauddin Makassar, maka kami mohon kesediaan Bapak/Ibu memberikan rekomendasi untuk mengadakan penelitian di **Puskesmas Pattalassang** kepada mahasiswa yang tersebut di bawah ini:

Nama : Andi Bau ranti Rosalina
NIM : 70200113044
Program Studi : Kesehatan Masyarakat
Judul Penelitian : Pengaruh Pemberian Muffin Ubi Jalar Kuning (Ipomoea Batatas. L) Terhadap Status Gizi Kurang Pada Anak Balita Usia 24-36 Bulan Wilayah Kerja Puskesmas Pattalassang.
Dosen Pembimbing : 1. Irviani A. Ibrahim, SKM., M.Kes.
2. Dwi Santy Damayanti, SKM., M.Kes.

Demikian harapan kami, atas perhatian dan kerjasamanya disampaikan terima kasih.



Tembusan :
1. Masing-masing Pembimbing
2. Mahasiswa yang bersangkutan.
3. Arsip



PEMERINTAH PROVINSI SULAWESI SELATAN
DINAS PENANAMAN MODAL DAN PELAYANAN TERPADU SATU PINTU
BIDANG PENYELENGGARAAN PELAYANAN PERIZINAN

Nomor : 9137/S.01/PTSP/2018
Lampiran :
Perihal : Izin Penelitian

Kepada Yth.
Bupati Gowa

di-
Tempat

Berdasarkan surat Dekan Fak. Kedokteran & Ilmu Kesehatan UIN Alauddin Makassar Nomor : B-2103/FKIK/PP.00.9/06/2018 tanggal 28 Juni 2018 perihal tersebut diatas, mahasiswa/peneliti dibawah ini:

N a m a : **ANDI BAU RANTI ROSALINA**
Nomor Pokok : 70200113044
Program Studi : Kesehatan Masyarakat
Pekerjaan/Lembaga : Mahasiswa (S1)
Alamat : Jl. Sit Alauddin No. 63, Makassar

Bermaksud untuk melakukan penelitian di daerah/kantor saudara dalam rangka penyusunan Skripsi, dengan judul :

"PENGARUH PEMBERIAN MUFFIN UBI JALAR KUNING (IPOMOE BATATAS.L) TERHADAP STATUS GIZI KURANG PADA ANAK BALITA USIA 24-36 BULAN WILAYAH KERJA PUSKESMAS PATTALASSANG"

Yang akan dilaksanakan dari : Tgl. **04 Juli s/d 02 Agustus 2018**

Sehubungan dengan hal tersebut diatas, pada prinsipnya kami *menyetujui* kegiatan dimaksud dengan ketentuan yang tertera di belakang surat izin penelitian.

Demikian Surat Keterangan ini diberikan agar dipergunakan sebagaimana mestinya.

ALA UDDIN
MAKASSAR

Diterbitkan di Makassar
Pada tanggal : 04 Juli 2018

A.n. GUBERNUR SULAWESI SELATAN
KEPALA DINAS PENANAMAN MODAL DAN PELAYANAN TERPADU SATU
PINTU PROVINSI SULAWESI SELATAN
Selaku Administrator Pelayanan Perizinan Terpadu

A.M. YAMIN, SE., MS.

Pangkat : Pembina Utama Madya
Nip : 19610513 199002 1 002

Tembusan Yth
1. Dekan Fak. Kedokteran & Ilmu Kesehatan UIN Alauddin Makassar di Makassar.
2. *Pertinggal.*





PEMERINTAH KABUPATEN GOWA
BADAN KESATUAN BANGSA DAN POLITIK
Jln. Masjid Raya No. 30. Telepon. 884637. Sungguminasa – Gowa

Sungguminasa, 9 Juli 2018

K e p a d a

Nomor : 070/1070 /BKB.P/2018

Lamp : -

Perihal : Rekomendasi Penelitian

Yth. Ka. Puskesmas Pattallassang

Di-

T e m p a t

Surat Dinas Penanaman Modal dan Pelayanan Terpadu Satu Pintu Provinsi Sul-Sel
Nomor: 9137/S.01/PTSP/2018 tanggal 4 Juli 2018 tentang Rekomendasi Penelitian

Dengan ini disampaikan kepada saudara bahwa yang tersebut di bawah ini:

Nama : **Andi Bau Ranti Rosalina**
Tempat/Tanggal Lahir : Makassar, 12 November 1995
Jenis kelamin : Perempuan
Pekerjaan/Lembaga : Mahasiswa (S1)
Alamat : Perumahan Zarindah Blok L No.6

Bermaksud akan mengadakan Penelitian/Pengumpulan Data dalam rangka penyelesaian Skripsi/Tesis di wilayah/tempat Bapak/Ibu yang berjudul **"PENGARUH PEMBERIAN MUFFIN UBI JALAR KUNING (IPOMOE BATATAS.L) TERHADAP STATUS GIZI KURANG PADA ANAK BALITA USIA 24-36 BULAN WILAYAH KERJA PUSKESMAS PATTALASSANG"**

Selama : 04 Juli s/d 02 Agustus 2018
Pengikut : Tidak Ada

Sehubungan dengan hal tersebut di atas, maka pada prinsipnya kami dapat menyetujui kegiatan tersebut dengan ketentuan :

1. Sebelum dan sesudah melaksanakan kegiatan kepada yang bersangkutan harus melapor kepada Bupati Cq. Badan Kesatuan Bangsa dan Politik Kab.Gowa;
2. Penelitian/Pengambilan Data tidak menyimpang dari izin yang diberikan.;
3. Mentaati semua peraturan perundang-undangan yang berlaku dan mengindahkan adat istiadat setempat;
4. Menyerahkan 1 (satu) Eksemplar copy hasil penelitian kepada Bupati Gowa Cq. Kepala Badan Kesatuan Bangsa dan Politik Kab.Gowa.

Demikian disampaikan dan untuk lancarnya pelaksanaan dimaksud diharapkan bantuan seperlunya.

An. BUPATI GOWA
KEPALA BADAN,
PUSKESMAS
DRS. BAHARUDDIN.T
Pusat Bina Utama Muda
19600124 197911 1 001

Tembusan :

1. Bupati Gowa (sebagai laporan);
2. Ka. Dinas Kesehatan Kab. Gowa;
3. Dekan FAK. Kedokteran & Ilmu Kesehatan UIN Alauddin Makassar;
4. Yang bersangkutan;
5. Pertinggal;

PENGARUH PEMBERIAN MUFFIN UBI JALAR KUNING (Ipomoea Batatas L.) TERHADAP STATUS GIZI KURANG PADA ANAK BALITA USIA 24-36 BULAN DI WILAYAH KERJA PUSKESMAS PATTALLASSANG

ORIGINALITY REPORT




PRIMARY SOURCES

	repositori.uin-alauddin.ac.id Internet Source	13%
	www.scribd.com Internet Source	3%
	digilib.unila.ac.id Internet Source	2%
	repository.ipb.ac.id Internet Source	1%
	eprints.uny.ac.id Internet Source	1%
	rainyday051.blogspot.com Internet Source	1%
	repository.usu.ac.id Internet Source	1%
	www.slideshare.net Internet Source	1%



Exclude quotes On
Exclude bibliography On

Exclude matches + 1%



RIWAYAT HIDUP

Andi Bau Ranti Rosalina, dilahirkan di Kota Makassar pada tanggal 12 November 1995. Penulis adalah anak pertama dari lima bersaudara dari pasangan Abd. Kahar Musim, S.Hi. dan Andi Bau Nur Indah, S.Pd. Penulis mengawali pendidikan di SD Negeri 115 Balagana pada tahun 2001 dan selesai pada tahun 2007. Setelah itu, penulis melanjutkan pendidikan ke tingkat sekolah menengah pertama di SMP Pondok Pesantren Puteri Ummul Mukminin Makassar dan selesai pada tahun 2010. Pada tahun tersebut pula penulis melanjutkan pendidikan di tingkat sekolah menengah atas di SMA Pondok Pesantren Ummul Mukminin Makassar. Pada tahun 2013, penulis melanjutkan pendidikan ke perguruan tinggi di Universitas Islam Negeri Alauddin Makassar di Fakultas Kedokteran dan Ilmu Kesehatan jurusan Kesehatan Masyarakat dengan peminatan gizi hingga sekarang. Pengalaman organisasi penulis sejak kuliah yaitu Himpunan Mahasiswa Jurusan (HMJ) Kesehatan Masyarakat Periode 2015/2016 dan Himpunan Mahasiswa Islam (HMI) komisariat Ilmu Kesehatan cabang Gowa Raya.

