

**PERILAKU HIDUP SEHAT DAN PERILAKU BERISIKO PEKERJA  
ANAK (PEDAGANG ASONGAN) KELURAHAN PANDANG  
KECAMATAN PANAKUKANG KOTA MAKASSAR  
TAHUN 2021**



**Skripsi**

Diajukan untuk Memenuhi Salah Satu Syarat Meraih Gelar Sarjana  
Kesehatan Masyarakat Program Studi Kesehatan Masyarakat  
Pada Fakultas Kedokteran dan Ilmu Kesehatan  
UIN Alauddin Makassar

Oleh :

**GHIFARI M. NUH TUHELELU**

**NIM :70200114094**

**JURUSAN KESEHATAN MASYARAKAT  
FAKULTAS KEDOKTERAN DAN ILMU KESEHATAN  
UNIVERSITAS ISLAM NEGERI ALAUDDIN MAKASSAR  
2021**

## PENGESAHAN SKRIPSI

Skripsi yang berjudul "*Perilaku Hidup Sehat dan Perilaku Berisiko Pekerja Anak (Pedagang Asongan) Kelurahan Pandang Kecamatan Panakukang Kota Makassar Tahun 2021*" yang disusun oleh Ghifari Muh. Nuh Tuhelelu, NIM: 70200114094, Mahasiswa Jurusan Kesehatan Masyarakat pada Fakultas Kedokteran dan Ilmu Kesehatan UIN Alauddin Makassar, telah diuji dan dipertahankan dalam sidang *Munaqasyah* yang diselenggarakan pada hari Jumat, 19 November 2021 M, dinyatakan telah dapat diterima sebagai salah satu syarat memperoleh gelar Sarjana dalam Ilmu Kesehatan, Jurusan Kesehatan Masyarakat.

Gowa, 24 Februari 2022  
23 Rajab 1443 H

### DEWAN PENGUJI:

Ketua	: Dr. dr. Syatirah, Sp.A., M.Kes	(..  ..)
Sekretaris	: Abd. Majid HR, Lagu, SKM, M.Kes	(  )
Munaqisy I	: Dr. Andi Susilawaty, S.Si., M.Kes	(...  ...)
Munaqisy II	: Dr. Hj. Hartini Tahir, M.H.I	(...  ...)
Pembimbing I	: Dr. Hasbi Ibrahim, SKM, M.Kes	(  )
Pembimbing II	: Dr. Fatmawaty Mallapiang, SKM, M.kes	(  )

Deketahui Oleh:  
Dekan Fakultas Kedokteran dan Ilmu Kesehatan  
UIN Alauddin Makassar

  
Dr. dr. Syatirah, Sp.A., M.Kes  
NIP-19800701 200604 2 002

## KATA PENGANTAR



Tiada kata yang paling indah selain puji dan syukur kepada Allah SWT, yang telah menentukan segala sesuatu berada di tangan-Nya, sehingga tidak ada setetes embun pun dan segelintir jiwa manusia yang lepas dari ketentuan dan ketetapan-Nya. Dan tak lupa juga kita haturkan salam dan shalawat kepada baginda Rasullulah SAW, sang motivator sejati bagi umat Islam. Alhamdulillah atas hidayah dan inayah-Nya, penulis dapat menyelesaikan penyusunan Skripsi ini yang berjudul “*Perilaku Hidup Sehat dan Perilaku Berisiko Pekerja Anak (Pedagang Asongan) di Kelurahan Pandang Kecamatan Panakukang Kota Makassar*” yang merupakan syarat dalam rangka menyelesaikan studi untuk menempuh gelas Sarjana Kesehatan Masyarakat di Fakultas Kedokteran dan Ilmu Kesehatan Universitas Islam Negeri Alauddin Makassar.

Penulis menyadari bahwa skripsi ini masih jauh dari kesempurnaan. segala bentuk kekurangan dalam penyusunan ini karena tak luput dari keterbatasan kemampuan dan pengetahuan yang dimiliki penulis. Namun dengan segala kerendahan hati, besar harapan penulis, semoga dengan skripsi ini dapat memberikan manfaat bagi penulis khususnya dan bagi pihak lain pada umumnya.

Dalam penyusunan skripsi ini, penulis mendapatkan bantuan serta dukungan yang diberikan berupa bimbingan yang sangat berharga dari pihak mulai dari pelaksanaan hingga penyusunan skripsi ini. Oleh karena itu, pada kesempatan ini penulis ingin mengucapkan terima kasih yang sebesar-besarnya kepada orang-orang yang penulis hormati dan cintai yang membantu secara

langsung maupun tidak langsung selama pembuatan skripsi ini. Terutama kepada kedua orang tua bapak saya Ahnad dan ibu saya Yati yang senantiasa mendoakan serta memberikan semangat yang luar biasa dan dukungan berupa moril maupun material. Untuk saudara-saudaraku yang turut berpartisipasi dalam memberikan semangat serta mendoakan saya untuk dapat menyelesaikan skripsi ini.

dengan kerendahan hati penulis menghaturkan banyak terima kasih kepada :

1. Bapak Prof. Drs. Hamdan Juhannis, M. A, Ph. D, selaku Rektor Universitas Islam Negeri Alauddin Makassar.
2. Ibu Dr. dr. Syatirah Jalaluddin, Sp. A, M. Kes, selaku Dekan Fakultas Kedokteran dan Ilmu Kesehatan Universitas Islam Negeri Alauddin Makassar.
3. Para Pembantu Dekan, Staf Dosen dan Staf Administrasi Fakultas Kedokteran dan Ilmu Kesehatan yang telah banyak memberikan bantuan selama menempuh perkuliahan.
4. Bapak Abd. Majid HR Lagu, SKM., M.Kes selaku Ketua Jurusan Kesehatan Masyarakat Universitas Islam Negeri Alauddin Makassar.
5. Dr. Fatmawaty Mallapiang, SKM., M.Kes Pembimbing I dan dosen perkuliahan yang telah memberikan bimbingan, pengarahan dan masukan dalam penyusunan skripsi ini serta memberikan banyak ilmu selama perkuliahan.
6. Bapak Hasbi Ibrahim, SKM., M.Kes selaku Pembimbing II dan dosen perkuliahan yang telah meluangkan waktu, tenaga dan pikirannya dalam

memberikan bimbingan kepada penulis hingga selesainya penulisan skripsi ini serta memberikan banyak ilmu selama perkuliahan.

7. Dr. Andi Susilawaty, S.Si., M.Kes selaku Penguji Kompetensi yang dengan ikhlas memberikan saran dan masukan kepada penulis dalam menyelesaikan skripsi ini.
8. Ibu Dr. Hj. Hartini Tahir, M.H.I selaku Penguji Integrasi Keislaman yang telah banyak memberikan masukan dan arahan kepada penulis selama proses penyelesaian skripsi.
9. Segenap Dosen dan Staf Jurusan Kesehatan Masyarakat yang telah memberikan ilmunya selama proses perkuliahan.
10. Bapak Muh. Nawir, BA selaku Kepala Kelurahan Pandang Kecamatan Panakukang yang telah memberikan izin melakukan penelitian untuk menyelesaikan skripsi saya.
11. Terima kasih kepada seluruh warga Kelurahan Pandang Kecamatan Panakukang atas waktu dan informasinya dalam dukungannya selama penyusunan skripsi ini.
12. Terima kasih kepada teman-teman *Hefabip* 2014 seperjuangan di jurusan kesehatan masyarakat khususnya peminatan kesehatan dan keselamatan kerja yang telah memberi dukungan moril, moral maupun material serta saran dalam menyelesaikan skripsi ini.
13. Semua pihak yang tidak bisa penulis sebutkan satu persatu yang telah membantu kelancaran penelitian dan penyusunan skripsi. Semoga skripsi

ini dapat bermanfaat bagi penulis pada khususnya dan bagi pembaca pada umumnya.

Atas segala bentuk perhatian dan bantuan dari semua pihak yang ikut berkontribusi dalam penulisan ini, penulis menghaturkan doa kepada Allah SWT. semoga diberikan balasan oleh-Nya dengan pahala yang berlipat ganda.

Dengan penuh kerendahan hati, penulis mengharapkan kritikan dan saran yang membangun guna penyempurnaan penulisan skripsi. Akhir kata, penulis mengharapkan semoga tujuan dari pembuatan skripsi ini dapat tercapai dengan yang diharapkan.

Gowa, Desember 2021

Penulis

Ghifari M. Nuh Tuhelelu



## DAFTAR ISI

<b>HALAMAN SAMPUL</b> .....	i
<b>KATA PENGANTAR</b> .....	ii
<b>DAFTAR ISI</b> .....	vi
<b>DAFTAR TABEL</b> .....	viii
<b>DAFTAR GAMBAR</b> .....	xi
<b>DAFTAR LAMPIRAN</b> .....	xii
<b>BAB I PENDAHULUAN</b>	
A. Latar Belakang Masalah .....	1
B. Rumusan Masalah .....	5
C. Definisi Operasional dan Kriteria Objektif .....	5
D. Kajian Pustaka.....	8
E. Tujuan Penelitian .....	13
F. Manfaat Penelitian .....	13
<b>BAB II TINJAUAN PUSTAKA</b>	
A. Tinjauan Umum Pekerja Anak .....	15
B. Tinjauan Umum Faktor yang Mempengaruhi Pekerja Anak .....	23
C. Tinjauan Umum Dampak Terhadap Pekerja Anak .....	33
D. Tinjauan Umum Perilaku Sehat (Health Behavior) .....	36
E. Tinjauan Umum Faktor Determinan Perilaku .....	51
F. Kerangka Teori .....	62
G. Kerangka Konsep .....	63

### **BAB III METODOLOGI PENELITIAN**

A. Jenis Penelitian .....	64
B. Lokasi dan Waktu Penelitian .....	64
C. Populasi dan Sampel Penelitian .....	64
D. Mekanisme Pengumpulan Data.....	65
E. Instrumen Penelitian .....	66
F. Pengolahan data dan Analisis data.....	67
G. Validitas dan Reliabilitas .....	67

### **BAB IV HASIL DAN PEMBAHASAN**

A. Gambaran Umum Lokasi Penelitian .....	69
B. Hasil Penelitian .....	69
C. Pembahasan Penelitian.....	81

### **BAB V KESIMPULAN DAN SARAN**

A. Kesimpulan.....	99
B. Saran.....	99

### **DAFTAR PUSTAKA**

### **LAMPIRAN**



## DAFTAR TABEL

Tabel 1.1 Tabel Kajian Pustaka .....	8
Tabel 4.1 Distribusi Jumlah Pekerja Anak (Pedagang Asongan) Menurut Jenis Kelamindi Kelurahan Pandang, Kecamatan Panakukang, Kota Makassar .....	70
Tabel 4.2 Distribusi Jumlah Pekerja Anak (Pedagang Asongan) Menurut Umur di Kelurahan Pandang, Kecamatan Panakukang, Kota Makassar .....	71
Tabel 4.3 Distribusi Jumlah Pekerja Anak (Pedagang Asongan) Menurut Pendidikan di Kelurahan Pandang, Kecamatan Panakukang, Kota Makassar .....	71
Tabel 4.4 Distribusi Jumlah Pekerja Anak (Pedagang Asongan) Menurut Lama Kerja di Kelurahan Pandang, Kecamatan Panakukang, Kota Makassar .....	73
Tabel 4.5 Distribusi Determinan Berdasarkan Perilaku Makan dan Minum Pada Pekerja Anak (Pedagang Asongan) di Kel. Pandang, Kec. Panakukang Kota Makassar .....	74
Tabel 4.6 Distribusi Determinan Berdasarkan Perilaku Kebersihan Diri Pada Pekerja Anak (Pedagang Asongan) di Kelurahan Pandang, Kecamatan Panakukang, Kota Makassar.....	75

Tabel 4.7 Distribusi Determinan Berdasarkan Perilaku Beresiko Pada Pekerja Anak (Pedagang Asongan) di Kelurahan Pandang, Kecamatan Panakukang Kota Makassar.....	76
Tabel 4.8 Distribusi Sikap Berdasarkan Perilaku Makan dan Minum Pada Pekerja Anak (Pedagang Asongan) di Kelurahan Pandang, Kecamatan Panakukang Kota Makassar.....	76
Tabel 4.9 Distribusi Sikap Berdasarkan Perilaku Kebersihan Diri Pada Pekerja Anak (Pedagang Asongan) di Kelurahan Pandang, Kecamatan Panakukang Kota Makassar.....	77
Tabel 4.10 Distribusi Sikap Berdasarkan Perilaku Beresiko Pada Pekerja Anak (Pedagang Asongan) di Kelurahan Pandang, Kecamatan Panakukang Kota Makassar .....	78
Tabel 4.11 Distribusi Tindakan Berdasarkan Perilaku Makan dan Minum Pada Pekerja Anak (Pedagang Asongan) di Kelurahan Pandang, Kecamatan Panakukang Kota Makassar.....	78
Tabel 4.12 Distribusi Tindakan Berdasarkan Perilaku Makan dan Minum Pada Pekerja Anak (Pedagang Asongan) di lihat dari Jumlah Responden di Kelurahan Pandang, Kecamatan Panakukang Kota Makassar .....	79
Tabel 4.13 Distribusi Tindakan Berdasarkan Perilaku Kebersihan Diri Pada Pekerja Anak (Pedagang Asongan) di Kelurahan Pandang, Kecamatan Panakukang Kota Makassar.....	80

Tabel 4.14 Distribusi Tindakan Berdasarkan Perilaku Kebersihan Diri Pada Pekerja Anak (Pedagang Asongan) di lihat dari Jumlah Responden di Kelurahan Pandang, Kecamatan Panakukang Kota Makassar ..... 81

Tabel 4.15 Distribusi Tindakan Berdasarkan Perilaku Beresiko Diri Pada Pekerja Anak (Pedagang Asongan) di Kel. Pandang, Kec. Panakukang Kota Makassar ..... 82

Tabel 4.16 Distribusi Tindakan Berdasarkan Perilaku Beresiko pada Pekerja Anak (Pedagang Asongan) di lihat dari Jumlah Responden di Kelurahan Pandang, Kecamatan Panakukang Kota Makassar ..... 82



## DAFTAR GAMBAR

Gambar 3.1 Kerangka Teori.....	63
Gambar 3.2 Kerangka Konsep.....	64



## DAFTAR LAMPIRAN

- Lampiran 1 Lembar Persetujuan Menjadi Responden
- Lampiran 2 Kuesioner Penelitian
- Lampiran 3 Lembar Rekomendasi Etik
- Lampiran 4 Permohonan Izin Penelitian
- Lampiran 5 Surat Izin Penelitian dari BKPMMD Prov. Sul-Sel
- Lampiran 6 Master Tabel
- Lampiran 7 Output SPSS
- Lampiran 8 Dokumentasi Penelitian
- Lampiran 9 Surat Keterangan Telah Melakukan Penelitian
- Lampiran 10 Riwayat Hidup Peneliti



## ABSTRAK

**NAMA : Ghifari Muh Nuh Tuhelelu**

**NIM : 7020011494**

**JUDUL : Perilaku Hidup Sehat dan Perilaku Beresiko pada Pekerja Anak (Pedagang Asongan) di Kelurahan Pandang Kecamatan Panakukang Kota Makassar**

---

---

Fenomena pekerja anak banyak muncul ditengah-tengah masyarakat kota yaitu sekitar 2,1 juta pekerja anak termasuk di dalamnya anak Pekerja Pedagang Asongan. Berdasarkan Survei Angkatan Kerja Nasional (Sakernas) pada bulan Agustus tahun 2015 pekerja anak umur 15-17 tahun di Indonesia memiliki jumlah sebesar 1,65 juta orang dengan jumlah laki-laki sebesar 313.908 orang dan perempuan sebesar 212.994 orang (Kementerian Ketenagakerjaan RI 2016). Penelitian ini bertujuan untuk mengetahui Perilaku Hidup Sehat dan Perilaku Beresiko pada Pekerja Anak (Pedagang Asongan) di Kelurahan Pandang Kecamatan Panakukang Kota Makassar. Jenis penelitian yang digunakan adalah kuantitatif dengan pendekatan *Deskriptif – observasional* . Populasi dalam penelitian ini semua pekerja anak yang bekerja sebagai Pedagang Asongan di Kelurahan Pandang, Kecamatan Panakkukang, Kota Makassar. Sampel dalam penelitian ini berjumlah 37 Responden. Data di analisis dengan menggunakan Validitas, dan Uji Reliabilitas. Hasil penelitian menunjukkan perilaku Makan dan Minum pekerja anak Pedagang Asongan berdasarkan pengetahuan sebesar 78%, Sikap sebesar 59%, dan untuk Tindakan sebesar 70%, untuk Perilaku Kebersihan Diri, tingkat pengetahuannya sebesar 78%, Sikap Sebesar 54%, dan Tindakan Sebesar 59%, Kemudian untuk Perilaku Berisiko, Tingkat engetahuannya sebesar 62%, Sikap Sebesar 59%, dan Tindakan Sebesar 59%. 3. Diharapkan kepada pekerja anak (Pedagang Asongan) untuk tidak bekerja berlebihan atau lebih dari 4 jam per hari, dan lebih memperhatikan kondisi kesehatan dan juga pendidikannya.

**Kata kunci : Pekerja Anak, Pedagang Asongan, Perilaku Makan Minum, Perilaku Kebersihan Diri, dan Perilaku Berisiko.**

# **BAB I**

## **PENDAHULUAN**

### ***A. Latar Belakang***

Indonesia sebagai negara berkembang sedang giat melakukan pembangunan dalam segala bidang. Hal ini bertujuan untuk mencapai kehidupan yang lebih baik demi mencapai cita-cita bangsa dan tanah air. Oleh karena itu, pemerintah giat melakukan pembangunan manusia disegala bidang. Akibatnya, pertumbuhan penduduk yang tinggi dan penyebaran penduduk yang kurang seimbang menjadi faktor yang sangat mempengaruhi terhadap masalah ketenagakerjaan di Indonesia, artinya kebutuhan akan tenaga kerja sangat besar yang membutuhkan ketrampilan yang memadai (Pinem 2015).

Anak merupakan potensi sumberdaya insani bagi pembangunan nasional, dimulai sedini mungkin agar dapat berpartisipasi secara optimal bagi pembangunan bangsa dan negara (Adriyani 2008). Supaya mendapatkan generasi penerus yang berkualitas, dapat diperoleh dengan membekali generasi muda sedini mungkin dengan pendidikan, kesehatan yang baik dan disiplin yang tinggi. Walaupun demikian ternyata masih banyak anak-anak yang belum bisa menikmati hak tumbuh dan berkembang karena berbagai faktor yang berkaitan dengan keterbatasan kemampuan ekonomi keluarga atau kemiskinan, dan lain sebagainya (Bachtiar 2016).

Pada kalangan keluarga yang memiliki tingkat ekonomi yang lemah, anak selain sebagai penerus keturunan juga mempunyai manfaat ekonomis bagi keluarga. Keberadaan anak di dalam keluarga dianggap sebagai faktor produksi

yang membantu orang tua untuk melakukan kegiatan atau aktivitas ekonomi sehingga kehadiran anak diharapkan dapat menanggulangi masalah ekonomi yang dialami oleh keluarga. Fenomena pekerja anak banyak muncul ditengah-tengah masyarakat kota yaitu sekitar 2,1 juta pekerja anak termasuk di dalamnya anak jalanan. Pada usia yang seharusnya masih mendapatkan perlindungan dan pengelolaan, pekerja anak justru menghadapi kerasnya kehidupan perkotaan (Sulistiani 2014).

Istilah pekerja anak dapat memiliki konotasi pengesplotasian anak kecil atas tenaga kerja mereka, dengan gaji yang kecil atau pertimbangan bagi perkembangan kepribadian mereka, keamanannya, kesehatan dan prospek masa depan mereka (Cahya 2013). Penggunaan anak sebagai pekerja sekarang ini dianggap oleh negara-negara kaya sebagai pelanggaran hak manusia dan melarangnya, tetapi pada negara miskin mungkin masih mengizinkan anaknya untuk bekerja karena keluarga seringkali bergantung pada pekerjaan anaknya untuk bertahan hidup dan kadangkala merupakan satu-satunya sumber pendapatan keluarga (Wahyuni 2014)

Data dari *International Labour Organization* (ILO) pada tahun 2012 terdapat 168 juta pekerja anak di seluruh dunia terlibat dalam bentuk pekerjaan berbahaya. Pekerjaan ini secara langsung membahayakan kesehatan, keselamatan dan perkembangan moral anak (*International Labour Organization* 2013). Dikutip dari situs CNN Indonesia, Direktur Jenderal *International Labour Organization* (ILO) menyatakan bahwa “hingga tahun 2017 ada sedikitnya 151,6 juta anak yang



bekerja di seluruh dunia dan hampir setengahnya, sekitar 72,5 juta terlibat dalam pekerjaan berbahaya” (CNN Indonesia 2018).

Berdasarkan Survei Angkatan Kerja Nasional (Sakernas) pada bulan Agustus tahun 2015 pekerja anak umur 15-17 tahun di Indonesia memiliki jumlah sebesar 1,65 juta orang dengan jumlah laki-laki sebesar 313.908 orang dan perempuan sebesar 212.994 orang (Kementerian Ketenagakerjaan RI 2016). Menurut Badan Pusat Statistik (BPS) jumlah penduduk berumur 15 tahun ke atas menurut jenis kegiatan selama seminggu yang lalu dan golongan umur di Provinsi Sulawesi Selatan sebesar 521.854 orang pada kelompok usia 15-19 tahun dan di kota Makassar sendiri sebesar 48.431 orang pada kelompok usia 15-19 tahun (Badan Pusat Statistik Sulawesi Selatan 2016).

Menurut rekapitulasi data Penyandang Masalah Kesejahteraan Sosial (PMKS) Kota Makassar, kecamatan Manggala merupakan kecamatan yang memiliki jumlah anak jalanan yang melakukan pekerjaan di jalanan terbanyak yakni 240 anak dari total 855 anak yang tersebar di 14 Kecamatan di Kota Makassar. Total terbanyak kedua dan ketiga terdapat di Kecamatan Panakkukang dan Kecamatan Tallo masing-masing 124 dan 120 anak jalanan. (Data PMKS Kota Makassar 2015).

Penelitian dilakukan pada Tangail Sadar upazila di distrik Tangail di Bangladesh menunjukkan bahwa 41,1% responden mengalami pelecehan seksual, 23,55% disiksa oleh rekan kerja senior dan 35,25% diserang secara fisik. Ada 42,4% responden yang bekerja 5-8 jam dan 30,5% di atas 8 jam per hari. Sebanyak 25 orang Pekerja anak ditemukan terkait dengan sejumlah hasil

kesehatan yang buruk, termasuk tetapi tidak terbatas pada pertumbuhan yang buruk, kekurangan gizi, insiden penyakit menular dan penyakit spesifik yang lebih tinggi, gangguan perilaku dan emosional. (Kamruzzaman 2015).

Maka dari itu, pada kalangan keluarga tertentu, biasanya keluarga dengan kondisi ekonomi lemah dan karena pengaruh lingkungan, akan mendorong anak untuk berpartisipasi dalam usaha mencukupi kebutuhan keluarga. Keberadaan anak dianggap sebagai faktor produksi yang membantu orang tua untuk melakukan kegiatan atau aktivitas ekonomi sehingga kehadiran anak diharapkan dapat menanggulangi masalah ekonomi yang melilit keluarga. Fenomena pekerja anak banyak muncul ditengah-tengah masyarakat kota yaitu sekitar 2,1 juta pekerja anak termasuk di dalamnya anak jalanan (Sulistiani 2014). Alasan-alasan itulah yang menyebabkan anak memilih bekerja untuk membantu orang tuanya menghasilkan uang. Sementara itu, anak yang bekerja di pabrik disebabkan oleh tingginya permintaan tenaga kerja dan kemauan anak untuk dibayar dengan harga yang murah. Hal tersebut menjadi keadaan yang sangat rawan bagi anak untuk mengalami eksploitasi (Ayu 2016).

Kalau kemudian anak bekerja tanpa memperdulikan kondisi mereka, dimana peran atau tanggung jawab dari orang tua yang mempunyai kewajiban untuk melindunginya. Sesungguhnya tanggung jawab orang tua untuk menafkahi anaknya dan apabila orang tua tidak mampu maka nafkah itu dibebankan kepada kerabatnya baik muhrim maupun bukan muhrim yang mampu, sebagaimana firman Allah swt dalam Q.S al-Baqarah (2) : 233 yaitu :

... وَعَلَى الْمَوْلُودِ لَهُ رِزْقُهُنَّ وَكِسْوَتُهُنَّ بِالْمَعْرُوفِ ...

Terjemahnya:

*“ .....Dan kewajiban ayah memberi makan dan pakaian kepada mereka dengan cara ma’ruf. Seseorang tidak dibebani melainkan menurut kadar kesanggupannya..... ” (Q.S Al-Baqarah : 233).*

Ayat di atas menjelaskan bahwa orang tua mempunyai tugas untuk menafkahi anaknya dan apabila orang tua tidak mampu maka nafkah itu dibebankan kepada kerabatnya baik muhrim maupun bukan muhrim yang mampu.

Dalam Undang-Undang No. 13 tahun 2003 tentang Ketenagakerjaan dalam pasal 68 menjelaskan bahwa pengusaha dilarang untuk mempekerjakan anak, akan tetapi terdapat pengecualian terhadap anak yang berumur antara 13-15 tahun dapat melakukan pekerjaan ringan sepanjang tidak mengganggu perkembangan dan kesehatan fisik, mental, dan sosial anak dengan syarat seperti, izin tertulis dari orang tua atau wali, perjanjian kerja antara pengusaha dengan orang tua atau wali, waktu kerja maksimum 3 (tiga) jam, dan lain-lain (Kementerian Ketenagakerjaan 2003).

Berdasarkan latar belakang diatas mendorong penulis untuk melakukan penelitian kesehatan dan keselamatan kerja yang dituangkan dalam sebuah skripsi yang berjudul: “Perilaku Hidup Sehat dan Perilaku Beresiko pada Pekerja Anak (Pedagang Asongan) di Kelurahan Pandang Kecamatan Panakukang Kota Makassar”.

## **B. Rumusan Masalah**

Berdasarkan latar belakang tersebut, maka penelitian ini dapat dirumuskan masalahnya sebagai berikut: “Bagaimana Perilaku Hidup Sehat dan Perilaku

Berisiko pada Pekerja Anak (Pedagang Asongan) di Kelurahan Pandang Kecamatan Panakukang Kota Makassar?”

### **C. Definisi Operasional dan Kriteria Objektif**

#### **1. Definisi Operasional**

##### **a. Pekerja Anak (Pedagang Asongan)**

Pekerja anak dalam penelitian ini adalah anak yang berusia dibawah 18 tahun yang fokus melakukan pekerjaan sebagai Pedagang Asongan untuk menghasilkan uang di lokasi penelitian.

##### **b. Perilaku Hidup Sehat**

Perilaku Hidup Sehat dalam penelitian ini adalah perilaku makan minum dan perilaku kebersihan diri yang dilakukan oleh responden selama penelitian ini berlangsung. Pengukuran dilakukan menggunakan kuesioner yang di dasarkan pada skala ordinal. Adapun data yang disajikan dalam persentase kemudian di tafsirkan dengan kalimat yang bersifat kualitatif, yaitu :

- 1) Sehat : jika hasil dari analisis data menunjukkan perilaku makan dan minum cukup dan perilaku kebersihan diri baik.
- 2) Tidak Sehat : jika hasil dari analisis data menunjukkan perilaku makan dan minum kurang dan perilaku kebersihan diri buruk atau salah satu dari perilaku tersebut menunjukkan keadaan yang menyimpang (Nurul Fadilah, 2015).

##### **c. Perilaku Makan dan Minum**

Perilaku makan dan minum dalam penelitian ini adalah Pengetahuan, Sikap dan Tindakan responden terkait kebiasaan makan dan minum yang dikonsumsi

selama penelitian ini berlangsung. Pengukuran dilakukan menggunakan kuesioner yang di dasarkan pada skala ordinal. Adapun data yang disajikan dalam persentase kemudian di tafsirkan dengan kalimat yang bersifat kualitatif (Notoatmodjo, 2003), yaitu :

- 1) Cukup : jika nilai yang diperoleh  $\leq 50\%$  dari jumlah skor tertinggi
- 2) Kurang: jika nilai yang diperoleh  $< 50\%$  dari jumlah skor tertinggi

d. Perilaku Terhadap Kebersihan Diri

Perilaku terhadap kebersihan diri dalam penelitian ini adalah Pengetahuan, Sikap dan Tindakan responden terkait kebiasaan responden dalam melakukan kebersihan terhadap diri sendiri selama penelitian ini berlangsung. Pengukuran dilakukan menggunakan kuesioner yang di dasarkan pada skala ordinal. Adapun data yang disajikan dalam persentase kemudian di tafsirkan dengan kalimat yang bersifat kualitatif, yaitu :

- 1) Baik : jika nilai yang diperoleh  $\leq 60\%$  dari jumlah skor tertinggi
- 2) Buruk : jika nilai yang diperoleh  $< 60\%$  dari jumlah skor tertinggi

(Hastono, 2007)

e. Perilaku Berisiko

Perilaku berisiko dalam penelitian ini adalah Pengetahuan, Sikap dan Tindakan responden terkait kebiasaan merokok, kebiasaan mengomsumsi minuman yang mengandung alkohol, kebiasaan mengomsumsi obat-obatan terlarang, dan kebiasaan menghirup lem (ngelem), selama penelitian ini berlangsung. Pengukuran dilakukan menggunakan kuesioner yang di dasarkan

pada skala ordinal. Adapun data yang disajikan dalam persentase kemudian di tafsirkan dengan kalimat yang bersifat kualitatif, yaitu :

- 1) Berisiko : jika hasil dari analisis data menunjukkan responden melakukan minimal satu atau lebih dari kebiasaan merokok, mengonsumsi minuman beralkohol, mengonsumsi obat-obatan terlarang, dan menghirup lem (ngelem).
- 2) Tidak Berisiko: jika hasil dari analisis data menunjukkan responden tidak melakukan kebiasaan merokok, mengonsumsi minuman beralkohol, mengonsumsi obat-obatan terlarang, dan menghirup lem (ngelem).



**D. Kajian Pustaka**

<b>No.</b>	<b>JUDUL</b>	<b>PENULIS</b>	<b>METODE</b>	<b>VARIABEL</b>	<b>HASIL</b>
1.	Eksploitasi Pekerja Anak Dibawah Umur Sebagai Bentuk Penyimpangan Sosial (Studi Kasus Anak Penjual Koran Disekitar Lampu Merah Bandar Lampung)	Ahmad Hanafi (2017)	Penelitian Kualitatif yang dilakukan dengan cara wawancara dan observasi	faktor apa yang mempengaruhi anak dibawah umur untuk bekerja dan dampak dari eksploitasi terhadap anak Penjual Koran di kawasan lampu merah sekitar Bandar Lampung.	Hasil penelitian ini bahwa terjadinya eksploitasi anak jalanan sebagai penjual koran di kawasan lampu merah bandar lampung, adalah 1) ekonomi keluarga yang rendah (Kemiskinan) penghasilan orang tua mereka yang rata-rata hanya 300.000 sampai 500.000 perbulan tidak dapat untuk memenuhi kebutuhan keluarga, ditambah dengan jumlah tanggungan keluarga yang relatif banyak membuat beban pemenuhan kebutuhan yang berat bagi keluarga ekonomi rendah. 2) Komunitas dan Pengaruh Lingkungan, lingkungan tempat tinggal dan sekitar anak bergaul termasuk temanteman anak dapat menjadi alasan anak itu turun ke jalan. 3) Keretakan dan Kekerasan Kehidupan Rumah Tangga Orang Tua, hubungan orang

					tua (ayah dan ibu) dapat mempengaruhi anak turun ke jalan seperti sering terjadi pertengkaran antara ayah dan ibu, perpisahan yang disebabkan ayah atau ibu pergi dari rumah dan menikah lagi atau bahkan perceraian antara ayah dan ibu.
2.	Analisis Faktor-Faktor Mempengaruhi Pekerja Anak di Sumatera Barat	Cintia Putri Ayu & Nasri Bachtiar (2016)	Penelitian Analisis Deskriptif (Crosstab) dan Ordinary Least Square (OLS)	variabel kemiskinan, pendidikan kepala keluarga, partisipasi sekolah, pendapatan anak dan daerah tempat tinggal terha nawaran tenaga kerja	Hasil penelitian yang diestimasi dengan model regresi linear memberikan hasil aik dan perilaku empiric terhadap variabel yang diteliti sesuai dengan ekspektasi perilaku teoritis bila dilihat dari kesesuaian tandanya. faktor-faktor yang mempengaruhi penawaran pekerja anak di Sumatera Barat adalah kemiskinan, pendidikan kepala keluarga, partisipasi sekolah anak, pendapatan dan daerah tempat tinggal. Jumlah anak yang bekerja di Sumatera Barat masih cenderung tinggi, sebagian besar di picu oleh angka putus sekolah dan lebih memilih untuk bekerja. Serta dorongan untuk membantu orangtua



					<p>dalam memenuhi kebutuhan juga menjadi pemicu anak untuk bekerja dan penyebab lain anak memilih bekerja adalah keinginan sendiri. Variabel kemiskinan berpengaruh positif dan berpengaruh secara simultan terhadap penawaran kerja anak di Sumatera Barat. Dimana anak yang tergolong miskin lebih tinggi penawaran untuk bekerja dibandingkan dengan anak yang tergolong tidak miskin, Kemiskinan memiliki hubungan yang positif terhadap pekerja anak. Jika sebuah keluarga miskin maka anak cenderung akan memilih bekerja untuk memenuhi kebutuhan.</p>
3.	Analisis Bentuk Pekerjaan Anak dan Faktor Penyebab di Kecamatan Medan Belawan	Elfri Juri Pardede dan Mbina Pinem (2015)	Penelitian deskriptif kualitatif dan Penarikan sampel menggunakan Snowball Sampling serta melalui proses wawancara	Variabel bentuk pekerjaan, faktor ekonomi dan sosial terhadap pekerja anak	Hasil penelitian menunjukkan bahwa: (1) Anak yang bekerja, 82,67 % termasuk dalam bentuk pekerjaan terburuk untuk anak. (2) Faktor ekonomi dan sosial yang mempengaruhi terjadinya bentuk pekerja anak adalah pendapatan orang tua 96,67 % di bawah

					<p>UMR hal ini juga terkait dengan 93,33 % orang tua responden bekerja di sektor informal yang mengakibatkan pendapatan orang tua rendah atau tidak menentu, faktor sosialnya adalah pendidikan orang tua lebih banyak tamat SMP 35,33 % hal ini yang mempengaruhi cara pandang orang tua akan arti pentingnya pendidikan dimana 23,33 % berpandangan bahwa tidak perlu sekolah lebih baik bekerja. (3) Faktor yang paling dominan adalah faktor ekonomi.</p>
4.	Eksplorasi Pekerja Anak Pemulung	Sisma B, Saiful Saleh, Muhammad Akhir (2016)	Penelitian deskriptif kualitatif dengan cara penentuan sampel melalui teknik Purposive Sampling	Variabel Faktor Penyebab terjadinya eksploitasi anak dan Tindakan Pemerintah terhadap pekerja anak	<p>Hasil penelitian menunjukkan bahwa adapun yang melatarbelakangi penyebab terjadinya eksploitasi pekerja anak di kota Makassar yaitu faktor kemiskinan dan pengaruh lingkungan sosial di sekitarnya . dan adapun langkah-langkah yang dilakukan oleh pemerintah untuk meminimalisir eksploitasi pekerja anak yaitu dengan membi<sup>12</sup> pendidikan gratis di sekitar tem</p>

					tersebut serta dengan memberikan pemahaman kepada orang tua bahwa seharusnya anak tersebut mengenyam pendidikan bukan bekerja.
5.	Faktor-Faktor Penyebab Anak Bekerja di Desa Baru Kecamatan Pancur Batu Kabupaten Deli Serdang	Dina Rizki Triyanti dan Berlianti (2015)	Penelitian deskriptif kualitatif, metode pengumpulan data dengan menggunakan metode pengalaman individu. Data diperoleh melalui observasi dan wawancara mendalam	Variabel faktor-faktor penyebab anak bekerja berupa ekonomi, budaya, dan urbanisasi terhadap pekerja anak	Hasil penelitian menjelaskan bahwa keluarga dari informan adalah keluarga miskin. Hal ini membuat anak bekerja untuk membantu ekonomi keluarga serta dipakai untuk memenuhi kebutuhan dirinya sendiri seperti sekolah, jajan, bermain game. Faktor lain adalah faktor budaya, ketidaktahuan orang tua tentang hukum yang tidak membolehkan anak yang bekerja, dan faktor urbanisasi
6.	Perilaku Hidup Bersih dan Sehat (PHBS) Anak Jalanan di Tambun Selatan Kota Bekasi	Atia Mansoorah (2020)	Sampel memenuhi kriteria inklusi berupa anak jalanan yang berusia 7 sampai 18 tahun, teknik purposive sampling, jenis penelitian analitik	Variabel yang diteliti berupa usia, jenis kelamin, status pendidikan, PHBS berupa mencuci tangan dengan air mengalir dan sabun, sikat gigi, BAB di jamban, serta merokok.	Mayoritas dari 80 orang adalah 44 perempuan, 57 orang berusia 7–12 tahun, dan 47 orang berpendidikan sekolah dasar (SD). Terdapat hubungan yang signifikan antara karakteristik jenis kelamin dan PHBS (nilai $p=0,04$ ). Selain itu, terdapat hubungan yang signifikan antara karakteristik status

			<p>cross sectional dengan desain penelitian analitik komparatif kategorikal tidak berpasangan</p>	<p>pendidikan dan PHBS (nilai <math>p=0,049</math>). Kesimpulannya, mayoritas anak jalanan di Kecamatan Tambun Selatan tergolong tidak ber-PHBS, namun perempuan lebih ber-PHBS dibanding dengan laki-laki dan status pendidikan SD lebih ber-PHBS dibanding status pendidikan lain</p>
--	--	--	---	---



## **E. Tujuan Penelitian**

### **1. Tujuan umum**

Tujuan umum penelitian ini untuk mengetahui Perilaku Hidup Sehat dan Perilaku Beresiko pada Pekerja Anak (Pedagang Asongan) di Kelurahan Pandang Kecamatan Panakukang Kota Makassar.

### **2. Tujuan khusus**

- a. Untuk mengetahui Perilaku Makan dan Minum pekerja anak (Pedagang Asongan) di Kel. Pandang, Kec. Panakkukang Kota Makassar.
- b. Untuk mengetahui Perilaku Kebersihan Diri pekerja anak (Pedagang Asongan) di Kel. Pandang, Kec. Panakkukang Kota Makassar.
- c. Untuk mengetahui Perilaku Beresiko pekerja anak (Pedagang Asongan) di Kel. Pandang, Kec. Panakkukang Kota Makassar.

## **F. Manfaat Penelitian**

### **1. Manfaat teoritis**

Berdasarkan hasil penelitian ini diharapkan dapat dijadikan sebagai salah satu sarana untuk menumbuhkembangkan pengetahuan, wawasan dan keterampilan dalam membuat laporan penelitian yang bersifat ilmiah di bidang keselamatan dan kesehatan kerja studi kesehatan masyarakat terutama mengenai Perilaku Hidup Sehat dan Perilaku Beresiko pada Pekerja Anak (Pedagang Asongan) di Kelurahan Pandang Kecamatan Panakukang Kota Makassar.

### **2. Manfaat praktis**

Berdasarkan hasil penelitian ini diharapkan dapat digunakan sebagai bahan kajian bagi pihak pemerintah untuk lebih memperhatikan para pekerja anak yang

masih dibawah umur dan mengembangkan program dan intervensi yang tepat dalam upaya penurunan angka pekerja anak yang dapat mengakibatkan dampak buruk bagi anak baik itu dari segi fisik, mental, kesehatan maupun keselamatannya serta dapat dimanfaatkan sebagai referensi untuk pengembangan dan penelitian lebih lanjut.



## **BAB II**

### **TINJAUAN PUSTAKA**

#### ***A. Tinjauan Umum Pekerja Anak***

##### **1. Pengertian Anak**

Anak merupakan titipan dari Tuhan yang harus di jaga dan didik sebagai tanggung jawab orang tua dalam hidup baik di dunia maupun sesudahnya. Di masyarakat anak tinggal dalam kelompok terkecil yang bernama keluarga. Dalam Al-Qur'an anak merupakan anugrah terindah pemberian dari Allah swt dan juga merupakan perhiasan dunia (Cendika 2017).

Undang-Undang No. 23 tahun 2002 tentang Perlindungan Anak Pasal 1 Ayat 1 menjelaskan bahwa “Anak adalah seseorang yang belum berusia 18 (delapan belas) tahun, termasuk anak yang masih dalam kandungan. Dengan begitu kriteria anak dibawah umur ini yaitu anak yang belum menginjak usia 18 tahun, yaitu antara 0 sampai 18 tahun (Putri 2015).

Menurut Kartono (1990) dalam Septian Adi Cahya mengungkapkan bahwa anak adalah pribadi yang unik dan memiliki sifat-sifat serta dinamika yang khas yang berbeda sekali dengan pribadi manusia dewasa (Cahya 2013). Dalam kamus sosiologi, yang dimaksud anak adalah seseorang yang menurut hukum mempunyai usia tertentu, sehingga dianggap hak dan kewajibannya terbatas. Sehingga perlakuan seorang anak dan manusia dewasa sangatlah berbeda. Seorang anak harusnya mendapatkan perhatian dan pemenuhan hak yang penuh dalam membantu pertumbuhan dan perkembangan kepribadiaannya sehingga berpengaruh baik terhadap kehidupan dewasanya.

Konvensi ILO No. 182 tentang pelarangan dan tindakan segera untuk penghapusan bentuk-bentuk pekerjaan terburuk untuk anak menyatakan bahwa yang dikatakan sebagai anak adalah semua orang yang berusia dibawah 18 tahun (pasal 2 Konvensi ILO No. 182 tentang penghapusan bentuk-bentuk pekerjaan terburuk untuk anak). Dalam UU RI No. 3 Tahun 1997 tentang pengadilan yang dimaksud anak adalah orang yang dalam perkara anak nakal telah mencapai umur 8 (delapan) tahun tetapi belum mencapai umur 18 (delapan belas) tahun dan belum pernah kawin (UU Republik Indonesia No. 3 Tahun 1997).

## **2. Pengertian Pekerja Anak**

Pengertian pekerja atau buruh anak sendiri secara umum adalah anak-anak yang melakukan pekerjaan secara rutin untuk orang tuanya, untuk orang lain, atau untuk dirinya sendiri yang membutuhkan sejumlah besar waktu, dengan menerima imbalan atau tidak (Suyanto 2010). Tjandraningsih dalam Kurnia Dwi Sulistiani (2016) mendefinisikan secara rinci pekerja anak sebagai anak-anak yang melakukan pekerjaan secara rutin untuk orang tuanya atau untuk orang lain yang membutuhkan sejumlah besar waktu, dengan menerima imbalan ataupun tidak menerima imbalan, dengan demikian anak diharapkan bekerja demi menambah penghasilan keluarga atau rumah tangganya secara langsung maupun tidak langsung (Sulistiani 2016).

Dalam konteks eliminasi pekerja anak, pada umumnya, fokus perhatian dari para pengambil kebijakan tidak pada seluruh jenis pekerjaan, tetapi lebih kepada pekerjaan yang bersifat produktif, di luar rumah atau untuk orang lain, dibayar, skala besar, dan sebagai pengganti sekolah (Hanafi 2017). Lebih jauh lagi,



meskipun penghapusan pekerja anak dijadikan sebagai tujuan jangka panjang, dalam jangka dekat upaya eliminasi pekerja anak lebih difokuskan pada bentuk-bentuk pekerjaan yang memberi dampak buruk pada anak. Program IPEC/ILO, misalnya, memberi penekanan pada anak yang mengalami situasi-situasi sebagai berikut: Anak-anak yang dalam bekerja telah dirampas hak-haknya sebagai pribadi. Ini dikenal sebagai *bounded labour*. Dalam kasus ini, anak tidak memperoleh upah dan dikerjakan secara paksa (Purwanto 1994).

Pekerja anak bekerja demi meningkatkan penghasilan keluarga dan rumah tangga secara langsung maupun secara tidak langsung. Hubungan pekerja anak yang ditetapkan ada berbagai macam bentuk sebagai buruh anak-anak menerima atau upah untuk pekerjaannya. Untuk pekerja anak yang magang mereka ada yang dibayar dan ada yang tidak dibayar, sedangkan sebagai tenaga keluarga anak-anak tidak dibayar. Selama ini ada suatu pengertian atau konsep yang sering tidak dibedakan akan tetapi sesungguhnya sangat berbeda jauh, yaitu pekerja anak dan anak yang bekerja (Subandio 1999).

Anak yang bekerja akan melakukan sebuah pekerjaan yang ringan dimana dalam pekerjaannya itu masih menghargai haknya sebagai anak dan hanya bekerja sewaktu-waktu saja kemudian legal. Sedangkan pekerja anak biasanya melakukan pekerjaan yang berat dan berbahaya sehingga cenderung menimbulkan eksploitatif dimana dalam pekerjaannya itu sudah tidak lagi memperdulikan haknya sebagai anak mulai dari hak pendidikan sampai kesehatannya dan dengan waktu bekerja yang relatif lama sifatnya tetap dan ilegal (Putri 2015).

### **3. Jenis dan Bentuk Pekerja Anak**

Berbicara mengenai jenis dan bentuk pekerja anak ada berbagai macam ada yang termasuk pekerjaan ringan, pekerjaan berat, berdasarkan beban kerja, umur pekerja anak, dan sebagainya. Di Indonesia sendiri dalam undang-undang sudah diatur mengenai usia ketenaga kerjaan yaitu undang-undang No. 13 Tahun 2003 tentang Ketenagakerjaan. Undang-undang ini mengatur mengenai hal yang berhubungan pekerja anak mulai dari batas usia diperbolehkan kerja, siapa yang tergolong anak, pengupahan dan perlindungan bagi pekerja anak. Undang-undang ini mengatur dengan jelas tentang umur minimum seseorang untuk bekerja. Akan tetapi undang-undang memberikan pengecualian mengenai beberapa pekerjaan yang boleh dikerjakan oleh seorang anak yaitu:

a. Pekerjaan ringan.

Pasal 68 Pengusaha dilarang mempekerjakan anak. Pasal 69 Ayat (1) Ketentuan sebagaimana dimaksud dalam Pasal 68 dapat dikecualikan bagi anak yang berumur antara 13 (tiga belas) tahun sampai dengan 15 (lima belas) tahun untuk melakukan pekerjaan ringan sepanjang tidak mengganggu perkembangan dan kesehatan fisik, mental, dan sosial. Ayat (2) Pengusaha yang mempekerjakan anak pada pekerjaan ringan sebagaimana dimaksud dalam ayat (1) harus memenuhi persyaratan :

- 1) Izin tertulis dari orang tua atau wali.
- 2) Perjanjian kerja antara pengusaha dengan orang tua atau wali.
- 3) Waktu kerja maksimum 3 (tiga) jam.
- 4) Dilakukan pada siang hari dan tidak mengganggu waktu sekolah.
- 5) Keselamatan dan kesehatan kerja.

- 6) Adanya hubungan kerja yang jelas.
- 7) Menerima upah sesuai dengan ketentuan yang berlaku.

Ayat (3) Ketentuan sebagaimana dimaksud dalam ayat (2) huruf a, b, f, dan g dikecualikan bagi anak yang bekerja pada usaha keluarganya.

b. Pekerjaan dalam rangka bagian kurikulum pendidikan atau pelatihan.

Pasal 70 Ayat (1) Anak dapat melakukan pekerjaan di tempat kerja yang merupakan bagian dari kurikulum pendidikan atau pelatihan yang disahkan oleh pejabat yang berwenang. Ayat (2) Anak sebagaimana dimaksud dalam ayat (1) paling sedikit berumur 14 (empat belas) tahun. (3) Pekerjaan sebagaimana dimaksud dalam ayat (1) dapat dilakukan dengan syarat :

- 1) Diberi petunjuk yang jelas tentang cara pelaksanaan pekerjaan serta bimbingan dan pengawasan dalam melaksanakan pekerjaan.
- 2) Diberi perlindungan keselamatan dan kesehatan kerja.

c. Pekerjaan untuk mengembangkan bakat dan minat.

Pada pasal 71 Ayat (1) Anak dapat melakukan pekerjaan untuk mengembangkan bakat dan minatnya. Ayat (2) Pengusaha yang mempekerjakan anak sebagaimana dimaksud dalam ayat (1) wajib memenuhi syarat :

- 1) Dibawah pengawasan langsung dari orang tua atau wali.
- 2) Waktu kerja paling lama 3 (tiga) jam sehari.
- 3) Kondisi dan lingkungan kerja tidak mengganggu perkembangan fisik, mental, sosial, dan waktu sekolah.

Sedangkan, menurut Ratifikasi Konvensi ILO No. 138 Tahun 1973 Pasal 7, menjelaskan bahwa jenis pekerja anak dibagi atas dua yaitu :

a. Pekerjaan ringan

Pekerjaan ringan adalah pekerjaan yang tidak boleh mengganggu kesehatan dan pertumbuhan anak, atau mengganggu sekolahnya serta partisipasinya dalam pelatihan kejuruan atau “kapasitas untuk memperoleh manfaat dari instruksi yang diterimanya”. Tugas yang dilaksanakan dalam pekerjaan ringan tidak boleh merupakan pekerjaan berbahaya dan tidak boleh lebih dari 14 jam per minggu.

b. Pekerjaan berbahaya bagi anak

Pekerjaan berbahaya bagi anak adalah kegiatan atau pekerjaan apapun yang menurut sifat dan jenisnya, mempunyai atau dapat menimbulkan dampak yang merugikan terhadap keselamatan, kesehatan fisik ataupun mental, atau perkembangan moral anak-anak. Bahaya juga dapat ditimbulkan oleh beban kerja yang berlebihan, kondisi fisik pekerjaan, dan/atau intensitas kerja dalam hal durasi atau jam kerja walaupun kegiatan atau pekerjaan itu sendiri diketahui tidak berbahaya atau “aman”.

Adapun jenis-jenis pekerja anak yang diklasifikasikan berdasarkan tempat dimana anak tersebut bekerja yaitu pekerja di sektor *formal* dan pekerja di sektor *informal*. Pekerja di sektor *formal* adalah pekerja anak yang bekerja rutin setiap hari di suatu tempat dan gajinya tetap. Sedangkan, pekerja anak di sektor *informal* adalah pekerja anak yang bekerja tidak tetap berusaha secara mandiri dan hasil yang bekerja tidak tetap berusaha secara mandiri dan hasil yang didapat tidak tetap dan waktu bekerja tidak tetap. Biasanya pula tidak ada relasi antara buruh dan majikan. Sebagai contoh adalah pembantu rumah tangga, pedagang asongan, tukang semir dan sebagainya (Drs. Argyo Demartoto 2008).

Menurut Konvensi ILO No. 182 Pasal 3 (c) pekerja terburuk anak adalah pekerjaan yang sifatnya atau lingkungan tempat pekerjaan itu dilakukan dapat membahayakan kesehatan, keselamatan, atau moral anak-anak. berdasarkan Keputusan Presiden No. 59/2002 ada 13 jenis bentuk-bentuk pekerjaan terburuk untuk anak yaitu:

- a. Mempekerjakan anak-anak sebagai pelacur.
- b. Mempekerjakan anak-anak dipertambangan.
- c. Mempekerjakan anak-anak sebagai penyelam mutiara.
- d. Mempekerjakan anak-anak dibidang kontruksi.
- e. Menugaskan anak-anak dianjungan penangkapan ikan lepas pantai (yang di Indonesia disebut jermal).
- f. Mempekerjakan anak-anak sebagai pemulung sampah.
- g. Melibatkan anak-anak dalam pembuatan dan kegiatan yang menggunakan bahan peledak.
- h. Mempekerjakan anak-anak dijalan.
- i. Mempekerjakan anak-anak sebagai pembantu rumah tangga.
- j. Mempekerjakan anak-anak di industri rumah tangga (*cottage industries*).
- k. Mempekerjakan anak-anak di perkebunan.
- l. Mempekerjakan anak-anak dalam kegiatan – kegiatan yang berkaitan dengan usaha penerbangan kayu untuk industri atau mengolah kayu untuk bahan bangunan dan pengangkutan kayu gelondong dan kayu olahan.
- m. Mempekerjakan anak-anak dalam berbagai industri dan kegiatan yang menggunakan bahan kimia berbahaya (Sulastri 2016).

## **B. Tinjauan Umum Faktor yang Mempengaruhi Pekerja Anak**

### **1. Faktor-faktor yang Mempengaruhi Pekerja Anak**

Bila mana kita melihat lebih jauh terhadap pekerja anak tersebut, sebab yang paling utama mengapa anak masuk ke pasar kerja menjadi pekerja anak terkait dengan realitas kondisi ekonomi dan kemiskinan keluarga. Kemiskinan yang menjadi sebab utama mengapa anak masuk ke pasar kerja menjadi pekerja anak. Tentu saja keinginan anak menjadi pekerja anak tersebut seiring dengan dorongan dari kapital (modal) yang berkepentingan mempekerjakan anak-anak. Akan tetapi, menurut laporan International Labour Organization (ILO) yang berjudul “Child Labour in Indonesia” ada beberapa alasan mengapa anak-anak menjadi pekerja anak, antara lain seperti :

- a. Untuk memperoleh pendapatan (To Get More Income) (21,8 %)
- b. Agar dapat belajar bekerja (To Learn to Work) (35,5 %)
- c. Tidak suka di sekolah (Not Good At the school) (6,6 %)

Anak-anak sebagai sumber daya manusia menarik untuk dibawa ke sektor publik, karena bagi pengusaha anak-anak rela dibayar dengan upah murah dibandingkan dengan orang dewasa. Dengan dalih membayar anak-anak dibayar dengan upah murah maka sejak itulah eksploitasi yang paling nyata tampak dari pembayaran upah yang murah tersebut.

Ada beberapa pendapat dari beberapa orang ahli yang mengungkapkan apa saja faktor-faktor yang mempengaruhi seorang pekerja anak, antara lain :

- a. Menurut Efendi (1992) terdapat dua teori yang mampu menjelaskan fenomena pekerja anak. Teori pertama adalah teori dari Harbirson (1981), yaitu Teori

Strategi Kelangsungan Rumah Tangga (*Household Survival Theory*) dan teori yang kedua adalah teori dari Robert dan Standing (1981) yaitu Teori Transisi Industrialisasi.

Menurut teori Strategi Kelangsungan Rumah Tangga (*Household Survival Theory*), masyarakat akan memanfaatkan sumber-sumber yang tersedia apabila kondisi ekonomi mengalami perubahan atau memburuk. Salah satu upaya yang seringkali dilakukan adalah dengan memanfaatkan tenaga kerja keluarga. Umumnya, anak mereka yang belum dewasa diikutsertakan untuk bekerja tidak terbatas pada pekerjaan rumah tangga, melainkan sebagai pekerja upahan, baik di lingkungan pedesaan sekitar tempat tinggal mereka, maupun mengadu nasib ke perkotaan. Hal tersebut dilakukan apabila tenaga kerja wanita terutama ibu rumah tangga belum mampu memecahkan masalah yang dihadapi.

Menurut teori Transisi Industrialisasi, pada tahap awal industrialisasi dibutuhkan pemupukan modal yang besar untuk meningkatkan produksi dan teknologi. Hal tersebut menyebabkan para industriawan berusaha untuk meminimalisir biaya produksi dengan cara menekan upah karyawan. Oleh sebab itu, para pekerja wanita dan anak-anak diberi upah yang lebih murah. Alasan yang digunakan adalah para wanita dan anak-anak merupakan pencari nafkah sekunder. Dengan demikian, dalam fenomena (Ernanto 2014).

- b. Menurut Setiamandani (2012) dalam Dina Rizki Triyanti, faktor-faktor yang menyebabkan anak menjadi pekerja meliputi: a) adanya persepsi orang tua dan masyarakat bahwa anak bekerja tidak buruk dan merupakan bagian dari sosialisasi dan tanggung jawab anak untuk membantu pendapatan keluarga; b)

kemiskinan, gaya hidup konsumerisme, tekanan kelompok sebaya serta drop out dari sekolah mendorong anak untuk mencari keuntungan material dengan terpaksa bekerja; c) kondisi krisis ekonomi juga mendorong anak untuk terjun bekerja bersaing dengan orang dewasa; d) lemahnya penegakan hukum di bidang pengawasan umur minimum untuk bekerja dan kondisi pekerjaan; e) urbanisasi; f) sosial budaya (Triyanti 2015).

- c. Nwaru dkk (2011) menjelaskan sembilan faktor penentu anak bekerja antara rumah tangga pertanian di kota dan di pedesaan. Faktor-faktor tersebut adalah umur anak, pendidikan anak, jenis kelamin kepala rumah tangga, nilai upah pekerja anak, jenis kelamin anak, jumlah anggota keluarga, umur kepala rumah tangga, pendapatan seluruh anggota keluarga, dan pendidikan kepala rumah tangga (Cahya 2013).
- d. Tjandraningsih (1995) dalam bukunya yang berjudul “Pemberdayaan Pekerja Anak Studi mengenai Pendamping Pekerja Anak”, ia juga menjelaskan adanya dua pendekatan teori dalam mempekerjakan anak, yaitu: Pertama, teori dari sisi permintaan, menyatakan bahwa mempekerjakan anak – anak dan perempuan dewasa dianggap sebagai pencari nafkah kedua dan melipat gandakan keuntungan. Kedua, teori dari sisi penawaran, menjelaskan bahwa kemiskinan merupakan sebab utama yang mendorong anak – anak bekerja untuk menjamin kelangsungan hidup dari keluarganya (Tjandraningsih 1995).
- e. Nachrowi dan Salahudin (1997) berpendapat bahwa Ada dua sisi yang menjelaskan tentang pendekatan teori dalam mempekerjakan anak, yaitu: sisi permintaan (*Demand*) dan sisi penawaran (*Supply*), dari sisi permintaan



menyatakan bahwa permintaan terhadap pekerja anak sangat ditentukan oleh adanya kebutuhan perusahaan, sedangkan dari sisi penawaran ia menyatakan bahwa ketersediaan pekerja anak sangat tergantung pada partisipasi anak di sekolah dan ketersediaan waktu luang mereka terutama untuk anak-anak yang bekerja pangaruh waktu (Nachrowi dan Salahudin 1997).

Secara umum, ada beberapa faktor yang mempengaruhi seorang pekerja anak, antara lain :

a. Kondisi Ekonomi

Pada umumnya, keikutsertaan anak-anak dalam dunia kerja adalah karena masalah ekonomi keluarga yang tidak memadai untuk memenuhi kebutuhan keluarga. Hal ini karena jumlah orang tua yang tidak mencukupi, sehingga anaknya harus membantu dengan cara bekerja. Disinilah anak-anak difungsikan sebagai aset ekonomi. Dalam keluarga ekonomi rendah sering ditandai dengan pendidikan dan ketrampilan yang rendah pula, dimana orang tua tidak dapat memenuhi segala kebutuhan anggota keluarga, makanya anak pun ikut membantu dengan bekerja.

Kemiskinan merupakan salah satu penyebab utama timbulnya pekerja anak disamping faktor ekonomi lainnya. Ketidakmampuan ekonomi keluarga berpengaruh pada produktifitas kerja menjadi rendah, gizi kurang, perawatan kesehatan kurang sehingga hal ini mengakibatkan berkurangnya kapasitas kerja, cepat lelah, rentan terhadap kecelakaan dan penyakit. Penghasilan orang tua yang rendah, menyebabkan anak terpaksa mengikuti jejak orang tuanya untuk bekerja meskipun tanpa mempunyai bekal ketrampilan. Faktor kemiskinan dianggap

sebagai pendorong utama anak untuk bekerja. Kemiskinan secara ekonomi telah banyak menciptakan terjadinya pekerja anak. Orang tua ‘terpaksa’ memobilisasi anak-anaknya sebagai pekerja untuk membantu ekonomi keluarga. Pada titik inilah munculnya kerawanan, sebab anak-anak bisa berubah peran dari ‘sekadar membantu’ menjadi pencari nafkah utama. Pekerja anak tidak hanya disebabkan oleh kemiskinan, tetapi juga menyebabkan ‘pemiskinan’, artinya anak-anak yang bekerja dan tidak mengecap pendidikan akan tetap hidup di dalam kondisi kemiskinan di kemudian hari. Akibat lebih jauh, generasi berikutnya akan tetap miskin dan tidak berpendidikan (Kementerian Ketenagakerjaan 2016).

Pendapat para ahli ilmu sosial tentang masalah kemiskinan, khususnya perihal sebab mengapa munculnya kemiskinan dalam suatu masyarakat berbeda-beda. Sekelompok ahli ilmu sosial melihat munculnya kemiskinan dalam satu masyarakat berkaitan dengan budaya yang hidup dalam suatu masyarakat. Dalam konteks pandangan seperti ini maka kemiskinan sering dikaitkan dengan rendahnya etos kerja anggota masyarakat, atau dengan bahasa yang lebih populer sebab-sebab kemiskinan terkait dengan rajin atau tidaknya seseorang dalam bekerja/mengolah sumber-sumber alam yang tersedia. Apabila orang rajin bekerja, dapat dipastikan orang tersebut akan hidup dengan kecukupan. Disamping rajin, orang itu memiliki sifat hemat. Manusia yang memiliki etos kerja tinggi dan sifat hemat pasti akan hidup lebih dari kecukupan (B., Saleh dan Akhir 2016).

b. Kondisi Keluarga

Kondisi keluarga yang tidak harmonis mengakibatkan terjadinya perceraian, cara pengasuhan yang terlalu keras atau pernikahan dini, mengakibatkan kurangnya perawatan dan perhatian terhadap anak sehingga sebahagian anak yang merasa terlantarkan, akibatnya anak pun mencari kehidupan mereka dijalanan.

c. Faktor Pendidikan

Berawal dari pendidikan orangtua yang rendah, adanya keterbatasan ekonomi dan tradisi, maka banyak orangtua mengambil jalan pintas agar anaknya berhenti sekolah dan lebih baik bekerja dengan alasan seperti, wanita tidak perlu sekolah tinggi-tinggi, biaya pendidikan yang mahal, dan walaupun sekolah tinggi akhirnya jadi penganggur. Tingkat pendidikan yang rendah dan ketidakberdayaan ekonomi, orang tua cenderung berpikiran sempit terhadap masa depan anaknya sehingga tidak memperhitungkan manfaat sekolah yang lebih tinggi dapat meningkatkan kesejahteraan anak dimasa datang. Situasi tersebut yang mendorong anak untuk memilih menjadi pekerja anak (Kementerian Ketenagakerjaan 2016).

Salah satu kritik yang sangat tajam terhadap pendidikan nasional adalah ketidakmampuannya membawa masyarakat untuk keluar dari lingkaran kemiskinan. Antara pendidikan dan kemiskinan terbentuk “lingkaran setan” karena miskin, orang tidak bisa sekolah dan karena tidak sekolah maka orang akan sulit keluar dari jembatan kemiskinan (Adriyani 2008).

d. Faktor Lingkungan

Faktor ini terjadi dikarenakan lingkungan tempat anak tersebut tinggal, anak-anak sebayanya sudah terbiasa bekerja, sehingga bisa saja bujukan dari

kawan sebaya juga mempengaruhi anak untuk bekerja. Akibat bergaul dengan anak lainnya yang bekerja anak tersebut kemudian timbul rasa penasaran dan ingin mengetahui bagaimana rasanya bekerja untuk menghasilkan uang sendiri sambil membantu orang tua mereka mencari nafkah (Adriyani 2008).

e. Faktor Budaya

Suatu budaya dalam keluarga bahwa anak sejak usia muda sudah melakukan pekerjaan atau sebagai pekerja. Tanpa disadari para orang tua beranggapan bekerja sebagai pekerja anak sudah merupakan tradisi atau kebiasaan dalam masyarakat, anak diperintahkan bekerja sebagai pekerja dengan alasan untuk mendapatkan pendidikan dan persiapan terbaik untuk menghadapi kehidupan dimasyarakat nantinya apabila anak tersebut sudah dewasa (Pardede dan Pinem 2015). Dikarenakan masih memiliki paham yang primitive seperti anggapan jika anak membantu dalam mencari nafkah maka anak tersebut dianggap sebagai anak yang berbakti kepada orang tua karna sudah meringankan beban orang tua (Hanafi 2017).

Beberapa faktor budaya yang memberi kontribusi terhadap peningkatan jumlah pekerja anak antara lain:

1) Peran perempuan dalam keluarga.

Meskipun norma-norma budaya menekankan bahwa tempat perempuan adalah di rumah sebagai istri dan ibu, juga diakui bahwa perempuan seringkali menjadi pencari nafkah tambahan/pelengkap buat kebutuhan keluarga. Rasa tanggung jawab dan kewajiban membuat banyak wanita bermigrasi untuk bekerja agar dapat membantu keluarga mereka. Ada beberapa kemungkinan disini.

Pertama, pada masyarakat desa yang masih tertekan oleh adat-istiadat menganggap bahwa perempuan dapat dinikahkan secepatnya ketika sudah dianggap cukup waktunya, walaupun belum matang secara psikis maupun fisik. Hal ini mengakibatkan banyak anak-anak perempuan yang masih di bawah umur menanggung beban layaknya perempuan dewasa sebagai istri. Seperti sudah dijelaskan sebelumnya, perempuan juga sering diakui sebagai pencari nafkah pelengkap bagi keluarga. Ada dua variable sekaligus disini, anak perempuan yang masih di bawah umur di eksploitasi untuk berlaku layaknya perempuan dewasa sebagai seorang istri dan membantu tambahan nafkah bagi keluarga.

## 2) Perkawinan dini.

Perkawinan dini mempunyai implikasi yang serius bagi para anak perempuan termasuk bahaya kesehatan, putus sekolah, kesempatan ekonomi yang terbatas, gangguan perkembangan pribadi, dan seringkali, juga perceraian dini. Anak-anak perempuan yang sudah bercerai secara sah dianggap sebagai orang dewasa dan rentan terhadap *trafficking* disebabkan oleh kerapuhan ekonomi mereka.

## 3) Sejarah pekerjaan karena jeratan hutang.

Praktek menyewakan tenaga anggota keluarga untuk melunasi pinjaman merupakan strategi penopang kehidupan keluarga yang dapat diterima oleh masyarakat. Orang yang ditempatkan sebagai buruh karena jeratan hutang khususnya, rentan terhadap kondisi-kondisi yang sewenang-wenang dan kondisi yang mirip dengan perbudakan (Kementerian Ketenagakerjaan 2016).

## f. Faktor Migrasi

Banyaknya migrasi terutama urbanisasi yakni perpindahan penduduk dari desa ke kota meningkatkan jumlah pekerja anak. Hal ini disebabkan beberapa faktor antara lain:

- 1) Penduduk desa kebanyakan bahwa kota memiliki banyak pekerjaan dan lebih mudah mendapatkan penghasilan. Hal ini karena sirkulasi uang di kota jauh lebih cepat dan lebih banyak, sehingga relatif lebih mudah mendapatkan uang daripada di desa.
- 2) Usaha untuk mempekerjaan yang lebih sesuai dengan pendidikan, sebenarnya dilatarbelakangi oleh motif untuk mengangkat posisi sosial.
- 3) Bagi beberapa kelompok, kota memberikan kesempatan untuk menghindarkan diri dari kontrol sosial yang terlalu ketat.
- 4) Di kota lebih banyak kesempatan untuk mengembangkan usaha kerajinan rumah menjadi kerajinan industri. Hal ini karena kota terdapat banyak sarana yang mendukung usaha tersebut.
- 5) Kelebihan modal di kota lebih banyak daripada di desa.
- 6) Kota merupakan tempat yang lebih menguntungkan untuk mengembangkan jiwa dengan sebaik-baiknya dan seluas-luasnya.
- 7) Beberapa penyebab meningkatnya jumlah pekerja anak terhadap faktor migrasi, khususnya urbanisasi, diketahui bahwa ketidakpahaman mengenai urbanisasi itu sendiri dapat digunakan beberapa oknum untuk menjebak (khususnya pekerja anak) dalam pekerjaan yang di sewenang-wenangkan atau pekerjaan yang mirip perbudakan (Kementerian Ketenagakerjaan 2016).

Dikarenakan beberapa faktor tersebut sehingga membuat keluarga pergi ke kota untuk mendapatkan pekerjaan yang bisa mencukupi kebutuhan rumah tangganya. Dikarenakan perkiraan yang tidak sesuai dengan harapan sehingga orang tua melibatkan anak untuk membantu mencari nafkah seperti menjadi pengemis sampai menjadi buruh.

g. Minat Anak untuk Bekerja

Salah satu faktor penyebab anak di bawah usia kerja bekerja adalah adanya minat anak untuk bekerja. Apabila ia mempunyai minat yang tinggi untuk bekerja dalam memenuhi kebutuhannya maka ia akan sungguh-sungguh melakukan pekerjaannya. Sebaliknya apabila minat untuk bekerja rendah, maka sebagai anak yang masih dalam usia wajib belajar ia akan sungguh-sungguh dalam melakukan pekerjaannya sebagai pelajar tanpa harus memikirkan untuk bekerja. Dengan demikian besarnya peranan minat pada aktivitas seseorang akan berpengaruh terhadap efisiensi atau aktivitasnya (Sinaya 2010).

h. Lemahnya Pengawasan dan Terbatasnya Institusi untuk Rehabilitasi

Adanya peraturan untuk melakukan perlindungan pekerja anak tidak diimbangi dengan pelaksanaan dari aturan tersebut. Sehingga sangat dimungkinkan banyak sekali masalah-masalah yang timbul pada pekerja anak yang tidak bisa terselesaikan oleh aparat penegak hukum. Disamping itu, di Indonesia masih sangat kurang sekali lembaga-lembaga yang bisa melakukan rehabilitasi terhadap anak dapat tumbuh dan berkembang dengan wajar baik secara rohani, jasmani maupun sosial khususnya anak yang mempunyai masalah, antara lain anak yang tidak mempunyai orang tua dan terlantar, anak terlantar, anak yang tidak mampu,

anak yang mengalami masalah kelakuan, dan anak cacat. Usaha ini dimaksudkan memberikan pemeliharaan, perlindungan, asuhan, perawatan dan pemulihan kepada anak yang mempunyai masalah (Kementerian Ketenagakerjaan 2016).

Padahal semua pelarangan mengenai batas usia kerja sudah tertulis jelas dalam undang-undang. Akan tetapi dikarenakan kurangnya ketegasan dari peraturan tersebut mengakibatkan peraturan tersebut tidak berfungsi. Dalam Undang-undang nomor 23 Tahun 2002 tentang perlindungan anak dalam penyelenggaraannya melindungi anak dalam segala bidang, mulai dari agama, kesehatan, pendidikan, sosial dan ada perlindungan khusus yang telah ditetapkan oleh Undang-Undang ini terhadap anak dalam situasi darurat, anak yang berhadapan dengan hukum, anak dari kelompok minoritas dan terisolasi, anak tereksplotasi secara ekonomi dan seksual yang diperdagangkan, anak yang menjadi korban penyalah gunan narkoba, anak korban penculikan, penjualan dan perdagangan, anak korban kekerasan baik fisik maupun mental, anak yang menyandang cacat, dan anak korban perlakuan salah dan penelantaran (Pardede dan Pinem 2015).

### ***C. Tinjauan Umum Dampak Terhadap Pekerja Anak***

Sebahagian masyarakat memandang bahwa anak adalah aset ekonomi. Nilai ini ternyata mendorong sikap orang tua memperlakukan anak-anaknya sebagai aset ekonomi yang dapat dipekerjakan untuk menambah penghasilan keluarga, anak yang pada umumnya secara fisik dan mental masih lemah, polos, rentan, tidak berdaya sering ditempatkan pada posisi yang salah dan hanya diperlakukan sebagai objek, inisiatif, ide, keinginan dan kemauan anak diakui, apa yang terbaik



menurut orang tua adalah yang terbaik untuk anak, akibatnya selain kemandiriannya kurang, kreatifitasnya juga terhambat (Adriyani 2008).

Oleh karena itu, dampak yang diterima berupa eksploitasi pada tenaga kerja anak yang dapat menimbulkan berbagai gangguan pada anak baik fisik maupun mental. Secara khusus dampak anak yang bekerja pada masing-masing sektor berbeda, seperti dampak anak yang bekerja di sektor pertambangan sangat berbeda dengan dampak anak yang bekerja di sektor penjualan, produksi dan perdagangan narkoba. Selain dampak secara khusus, pekerja anak juga mempunyai dampak secara umum yaitu :

- a. Tidak memiliki waktu luang untuk bermain
  - b. Terganggunya proses tumbuh kembang anak
  - c. Terganggunya kesehatan fisik dan mental anak
  - d. Rasa rendah diri dalam pergaulan
  - e. Rentan terhadap perlakuan diskriminatif
  - f. Rentan mengalami kecelakaan kerja
  - g. Rentan terhadap perlakuan tindak kekerasan, eksploitasi dan penganiayaan
- (Sulastri 2016).

Berbicara mengenai tindak kekerasan dan eksploitasi terhadap pekerja anak, memiliki makna yang sama. Secara teoritis, kekerasan terhadap anak (*Child Abuse*) dapat diartikan sebagai hal yang melukai anak baik secara fisik, mental, maupun seksual yang dilakukan oleh orang-orang yang umumnya mempunyai tanggung jawab terhadap kesejahteraan anak. Proses tersebut diindikasikan dengan kerugian dan ancaman terhadap kesehatan dan kesejahteraan anak

(Ernanto 2014). Sedangkan, eksploitasi anak merupakan tindakan tidak terpuji, karena tindakan eksploitasi anak telah merampas hak-hak anak, seperti mendapatkan kasih sayang dari orangtua, pendidikan yang layak, dan sarana bermain yang sesuai dengan usianya. Selain itu, eksploitasi pada anak dapat berdampak pada gangguan fisik maupun psikologis anak (Hanafi 2017).

Banyak cara penyamaran eksploitasi anak-anak, akan tetapi apapun bentuk yang diambil, semua didasarkan pemanfaatan kelemahan dan ketidakberdayaan anak-anak. Eksploitasi dan pemanfaatan anak-anak adalah karena minimnya perlindungan terhadap mereka, padahal mereka masih membutuhkan perlindungan, karena pemiskinan menimbulkan keretakan ganda bagi mereka dan pada keluarga mereka. Karena itu mereka tidak punya pilihan lain. Nasib ini menimpa berjuta anak. Posisi pinggiran juga menjadikan mereka hanya mementingkan bagaimana mereka sekedar bertahan hidup saja, akan tetapi mendatangkan keuntungan bagi orang-orang yang mengeksploitasi mereka (Davies 1994). Bentuk-bentuk yang dapat dilihat sebagai indikator dari eksploitasi misalnya :

- a. Bekerja terlalu muda (misal mulai usia 5 tahun) yang menghambat kesempatan mendapat pendidikan dan menghambat perkembangan sosial dan psikologi mereka.
- b. Bekerja dengan waktu yang panjang.
- c. Bekerja terlalu lama di tempat tertentu tanpa waktu untuk bermain dan rekreasi.
- d. Bekerja dalam situasi yang menghambat kepercayaan diri mereka.

e. Bekerja sebagai pengganti buruh dewasa (Wahyuni 2017).

Hampir semua studi tentang pekerja anak membuktikan adanya tindakan yang merugikan anak. Para pekerja anak umumnya selain dalam posisi tak berdaya, juga sangat rentan terhadap eksploitasi ekonomi. Di sektor industri formal, mereka umumnya berada dalam kondisi jam kerja yang panjang, berupah rendah, menghadapi resiko kecelakaan kerja dan gangguan kesehatan, atau menjadi sasaran pelecehan dan kesewenang-wenangan orang dewasa. Sebuah studi menemukan bahwa sekitar 71,9 % pekerja anak bekerja selama lebih dari 7 jam sehari. Pekerja anak yang menjadi pembantu rumah tangga dan mereka yang bekerja di jermal bahkan bekerja lebih dari 12 jam sehari (Suyanto 2010).

#### **D. Tinjauan Umum Perilaku Sehat (*Health Behavior*)**

##### **1. Definisi Perilaku**

Perilaku adalah tanggapan atau reaksi individu terhadap rangsangan atau lingkungan (Depdiknas, 2005). Dari pandangan biologis, perilaku adalah suatu kegiatan atau aktivitas organisme (makhluk hidup) yang bersangkutan. Perilaku manusia pada hakikatnya adalah tindakan atau aktivitas dari manusia itu sendiri yang mempunyai bentangan yang sangat luas antara lain: berjalan, berbicara, menangis, tertawa, bekerja, kuliah, menulis, membaca dan sebagainya (Notoatmodjo, 2003).

Perilaku manusia merupakan refleksi dari berbagai kejiwaan, seperti pengetahuan, keinginan, minat, emosi, kehendak, berfikir, motivasi, persepsi, sikap, reaksi dan sebagainya (Azwar, 2005). Sedangkan menurut Ensiklopedi Amerika, perilaku diartikan sebagai suatu aksi dan reaksi organisme

terhadap lingkungannya, hal ini berarti bahwa perilaku baru akan terwujud bila ada sesuatu yang diperlukan untuk menimbulkan tanggapan yang disebut rangsangan, dengandemikian maka suatu rangsangan tertentu akan menghasilkan perilaku tertentu pula (Robert D and Michael,1972).

Di Indonesia, istilah perilaku kesehatan sudah lama dikenal dengan berbagai konsep-konsep di bidang perilaku khususnya di bidang antropologi medis dan kesehatan masyarakat. Istilah ini dapat memberikan pengertian bahwa kita hanya berbicara mengenai perilaku yang secara sengaja dilakukan dalam kaitannya dengan kesehatan. Kenyataannya banyak sekali perilaku yang dapat mempengaruhi kesehatan, bahkan seandainya seseorang tidak mengetahuinya, atau melakukannya dengan alasan yang sama sekali berbeda (Gochman, 1988).

## 2. Perilaku Sehat Sehat

Menurut Becker dalam Marmi & Margiyati (2013) perilaku sehat adalah perilaku-perilaku yang berkaitan dengan upaya atau kegiatan seseorang untuk mempertahankan dan meningkatkan kesehatannya. Perilaku tersebut mencakup; menu seimbang, olahraga teratur, tidak merokok, tidak minum minuman keras dan narkoba, istirahat cukup, mengendalikan stres dan perilaku atau gaya hidup lain yang positif bagi kesehatan (Arief 2017).

Menurut Becker konsep perilaku sehat merupakan pengembangan dari konsep perilaku yang dikembangkan Bloom. Becker menguraikan perilaku kesehatan menjadi tiga domain, yakni pengetahuan kesehatan (health knowledge), sikap terhadap kesehatan (health attitude) dan praktik kesehatan (health practice). Hal ini berguna untuk mengukur seberapa besar tingkat perilaku kesehatan

individu yang menjadi unit analisis penelitian. Becker mengklasifikasikan perilaku kesehatan menjadi tiga dimensi:

- a. Pengetahuan kesehatan, pengetahuan tentang kesehatan mencakup apa yang diketahui oleh seseorang terhadap cara-cara memelihara kesehatan, seperti pengetahuan tentang penyakit menular, pengetahuan tentang faktor-faktor yang terkait dan atau mempengaruhi kesehatan, pengetahuan tentang fasilitas pelayanan kesehatan, dan pengetahuan untuk menghindari kecelakaan.
- b. Sikap, sikap terhadap kesehatan adalah pendapat atau penilaian seseorang terhadap hal-hal yang berkaitan dengan pemeliharaan kesehatan, seperti sikap terhadap penyakit menular dan tidak menular, sikap terhadap faktor-faktor yang terkait dan atau memengaruhi kesehatan, sikap tentang fasilitas pelayanan kesehatan, dan sikap untuk menghindari kecelakaan.
- c. Praktek kesehatan, praktek kesehatan untuk hidup sehat adalah semua kegiatan atau aktivitas orang dalam rangka memelihara kesehatan, seperti tindakan terhadap penyakit menular dan tidak menular, tindakan terhadap faktor-faktor yang terkait dan atau memengaruhi kesehatan, tindakan tentang fasilitas pelayanan kesehatan, dan tindakan untuk menghindari kecelakaan.

Perilaku kesehatan merupakan suatu respon seseorang (*organisme*) terhadap stimulus atau obyek yang berkaitan dengan sakit dan penyakit, sistem pelayanan kesehatan, makanan dan minuman serta lingkungan. Dalam konteks pelayanan kesehatan, perilaku kesehatan dibagi menjadi dua, yaitu :

- a. Perilaku masyarakat yang dilayani atau menerima pelayanan (*consumer*)
- b. Perilaku pemberi pelayanan atau petugas kesehatan yang melayani (*provider*).

Dimensi Perilaku kesehatan dibagi menjadi dua (Soekidjo Notoatmojo, 2010: 24), yaitu:

- a. *Healthy Behavior* yaitu perilaku orang sehat untuk mencegah penyakit dan meningkatkan kesehatan. Disebut juga perilaku preventif (Tindakan atau upaya untuk mencegah dari sakit dan masalah kesehatan yang lain: kecelakaan) dan promotif (Tindakan atau kegiatan untuk memelihara dan meningkatkannya kesehatannya). Contoh: 1) Makan dengan gizi seimbang, 2) Olah raga/kegiatan fisik secara teratur, 3) Tidak mengkonsumsi makanan/minuman yang mengandung zat adiktif, 4) Istirahat cukup, 5) Rekreasi /mengendalikan stress.
- b. *Health Seeking Behavior* yaitu perilaku orang sakit untuk memperoleh kesembuhan dan pemulihan kesehatannya. Disebut juga perilaku kuratif dan rehabilitative yang mencakup kegiatan: 1) Mengenali gejala penyakit, 2) Upaya memperoleh kesembuhan dan pemulihan yaitu dengan mengobati sendiri atau mencari pelayanan (tradisional, profesional), 3) Patuh terhadap proses penyembuhan dan pemulihan (*compliance*) atau kepatuhan.

### 3. Faktor-faktor yang mempengaruhi Health Behavior

Perilaku kesehatan adalah semua aktivitas atau kegiatan seseorang, baik yang dapat diamati (*observable*) maupun yang tidak dapat diamati (*unobservable*), yang berkaitan dengan pemeliharaan dan peningkatan kesehatan. Faktor-faktor yang berpengaruh terhadap perilaku hidup sehat antara lain dipengaruhi oleh (Soekidjo Notoatmojo, 2010: 25):

- a. Perilaku terhadap Makanan dan Minuman

Tubuh manusia tumbuh karena adanya zat-zat yang berasal dari makanan. Oleh sebab itu untuk dapat melangsungkan hidupnya manusia mutlak memerlukan makanan. Dengan adanya pengetahuan tentang zat-zat gizi seseorang akan mampu menyediakan dan menghidangkan makanan secara seimbang, dalam arti komposisi ini penting untuk pertumbuhan dan perkembangan. Pemenuhan unsur- unsur dalam komposisi makanan menunjang tercapainya kondisi tubuh yang sehat. Variasi makanan sangat memegang peranan penting dalam pertumbuhan dan perkembangan, makin beraneka ragam bahan makanan yang dimakan, makin beragam pula sumber zat gizi yang masuk ke dalam tubuh.

Adapun fungsi makanan bagi tubuh adalah mengurangi dan mencegah rasa lapar, mengganti sel-sel tubuh yang rusak, untuk pertumbuhan badan, sebagai sumber tenaga, dan membantu pentembuhan penyakit. Selain makanan, yang harus diperhatikan adalah minuman. Menurut pendapat Purnomo Ananto dan Abdul Kadir (2010 : 23) air yang sehat adalah air yang bersih, tidak berbau, tidak berwarna, tidak mengandung hama dan tidak mengandung zat- zat kimia yang berbahaya. Minum air yang sudah dimasak sampai mendidih  $\pm$  100 derajat C sebanyak 6-8 gelas sehari. Bila banyak mengeluarkan keringat dan bayak buang air, jumlah air yang diminum hendaknya perlu ditambah agar tubuh tidak kekurangan cairan. Adapun fungsi air bagi tubuh adalah sebagai zat pembangun, sebagai zat pengatur, dan sebagai pengaturan panas tubuh atau suhu tubuh.

#### b. Perilaku terhadap Kebersihan Diri Sendiri

Upaya pertama dan yang paling utama agar seseorang dapat tetap dalam keadaan sehat adalah dengan menjaga kebersihan diri sendiri. Menjaga kebersihan

diri sendiri sebenarnya bukanlah hal yang mudah namun bukan pula hal yang terlalu sulit untuk dilaksanakan. Memelihara kebersihan diri sendiri secara optimal tidak mungkin terwujud tanpa ada penanaman sikap hidup bersih, dan contoh teladan dari keluarga dan masyarakat sekitarnya. Tujuan kebersihan diri sendiri adalah agar seseorang mengetahui akan manfaat kebersihan diri sendiri dan mampu membersihkan bagian- bagian tubuh, serta mampu menerapkan perawatan kebersihan diri sendiri dalam upaya peningkatan hidup sehat. Kebersihan pangkal kesehatan adalah slogan yang tidak bisa dipungkiri kebenarannya, oleh sebab itu hendaknya setiap orang harus selalu berupaya memelihara dan meningkatkan taraf kebersihan itu sendiri, antara lain dengan cara :

#### 1) Mandi

Mandi adalah membersihkan kotoran yang menempel pada badan dengan menggunakan air bersih dan sabun. Menurut Purnomo Ananto dan Abdul Kadir (2010) manfaat mandi adalah sebagai berikut : menghilangkan kotoran yang melekat pada permukaan kulit, menghilangkan bau keringat, merangsang peredaran darah dan syaraf, mengembalikan kesegaran tubuh.

#### 2) Membersihkan Rambut

Adapun cara-cara mencuci rambut adalah rambut dicuci dengan shampoo paling sedikit dua kali seminggu, kemudian rambut disiram dengan air dan digosok dengan shampoo ke seluruh bagian rambut. Permukaan kulit kepala digosok sampai kotoran hilang selanjutnya disiram dengan air.

#### 3) Membersihkan Mulut dan Gigi Mulut



Mulut termasuk lidah dan gigi merupakan sebagian dari alat pencernaan makanan. Menurut Purnomo Ananto dan Abdul Kadir (2010), mulut berupa suatu rongga yang dibatasi oleh jaringan lemak, di bagian belakang berhubungan dengan tenggorokan dan di depan ditutup oleh bibir. Gigi menurut Sadatoen Sordjoharjo (1986: 99) adalah alat-alat sistem pencernaan makanan yang memegang peran penting dalam kesehatan tubuh. Mulut dan gigi merupakan satu kesatuan karena gigi terdapat di rongga mulut. Dengan membersihkan gigi berarti kita selalu membersihkan rongga mulut dari sisa-sisa makanan yang biasa tertinggal di antara gigi. Gigi harus dibersihkan secara teratur agar bersih dan sehat, serta terhindar dari kerusakan seperti gigi berlubang dan timbul karang gigi. Menggosok gigi sebaiknya dilakukan sesaat setelah makan pagi dan pada waktu malam ketika akan tidur dengan menggunakan sikat pribadi. Setiap dua bulan sekali juga harus diperiksa secara teratur ke dokter gigi. Menurut pendapat Sadatoen Sorjohardjo (1986) guna gigi adalah terutama untuk menghaluskan makanan dan juga digunakan untuk berbicara.

#### 4) Memakai Pakaian yang Bersih dan Serasi

Fungsi pakain menurut pendapat Purnomo Ananto dan Abdul Kadir (2010) adalah untuk melindungi kulit dari kotoran yang berasal dari luar dan juga untuk membantu mengatur suhu tubuh. Beberapa hal yang perlu diperhatikan dalam hal pakaian ini antara lain sebagai berikut :

- a) Pakaian hendaknya diganti, setiap selesai mandi, dan bila kotor atau basah karena keringat atau kena air.
- b) Kenakan pakaian sesuai dengan ukuran tubuh.

- c) Pakaian harus dicuci dengan detergen bila sudah kotor, kemudian dijemur dan setelah kering disetrika lalu dilipat.
- d) Pakaian yang telah dipakai keluar hendaknya jangan dipakai untuk tidur, karena memungkinkan terkena debu atau kotoran.
- e) Jangan dibiasakan memakai pakaian orang lain untuk mencegah tertularnya penyakit.

#### c. Perilaku terhadap Kebersihan Lingkungan

Perilaku terhadap kebersihan lingkungan adalah respon seseorang terhadap lingkungan sebagai determinan kesehatan manusia (Soekidjo Notoatmojo, 1997: 122). Manusia selalu hidup dan berada di suatu lingkungan, seperti lingkungan tempat tinggal, tempat belajar, tempat melakukan aktivitas jasmani dan olahraga ataupun tempat melakukan rekreasi. Manusia dapat mengubah, memperbaiki, dan mengembangkan lingkungannya untuk memperoleh manfaat yang sebesar-besarnya dari lingkungan itu. Namun demikian, sering pula terjadi bahwa manusia, baik secara sadar atau tidak karena ketidaktahuan dan kelalaian ataupun alasan-alasan tertentu, malah mengotori lingkungan bahkan kadang-kadang juga merusak lingkungan. Untuk dapat terus mencapai derajat kesehatan yang baik manusia harus hidup sehat secara teratur.

Untuk dapat hidup sehat diperlukan kondisi lingkungan yang bersih dan sehat. Dimanapun manusia berada ia selalu bersama-sama dengan lingkungannya, baik pada waktu belajar, bekerja, makan-minum maupun istirahat manusia tetap bersatu dengan lingkungannya. Oleh karena itu, kondisi lingkungan perlu benar-

benar diperhatikan agar tidak merusak kesehatan. Dengan menyadari akan arti kesehatan lingkungan, jelas bahwa kesehatan lingkungan merupakan salah satu/daya upaya yang bersifat pencegahan yang dapat dilakukan mulai sejak dini, baik dari lingkungan keluarga maupun lingkungan sekolah. Menurut Ichsan (1979) guna mempelajari kesehatan lingkungan yang diberikan di sekolah, diharapkan agar siswa dapat : 1) mengenal, memahami masalah kesehatan lingkungan, 2) memiliki sikap positif dan peran aktif dalam usaha kesehatan lingkungan, 3) memiliki keterampilan untuk memelihara dan melestarikan kesehatan lingkungan dalam kehidupan sehari-hari.

#### d. Perilaku terhadap Sakit dan Penyakit

Perilaku seseorang terhadap sakit dan penyakit, yaitu bagaimana manusia berespon, baik secara pasif (mengetahui, bersikap, dan mempersepsi penyakit) serta rasa sakit yang ada pada dirinya dan di luar dirinya, maupun aktif (tindakan) yang dilakukan sehubungan dengan penyakit dan sakit tersebut (Soekidjo Notoatmojo, 1997: 121). Perilaku manusia terhadap sakit dan penyakit menurut Soekidjo Notoatmojo (1997: 121-122), meliputi :

- 1) Perilaku peningkatan dan pemeliharaan kesehatan.
- 2) Perilaku pencegahan penyakit.
- 3) Perilaku pencarian pengobatan.
- 4) Perilaku pemulihan kesehatan.

#### e. Keseimbangan antara kegiatan, Istirahat dan Olahraga

Kegiatan sehari-hari harus diatur sedemikian rupa sehingga ada keseimbangan antara kegiatan, istirahat, dan olahraga. Istirahat tidak hanya

mengurangi aktivitas otot akan tetapi dapat meringankan ketegangan pikiran dan menentramkan rohani. Menurut Endang Ramdan (1982) guna istirahat/tidur antara lain :

- 1) Menghilangkan zat-zat sampah yang tertimbun di tubuh selama bekerja.
- 2) Memperbaiki bagian-bagian tubuh yang using/rusak.
- 3) Pergantian aktivitas/kegiatan dari giat menjadi non giat.
- 4) Menurunkan/melambatkan kegiatan-kegiatan jantung, paru- paru.

#### 4. Perilaku Berisiko

Stepito dan Wardle (2004) mendefinisikan perilaku berisiko terhadap kesehatan atau Health risk behavior sebagai berbagai aktivitas yang dilakukan oleh orang-orang dengan frekuensi atau intensitas yang meningkatkan risiko penyakit atau cedera.

##### a. Perilaku Merokok

Sanjiwani & Budi Setyani (2014), perilaku merokok adalah suatu aktivitas membakar dan menghisap tembakau kemudian mengeluarkan asapnya yang dapat terhisap oleh orang di sekitarnya. Selain itu, mereka juga mengungkapkan bahwa perilaku merokok adalah perilaku yang merugikan bukan hanya pada diri si perokok sendiri namun juga merugikan orang lain yang ada di sekitarnya.

Perilaku merokok adalah suatu kegiatan yang dilakukan seseorang dengan membakar tembakau kemudian mengeluarkan asap yang dapat mengakibatkan dampak negatif bagi perokok itu sendiri maupun orang lain yang berada di sekitarnya.

Menurut Sarafino (dalam Wismanto & Sarwo, 2007) penyebab seseorang merokok, yaitu faktor sosial, faktor psikologis maupun faktor biologi.

- 1) Seseorang mulai merokok karena faktor sosial antara lain pengaruh orang tua, karena teman sekelompok (takut tidak diterima kelompok) maupun adanya contoh dari keluarga, guru maupun media massa.
- 2) Seseorang merokok karena faktor psikologis antara lain merasa kesepian, tidak ada yang diajak berbicara, maupun karena semata-mata ingin mencoba.
- 3) Sedangkan seseorang merokok karena faktor biologis misalnya kedinginan, meskipun presentasinya kecil.

Buston (dalam Setyanda, Sulastri, & Lestari, 2015) menambahkan tipe perokok berdasarkan intensitas merokoknya ada tiga kelompok yaitu :

- 1) Perokok ringan : perokok yang mengkonsumsi rokok 1 sampai 10 batang perhari.
- 2) Perokok sedang : perokok yang mengkonsumsi rokok 11 sampai 20 batang sehari.
- 3) Perokok berat : perokok yang menghabiskan rokok lebih dari 20 batang sehari.

#### b. Narkoba

Narkoba adalah zat atau obat yang berasal dari tanaman atau bukan tanaman baik sintetik maupun semi sintesis yang dapat menyebabkan penurunan atau perubahan kesadaran, hilangnya rasa mengurangi sampai menghilangkan rasa nyeri, dan dapat menimbulkan ketergantungan (Undang- Undang No. 35 Tahun 2009)

Narkotika punya efek yang bisa mempengaruhi panca indra naik dan turun, orang yang menggunakannya bisa tertidur, berarti orang itu dalam keadaan fly (tidak sadar), tapi bisa juga orang itu dalam keadaan terbangun dan menjadi sangat agresif. Narkotika bersifat adiktif, yaitu menyebabkan orang kecanduan. Jenis golongan narkotika adalah ganja, heroin (putauw), kokain, morfin, dan lain-lain. Zat adiktif merupakan zat yang dapat menimbulkan adiksi (addiction) yaitu ketagihan sampai pada ketergantungan, misalnya zat yang tergolong *amphetamine, sedative/hipnotika*, termasuk tembakau.

Penyalahgunaan narkoba merupakan penggunaan obat yang sudah melebihi batas penggunaan dengan beberapa kali percobaan untuk mendapatkan sensasi yang menyenangkan bagi para penggunanya itu sendiri. Adanya penyalahgunaan narkoba merupakan penyebab dari tidak bisanya seseorang berfikir secara logis dalam menyelesaikan masalah yang dihadapi, efek inilah yang mereka rasa dapat membantu menyelesaikan masalah yang secara langsung menjadikan seseorang kecanduan dan ingin mencoba lagi. Adapun beberapa faktor penyebab seseorang menyalahgunakan narkoba, yaitu :

#### 1) Faktor Keluarga

Adanya komunikasi yang buruk antara orang tua dan anak sering kali menimbulkan konflik yang tidak kunjung usai. Konflik di dalam keluarga dapat mendorong anggota keluarga merasa frustrasi, sehingga terjebak untuk memilih narkoba sebagai solusinya.

#### 2) Faktor Orang Lain

Adanya pengaruh dari orang lain dapat mempengaruhi seseorang untuk menggunakan narkoba. Bentuk pengaruh orang lain itu dapat bervariasi, mulai dari bujuk rayu, paksaan, rasa setia kawan, sampai ke tipu daya. Akibat pengaruh paksaan, banyak anak yang memulai pemakaian narkoba karena dipaksa oleh sekawanan atau seseorang yang mengancam akan mencelakainya. Karena hal inilah tidak menutup kemungkinan yang berasal dari keluarga yang harmonis juga akan terjerumus untuk memakai narkoba.

### 3) Faktor Internal

Orang-orang yang menyalahgunakan narkoba mempunyai alasan internal sendiri. Alasan ini dapat berupa rasa karena ingin dianggap hebat, adanya ketidaktahuan dan rasa ingin tahu, dan adanya perasaan kecewa, frustrasi atau kesal. Biasanya perasaan ingin tahu inilah yang mendorong para generasi muda untuk mencoba narkoba dan juga didesak oleh gejolak dalam jiwanya yang ingin dianggap pemberani dan hebat oleh orang lain (Elkindi 2016).

### c. Kekerasan pada Anak

Menurut WHO, kekerasan adalah penggunaan kekuatan fisik dan kekuasaan, ancaman atau tindakan terhadap diri sendiri, perorangan atau sekelompok orang (masyarakat) yang mengakibatkan atau kemungkinan besar mengakibatkan memar atau trauma, kematian, kerugian psikologis, kelainan perkembangan, atau perampasan hak

Menurut Ricard J. Gelles, kekerasan terhadap anak merupakan perbuatan disengaja yang menimbulkan kerugian atau bahaya terhadap anak-anak (baik secara fisik maupun emosional). Bentuk kekerasan terhadap anak dapat

diklasifikasikan menjadi kekerasan secara fisik, kekerasan secara psikologi, kekerasan secara seksual dan kekerasan secara sosial (Saydam 2016).

Beberapa faktor penyebab terjadinya kekerasan seksual terhadap anak antara lain: (Muhammad,2014)

#### 1) Faktor Lingkungan Keluarga

Lingkungan keluarga menjadi salah satu faktor utama terjadinya kekerasan seksual terhadap anak. Kurangnya keharmonisan dalam suatu keluarga, dapat berimbas menjadi suatu tindakan kekerasan terhadap anak, bahkan kekerasan seksual yang kadang dilakukan oleh orangtua terhadap anak. Selain itu, kurangnya perhatian orangtua juga dapat menjadi penyebab terjadinya kekerasan seksual terhadap anak. Anak yang kurang bahkan tidak diperhatikan oleh orangtuanya akan cenderung hidup dalam lingkungan pergaulan yang bebas, bahkan menyimpang, sehingga tidak jarang terjadi berbagai kejahatan seperti kejahatan seksual. Begitu juga dengan anak yang tidak mendapat perlindungan dari keluarga terutama orangtuanya, ia akan memiliki risiko yang besar menjadi korban kejahatan, termasuk kejahatan seksual.

Tidak jarang kekerasan seksual terhadap anak justru dilakukan oleh orangtuannya sendiri. Hal ini karena tidak adanya keharmonisan dalam keluarga serta tidak adanya kesadaran dari orangtua bahwa anak adalah amanah Tuhan yang harus dijaga dan dilindungi, bukan untuk disakiti bahkan menjadikorban kekerasan seksual.

#### 2) Faktor Ekonomi



Faktor perekonomian yang miskin juga menjadi sebab terjadinya kekerasan seksual terhadap anak. Kehidupan seseorang yang berada dalam kemiskinan bisa membuatnya menghalalkan segala cara untuk memperoleh uang, termasuk dengan melakukan eksploitasi seksual terhadap anak, seperti menjadikannya pelacur untuk menghasilkan uang. Hal tersebut termasuk contoh kekerasan seksual terhadap anak.

### 3) Faktor Lingkungan Pergaulan

Lingkungan pergaulan yang salah dan buruk akan membuat seorang anak rawan menjadi korban kejahatan, termasuk kejahatan pelecehan seksual, baik yang dilakukan oleh orang dewasa maupun oleh sesama anak-anak atau remaja.

### 4) Faktor Teknologi dan Media Massa

Perkembangan teknologi dan media massa selain membawa dampak positif juga membawa dampak negatif. Salah satu yang menyebabkan dampak negatif dari teknologi dan media massa adalah banyaknya berita, tayangan, gambar, maupun video yang menampilkan adegan-adegan atau hal yang tidak senonoh, khususnya yang melanggar norma-norma kesusilaan seperti adegan seks, gambar porno, video kejahatan seksual dan lain sebagainya. Media-media tersebut dapat mempengaruhi seseorang sehingga ia ingin menirunya. Hal inilah yang mendorongnya untuk melakukan kejahatan atau pelecehan seksual yang tidak jarang korbannya adalah anak-anak.

### 5) Faktor Psikologi

Kondisi psikologi seseorang yang mengalami gangguan dapat menyebabkan perilaku menyimpang atau kejahatan, termasuk kekerasan seksual terhadap anak.

Contoh gangguan psikologi yang dapat menyebabkan terjadinya kekerasan seksual terhadap anak adalah hypersex (kegemaran untuk melakukan hubungan seks yang terlalu tinggi) dan juga pedofilia (kecenderungan orang dewasa tertarik dengan anakanak). Dua gangguan psikologi tersebut merupakan faktor yang sangat banyak menyebabkan terjadinya kekerasan seksual. Orang yang memiliki nafsu seks yang terlalu tinggi, ia cenderung akan melakukan hubungan seks dengan siapa pun, termasuk anak-anak, walau dengan jalan memaksa atau menyakiti anak. Begitu juga dengan pengidap pedofilia, ia menjadi terobsesi untuk melakukan hubungan seksual terhadap anak, sehingga ia terdorong untuk melakukan kekerasan seksual terhadap anak.

#### 6) Faktor Kurangnya Pendalaman Agama

Salah satu faktor terbesar terjadinya kekerasan seksual terhadap anak adalah kurangnya pemahaman serta pendalaman agama. Seseorang yang tidak mau memahami dan menaati agama maka ia akan cenderung melakukan berbagai perbuatan dosa.

### **E. Tinjauan Umum Faktor Determinan Perilaku**

Perilaku manusia merupakan refleksi dari berbagai gejala kejiwaan, seperti pengetahuan, keinginan, kehendak, minat, motivasi, persepsi, sikap dan sebagainya. Namun realitanya sulit dibedakan gejala kejiwaan yang menentukan perilaku seseorang. Apabila ditelusuri lebih lanjut, gejala kejiwaan tersebut ditentukan atau dipengaruhi oleh berbagai faktor lain, diantaranya adalah faktor pengalaman, keyakinan, sarana fisik, sosio-budaya masyarakat dan sebagainya (Notoatmodjo, 2003).

Menurut (Green, 1980) menganalisis perilaku manusia dari tingkat kesehatan. Bahwa kesehatan seseorang atau masyarakat dipengaruhi oleh 2 faktor pokok yaitu faktor perilaku (*behavior causes*) dan faktor di luar perilaku (*non behavior causes*). Selanjutnya perilaku itu sendiri ditentukan atau terbentuk dari 3 faktor yaitu :

A. Faktor-faktor predisposisi (*Predisposing Factors*)

Yaitu faktor-faktor yang mempermudah atau mempredisposisi terjadinya perilaku seseorang, antara lain pengetahuan, sikap, tindakan, kepercayaan, keyakinan, nilai-nilai, dan sebagainya.

a. Pengetahuan

Pengetahuan merupakan hasil dari tahu, dan ini terjadi setelah orang melakukan penginderaan terhadap objek tertentu. Penginderaan terjadi melalui pancaindera manusia, yakni indera penglihatan, pendengaran, penciuman, rasa dan raba. Sebagian besar pengetahuan manusia diperoleh melalui mata dan telinga (Notoatmodjo, 2007).

Menurut (Bloom, B. S, 1975) pengetahuan adalah pemberian bukti oleh seseorang melalui proses pengingatan atau pengenalan informasi dan ide yang sudah diperoleh sebelumnya. Pengetahuan yang lebih menekankan pengamatan dan pengalaman inderawi dikenal sebagai pengetahuan empiris atau pengetahuan aposteriori. Pengetahuan ini bisa didapatkan dengan melakukan pengamatan dan observasi yang dilakukan secara empiris dan rasional.

Apabila penerimaan perilaku baru atau adopsi perilaku melalui proses yang didasari oleh pengetahuan, kesadaran dan sikap yang positif, maka perilaku

tersebut akan bersifat langgeng (*long lasting*) daripada perilaku yang tidak didasari oleh pengetahuan. Pengetahuan atau kognitif merupakan domain yang sangat penting dalam membentuk tindakan seseorang dalam hal ini pengetahuan yang tercakup dalam domain kognitif mempunyai 6 tingkatan (Notoatmodjo, 2007) yaitu :

- 1) Tahu (*know*), diartikan sebagai mengingat sesuatu materi yang telah dipelajari sebelumnya. Termasuk ke dalam pengetahuan tingkat ini adalah mengingat kembali terhadap suatu yang spesifik dari seluruh bahan yang dipelajari atau rangsangan yang diterima. Oleh sebab itu tahu merupakan tingkat pengetahuan yang paling rendah.
- 2) Memahami (*comprehension*), diartikan sebagai kemampuan untuk menjelaskan secara benar tentang obyek yang diketahui dan dapat menginterpretasikan materi tersebut secara benar. Orang telah memahami terhadap objek atau materi, harus dapat menjelaskan, menyebutkan contoh, menyampaikan, meramalkan terhadap obyek yang dipelajari.
- 3) Aplikasi (*application*), diartikan sebagai kemampuan untuk menggunakan materi yang telah dipelajari pada situasi dan kondisi yang sebenarnya. Aplikasi disini dapat diartikan sebagai aplikasi atau penggunaan buku-buku, rumus, metode, prinsip dalam konteks, atau situasi lain misalnya dapat menggunakan rumus statistik dalam perhitungan-perhitungan hasil penelitian.

- 4) Analisa (analysis), adalah suatu harapan untuk menjabarkan materi atau suatuobyek dalam komponen-komponen tetapi masih dalam struktur organisasitersebut dan masih ada kaitannya dengan yang lain, kemampuan analisis inidapat dilihat dari penggunaan kata kerja seperti dapat menggambarkan,membedakan, memisahkan, mengelompokkan dan lain sebagainya.
- 5) Sintesis (synthesis), menunjukkan kepada suatu kemampuan untukmenghubungkan bagian-bagian ke dalam suatu bentuk keseluruhan yang baru.Dengan kata lain sintesis adalah suatu kemampuan untuk menyusun formulasibaru dan formulasi-formulasi yang ada misalnya: dapat menyusun,merencanakan, meningkatkan, menyesuaikan, menyimpulkan dan sebagianyaterhadap suatu teori atau rumusan-rumusan yang telah ada.
- 6) Evaluasi (evaluating), hal ini dikaitkan dengan kemampuan-kemampuan untukmelakukan identifikasi atau penilaian terhadap suatu materi atau objek,penilaian-penilaian ini berdasarkan kriteria yang telah ditentukan sendiri ataumenggunakan kriteria-kriteria yang ada.

Pengukuran pengetahuan dapat dilakukan dengan wawancara atau angket yang menanyakan tentang isi materi yang ingin diukur dari subyek penelitian atau responden. Kedalamam pengetahuan yang ingin kita ukur atau ingin kita ketahui dapat kita sesuaikan dengan tingkat-tingkat tersebut diatas.

#### b. Sikap

Sikap adalah determinan perilaku karena mereka berkaitan dengan persepsi, kepribadian, dan motivasi. Sebuah sikap merupakan suatu keadaan sikap mental,

yang dipelajari dan diorganisasi menurut pengalaman, dan yang menyebabkan timbulnya pengaruh khusus atau reaksi seseorang terhadap orang-orang, objek-objek, dan situasi-situasi dengan siapa ia berhubungan (Winardi, 2004). Sikap juga merupakan reaksi atau respon yang masih tertutup dari seseorang terhadap suatu stimulan atau objek (Notoatmodjo, 2003).

Menurut (Secord and Backman, 1969), sikap adalah keteraturan tertentu dalam hal perasaan (afeksi), pemikiran (kognisi), dan predisposisi tindakan (konasi) seseorang terhadap suatu aspek di lingkungan sekitarnya. Sedangkan (Harlen, 2015), sikap adalah kesiapan atau kecenderungan seseorang untuk bertindak berkenaan dengan objek tertentu.

Menurut (Azwar, 2005) struktur sikap terdiri dari tiga komponen yang saling menunjang yaitu :

- 1) Komponen Kognitif. Komponen kognitif berisi kepercayaan seseorang mengenai apa yang berlaku atau apa yang benar bagi objek sikap.
- 2) Komponen Afektif. Komponen afektif menyangkut masalah emosional subjektif seseorang terhadap suatu objek sikap.
- 3) Komponen Perilaku/Konatif. Komponen perilaku atau konatif dalam struktur sikap menunjukkan bagaimana perilaku atau kecenderungan berperilaku yang ada dalam diri seseorang berkaitan dengan objek sikap yang dihadapinya.

Pembentukan sikap menurut (Notoatmodjo 2003) memiliki beberapa tahapan tingkatan diantaranya :

- 1) Menerima (*receiving*), diartikan bahwa orang (subyek) mau dan memperhatikan stimulus yang diberikan (obyek).

- 2) Merespon (*responding*), memberikan jawaban apabila ditanya, mengerjakan dan menyelesaikan tugas yang diberikan adalah suatu indikasi dari sikap. Karena dengan suatu usaha untuk menjawab pertanyaan atau mengerjakan tugas yang diberikan, terlepas dari tugas tersebut benar atau salah adalah berarti bahwa orang tersebut menerima ide tersebut.
- 3) Menghargai (*valuing*), mengajak orang lain untuk mengerjakan atau mendiskusikan suatu masalah adalah suatu indikasi sikap tingkat tiga.
- 4) Bertanggung jawab (*responsible*), bertanggung jawab atas segala sesuatu yang telah dipilihnya dengan segala resiko adalah merupakan sikap yang paling tinggi.

Pengukuran sikap dapat dilakukan secara langsung dan tidak langsung. Secara langsung dapat ditanyakan bagaimana pendapat atau pernyataan responden terhadap suatu obyek.

#### c. Tindakan

Setelah seseorang mengetahui stimulus, kemudian mengadakan penilaian atau pendapat terhadap apa yang telah diketahui untuk dilaksanakan atau dipraktikkan. Suatu sikap belum optimis terwujud dalam suatu tindakan. Agar terwujud sikap menjadi suatu perbuatan nyata diperlukan faktor pendukung berupa fasilitas dan dukungan dari pihak lain.

Tindakan terdiri dari beberapa tingkat yaitu :

##### 1) Persepsi

Mekanisme mengenal dan memilih berbagai objek sehubungan dengan tindakan yang akan diambil.

## 2) Respon Terpimpin

Dapat melakukan sesuatu sesuai dengan urutan yang benar dan sesuai dengan contoh.

## 3) Mekanisme

Dapat melakukan sesuatu secara optimis tanpa menunggu perintah atau ajakan orang lain.

## 4) Adopsi

Suatu tindakan yang sudah berkembang dengan baik, artinya tindakan itu telah dimodifikasikan tanpa mengurangi kebenaran dari tindakan tersebut. (Notoatmodjo, 2007).

### B. Faktor-faktor pendukung (*Enabling Factors*)

Yaitu faktor-faktor yang memungkinkan atau yang memfasilitasi perilaku atau tindakan. Yang dimaksud dengan faktor pemungkin adalah sarana dan prasarana atau fasilitas untuk terjadinya perilaku kesehatan.

#### a. Fasilitas Kerja

Fasilitas dapat diartikan kemudahan dan dapat pula berarti alat maupun bentuk fisik atau sarana dan prasarana. (Sudarwan 1995). Yang dimaksud dengan fasilitas kerja adalah segala sesuatu yang terdapat dalam perusahaan yang ditempatkan dinikmati oleh karyawan, baik dalam hubungan langsung dengan pekerjaan maupun untuk kelancaran pekerjaan.

Dalam memperlancar pekerjaan, maka dibutuhkan fasilitas kerja yang menunjang yang sesuai dengan kebutuhan pekerja. Fasilitas kerja yang dapat menentukan lingkungan kerja pekerja adalah :



### 1) Fasilitas Alat Kerja

Merupakan suatu perkakas atau barang yang berfungsi secara langsung untuk digunakan dalam proses produksi. Dalam bekerja sehari-hari seorang pekerja tidak dapat menyelesaikan pekerjaannya tanpa menggunakan alat kerja.

### 2) Fasilitas Kelengkapan Kerja

Merupakan semua benda atau barang yang digunakan dalam melakukan pekerjaan. Fasilitas perlengkapan ini berfungsi sebagai pelancar dan pelengkap serta alat bantu dalam bekerja. Fasilitas kelengkapan kerja juga termasuk penggunaan Alat Pelindung Diri.

### b. Lingkungan Kerja

Menurut (Wursanto 2010) lingkungan kerja adalah keseluruhan sarana dan prasarana kerja yang ada di sekitar pekerja yang sedang melakukan pekerjaan yang dapat mempengaruhi pelaksanaan pekerjaan. Lingkungan kerja meliputi tempat bekerja, fasilitas dan alat bantu pekerjaan, kebersihan, pencahayaan, ketenangan, termasuk juga hubungan kerja antara orang-orang yang ada di tempat tersebut.

Menurut Sedarmayanti (2007), lingkungan kerja dapat dibagi menjadi dua golongan besar yaitu :

#### 1) Lingkungan Kerja Fisik

Lingkungan kerja fisik adalah semua keadaan berbentuk fisik yang terdapat di sekitar tempat kerja yang dapat mempengaruhi pekerja baik secara langsung ataupun tidak langsung. Lingkungan kerja fisik dapat dibagi dalam dua kategori yaitu :

- a) Lingkungan yang langsung berhubungan dengan pekerja seperti : pusat kerja, kursi, meja.
- b) Lingkungan perantara atau lingkungan umum dapat juga disebut lingkungan kerja yang mempengaruhi kondisi manusia, seperti : temperatur, kelembaban, sirkulasi udara, pencahayaan, kebisingan, getaran mekanis, bau tidak sedap, warna.

## 2) Lingkungan Kerja Psikososial

Lingkungan kerja psikososial adalah semua keadaan yang terjadi yang berkaitan dengan hubungan kerja, baik hubungan dengan atasan maupun hubungan sesama rekan kerja ataupun hubungan dengan bawahan.

### C. Faktor-faktor penguat (*Reinforcing Factors*)

Yaitu faktor yang mendorong atau memperkuat terjadinya perilaku. Kadangkadang meskipun seseorang tahu dan mampu untuk berperilaku sehat, tetapi tidak melakukannya. Hal ini berkaitan dengan peraturan yang mengatur aktivitas pekerjaan.

#### a. Peraturan Keselamatan dan Kesehatan Kerja

Dalam UU No.1 Tahun 1970 dinyatakan bahwa syarat-syarat keselamatan kerja untuk:

- 1) Mencegah dan mengurangi kecelakaan
- 2) Mencegah, mengurangi, dan memadamkan kebakaran
- 3) Mencegah dan mengurangi bahaya peledakan
- 4) Memberikan kesempatan atau jalan menyelamatkan diri pada waktu kebakaran atau kejadian-kejadian lain yang berbahaya.

- 5) Memberikan pertolongan pada waktu kecelakaan.
  - 6) Memberikan alat-alat perlindungan diri pada para pekerja.
  - 7) Mencegah dan mengendalikan timbul atau menyebar luasnya suhu, kelembaban, debu, kotoran, asap, gas, hembusan.
  - 8) Mencegah dan mengendalikan timbulnya penyakit akibat kerja baik fisik maupun psikis, peracunan, infeksi dan penularan.
  - 9) Memperoleh penerangan yang cukup dan sesuai.
  - 10) Menyelenggarakan suhu dan lembab udara yang baik
  - 11) Menyelenggarakan penyegaran udara yang cukup
  - 12) Memelihara kebersihan, kesehatan dan ketertiban
  - 13) Memperoleh keserasian antara tenaga kerja, lingkungan, cara dan proseskerjanya.
  - 14) Mengamankan dan memperlancar pekerjaan bongkar muat, perlakuan dan penyimpanan barang.
  - 15) Mengamankan dan memelihara segala jenis bangunan.
  - 16) Mencegah terkena aliran listrik yang berbahaya.
  - 17) Menyesuaikan dan menyempurnakan pengamatan pada pekerjaan yang bahayakecelakaan menjadi bertambah tinggi.
- b. Sosial-Budaya

Sosial budaya terdiri dari 2 kata, yang pertama definisi sosial, menurut Kamus Umum Bahasa Indonesia milik (Poerwadarminta. W. J. S 2003), sosial ialah segala sesuatu yang mengenai masyarakat atau kemasyarakatan atau dapat juga berarti suka memperhatikan kepentingan umum (kata sifat). Sedangkan

budaya dari kata Sans atau Bodhya yang artinya pikiran dan akal budi. Budaya ialah segala hal yang dibuat oleh manusia berdasarkan pikiran dan akal budinya yang mengandung cinta, rasa dan karsa. Dapat berupa kesenian, pengetahuan, moral, hukum, kepercayaan, adat istiadat ataupun ilmu.

Maka definisi sosial budaya itu sendiri adalah segala hal yang diciptakan oleh manusia dengan pemikiran dan budi nuraninya untuk dan/atau dalam kehidupan bermasyarakat.

Atau lebih singkatnya manusia membuat sesuatu berdasarkan budi dan pikirannya yang diperuntukkan dalam kehidupan bermasyarakat.

Sosial-Budaya atau kebudayaan memiliki peran dalam kehidupan sosial manusia, diantaranya adalah :

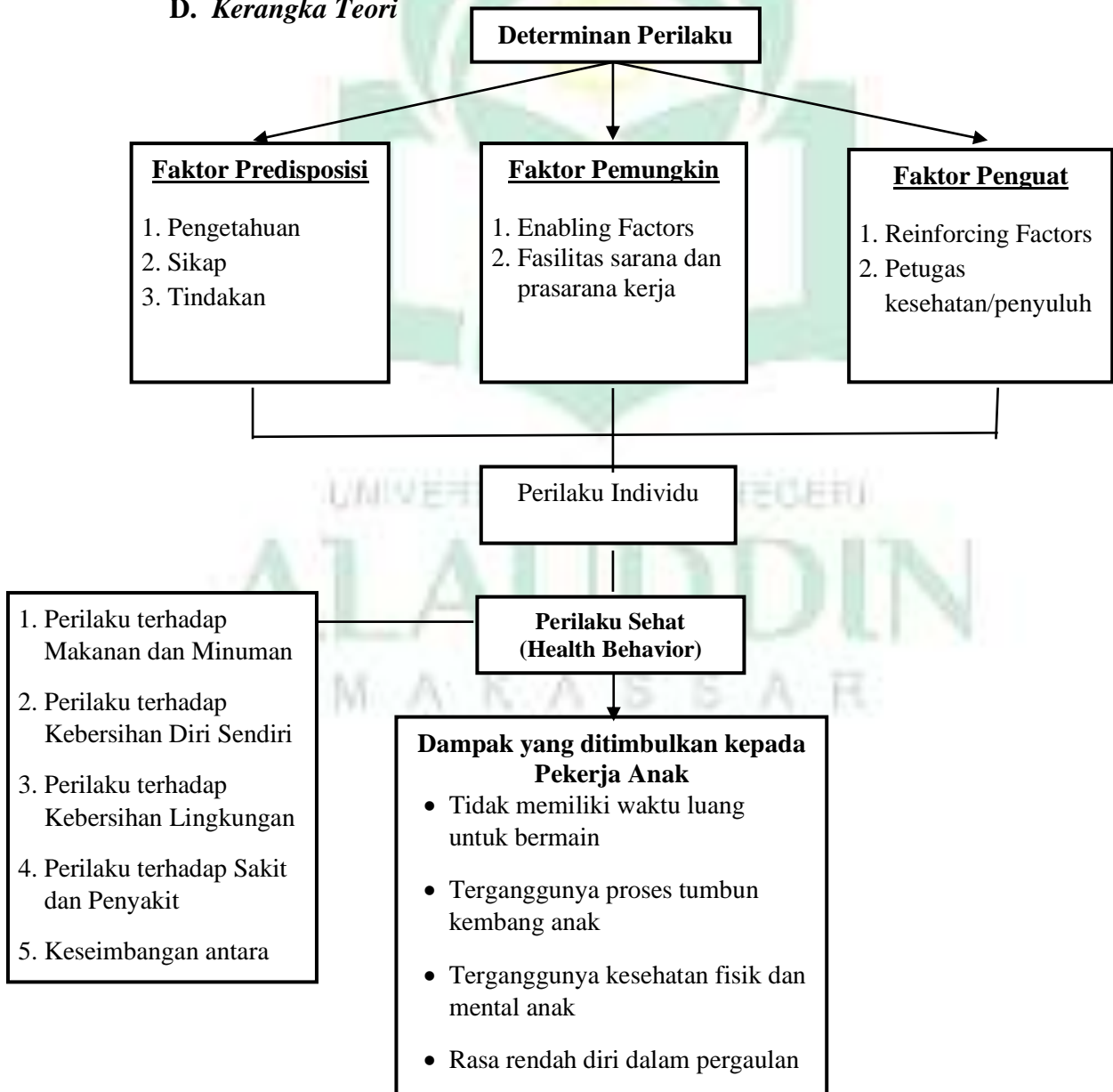
- 1) Sebagai pedoman dalam hubungan antara manusia dengan komunitas atau kelompoknya.
- 2) Sebagai simbol pembeda antara manusia dengan binatang.
- 3) Sebagai petunjuk atau tata cara tentang bagaimana manusia harus berperilaku dalam kehidupan sosialnya.
- 4) Sebagai modal dan dasar dalam pembangunan kehidupan manusia.
- 5) Sebagai suatu ciri khas setiap kelompok manusia.

Unsur kebudayaan yang universal yang umum ditemukan di seluruh dunia yakni ada tujuh unsur kebudayaan yakni :

- 1) Sistem religi
- 2) Sistem kemasyarakatan/organisasi sosial
- 3) Bahasa

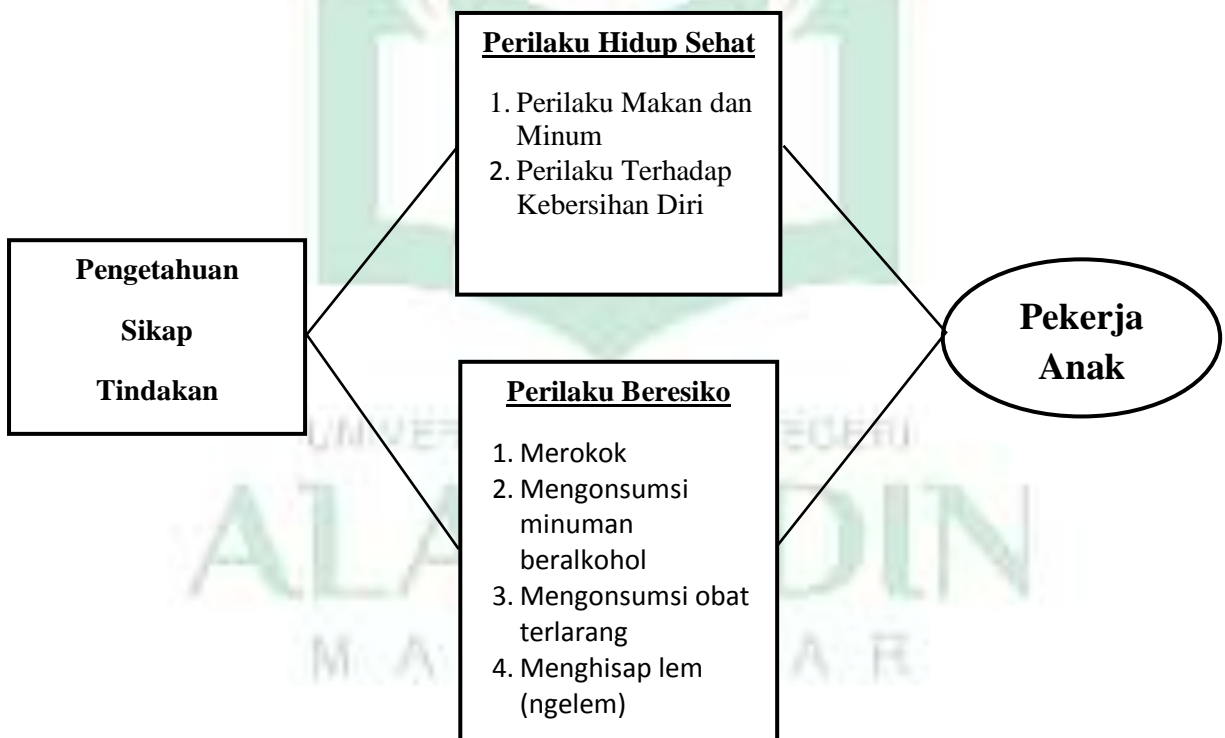
- 4) Sistem pengetahuan
- 5) Kesenian
- 6) Sistem mata pencaharian hidup
- 7) Peralatan hidup dan teknologi
- 8) (Koentjaraningrat, 2002).

#### D. Kerangka Teori



Sumber : Teori Lawrence Green (1980), Becker (1990); Tjandraningsih (1995);  
Efendi (1992), Nachrowi dan Salahudin (1997).

**E. Kerangka Konsep**



## **BAB III**

### **METODE PENELITIAN**

#### **A. Jenis Penelitian**

Penelitian ini merupakan jenis penelitian deskriptif observasional dengan menerapkan teknik pengumpulan data dengan menggunakan observasi secara langsung Menurut Sugiyono (2013), Penelitian deskriptif adalah penelitian yang dilakukan untuk mengetahui nilai variabel mandiri, baik satu variabel atau lebih (independen) tanpa membuat perbandingan, atau menghubungkan dengan variabel lain.

#### **B. Waktu dan Lokasi Penelitian**

##### **1. Waktu Penelitian**

Penelitian ini kurang lebih dilaksanakan dalam kurun waktu 1 (satu) bulan yaitu pada bulan Oktober sampai bulan November 2021 yang meliputi persiapan, pengumpulan data, pengolahan dan analisis data beserta evaluasi kegiatan penelitian.

##### **2. Lokasi Penelitian**

Penelitian ini dilaksanakan di Kelurahan Pandang, Kecamatan Panakukang, Kota Makassar

#### **C. Populasi dan Sampel**

##### **1. Populasi**

Populasi adalah keseluruhan sumber data yang diperlukan dalam suatu penelitian. Populasi dari sampel ini adalah semua pekerja anak yang bekerja

sebagai Pedagang Asongan di Kelurahan Pandang, Kecamatan Panakkukang, Kota Makassar.

## **2. Sampel**

Sampel adalah sebagian dari populasi yang mewakili populasi. Dalam penelitian ini menggunakan teknik pengambilan sampel secara *purposive sampling*.

Dengan kriteria inklusi sebagai berikut :

- a. Pekerja anak (Pedagang Asongan) yang melakukan aktivitas menjual tisu, koran, dan lain sebagainya di Kelurahan Pandang, Kota Makassar.
- b. Memiliki usia di bawah 18 tahun.
- c. Bersedia menjadi responden

## **D. Mekanisme Pengumpulan Data**

Pengumpulan data merupakan hal yang sangat penting dalam penelitian, metode pengumpulan data ditentukan pula oleh pemecahan masalah yang ingin dicapai. Pengumpulan data dalam penelitian ini adalah hasil kuesioner yang diisi oleh responden dan observasi yang diisi oleh peneliti di Kelurahan Pandang, Kota Makassar. Metode pengumpulan data yang dilaksanakan dalam penelitian ini antara lain:

1. Wawancara Anggapan yang perlu dipegang oleh peneliti dalam menggunakan teknik interview dan juga kuesioner adalah sebagai berikut:
  - a. Bahwa subjek (responden) adalah orang yang paling tahu tentang dirinya sendiri.



- b. Bahwa apa yang dinyatakan oleh subjek kepada peneliti adalah benar dan dapat dipercaya.
  - c. Bahwa interpretasi subjek tentang pertanyaan-pertanyaan yang diajukan peneliti kepadanya adalah sama dengan apa yang dimaksudkan oleh si peneliti.
2. Pengisian kuesioner Responden mengisi kuesioner untuk mendapatkan data mengenai faktor individu responden.
  3. Observasi (Bungin 2007) mengemukakan beberapa bentuk observasi, yaitu:
    - a. Observasi partisipasi Observasi partisipasi adalah (participant observation) adalah metode pengumpulan data yang digunakan untuk menghimpun data penelitian melalui 102 pengamatan dan penginderaan di mana peneliti terlibat dalam keseharian informan.
    - b. Observasi tidak terstruktur Observasi tidak terstruktur ialah pengamatan yang dilakukan tanpa menggunakan pedoman observasi, sehingga peneliti mengembangkan pengamatannya berdasarkan perkembangan yang terjadi di lapangan.
    - c. Observasi kelompok Observasi kelompok ialah pengamatan yang dilakukan oleh sekelompok tim peneliti terhadap sebuah isu yang diangkat menjadi objek penelitian.

#### **E. Instrumen Penelitian**

Instrumen penelitian yang digunakan dalam penelitian ini adalah kuesioner, alat tulis dan lembar observasi.

## **F. Pengolahan data dan Analisis data**

Pengolahan data yang telah diperoleh dianalisis melalui proses pengolahan data dengan menggunakan program *Microsoft Excel* dan *Statistic Package for Sosial Science* (SPSS) yang mencakup kegiatan-kegiatan sebagai berikut:

1. *Editing*, penyuntingan data yang dilakukan untuk menghindari kesalahan atau kemungkinan adanya kuesioner yang belum terisi.
2. *Coding*, pemberian kode dan scoring pada tiap jawaban untuk memudahkan proses entry data.
3. *Entry data*, setelah proses coding dilakukan pemasukan data ke komputer.
4. *Cleaning*, sebelum analisis data dilakukan pengecekan dan perbaikan terhadap data yang sudah masuk, sehingga dengan demikian data tersebut telah siap diolah dan dianalisis.
5. *Tabulating*, dilakukan dengan membuat tabel distribusi frekuensi. Setelah dilakukan pengolahan data dilakukan penyajian data, penyajian data disajikan dalam bentuk tabel dan penjelasan tabel dalam bentuk narasi.

## **G. Validitas dan Reliabilitas**

Dalam penelitian ini, terdapat 3 variabel , yakni variabel perilaku makan dan minum, variabel perilaku kebersihan diri, variabel perilaku berisiko. Semua variabel diuji validitas dan reliabilitas pertanyaan kusionernya. Pertanyaan kusionernya diambil dari penelitian sebelumnya.

### **1. Uji Validitas**

Validitas digunakan untuk mengukur sah atau valid tidaknya suatu butir pertanyaan. Skala butir pertanyaan disebut valid, jika melakukan apa yang seharusnya dilakukan dan mengukur yang seharusnya diukur. Jika skala pengukuran tidak valid maka tidak bermanfaat bagi peneliti, sebab tidak mengukur apa yang seharusnya dilakukan. Secara sederhana pengukuran validitas dapat dilakukan dengan melakukan korelasi antara skor butir dengan total skor variabel (Sunyoto, 2012).

## **2. Uji Reliabilitas**

Reliabilitas menunjukkan tingkat konsistensi dan stabilitas dari data berupa skor hasil persepsi suatu variabel baik variabel bebas maupun terikat. Dengan demikian reliabilitas meliputi stabilitas ukuran dan konsistensi internal ukuran. Stabilitas ukuran menunjukkan kemampuan sebuah ukuran untuk tetap stabil atau tidak rentan terhadap perubahan situasi apapun. Kestabilan ukuran dapat membuktikan kebaikan (*goodness*) sebuah ukuran dalam mengukur konsep (Sunyoto, 2012).

Uji reliabilitas atau uji konsistensi suatu item pertanyaan dengan membandingkan nilai *cronbach's alpha* dengan ketentuan sebagai berikut:

- a. Jika  $0,05 > \text{cronbach's alpha}$ , item pertanyaan reliabel (konsisten).
- b. Jika  $0,05 < \text{cronbach's alpha}$ , item pertanyaan tidak reliabel (tidak konsisten).

## **BAB IV**

### **HASIL DAN PEMBAHASAN**

#### **A. Gambaran Umum Lokasi Penelitian**

##### **1. Sejarah dan Letak Geografis Kecamatan Panakukang**

Kelurahan Pandang adalah salah satu Kelurahan di Kecamatan Panakukang Kota Makassar, Provinsi Sulawesi Selatan. Kelurahan Pandang memiliki kode wilayah 73.71.03.1008. Memiliki luas sekitar + 0,05 km<sup>2</sup> dan terdiri dari 44 RT 7 RW. Dikutip dari Buku Nama Rupabumi Unsur Buatan yang disusun Bagian Tata Pemerintahan Setda Kota Makassar, jumlah penduduk Kelurahan Pandang pada tahun 2019 tercatat 13.361 jiwa yang terdiri atas 6.647 jiwa laki-laki dan 6.714 jiwa perempuan. Nama Kelurahan Pandang diambil dari nama pohon pandang. Kelurahan Pandang dibentuk tahun 1996 diberi nama Pandang sesuai kondisi wilayahnya yang banyak ditumbuhi pohon pandang.

Kelurahan Pandang terletak di Sebelah Utara berbatasan dengan Kelurahan Karampuang, Sebelah Selatan berbatasan dengan Kelurahan Bonto Makkio, Sebelah Timur berbatasan dengan Kelurahan Paropo, Sebelah Barat berbatasan dengan Kelurahan Masale adapun alamat kantornya yaitu Alamat kantor lurah: Jl. Abdullah Daeng Sirua No.192 F, Kota Makassar, Kode pos: 90231, Titik kordinat: 5°09'07.4"S 119°27'00.7"E, Luas wilayah: + 0,05 km<sup>2</sup>, RT: 44, RW: 7,

Penduduk, Laki-laki: 6.647, Perempuan: 6.714 sehingga total penduduk adalah 13.361

## B. Hasil Penelitian

### 1. Gambaran Hasil Data Responden pada Pekerja Anak (Pedagang Asongan) di Kelurahan Pandang, Kecamatan Panakukang, Kota Makassar

Berdasarkan penelitian yang telah dilakukan Kelurahan Pandang, Kecamatan Panakukang, Kota Makassar maka telah didapatkan hasil penelitian terkait perilaku hidup sehat dan perilaku beresiko pekerja Anak (Pedagang Asongan) di lokasi penelitian. Terdapat 37 pekerja anak (Pedagang Asongan) yang aktif melakukan kegiatan menjual setiap hari berdasarkan Karakteristik pada Penelitian ini. Adapun karakteristik responden sebagai berikut :

#### a. Jenis Kelamin

Jenis kelamin adalah atribut-atribut fisiologis dan anatomis yang membedakan antara laki-laki dan perempuan. Distribusi responden menurut jenis kelamin dapat dilihat pada tabel:

**Tabel 4.1**

#### **Distribusi Jumlah Pekerja Anak (Pedagang Asongan) Menurut Jenis Kelamin di Kelurahan Pandang, Kecamatan Panakukang, Kota Makassar**

<b>Jenis Kelamin</b>	<b>Frekuensi (f)</b>	<b>Persentase (%)</b>
<b>Laki-laki</b>	<b>25</b>	<b>67%</b>
<b>Perempuan</b>	<b>12</b>	<b>33%</b>
<b>Total</b>	<b>37</b>	<b>100%</b>

Berdasarkan Tabel 4.1 diatas menunjukkan bahwa dari 37 responden (100%) yang berjenis kelamin laki-laki sebanyak 25 responden (67%), dan

perempuan sebanyak 12 responden (33%). Hal ini menunjukkan bahwa responden laki-laki lebih banyak dari responden perempuan.

b. Umur

Umur adalah usia individu yang dihitung mulai saat dilahirkan sampai saat berulang tahun. Distribusi responden menurut umur dapat dilihat pada tabel berikut:

**Tabel 4.2**  
**Distribusi Jumlah Pekerja Anak (Pedagang Asongan) Menurut Umur di Kelurahan Pandang, Kecamatan Panakukang, Kota Makassar**

Usia/Umur	Frekuensi (f)	Persentase (%)
6-9 Tahun	9	24%
10-13 Tahun	22	59%
14-17 Tahun	6	16%
Total	37	100%

*Sumber : Data Primer 2021*

Berdasarkan Tabel 4.2 di atas menunjukkan bahwa dari 37 responden (100%), responden dengan frekuensi tertinggi berumur 10-13 tahun yakni sebanyak 22 responden (59%) dan frekuensi terendah yakni responden yang berumur 14-17 tahun sebanyak 6 orang (16%).

c. Pendidikan

Pendidikan adalah jenjang pendidikan formal terakhir yang ditempuh oleh responden selama penelitian ini berlangsung. Jenjang pendidikan ini dimulai dari tidak bersekolah, Sekolah Dasar (SD), dan Sekolah Menengah Pertama (SMP). Distribusi responden menurut pendidikan dapat dilihat pada tabel berikut:

**Tabel 4.3**  
**Distribusi Jumlah Pekerja Anak (Pedagang Asongan) Menurut Pendidikan di Kelurahan Pandang, Kecamatan Panakukang, Kota Makassar**

<b>Pendidikan</b>	<b>Frekuensi (f)</b>	<b>Persentase (%)</b>
<b>Tidak Bersekolah</b>	<b>16</b>	<b>43%</b>
<b>SD</b>	<b>14</b>	<b>38%</b>
<b>SMP</b>	<b>7</b>	<b>19%</b>
<b>Total</b>	<b>37</b>	<b>100%</b>

*Sumber: Data Premier 2021*

d. Lama Kerja

Lama kerja adalah lamanya waktu yang digunakan oleh responden dalam melakukan pekerjaannya setiap hari (dalam hitungan jam). Lama kerja terhitung dari mulai responden mengawali pekerjaannya hingga mengakhirinya. Distribusi responden menurut lama kerja dapat dilihat pada tabel berikut:

**Tabel 4.4**  
**Distribusi Jumlah Pekerja Anak (Pedagang Asongan) Menurut Lama Kerja di Kelurahan Pandang, Kecamatan Panakukang, Kota Makassar**

<b>Lama Kerja (Jam/Hari)</b>	<b>Frekuensi (f)</b>	<b>Persentase (%)</b>
<b>≤ 8 Jam/hari</b>	<b>25</b>	<b>67%</b>
<b>&gt; 8 Jam/Hari</b>	<b>12</b>	<b>33%</b>
<b>Total</b>	<b>37</b>	<b>100%</b>

*Sumber: Data Premier 2021*

Berdasarkan Tabel 4.4 di atas menunjukkan bahwa dari 37 responden (100%) terdapat 25 Responden (67%) dengan lama kerja tertinggi yakni  $\leq 8$  jam/hari dan lama kerja terendah  $> 8$  jam/hari sebanyak 12 responden (33%).

- Gambaran Hasil Perilaku Makan dan Minum, Perilaku Terhadap Kebersihan Diri dan Perilaku Beresiko pada Pekerja Anak (Pedagang Asongan) di Kel. Panang, Kec. Panakukang, Kota Makassar

a Gambaran Pengetahuan Perilaku Hidup Sehat dan Perilaku Beresiko pada Pekerja Anak (Pedagang Asongan) di Kel. Pandang, Kec. Panakukang, Kota Makassar.

1) Pengetahuan Perilaku Makan dan Minum

Berdasarkan Hasil Penelitian diperoleh distribusi responden berdasarkan Pengetahuan Perilaku Makan dan Minum dapat dilihat pada tabel dibawah ini:

**Tabel 4.5**  
**Distribusi Determinan Berdasarkan Perilaku Makan dan Minum Pada Pekerja Anak (Pedagang Asongan) di Kel. Pandang, Kec. Panakukang Kota Makassar**

<b>Pengetahuan Perilaku Makan dan Minum</b>	<b>Frekuensi (n)</b>	<b>%</b>
<b>Cukup</b>	<b>29</b>	<b>78%</b>
<b>Kurang</b>	<b>8</b>	<b>22%</b>
<b>Total</b>	<b>37</b>	<b>100%</b>

*Sumber : Data Premier 2021*

Berdasarkan Tabel 4.5 menunjukkan bahwa pengetahuan Perilaku Makan dan Minum Pada Pekerja Anak (Pedagang Asongan) di Kel. Pandang, Kec. Panakukang Kota Makassar tertinggi memiliki Pengetahuan dengan kategori cukup sebanyak 29 responden (78%) dan terendah memiliki Pengetahuan dengan kategori kurang sebesar 8 responden (22%).

2) Pengetahuan Perilaku Kebersihan Diri

Berdasarkan Hasil Penelitian diperoleh distribusi responden berdasarkan Pengetahuan Perilaku Kebersihan Diri dapat dilihat pada tabel dibawah ini :

**Tabel 4.6**  
**Distribusi Determinan Berdasarkan Perilaku Kebersihan Diri Pada Pekerja Anak (Pedagang Asongan) di Kelurahan Pandang,**



**Kecamatan Panakukang, Kota Makassar**

<b>Pengetahuan Perilaku Kebersihan Diri</b>	<b>Frekuensi (n)</b>	<b>%</b>
<b>Baik</b>	<b>29</b>	<b>78%</b>
<b>Buruk</b>	<b>8</b>	<b>22%</b>
<b>Total</b>	<b>37</b>	<b>100%</b>

Berdasarkan Tabel 4.6 menunjukkan bahwa pengetahuan Perilaku Kebersihan Diri pada Pekerja Anak (Pedagang Asongan) di Kel. Pandang, Kec. Panakukang Kota Makassar tertinggi memiliki Pengetahuan dengan kategori baik sebanyak 29 responden (78%) dan terendah memiliki Pengetahuan dengan kategori buruk sebesar 8 responden (22%).

3) Pengetahuan Perilaku Beresiko

Berdasarkan Hasil Penelitian diperoleh distribusi responden berdasarkan Pengetahuan Perilaku Beresiko menunjukkan bahwa pengetahuan Perilaku Kebersihan Diri pada Pekerja Anak (Pedagang Asongan) di Kel. Pandang, Kec. Panakukang Kota Makassar tertinggi memiliki Pengetahuan dengan kategori cukup sebanyak 23 responden (62%) dan terendah memiliki Pengetahuan dengan kategori kurang sebesar 14 responden (38%). dapat dilihat pada tabel dibawah ini :

**Tabel 4.7**  
**Distribusi Determinan Berdasarkan Perilaku Beresiko Pada Pekerja Anak (Pedagang Asongan) di Kelurahan Pandang, Kecamatan Panakukang Kota Makassar**

<b>Pengetahuan Perilaku Beresiko</b>	<b>Frekuensi (n)</b>	<b>%</b>
<b>Cukup</b>	<b>23</b>	<b>62%</b>
<b>Kurang</b>	<b>14</b>	<b>38%</b>

<b>Total</b>	<b>37</b>	<b>100%</b>
--------------	-----------	-------------

b Gambaran Sikap Perilaku Hidup Sehat dan Perilaku Beresiko pada Pekerja Anak (Pedagang Asongan) Kel. Pandang, Kec. Panakukang, Kota Makassar.

1) Sikap Perilaku Makan dan Minum

Berdasarkan Hasil Penelitian diperoleh distribusi responden berdasarkan Sikap Perilaku Makan dan Minum dapat dilihat pada tabel dibawah ini :

**Tabel 4.8**  
**Distribusi Sikap Berdasarkan Perilaku Makan dan Minum Pada Pekerja Anak (Pedagang Asongan) di Kelurahan Pandang, Kecamatan Panakukang Kota Makassar**

<b>Sikap Perilaku Makan dan Minum</b>	<b>Frekuensi (n)</b>	<b>%</b>
<b>Cukup</b>	<b>15</b>	<b>41%</b>
<b>Kurang</b>	<b>22</b>	<b>59%</b>
<b>Total</b>	<b>37</b>	<b>100%</b>

Berdasarkan Tabel 4.8 menunjukkan bahwa sikap Perilaku Makan dan Minum pada Pekerja Anak (Pedagang Asongan) di Kel. Pandang, Kec. Panakukang Kota Makassar tertinggi memiliki Sikap dengan kategori kurang sebesar 22 responden (59%). dan terendah memiliki Sikap dengan kategori cukup sebanyak 15 responden (41%).

2) Sikap Perilaku Kebersihan Diri

Berdasarkan Hasil Penelitian diperoleh distribusi responden berdasarkan Sikap Perilaku Makan dan Minum dapat dilihat pada tabel dibawah ini :

**Tabel 4.9**

**Distribusi Sikap Berdasarkan Perilaku Kebersihan Diri Pada Pekerja Anak (Pedagang Asongan) di Kelurahan Pandang, Kecamatan Panakukang Kota Makassar**

<b>Sikap Perilaku Kebersihan Diri</b>	<b>Frekuensi (n)</b>	<b>%</b>
<b>Baik</b>	<b>17</b>	<b>46%</b>
<b>Buruk</b>	<b>20</b>	<b>54%</b>
<b>Total</b>	<b>37</b>	<b>100%</b>

Berdasarkan Tabel 4.9 menunjukkan bahwa sikap Perilaku Kebersihan Diri pada Pekerja Anak (Pedagang Asongan) di Kel. Pandang, Kec. Panakukang Kota Makassar tertinggi memiliki Sikap dengan kategori buruk sebesar 20 responden (54%). dan terendah memiliki Sikap dengan kategori baik sebanyak 17 responden (46%).

3) Sikap Perilaku Beresiko

Berdasarkan Hasil Penelitian diperoleh distribusi responden berdasarkan Sikap Perilaku Beresiko menunjukkan bahwa sikap Perilaku Beresiko pada Pekerja Anak (Pedagang Asongan) di Kel. Pandang, Kec. Panakukang Kota Makassar tertinggi memiliki Sikap dengan kategori kurang sebesar 22 responden (54%). dan terendah memiliki Sikap dengan kategori cukup sebanyak 15 responden (46%) dapat dilihat pada tabel dibawah ini :

**Tabel 4.10**  
**Distribusi Sikap Berdasarkan Perilaku Beresiko Pada Pekerja Anak (Pedagang Asongan) di Kelurahan Pandang, Kecamatan Panakukang Kota Makassar**

<b>Sikap Perilaku Beresiko</b>	<b>Frekuensi (n)</b>	<b>%</b>
<b>Cukup</b>	<b>15</b>	<b>41%</b>
<b>Kurang</b>	<b>22</b>	<b>59%</b>

<b>Total</b>	<b>37</b>	<b>100%</b>
--------------	-----------	-------------

c. Gambaran Tindakan Perilaku Hidup Sehat dan Perilaku Beresiko pada Pekerja Anak (Pedagang Asongan) Kel. Pandang, Kec. Panakukang, Kota Makassar.

1) Tindakan Perilaku Makan dan Minum

Berdasarkan Hasil Penelitian diperoleh distribusi responden berdasarkan Tindakan Perilaku Makan dan Minum dapat dilihat pada tabel dibawah ini :

**Tabel 4.11**  
**Distribusi Tindakan Berdasarkan Perilaku Makan dan Minum Pada Pekerja Anak (Pedagang Asongan) di Kelurahan Pandang, Kecamatan Panakukang Kota Makassar**

<b>Tindakan Perilaku Makan dan Minum</b>	<b>Frekuensi (n)</b>	<b>%</b>
<b>Cukup</b>	<b>11</b>	<b>30%</b>
<b>Kurang</b>	<b>26</b>	<b>70%</b>
<b>Total</b>	<b>37</b>	<b>100%</b>

Berdasarkan Tabel 4.11 menunjukkan bahwa tindakan terkait Makan dan Minum pada Pekerja Anak (Pedagang Asongan) di Kel. Pandang, Kec. Panakukang Kota Makassar tertinggi memiliki Tindakan dengan kategori kurang sebesar 26 responden (70%) dan terendah memiliki Tindakan dengan kategori cukup sebanyak 11 responden (30%).

Dan juga hasil penelitian yang dilakukan mengenai tindakan terkait makan dan minum berdasarkan distribusi Jumlah responden menunjukkan bahwa tindakan terkait Makan dan Minum pada Pekerja Anak (Pedagang Asongan) dilihat dari Jumlah Responden di Kel. Pandang, Kec. Panakukang Kota Makassar

yaitu responden yang makan dua kali sehari sebanyak 34 orang, responden yang sarapan pagi sebanyak 10 orang, responden yang mengonsumsi lauk pauk sebanyak 23 orang, responden yang mengonsumsi air yang sudah di masak/air gallon sebanyak 37 orang, dan responden yang mengonsumsi air delapan gelas sehari sebanyak 11 orang dapat dilihat pada tabel dibawah ini :

**Tabel 4.12**  
**Distribusi Tindakan Berdasarkan Perilaku Makan dan Minum Pada Pekerja Anak (Pedagang Asongan) di lihat dari Jumlah Responden di Kelurahan Pandang, Kecamatan Panakukang Kota Makassar**

NO.	Tindakan Makan dan Minum	Frekuensi (n)	Persen (%)
1	Makan dua kali sehari	34	92%
2	Sarapan Pagi	10	27%
3	Konsumsi Lauk Pauh	23	62%
4	Konsumsi air yang sudah di masak/air gallon	37	100%
5	Konsumsi air delapan gelas sehari	11	30%

2) Tindakan Perilaku Kebersihan Diri

Berdasarkan Hasil Penelitian diperoleh distribusi responden berdasarkan Tindakan Perilaku Kebersihan Diri dapat dilihat pada tabel dibawah ini :

**Tabel 4.13**  
**Distribusi Tindakan Berdasarkan Perilaku Kebersihan Diri Pada Pekerja Anak (Pedagang Asongan) di Kelurahan Pandang, Kecamatan Panakukang Kota Makassar**

<b>Tindakan Perilaku Kebersihan Diri</b>	<b>Frekuensi (n)</b>	<b>%</b>
<b>Baik</b>	<b>15</b>	<b>41%</b>
<b>Buruk</b>	<b>22</b>	<b>59%</b>
<b>Total</b>	<b>37</b>	<b>100%</b>

Berdasarkan Tabel 4.13 menunjukkan bahwa tindakan Perilaku Kebersihan Diri pada Pekerja Anak (Pedagang Asongan) di Kel. Pandang, Kec. Panakukang Kota Makassar tertinggi memiliki Tindakan dengan kategori buruk sebesar 22 responden (59%). dan terendah memiliki Tindakan dengan kategori baik sebanyak 15 responden (41%).

Dan juga hasil penelitian yang dilakukan menunjukkan bahwa tindakan terkait Kebersihan Diri pada Pekerja Anak (Pedagang Asongan) dilihat dari Jumlah Responden di Kel. Pandang, Kec. Panakukang Kota Makassar ini dapat dilihat pada tabel dibawah ini :

**Tabel 4.14**  
**Distribusi Tindakan Berdasarkan Perilaku Kebersihan Diri Pada Pekerja Anak (Pedagang Asongan) di lihat dari Jumlah Responden di Kelurahan Pandang, Kecamatan Panakukang Kota Makassar**

<b>NO.</b>	<b>Tindakan Kebersihan Diri</b>	<b>Frekuensi (n)</b>	<b>Persen (%)</b>
<b>1</b>	<b>Mandi dua kali sehari</b>	<b>29</b>	<b>78%</b>
<b>2</b>	<b>Memakai sabun saat mandi</b>	<b>37</b>	<b>100%</b>
<b>3</b>	<b>Memakai shampoo (keramas)</b>	<b>12</b>	<b>32%</b>
<b>4</b>	<b>Memakai odol saat gosok gigi</b>	<b>34</b>	<b>92%</b>
<b>5</b>	<b>Menggosok gigi dua kali sehari</b>	<b>28</b>	<b>76%</b>
<b>6</b>	<b>Cuci Tangan sebelum makan</b>	<b>20</b>	<b>54%</b>
<b>7</b>	<b>Cuci Tangan sebelum dan sesudah buang air</b>	<b>13</b>	<b>35%</b>
<b>8</b>	<b>Memotong kuku seminggu sekali</b>	<b>21</b>	<b>57%</b>

Dari hasil tabel 4.14 dapat diketahui bahwa responden yang mandi dua kali sehari sebanyak 29 orang, responden yang memakai sabun saat mandi sebanyak 37 orang, responden yang sering memakai shampoo (keramas) sebanyak 12 orang, responden yang memakai pasta gigi (odol) saat menggosok gigi sebanyak 34 orang, responden yang menggosok gigi dua kali sehari sebanyak 28 orang, responden yang cuci tangan sebelum makan sebanyak 20 orang, responden yang mencuci tangan sebelum dan sesudah buang air sebanyak 13 orang dan responden yang memotong kuku seminggu sekali sebanyak 21 orang.

### 3) Tindakan Perilaku Beresiko

Berdasarkan Hasil Penelitian diperoleh distribusi responden berdasarkan Tindakan Perilaku Beresiko menunjukkan bahwa tindakan Perilaku Beresiko pada Pekerja Anak (Pedagang Asongan) di Kel. Pandang, Kec. Panakukang Kota Makassar tertinggi memiliki Tindakan dengan kategori kurang sebesar 23 responden (62%). dan terendah memiliki Tindakan dengan kategori cukup sebanyak 14 responden (38%) dapat dilihat pada tabel dibawah ini :

**Tabel 4.15**  
**Distribusi Tindakan Berdasarkan Perilaku Beresiko Diri Pada Pekerja Anak (Pedagang Asongan) di Kel. Pandang, Kec. Panakukang Kota Makassar**

<b>Tindakan Perilaku Beresiko</b>	<b>Frekuensi (n)</b>	<b>%</b>
<b>Cukup</b>	<b>14</b>	<b>38%</b>
<b>Kurang</b>	<b>23</b>	<b>62%</b>
<b>Total</b>	<b>37</b>	<b>100%</b>

Dan juga hasil penelitian yang menunjukkan bahwa tindakan terkait Kebersihan Diri pada Pekerja Anak (Pedagang Asongan) dilihat dari Jumlah

Responden di Kel. Pandang, Kec. Panakukang Kota Makassar yaitu responden yang merokok sebanyak 8 orang, responden yang menggunakan obat-obatan terlarang sebanyak 1 orang, responden yang mengonsumsi alkohol sebanyak 2 orang, dan responden yang menghirup lem (ngelem) sebanyak 4 orang. Ini dapat dilihat pada tabel dibawah ini:

**Tabel 4.16**  
**Distribusi Tindakan Berdasarkan Perilaku Beresiko pada Pekerja Anak (Pedagang Asongan) di lihat dari Jumlah Responden di Kelurahan Pandang, Kecamatan Panakukang Kota Makassar**

<b>NO.</b>	<b>Tindakan Beresiko</b>	<b>Frekuensi (n)</b>	<b>Persen (%)</b>
<b>1</b>	<b>Merokok</b>	<b>8</b>	<b>22%</b>
<b>2</b>	<b>Obat-obatan Terlarang</b>	<b>1</b>	<b>3%</b>
<b>3</b>	<b>Mengonsumsi Alkohol</b>	<b>2</b>	<b>5%</b>
<b>4</b>	<b>Menghirup Lem (ngelem)</b>	<b>4</b>	<b>11%</b>

3. Gambaran Hasil Perilaku Hidup Sehat dan Perilaku Beresiko pada Pekerja Anak (Pedagang Asongan) di Kelurahan Pandang, Kecamatan Panakukang, Kota Makassar.

a. Perilaku Hidup Sehat

Berdasarkan Hasil Penelitian diperoleh Perilaku Hidup Sehat Pekerja Anak (Pedagang Asongan) di Kelurahan Pandang, Kecamatan Panakukang, Kota Makassar, dapat dilihat pada tabel berikut :

**Tabel 4.17**  
**Distribusi Perilaku Hidup Sehat Pekerja Anak (Pedagang Asongan) di Kelurahan Pandang, Kecamatan Panakukang, Kota Makassar**

<b>Perilaku Hidup Sehat</b>	<b>Frekuensi (n)</b>	<b>Persen (%)</b>
-----------------------------	----------------------	-------------------



<b>Sehat</b>	<b>10</b>	<b>27%</b>
<b>Tidak Sehat</b>	<b>27</b>	<b>73%</b>
<b>Total</b>	<b>37</b>	<b>100%</b>

Dari tabel 4.17 tentang Distribusi Perilaku Hidup Sehat Pekerja Anak (Pedagang Asongan) di Kelurahan Pandang, Kecamatan Panakukang, Kota Makassar di dapatkan hasil bahwa dari total 37 responden terdapat 10 orang (27%) yang memenuhi kategori sehat dan 27 orang (73%) yang memenuhi kategori tidak sehat.

b. Perilaku Beresiko

Berdasarkan Hasil Penelitian diperoleh Perilaku Beresiko Pekerja Anak (Pedagang Asongan) di Kelurahan Pandang, Kecamatan Panakukang, Kota Makassar, dapat dilihat pada tabel berikut :

**Tabel 4.18**  
**Distribusi Perilaku Beresiko Pekerja Anak (Pedagang Asongan) di Kelurahan Pandang, Kecamatan Panakukang, Kota Makassar**

<b>Perilaku Beresiko</b>	<b>Frekuensi (n)</b>	<b>Persen (%)</b>
<b>Beresiko</b>	<b>15</b>	<b>41%</b>
<b>Tidak Beresiko</b>	<b>22</b>	<b>59%</b>
<b>Total</b>	<b>37</b>	<b>100%</b>

Dari tabel 4.18 tentang Distribusi Perilaku Beresiko Pekerja Anak (Pedagang Asongan) di Kelurahan Pandang, Kecamatan Panakukang, Kota Makassar di dapatkan hasil bahwa dari total 37 responden terdapat 15 orang (41%) yang memenuhi kategori beresiko dan 22 orang (59%) yang memenuhi kategori tidak beresiko.

### **C. Pembahasan**

1. Gambaran Perilaku Makan dan Minum pada Pekerja Anak (Pedagang Asongan) di Kel. Pandang, Kec. Panakukang, Kota Makassar. Berikut ini akan di bahas secara bersusun:

a Berdasarkan Pengetahuan terkait Makan dan Minum Responden

Berdasarkan Hasil Penelitian mengenai pengetahuan responden terkait Perilaku Makan dan Minum Pada Pekerja Anak (Pedagang Asongan) di Kel. Pandang, Kec. Panakukang Kota Makassar tertinggi yakni kategori cukup sebanyak 29 responden (78%) dan kategori kurang sebanyak 8 responden (22%). Hal ini tentu sangat baik sebab pengetahuan perilaku makan dan minum sangat penting dalam pemenuhan gizi. Berdasarkan data tersebut diketahui bahwa pengetahuan responden pada kategori cukup dikarenakan beberapa responden menempuh pendidikan di bangku sekolah yang di mana pengetahuan terkait makan dan minum mereka dapatkan di sana.

Penelitian yang dilakukan oleh Rahmayani (2018) mengenai pengetahuan makan dan minum pada 30 siswa/i kelas III SD Melati menunjukkan bahwa responden memiliki skor pengetahuan dengan kategori baik yaitu sebanyak 23 responden (76,67%) sedangkan dengan kategori sedang yaitu sebanyak 5 responden (16,67%) dan dengan kategori buruk sebanyak 2 responden (6,67%). Hal ini sejalan dengan penelitian yang dilakukan oleh peneliti dimana pengetahuan dari pekerja anak (Pedagang Asongan) yakni kategori cukup sebanyak 29 responden (78%) dan kategori kurang sebanyak 8 responden (22%).

Hasil penelitian yang dilakukan mengenai pengetahuan terkait makan dan minum responden di lihat dari beberapa kriteria, yaitu responden yang memiliki

pengetahuan cukup berdasarkan usia berada pada kategori usia 10-13 tahun sebanyak 17 responden, responden yang memiliki pengetahuan cukup berdasarkan jenis kelamin berada pada kategori jenis kelamin laki-laki sebanyak 19 responden, dan yang memiliki pengetahuan cukup berdasarkan jenjang pendidikan berada pada kategori pendidikan SD sebanyak 13 responden.

Untuk usia hasil penelitian Alvina, Y (2015) yang menyatakan bahwa ada hubungan antara umur dengan pengetahuan terkait makan siswa MI dimana anak yang memiliki pengetahuan terkait makan yang baik lebih banyak persentasenya pada responden usia 12-14 tahun (83,1%). Ini sejalan dengan hasil yang didapatkan oleh peneliti dimana yang memiliki pengetahuan cukup berdasarkan usia berada pada kategori usia 10-13 tahun sebanyak 17 responden (59%). Secara teori, semakin bertambahnya umur anak mulai menentukan pilihan makanannya sendiri, sehingga anak gizi lebih dengan usia yang lebih muda masih mengikuti perilaku yang dicontohkan oleh orang tua, teman sebaya, dan lingkungan sekitar (Hardinsyah dan Martianto D, 1992).

Untuk jenis kelamin yang memiliki pengetahuan yang cukup yaitu laki-laki sebanyak 19 responden. Hasil penelitian ini sejalan dengan penelitian Alvina, Y (2015) yang menyatakan bahwa tidak ada hubungan antara jenis kelamin dengan pengetahuan terkait perilaku makan anak MI dikarenakan orang tua tidak membedakan dalam pemberian makanan, baik pada perempuan maupun laki-laki. Sedangkan, untuk jenjang pendidikan yang memiliki pengetahuan yang cukup yaitu jenjang pendidikan berada pada kategori pendidikan SD sebanyak 13 responden (45%) ini sejalan dengan yang dikemukakan oleh (Notoatmodjo, 2007)

Pengetahuan dapat mempengaruhi sikap seseorang yang membuat seseorang melakukan suatu tindakan. Faktor lain yang mempengaruhi tingkat pengetahuan seseorang adalah pendidikan, media massa/ informasi, sosial budaya dan ekonomi, lingkungan, pengalaman, dan usia.

Pengetahuan merupakan hasil “Tahu” dan ini terjadi setelah orang melakukan penginderaan terhadap suatu obyek tertentu yang mana penginderaan ini terjadi melalui pancaindera manusia, yakni indera penglihatan, pendengaran, penciuman, rasa, dan raba, yang sebagian besar pengetahuan manusia diperoleh melalui mata dan telinga (Notoatmodjo, 2003). Pengetahuan tentang perilaku makan dan minum pekerja anak dipengaruhi oleh pendidikan yang di tempuh oleh sebagian besar pekerja anak dan juga dari beberapa komunitas anak jalanan.

b Berdasarkan Sikap terkait Makan dan Minum Responden

Berdasarkan Hasil Penelitian mengenai sikap responden terkait Perilaku Makan dan Minum Pada Pekerja Anak (Pedagang Asongan) di Kel. Pandang, Kec. Panakukang Kota Makassar tertinggi yakni kategori kurang sebanyak 22 responden (59%) dan kategori cukup sebanyak 15 responden (41%). Hal ini tentu kurang baik sebab berbanding terbalik antara sikap dan pengetahuan perilaku makan dan minum dari pekerja anak (Pedagang Asongan). Berdasarkan hasil data tersebut diketahui bahwa sikap responden berada pada kategori kurang ini dikarenakan beberapa faktor salah satunya yaitu faktor ekonomi keluarga mereka yang kurang sehingga kebiasaan makan dan minum mereka mengikuti keadaan ekonomi mereka. Ini sesuai dengan penelitian yang dikemukakan Elfri Juri (2015) bahwa hasil wawancara dengan anak yang bekerja tersebut, diperoleh informasi

bahwa anak yang bekerja pada umumnya berasal dari keluarga yang orang tuanya tidak mampu memenuhi seluruh kebutuhan anggota keluarganya.

Penelitian yang dilakukan oleh Srimulyati (2018) mengenai sikap responden terkait makan dan minum pada siswa SMPN 4 Yogyakarta menunjukkan bahwa sikap makan dan minum kategori baik sejumlah 20 responden (39,22%), responden dengan sikap yang cukup sejumlah 30 responden (58,82%), dan sikap yang memiliki skor kurang sejumlah 1 responden (1,96%). Ini tidak sejalan dengan penelitian yang dilakukan oleh peneliti dimana responden yang memiliki sikap terkait perilaku makan dan minum tertinggi yakni kategori kurang sebanyak 22 responden (59%) dan kategori cukup sebanyak 15 responden (41%). Hal ini dikarenakan faktor ekonomi responden yang rendah sehingga mempengaruhi sikap responden terkait perilaku makan dan minum.

Sikap terhadap makan dan minum sering kali terkait erat dengan pengetahuan makan dan minum. Apabila pengetahuannya baik maka sikapnya juga baik, tetapi dalam penelitian ini responden memiliki pengetahuan yang cukup tetapi sikapnya yang kurang. Sikap tentang makan dan minum dapat dipengaruhi oleh pengalaman pribadi yang telah ada dan yang kita alami sehingga membentuk dan mempengaruhi anak dalam memilih makanan. Pada umumnya anak cenderung untuk memiliki sikap searah dengan sikap orang yang dianggap penting. Orang yang biasanya dianggap penting oleh individu adalah orang tua, orang yang status sosialnya lebih tinggi, teman sebaya, teman dekat, dan guru.

c Berdasarkan Tindakan terkait Makan dan Minum Responden

Berdasarkan Hasil Penelitian mengenai tindakan responden terkait Perilaku Makan dan Minum pada Pekerja Anak (Pedagang Asongan) di Kel. Pandang, Kec. Panakukang Kota Makassar tertinggi yakni kategori kurang sebanyak 26 responden (30%) dan kategori cukup sebanyak 11 responden (70%). Hal ini merupakan Tindakan yang kurang baik sebab masih banyak responden yang jarang untuk sarapan pagi dan makan makanan yang bergizi. Berdasarkan hasil data dan lapangan tersebut diketahui bahwa tindakan mereka pada kategori kurang ini dikarenakan para responden lebih sering terlihat mengonsumsi makanan yang memiliki gizi yang kurang. Walaupun mereka memiliki pengetahuan yang cukup tetapi, responden lebih memilih mengonsumsi makanan dan minuman yang sesuai dengan kondisi ekonomi mereka. Itulah yang menyebabkan sikap dan tindakan mereka berada pada kategori kurang.

Para pekerja anak yang melakukan perilaku makan tiga kali sehari juga jarang. Hal ini sesuai dengan penelitian yang dilakukan oleh Ridhwanah, dkk (2014) yang menyebutkan bahwa pekerja anak memiliki pola makan yang tidak teratur disebabkan aktivitasnya dalam mencari nafkah serta penghasilan yang minim menyebabkan ketidakmampuan dalam membeli bahan makanan yang bergizi. Frekuensi makan mempengaruhi jumlah asupan makanan bagi individu dimana hal tersebut akan berpengaruh terhadap tingkat kecukupan gizi (Sukandar 2007). Tindakan terkait perilaku makan dan minum pekerja anak memang berada pada kategori kurang. Hal ini dikarenakan mereka lebih sering jajan sembarangan di jalan ketimbang membeli makanan yang bergizi.

Pada tabel 4.12 di jelaskan hasil penelitian tindakan terkait makan dan minum responden bahwa terdapat 92% responden yang makan dua kali sehari, 27% responden yang sarapan pagi, 62% responden yang mengonsumsi lauk pauk, 97% responden yang mengonsumsi air yang sudah di masak/air gallon dan 30% responden yang mengonsumsi air sebanyak delapan gelas sehari. Dapat dilihat bahwa dua poin yang menyebabkan kurangnya tindakan terkait perilaku makan dan minum pekerja anak yaitu sarapan pagi dan konsumsi air delapan gelas sehari. Padahal sarapan pagi dapat memberikan tubuh beberapa zat gizi yang diperlukan untuk proses fisiologis. Sarapan pagi dapat mempertahankan daya tahan tubuh saat bekerja, meningkatkan produktivitas, membantu memusatkan pikiran untuk belajar dan memudahkan penyerapan pelajaran (Kadarzi, 2009:6).

Kurangnya para pekerja anak mengonsumsi air sebanyak 8 gelas sehari ini juga yang menyebabkan kurangnya tindakan terkait perilaku makan dan minum dalam penelitian ini. Mereka lebih banyak yang mengonsumsi di bawah delapan gelas dikarenakan mereka lebih sering mengonsumsi minuman ringan dalam kemasan ketika sedang berjualan ketimbang mengonsumsi air mineral. Padahal dengan mengonsumsi air yang cukup kita dapat merasakan manfaatnya seperti, pengatur suhu tubuh, pengisi ruang sendi, berperan dalam proses peredaran darah, dan ekskresi sisa metabolisme tubuh (Mahan LK, 2004).

2. Gambaran Perilaku Terhadap Kebersihan Diri Pekerja Anak (Pedagang Asongan) di Kel. Pandang, Kec. Panakukang, Kota Makassar.
  - a Berdasarkan Pengetahuan terkait Kebersihan Diri Responden

Berdasarkan Hasil Penelitian mengenai pengetahuan responden terkait Perilaku Kebersihan Diri Pada Pekerja Anak (Pedagang Asongan) di Kel. Pandang, Kec. Panakukang Kota Makassar tertinggi yakni kategori cukup sebanyak 29 responden (78%) dan kategori kurang sebanyak 8 responden (22%). Hal ini tentu sangat baik sebab pengetahuan perilaku kebersihan diri sangat penting dalam menjaga kesehatan diri para pekerja anak. Berdasarkan data tersebut diketahui bahwa pengetahuan responden pada kategori cukup dikarenakan beberapa responden informasi terkait kebersihan diri dari bangku sekolah dan media informasi lainnya seperti buku yang mereka baca dan iklan yang di tampilkan di televisi.

Penelitian yang dilakukan Yuli Fatmawati (2017) pada siswa di SD Negeri 206 Kota Jambi mengenai pengetahuan personal hygiene (kebersihan diri) dari 86 responden yang memiliki pengetahuan baik yaitu 67 responden (78%) dan responden yang memiliki pengetahuan kurang baik sebanyak 19 responden (22%). Hal tersebut sejalan dengan penelitian yang dilakukan oleh peneliti pada pekerja anak (Pedagang Asongan) yang di mana pengetahuan perilaku kebersihan diri (personal hygiene) tertinggi yakni kategori cukup sebanyak 29 responden (78%) dan kategori kurang sebanyak 8 responden (22%).

Hasil penelitian yang dilakukan mengenai pengetahuan terkait kebersihan diri responden di lihat dari beberapa kriteria, yaitu responden yang memiliki pengetahuan yang cukup berdasarkan usia berada pada kategori usia 10-13 tahun sebanyak 9 responden, responden yang memiliki pengetahuan yang cukup berdasarkan jenis kelamin berada pada kategori jenis kelamin laki-laki sebanyak



14 responden, dan responden yang memiliki pengetahuan cukup berdasarkan jenjang pendidikan berada pada kategori pendidikan SD sebanyak 12 responden. Terkait jenis kelamin laki-laki yang memiliki pengetahuan yang cukup sebanyak 14 responden di bandingkan jenis kelamin perempuan dalam penelitian tidak sejalan dengan penelitian yang diungkapkan Aulia (2014), anak-anak perempuan lebih dominan dalam pengetahuan personal hygiene, dibanding dengan laki-laki.

Individu dengan pengetahuan tentang personal hygiene akan selalu menjaga kebersihan dirinya untuk mencegah dari kondisi atau keadaan sakit (Yuni, 2015). Tugas lain dalam usaha mendapatkan kesehatan yang baik adalah dengan cara menjaga kesehatan pribadi. Kesehatan pribadi dapat diartikan sebagai aktivitas rutin yang biasa dilakukan oleh setiap orang, seperti mandi, menggosok gigi, berpakaian, kebersihan rambut (Irianto, 2004). Pengetahuan responden kemungkinan di pengaruhi oleh informasi yang mereka dapatkan dari media seperti buku, poster, ataupun iklan yang membahas tentang kebersihan diri dan ada beberapa dari petugas kesehatan yang melakukan sosialisasi kepada para pekerja anak (Pedagang Asongan) tersebut.

b Berdasarkan Sikap terkait Kebersihan Diri Responden

Berdasarkan Hasil Penelitian mengenai sikap responden terkait Perilaku Kebersihan Diri Pada Pekerja Anak (Pedagang Asongan) di Kel. Pandang, Kec. Panakukang Kota Makassar tertinggi yakni kategori kurang sebanyak 20 responden (54%) dan kategori cukup sebanyak 17 responden (46%). Hal ini tentu kurang baik sebab berbanding terbalik antara sikap dan pengetahuan perilaku kebersihan diri dari pekerja anak (Pedagang Asongan). Berdasarkan data tersebut

di dapatkan bahwa sikap responden terkait kebersihan diri kurang ini dikarenakan sikap acuh mereka terkait kebersihan diri. Meskipun pengetahuan mereka berada pada kategori cukup, namun ini berbanding terbalik dengan sikap mereka yang kurang.

Hasil penelitian yang dilakukan Antoni (2015) mengenai Analisis pengetahuan dan sikap murid SD tentang kebersihan diri di SD Negeri NO. 55 Air Pacah Padang Tahun 2015 didapat bahwa 54,5% responden memiliki sikap yang baik mengenai kebersihan diri. Penelitian tersebut tidak sejalan dengan hasil yang peneliti lakukan yaitu kategori kurang sebanyak 20 responden (54%). Hal ini disebabkan oleh lingkungan responden yang tergolong dari social ekonomi yang rendah menentukan perilaku kebersihan diri tersebut.

Sikap tidak dapat langsung dilihat dan merupakan kesiapan untuk bereaksi terhadap objek di lingkungan tertentu sebagai suatu penghayatan terhadap objek. Sikap dipengaruhi oleh faktor internal dan eksternal (Notoatmodjo, 2010). Sehingga responden yang memiliki sikap negatif bisa disebabkan karena kecenderungan dan kebiasaan dari diri mereka sendiri untuk tidak mengaplikasikan pengetahuan yang mereka miliki. Seharusnya dengan pengetahuan yang baik akan menumbuhkan sikap yang baik dalam kebersihan diri. Namun, untuk menumbuhkan sikap yang baik maka dibutuhkan penyuluhan dan konseling yang diberikan petugas kesehatan maupun pemerintah mengenai perilaku terhadap kebersihan diri sehingga dengan menumbuhkan pengetahuan yang baik pada responden pekerja anak maka akan membentuk sikap yang baik pula dalam kebersihan diri.

c Berdasarkan Tindakan terkait Kebersihan Diri Responden

Berdasarkan Hasil Penelitian mengenai tindakan responden terkait Perilaku Kebersihan Diri Pada Pekerja Anak (Pedagang Asongan) di Kel. Pandang, Kec. Panakukang Kota Makassar tertinggi yakni kategori kurang sebanyak 22 responden (59%) dan kategori cukup sebanyak 15 responden (41%). Hal ini dikarenakan karena faktor ekonomi responden yang kurang sehingga untuk memenuhi kebutuhan sandang dan pangan pun terbilang sulit.

Walaupun pengetahuan para pekerja anak tentang kebersihan diri cukup baik, namun nyatanya di lapangan sangat berbeda. Hal ini menunjukkan bahwa tindakan responden yang kurang baik tidak selalu dipengaruhi oleh pengetahuannya, namun dipengaruhi oleh faktor lain yang menyebabkan tindakannya menjadi kurang baik seperti faktor keluarga yang jarang memberikan perannya dalam mengawasi anak untuk berperilaku menjaga kebersihan diri. Selain faktor dari luar, kemungkinan juga karena kurangnya motivasi dari dalam diri untuk melakukan kebersihan diri.

Ini sejalan dengan penelitian yang dilakukan Jusfaega (2016) yang menyatakan bahwa anak jalanan meskipun mereka tahu tentang pentingnya menjaga personal hygiene namun mereka tidak sepenuhnya dapat menerapkan dalam kehidupan sehari-hari dan menjaga kebersihan diri. Mereka sepenuhnya memahami mengenai kebersihan diri mereka namun pelaksanaan dalam kehidupan sehari-hari belum diterapkan sepenuhnya, hal tersebut ditunjukkan dengan sikap acuh tak acuh pekerja anak jalanan dalam menjaga kebersihan diri.

Pada tabel 4.14 menjelaskan hasil penelitian tindakan terkait kebersihan diri responden yang meliputi beberapa aspek yaitu, kebiasaan mandi dua kali sehari sebanyak 78%, kebiasaan mandi menggunakan sabun sebanyak 100%, kebiasaan menggunakan shampoo (keramas) sebanyak 32%, menggosok gigi dua kali sehari sebanyak 76%, kebiasaan menggosok gigi menggunakan pasta gigi sebanyak 92%, kebiasaan mencuci tangan sebelum makan sebanyak 54%, mencuci tangan sebelum dan sesudah buang air sebanyak 35%, dan memotong kuku seminggu sekali sebanyak 57%. Diantara beberapa poin di atas ada dua poin terendah yang mengakibatkan kurangnya tindakan pekerja anak terkait kebersihan diri mereka, yaitu kebiasaan menggunakan shampoo (keramas) dan kebiasaan mencuci tangan sebelum dan sesudah buang air.

Pertama mengenai kebiasaan keramas saat mandi para pekerja anak mereka cenderung keramas hanya ketika merasa gatal di kepala saja, padahal keramas juga merupakan hal yang penting untuk menjaga kebersihan diri mereka. Dan ada juga beberapa pekerja anak yang mengaku bahwa mereka mencari uang untuk kehidupan sehari-hari saja masih kurang sehingga mereka jarang membeli keperluan lain seperti shampoo untuk kehidupan sehari-hari mereka.

Yang kedua, mengenai kebiasaan mencuci tangan sebelum dan sesudah buang air bagi para pekerja anak. Mereka dari segi pengetahuan sudah bagus namun dalam hal sikap dan tindakan mereka kurang. Ini disebabkan karena sikap acuh tak acuh mereka dalam melaksanakan kebiasaan mencuci tangan sebelum maupun sesudah buang air. Terkadang mereka hanya membasuh tangan mereka dengan air saja tanpa mencucinya, padahal mereka tidak mengetahui bahwa

kemungkinan bakteri masih berada di tangan mereka setelah buang air. Hal ini dapat menyebabkan para pekerja anak dapat terserang berbagai penyakit.

3. Gambaran Perilaku Beresiko Pekerja Anak (Pedagang Asongan) di Kel. Pandang, Kec. Panakukang, Kota Makassar

a Berdasarkan Pengetahuan terkait Perilaku Beresiko

Berdasarkan Hasil Penelitian mengenai pengetahuan responden terkait Perilaku Beresiko Pada Pekerja Anak (Pedagang Asongan) di Kel. Pandang, Kec. Panakukang Kota Makassar tertinggi yakni kategori cukup sebanyak 23 responden (62%) dan kategori kurang sebanyak 14 responden (38%). Hal ini tentu sangat baik sebab pengetahuan terkait perilaku beresiko seperti kebiasaan merokok, bahaya mengonsumsi minuman beralkohol, bahaya mengonsumsi narkoba, dan kebiasaan menghisap lem (ngelem) sangat penting dalam mencegah para pekerja anak dari perilaku yang dapat merusak tubuh dan juga kesehatan mereka.

Salah satu penelitian yang dilakukan oleh Billy (2018) mengenai salah satu perilaku beresiko yaitu narkoba, dimana diperoleh sebanyak 67 orang (90,5%) siswa yang memiliki tingkat pengetahuan baik. Ini sejalan dengan penelitian yang peneliti lakukan yang di mana pengetahuan responden yakni kategori cukup sebanyak 23 responden (62%). Menurut Notoatmodjo (2003), lingkungan merupakan salah satu faktor yang mempengaruhi pengetahuan seseorang. Dalam lingkungan, seseorang akan memperoleh pengalaman yang akan berpengaruh pada cara berfikir seseorang. Perbedaan lingkungan yang di alami responden peneliti yang dalam hal ini adalah pekerja anak (Pedagang Asongan) yang berada

di jalanan yang membuat mereka memiliki pengetahuan yang cukup dan juga beberapa mendapatkan pengetahuan dari bangku sekolah.

Berdasarkan hasil penelitian ini juga di dapatkan bahwa responden yang berusia 10-13 tahun memiliki pengetahuan yang kurang terkait perilaku beresiko khususnya perilaku merokok. Ini sejalan dengan penelitian Elvi, J (2015) mengenai hasil analisis hubungan umur dengan pengetahuan perilaku merokok sebanyak 41,2% umur kurang dari 18 tahun merokok artinya umur kurang dari 18 tahun memiliki peluang untuk merokok lebih besar. Ini dikarenakan umur kurang dari 18 tahun masih minim pengetahuan dan sedang mencari identitas dirinya untuk masuk pada masa remaja, sehingga lebih mudah terpengaruh oleh berbagai media yang mempengaruhinya, seperti teman sebaya, iklan rokok, dan peranan orang tua.

**b Berdasarkan Sikap terkait Perilaku Beresiko**

Berdasarkan Hasil Penelitian mengenai sikap responden terkait Perilaku Beresiko Pada Pekerja Anak (Pedagang Asongan) di Kel. Pandang, Kec. Panakukang Kota Makassar tertinggi yakni kategori kurang sebanyak 22 responden (59%) dan kategori cukup sebanyak 15 responden (41%). Hal ini tentu merupakan sikap yang baik sebab dengan kurangnya sikap berperilaku beresiko responden maka dapat mencegah para pekerja anak dari perilaku yang dapat merusak tubuh dan juga kesehatan mereka.

Penelitian Miko (2019) tentang Sikap anak jalanan binaan Rumah Singah Ahmad Dahlan tentang penyalahgunaan NAPZA paling banyak sikap kategori baik sebanyak 18 (60%) responden. Hal ini tidak sejalan dengan penelitian yang

peneliti lakukan dimana hasilnya responden memiliki sikap kategori kurang sebanyak 22 responden (59%). Hal ini dapat disebabkan karena faktor teman sebaya. Mereka sudah pernah mendapatkan penyuluhan tentang narkoba dari komunitas, akan tetapi sebagian dari mereka sampai sekarang masih mengkonsumsi, salah satunya alkohol, merokok, maupun ngelem.

Pengaruh lingkungan atau teman sebaya terhadap identitas diri remaja sangatlah besar, karena pada umumnya anak laki-laki yang mempunyai teman merokok dan menggunakan obat terlarang maka dia akan ikutan merokok serta menyalahgunakan obat. Karena pada kelompok-kelompok remaja, hukuman oleh kelompok sebaya dalam bentuk pengucilan bagi mereka yang mencoba berhenti dirasa lebih berat dari pada penggunaan obat itu sendiri sehingga pengaruh teman sangat besar kemungkinan terhadap perilaku beresiko.

c Berdasarkan Tindakan terkait Perilaku Beresiko

Berdasarkan Hasil Penelitian mengenai tindakan responden terkait Perilaku Beresiko Pada Pekerja Anak (Pedagang Asongan) di Kel. Pandang, Kec. Panakukang Kota Makassar tertinggi yakni kategori kurang sebanyak 23 responden (62%) dan kategori cukup sebanyak 14 responden (38%). Hal ini dikarenakan para pekerja anak hanya beberapa yang mengonsumsi minuman beralkohol, merokok dan menghirup lem, sedangkan mengonsumsi narkoba tidak.

Kebanyakan dari mereka hanya mencoba rokok dan ngelem karena pengaruh dari teman sebaya agar terlihat lebih keren. Faktor-faktor yang mempengaruhi seorang anak merokok ada dua yaitu faktor internal dan faktor eksternal. Faktor internal yaitu keinginan dalam diri yang besar untuk mencoba

rokok, rasa kesepian karena tidak ada kegiatan, pengen ketika melihat orang lain merokok, perasaan iri melihat teman merokok, ikut-ikutan teman yang merokok, kurangnya kontrol diri serta pemahaman dan pengetahuan yang kurang tentang rokok. Sedangkan faktor eksternal yaitu disuruh teman untuk merokok, lingkungan teman yang semuanya merokok, orang tua yang merokok, kurangnya pengawasan karena kesibukan orangtua, dan mudahnya mendapatkan rokok.

Sama halnya menurut Safarindo (Rakhmat, 2016) bahwa penyebab seseorang merokok dimulai pengaruh orang lain, rasa kesepian dan semata-mata ingin mencoba merokok. Pada saat pertama kali anak merasakan rokok rasanya pahit namun karena selalu mencoba rokok dan sudah terbiasa merokok rasanya menjadi manis, bahkan ada yang seperti kopi ataupun semriwing.

Bahaya yang diakibatkan dari “ngelem” ini dapat bermacam-macam dan terkadang pecandunya kebanyakan tidak mengetahui organ tubuh mana saja yang dapat terserang. Bahayanya tidak hanya menyerang organ tubuh seperti otak, jantung dan paru-paru, bahkan virus pun akan lebih mudah masuk kedalam tubuh mereka. Tidak hanya menyerang fisik, melainkan mental, emosional dan spiritual mereka pun akan terganggu.

Pengaruh lingkungan juga berlaku bagi para pekerja anak yang menghirup lem (ngelem) mereka terpengaruh oleh teman sebayanya untuk ikut mencoba menghirup lem. Ini sesuai dengan penelitian yang dilakukan Asmaul Husna (2016) yang menyatakan bahwa pengaruh teman sebaya dengan tindakan ngelem menunjukkan bahwa dari 33 anak jalanan yang memiliki perilaku ngelem sebagian besar adalah anak jalanan yang terpengaruh oleh teman sebayanya



sebanyak 24 responden (88,9%). Beberapa pekerja anak memiliki keinginan untuk berhenti, namun mereka tidak bisa menolak keinginannya untuk merokok atau ngelem ketika teman lain tidak merokok atau ngelem.

Pada tabel 4.16 menjelaskan bahwa dari 37 orang responden yang di teliti di temukan 8 orang yang memiliki kebiasaan merokok, 1 orang mengonsumsi obat-obatan terlarang, 2 orang mengonsumsi alcohol, dan 4 orang mengisap lem (ngelem). Dari data tersebut didapatkan informasi bahwa para pekerja anak yang mengonsumsi obat-obatan terlarang dan mengonsumsi minuman beralkohol mereka sudah tidak mengonsumsinya lagi karena mereka sudah pernah di tangkap oleh dinas social dan diberikan penyuluhan terkait hal tersebut. Sedangkan, bagi para pekerja anak yang memiliki kebiasaan merokok dan ngelem mereka masih melakukan kebiasaan tersebut namun, tidak sering atau dilakukan sembunyi-sembunyi dari orang tua mereka. Dan sisanya yaitu 22 orang yang tidak berperilaku beresiko dikarenakan sudah mengetahui bahaya mengonsumsi dan menggunakan barang-barang tersebut sehingga mereka tidak ingin mencoba hal-hal tersebut.

4. Ayat dan Hadits yang berkaitan dengan Pembahasan mengenai penelitian yang dilakukan, antara lain :

a. Anak

Dalam Al-Qur'an anak merupakan anugrah terindah pemberian dari Allah swt dan juga merupakan perhiasan dunia. Sebagaimana firman Allah swt Q.S al-Kahfi (18) : 46 yaitu :

الْمَالُ وَالْبَنُونَ زِينَةُ الْحَيَاةِ الدُّنْيَا وَالْبَاقِيَاتُ الصَّالِحَاتُ خَيْرٌ عِنْدَ رَبِّكَ ثَوَابًا  
وَخَيْرٌ أَمَلًا ﴿١٧٧﴾

Terjemahnya :

“Harta dan anak-anak adalah perhiasan kehidupan dunia tetapi amalan-amalan yang kekal lagi saleh adalah lebih baik pahalanya di sisi Tuhanmu serta lebih baik untuk menjadi harapan”.

Dalam tafsir al-misbah dijelaskan bahwa ada dua dari hiasan dunia yang sering kali di banggakan oleh manusia dan mengantarnya lengah dan angkuh. Ayat diatas menyatakan: Harta dan anak-anak adalah perhiasan kehidupan dunia. Kesemuanya tidak abadi dan bisa memperdaya manusia, tetapi amal-amal yang kekal karena dilakukan demi karena Allah lagi saleh, yakni sesuai dengan tuntunan agama dan bermanfaat, adalah lebih baik untuk kamu semua pahalanya di sisi Tuhanmu serta lebih baik dan lebih dapat diandalkan untuk menjadi harapan.

Ayat diatas menamai harta dan anak adalah *zinah*, yakni hiasan atau sesuatu yang dianggap baik dan indah. Ini karena ada unsur keindahan pada harta di samping manfaat, demikian juga pada anak, disamping anak dapat membela dan membantu orang tuanya. Penamaan keduanya sebagai *zinah/hiasan* jauh lebih tepat daripada menamainya *qimah/sesuatu yang berharga* karena kepemilikan harta dan kepemilikan harta tidak dapat menjadikan seseorang berharga atau menjadi mulia. Kemuliaan dan penghargaan hanya diperoleh dari iman dan amal saleh (Shihab 2002).

b. Pendidikan

Menuntut ilmu adalah kewajiban setiap muslim. Tidak ada pengecualian karena sesungguhnya seluruh umat Islam wajib untuk belajar. Hal ini telah dijelaskan dalam hadis bahwa Rasulullah SAW bersabda:

مُسْلِمٍ كُلِّ عَلَى فَرِيضَةِ الْعِلْمِ طَلَبُ

Artinya:

“Menuntut ilmu itu wajib atas setiap Muslim.” (HR. Ibnu Majah no. 224).

Maka dari itu sebaiknya para orang tua dari pekerja anak sebisa mungkin memberikan pengetahuan kepada anak mereka agar sekiranya anak mereka memiliki bekal di kemudian hari untuk masa depan mereka terutama mengenai perilaku makan dan minum, perilaku kebersihan diri, dan perilaku berisiko.

Allah SWT juga akan meninggikan derajat seorang muslim yang menuntut ilmu. Sebagaimana firman Allah SWT dalam Al-Qur'an yang berbunyi:

يَا أَيُّهَا الَّذِينَ آمَنُوا إِذَا قِيلَ لَكُمْ تَفَسَّحُوا فِي الْمَجَالِسِ فَافْسَحُوا يَفْسَحِ اللَّهُ لَكُمْ  
وَإِذَا قِيلَ انشُرُوا فَانشُرُوا يَرْفَعِ اللَّهُ الَّذِينَ آمَنُوا مِنْكُمْ وَالَّذِينَ أُوتُوا الْعِلْمَ دَرَجَاتٍ  
وَاللَّهُ بِمَا تَعْمَلُونَ خَبِيرٌ

Terjemahnya :

” Hai orang-orang beriman apabila dikatakan kepadamu: "Berlapang-lapanglah dalam majlis", maka lapangkanlah niscaya Allah akan memberi kelapangan untukmu. Dan apabila dikatakan: "Berdirilah kamu", maka berdirilah, niscaya Allah akan meninggikan orang-orang yang beriman di antaramu dan orang-orang yang diberi ilmu pengetahuan beberapa derajat. Dan Allah Maha Mengetahui apa yang kamu kerjakan”. (Q.S. Al Mujadilah (58) : 11).

Dalam Akhir ayat ini menerangkan bahwa Allah akan mengangkat derajat orang yang beriman, taat dan patuh kepada-Nya, melaksanakan perintah-Nya, menjauhi larangan-Nya, berusaha menciptakan suasana damai, aman, dan tenteram dalam masyarakat, demikian pula orang-orang berilmu yang menggunakan ilmunya untuk menegakkan kalimat Allah. Dari ayat ini dipahami bahwa orang-orang yang mempunyai derajat yang paling tinggi di sisi Allah ialah orang yang beriman dan berilmu. Ilmunya itu diamalkan sesuai dengan yang diperintahkan Allah dan rasul-Nya. (Kementerian Agama RI).

c. Perilaku Makan dan Minum

Di dalam Alquran telah dijelaskan anjuran untuk memakan makanan yang halal dan thayyib yaitu dalam firman Allah swt Dalam QS al-Ma'idah: 8, berbunyi:

مُؤْمِنُونَ بِهِ أَنْتُمْ الَّذِينَ اللَّهُ وَأَتَّقُوا طَيِّبًا حَلَالًا اللَّهُ رَزَقَكُمْ مِمَّا وَكُلُوا

٨٨

Terjemahnya :

*“Dan makanlah dari apa yang diberikan Allah kepadamu sebagai rezeki yang halal dan baik, dan bertakwalah kepada Allah yang kamu beriman Kepada-Nya”. (QS. Al-Ma'idah/5: 88).*

Ayat ini menegaskan perintah memakan yang halal. Yang dimaksud makan, disamping karena ia merupakan kebutuhan pokok manusia, juga karena makanan mendukung aktivitas manusia. Tanpa makan, manusia lemah dan tidak dapat

melakukan aktivitas (Shihab 2009). Dalam kesehatan nutrisi, Islam menganjurkan terhadap pemeluknya untuk mengonsumsi makanan dan minuman yang halal dan thoyyiban (halal dan baik). Halal adalah suatu hal yang dibolehkan secara agama, sedangkan thayyib adalah sesuatu yang baik pada dasarnya, tidak merusak fisik dan pikiran, dan harus memenuhi syarat dari segi kebersihan dan kesehatannya (Syarfaini 2013).

#### d. Perilaku Kebersihan Diri

Salah satu alasan mengapa umat Muslim dianjurkan untuk senantiasa menjaga kebersihan ialah karena kebersihan, kesucian, dan keindahan merupakan sesuatu yang disukai oleh Allah SWT.

اللَّهُ إِنَّ وَسَلَّمَ عَلَيْهِ اللَّهُ صَلَّى النَّبِيِّ عَنْ أَبِيهِ عَنْ وَقَّاصِ أَبِي سَعْدِ بْنِ عَنْ  
جَوَادٍ يُحِبُّ الْكِرَامَ يُحِبُّ كَرِيمَ النَّظَافَةِ يُحِبُّ نَظِيفُ الطَّيِّبِ يُحِبُّ طَيِّبُ  
الْجَوَادِ فَظَفُّوا أَنْفُسَكُمْ

Artinya:

“Dari Rasulullah Shallallahu 'alaihi wa sallam: Sesungguhnya Allah SWT itu suci yang menyukai hal-hal yang suci, Dia Maha Bersih yang menyukai kebersihan, Dia Maha Mulia yang menyukai kemuliaan, Dia Maha Indah yang menyukai keindahan, karena itu bersihkanlah tempat-tempatmu.” (HR. Tirmizi)

#### e. Perilaku Beresiko

Bahaya yang diakibatkan dari perilaku beresiko ini sangat tidak baik bagi kesehatan tubuh para pekerja anak. Tidak hanya menyerang fisik, melainkan mental, emosional dan spiritual mereka pun akan terganggu. Hal ini juga telah

disampaikan oleh Allah subhanahuwataala melalui rasulnya yang melalui firmanNya di dalam Al-Qur'an surah Al-Maidah ayat 90 yang berbunyi:

يَا أَيُّهَا الَّذِينَ ءَامَنُوا إِنَّمَا الْخَمْرُ وَالْمَيْسِرُ وَالْأَنْصَابُ وَالْأَزْلَمُ رِجْسٌ مِّن

عَمَلِ الشَّيْطَانِ فَأَجْتَنِبُوهُ لَعَلَّكُمْ تُفْلِحُونَ ﴿٩٠﴾

Terjemahannya:

*"Hai orang-orang yang beriman, sesungguhnya (meminum) khamar, berjudi, (berkorban untuk) berhala, mengundi nasib dengan panah, adalah termasuk perbuatan syaitan. Maka jauhilah perbuatan-perbuatan itu agar kamu mendapat keberuntungan"* (QS. Al-Ma'idah/5; 90).

Dalam Tafsir Al-Wajiz, Allah mencela hal-hal yang buruk ini. Dia menjelaskan bahwa semua itu termasuk perbuatan setan, bahwa ia adalah perbuatan buruk, "maka jauhilah perbuatan-perbuatan itu," artinya, tinggalkanlah, "agar kamu mendapat keberuntungan." Keberuntungan tidak diraih kecuali dengan meninggalkan apa yang dilarang oleh Allah, khususnya perbuatan-perbuatan buruk yang disebutkan disini. Ia adalah khamar yaitu semua yang merusak akal dengan menutupinya karena mabuk, judi; yaitu semua permainan yang memiliki bayaran (timbang balik) dari kedua belah pihak seperti taruhan dan semacamnya. Berhala, yaitu sesembahan dan tandingan dan semacamnya yang diangkat dan disembah selain Allah, dan anak panah yang dengannya mereka mengundi nasib.

Allah melarang empat perkara ini, mencercanya, dan menjelaskan dampak negative yang menuntut untuk meninggalkannya: Di antaranya: Bahwa ia adalah rijsun, yakni, najis dan buruk secara maknawi walaupun bukan najis secara

materi. Perkara- perkara yang kotor wajib di hindari agar tidak tercemar oleh kotorannya. Di antaranya: Ia termasuk perbuatan setan yang termasuk musuh manusia yang paling berbahaya, dan sudah di maklumi dan harus di waspadai, gerak-gerik gerakannya harus sudah di waspadai khususnya gerak-gerik yang bertujuan untuk menjerat musuhnya, karena padanya terdapat kebinasaan, maka harus dan harus menjauhi perbuatan musuh yang nyata, mewaspadainya, dan takut untuk terjebak ke dalamnya.

Hal ini juga telah disampaikan oleh Allah SWT melalui Rasulnya yang melalui firmanNya di dalam Al-Qur'an surah Al-Baqarah ayat 195 yang berbunyi:

اللَّهُ إِنَّ ۖ وَأَحْسِنُوا ۖ التَّهْلُكَةَ إِلَىٰ بِأَيْدِيكُمْ تُلْفُوا وَلَا لِلَّهِ سَبِيلٌ فِي وَانْفُتُوا  
المُحْسِنِينَ يُحِبُّ

Terjemahnya:

*“dan belanjakanlah (harta bendamu) di jalan Allah, dan janganlah kamu menjatuhkan dirimu sendiri ke dalam kebinasaan, dan berbuat baiklah, karena Sesungguhnya Allah menyukai orang-orang yang berbuat baik.” (Departemen Agama RI. Al-Qur’an dan Terjemahannya (2005)*

Penjelasan ayat di atas terdapat kata (tahlukah) yang berarti kebinasaan. Kata at-tahluka yakni kebinasaan adalah menyimpang atau hilangnya nilai positif yang melekat pada sesuatu, tanpa diketahui ke mana perginya (Quraish Shihab,2002). Merokok jelas menjerumuskan diri sendiri dan penghisapnya ke dalam berbagai macam penyakit yang mematikan.

## **BAB V**

### **PENUTUP**

#### **A. Kesimpulan**

Berdasarkan penelitian yang telah dilakukan pada pekerja anak (Pedagang Asongan) di Kelurahan Pandang, Kecamatan Panakukang, Kota Makassar maka dapat disimpulkan bahwa:

1. Perilaku Makan dan Minum pekerja anak (Pedagang Asongan) di Kelurahan Pandang, Kecamatan Panakukang, Kota Makassar dibagi menjadi tiga yaitu, pengetahuan kategori cukup sebesar 78%, sikap kategori kurang sebesar 59%, dan tindakan kategori kurang sebesar 70%.
2. Perilaku Kebersihan Diri pekerja anak (Pedagang Asongan) di Kelurahan Pandang, Kecamatan Panakukang, Kota Makassar dibagi menjadi tiga yaitu, pengetahuan kategori cukup sebesar 78%, sikap kategori kurang sebesar 54%, dan tindakan kategori kurang sebesar 59%.



3. Perilaku Beresiko pekerja anak (Pedagang Asongan) di Kelurahan Pandang, Kecamatan Panakukang, Kota Makassar dibagi menjadi tiga yaitu, pengetahuan kategori cukup sebesar 62%, sikap kategori kurang sebesar 59%, dan tindakan kategori kurang sebesar 59%.

## **B. Saran**

1. Diharapkan kepada pemerintah Kota Makassar untuk menegakkan regulasi tentang larangan memperkerjakan anak dibawah umur.
2. Diharapkan kepada para orang tua untuk lebih memperhatikan anaknya, tidak memperkerjakan anaknya yang masih dalam masa pertumbuhan dan meskipun harus memperkerjakan anaknya karena factor ekonomi yang rendah minimal tidak membiarkan anaknya bekerja dalam waktu yang lama karena bias membahayakan kondisi kesehatannya.
3. Diharapkan kepada pekerja anak (Pedagang Asongan) untuk tidak bekerja berlebihan atau lebih dari 4 jam per hari, dan lebih memperhatikan kondisi kesehatan dan juga pendidikannya.
4. Diharapkan kepada pekerja anak (Pedagang Asongan) untuk lebih memperhatikan perilaku makan dan minumannya, sebaiknya tidak makan dan minum sembarangan karena akan beresiko bagi kesehatan tubuh.
5. Diharapkan kepada pekerja anak (Pedagang Asongan) untuk lebih memperhatikan perilaku kebersihan dirinya walaupun harus setiap hari menjajakan dagangan di jalanan dari pagi hingga malam hari.

6. Diharapkan kepada pekerja anak (Pedagang Asongan) untuk lebih membatasi diri dari kenakalan yang akan berdampak buruk pada kesehatan seperti, merokok, ngelem, konsumsi alcohol dan obat-obatan terlarang.
7. Bagi peneliti yang tertarik meneliti pekerja anak, hendaknya mengangkat salah satu pokok masalah dan kemudian diteliti lebih dalam. Seperti perilaku beresiko dari pekerja anak yang sedang marak di kalangan pekerja anak.
8. Penelitian selanjutnya diharapkan untuk melihat regulasi pemerintah kota kemudian dikaitkan dengan fakta yang terjadi di lapangan.



## DAFTAR PUSTAKA

- Adriyani, Febrina. Tinjauan tentang Pekerja Anak di Terminal Amplas (Studi Kasus Anak yang Bekerja sebagai Penyapu Angkutan Umum di Terminal Terpadu Amplas), 2008.
- Agus, Irianto. 2004. Pengantar Pangan dan Gizi, Jakarta: Penebar Swadaya.
- Al-Jaziri, Abdur Rahman, al-Fiqh 'Ala al-Madzahibul Arba'ah Beirut: Dar al-Fikr, 1972.
- Alvina, Y. Faktor-Faktor Yang Berhubungan Dengan Pola Konsumsi Pada Siswa Madrasah Ibtidaiyah Unwanul Huda Di Jakarta Selatan. Skripsi. Program Studi Kesehatan Masyarakat. Fakultas Kedokteran Dan Ilmu Kesehatan. Universitas Islam Negeri. 2015.
- Antoni, Agustika. Analisis Pengetahuan dan Sikap Murid SD tentang Kebersihan Diri di SD Negeri No. 55 Air Pacah Padang Tahun 2015. Jurnal AFIYAH. Vol. 2 nomor 1. 2015.
- Ardila, Yunita, dkk. "Hubungan Antara Pengetahuan Dan Sikap Dengan Tindakan Pencegahan Mengonsumsi Alkohol Pada Pelajar Di Sma N 1 Siau Barat Kab. Kepulauan Sitaro". Jurnal Ilmiah Farmasi. Vol. 5 No. 1 Februari 2016.
- Arikunto, Suharsimi, 2006. Prosedur Penelitian Suatu Pendekatan Praktis. Jakarta Rineka Cipta.
- Aulia, F.I. 2014. Pengaruh Pendidikan Kesehatan Tentang Personal Hygiene Terhadap Pengetahuan Dan Sikap Siswa di SDN 1 Rembes Dusun Watugimbal Kecamatan Beringin Kabupaten Semarang. [master's thesis]. [Surakarta(INA)] : FIK-Universitas Muhamadiyah Surakarta.
- Ayu, Cintia Putri. "Analisis Faktor-faktor Mempengaruhi Pekerja Anak di Sumatra Barat." 2016.
- B., Sisma, Saiful Saleh, and Muhammad Akhir. "Eksplorasi Pekerja Anak Pemulung." Jurnal Equilibrium Pendidikan Sosiologi, 2016.
- Bachtiar, Cintia Putri Ayu & Nasri. Analisis Faktor-Faktor Mempengaruhi Pekerja Anak, 2016.
- Badan Pusat Statistik Sulawesi Selatan. Agustus 10, 2016. <http://sulsel.bps.go.id/dynamictable/2016/08/10/140/jumlah-penduduk-berumur-15-tahun-keatas-menurut-jenis-kegiatan-selama-seminggu-yang-lalu-dan-golongan-umur-di-provinsi-sulawesi-selatan-2015-html> (accessed Juli 25, 2018).

- Billy. Tingkat Pengetahuan, Sikap Dan Perilaku Siswa – Siswi Sma Sutomo 2 Medan Terhadap Napza. Program studi Kedokteran. Universitas Sumatra Utara. 2018.
- Cahaya, Septian Adi. Profil Pekerja Anak di Bawah Umur (Studi Kasus Pekerja Batu Bata Di Desa Nglinduk, Gabus, Grobogan Tahun 2013), 2013.
- Cendika, Hanif Wira. "Peran Pemerintah dalam Mengatasi Masalah Anak Jalanan yang Bekerja dalam Perspektif Ekonomi Islam (Studi Pada Dinas Pemerintah Kota Bandar Lampung)." 2017.
- CNN Indonesia. April 28, 2018. <http://m.cnnindonesia.com/internasional/2018042812716-106-29431/ilo-sebut-1516-juta-anak-bekerja-di-seluruh-dunia> (accessed Juli 28, 2018).
- Dahlan, Abdul Aziz. Ensiklopedia Hukum Islam. Jakarta: Ichtiar Baru Van Hoeve, 1996.
- Data PMKS (Penyandang Masalah Kesejahteraan Sosial) Kota Makassar . 2015. Jumlah Pekerja anak di Kecamatan Kota Makassar.
- Davies, Peter. Hak-Hak Asasi Manusia. Jakarta: Yayasan Obor Indonesia, 1994.
- Departemen Agama Republik Indonesia. Al-Qur'an dan Terjemahnya. Jakarta: PT. Syamil Qur'an, 2007.
- Drs. Argyo Demartoto, M.Si. Karakteristik Sosial Ekonomi dan Faktor-faktor Penyebab Anak Bekerja di Sektor Informal di Kota Surakarta. Surakarta, 2008.
- Ernanto, Bagus Satria. "Pekerja Anak di Tempat Pembuangan Sampah (Studi Deskriptif Kehidupan Pemulung Anak di Tempat Penampungan Akhir Benowo Surabaya)." 2014.
- Fatmawaty, Yuli. Pengaruh pendidikan kesehatan terhadap pengetahuan tentang personal hygiene pada anak usia sekolah di SDN 206/IV kota Jambi. Jurnal Akademika Baiturrahim Jambi. Jilid 7. No. 1. 2017.
- Hanafi, Ahmad. "Eksplorasi Pekerja Anak dibawah Umur sebagai Bentuk Penyimpangan Sosial (Studi Kasus Anak Penjual Koran Disekitar Lampu Merah Bandar Lampung)." 2017.
- Husna, Asmaul, dkk. Hubungan Pengetahuan, Teman Sebaya Dan Status Ekonomi Dengan Perilaku Ngelem Pada Anak Jalanan Di Kota Kendari Tahun 2016. Fakultas Kesehatan Masyarakat. Universitas Halu Oleo. 2016.
- International Labour Organization. September 23, 2013. [http://www.ilo.org/jakarta/info/public/pr/WCMS\\_222023/lang--en/index.htm](http://www.ilo.org/jakarta/info/public/pr/WCMS_222023/lang--en/index.htm) (accessed Juli 28, 2018).

- Ibrahim, Abdallah, Abdalla Salma M, Jafer Mohammed, Abdelgadir Jihad, V. N. de. (2018). child labour & health). *Child Labor and Health: A Systematic Literature Review of the Impacts of Child Labor on Child's Health in Low- and Middle-Income Countries*.
- Juliansyah, Elvi. *Faktor Umur, Pendidikan, Dan Pengetahuan Dengan Perilaku Merokok Di Wilayah Kerja Puskesmas Sungai Durian, Kabupaten Sintang*. Universitas Islam Kalimantan. 2015.
- Jusfaega. *Perilaku Personal Hygiene Terhadap Anak Jalanan di Kota Makassar Tahun 2016*. *Jurnal Kesehatan Lingkungan*. Vol. 2 nomor 3. 2016.
- Kementerian Ketenagakerjaan RI. *Data dan Informasi Pekerja Anak Jakarta Badan Perencanaan dan Pengembangan Ketenagakerjaan*, 2016.
- Mahalli, Ahmad Mudjab. *Hadis-hadis muttafaq alaih*. Jakarta: Kencana, 2004.
- Mahan LK. 2004. Water and electrolytes. In: *Food, nutrition, and diet therapy*, 7th edition. 180–91. Philadelphia
- Moehji, S. 2009. *ILMU GIZI 2*. Penerbit Papas Sinar Sinarti. Jakarta: 63, 66.
- Muhammad, Miko. *Hubungan Antara Tingkat Pengetahuan Dengan Sikap Tentang Penyalahgunaan Napza Pada Anak Jalanan Binaan Rumah Singgah Ahmad Dahlan Yogyakarta*. Program Studi Ilmu Keperawatan. Universitas 'Aisyiyah. 2019.
- Nachrowi, D., and A Salahudin. *Pekerja Anak dan Industrialisasi*. Jakarta Prisma, 1997.
- Natalia Erlina Yuni. (2015). *Buku Saku Personal Hygiene*. Yogyakarta: Nuha Medika.
- Notoatmodjo. 2003. "Promosi Kesehatan Dan Ilmu Perilaku." Jakarta : PT Rineka Cipta.
- Notoatmodjo, S. *Kesehatan Masyarakat Ilmu dan Seni*. Jakarta: PT Rineka Cipta. 2007.
- Notoatmodjo, Soekidjo. 2010. *Metodologi Penelitian Kesehatan*. Jakarta: Rineka Cipta
- Pardede, Elfri Juri, and Mbina Pinem. "Analisis Bentuk Pekerjaan Anak dan Faktor Penyebab di Kecamatan Medan Belawan." *Jurnal Pendidikan Ilmu-Ilmu Sosial*, 2015.
- Pinem, Elfri Juri Pardede dan Mbina. "Jurnal Pendidikan Ilmu-Ilmu Sosial." *Analisis Bentuk Pekerjaan Anak dan Faktor Penyebab di Kecamatan Medan Belawan*, 2015.

- Purwanto, Heri. Komunikasi Untuk Perawat. Jakarta: EGC, 1994.
- Putri, Ajeng Gayatri Octorani. "Eksplotasi Pekerja Anak dibawah Umur sebagai Bentuk Penyimpangan Sosial." Jurnal Sosietas, Vol. 5, No. 1, 2015.
- Rahmayani. "Hubungan Pengetahuan, Sikap Dan Tindakan Hygiene Sanitasi Pedagang Makanan Jajanan Di Pinggir Jalan". Aceh Nutrition Journal, Volume 3, Nomor 2, 2018.
- Ridhwanah A., Zulhaida L., Ernawati N., (2014). Gambaran Konsumsi Pangan Dan Status Gizi Anak Jalanan Di Kota Medan Tahun 2014.
- Shihab, M. Quraish. 2009. Tafsir al-Misbah; Pesan, Kesan, dan Keserasian Alquran Vol. 9 Jakarta: Lentera Hati.
- Sinaya, Yuyun. "Faktor-faktor Penyebab Anak di Bawah Usia Kerja Bekerja sebagai Penjual Koran di Kecamatan Kedaton Kota Bandar Lampung." 2010.
- Srimulyati. Pengetahuan Dan Sikap Tentang Makanan Serta Pola Makan Pada Siswa Kelas VIII SMP N 4 Yogyakarta. 2018.
- Subandio, Maria Ulfah. Peranan dan Kedudukan Wanita Indonesia. Yogyakarta: Gadjah Mada University Press, 1999.
- Sukandar D. 2007. Studi Sosial Ekonomi. Aspek Pangan. Gizi. Dan Sanitasi. Bogor: Departemen Gizi Masyarakat. Institut Pertanian Bogor
- Sulastri, Dewi. "Faktor-faktor yang Menyebabkan Eksploitasi Pekerja Anak pada Tambang Emas Tradisional Desa Kelian Dalam di Kecamatan Tering." eJournal Sosiatri-Sosiologi, 2016.
- Sulistiani, Kurnia Dwi. Fenomena Kehidupan Anak Pekerja Ojek Payung di Malioboro, 2014.
- Suyanto, Bagong. Masalah sosial anak. Jakarta: Kencana, 2010.
- Syarfaini. Seputar masalah gizi dan kesehatan masyarakat. Makassar : Alauddin University Press, 2013.
- Tjandraningsih, Indrasari. Pemberdayaan Pekerja Anak Studi mengenai Pendamping Pekerja Anak. Bandung: Yayasan Akatiga, 1995.
- Triyanti, Dina Rizki. "Faktor-Faktor Penyebab Anak Bekerja di Desa Baru Kecamatan Pancur Batu Kabupaten Deli Serdang." 2015.
- Usman, Hardius. Pekerja Anak di Indonesia : Kondisi Determinan dan Eksploitasi: Kajian Kuantitatif. Jakarta: PT. Grasindo Widiasarana Indonesia, 2004.

Undang-Undang Republik Indonesia No. 13 Tahun 2003 tentang Ketenagakerjaan.

Undang-Undang Republik Indonesia No. 3 Tahun 1997 tentang Pengadilan Anak.

Universitas Islam Negeri Alauddin Makassar. Pedoman Penulisan Karya Tulis Ilmiah. Makassar: Alauddin Press, 2013.

Wahyuni, Sri. Profil Pekerja Anak (Studi Kasus di Desa Kesamiran Kecamatan Tarub Kabupaten Tegal), 2014.

Wahyuni, Indar. "Meningkatnya Pekerja Anak (Studi Konsep Masalah)." 2017.







## Lampiran 1

### KUESIONER PENELITIAN

#### PERILAKU HIDUP SEHAT DAN PERILAKU BERESIKO PEKERJA ANAK (PEDAGANG ASONGAN) KELURAHAN PANDANG KECAMATAN PANAKUKANG KOTA MAKASSAR

Assalamualaikum wr.wb

Saya Ghifari, NIM : 70200114094 Mahasiswa Kesehatan Masyarakat Fakultas Kedokteran dan Ilmu Kesehatan UIN Alauddin Makassar, bermaksud mengadakan penelitian dengan judul “Perilaku Hidup Sehat Dan Perilaku Beresiko Pekerja Anak (Pedagang Asongan) Kelurahan Pandang Kecamatan Panakukang Kota Makassar”

Tujuan penelitian ini adalah untuk mengetahui Gambaran Perilaku Hidup Sehat Dan Perilaku Beresiko Pekerja Anak (Pedagang Asongan) Kelurahan Pandang Kecamatan Panakukang Kota Makassar


Saya meminta waktu dan kesediaan anda agar kiranya bersedia untuk dijadikan responden dalam penelitian ini. Saya akan menjamin hasil yang saya dapatkan dari anda dirahasiakan serta tidak akan dipublikasikan. Hanya peneliti yang akan mengetahui informasi ini. Anda berhak menolak jika tidak bersedia menjadi responden. Namun sangat kami harapkan kesediaan anda untuk berpartisipasi dalam penelitian ini. Peneliti akan menjaga kerahasiaan identitas dan jawaban jika bersedia menjadi responden dalam penelitian ini.

- Demi menjaga kerahasiaan responden, peneliti tidak mencantumkan nama responden, tetapi lembar tersebut hanya di diberi simbol atau kode tertentu, sebagai pengganti identitas responden.
- Penelitian dilakukan selama satu bulan

Apabila responden selama proses penelitian ini berlangsung atau jika ada hal-hal yang kurang berkenan maka responden dapat mengungkapkan langsung atau menghubungi saya. Jika bersedia mengikuti penelitian ini, silahkan menandatangani lembar persetujuan responden. Apabila terdapat hal-hal yang kurang jelas, dapat menghubungi saya melalui nomor ini 085344712005. Demikian penyampaian dari saya, atas segala perhatian dan kerjasamanya saya ucapkan terima kasih.

Gowa, 16 November 2021

*Ghifari M. Nuh Tuhelelu*



FORMULIR PERSETUJUAN MENGIKUTI PENELITIAN SETELAH MENDAPAT  
PENJELASAN

Saya yang bertanda tangan di bawah ini:

Nama :  
TTL :  
Usia :  
Alamat :  
Pendidikan Terakhir :  
Riwayat Penyakit :  
No. HP :

Dengan ini menyatakan telah mendapat penjelasan dari peneliti serta memahami sepenuhnya maksud dan tujuan yang berjudul

**“Perilaku Hidup Sehat Dan Perilaku Beresiko Pekerja Anak (Pedagang Asongan) Kelurahan Pandang Kecamatan Panakukang Kota Makassar”.**

Maka saya menyatakan SETUJU dengan ini saya secara sukarela dan tanpa paksaan menyatakan saya bersedia ikut serta dalam penelitian tersebut.

Demikian surat pernyataan ini untuk dapat dipergunakan seperlunya.

Makassar, November 2021

(Responden)

## Lampiran 2

### **KUOSIONER PERILAKU SEHAT DAN PERILAKU BERISIKO PADA PEKERJA ANAK (PKL) DI KEL. PANDANG KEC. PANAKKUKANG KOTA MAKASSAR**

#### **Petunjuk Pengisian:**

1. Bacalah terlebih dahulu pertanyaan dibawah ini sebelum anda memberikan jawaban.
2. Anda diminta menjawab sesuai dengan kepribadian anda tanpa pengaruh dari teman atau pihak lain.
3. Setiap pertanyaan hanya membutuhkan satu jawaban.

#### **A. Identitas Responden**

Nama :  
Usia :  
Jenis Kelamin :  
Pendidikan Terakhir :  
Lama Kerja :

#### **B. Pengetahuan**

##### **• Pengetahuan Makan dan Minum**

1. Apakah anda mengetahui tentang makanan yang bergizi?
  - a. Makanan yang membuat kita kenyang
  - b. Makanan yang mengandung karbohidrat, lemak, protein, vitamin dan mineral, seperti nasi, telur, sayur-sayuran, buah-buahan, daging, susu, dll.
  - c. Tidak tahu
2. Berapa kali sebaiknya kita makan sayur, ikan, telur (lauk-pauk)?
  - a. Dua kali sehari
  - b. Satu kali sehari
  - c. Tidak tahu
3. Mengapa kita harus makan pagi (sarapan) setiap hari?

- a. Karena makan pagi memberikan tubuh kita energi lebih untuk bekerja serta menjaga konsentrasi dan mencegah sakit maag
  - b. Tidak tahu
  - c. Karena makan pagi membuat kita tidak merasa lapar dipagi hari.
4. Berapa kali sebaiknya anda makan dalam sehari?
    - a. Dua kali sehari yaitu siang dan malam
    - b. Satu kali dalam sehari
    - c. Tidak tahu
  5. Mengapa kita harus minum air isi ulang atau yang telah dimasak?
    - a. Air isi ulang atau yang telah dimasak mengurangi rasa haus
    - b. Air isi ulang atau yang telah dimasak membantu melancarkan peredaran darah, menjaga kesehatan jantung, dll
    - c. Tidak tahu
  6. Berapa kali sebaiknya anda meminum air isi ulang atau yang telah dimasak dalam sehari?
    - a. Delapan gelas sehari
    - b. Empat gelas sehari
    - c. Tidak tahu
  7. Berikut ini yang tidak termasuk jenis air yang layak untuk di konsumsi/minum adalah?
    - a. Air hujan
    - b. Air gallon/kran
    - c. Air yang sudah dimasak

• **Pengetahuan Kebersihan Diri**

1. Berapa kali sebaiknya kita mandi dalam sehari?
  - a. Dua kali sehari yaitu pagi dan sore
  - b. Satu kali sehari
  - c. Tidak tahu
2. Mengapa kita harus mandi menggunakan sabun?
  - a. Agar tubuh kita menjadi wangi
  - b. Tidak tahu
  - c. Agar kuman dan kotoran mudah terbuang dari kulit sehingga kulit bersih dan sehat.
3. Berapa kali sebaiknya kita memakai shampo (keramas) saat mandi?
  - a. Setiap hari
  - b. Tiga kali seminggu
  - c. Dua kali seminggu
4. Mengapa kita harus menggosok gigi?

- a. Agar gigi dan mulut bersih dan sehat
  - b. Agar mulut dan nafas kita tidak bau
  - c. Tidak tahu
5. Berapa kali sebaiknya kita menggosok gigi dalam sehari?
    - a. Tidak tahu
    - b. Dua kali sehari
    - c. Satu kali sehari
  6. Mengapa kita harus menggosok gigi menggunakan pasta gigi (odol)?
    - a. Agar gigi terlihat putih
    - b. Tidak tahu
    - c. Agar gigi selalu sehat dan bersih dari kuman yang menempel
  7. Kapan saja kita perlu mencuci tangan pakai sabun?
    - a. Setelah makan
    - b. Dilakukan sebelum dan sesudah makan dan juga setelah buang air besar dan buang air kecil.
    - c. Tidak tahu
  8. Mengapa kita harus memotong kuku kaki dan juga tangan?
    - a. Agar terhindar dari kuman dan bakteri yang melekat pada kuku
    - b. Agar terlihat rapih
    - c. Tidak tahu

• **Pengetahuan terkait Perilaku Beresiko**

1. Mengapa merokok itu berbahaya bagi tubuh kita?
  - a. Karena mengandung zat-zat yang berbahaya bagi tubuh seperti nikotin, tar,dll
  - b. Karena hanya untuk dikonsumsi orang dewasa
  - c. Tidak tahu
2. Mengapa kita tidak boleh mengonsumsi minuman beralkohol?
  - a. Karena dapat membuat orang yang meminumnya mabuk
  - b. Karena memicu gangguan pada jantung, mengganggu pencernaan makanan, dan peningkatan tekanan darah
  - c. Tidak tahu
3. Apakah anda mengetahui bahaya mengonsumsi obat-obatan terlarang?
  - a. Karena dilarang oleh pemerintah
  - b. Karena mengandung zat-zat yang dapat merusak tubuh maupun otak
  - c. Tidak tahu
4. Apakah anda mengetahui bahaya menhisap lem (fox)?
  - a. Tidak tahu
  - b. Karena bisa membuat hidung kita jadi lengket dan bersin-bersin.

- c. Karena dapat menyebabkan otak dan saraf menjadi rusak, muntah-muntah, dan kehilangan kesadaran (pingsan).

### C. Sikap

Ada lima alternatif jawaban:

- 1) Sangat Setuju (SS)
- 2) Setuju (S)
- 3) Kurang Setuju (KS)
- 4) Tidak Setuju (TS)
- 5) Sangat Tidak Setuju (STS)

NO.	Pertanyaan	Jawaban				
		SS	S	KS	TS	STS
<b>Perilaku Makan dan Minum</b>						
1	Apakah anda setuju makan 2 (dua) kali dalam sehari?					
2	Apakah anda setuju tentang memakan-makanan yang bergizi ?					
3	Apakah anda setuju mengonsumsi sayur, ikan, telur (lauk-pauk) setiap hari?					
4	Apakah anda setuju makan pagi (sarapan) setiap hari?					
5	Apakah anda setuju air yang diminum harus dimasak terlebih dahulu					
6	Apakah anda setuju meminum 8 (delapan) gelas dalam sehari?					
<b>Perilaku Kebersihan Diri</b>						
1	Apakah anda setuju mandi 2 (dua) kali dalam sehari					
2	Apakah anda setuju ketika mandi harus menggunakan sabun?					
3	Apakah anda setuju ketika mandi harus menggunakan shampo					

	(keramas)?					
4	Apakah anda setuju menggosok gigi setiap pagi hari dan menjelang tidur?					
5	Apakah anda setuju menggunakan pasta gigi (odol) ketika sikat gigi?					
6	Apakah anda setuju cuci tangan menggunakan sabun sebelum makan?					
7	Apakah anda setuju cuci tangan menggunakan sabun setelah buang air besar dan buang air kecil?					
8	Apakah anda setuju memotong kuku harus bersih dan pendek?					
<b>Perilaku Berisiko</b>						
1	Apakah anda setuju merokok itu berbahaya bagi tubuh?					
2	Apakah anda setuju mengonsumsi rokok dalam jumlah yang terus bertambah?					
3	Apakah anda setuju mengonsumsi minuman beralkohol itu tidak sehat?					
4	Apakah anda setuju mengonsumsi rokok dalam jumlah yang terus bertambah?					
5	Apakah anda setuju memakai obat-obatan terlarang dapat merusak otak dan juga tubuh?					
6	Apakah anda setuju menhisap lem (fox) berbahaya bagi tubuh?					


  
**ALAUDDIN**
  
**MAKASSAR**



#### D. Tindakan

Ada dua alternatif jawaban:

- 1) Selalu
- 2) Kadang-kadang
- 3) Tidak Pernah

NO.	Pertanyaan	Jawaban		
		S	KD	TP
1.	Saya selalu makan-makanan yang bergizi			
2.	Saya selalu makan dua kali dalam sehari,yaitu pagi dan malam hari			
3	Saya selalu makan pagi (sarapan) setiap hari			
4	Saya selalu mengonsumsi lauk-pauk (sayur, ikan, telur, dll)			
5	Saya selalu meminum air yang sudah di masak terlebih dahulu (galon/air gelas)			
6	Saya selalu minum air mineral kurang lebih delapan gelas sehari			
7	Saya selalu mandi dua kali sehari yaitu pagi dan sore hari			
8	Saya selalu menggunakan sabun ketika mandi			
9	Saya selalu menggunakan shampo (keramas) ketika mandi			
10	Saya selalu menggosok gigi dua kali sehari yaitu pagi dan malam hari			
11	Saya selalu menggosok gigi dengan menggunakan odol (pasta gigi)			
12	Saya selalu mencuci tangan sebelum dan sesudah makan dengan menggunakan sabun			
13	Saya selalu mencuci tangan menggunakan sabun setelah buang air besar dan buang air kecil			

14	Saya selalu memotong kuku sekali dalam seminggu			
15	Saya selalu merokok ketika sedang bekerja			
16	Saya selalu mengonsumsi rokok sebanyak satu bungkus			
17	Saya selalu mengonsumsi minuman beralkohol			
18	Saya selalu mengonsumsi minuman beralkohol dalam jumlah yang banyak (sebotol)			
19	Saya selalu memakai obat-obatan terlarang (Narkoba, sabu,dll)			
20	Saya selalu mengonsumsi atau menghisap lem (fox)			



**Lampiran 3**





KEMENTERIAN AGAMA REPUBLIK INDONESIA  
UNIVERSITAS ISLAM NEGERI ALAUDDIN MAKASSAR  
FAKULTAS KEDOKTERAN DAN ILMU KESEHATAN

ALAUDDIN

Kampus 1: Jalan Sultan Alauddin No. 83 Makassar  
Kampus 2: Jalan H.M. Yasin Lingsi No. 26, Riwang Padang Gowa (0411) 841879 Fax (0411) 4221495 Gowa  
Website: [iain-alauddin.ac.id](http://iain-alauddin.ac.id)

Nomor : B-1196 / Un.06-FKK/PP.00.9/09/2021 Gowa, 9 September 2021  
Sifat : Penting  
Lampiran : -  
Perihal : Permohonan Izin Penelitian

Kepada Yth :  
Gubernur Prov. Sulawesi Selatan  
Cq. Kepala UPT P2T, BKPM D Prov. Sulawesi Selatan  
Di  
Tempat

Assalamu 'Alaikum Wr. Wb.

Dengan hormat, disampaikan bahwa mahasiswa UIN Alauddin Makassar Yang tersebut dibawah ini :

Nama : Ghilari M. Nuh Tuhelelu  
NIM : 70200114094  
Fakultas/Jurusan : Kedokteran dan Ilmu Kesehatan/Kesehatan Masyarakat  
Semester : XIV (Empat Belas)  
Alamat : Makassar

Bermaksud melakukan penelitian dalam rangka penyusunan skripsi sebagai salah satu Syarat Untuk Memperoleh gelar sarjana. Adapun judul skripsi :

"Perilaku Hidup Sehat dan Perilaku Berisiko Pekerja Anak (Pedagang Kaki Lima) Kelurahan Pandang Kecamatan Panakukang Kota Makassar".

Dengan Dosen Pembimbing : 1. Dr. Fatmawaty Mallapiang, SKM., M.Kes.  
2. Hasbi Ibrahim, SKM., M.Kes

Untuk maksud tersebut kami memohon kepada bapak kiranya berkenan memberi izin untuk melakukan penelitian di Kelurahan Pandang Kecamatan Panakukang Kota Makassar terhitung mulai tanggal 11 s/d 18 September 2021.

Demikian permohonan kami, atas perhatian dan bantuan Bapak diucapkan terimakasih.



Tembusan :  
-Rektor UIN Alauddin Makassar di Gowa

**KETERANGAN LAYAK ETIK**  
**DESCRIPTION OF ETHICAL EXEMPTION**  
**"ETHICAL EXEMPTION"**

B. 165/KEPK/FKIK/XI/2021

Protokol penelitian yang diusulkan oleh :  
*The research protocol proposed by*

**Pencetus Utama** : Ghifari M. Nuh Tuhelatu  
*Principal In Investigator*

**Nama Institusi** : Universitas Islam Negeri Alauddin Makassar  
*Name of the Institution*

Dengan judul:  
*Title*

**"Perilaku Hidup Sehat dan Perilaku Beresiko Pekerja Anak (Pedagang Kaki Lima) di Kelurahan Pandang Kecamatan Panakukang Kota Makassar Tahun 2021"**

**"Healthy Lifestyle Behavior and Risky Behavior of Child Labor (Street Vendors) in Pandang Village Panakukang District Makassar City in 2021"**


Dinyatakan layak etik sesuai 7 (tujuh) Standar WHO 2011, yaitu 1) Nilai Sosial, 2) Nilai Ilmiah, 3) Penerimaan Bebas dan Manfaat, 4) Risiko, 5) Bujukan/Eksploitasi, 6) Kerahasiaan dan Privacy, Persetujuan Setelah Penjelasan, yang merujuk pada Pedoman CIOMS 2016. Hal ini seperti yang ditunjukkan oleh terpenuhinya indikator setiap standar.

*Declared to be ethically appropriate in accordance to 7 (seven) WHO 2011 Standards, 1) Social Values, 2) Scientific Values, 3) Equitable Assessment and Benefits, 4) Risks, 5) Persuasion/Exploitation, 6) Confidentiality and Privacy, and 7) Informed Consent, referring to the 2016 CIOMS Guideline. This is as indicated by the fulfillment of the indicators of each standard.*

Pernyataan Layak Etik ini berlaku selama kurun waktu tanggal 25 November 2021 sampai dengan tanggal 25 November 2022

*This declaration ethics applies during the period November 25<sup>th</sup>, 2021 until November 25<sup>th</sup>, 2022.*

*November 25<sup>th</sup>, 2021*  
*Professor and Chairperson,*

  
DR. Dr. Syahrul, Sp.A., M.Kes



PEMERINTAH PROVINSI SULAWESI SELATAN  
**DINAS PENANAMAN MODAL DAN PELAYANAN TERPADU SATU PINTU**  
BIDANG PENYELENGGARAAN PELAYANAN PERIZINAN

Nomor : 12289/S.01/PTSP/2021  
Lampiran : -  
Perihal : Izin Penelitian

Kepada Yth  
Wakil Kota Makassar

di-  
Tempat

Berdasarkan surat Dekan Fak. Kedokteran dan Ilmu Kesehatan UIN Alauddin Makassar Nomor : B-1196/Un.06-FKIK/PP.00.9/09/2021 tanggal 9 September 2021 perihal tersebut diatas mahasiswa/peneliti dibawah ini :

Nama : **GHIFARI M. NUH TUHELELU**  
Nomor Pokok : 70200114094  
Program Studi : Kesehatan Masyarakat  
Pekerjaan/Lembaga : Mahasiswa (S1)  
Alamat : Jl. H. M. Yasin Limpo No. 36 Samata-Gowa

Bermaksud untuk melakukan penelitian di daerah/kantor saudara dalam rangka penyusunan Skripsi, dengan judul :

**" PERILAKU HIDUP SEHAT DAN PERILAKU BERESIKO PEKERJA ANAK (PEDAGANG KAKI LIMA) KELURAHAN PANDANG KECAMATAN PANAKUKANG KOTA MAKASSAR TAHUN 2021"**

Yang akan dilaksanakan dari Tgl. **16 Oktober s/d 16 November 2021**

Sehubungan dengan hal tersebut di atas, pada prinsipnya kami *menyetujui* kegiatan dimaksud dengan ketentuan yang tertera di belakang surat izin penelitian.

Dokumen ini ditandatangani secara elektronik dan Surat ini dapat dibuktikan keasliannya dengan menggunakan barcode

Demikian surat izin penelitian ini diberikan agar dipergunakan sebagaimana mestinya.

Dibekalkan di Makassar  
Pada tanggal : 16 September 2021

A.n. GUBERNUR SULAWESI SELATAN  
KEPALA DINAS PENANAMAN MODAL DAN PELAYANAN  
TERPADU SATU PINTU PROVINSI SULAWESI SELATAN  
Selaku Administrator Pelayanan Perizinan Terpadu

**Dr. Jayadi NAS, S.Sos., M.Si**

Pangkat : Pembina Tk. I

Nip : 19710501 199803 1 004

Tembusan Yth:

1. Dekan Fak. Kedokteran dan Ilmu Kesehatan UIN Alauddin Makassar di Makassar
2. Peringgal

SIMP/PTSP/18-09-2021

Jl. Bontomatene No. 100, C. Yuku, Makassar 90213 / 0411 448032

0411448032

**MASTER TABEL PENELITIAN**

IDENTITAS RESPONDEN					
No.	Nama	Usia	Jenis Kelamin	Lama Kerja	Pendidikan Terakhir
1	Ahmad	1	1	1	2
2	Zifa	2	2	1	1
3	Aril	2	1	1	2
4	nisa	3	2	1	3
5	Siddiq	2	1	2	1
6	Ibnu	3	1	2	3
7	Reza	2	1	1	1
8	Massa	1	1	1	2
9	Isda	1	2	1	1
10	Zahra	2	2	2	2
11	Husna	2	2	1	2
12	Eja	3	1	2	1
13	Julham	2	1	1	1
14	Aso	2	1	2	3
15	Accu	2	1	2	2
16	Ica	2	2	1	1
17	Intan	3	2	2	3
18	Wardah	2	2	1	2
19	Ramli	1	1	1	1
20	Jannah	1	2	2	2
21	Junaedi	3	1	2	3
22	Ranti	1	2	1	1
23	Nasrul	1	1	1	2
24	Rima	2	2	2	1
25	Adel	1	2	1	1
26	Putra	2	1	1	2
27	Ruslan	2	1	1	2
28	Firman	2	1	1	2
29	Iwan	2	1	2	1
30	Jul	2	1	1	1
31	Rahmat	2	1	1	1
32	Idham	2	1	1	2
33	Fahmi	2	1	1	1
34	Reza	2	1	2	3
35	Zulkifli	3	1	1	1

36	Ardi	1	1	1	2
37	Faiz	2	1	1	1

KETERANGAN :

- USIA : **1** = 6-9 TAHUN, **2** = 10-13 TAHUN, **3** = 14-17 TAHUN
- JENIS KELAMIN : **1** = LAKI-LAKI, **2** = PEREMPUAN
- LAMA KERJA : **1** = ≤ 8 Jam/hari , **2** = > 8 Jam/Hari
- PENDIDIKAN TERAKHIR : **1** = Tidak Bersekolah , **2** = SD , **3** = SMP





PENGETAHUAN RESPONDEN																			
No.	P1	P2	P3	P4	P5	P6	P7	P8	P9	P10	P11	P12	P13	P14	P15	P16	P17	P18	P19
1.	1	1	1	1	1	1	1	1	1	1	1	1	1	1	1	1	1	1	1
2.	1	1	1	1	0	1	0	0	1	0	1	0	0	0	0	1	1	1	1
3.	1	1	1	1	0	1	1	1	1	1	1	1	1	1	1	1	1	1	1
4.	1	1	1	1	1	1	1	1	1	1	1	1	1	0	1	1	1	1	1
5.	1	1	1	1	1	1	1	1	1	0	1	0	1	1	1	1	1	1	1
6.	1	0	1	1	0	1	0	1	1	1	1	1	1	1	0	1	1	1	1
7.	1	1	1	1	1	1	1	1	1	0	1	1	1	1	1	1	1	1	0
8.	1	0	1	1	1	1	0	1	1	1	1	1	1	1	0	0	1	1	1
9.	1	1	1	1	1	1	0	1	1	1	1	1	1	1	0	1	1	1	1
10.	1	1	1	1	0	1	1	1	1	1	1	1	1	1	1	1	1	0	0
11.	1	0	1	1	1	1	1	0	1	1	1	1	1	1	1	1	1	1	1
12.	1	1	1	1	1	1	1	0	1	1	1	1	1	1	1	1	0	0	1
13.	1	0	1	1	0	1	1	0	1	1	1	1	1	1	1	1	1	1	1
14.	1	0	1	1	0	1	1	1	1	1	1	1	1	1	1	1	1	1	1
15.	1	1	1	1	0	1	1	1	1	1	0	1	1	1	1	1	1	1	1
16.	1	1	1	1	1	1	1	1	1	1	0	1	1	1	1	1	1	1	1
17.	1	0	1	1	1	1	1	1	0	1	1	1	1	1	1	1	1	0	1
18.	1	0	1	1	1	1	1	1	1	1	1	1	1	1	1	1	1	1	1
19.	1	1	1	1	0	1	1	1	1	1	1	1	1	1	1	1	1	1	1
20.	1	1	1	1	1	1	1	1	1	1	1	1	1	1	1	1	1	1	1
21.	1	1	1	1	1	1	1	0	1	1	0	1	1	0	1	1	0	1	1
22.	1	0	1	0	0	1	1	1	0	1	1	1	1	1	1	1	1	0	1
23.	1	0	1	1	1	1	1	1	1	1	1	1	1	1	1	1	1	1	1
24.	1	0	1	1	0	1	1	1	1	1	1	1	1	1	1	0	1	1	1

25.	1	1	1	1	1	1	1	0	1	0	0	0	0	0	1	1	0	1	0
26.	1	0	1	1	1	1	0	1	1	1	1	1	1	1	0	0	1	0	0
27.	1	0	1	1	1	1	1	0	1	1	1	1	1	1	1	1	1	1	1
28.	1	1	1	1	1	1	1	1	1	1	0	1	1	0	1	1	1	1	1
29.	1	1	1	1	1	1	1	1	1	1	1	1	1	1	1	1	1	1	1
30.	1	1	1	1	0	1	0	1	1	1	1	1	1	1	0	0	1	0	1
31.	1	0	1	0	1	1	1	0	1	0	1	0	0	1	1	1	1	1	1
32.	1	1	1	0	1	1	1	1	1	1	0	0	1	1	1	1	0	0	1
33.	1	0	1	1	1	1	1	0	1	1	1	1	0	1	1	1	0	1	1
34.	1	1	1	1	1	1	1	1	1	1	1	1	1	1	1	1	1	1	1
35.	1	0	1	0	0	1	1	1	1	1	1	1	1	1	1	1	0	1	1
36.	1	0	1	0	0	1	1	1	1	1	1	1	1	1	1	1	1	1	1
37.	1	1	1	1	1	1	1	1	1	1	1	0	1	1	1	1	1	1	1

SIKAP RESPONDEN																			
No	S1	S2	S3	S4	S5	S6	S7	S8	S9	S10	S11	S12	S13	S14	S15	S16	S17	S18	S19
1.	5	5	5	5	5	5	5	5	5	5	5	5	5	5	5	5	5	5	5
2.	5	5	4	5	5	4	4	4	4	4	4	4	4	4	5	4	5	4	5
3.	4	5	4	4	4	3	5	4	3	5	4	5	4	4	4	5	4	4	4
4.	5	4	5	3	4	4	4	4	3	4	4	4	4	4	5	4	4	5	4
5.	5	5	5	5	5	5	4	4	3	4	4	4	4	4	5	4	4	4	4
6.	5	4	5	4	5	4	5	5	5	5	5	5	3	5	4	5	5	4	4
7.	4	4	3	3	4	3	5	5	3	5	5	5	5	4	5	5	5	4	4
8.	4	4	4	3	5	3	5	4	3	4	5	4	4	4	4	4	4	4	4
9.	3	3	3	3	4	4	5	4	4	4	4	5	3	5	4	5	5	4	5

10.	4	4	4	2	4	3	5	5	3	5	5	5	4	5	5	5	5	5	5
11.	4	4	4	3	4	3	5	5	3	3	5	5	3	5	5	3	5	5	5
12.	4	4	4	4	4	4	5	5	4	4	5	5	4	5	4	4	4	5	4
13.	5	4	5	5	4	5	4	4	3	3	4	4	4	4	5	5	4	4	5
14.	5	5	5	5	5	5	4	4	3	4	4	3	4	4	5	5	5	5	5
15.	4	3	3	3	4	4	5	5	4	4	5	3	3	5	5	5	4	4	5
16.	5	3	3	4	5	4	4	5	4	3	5	4	4	5	4	5	5	4	4
17.	5	4	3	4	5	4	5	4	5	4	5	4	4	5	4	4	4	4	4
18.	3	3	3	3	5	4	5	4	5	5	4	4	3	5	5	3	5	4	5
19.	4	4	4	3	4	3	5	5	5	5	5	5	5	5	4	5	5	4	5
20.	5	5	5	4	5	3	4	5	3	4	4	5	3	5	4	4	4	4	5
21.	5	5	5	4	5	4	5	4	5	4	5	4	4	5	5	5	4	5	5
22.	4	3	3	2	4	3	4	4	3	3	4	4	3	4	4	3	4	4	3
23.	4	3	4	4	4	3	5	5	4	5	5	5	4	4	4	5	4	4	5
24.	4	3	3	2	4	3	4	4	4	4	4	4	4	4	5	5	5	5	5
25.	4	4	4	3	4	3	5	5	5	5	5	5	5	5	5	5	4	4	4
26.	5	3	3	3	5	3	5	5	5	5	5	5	5	5	4	5	4	4	4
27.	4	3	3	2	4	3	5	5	3	5	5	5	3	5	5	5	4	4	4
28.	5	4	5	4	5	5	4	4	4	4	4	4	4	4	4	3	4	4	4
29.	5	5	5	5	5	5	4	4	3	4	4	4	3	4	4	4	4	5	5
30.	5	4	5	4	4	3	5	5	5	5	5	5	5	5	5	5	5	5	5
31.	4	4	4	4	4	4	5	5	5	5	5	5	3	5	5	5	5	4	5
32.	5	5	4	4	5	4	5	4	3	5	4	5	3	4	4	5	4	5	4
33.	4	5	3	5	4	3	5	4	4	4	4	5	4	5	4	4	4	5	4
34.	5	5	5	4	4	4	5	4	4	4	4	5	4	5	5	5	4	5	5
35.	4	3	3	2	4	3	4	4	3	4	4	4	3	3	4	3	3	4	4
36.	5	4	3	3	4	3	5	4	4	4	5	4	3	5	5	4	4	5	4
37.	4	4	4	2	4	2	5	5	4	3	5	3	4	4	4	3	4	4	4

TINDAKAN RESPONDEN																				
No.	T1	T2	T3	T4	T5	T6	T7	T8	T9	T10	T11	T12	T13	T14	T15	T16	T17	T18	T19	T20
1.	3	3	3	3	3	3	3	3	3	3	3	3	3	3	3	3	3	3	3	3
2.	2	3	3	3	3	3	3	3	2	2	3	3	3	3	3	3	3	3	3	3
3.	2	3	2	3	3	2	2	3	2	2	3	2	2	3	3	3	3	3	3	3
4.	3	3	2	3	3	1	3	3	2	3	3	3	2	2	3	3	3	3	3	3
5.	2	3	1	3	3	2	3	3	3	3	3	3	3	3	3	3	3	3	3	3
6.	2	3	1	2	3	2	3	3	3	3	3	3	3	3	2	2	3	3	3	2
7.	3	3	3	3	3	3	3	3	3	3	3	3	3	2	3	3	3	3	3	3
8.	3	3	3	1	3	2	3	3	2	3	3	3	2	3	2	2	3	3	3	3
9.	3	3	3	3	3	2	3	3	2	3	3	2	2	3	3	3	3	3	3	3
10.	2	3	1	1	3	2	2	3	2	2	3	2	2	2	2	3	3	3	3	3
11.	3	3	2	2	3	2	3	3	3	3	3	3	3	2	3	3	3	3	3	3
12.	3	3	2	2	3	2	3	3	2	3	3	3	2	3	3	3	3	3	3	3
13.	2	3	2	2	3	2	3	3	2	3	3	3	3	3	3	2	3	3	3	3
14.	3	3	3	3	3	3	3	3	3	3	3	3	3	3	3	3	3	3	3	3
15.	3	3	1	3	3	2	3	3	2	3	3	2	2	3	2	2	3	2	3	3
16.	3	3	3	3	3	3	3	3	2	3	3	3	2	2	3	3	3	3	3	3
17.	2	3	2	3	3	2	2	3	2	2	3	2	2	2	2	2	3	3	3	3

18.	2	2	1	3	2	2	3	3	2	3	3	2	2	2	3	3	3	3	3	3
19.	3	3	2	1	3	2	3	3	2	3	3	2	2	2	3	3	3	3	3	3
20.	2	3	2	2	3	2	3	3	3	3	3	2	2	3	2	2	3	3	3	3
21.	3	3	3	3	3	2	3	3	2	3	3	2	2	3	3	3	3	3	3	3
22.	3	3	2	1	3	3	2	3	2	2	3	3	2	3	3	3	2	2	3	3
23.	3	2	1	3	3	2	3	3	3	3	3	3	3	3	3	3	3	3	3	3
24.	2	3	1	3	3	2	2	3	2	2	3	3	2	3	3	3	3	3	3	3
25.	2	3	1	3	3	2	3	3	3	3	2	2	3	2	3	3	3	3	3	3
26.	3	3	2	1	3	2	2	3	2	2	3	2	1	2	3	3	3	3	3	3
27.	3	3	1	3	3	2	2	3	2	2	3	2	3	2	2	3	3	3	2	3
28.	2	3	3	1	3	3	3	3	2	3	3	2	1	2	3	3	3	2	3	3
29.	3	3	1	3	3	2	3	3	3	3	2	3	2	2	3	3	3	3	3	3
30.	3	3	2	3	3	2	2	3	2	2	3	3	3	2	3	3	3	3	3	3
31.	2	3	1	2	3	3	3	3	3	3	3	2	2	3	3	3	3	3	3	2
32.	3	3	3	3	3	3	3	3	2	3	3	3	1	2	3	3	3	3	3	3
33.	3	3	2	3	3	2	3	3	2	3	3	2	2	3	3	3	3	3	3	3
34.	2	3	2	2	3	2	3	3	2	3	3	2	2	3	3	3	3	3	3	3
35.	3	3	1	3	3	2	2	3	2	3	2	3	3	2	2	3	3	3	3	2
36.	3	3	1	3	3	3	3	3	3	3	3	2	2	3	3	3	3	3	3	2

37.	2	2	2	2	3	3	3	3	2	3	3	3	2	3	3	3	3	3	3	3
-----	---	---	---	---	---	---	---	---	---	---	---	---	---	---	---	---	---	---	---	---



No.	Perilaku Makan dan Minum	Perilaku Terhadap Kebersihan Diri	Perilaku Hidup Sehat	Perilaku Berisiko
1.	1	1	1	1
2.	1	1	1	1
3.	2	2	2	2
4.	1	2	2	2
5.	2	1	2	1
6.	1	1	1	1
7.	1	1	1	1
8.	1	2	2	1
9.	2	2	2	2
10.	2	2	2	2
11.	2	2	2	1
12.	1	1	1	1
13.	2	1	2	1
14.	1	2	2	1
15.	1	1	1	2
16.	1	2	2	2
17.	2	1	2	2

18.	2	2	2	2
19.	1	2	2	2
20.	2	2	2	1
21.	1	1	1	2
22.	2	2	2	2
23.	1	1	1	1
24.	1	2	2	2
25.	1	2	2	2
26.	2	1	2	2
27.	2	2	2	2
28.	2	2	2	2
29.	2	1	2	2
30.	1	1	1	2
31.	2	1	2	1
32.	1	1	1	2
33.	1	2	2	2
34.	2	2	2	2
35.	2	2	2	2
36.	2	2	2	1
37.	1	2	2	1



Keterangan :

Perilaku makan dan minum : 1 = Cukup; 2 = Kurang.

Perilaku Kebersihan diri : 1 = Baik; 2 = Buruk.

Perilaku Hidup Sehat : 1 = Sehat; 2 = Tidak Sehat.

Perilaku Berisiko : 1 = Berisiko; 2 = Tidak berisiko



## Lampiran 7

### OUTPUT SPSS

#### USIA

Valid		Frequency	Percent	Valid Percent	Cumulative Percent
	6-9 Tahun	9	24,3	24,3	24,3
	10-13 Tahun	22	59,5	59,5	83,8
	14-17 Tahun	6	16,2	16,2	100,0
	Total	37	100,0	100,0	

#### JENIS KELAMIN

Valid		Frequency	Percent	Valid Percent	Cumulative Percent
	Laki-laki	25	67,6	67,6	67,6
	Perempuan	12	32,4	32,4	100,0
	Total	37	100,0	100,0	

#### LAMA KERJA

Valid		Frequency	Percent	Valid Percent	Cumulative Percent
	≤ 8 Jam/hari	25	67,6	67,6	67,6
	> 8 Jam/hari	12	32,4	32,4	100,0
	Total	37	100,0	100,0	

PENDIDIKAN

Valid		Frequency	Percent	Valid Percent	Cumulative Percent
	Tidak Sekolah	16	43,2	43,2	43,2
	SD	14	37,8	37,8	81,0
	SMP	7	19,0	19,0	100,0
	Total	37	100,0	100,0	

PENGETAHUAN MAKAN MINUM

Valid		Frequency	Percent	Valid Percent	Cumulative Percent
	Cukup	29	78,4	78,4	78,4
	Kurang	8	21,6	21,6	100,0
	Total	37	100,0	100,0	

PENGETAHUAN KEBERSIHAN DIRI

Valid		Frequency	Percent	Valid Percent	Cumulative Percent
	Cukup	29	78,4	78,4	78,4
	Kurang	8	21,6	21,6	100,0
	Total	37	100,0	100,0	

PENGETAHUAN PERILAKU BERESIKO

Valid		Frequency	Percent	Valid Percent	Cumulative Percent
	Cukup	23	62,2	62,2	62,2
	Kurang	14	37,8	37,8	100,0
	Total	37	100,0	100,0	

SIKAP MAKAN MINUM

Valid		Frequency	Percent	Valid Percent	Cumulative Percent
	Cukup	15	40,5	40,5	67,6
	Kurang	22	60,5	60,5	100,0
	Total	37	100,0	100,0	

SIKAP KEBERSIHAN DIRI

Valid		Frequency	Percent	Valid Percent	Cumulative Percent
	Cukup	17	67,6	67,6	67,6
	Kurang	20	32,4	32,4	100,0
	Total	37	100,0	100,0	

SIKAP PERILAKU BERESIKO

Valid		Frequency	Percent	Valid Percent	Cumulative Percent
	Cukup	15	40,5	40,5	40,5
	Kurang	22	60,5	60,5	100,0
	Total	37	100,0	100,0	

TINDAKAN MAKAN MINUM

Valid		Frequency	Percent	Valid Percent	Cumulative Percent
	Cukup	11	29,7	29,7	29,7
	Kurang	26	70,3	70,3	100,0
	Total	37	100,0	100,0	

TINDAKAN KEBERSIHAN DIRI

Valid		Frequency	Percent	Valid Percent	Cumulative Percent
	Cukup	15	40,5	40,5	40,5
	Kurang	22	60,5	60,5	100,0
	Total	37	100,0	100,0	

TINDAKAN PERILAKU BERESIKO

Valid		Frequency	Percent	Valid Percent	Cumulative Percent
	Cukup	14	37,8	37,8	37,8
	Kurang	23	62,2	62,2	100,0
	Total	37	100,0	100,0	

Lampiran 8

DOKUMENTASI





## Lampiran 9



**PEMERINTAH KOTA MAKASSAR**  
**KECAMATAN PANAKUKANG**  
**KELURAHAN PANDANG**  
KODE WILAYAH : 73.71.09.10008  
Jl. Abd. Dg. Sirua No. 192 P Komp. BTN CV. DEWI / TLF 0411 - Makassar  
Home page : <http://www.makassar.go.id>

---

**SURAT KETERANGAN**  
Nomor : 145 / 89-/PDG/XI/2021

Yang bertanda tangan dibawah ini :

Nama : Muhammad Nawir, BA  
Pangkat : Penata TK. I (III/d)  
Jabatan : Lurah Pandang

Dengan ini menerangkan bahwa :

Nama : Ghifari M. Nuh T  
Nim : 70200114094  
Pekerjaan : Mahasiswa UTN Alauddin Makassar  
Alamat : Jln. Sungai Saddang III, Makassar

Bahwa yang tersebut namanya di atas adalah benar telah melaksanakan penelitian pada wilayah Kelurahan Pandang Kec. Panakukang Kota Makassar *mulai tanggal 5 November 2021 s/d 19 November 2021* dengan judul penelitian : ***"PERILAKU HIDUP SEHAT DAN PERILAKU BERESIKO PEKERJA ANAK (PEDAGANG KAKI LIMA) KELURAHAN PANDANG KECAMATAN PANAKUKANG KOTA MAKASSAR"***.

Demikian surat keterangan ini diberikan untuk dipergunakan sebagaimana mestinya.

 Lurah Pandang,  
  
**MUHAMMAD NAWIR, BA**  
Pangkat : Penata TK. I (III/d)  
Nip. 19660911 198603 1 007



## Lampiran 10

### RIWAYAT HIDUP PENELITI



Penulis bernama Ghifari M. Nuh Tuhelelu, Lahir di Makassar, 21 Desember 1996. Anak pertama dari 4 bersaudara, anak dari pasangan Bapak Ahmad dan Ibu Haryati. Penulis menempuh pendidikan mulai dari TK Amalia (lulus pada tahun 2002), SDN Mangkura V (lulus pada tahun 2008), MTsN Tulehu (lulus pada tahun 2011), MA Madani (lulus pada tahun 2014) dan penulis sekarang aktif sebagai Mahasiswa di *Universitas Islam Negeri Alauddin Makassar, Fakultas kedokteran dan ilmu kesehatan, jurusan Kesehatan Masyarakat, Peminatan Kesehatan dan Keselamatan Kerja (K3).*

Pengalaman organisasi yang pernah di dapatkan di bangku sekolah dan perkuliahan. Penulis pernah aktif sebagai pengurus OSIS, Pramuka, Marching Band MTsN Tulehu, pernah aktif sebagai pengurus OSIS MA Madani, pernah aktif sebagai pengurus Himpunan Mahasiswa Islam (HMI) Komisariat kedokteran dan ilmu kesehatan UIN Alauddin Makassar Cabang Gowa Raya, pernah aktif sebagai pengurus Himpunan Mahasiswa Kesehatan Masyarakat (KESMAS) Periode 2015/2016 dan aktif sebagai pengurus ISMKMI Wilayah 4 periode 2016/2017.