

**HEALTH BELIEF MODEL PADA PENDERITA DEMAM BERDARAH
DENGUE DI WILAYAH KERJA PUSKESMAS MAMAJANG
KOTA MAKASSAR**



UNIVERSITAS ISLAM NEGERI

Diajukan Untuk Memenuhi Salah Satu Syarat Meraih Gelar Sarjana
Kesehatan Masyarakat Program Studi Kesehatan Masyarakat
pada Fakultas Kedokteran dan Ilmu Kesehatan
UIN Alauddin Makassar

Oleh :
MUHAMMAD ZUL BASHAR
NIM : 70200114005

**FAKULTAS KEDOKTERAN DAN ILMU KESEHATAN
UIN ALAUDDIN MAKASSAR**

2019

PENGESAHAN SKRIPSI

Skripsi yang berjudul, "*Health Belief Model* Pada Penderita Demam Berdarah *Dengue* di Wilayah Kerja Puskesmas Mamajang Kota Makassar", yang disusun oleh **Muhammad Zul Bashar**, NIM: 70200114005, Mahasiswa Jurusan Kesehatan Masyarakat Fakultas Kedokteran dan Ilmu Kesehatan Universitas Islam Negeri Alauddin Makassar, telah diuji dan dipertahankan dalam sidang skripsi yang diselenggarakan pada hari Rabu, 14 Agustus 2019, dinyatakan telah dapat diterima sebagai salah satu syarat untuk memperoleh gelar Sarjana Kesehatan Masyarakat.

Samata-Gowa, 14 November 2019 M
16 Rabi'ul Awwal 1441 H

DEWAN PENGUJI

Ketua	: Dr. dr. H. Andi Armyun Nurdin, M.Sc	(.....)
Sekretaris	: Emmi Bujawati, SKM., M.Kes	(.....)
Pembimbing I	: Dr. Andi Susilawaty, S.Si., M.Kes	(.....)
Pembimbing II	: Surahmawati, SKM., M.Adm.Kes	(.....)
Penguji I	: Syahrul Basri, SKM., M.Kes	(.....)
Penguji II	: Dr. Rappe, S.Ag., M.Pd.I	(.....)

Diketahui Oleh:
Dekan Fakultas Kedokteran dan Ilmu Kesehatan
UIN Alauddin Makassar



Dr. dr. H. Andi Armyun Nurdin, M.Sc
NIP. 19550203 198312 1 001

PERNYATAAN KEASLIAN SKRIPSI

Mahasiswa yang bertanda tangan di bawah ini :

Nama : Muhammad Zul Bashar
NIM : 70200114005
Tempat/Tanggal Lahir : Ujung Pandang, 25 November 1996
Jurusan/Peminatan : Kesehatan Masyarakat/Kesehatan Lingkungan
Fakultas : Kedokteran dan Ilmu Kesehatan
Alamat : BTN Dewi Kumalasari Blok AF 12 No. 1
Judul : *Health Belief Model* Pada Penderita Demam Berdarah *Dengue* di Wilayah Kerja Puskesmas Mamajang Kota Makassar

Menyatakan dengan sesungguhnya dan penuh kesadaran bahwa skripsi ini benar adalah hasil karya sendiri. Jika dikemudian hari terbukti bahwa ia merupakan duplikat, tiruan, plagiat, atau dibuat oleh orang lain, sebagian atau seluruhnya, maka skripsi dan gelar yang diperoleh karenanya batal karena hukum

Samata-Gowa, Agustus 2019

UNIVERSITAS ISLAM NEGERI
ALAUDDIN
MAKASSAR

Penyusun


Muhammad Zul Bashar

NIM 70200114005

KATA PENGANTAR

بِسْمِ اللَّهِ الرَّحْمَنِ الرَّحِيمِ

Segala puji bagi Allah SWT. atas limpahan berkah, rahmat dan hidayah-Nya sehingga diberikan kesempatan, kesehatan serta kemampuan sehingga dapat menyelesaikan penulisan skripsi ini yang berjudul **“Health Belief Model Pada Penderita Demam Berdarah *Dengue* di Wilayah Kerja Puskesmas Mamajang Kota Makassar”** sebagai bagian dari syarat dalam meraih gelar sarjana.

Salam dan Salawat semoga senantiasa tercurahkan kepada Nabi Muhammad *Sallallahu Alaihi Wassalam*, yang telah mengajarkan kepada manusia sifat kerendahan hati, kesucian jiwa dan antusiasme untuk terus menuntut ilmu dunia dan akhirat. Beliau lah yang menjadi suri tauladan kita dalam mengamalkan seperangkat nilai *Akhlakul Karimah* yang sempurna yang kemudian juga memotivasi penulis untuk dapat menyelesaikan penelitian ini.

Penulisan skripsi ini bertujuan untuk memenuhi sebagian syarat memperoleh gelar sarjana Kesehatan Masyarakat bagi mahasiswa program S1 pada Program Studi Kesehatan Masyarakat Konsentrasi Kesehatan Lingkungan Universitas Islam Negeri Alauddin Makassar.

Dalam penulisan skripsi ini, penulis telah berikhtiar semaksimal mungkin agar dapat memenuhi ekspektasi dari berbagai pihak, namun penulis menyadari bahwa sesungguhnya kesempurnaan hanya milik-Nya sehingga masih terdapat banyak kekurangan dalam penulisan penelitian ini, oleh sebab itu penulis meminta maaf sembari mengharapkan kritik dan saran yang konstruktif dari semua pihak demi kesempurnaan skripsi ini.

Penulis menyampaikan terima kasih kepada kedua orang tua saya tercinta yang tak pernah berhenti memberi saya cinta dan mengajarkan saya menjadi orang yang berani dengan dunia yaitu Ayahanda Drs. Marzuki Bin Abd. Rahim dan

Ibunda Munawara yang selama ini telah mencurahkan segala cinta dan kasih sayang demi mewujudkan mimpi saya meraih pendidikan yang setinggi-tingginya. Terima kasih pula kepada seluruh keluarga tersayang yang tidak bisa saya sebutkan satu-persatu, yang selama ini senantiasa mendukung secara moril dan materil dalam mengarungi lika liku perjalanan kemahasiswaan saya sehingga mampu menyelesaikan skripsi ini. Benar kata petuah “*Keluarga adalah harta terindah bagi kita*”.

Selesainya skripsi ini juga tidak terlepas dari bantuan berbagai pihak, sehingga pada kesempatan ini penulis dengan segala kerendahan hati dan penuh rasa hormat mengucapkan terima kasih yang sebesar-besarnya kepada semua pihak yang telah memberikan bantuan moril maupun materil secara langsung maupun tidak langsung kepada penulis dalam penyusunan skripsi ini hingga selesai, terutama kepada yang saya hormati:

1. Prof. Dr. Musafir Pabbabari, M.Si, selaku Rektor UIN Alauddin Makassar dan para Wakil Rektor I, II, III, dan IV.
2. Dr. dr. Armyun Nurdin, M.Sc, selaku Dekan Fakultas Kedokteran dan Ilmu Kesehatan UIN Alauddin dan Wakil Dekan I, II dan III.
3. Walikota Makassar, beserta seluruh jajaran pemerintahan yang telah mengizinkan dan membantu saya melakukan penelitian di wilayahnya,
4. Kepala Puskesmas Mamajang Kota Makassar, beserta seluruh staf yang telah membantu dalam proses penelitian.
5. Semua Informan yang terlibat dalam penelitian ini yang telah bersedia meluangkan waktunya dan memberikan informasi-informasi yang penting sehingga memudahkan dalam penyusunan skripsi ini.
6. Bapak Azriful, SKM., M.Kes, selaku Ketua Jurusan Kesehatan Masyarakat dan Ibu Emmi Bujawati, SKM., M.Kes, selaku Sekretaris Jurusan Kesehatan

Masyarakat Fakultas Kedokteran dan Ilmu Kesehatan Masyarakat UIN Alauddin Makassar yang menjadi sosok panutan bagi saya.

7. Ibu Dr. Andi Susilawaty, S.Si., M.Kes, selaku Pembimbing I dan Ibu Surahmawati SKM., M.Adm.Kes selaku Pembimbing II yang telah menjadi sosok panutan bagi saya serta telah membimbing dengan penuh kesabaran dan keikhlasan, senantiasa setia memberikan bimbingan, koreksi dan arahan dalam penyelesaian skripsi ini.
8. Bapak Syahrul Basri, SKM., M.Kes., dan Bapak Dr. Rappe, S.Ag., M.Pdi selaku penguji kompetensi dan integrasi keislaman yang telah memberikan petunjuk dan koreksi dalam penyelesaian skripsi.
9. Bapak Muh. Saleh, SKM, M.Kes., yang sedikit atau banyaknya telah banyak berjasa menyumbangkan ide dan pemikiran dalam menyelesaikan penelitian ini.
10. Bapak dan Ibu Dosen Prodi Kesehatan Masyarakat Fakultas Kedokteran dan Ilmu Kesehatan UIN Alauddin Makassar yang telah menyumbangkan ilmu pengetahuannya serta memotivasi untuk terus mengembangkan diri.
11. Seluruh Keluarga Besar Mahasiswa Kesehatan Masyarakat UIN Alauddin Makassar yang telah banyak mengajarkan arti dari sebuah proses pengembangan diri, berbagi pengalaman dan inspirasi serta terus memotivasi sehingga skripsi ini dapat terselesaikan.
12. Sahabat seperjuangan Kesehatan Masyarakat Angkatan 2014 HEFABIP (*Hands and Eyes For A Big Public*) yang senantiasa mendukung dan membantu dalam penyusunan skripsi ini. Terima kasih telah menjadi keluarga, sekaligus pelengkap dalam mengarungi suka-duka dunia kemahasiswaan. Semoga kesuksesan senantiasa menaungi kita.

13. Saudara tak sedarah T-FORT Community 814, saya tak akan pernah melupakan sumbangsih dan kebaikan kalian. Suka dan duka selalu kita hadapi bersama, kalianlah pelipur lara saat menghadapi kejamnya dunia kampus
14. Saudara yang setia menerima keluh kesah dan memberi nasihat selama empat tahun terakhir yaitu Reski Armika, Anni Safitri, Ariantika, Dhea Adinda Putri, Nur Wafiqah, Fakhri Riyadh Arfawali, Muh. Zulkarnaen Ahmad, Ghifari M Nuh Tuhelelu dan Kurnia Sandi.
15. Teman-teman peminatan Kesehatan Lingkungan angkatan 2014, yaitu Rachmat Saleh, Nurqalbi, Dendi Permadi, Ahmad Amirullah, Irwin, Fachru Rozi, Murdah Anugrah, Nur Windy, Nurfadillah Sudirman, Nurrahmi Faizah, dan Sri Wahyunengsih.
16. Sahabat satu atap selama tiga periode dan merasakan manis dan pahitnya ber-PBL di Dusun Maroanging Desa Tongke-Tongke Kecamatan Sinjai Timur Kabupaten Sinjai yaitu Murdah, Misriani, Azmi, Dini, Tari, Feni, dan Dilla. Tak akan terlupakan begitu banyak cerita saat bersama-sama mengabdikan masyarakat.
17. Sahabat satu rumah selama dua bulan merasakan hebatnya pengalaman ber-KKN di Desa Tompobulu Kecamatan Tompobulu Kabupaten Maros pada proses Kuliah Kerja Nyata yaitu Ryan, Agung, Aisyah, Azizah, Henrika, Inna, Fitri, Seri Asmila, dan Fifi Syahrir.
18. Teman-teman Demisioner Senat Mahasiswa Universitas periode 2018 yang selama setahun kepengurusan telah bersama berjuang mengawal dan mengawasi lembaga kemahasiswaan kampus, yaitu Fawzi, Firdaus, Zafran, Makmur, Saiful, Rahmat, Fauzi, Rustam, Jalil Legy, dan Anna.
19. Saudara seperjuangan serumah secepat yang selama ini menghiasi canda dan tawa selama ini di POJOK yaitu Kak Uti, Kak Uti, Kak Wawan, Kak Jhay, Kak

Inyong, Kak Ippang, Kak Arsyad, Kak Nugli, Kak Haris, Kak Salim, Fakhri dan Guswin. Terima kasih atas pembelajaran dan ceritanya selama ini.

20. Serta semua pihak yang telah membantu dalam menyelesaikan skripsi ini yang tidak dapat disebutkan satu persatu.

Akhirnya, semoga Allah SWT. memberikan balasan yang setimpal kepada semua pihak yang telah membantu proses penyelesaian skripsi ini. Semoga penelitian ini dapat memberikan sumbangsih ilmu pengetahuan bagi seluruh pembaca, dan juga menjadi pemantik semangat bagi seluruh mahasiswa untuk terus berkarya dalam bidang penelitian. Wassalam.

Samata-Gowa, Juli 2019

Peneliti

Muhammad Zul Bashar

NIM : 70200114005



DAFTAR ISI

HALAMAN JUDUL	i
LEMBAR PENGESAHAN	ii
PERNYATAAN KEASLIAN SKRIPSI	iii
KATA PENGANTAR	iv
DAFTAR ISI	ix
DAFTAR TABEL	xi
DAFTAR GAMBAR	xii
DAFTAR LAMPIRAN	xiii
ABSTRAK	xiv
BAB I PENDAHULUAN	1
A. Latar Belakang	1
B. Rumusan Masalah	5
C. Fokus Penelitian dan Deskripsi Fokus	5
D. Kajian Pustaka	7
E. Tujuan Penelitian	11
F. Manfaat Penelitian	12
BAB II TINJAUAN PUSTAKA	13
A. Tinjauan Umum Tentang DBD	13
B. Tinjauan Tentang Persepsi	33
C. Kerangka Teori	48
D. Kerangka Konsep	49
BAB III METODOLOGI PENELITIAN	50
A. Jenis Penelitian	50
B. Waktu dan Lokasi Penelitian	50

C. Metode Penentuan Informan	50
D. Informan Penelitian	51
E. Mekanisme Pengumpulan	51
F. Keabsahan Data	52
G. Instrumen Penelitian	52
H. Analisis dan Pengolahan Data	52
BAB IV HASIL DAN PEMBAHASAN	53
A. Gambaran Umum Lokasi Penelitian	53
B. Hasil Penelitian	58
C. Pembahasan	83
D. Keterbatasan Penelitian	102
BAB V PENUTUP	103
A. Kesimpulan	103
B. Saran	105
DAFTAR PUSTAKA	106
LAMPIRAN	



DAFTAR TABEL

1. Tabel 1.1 Penelitian Sejenis Berdasarkan Judul Penelitian 7
2. Tabel 4.1 Karakteristik Informan 57



DAFTAR GAMBAR

1. Gambar 4.1 Kondisi rumah warga yang saling berhimpitan serta lorong-lorong yang sangat sempit 78
2. Gambar 4.2 Tempat pembuangan sementara (TPS) yang letaknya sangat dekat dengan pemukiman warga 79



DAFTAR LAMPIRAN

1. Rekomendasi persetujuan etik
2. Surat Izin Penelitian
3. *Informed Consent*
4. Pedoman Wawancara
5. Matriks Hasil Wawancara
6. Dokumentasi
7. Riwayat Peneliti



Health Belief Model on Patients with Dengue Haemorrhagic Fever in the Working Area of Mamajang Health Centre in Makassar City

¹Muhammad Zul Bashar, ²Andi Susilawaty, ³Surahmawati

1,2Environmental Health, Public Health Department, Faculty of Medicine and Health Sciences of Alauddin State Islamic University of Makassar

³Health Policy and Administration, Public Health Department, Faculty of Medicine and Health Sciences of Alauddin State Islamic University of Makassar

zulhefabip@gmail.com

ABSTRACT

Dengue Haemorrhagic Fever (DHF) is an acute fever with two or more symptoms such as retro-orbital pain, headache, skin rashes, bleeding, and leukopenia that lasts between 2-7 days. The primary vector of DHF is *Aedes aegypti* mosquito. This research investigates the perceptions of patients with Dengue Haemorrhagic Fever (DHF) within the working area of Mamajang Health Centre in Makassar City. It uses qualitative method with a phenomenological approach in scrutinising the issue. The research data are obtained through in-depth interviews with several informants. The findings suggest some interesting information about the issue. first of all, most informants believe that their vulnerability toward Dengue Haemorrhagic Fever (DHF) is due to the environmental condition, symptoms, times of disease transmission, patients, and the consequences of catching the disease. They also view Dengue Haemorrhagic Fever (DHF) as an alarming disease because it lowers the patients' productivity, prohibits them from working for earning income, as well as causes casualties. This research further reveals informants' perception of the benefits of some Dengue Haemorrhagic Fever (DHF) prevention programs that they have participated in. In addition to reducing their risk of catching the disease, the prevention programs also allow them to enjoy a cleaner and tidier neighbourhood. However, they also claimed that they had also faced some challenges in implementing the programs. The pesticides contain various additive substances that they deem dangerous for their health and thus they have to be careful in using them. Besides, they find that using sleeping nets are unpleasant during warmer days. Although they have complaints, most informants believe that the sacrifices are worth for their health and wellbeing. They also actively prevent Dengue Haemorrhagic Fever (DHF) by burying unused stuff, covering water storages, regularly cleaning bathtubs, draining puddles, as well as using pesticides. Most informants are aware of the importance of Dengue Haemorrhagic Fever (DHF) prevention programs even without constant reminders from people around them.

Keywords: Dengue Haemorrhagic Fever, Health Belief Model, Aedes Aegypti.



***Health Belief Model* Pada Penderita Demam Berdarah *Dengue* Di Wilayah Kerja Puskesmas Mamajang Kota Makassar**

¹Muhammad Zul Bashar, ²Andi Susilawaty, ³Surahmawati

^{1,2}Bidang Kesehatan Lingkungan, Jurusan Kesehatan Masyarakat FKIK UIN Alauddin
Makassar

³Bidang Administrasi dan Kebijakan Kesehatan, Jurusan Kesehatan Masyarakat FKIK UIN
Alauddin Makassar
zulhefabip@gmail.com

ABSTRAK

Demam Berdarah *Dengue* (DBD) adalah penyakit demam akut selama 2-7 hari dengan dua atau lebih gejala seperti, nyeri retro orbital, sakit kepala, ruam kulit, perdarahan, leukopenia, dan sebagainya. Vektor utama penyakit DBD adalah nyamuk *Aedes aegypti*. Penelitian ini bertujuan untuk mengetahui gambaran persepsi pada penderita Demam Berdarah *Dengue* di wilayah kerja Puskesmas Mamajang Kota Makassar, penelitian ini menggunakan metode kualitatif dengan pendekatan fenomenologi. Teknik yang digunakan adalah wawancara mendalam (*indepth interview*). Berdasarkan hasil penelitian yang telah dilakukan didapatkan hasil bahwa pada para informan merasa mereka rentan terkena DBD ditinjau dari beberapa aspek antara lain lingkungan, gejala, waktu penularan, korban, serta dampak yang ditimbulkan dari penyakit DBD. Para informan merasa bahwa penyakit DBD adalah penyakit yang cukup parah karena selain mengurangi produktivitas informan, juga menghambat perekonomian keluarga. Para informan berpendapat bahwa selain DBD adalah penyakit yang berbahaya, tentunya semua orang tidak menginginkan untuk menderita sebuah penyakit sebab ancaman yang paling buruk adalah kematian. Manfaat yang dirasakan para informan dari beberapa metode pencegahan yang dilakukan adalah selain terhindar dari penyakit DBD, lingkungan juga akan terlihat rapi dan bersih. Hambatan atau keluhan yang dialami informan saat melakukan pencegahan DBD antara lain keluhan saat menggunakan obat nyamuk yang mengandung berbagai macam zat adiktif sehingga perlu hati-hati dalam penggunaannya. Pemakaian kelambu juga sulit disebabkan hawa panas yang diderita. Seorang informan berkata bahwa sesulit apapun hambatan yang dihadapi, semua membutuhkan pengorbanan untuk hidup sehat. Melihat bahaya, kerentanan, serta keparahan dari penyakit DBD, maka antisipasi yang dilakukan oleh informan agar tidak lagi terkena penyakit DBD antara lain mengubur barang bekas yang tak terpakai, menutup bak penampungan air, menguras bak mandi secara rutin, rutin membersihkan air yang tergenang, serta penggunaan obat anti nyamuk. Sekalipun tanpa seruan tetangga mengenai bahaya DBD dan pencegahannya, bahaya yang mengintai dari penyakit DBD secara tidak langsung membuat informan sadar akan bahaya DBD.

Kata Kunci : Demam Berdarah Dangué, Health Belief Model, Aedes Aegypti.

BAB I

PENDAHULUAN

A. Latar Belakang

Demam Penyakit Berdarah *Dengue* (DBD) merupakan salah satu penyakit yang sudah tak asing lagi untuk didengar. Penyakit ini sering menjadi pembahasan utama dalam dunia kesehatan di Indonesia. DBD merupakan penyakit akibat infeksi virus *dengue* dan masih merupakan masalah serta menimbulkan dampak sosial maupun ekonomi.

DBD pertama kali dilaporkan di Asia Tenggara pada tahun 1954 yaitu di Filipina, selanjutnya menyebar ke berbagai negara. Sebelum memasuki tahun 1970, hanya ada 9 negara yang mengalami wabah DBD. Namun saat ini DBD telah menjadi penyakit endemi pada lebih dari 100 negara. Beberapa negara tersebut antara lain Afrika, Amerika, Mediterania Timur, Asia Tenggara dan Pasifik Barat yang memiliki angka kejadian tertinggi terjadinya kasus DBD. Jumlah kasus di Amerika, Asia Tenggara dan Pasifik Barat telah melewati 1,2 juta kasus pada tahun 2008 dan lebih dari 2,3 juta kasus pada tahun 2010. Perkembangan kasus DBD di tingkat global semakin meningkat, seperti dilaporkan *World Health Organization* (WHO) yakni dari 980 kasus di hampir 100 negara tahun 1954-1959 menjadi 1.016.612 kasus di hampir 60 negara tahun 2000-2009 (*World Health Organization*, 2014).

Penyakit DBD masih menjadi salah satu masalah kesehatan masyarakat yang utama di Indonesia. Jumlah penderita dan luas daerah penyebaran penyakit DBD semakin bertambah seiring dengan meningkatnya mobilitas dan kepadatan penduduk, terutama di daerah tropis dan sub-tropis. Indonesia sendiri adalah daerah endemis DBD dan mengalami epidemi sekali dalam 4-5 tahun. Faktor

lingkungan dengan banyaknya genangan air bersih yang menjadi sarang nyamuk, mobilitas penduduk yang tinggi dan cepatnya transportasi antar daerah, menyebabkan sering terjadinya DBD. Indonesia termasuk dalam salah satu negara yang endemi DBD karena jumlah penderitanya yang terus menerus bertambah dan penyebarannya semakin luas. (Soedarto, 2012)

DBD banyak ditemukan di daerah tropis dan sub-tropis termasuk di Indonesia, penyakit DBD dilaporkan pertama kali di Surabaya pada tahun 1968 dimana sebanyak 58 orang terinfeksi dan 24 orang diantaranya meninggal dunia. Pada tahun 2016 terdapat jumlah kasus DBD sebanyak 204.171 kasus dengan jumlah kematian sebanyak 1.598 orang. Jumlah kasus DBD tahun 2016 meningkat dibandingkan jumlah kasus tahun 2015 (129.650 kasus). Jumlah kematian akibat DBD tahun 2016 juga meningkat dari tahun 2015 (1.071 kematian). *Insident Rate* (IR) atau angka kesakitan DBD tahun 2016 juga meningkat dari tahun 2015, yaitu 50,75 menjadi 78,85 per 100.000 penduduk. Namun, *Case Fatality Rate* (CFR) mengalami penurunan dari 0,83% pada tahun 2015 menjadi 0,78% pada tahun 2016 (Kemenkes RI, 2017).

Profil Dinas Kesehatan Kabupaten/Kota mencatat, IR DBD di Sulawesi Selatan pada tahun 2016 sebesar 87,93 per 100.000 Penduduk dengan CFR 0,63%. Untuk di Kota Makassar IR DBD sebesar 9,80 per 100.000 penduduk. Rata-rata IR di Provinsi Sulawesi Selatan cenderung mengalami penurunan bila dibandingkan dengan target Nasional (36/100.000 Penduduk). Hal ini menunjukkan upaya peningkatan pencegahan dan penanggulangan kasus DBD semakin membaik, namun hal ini masih perlu dukungan berbagai pihak (Dinkes Provinsi Sulawesi Selatan, 2017).

Terkhusus di Kota Makassar dalam kurun waktu tahun 2017, penderita DBD mencapai 135 kasus. Kasus DBD di kota Makassar dari tahun ke tahun

mengalami fluktuatif sehingga membentuk pola kejadian penyakit yang berbeda. Sedangkan jika kita melihat data tersebut berdasarkan wilayah kerja, terdapat beberapa pola kejadian DBD. Pada tahun 2017 wilayah kerja Puskesmas Mamajang merupakan wilayah yang memiliki angka kejadian tertinggi dengan total kejadian 10 kasus (Dinkes Kota Makassar, 2017).

Strategi pengendalian nyamuk *Aedes aegypti* terus dilakukan untuk menurunkan angka kesakitan dan kematian dengan mengetahui tempat perindukannya dan memutuskan rantai penularan atau siklus hidup nyamuk *Aedes aegypti* melalui pengamatan epidemiologi, pengamatan vektor dan pemberantasan vektor (Depkes RI, 2004).

Al-Qur'an telah menjelaskan bahwa perlunya untuk menjaga lingkungan agar terhindar dari dampak negatif dari lingkungan itu sendiri, sebab kerusakan yang senantiasa kita temui adalah bersumber dari perbuatan manusia itu sendiri. Allah berfirman dalam QS Al-Rum/30: 41 sebagai berikut:

ظَا أَرِ الْقَدَّةُ إِذْ أَلَّ وَأَزَّالِحًا بِهٖ كَسَبَتْ أَيْدِي النَّاسِ لِيُذِيقَهُمْ بَعْضَ أَلۡرِ
 عَمِلُوا الْعَمَلَهُنَّ يُرۡجِعُونَ
 UNIVERSITAS ISLAM NEGERI
 ALAUDDIN
 MAKASSAR

Terjemahnya:

“Telah tampak kerusakan di darat dan di lautan disebabkan karena perbuatan tangan (maksiat) manusia, supaya Allah merasakan kepada mereka sebagian dari (akibat) perbuatan mereka, agar mereka kembali (kepada jalan yang benar)” (QS Al Rum/30: 41)

Menurut Quraish Shihab dalam karyanya *Tafsir Al-Misbah*, ayat diatas menjelaskan darat dan laut merupakan tempat terjadinya *fasad* ini dapat berarti daratan dan lautan menjadi arena kerusakan. Laut telah tercemar, sehingga ikan mati dan hasil laut berkurang. Daratan semakin panas sehingga terjadi kemarau panjang. Ayat ini juga menandakan ketidakseimbangan dan kekurangan manfaat. Alhasil keseimbangan lingkungan menjadi kacau, inilah yang mengantar ulama

kontemporer memahami ayat ini sebagai isyarat tentang kerusakan lingkungan, bahwa ayat diatas tidak menyebut udara, boleh jadi karena yang ditekankan di sini adalah apa yang tampak saja sebagaimana makna kata *zhahara* (M. Quraish Shihab, 2002).

Kurangnya informasi yang benar mengenai penanggulangan penyakit DBD kepada masyarakat juga disertai dengan kehidupan sosial masyarakat kota yang semakin individualistis, menyebabkan semakin sulitnya komunitas yang ada untuk saling bekerja sama membasmi vektor penyebab DBD. Untuk itu, perlu diadakan penyuluhan secara teratur dan berkelanjutan agar masyarakat dapat melaksanakan pemberantasan nyamuk melalui cara 3M-Plus terhadap tempat-tempat berkembang biak nyamuk penular DBD dan upaya-upaya pengendalian fisik, kimiawi dan biologi di rumah, tempat-tempat umum, sekolah, kantor dan lingkungan sekitar. (Depkes RI, 2008).

Sudah berbagai upaya yang dilakukan namun tampaknya belum memberikan hasil yang diinginkan, hal ini terbukti dengan masih tingginya angka kejadian DBD setiap tahunnya. Salah satu di antara penyebabnya adalah karena belum adanya perubahan perilaku masyarakat dalam upaya pemberantasan vektor DBD. Untuk itu dalam membentuk perilaku atau tindakan yang positif dapat dibentuk melalui suatu proses dan berlangsung dalam interaksi manusia dan lingkungan. Faktor yang mempengaruhi tindakan adalah pengetahuan, persepsi, emosi, motivasi dan faktor yang lainnya (Notoatmodjo, 2003).

Menurut Irwin Rosenstock (1974) setiap individu mempunyai penilaian kepercayaan pada tingkat kerentanan dan keparahan masing-masing sehingga melakukan upaya pencegahan. Oleh karenanya perlu lebih jauh mengamati tentang hal-hal yang berhubungan dengan penilaian individu/personal pada hal-hal tertentu. Salah satunya DBD dan pencegahannya. Pendekatan *Health Belief Model*

(HBM) pada penelitian ini perlu dilakukan untuk menilai tindakan sehat untuk mencegah adanya DBD (Attamimy, 2017).

Dari uraian diatas, peneliti tertarik untuk melakukan riset mengenai gambaran persepsi melalui teori *Health Belief Model* penderita terhadap penyakit Demam Berdarah Dengue di wilayah kerja Puskesmas Mamajang Kota Makassar tahun 2017.

B. Rumusan Masalah

Berdasarkan latar belakang tersebut, maka penelitian ini dapat dirumuskan masalahnya sebagai berikut: “Bagaimana gambaran persepsi penderita melalui teori *Health Belief Model* terhadap penyakit Demam Berdarah Dengue di wilayah kerja Puskesmas Mamajang Kota Makassar tahun 2017.”

C. Fokus Penelitian dan Deskripsi Fokus

1. Fokus Penelitian

Fokus penelitian pada penelitian ini adalah peneliti mengkaji bagaimana gambaran persepsi melalui teori *Health Belief Model* penderita terhadap penyakit Demam Berdarah Dengue di wilayah kerja Puskesmas Mamajang Kota Makassar tahun 2017. Ditinjau dari keyakinan individu mengenai kerentanan dirinya terhadap penyakit DBD, seberapa parah persepsi individu terhadap DBD, manfaat individu mencegah DBD, hambatan individu jika mencegah DBD, seberapa besar ancaman individu terhadap DBD, serta melihat isyarat dalam mengambil tindakan yang mendorong individu mengadopsi perilaku yang lebih sehat.

2. Deskripsi Fokus

Adapun deskripsi fokus pada penelitian ini adalah:

- a. Persepsi Kerentanan/*Perceive Susceptibility*

Persepsi kerentanan dalam penelitian ini adalah individu menilai tentang seberapa rentan individu tersebut akan terserang DBD yang ditinjau dari beberapa aspek.

b. Persepsi Keparahan/*Perceive Seriousness*

Persepsi keparahan dalam penelitian ini adalah individu menilai seberapa parah dampak yang ditimbulkan individu bila terserang DBD.

c. Persepsi Ancaman/*Perceive Threat*

Persepsi ancaman pada penelitian ini adalah individu menilai bahwa dirinya terancam dari sebuah penyakit (Dalam hal ini penyakit DBD). Orang mengubah perilakunya berdasarkan ancaman sebuah penyakit yang dinilai fatal.

d. Persepsi Manfaat/*Perceive Benefits*

Persepsi manfaat dalam penelitian ini adalah berdasarkan dari pendapat individu tentang nilai guna dari sebuah perilaku dalam menurunkan risiko dari sebuah penyakit.

e. Persepsi Hambatan/*Perceive Barriers*

Persepsi hambatan dalam penelitian ini adalah sebuah hambatan yang dialami individu dalam upaya mengadopsi sebuah perilaku baru.

f. Isyarat Melakukan Tindakan/*Cues To Action*

Isyarat melakukan tindakan ada penelitian ini adalah sumber dari mana individu mendapatkan informasi tentang masalah kesehatan yang mungkin terjadi kepadanya. Informasi tersebut memberi isyarat kepada individu untuk melakukan tingkah laku kesehatan. Sumber informasi bisa bersifat internal (contohnya suasana hati) maupun eksternal, seperti media massa, kampanye, nasehat orang lain, penyakit anggota keluarga atau teman, dan artikel dari koran. Sehingga isyarat tersebut yang akan mendorong individu untuk melakukan upaya pencegahan penyakit DBD.

D. Kajian Pustaka

Tabel 1. Kajian Pustaka

No.	Judul	Nama Peneliti (Tahun)	Variabel	Desain	Populasi Dan Sampel Penelitian	Hasil
1.	Gambaran Persepsi Masyarakat Terhadap Peran Dan Motivasi Bidan Untuk Menurunkan Angka Kesakitan DBD Di Desa Siaga Morgo Mulyo 2017	Rina (2017)	Persepsi masyarakat, Peran dan Motivasi Bidan, Angka Kesakitan DBD	Jenis Penelitian : Kuantitatif dengan pendekatan deskriptif	Populasi : seluruh keluarga yang berada di Desa Siaga Morgo Mulyo. Tahun 2017 yang berjumlah 320 kepala keluarga Sampel : 39 orang responden. Teknik pengambilan sampel : <i>purposive sampling</i>	Hampir sebagian besar responden (62,5%) memiliki persepsi yang kurang terhadap peran bidan dan hampir sebagian besar responden (51,3%) memiliki persepsi yang kurang terhadap motivasi bidan untuk Menurunkan Angka Kesakitan DBD
2.	Analisis Pengaruh Sikap, Norma Subjektif, Persepsi Kendali Perilaku, Persepsi Perilaku, Persepsi Keparahan, Dan Persepsi Kerentanan	Betaria (2017)	Sikap, Norma Subjektif, Persepsi Kendali Perilaku, Persepsi Keparahan, Persepsi	Jenis Penelitian : Kuantitatif dengan pendekatan Analitik dengan desain	Sampel : 165 orang	variabel sikap konsumen, norma subjektif, persepsi kendali perilaku, dan persepsi kerentanan berpengaruh secara positif dan signifikan terhadap niat membeli suplemen makanan, tetapi persepsi keparahan

	Terhadap Niat Membeli Suplemen Makanan		Kerentanan, Niat Membeli Suplemen Makanan	<i>cross sectional</i>		tidak berpengaruh secara signifikan terhadap niat membeli suplemen makanan. Variabel persepsi kerentanan memiliki pengaruh yang paling besar terhadap niat membeli suplemen makanan.
3.	Aplikasi <i>Health Belief Model</i> Pada Perilaku Pencegahan Demam Berdarah <i>Dengue</i>	Helmy Bachtiar Attamimy (2017)	kerentanan, keparahan, isyarat tindakan, manfaat, dan hambatan yang dirasa, upaya pencegahan DBD	Jenis Penelitian : Kuantitatif yang berbentuk deskriptif analitik, dengan studi korelasi dan rancang bangun <i>cross sectional</i>	<i>Total sampling</i> dengan responden sebanyak 100 orang Teknik pengambilan : <i>simple random sampling</i>	Diperoleh hubungan upaya pencegahan DBD dengan faktor kerentanan $r_s = 0,292$, faktor kerentanan $r_s = 0,406$, faktor isyarat melakukan tindakan $r_s = 0,432$, faktor manfaat $r_s = 0,239$, dan faktor hambatan yang dirasa $r_s = -0,122$. Sedangkan di antara variabel independen, faktor hambatan tidak signifikan dengan nilai signifikansi 0,144
4.	Pengaruh Penyuluhan Kesehatan Reproduksi terhadap Persepsi dalam Perilaku Pencegahan Keputihan pada Siswa SMA N 1	Beti Wulansari (2017)	Penyuluhan Kesehatan Reproduksi, Persepsi, Perilaku Pencegahan Keputihan	Jenis Penelitian : Kuasi Eksperimental dengan desain <i>time series</i>	Sampel penelitian : sebanyak 55 siswi yang telah memenuhi kriteria inklusi dan eksklusif Teknik Pengambilan : <i>simple random sampling</i>	Hasil uji multivariat didapatkan hasil (1) <i>p value</i> 0,000 untuk perbedaan skor persepsi keseriusan; (2) <i>p value</i> 0,000 untuk perbedaan skor persepsi kerentanan; (3) <i>p value</i> 0,000 untuk perbedaan skor persepsi manfaat; (4) <i>p value</i> 0,000

	Temon (diukur berdasarkan Teori <i>Health Belief Model/HBM</i>)					untuk perbedaan skor persepsi hambatan; (5) <i>p value</i> 0,000 untuk perbedaan skor dorongan untuk bertindak dan; (6) <i>p value</i> 0,000 untuk perbedaan skor total HBM.
5.	Gambaran Perubahan Perilaku Perokok dengan <i>Health Belief Model</i> pada Pasien Hipertensi di Puskesmas Ciputat Tangerang Selatan	Maratush Solihah (2014)	Persepsi, Perilaku Merokok, Pasien Hipertensi	Jenis Penelitian : Kuantitatif deskriptif dengan desain studi <i>cross sectional</i>	Total sampling (32 orang)	persepsi kerentanan terhadap hipertensi responden menyatakan kerentanan tinggi (53,1%), persepsi keparahan menyatakan tinggi (53,1%), ada dorongan pada isyarat untuk bertindak (59,4%), persepsi ancaman penyakit responden menyatakan bahwa ancaman yang dirasakan responden lebih besar (53,1%), persepsi manfaat dari tindakan pencegahan (65,6%), persepsi hambatan dari tindakan pencegahan (50%), dan kemungkinan mengambil tindakan kesehatan sebagian besar responden menunjukkan ada

						tindakan kesehatan yang diambil (72,9%)
6.	<i>Health Belief Model</i> Pada Penderita Diabetes Melitus	Alfiatur Rizqi (2018)	<i>Health Belief Model</i> , Diabetes Melitus	Penelitian Kualitatif dengan pendekatan fenomenologi	4 subjek penderita diabetes	Dapat diketahui bahwa seluruh subjek merasa rentan mengalami keparahan ketika menderita diabetes, mereka juga merasa rentan terhadap suatu ancaman ketika diabetes tidak segera ditangani. Seluruh subjek merasakan manfaat ketika melakukan perilaku sehat, itu sebabnya keempat subjek mau melakukan perilaku sehat.



E. Tujuan Penelitian

1. Tujuan Umum

Tujuan dari penelitian ini adalah untuk mengetahui gambaran persepsi melalui teori *Health Belief Model* penderita terhadap penyakit Demam Berdarah Dengue di wilayah kerja Puskesmas Mamajang Kota Makassar tahun 2017.

2. Tujuan Khusus

Tujuan khusus dari penelitian ini adalah sebagai berikut:

- a. Mengetahui gambaran persepsi seberapa besar kerentanan terkena penyakit DBD di wilayah kerja Puskesmas Mamajang Kota Makassar tahun 2017.
- b. Mengetahui gambaran persepsi keparahan penyakit DBD di wilayah kerja Puskesmas Mamajang Kota Makassar tahun 2017.
- c. Mengetahui gambaran persepsi manfaat melakukan pencegahan penyakit DBD di wilayah kerja Puskesmas Mamajang Kota Makassar tahun 2017.
- d. Mengetahui gambaran persepsi hambatan melakukan pencegahan terhadap penyakit DBD di wilayah kerja Puskesmas Mamajang Kota Makassar tahun 2017.
- e. Mengetahui gambaran persepsi ancaman yang didapatkan dari penyakit DBD di wilayah kerja Puskesmas Mamajang Kota Makassar tahun 2017.
- f. Mengetahui gambaran persepsi isyarat melakukan tindakan pencegahan terhadap penyakit DBD di wilayah kerja Puskesmas Mamajang Kota Makassar tahun 2017.

F. Manfaat Penelitian

1. Praktis

Hasil penelitian ini diharapkan dapat memberikan informasi mengenai bagaimana gambaran persepsi melalui teori *Health Belief Model* terhadap penderita Demam Berdarah *Dengue* di wilayah kerja Puskesmas Mamajang Kota Makassar tahun 2017.

2. Peneliti

Hasil dari penelitian ini diharapkan dapat menambah wawasan pengetahuan peneliti dan dapat dijadikan referensi terutama di bidang Kesehatan Masyarakat peminatan Kesehatan Lingkungan

3. Bagi Masyarakat

Penelitian ini akan menjadi bahan referensi dalam melaksanakan ataupun mengembangkan penelitian sejenis tentang faktor internal untuk pencegahan Demam Berdarah *Dengue* serta dapat dijadikan sebagai model pencegahan yang lebih efektif terutama pada daerah yang berpotensi terhadap penularan Demam Berdarah *Dengue*.



BAB II

TINJAUAN PUSTAKA

A. Tinjauan Umum Tentang DBD (Demam Berdarah Dengue)

1. Sejarah DBD (Demam Berdarah Dengue)

Asal kata *Dengue* belum jelas, tetapi diduga dari bahasa *Swahili* di Afrika *Ka-dinga pepo*. Kata *dinga* dari bahasa *Swahili* diduga menjadi asal dari kata *Dengue* dalam bahasa Spanyol. Dalam versi bahasa Inggris istilah tersebut disebut *Dandy fever* yang digunakan pada epidemi tahun 1827-1828 di Karibia untuk menggambarkan cara berjalan (*gait*) penderita yang sedang terserang nyeri tulang akibat demam *Dengue*.

Laporan paling pertama mengenai penyakit yang diduga demam *Dengue* terdapat pada kamus kedokteran Cina yang berasal dari Dinasti Jin (265-420 sebelum Masehi) yang menghubungkan istilah “racun air” dengan serangga terbang di dekat air. Epidemi penyakit demam seperti gambaran demam *Dengue* ini pertama kali dilaporkan pada tahun 1635 di India Barat. Kemudian epidemi demam *Dengue* yang terjadi dalam waktu yang hampir bersamaan waktunya terjadi di Asia (Jakarta, Indonesia), Afrika (Kairo), dan di Amerika Utara (Filadelfia) di sekitar tahun 1779-1780. Laporan kasus yang pertama disampaikan oleh Benyamin Rush pada tahun 1789 tentang epidemi di Filadelfia tahun 1780 tersebut, yang memunculkan istilah “demam patah tulang” (*Breakbone Fever*) karena gejala nyeri otot dan nyeri tulang pada penyakit tersebut. Ketiga epidemi yang terjadi di abad 18 tersebut disebabkan oleh penyakit yang serupa gejala klinisnya dan terjadi di kota-kota pelabuhan menunjukkan virus *Dengue* menyebar dari satu benua ke benua lainnya melalui transportasi laut.

Akibat kerusakan ekosistem yang terjadi selama Perang Dunia ke II yang mempengaruhi keadaan sosial-ekonomi, meningkatkan dengan cepat penyebaran dengue ke seluruh dunia. Keadaan tersebut juga menyebarkan serotip-serotip virus *Dengue* ke daerah yang baru, dan memunculkan bentuk yang lebih berat yaitu Demam Berdarah *Dengue*. Pandemi global dengue terjadi pertama kali di Asia Tenggara sesudah Perang Dunia II dan makin sering terjadi 15 tahun sesudahnya.

Dengan berkembang majunya industri perkapalan di abad 18 dan 19, kota-kota pelabuhan berkembang pesat menjadi kota-kota urban yang padat penduduknya. Keadaan perkotaan yang padat ini membentuk lingkungan yang sangat sesuai untuk berkembangnya nyamuk *Aedes aegypti* sebagai vektor utama penyakit. Penyebaran virus dan nyamuk ke daerah geografis baru menyebabkan terjadinya epidemi besar. Karena penyebaran terjadi melalui kapal-kapal layar, jeda waktu antara terjadinya satu epidemi dengan epidemi lainnya cukup panjang (sekitar 10-40 tahun). Sesudah Perang Dunia II, akibat terjadinya perubahan ekologi dan cepatnya urbanisasi di Asia Tenggara mengakibatkan peningkatan penularan dan terjadinya keadaan *hiperendemis*. Keadaan ini menimbulkan terjadinya epidemi yang berat dan fatal yaitu Demam Berdarah *Dengue* (DBD) yang terjadi pertama kali di Asia Tenggara.

Pada 25 tahun terakhir abad ke-20, terjadi penyebaran global yang luas dari epidemi Demam Berdarah *Dengue*. Hal ini disebabkan oleh urbanisasi yang tidak terencana dengan baik di banyak negara-negara tropis yang sedang berkembang, transportasi yang modern, dan pengendalian nyamuk yang tidak efektif. Memasuki abad ke-20, epidemi DBD merupakan salah satu penyakit infeksi terpenting yang terdapat di daerah urban kawasan tropis. Setiap tahunnya dilaporkan sekitar 50-100 juta infeksi *dengue*, 500.000 penderita DBD yang harus mengalami rawat inap, dan 20.000-25.000 kematian, terutama pada anak-anak. Epidemi DBD menimbulkan

dampak buruk terhadap ekonomi penduduk, seperti halnya dengan akibat malaria dan penyakit infeksi penting lainnya.

Penyebaran geografis virus dan vektor makin meluas dan muncul di kawasan Pasifik dan Amerika. DBD pertama kali dilaporkan muncul dari Filipina pada tahun 1953. Pada tahun 1975, DBD menjadi penyebab utama anak yang dirawat inap di rumah sakit dan penyebab tertinggi kematian anak di berbagai negara di Asia Tenggara. Demam Berdarah *Dengue* dan *Dengue shock syndrome* pertama kali dilaporkan dari Amerika Tengah dan Amerika Selatan pada tahun 1981, pada penderita yang mengalami infeksi sekunder dengan virus DEN-2 sesudah beberapa tahun sebelumnya terinfeksi DEN-1. Pada waktu ini sekitar 2,5 milyar manusia hidup di daerah rawan tertular *Dengue*. *Dengue* telah menyebar di lebih dari 100 negara-negara di Asia, Pasifik, Amerika, Afrika dan Karibia (Soedarto, 2012).

Keadaan ini menunjukkan bahwa baik virus *Dengue* maupun vektornya, yaitu nyamuk *Aedes* telah tersebar secara global di daerah tropis sejak 200 tahun lamanya. Antara tahun tersebut sampai 1940 epidemi *Dengue* jarang terjadi, karena pada waktu itu virus dan vektornya hanya dapat disebarkan melalui transportasi air. Virus yang menjadi penyebab dan penularan virus oleh nyamuk baru dapat diketahui pada abad 20. Pada sekitar tahun 1906, Thomas Lane Bancroft, seorang naturalis Australia menemukan bahwa nyamuk *Aedes aegypti* merupakan penular demam *Dengue* lalu pada tahun 1907 ditemukan bahwa *Dengue* disebabkan oleh virus dan bukan oleh bakteri atau parasit.

Penelitian tentang virus *Dengue* kemudian dikembangkan oleh banyak peneliti, misalnya oleh Susumu Hotta dan Ren Kimura, ilmuwan-ilmuwan Jepang, dan Albert Bruce Sabin, ahli mikrobiologi dari Amerika. Penelitian oleh John Burton Cleland dan Joseph Franklin Siler menjelaskan cara penularan *Dengue*.

Terdapat empat serotipe virus *Dengue* yang secara antigenik berbeda, yaitu DEN-1, DEN-2, DEN-3 dan DEN-4. Secara genetik keempat serotipe berasal dari satu asal yang sama pada populasi primata 1000 tahun yang lalu, dan terpisah menjadi 4 serotipe sesudah memasuki siklus penyebaran urban pada manusia sejak 500 tahun yang lalu di Asia maupun di Afrika. Albert Sabin melakukan spesifikasi virus-virus ini pada tahun 1944.

Pada saat ini tidak ada obat antivirus untuk mengatasi virus dengue, dan belum ditemukan vaksin untuk mencegah penularan penyakit ini. Satu-satunya cara yang efektif untuk mencegah epidemi DD/DBD adalah memberantas nyamuk yang menjadi vektornya, *Aedes aegypti* (Soedarto, 2012).

2. Definisi DBD (Demam Berdarah *Dengue*)

Menurut data *World Health Organization* (2005), Demam Berdarah *Dengue* adalah penyakit demam akut selama 2 hingga 7 hari dengan dua atau lebih manifestasi seperti, nyeri retro orbital, sakit kepala, *mialgia*, *atralgia*, ruam kulit, manifestasi perdarahan, leukopenia, *trombositopenia* (100.000 sel per mm^3 atau kurang). Demam Berdarah *Dengue* (DBD) adalah penyakit yang disebabkan virus dari golongan *Arbovirus* yang ditandai dengan demam tinggi mendadak tanpa sebab yang jelas berlangsung terus menerus selama 2-7 hari manifestasi perdarahan (peteke, purpura, perdarahan konjungtiva, epistaksis, perdarahan mukosa, perdarahan gusi, hematemesis, melena, hematuri) termasuk uji tourniquet (Rumple leede) positif, trombositopeni (jumlah trombosit $100.000/\mu\text{l}$), hemokonsentrasi (peningkatan hematokrit 20%) disertai atau tanpa pembesaran hati (hepatomegali) (Kemenkes RI, 2016).

Demam Berdarah *Dengue* atau *Dengue Hemorrhagic Fever* (DHF) adalah penyakit yang dikarenakan oleh virus *Dengue* yang ditularkan melalui gigitan nyamuk *Aedes aegypti* dan *Aedes albopictus*. Virus ini mempunyai empat serotipe

yang dikenal dengan DEN-1, DEN-2, DEN- 3, dan DEN-4. Keempat serotipe ini menimbulkan gejala yang berbeda-beda saat menyerang manusia. Di Indonesia jenis serotipe yang dapat menyebabkan infeksi paling berat ialah DEN-3. Virus *Dengue* berukuran sekitar 35- 45 nm. Virus ini dapat tumbuh terus menerus dalam tubuh manusia dan juga nyamuk. Nyamuk jantan akan menyimpan virus pada nyamuk betina saat melakukan kontak seksual. Selanjutnya, nyamuk betina akan mulai menularkan virus tersebut ke manusia melalui gigitannya (Batubara, 2013).

Penyakit Demam Berdarah *Dengue* (DBD) merupakan penyakit akibat infeksi virus *dengue* yang masih menjadi problem kesehatan masyarakat. Penyakit ini nyaris ditemukan di seluruh belahan dunia di Negara-negara tropik dan subtropik baik sebagai penyakit endemik maupun epidemik. Hasil studi epidemiologik menunjukkan bahwa DBD terutama menyerang kelompok umur balita sampai dengan 15 tahun serta tidak ditemukan perbedaan signifikan dalam hal kerentanan terhadap serangan *dengue* antar *gender*. *Outbreak* Kejadian Luar Biasa (KLB) *dengue* biasanya terjadi di daerah endemik dan, berkaitan dengan datangnya musim penghujan.

Hal tersebut sejalan dengan peningkatan aktivitas vektor *dengue* yang justru terjadi pada musim penghujan. Penularan penyakit DBD antar manusia terutama berlangsung melalui vektor nyamuk *Aedes aegypti*. Sehubungan dengan morbiditas dan mortalitasnya, DBD disebut sebagai *the most mosquito transmitted disease* (Djoni Djunaidi, 2006).

3. Etiologi DBD (Demam Berdarah *Dengue*)

Demam Berdarah *Dengue* disebabkan oleh virus *Dengue* (DEN), yang termasuk genus *flavivirus*. Virus yang ditularkan oleh nyamuk ini tergolong ss RNA *positive-strand* virus dari keluarga *Flaviviridae*. Terdapat empat serotipe virus DEN yang sifat antigeniknya berbeda, yaitu virus *Dengue*-1 (DEN1), virus

Dengue-2 (DEN2), virus Dengue-3 (DEN3) dan virus Dengue-4 (DEN4). Spesifikasi virus Dengue yang dilakukan oleh Albert Sabin pada tahun 1944 menunjukkan bahwa masing-masing serotipe virus Dengue memiliki genotipe yang berbeda antara serotipe-serotipe tersebut (Soedarto, 2012)

Aedes aegypti berkembang biak di berbagai jenis wadah (*container*) yang berisi air jernih yang terdapat di dalam rumah, misalnya bak mandi, gentong penyimpanan air di dapur, tandon air, dan vas bunga. Selain itu benda-benda di luar rumah yang terisi air hujan, misalnya ban bekas, gelas plastik dan kotak plastik bekas, dan barang-barang bekas bangunan yang dibuang berserakan dapat digunakan oleh nyamuk *Aedes* sebagai tempat untuk berkembang biak. Nyamuk *Aedes* tidak jauh jarak terbangnya, sebagian besar sekitar 100 meter dari sarangnya. Umumnya nyamuk *Aedes aegypti* lebih menyukai darah manusia yang digigitnya pada waktu siang hari baik di dalam rumah maupun di luar rumah (Soedarto, 2012).

Aedes aegypti merupakan spesies nyamuk yang hidup dan ditemukan di Negara-negara yang terletak antara 35⁰ Lintang Utara dan 35⁰ Lintang Selatan pada temperatur udara paling rendah sekitar 10⁰ C. pada musim panas, spesies ini kadang-kadang ditemukan di daerah yang terletak sampai sekitar 45⁰ Lintang Selatan. Selain itu ketahanan hidup spesies ini juga tergantung pada ketinggian daerah yang bersangkutan dari permukaan laut. Biasanya spesies ini tidak ditemukan di daerah dengan ketinggian lebih dari 1000m di atas permukaan laut. Dengan ciri *highly anthropophilic* dan kebiasaan hidup di dekat manusia. *Aedes aegypti* dewasa mempunyai tempat gelap yang tersembunyi di dalam rumah sebagai tempat beristirahatnya, nyamuk ini merupakan vektor efisien bagi arbovirus. *Aedes aegypti* juga mempunyai kebiasaan mencari makan (menggigit manusia untuk dihisap darahnya) sepanjang hari terutama antara jam 08.00-13.00 dan antara jam 15.00-17.00.

Sebagai nyamuk domestik di daerah urban, nyamuk ini merupakan vektor utama (95%) bagi penyebaran penyakit DBD. Jarak terbang spontan nyamuk betina jenis ini terbatas sekitar 30-50 meter per hari. Jarak terbang jauh biasanya terjadi secara pasif melalui semua jenis kendaraan termasuk kereta api, kapal laut dan pesawat udara (Djoni Djunaidi, 2006).

Infeksi terhadap serotipe memunculkan imunitas sepanjang umur, tetapi tidak menghasilkan imunitas silang (*cross protective immunity*). Virus *Dengue* sensitif terhadap eter, namun stabil bila disimpan pada suhu minus 70°C dan pada keadaan liofil stabil pada suhu 5°C. Virus *Dengue* bertahan hidup melalui siklus transmisi lingkungan kota pada daerah tropis dan subtropis oleh nyamuk *Aedes aegypti*, spesies yang berhubungan erat dengan habitat manusia (Hidayati, 2017).

4. Epidemiologi DBD (Demam Berdarah *Dengue*)

Epidemi *Dengue* yang terbesar terjadi di Kuba tahun 1981 dimana 116.000 penderita menjalani rawat inap di rumah sakit dan selama satu hari saja dilaporkan sebanyak 11,000 penderita *Dengue*. Sejak tahun 2000, sedikitnya dilaporkan terjadi epidemi *Dengue*, yaitu Nepal, Bhutan, Hongkong, Madagaskar, Galapagos dan Easter Island. (Hidayati, 2017).

Aedes aegypti merupakan spesies nyamuk tropis dan juga subtropis yang banyak dijumpai luas di belahan dunia juga di Asia Tenggara. *Dengue* merupakan penyakit utama yang menjadi penyebab demam akut pada orang Amerika yang pulang kembali dari perjalanan ke Karibia, Amerika Selatan dan Asia. Sebaran global *Dengue* dan vektor utamanya yakni nyamuk *Aedes aegypti* pada tahun 2000 dan tahun 2005. (Soedarto, 2012)

Demam Berdarah *Dengue* di Asia Tenggara menyebar ke berbagai negara, diantaranya Cina Selatan dan Taiwan Selatan, anak benua India dan Sri Lanka, lalu menurun ke negara kepulauan Malaysia, Filipina, Guinea Baru, Australia Timur

Laut, dan beberapa pulau di Pasifik antara lain Tahiti, Pulau, Toga dan Cook Island. Menurut Soedarto (2012), Indonesia merupakan negara Asia Tenggara yang paling banyak melaporkan penderita demam berdarah *Dengue* pada anak. Sejak tahun 1982 di Singapura lebih dari 50% kematian terjadi pada penderita berusia diatas 15 tahun, sedangkan di Indonesia DBD lebih banyak diderita oleh kelompok dewasa muda.

Sebagian negara di Asia Tenggara yang curah hujannya melebihi 200 mm/tahun. Populasi nyamuk *Aedes aegypti* ternyata lebih stabil dan ditemukan di daerah perkotaan, pinggiran kota, dan daerah pedesaan, seperti di Indonesia, Myanmar, dan Thailand kepadatan nyamuk mungkin lebih tinggi di daerah pinggiran kota daripada di daerah perkotaan. Indonesia adalah daerah endemis Demam Berdarah *Dengue* dan mengalami epidemi sekali dalam 4-5 tahun. Faktor lingkungan dengan banyak genangan air bersih tentunya menjadi tempat perkembangbiakan nyamuk *Aedes*, mobilitas penduduk yang tinggi, dan cepatnya transportasi antar daerah menyebabkan seringnya terjadi epidemi demam berdarah *Dengue* (Batubara, 2013).

Di Indonesia tahun 2016 terdapat jumlah kasus DBD sebanyak 204.171 kasus dengan jumlah kematian sebanyak 1.598 orang. Jumlah kasus DBD tahun 2016 meningkat dibandingkan jumlah kasus tahun 2015 (129.650 kasus). Jumlah kematian akibat DBD tahun 2016 juga meningkat dari tahun 2015 (1.071 kematian). IR atau angka kesakitan DBD tahun 2016 juga meningkat dari tahun 2015, yaitu 50,75 menjadi 78,85 per 100.000 penduduk. Namun, Case Fatality Rate (CFR) mengalami penurunan dari 0,83% pada tahun 2015 menjadi 0,78% pada tahun 2016. Berikut tren angka kesakitan DBD selama kurun waktu 2010-2016. Kenaikan angka kesakitan DBD pada tahun 2016 juga diiringi oleh peningkatan jumlah

kabupaten/kota terjangkit DBD. Pada tahun 2015 terdapat 446 (86,77%) menjadi 463 Kabupaten/Kota (90,07%) pada tahun 2016 (Kemenkes RI, 2017)

Artropoda akan menjadi sumber infeksi selama hidupnya sehingga selain menjadi vektor, virus tersebut juga menjadi hospes *reservoir* virus itu sendiri. Sebuah penelitian yang dilakukan di Malaysia membuktikan bahwa sejenis kera liar di hutan merupakan reservoir virus *Dengue*. Demam Berdarah *Dengue* dapat terjadi di wilayah perkotaan maupun di pedesaan.

Di daerah perkotaan yang bertindak sebagai vektor yakni nyamuk *Aedes aegypti* sedangkan di daerah pedesaan nyamuk *Aedes albopictus* yang berperan sebagai vektornya. Namun tak jarang kedua spesies tersebut dijumpai baik di pedesaan ataupun di perkotaan (Andriyani, 2017).

a. Distribusi DBD Menurut Orang (*Person*)

1) Distribusi Berdasarkan Umur

Meskipun semua umur termasuk *neonates* dapat terserang DBD, pada saat KLB DBD pertama di Thailand ditemukan bahwa penyakit tersebut menyerang terutama anak-anak berumur antara 5-9 tahun. Demikian pula laporan di Burma, ditemukan umur rentan terhadap DBD adalah 4-6 tahun. Sementara di Singapura di laporkan bahwa umur rentan terhadap DBD adalah antara 15-24 tahun, di Meksiko dilaporkan rentan umur antara 0->65 tahun merupakan umur rentan terhadap serangan DBD.

Pada tahun-tahun awal epidemis DBD di Indonesia, penyakit ini juga menyerang terutama anak-anak berumur antara 5-9 tahun. Dengan kata lain, DBD banyak dijumpai pada anak berumur antara 2-15 tahun. Anak berumur lebih dewasa umumnya terhindar dari DBD meskipun dijumpai laporan adanya DBD pada Bayi berumur 2 bulan dan pada orang dewasa. Hal ini nampaknya berkaitan dengan aktivitas kelompok umur yang relatif terhindar dari DBD meningkat peluang

terinfeksi virus dengue berlangsung melalui gigitan nyamuk (Djoni Djunaidi, 2006).

2) Distribusi Berdasarkan Kelamin

Sejauh ini tidak ada ditemukan perbedaan kerentanan terhadap serangan DBD dikaitkan dengan perbedaan jenis kelamin (*gender*) Di Filipina dilaporkan bahwa rasio antar jenis kelamin adalah 1:1. Demikian pula di Thailand dilaporkan tidak ditemukan perbedaan kerentanan terhadap serangan DBD antara anak laki-laki dan perempuan, meskipun ditemukan angka kematian yang lebih tinggi pada anak perempuan namun perbedaan angka tersebut tidak signifikan (Djoni Djunaidi, 2006).

b. Distribusi DBD Menurut Tempat Tinggal

Berdasarkan data yang dilaporkan ke WHO tahun 2000 menunjukkan bahwa DBD telah menyerang seluruh Negara Di Asia Selatan, Asia Tenggara, Australia, Amerika Utara, Tengah dan Selatan, Kepulauan Pasifik, Karibia, Kuba, Venezuela, Brasil dan Afrika (Djoni Djunaidi, 2006).

Pada tahun 1968 Demam Berdarah *Dengue* pertama kali dilaporkan di Surabaya dengan penderita sebanyak 58 orang, dan 24 orang diantaranya kemudian meninggal dunia (41,3%). DBD kemudian menyebar ke seluruh Indonesia dan pada tahun 1988 jumlah penderita mencapai 13,45 per 100.000 penduduk. Menurut laporan Depkes seluruh provinsi di Indonesia telah terjangkit penyakit ini dengan angka kejadian pada tahun 1994 sebesar 9,2% dan angka kematian 4,5%.

Indonesia adalah daerah endemis Demam Berdarah *Dengue* dan mengalami epidemi sekali dalam 4-5 tahun. Faktor lingkungan dengan banyak genangan air bersih yang menjadi sarang nyamuk, mobilitas penduduk yang tinggi, dan cepatnya transportasi antar daerah, menyebabkan seringnya terjadi epidemi dengue (Djoni Djunaidi, 2006).

c. Distribusi DBD Menurut Waktu

Berbagai negara dengan 4 musim, epidemi DBD berlangsung terutama pada musim panas meskipun ditemukan kasus-kasus DBD sporadis pada musim dingin. Sedangkan di Asia Tenggara, epidemi DBD terutama terjadi pada musim penghujan. Di Indonesia, Thailand, Malaysia, dan Filipina epidemi DBD terjadi beberapa minggu setelah datangnya musim penghujan. Epidemi mencapai angka tertinggi pada sebulan setelah curah hujan mencapai puncak tertinggi untuk kemudian menurun sejalan dengan menurunnya curah hujan (Djoni Djunaidi, 2006).

5. Penularan DBD (Demam Berdarah *Dengue*)

Vektor utama penyakit Demam Berdarah *Dengue* (DBD) adalah nyamuk *Aedes aegypti*. Ini merupakan vektor epidemi yang paling penting sementara spesies lain seperti *Aedes albopictus*, *Aedes polynesiensis* anggota kelompok *Aedes scutellaris* dan *Aedes (Finlaya) nives* juga merupakan sebagai vektor sekunder. Semua spesies tersebut kecuali *Aedes aegypti* memiliki wilayah penyebarannya sendiri walaupun mereka merupakan vektor yang sangat baik untuk virus *Dengue*, epidemi yang ditimbulkannya tidak separah yang diakibatkan oleh *Aedes aegypti* (World Health Organization, 2005).

Manusia merupakan *host* utama bagi virus meskipun temuan penelitian menunjukkan bahwa di beberapa belahan dunia jenis kera tertentu dapat pula terinfeksi virus dengue dan selanjutnya menjadi sumber virus bagi nyamuk ketika nyamuk menghisap darah kera yang bersangkutan. Virus yang masuk ke tubuh manusia melalui gigitan nyamuk selanjutnya beredar dalam sirkulasi darah selama periode sampai timbul gejala demam. Periode di mana virus beredar dalam sirkulasi darah manusia disebut sebagai periode *viremia*.

Apabila nyamuk yang belum terinfeksi menghisap darah manusia dalam fase *viremia*, maka virus akan masuk ke tubuh nyamuk dan berkembang selama periode 8-10 hari sebelum virus siap ditransmisikan kepada manusia lain. Rentang waktu yang diperlukan untuk inkubasi ekstrinsik tergantung pada kondisi lingkungan terutama temperatur sekitar. Siklus penularan virus dengue dari manusia - nyamuk – manusia dan seterusnya (*ecological of dengue infection*) (Djoni Djunaidi, 2006).

Perihal Nyamuk *Aedes aegypti*, Allah SWT juga menyebutkannya di dalam Al-Qur'an pada QS. Al-Baqarah ayat 26-27 :



 إِنَّ اللَّهَ لَا يَسْتَهْزِئُ أَنْ يَضْرِبَ بِمَثَلٍ لِمَنْ يَبْغُضُ قَوْمًا أَنْ يَقُولَ قَوْلًا فَاثِمًا آلِ بْنِ عَامْرٍ

 فَيَعْلَمُونَ أَنَّهُ الْحَقُّ مِنْ رَبِّهِمْ إِنَّ آيَةَ الْكافِرِينَ كَثِيرٌ وَأُولَئِكَ فِي عَذَابٍ مُتَسَاوِينَ

 وَمَنْ يُضِلِلْ اللَّهُ فَمَا لَهُ هَادٍ فَذُرِّيَّتَهُ لَيْسَ لِلَّهِ فِئْتَةٌ مِنْ شَيْءٍ وَهُمْ لَا يَخْشَوْنَ اللَّهَ الَّذِي بَدَأَهُمْ وَهُمْ لَا يُؤْمِنُونَ

 وَمَنْ يَفْعَلْ ذَلِكَ ينجس نفسه ويقتطعون ما أأمروا آلهم به أن يوصل

 وَيُقْسِرُونَ وَإِلَافُ الْأَخْيَارِ

 UNIVERSITAS ISLAM NEGERI

 ALAUDDIN

 MAKASSAR

Terjemahannya :

Sesungguhnya Allah tiada segan membuat perumpamaan berupa nyamuk atau yang lebih rendah dari itu. Adapun orang-orang yang beriman, maka mereka yakin bahwa perumpamaan itu benar dari Tuhan mereka, tetapi mereka yang kafir mengatakan: "Apakah maksud Allah menjadikan ini untuk perumpamaan?". Dengan perumpamaan itu banyak orang yang disesatkan Allah, dan dengan perumpamaan itu (pula) banyak orang yang diberi-Nya petunjuk. Dan tidak ada yang disesatkan Allah kecuali orang-orang yang fasik. (Yaitu) Orang-orang yang melanggar perjanjian Allah sesudah perjanjian itu teguh, dan memutuskan apa yang diperintahkan Allah (kepada mereka) untuk menghubungkannya dan membuat kerusakan di muka bumi. Mereka itulah orang-orang yang rugi. (QS. Al-Baqarah/2: 26-27)

Menurut Allamah Kamal Faqih dalam *Tafsir Nurul Qur'an*, Ayat tersebut secara tidak langsung memotivasi dan mengilhami kita semua untuk mau belajar dari nyamuk. Karena tidak mungkin Allah swt. membuat perumpamaan tanpa ada pelajaran berharga yang dapat dipetik oleh yang mau mempelajarinya. Dari sekian banyak makhluk Allah, fakta empiris menunjukkan nyamuk merupakan serangga yang paling banyak membunuh manusia, meskipun ukurannya tergolong sangat kecil (Allamah, 2008).

Prof. Buya Hamka juga menjelaskan secara panjang lebar dengan mengkontekstualisasikan dengan zaman kekinian. Menurutnya, di zaman modern sebagaimana sekarang ini, manusia mengetahui bahwa perkara nyamuk atau agas, bukanlah perkara yang kecil. Lalat pun bukan perkara kecil. Demikian mikroskop telah meneropong hama-hama yang sangat kecil, beratus ribu kali lebih kecil daripada nyamuk dan lalat. Nyamuk malaria, nyamuk penyakit kuning dan nyamuk lainnya telah menyebabkan penyakit berbahaya yang hampir tersebar di seluruh dunia. Kendati ia kecil, belalainya bisa menembus kulit gajah, kerbau, dan unta, serta menggigitnya sampai-sampai unta dapat mati karena gigitannya itu, sehingga dapat disimpulkan bahwa bahaya nyamuk lebih besar dari bahaya singa dan harimau (Hamka, 1985).

Sebagai seorang muslim kita harus yakin bahwa tidak ada satu pun ciptaan Allah SWT. yang sia-sia, meski mungkin saja belum tersingkap sama sekali apa manfaat dan kegunaannya. Keberadaan nyamuk di dunia sangat dinanti-nanti oleh pemangsa banyak binatang yang hidupnya bergantung pada nyamuk. Jika tidak ada nyamuk, maka bisa saja mereka mati kelaparan padahal para pemangsa nyamuk juga merupakan hidangan yang lezat bagi hewan-hewan yang lain yang lebih tinggi tingkatannya dalam rantai makanan. Siklus ini menjamin keberlangsungan hidup

di bumi, nyamuk ikut berperan dalam menjaga keseimbangan hidup di bumi ini (Al-Jauziyah, 1998).

Adapun karakteristik nyamuk *Aedes aegypti* antara lain sayap dan badannya belang-belang atau bergaris-garis putih, berkembang biak di air jernih yang tidak beralaskan tanah seperti bak mandi, WC, tempayan drum, barang-barang penampung air seperti kaleng, ban bekas, pot tanaman air, tempat minum burung dan lain-lain, jarak terbang \pm 100 meter, nyamuk betina bersifat *multiple biters* (menggigit beberapa orang karena sebelum nyamuk tersebut kenyang sudah berpindah tempat), dan tahan dalam suhu panas dan kelembaban tinggi.

Virus masuk ke dalam tubuh manusia melalui gigitan nyamuk *Aedes aegypti*. Sewaktu menggigit untuk menghisap darah virus berkembang biak di dalam kelenjar liur dipangkal belalai nyamuk. Virus hidup dan berkembang subur di dalam darah manusia. Keadaan ini disebut *viremia* yaitu berkembang virus di dalam darah (Soedarto, 2012).

Virus *Aedes aegypti* kemudian berkembang di dalam tubuh nyamuk selama periode 8 hingga 10 hari sebelum ini dapat ditularkan ke manusia lain selama menggigit atau menghisap darah selanjutnya. Lama waktu yang diperlukan untuk inkubasi ekstrinsik tergantung pada kondisi lingkungan sekitarnya. Sebagai reaksi tubuh melawan benda asing di dalam tubuh timbul panas badan yang secara alami maksudnya untuk melebarkan lumen pembuluh darah untuk mempercepat aliran darah hingga zat penangkal yang secara normal ada di dalam darah bisa segera memusnahkan benda asing tersebut (Hidayati, 2017).

Virus ditularkan ke tubuh manusia melalui kelenjar saliva nyamuk kemudian virus tersebut bereplikasi dalam organ target, virus kemudian menginfeksi sel darah putih dan jaringan limfatik, virus dilepaskan dan bersirkulasi dalam darah manusia, virus yang ada dalam darah tertelan nyamuk kedua virus

bereplikasi atau melipatgandakan diri dalam perut nyamuk lainnya menginfeksi kelenjar saliva dan virus bereplikasi dalam kelenjar saliva. Jika nyamuk *Aedes aegypti* menggigit penderita demam berdarah maka virus *Dengue* masuk ke dalam tubuh nyamuk, virus berkembang biak dan menyebar ke seluruh tubuh bagian nyamuk dan sebagian besar berada di kelenjar liur. Selanjutnya waktu nyamuk menggigit orang lain air liur bersama virus *Dengue* dilepaskan terlebih dahulu agar darah yang dihisap tidak membeku dan pada saat inilah virus *Dengue* ditularkan ke orang lain. Di dalam tubuh manusia virus berkembang biak dalam sistem *retikuloendotelial* dengan target utama virus *Dengue* adalah APC (*Antigen Presenting Cells*) dimana pada umumnya berupa monosit atau makrofag jaringan seperti sel Kupffer dari hepar dapat juga terkena.

Viremia timbul pada saat menjelang gejala klinis tampak hingga 5-7 hari setelahnya. Virus bersirkulasi dalam darah perifer di dalam sel monosit/makrofag, sel limfosit B dan sel limfosit T. Manifestasi klinis infeksi virus *Dengue* tergantung pada berbagai faktor yang mempengaruhi daya tahan tubuh penderita. Terdapat berbagai keadaan mulai dari tanpa gejala (asimtomatik), demam *Dengue*, demam berdarah *Dengue* dan sindrom syok *Dengue* (Soedarto, 2012).

6. Gejala Klinis DBD (Demam Berdarah *Dengue*)

Pada infeksi pertama oleh virus *dengue*, sebagian besar penderita tidak menunjukkan gejala (asimtomatik), atau hanya menimbulkan demam yang tidak khas. Dapat juga terjadi kumpulan gejala DBD yang klasik antara lain berupa demam tinggi yang terjadi mendadak, sakit kepala, nyeri di belakang bola mata (*retro-orbital*), rasa sakit pada otot dan tulang, lemah badan, muntah, sakit tenggorokan, ruam kulit makulopapuler. Beratnya nyeri otot dan tulang yang dialami penderita menyebabkan demam dengue dikenal sebagai demam patah tulang (*breakbone fever*). Sebagian kecil penderita sebelumnya telah pernah

terinfeksi salah satu serotipe virus dengue, jika mengalami infeksi yang kedua oleh serotipe lainnya dapat mengalami perdarahan dan kerusakan endotel atau vaskulopati. Sindrom ini disebut sebagai Demam Berdarah Dengue (DBD) atau dengue vaskulopati. Perembesan vaskuler ini dapat menyebabkan terjadinya homokonsentrasi dan efusi cairan yang dapat menimbulkan kolaps sirkulasi. Keadaan ini dapat memicu terjadinya sindrom syok dengue (*dengue shock syndrome : DSS*), penyebab kematian yang lebih tinggi dibandingkan dengan perdarahan itu sendiri.

Infeksi virus *dengue* menyerang sistem peredaran darah, yang menyebabkan *trombosit* (keping darah) dan sel darah putih menurun dan komponen cairan dalam darah keluar ke jaringan sekitar. Seorang penderita virus dengue juga rentan mengalami pendarahan. Pasien penyakit DBD pada umumnya disertai dengan tanda-tanda berikut (Widoyono dalam Rohim, 2017):

- a. Demam selama 2-7 hari tanpa sebab yang jelas
- b. Manifestasi perdarahan dengan tes *Rumpel Leesde* (+), mulai dari *ptekie* (+) sampai perdarahan spontan seperti mimisan, muntah darah, atau berak darah-hitam
- c. Hasil pemeriksaan trombosit menurun (normal : 150.000-300.000 μ l), *hematocrit* meningkat (normal: pria < 45, wanita <40)
- d. Akral dingin, gelisah, tidak sadar (*DSS, Dengue shock syndrome*).

Karena gejala klinis *dengue* tidak spesifik, diperlukan pemeriksaan laboratorium untuk memastikan terjadinya infeksi *dengue*. Diagnosis serologi dilakukan berdasar pada meningkatnya *titer antibody* IgG atau IgM. Hasil pemeriksaan dipengaruhi apakah infeksi dengue terjadi secara primer atau sekunder (Soedarto, 2012)

Gambaran klinis penderita *Dengue* terdiri atas 3 fase yaitu :

a. Fase Febris

Biasanya demam mendadak tinggi 2 – 7 hari, disertai muka kemerahan, eritema kulit, nyeri seluruh tubuh, *mialgia*, *artralgia* dan sakit kepala. Pada beberapa kasus ditemukan nyeri tenggorok, injeksi faring dan konjungtiva, anoreksia, mual dan muntah. Pada fase ini dapat pula ditemukan tanda perdarahan seperti *ptekie*, perdarahan mukosa, walaupun jarang dapat pula terjadi perdarahan *pervaginam* dan perdarahan *gastrointestinal*.

b. Fase Kritis

Terjadi pada hari 3 – 7 sakit dan ditandai dengan penurunan suhu tubuh disertai kenaikan permeabilitas kapiler dan timbulnya kebocoran plasma yang biasanya berlangsung selama 24 – 48 jam. Kebocoran plasma sering didahului oleh lekopeni progresif disertai penurunan hitung trombosit. Pada fase ini dapat terjadi syok.

c. Fase Pemulihan

Setelah fase kritis terlewati maka terjadi pengembalian cairan dari ekstra vaskuler ke intravaskuler secara perlahan pada 48 – 72 jam setelahnya. Keadaan umum penderita membaik, nafsu makan pulih kembali, hemodinamik stabil dan diuresis membaik. (Sudjana dalam Rohim, 2017)

7. Pencegahan dan Pengendalian DBD (Demam Berdarah *Dengue*)

Dalam kitab *Shahih Bukhari* dari hadis Abu Hurairah ra, Rasulullah SAW bersabda :

مَا أَنْزَلَ اللَّهُ دَاءً إِلَّا أَنْزَلَ لَهُ شِفَاءً

Artinya :

Tidaklah Allah menurunkan penyakit kecuali Dia turunkan penyakit itu obatnya (HR. Al-Bukhari No. 5678)

Dalam hadis tersebut cukup jelas apa yang dikatakan Rasulullah SAW. bahwa segala penyakit tidak akan diturunkan apabila tidak ada obatnya. Ini merupakan gambaran kepada kita semua untuk senantiasa *mentadaburi* Al-Qur'an, yaitu mempelajari apa yang ada di sekitar kita, termasuk masalah pencegahan dan pengendalian penyakit DBD.

Soedarto dalam bukunya menerangkan bahwa dikarenakan belum ada vaksin yang tersedia untuk mencegah demam *Dengue*, perlindungan manusia dari gigitan nyamuk, dan memberantas nyamuk yang menjadi vektor penular virus *Dengue* merupakan cara untuk mencegah penyebaran penyakit *Dengue*. Karena kompleksnya epidemiologi infeksi sehingga belum benar-benar dapat dipahami, pencegahan dan pengendalian demam *Dengue* dan Demam Berdarah *Dengue* sulit dilaksanakan. Penyebaran geografis dan intensitas penyakit *Dengue* tidak berhasil dihambat dengan baik karena faktor-faktor :

- a. Banyak negara tidak mempunyai program pengendalian *Dengue* atau program tidak dilaksanakan secara teratur.
- b. Strategi didasarkan pada ULV *space spraying* yang pada banyak keadaan tidak sesuai untuk mengendalikan nyamuk *Aedes aegypti*.
- c. Urbanisasi dan pertumbuhan penduduk tak terkendali sehingga persediaan air bersih tidak mencukupi, menyebabkan penduduk menyimpan air bersih dalam banyak wadah (*container*).
- d. Pembersihan sampah di sekitar rumah yang tidak baik menyebabkan air hujan tergenang dan menjadi tempat berkembang biak nyamuk *Aedes aegypti* maupun *Aedes albopictus*.
- e. Meningkatnya perjalanan antar negara mempercepat penyebaran virus *Dengue*.
- f. Buruknya infrastruktur kesehatan dalam menangani epidemi.
- g. Belum adanya teknologi untuk menentukan diagnosis dini *Dengue*.

Al-Qur'an sendiri telah memberi sinyal untuk melindungi diri kita dari penyakit. Kita diperintahkan untuk tidak melakukan perbuatan yang menyebabkan diri kita berada dalam kebinasaan atau dalam kata lain membuat diri kita tertular penyakit DBD. Berkaitan dengan itu, Allah SWT berfirman dalam QS. Al-Baqarah ayat 195 :

وَأَنْفِقُوا فِي سَبِيلِ اللَّهِ وَلَا تُلْقُوا بِأَيْدِيكُمْ إِلَى التَّهْلُكِ وَأَحْسِنُوا إِنَّ اللَّهَ يُحِبُّ
 الْمُحْسِنِينَ

Terjemahnya :

Dan belanjakanlah (harta bendamu) di jalan Allah, dan janganlah kamu menjatuhkan dirimu sendiri ke dalam kebinasaan, dan berbuat baiklah, karena sesungguhnya Allah menyukai orang-orang yang berbuat baik (QS. Al-Baqarah/2 ayat 195)

Menurut tafsir Imam Al-Qurthubi, Allah memerintahkan kaum Mukminin agar menginfakkan harta mereka di jalan jihad untuk dengan menyiapkan perbekalan, memudahkan perjalanan satuan-satuan perang khusus dan para pejuang serta melarang mereka untuk meninggalkan infak di jalan Allah (yang tidak lain adalah jihad) sebab bila mana mereka meninggalkan infak dan jihad, maka itu sama dengan orang yang menjatuhkan dirimu sendiri ke dalam kebinasaan.

Hal ini dikarenakan bila musuh yang selalu mengintai melihat mereka tidak lagi berjihad, maka mereka akan menyerang dan memerangi mereka bahkan bisa mengalahkan mereka sehingga karenanya mereka akan binasa. Di samping itu, Allah juga memerintahkan mereka agar berlaku baik dalam seluruh perbuatan-perbuatan mereka. Berlaku baik dalam perbuatan artinya menekuninya, memperbagusnya dan membersihkannya dari segala ketimpangan dan kerusakan. Allah juga berjanji kepada mereka bahwa jika mereka berlaku baik dalam perbuatan-perbuatan mereka tersebut, maka Dia akan menolong membantu dan menolong mereka. (Al-Qurthubi, 2000)

Untuk mencegah dan mengurangi penularan virus *Dengue*, tindakan yang sangat penting adalah melakukan pemberantasan nyamuk *Aedes aegypti* untuk menghambat terjadinya kontak antara nyamuk dewasa dan manusia. Pada prinsipnya pengendalian vektor DBD dilakukan dengan:

- a. Memberantas nyamuk dewasa dengan insektisida,
- b. Memberantas larva dengan larvisida,
- c. Memusnahkan tempat perkembangbiakan nyamuk (*breeding place*),
- d. Mencegah gigitan nyamuk dengan menggunakan repelen,
- e. Teknik pemandulan nyamuk (*Sterile insect technique*),
- f. Pengendalian biologik nyamuk.

Di daerah urban nyamuk berkembang biak di dalam wadah (*container*) buatan antara lain di dalam gelas plastik, ban bekas, botol pecah, pot bunga dan lain sebagainya. Penggunaan larvisida untuk membunuh larva nyamuk merupakan cara lain untuk mengendalikan vektor penular *Dengue*. Larvisida harus dipilih yang berefek jangka panjang, dan aman digunakan untuk air minum, misalnya *pyriproxyfen* yang merupakan *Insect Growth Regulator* (IGR). Untuk memberantas nyamuk dewasa, penggunaan insektisida bentuk *fogging* masih efektif untuk mengendalikan vektor *Dengue*. Selain itu untuk menghindari gigitan nyamuk dapat digunakan repelen serangga (*insect repellent*), perangkap nyamuk dan penggunaan kelambu.

Untuk menghindari efek negatif penggunaan insektisida kimia, misalnya terhadap lingkungan hidup, berbagai organisme dapat digunakan untuk memberantas nyamuk secara biologik, antara lain *Mesocyclops*, *Bacillus thurengiensis* dan *Photorhabdus* dari nematoda *Heterorhabditis* untuk memberantas larva nyamuk *Aedes*. Selain menggunakan parasit nyamuk, pengendalian biologi nyamuk dapat menggunakan predator nyamuk, misalnya ikan

pemangsa jentik, tidak membunuh katak dan predator nyamuk lainnya. Bakteri *Wolbachia* dapat digunakan sebagai pengendali biologik nyamuk, karena infeksi bakteri ini memperpendek umur nyamuk dan generasi nyamuk berikutnya. Teknik sterilisasi serangga, merupakan pengendalian biologik dengan cara memberikan radiasi terhadap nyamuk jantan, sehingga nyamuk betina yang dibuahi menghasilkan telur yang tidak berembrio. Dengan menggunakan nyamuk jantan transgenik, juga akan dihasilkan keturunan berupa nyamuk betina yang tidak mampu terbang atau yang tidak mampu menghasilkan telur yang berembrio (Soedarto, 2012).

B. Tinjauan Tentang Persepsi

1. Pengertian Persepsi

Persepsi merupakan salah satu aspek psikologis yang penting bagi manusia dalam merespons kehadiran berbagai aspek dan gejala di sekitarnya. Persepsi mengandung pengertian yang sangat luas, menyangkut intern dan ekstern. Berbagai ahli telah memberikan definisi yang beragam tentang persepsi, walaupun pada prinsipnya mengandung makna yang sama. (Attamimy, 2017)

Berbagai ahli memberikan definisi yang beragam tentang persepsi, walaupun pada prinsipnya mengandung makna yang sama. Menurut Rakhmat (2004) menyatakan persepsi adalah pengalaman tentang objek, peristiwa atau hubungan-hubungan yang diperoleh dengan menyimpulkan informasi dan menafsirkan pesan. Menurutnya ada tiga aspek di dalam persepsi yang dianggap relevan dengan kognisi manusia, yaitu pencatatan indra, pengenalan pola, dan perhatian.

Pengertian persepsi menurut Slameto yang menyatakan persepsi adalah proses yang menyangkut masuknya pesan dan informasi di dalam otak manusia. Informasi dan pesan yang diterima tersebut muncul dalam bentuk stimulus yang

merangsang otak untuk mengolah lebih lanjut yang kemudian mempengaruhi seseorang dalam berperilaku.

Terbentuknya persepsi seseorang terhadap suatu objek pada lingkungannya didasarkan pada stimulasi atau situasi yang sedang dihadapinya, terkait pada kondisi masyarakat persepsi adalah proses yang menyangkut masuknya pesan atau informasi dalam otak manusia secara terus menerus mengadakan hubungan dengan lingkungannya melalui indranya seseorang terhadap suatu objek, peristiwa ini dengan melibatkan pengalaman-pengalaman yang berkaitan dengan objek tersebut melalui proses kognisi, afeksi, dan konasi untuk membentuk objek tersebut (Rifai, 2017)

2. Teori *Health Belief Model* (HBM)

Health Belief Model (HBM) adalah teori yang paling banyak digunakan dalam pendidikan dan promosi kesehatan. HBM dikemukakan pertama oleh Rosenstock, 1966 kemudian disempurnakan oleh Becker, dkk. 1970 dan 1980. Becker menyebutkan bahwa seseorang secara sukarela memilih terlibat dengan aktivitas yang berkaitan dengan kesehatan didasarkan pada tiga alasan, yaitu :

- a. Perilaku kesehatan (*health behavior*), yaitu hal-hal yang berkaitan dengan tindakan atau kegiatan seseorang dalam memelihara dan meningkatkan kesehatannya. Termasuk juga untuk mencegah sakit atau mendeteksi penyakit, kebersihan perorangan, memilih makanan, sanitasi, dan sebagainya
- b. Perilaku sakit (*illness behavior*), yakni segala tindakan atau kegiatan yang dilakukan individu yang merasakan sakit, untuk merasakan dan mengenal keadaan kesehatannya atau rasa sakit, termasuk pengetahuan mengidentifikasi penyakit, penyebab penyakit, dan pencegahan penyakit .
- c. Perilaku peran sakit (*sick role behavior*), yakni segala tindakan yang dilakukan oleh individu yang sedang sakit untuk memperoleh kesembuhan. Perilaku ini

di samping berpengaruh terhadap perilaku kesehatannya sendiri, juga berpengaruh terhadap orang lain, terutama pada anak-anak yang belum mempunyai kesadaran dan tanggung jawab terhadap kesehatannya (Becker, 1979 dalam Notoatmodjo, 2007)

Health Belief Model (HBM) pertama kali diperkenalkan pada tahun 1950-an oleh kelompok psikolog yang bekerja di US *Public Health Service*. Mereka fokus dengan bagaimana meningkatkan penggunaan pelayanan preventif yang digalangkan oleh pemerintah, seperti vaksinasi influenza. Mengasumsikan bahwa tiap orang berisiko untuk terkena penyakit. Maka terdoronglah untuk mengambil langkah-langkah sehat dalam rangka untuk mengurangi risiko sakit (*perceived threat*) dan berharap serangkaian tindakan yang akan dilakukan menguntungkan dalam mengurangi risiko sakit atau keparahan penyakit selama keuntungan yang diperoleh melebihi hambatan yang ditemui ketika melakukan perilaku sehat. HBM diformulasikan untuk memprediksi kemungkinan individu akan melibatkan diri dalam perilaku sehat atau tidak. HBM telah banyak diaplikasikan pada penelitian-penelitian tentang berbagai macam perilaku kesehatan (Sholihah, 2014).

Health Belief Model digunakan untuk memprediksi perilaku kesehatan preventif dan juga respons perilaku untuk pengobatan pasien dengan penyakit akut dan kronis. Namun akhir-akhir ini HBM digunakan untuk memprediksi berbagai perilaku yang berhubungan dengan kesehatan. HBM memperkirakan perilaku sebagai hasil keyakinan/kepercayaan terhadap sebuah kejadian penyakit Model penyusunan teori HBM pada mulanya dipengaruhi oleh 4 persepsi. Keempat persepsi tersebut yaitu persepsi pada keparahan, persepsi pada kerentanan, persepsi pada manfaat, dan persepsi pada hambatan. Setiap persepsi secara khusus dapat digunakan untuk menjelaskan perilaku kesehatan. Kebanyakan dalam satu dekade terakhir ini, susunan teori HBM telah ditambahkan dengan konsep lainnya. Model

ini telah diperluas dengan menambahkan isyarat melakukan tindakan, faktor pendorong, dan kemampuan diri. (Attamimy, 2017)

a. Persepsi Keparahan/Keseriusan (*Perceive Seriousness*)

Merujuk kepada apa yang dikatakan oleh Mc Cormick Brown (1999), penilaian pada keparahan membahas kepada kepercayaan individu tentang keparahan dari akibat sebuah penyakit. Persepsi keparahan sering berdasarkan informasi kedokteran atau pengetahuan lain. Hal ini juga terdapat kemungkinan akan datang dari kepercayaan seseorang tentang tingkat sebuah penyakit yang menghasilkan dampak pada kehidupan secara umum. Contohnya, ada kondisi saat kebanyakan dari masyarakat melihat flu sebagai sebuah penyakit yang ringan. Jika masyarakat terserang, masyarakat cenderung meremehkan dan hanya tinggal beberapa hari di rumah, dan merasa menjadi lebih baik.

Berdasarkan kasus ini, persepsi pada flu mungkin menjadi penyakit yang tidak dianggap serius. Dalam sisi yang lain, persepsi tersebut juga dapat menjadi sesuatu yang serius. Hal ketika terjadi dalam pekerja yang mendapatkan flu dalam seminggu atau lebih, dan akan kehilangan gaji/upah. Pekerja tersebut menjadi sangat khawatir. Oleh karenanya menganggap flu menjadi masalah yang serius. (Attamimy, 2017)

b. Persepsi Kerentanan (*Perceive Susceptibility*)

Rasa kerentanan adalah salah satu persepsi yang berpengaruh dalam mendorong seseorang untuk mengadopsi perilaku yang lebih sehat. Perasaan tentang risiko yang lebih besar, akan lebih memungkinkan untuk melakukan penerapan dalam perilaku menurunkan risiko. Hal ini dapat dibuktikan dengan seseorang yang dapat terdorong berperilaku dimana seseorang yang melakukan hubungan sex yang aman karena untuk melawan hepatitis B. Selain itu, terdapat juga beberapa kondisi ketika terdapat sebuah usaha untuk menurunkan kerentanan

pada seseorang yang memungkinkan terinfeksi HIV. Di samping itu, perasaan kerentanan akan selalu mendorong orang untuk melakukan vaksinasi influenza. Contoh lain seperti seseorang menggunakan pelindung matahari untuk mencegah kanker kulit dan lain sebagainya (Sholihah, 2014).

Beberapa hal tentang pencegahan akan logis ketika orang percaya bahwa mereka berisiko dalam serangan penyakit. Masyarakat akan lebih mungkin untuk melakukan suatu pencegahannya dari sebuah kejadian. Permasalahannya yang terjadi justru sebaliknya. Ketika orang percaya bahwa masyarakat tidak bersikap/percaya mempunyai risiko rendah dari kerentanan, akan memiliki kecenderungan untuk berperilaku tidak sehat. Hal tersebut ditemukan pada masyarakat yang berusia lebih tua dalam perilaku pencegahan HIV. Usia yang lebih tua umumnya tidak memersepsikan diri mereka pada risiko untuk infeksi HIV, Sehingga menjadi tidak memikirkan untuk melakukan praktik seks aman (Fisher dkk., 2015)

Courtenay, 1998 mengatakan bahwa peningkatan persepsi kerentanan akan mempunyai hubungan yang lebih kuat dengan perilaku yang lebih sehat, dan penurunan kerentanan berpengaruh pada perilaku yang lebih tidak sehat. Namun, dalam kondisi tertentu hal ini tidak selalu terjadi. Sebuah penelitian menjelaskan bahwa persepsi kerentanan jarang dihubungkan ke adopsi dari perilaku yang lebih sehat. Sebagai contohnya, meskipun mahasiswa menganggap diri mereka dalam risiko untuk HIV karena perilaku sex yang tidak aman, mereka masih tidak melakukan sex yang aman. Sehingga dapat disimpulkan bahwa persepsi kerentanan menjelaskan perilaku dalam beberapa situasi, namun tidak seluruhnya (Attamimy, 2017).

c. Persepsi Ancaman (*Perceive Threat*)

Persepsi Ancaman adalah persepsi yang menjelaskan seberapa besar individu menilai bahwa dirinya terancam sebuah penyakit. Orang mengubah perilakunya berdasarkan ancaman sebuah penyakit yang dinilai fatal. Contohnya seperti orang yang menderita penyakit DBD. Orang ini berpikir bahwa selokan yang kotor akan menjadi penyebab utama terjadinya penyebaran vektor penyakit DBD, alhasil ia membersihkan semua selokannya dengan baik tanpa menghiraukan faktor yang lainnya. Padahal sesungguhnya vektor penyakit DBD tidak hidup pada lingkungan yang kotor. Melainkan pada lingkungan yang relatif bersih terlebih lagi jika airnya tergenang. Akibatnya, bisa saja hal yang dilakukannya menjadi sia-sia dan penyebaran vektor DBD tetap berkembang tanpa ia ketahui (Sholihah, 2014).

Allah SWT. memberi perintah kepada hamba-Nya agar senantiasa berhati-hati terhadap segala macam ancaman yang akan mengintai di dalam Al-Qur'an Surah

d. Persepsi Manfaat yang Dirasakan (*Perceive Benefits*)

Konsep dasar penyusun rasa manfaat yang dirasakan adalah berdasarkan dari pendapat orang tentang nilai guna dari sebuah perilaku yang baru dalam menurunkan risiko dari perkembangan sebuah penyakit. Masyarakat cenderung mengadopsi perilaku lebih sehat ketika masyarakat percaya perilaku baru akan menurunkan kemungkinan pengembangan penyakit sebelumnya yang pernah diderita yang lebih parah pada mereka. Contohnya orang berusaha makan 5 porsi dari buah dan sayur setiap hari jika mereka percaya itu bermanfaat. Contoh lain, orang akan tidak akan menggunakan pelindung matahari jika mereka tidak percaya itu berguna (Fisher dkk., 2015)

Persepsi akan sebuah manfaat memberikan peran yang penting dalam mengadopsi perilaku pencegahan tingkat kedua (*secondary prevention*). Seperti

halnya contoh pada perlindungan cahaya matahari. Sebuah contoh lainnya dalam melakukan cek dan tes *skrining* kanker usus besar. Salah satu tes skrining untuk kanker usus besar adalah sebuah *colonoscopy*. Walaupun membutuhkan beberapa hari persiapan seperti membersihkan usus besar secara lengkap melalui usaha membatasi mengonsumsi makanan yang bertujuan untuk membersihkan cairan berdasarkan dari obat pencahar dan bahkan diikutkan dengan memasukkan alat instrumen saluran dengan sebuah kamera pada ujung ke dalam rektum untuk melihat kepanjangan dari usus besar, proses ini pun akan dilakukan karena mengetahui manfaat yang besar (Fisher dkk., 2015)

Beberapa wanita yang merasa sebuah manfaat dari *colonoscopy* (deteksi dini pada kasus kanker usus besar) lebih banyak kemungkinan untuk melakukan skrining daripada yang tidak mengetahui manfaatnya. Ini pun juga sama seperti kanker payudara. Kasus kanker payudara jika lebih dini ditemukan, maka kesempatan orang bertahan menjadi lebih besar. Hal ini dapat diketahui bahwa periksa payudara sendiri (*Breast Self Examination*) jika dilakukan, dapat menjadi deteksi dini yang efektif. Para perempuan percaya bahwa terdapat sebuah manfaat jika melakukan perilaku ini. Hal ini dibuktikan dari kebanyakan masyarakat kulit hitam Amerika. Mereka percaya BSE (*Breast Self Examination*) bermanfaat dan melakukan secara rutin. (Attamimy, 2017)

e. Persepsi Hambatan (*Percieve Barriers*)

Janz dan Becker (1984) mengatakan, sejak istilah perubahan bukan sesuatu yang datang secara mudah kepada kebanyakan orang, elemen terakhir pembentuk HBM menjelaskan tentang persepsi hambatan untuk berubah itu sendiri. Hal ini adalah sebuah hambatan dalam caranya mengadopsi sebuah perilaku baru. Rasa hambatan sebetulnya adalah bagian dari faktor yang paling signifikan dalam kecenderungan pada perubahan perilaku (Attamimy, 2017).

Seseorang akan mengadopsi perilaku baru jika percaya manfaat dari perilaku baru lebih banyak konsekuensi berkelanjutan dari perilaku yang lama menurut *Centers for Disease Control and Prevention*, 2004. Adanya hambatan pun perilaku baru diadopsi. Dalam percobaan meningkatkan praktik tes payudara sendiri (SADARI) pada wanita, terlihat bahwa ancaman kanker payudara mendorong adopsi dari praktik diagnosis dini. Namun disisi lain, berdasarkan hal tersebut, hambatan melakukan SADARI juga memberikan pengaruh yang lebih besar pada perilaku daripada ancaman kanker itu sendiri. Beberapa di antara hambatan mencakup kesulitan memulai sebuah perilaku baru atau mengembangkan sebuah kebiasaan baru. Misalnya dalam kasus kanker payudara, ketakutan ketidakmampuan melakukan SADARI dengan benar, menjadi sesuatu yang mematahkan semangat dalam melakukan SADARI itu sendiri.

Hambatan juga berada dalam cara pandang perempuan pada tes Pap. Walaupun para wanita merasa kanker serviks sebagai hal yang serius dan percaya terdapat manfaat melakukan tes Pap. Hambatan berupa rasa takut bahwa tes ini penuh kesakitan dan ketidaktahuan dimana harus pergi untuk tes, tidak lebih berat dari manfaat dari tes, atau meminimalkan dari keparahan dari penyakit. Sehingga hambatan menjadi hal yang lebih memberatkan jika dibandingkan dengan kepercayaan pada manfaatnya. Pada kelompok tertentu kasus pada tes Pap ini, di antara mahasiswa misalnya, rasa takut sakit dan malu sebagai hambatan melakukan tes Pap. Hal ini menarik bahwa hambatan ini tertinggi pada perempuan yang tidak pernah melakukan sebuah tes Pap (Burak & Meyer, 1997 dalam Attamimy, 2017)

f. Isyarat Melakukan Tindakan (*Cues to Action*)

Sebagai tambahan dari 4 kepercayaan atau persepsi dan modifikasi variabel, HBM menyarankan bahwa perilaku itu juga dipengaruhi dari isyarat melakukan tindakan. Isyarat melakukan tindakan adalah kegiatan, orang, dan sesuatu yang

bergerak untuk mengganti perilaku. Contohnya mencangkup kesakitan dari anggota keluarga, laporan media, dan sebagainya. Bisa juga melalui peringatan kesakitan dalam sebuah produk.

Cues To Action adalah sumber dari mana individu mendapatkan informasi tentang masalah kesehatan yang mungkin terjadi kepadanya. Informasi tersebut memberi isyarat kepada individu untuk melakukan tingkah laku kesehatan. Sumber informasi bisa bersifat internal (contohnya suasana hati) maupun eksternal, seperti media massa, kampanye, nasehat orang lain, penyakit anggota keluarga atau teman, dan artikel dari Koran (Purijayanti, 2012).

Persepsi isyarat melakukan tindakan ini senada firman Allah pada QS. Al-Ra'ad ayat 11 :

..إِنَّ آتَانَ لَا يُتْرَكُ أَن يَنْفَعِيهِمْ وَأَن يَنْفَعِيَهُمْ وَذَلَّ أَرَادَ آلَاءَ بِقَوْمٍ
 سُوءَ فَلَا مَرَدٍّ لَهُ وَمَا لَهُمْ مِنْ دُونِهِ مِنْ وَالٍ

Terjemahnya :

... Sesungguhnya Allah tidak mengubah keadaan sesuatu kaum sehingga mereka mengubah keadaan yang ada pada diri mereka sendiri. Dan apabila Allah menghendaki keburukan terhadap sesuatu kaum, maka tak ada yang dapat menolaknya; dan sekali-kali tak ada pelindung bagi mereka selain Dia (QS. Al-Ra'ad ayat 11)

Ayat diatas berbicara tentang perubahan sosial, bukan perubahan individu. Ini mudah dipahami karena menggunakan kata “*qaum*” yang berarti masyarakat. Selanjutnya, dapat pula ditarik kesimpulan bahwa perubahan sosial tidak dapat dilakukan oleh seorang manusia saja. Memang, boleh saja perubahan bermula dari seseorang yang ketika ia melontarkan dan menyebarluaskan ide-idenya, diterima dan menggelinging dalam masyarakat. Di sini ia bermula dari pribadi dan berakhir pada masyarakat. Pola pikir dan sikap perorangan itu menular kepada masyarakat luas, lalu sedikit demi sedikit mewabah kepada masyarakat luas.

Penggunaan kata *qaum* juga menekankan bahwa perubahan yang dilakukan oleh Allah SWT., haruslah didahului oleh perubahan yang dilakukan oleh masyarakat yang menyangkut sisi dalam mereka. Tanpa perubahan ini, mustahil akan terjadi perubahan sosial. Karena itu boleh saja perubahan penguasa atau bahkan sistem, tetapi jika sisi dalam masyarakat tidak berubah, maka keadaan akan tetap bertahan sebagaimana sedia kala. Perubahan ini menyangkut banyak hal, seperti kekayaan atau kemiskinan, kesehatan atau penyakit, kemuliaan atau kehinaan, persatuan atau perpecahan, dan lain-lain yang berkaitan dengan masyarakat umum (Quraish Shihab, 2002). Ayat ini sangat jelas bahwa Allah tidak akan mengubah nasib suatu kaum kecuali mereka sendiri yang mengubah keadaan mereka sendiri. Ini sangat bersinggungan dengan salah satu bagian dari teori *Health Belief Model*, yaitu isyarat melakukan tindakan.

Becker dkk., (1997) mengatakan bahwa *cues to action* merupakan suatu perilaku dipengaruhi oleh suatu hal yang menjadi isyarat bagi seseorang untuk melakukan suatu tindakan atau perilaku. Isyarat-isyarat yang berupa faktor-faktor eksternal maupun internal, misalnya pesan-pesan pada media massa, nasihat atau anjuran kawan atau anggota keluarga lain, aspek sosiodemografis misalnya tingkat pendidikan, lingkungan tempat tinggal, pengasuhan dan pengawasan orang tua, pergaulan dengan teman, agama, suku, keadaan ekonomi, sosial, dan budaya, *self-efficacy* yaitu keyakinan seseorang bahwa dia mempunyai kemampuan untuk melakukan atau menampilkan suatu perilaku tertentu.

Sebenarnya juga terdapat variabel yang dapat mempengaruhi sebuah kepercayaan atau persepsi seseorang secara tidak langsung. Variabel tidak langsung meliputi umur, budaya, ekonomi, serta kepercayaan dan kesanggupan diri. Namun dalam penelitian ini tidak diteliti faktor tersebut karena bukan merupakan variabel langsung yang berpengaruh pada sebuah tindakan pencegahan DBD. Sehingga

terbatas pada pengamatan tentang kerentanan dan keparahan yang dirasakan, dan isyarat tindakan yang berpengaruh pada persepsi ancaman (*perceive threat*) serta ditambahkan dengan manfaat dan hambatan yang dirasa.

Teori HBM merupakan salah satu teori perilaku kesehatan tertua yang pernah ada. Jadi tak bisa kita pungkiri bahwa teori ini juga memiliki beberapa kelemahan dan kekurangan. Berikut ini adalah beberapa kritiknya :

- a. HBM difokuskan terutama pada keputusan individu dan tidak menangani faktor sosial dan lingkungan.
- b. HBM mengasumsikan bahwa setiap orang memiliki akses yang setara dan tingkat yang sama terhadap informasi untuk membuat perhitungan yang rasional

3. Perilaku Mencari Pengobatan

Pengambilan keputusan adalah seperangkat langkah yang diambil individu atau kelompok dalam memecahkan masalah. Pengambilan keputusan terjadi sebagai reaksi terhadap suatu masalah. Masalah adalah adanya suatu penyimpangan antara suatu keadaan saat ini dengan suatu keadaan yang diinginkan. Pengambilan keputusan menuntut penafsiran dan evaluasi terhadap informasi. Seseorang dalam membuat keputusan sehubungan dengan pencarian atau pemecahan masalah perawatan kesehatan pada umumnya akan melalui lima tahapan keputusan (Schuman, 1965 dalam Notoatmodjo, 2007).

- a. Tahap pengenalan gejala (*the symptom experience*), pada tahap ini akan membuat seseorang mengambil keputusan bahwa di dalam dirinya ada suatu gejala penyakit. Gejala tersebut dirasakan sebagai ancaman bagi hidupnya.
- b. Tahap asumsi peranan sakit (*the assumption of the sick role*), dalam hal ini individu membuat keputusan bahwa ia sakit dan memerlukan pengobatan. Kemudian berusaha mencari pengobatan dengan usahanya sendiri. Di samping

itu ia berusaha mencari informasi dari anggota keluarga lain, tetangga, atau teman.

- c. Tahap kontak dengan pelayan kesehatan (*the medical care contact*), pada tahap ini individu mulai kontak dengan pelayanan kesehatan sesuai dengan pengalaman, pengetahuan, dan informasi yang diperoleh.
- d. Tahap ketergantungan pasien (*the dependent patient stage*), pada tahap ini individu memutuskan dirinya berperan sebagai pasien. Untuk sehat kembali ia harus bergantung pada fasilitas pengobatan dan mematuhi segala nasehat yang diberikan.
- e. Tahap penyembuhan atau rehabilitasi (*the recovery of rehabilitation*), pada tahap ini individu melepaskan dirinya dari perannya sebagai pasien. Dalam tahap ini dapat terjadi dua kemungkinan. Pertama ia sembuh, kedua ia cacat yang berarti ia tidak sempurna menjalankan fungsinya seperti sebelumnya.

Kelima tahap tersebut sekaligus merupakan proses urutan dari perilaku sakit meskipun pada kenyataan kelima tahap ini tidak selalu ada. Bisa saja ada kemungkinan lain yang menyebabkan berbedanya perilaku sakit seseorang, baik itu faktor internal maupun faktor eksternal.

Pada saat orang sakit ada beberapa tindakan atau perilaku yang muncul. Tindakan atau kegiatan seseorang yang sakit dan/atau terkena masalah kesehatan pada dirinya atau keluarganya untuk mencari penyembuhan, atau untuk mengatasi masalah kesehatan hal ini disebut *illness behavior*, tindakan yang biasa dilakukan antara lain:

- a. Didiamkan saja (*no action*), artinya sakit tersebut diabaikan/tidak dihiraukan, dan tetap menjalankan kegiatan sehari-hari seperti biasa.
- b. Mengambil inisiatif tindakan dengan melakukan pengobatan sendiri (*self treatment atau self medication*). Pengobatan sendiri ini ada dua cara, yakni:

cara tradisional (misalnya kerokan, minum jamu, obat gosok, dan sebagainya), dan cara modern (misalnya minum obat yang dibeli dari warung, toko obat atau apotek).

- c. Mencari penyembuhan atau pengobatan keluar yakni ke fasilitas pelayanan kesehatan, yang dibedakan menjadi dua, yakni: fasilitas pelayanan kesehatan tradisional (dukun dan paranormal), dan fasilitas pelayanan kesehatan modern atau profesional (Puskesmas, poliklinik, dokter atau bidan praktik swasta, rumah sakit dan sebagainya) (Notoatmodjo, 2005).

4. Motivasi Berperilaku Sehat

Motivasi Berperilaku Sehat Menurut Quinn (1995) dalam Notoatmodjo (2005), motivasi berasal dari bahasa latin yang berarti *to move*. Secara umum mengacu pada adanya kekuatan dorongan yang menggerakkan kita untuk berperilaku tertentu. Oleh karena itu, dalam mempelajari motivasi kita akan berhubungan dengan hasrat, keinginan, dorongan, dan tujuan. Lanjutnya, John Elder (1994) mendefinisikan motivasi sebagai interaksi antara pelaku dan lingkungan sehingga dapat meningkatkan, menurunkan, atau mempertahankan perilaku.

John P Elder (1994) dalam Notoatmodjo (2005), untuk berperilaku sehat diperlukan tiga hal yaitu: pengetahuan yang tepat, motivasi, dan keterampilan untuk berperilaku sehat. Jika seseorang tidak memiliki keterampilan untuk berperilaku sehat (*skill deficit*), untuk meningkatkannya dapat melalui pelatihan. Jika seseorang memiliki pengetahuan dan ketrampilan tapi tidak memiliki motivasi (*performance deficit*), untuk meningkatkannya dengan menggunakan pendekatan modifikasi perilaku dari aliran *behavioristik*. Pemberian penguat (*reinforcement*) untuk meningkatkan perilaku, pemberian sanksi atau hukuman untuk menurunkan frekuensi perilaku.

Masalah lain yang menyebabkan seseorang sulit termotivasi untuk berperilaku sehat, karena perubahan perilaku dari yang tidak sehat menjadi sehat tidak menimbulkan dampak langsung secara cepat, bahkan mungkin tidak berdampak apa-apa terhadap penyakitnya, namun hanya mencegah untuk tidak menjadi lebih buruk lagi. Faktor lingkungan pun dapat mempengaruhi motivasi seseorang untuk berperilaku hidup sehat jika lingkungan keluarga tidak mendukung perilaku tersebut (Notoatmodjo, 2005).

Pengambilan keputusan pada orang sakit tidak selalu obyektif, karena dipengaruhi iklan. Minat masyarakat dalam mencari informasi melalui media audio visual ataupun media masa masih kurang, hal ini disebabkan minat baca masih kurang sehingga penyuluhan dari petugas Puskesmas dianggap paling efektif.

5. Pelayanan Kesehatan

Pelayanan kesehatan didirikan berdasarkan asumsi bahwa masyarakat membutuhkannya. Namun, kenyataannya masyarakat baru mau mencari pengobatan (pelayanan kesehatan) setelah benar-benar tidak dapat berbuat apa-apa. Hal ini pun bukan berarti mereka akan mencari pengobatan ke pelayanan kesehatan modern (puskesmas dan sebagainya), tetapi juga ke fasilitas pengobatan tradisional (Notoatmodjo, 2007).

Pandangan orang tentang kriteria tubuh sehat dan sakit sifatnya selalu tidak obyektif, bahkan lebih banyak unsur subjektifitas dalam menentukan kondisi tubuh seseorang. Persepsi masyarakat tentang sehat dan sakit ini sangatlah dipengaruhi oleh unsur-unsur pengalaman masa lalu, di samping unsur sosial-budaya. Sebaliknya para medis yang menilai secara obyektif berdasarkan kondisi yang tampak guna mendiagnosa kondisi fisik seorang individu (Notoatmodjo, 2007).

Perbedaan kedua kelompok ini yang sering menimbulkan masalah dalam melaksanakan program kesehatan. Kadang-kadang orang tidak pergi berobat atau

menggunakan sarana kesehatan yang tersedia sebab ia tidak merasa mengidap penyakit atau si individu merasa bahwa penyakitnya itu disebabkan oleh makhluk halus, atau “guna-guna”, maka ia akan memilih untuk berobat kepada dukun atau orang pandai yang dianggap mampu mengusir makhluk halus tersebut atau guna-guna orang tersebut dari tubuhnya sehingga penyakitnya itu akan hilang (Edberg, 2007)

Untuk memilih suatu pelayanan kesehatan seseorang memerlukan banyak pertimbangan yang perlu diperhitungkan, diantaranya adalah:

a. Pendapatan Keluarga

Pendapatan berhubungan dengan penggunaan pelayanan kesehatan. Pendapatan seseorang merupakan salah satu hal yang memberikan motivasi pada suatu perilaku. Penghasilan seseorang merupakan salah satu hal yang berpengaruh terhadap pembentukan perilaku.

Tingkat pendapatan dapat mempengaruhi motivasi seseorang dalam pemeliharaan kesehatan karena seseorang dengan pendapatan yang tinggi dapat melancarkan kegiatan pemeliharaan kesehatan. Hal ini berarti dengan tingkat penghasilan yang tinggi maka seseorang akan mencari pengobatan ke pelayanan kesehatan yang lebih baik. Sesungguhnya pendapatan yang diperoleh seseorang merupakan sebuah ujian, apakah harta yang didapatkannya akan dimanfaatkan ke jalan yang baik atau yang buruk.

b. Biaya Pelayanan

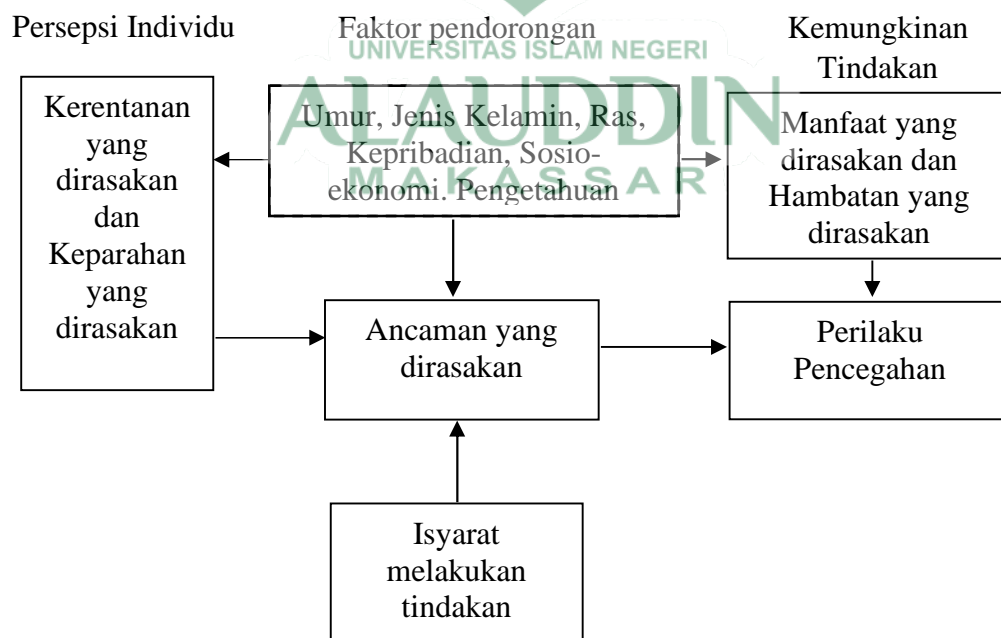
Biaya pelayanan merupakan ongkos yang dikeluarkan oleh pengguna pelayanan kesehatan mencakup biaya perjalanan dan pelayanan itu sendiri. Biaya yang lebih cenderung menghambat pemanfaatan pelayanan kesehatan oleh orang-orang miskin. Bagi masyarakat dengan pendapatan rendah, pengobatan menjadi pertimbangan utama dalam mencari pengobatan, biaya pengobatan ini menjadi

sangat penting sehingga mereka akan cenderung mencari pertolongan kesehatan disesuaikan dengan kemampuan keuangannya. Bukan tidak mustahil, apabila mereka tidak memiliki keterbatasan dalam keuangan maka mereka akan menggunakan pelayanan yang lebih berkualitas (Hendrawan, 2006).

c. Jarak ke pelayanan

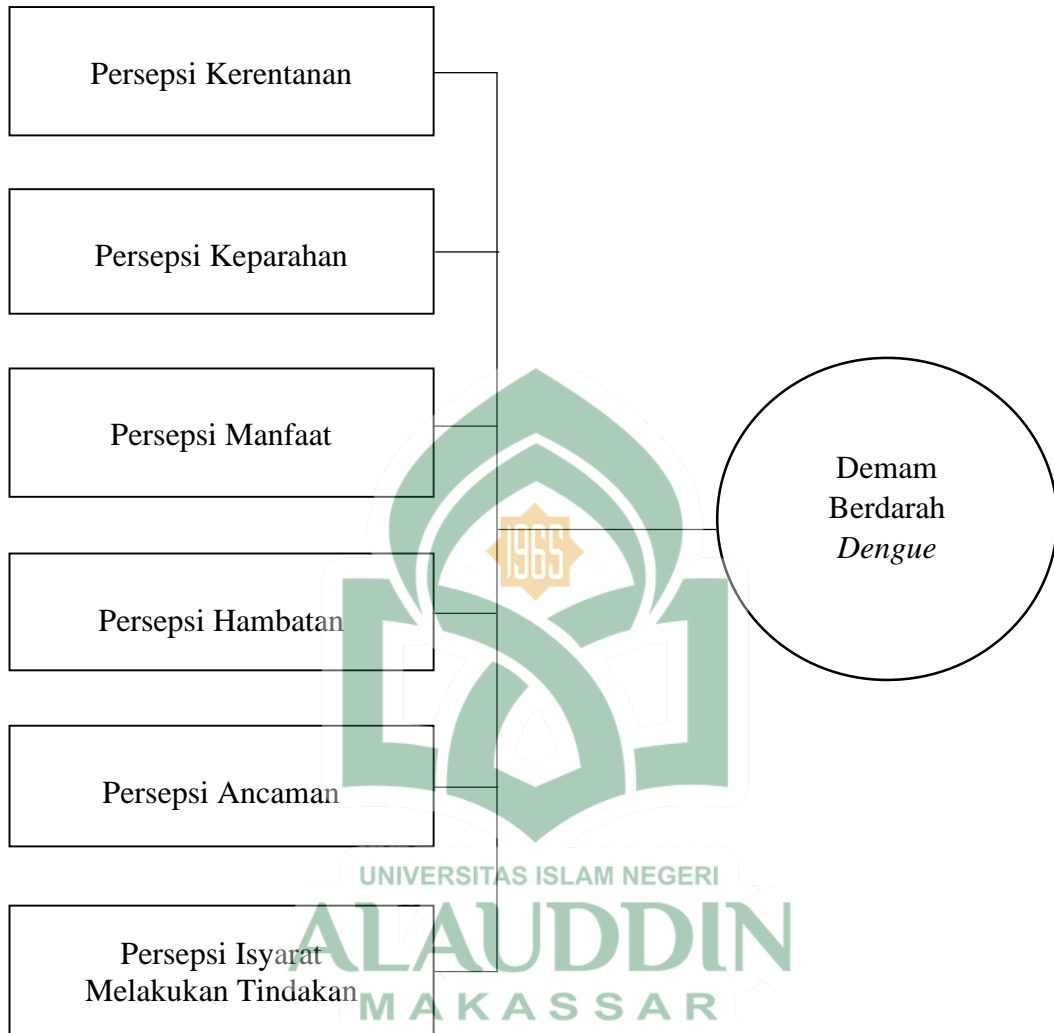
Beberapa faktor yang terkait dengan ketersediaan fasilitas pelayanan kesehatan adalah kedekatan jarak dan kemudahan dalam menjangkau pelayanan tersebut, semakin jauh jarak rumah ke tempat pelayanan kesehatan semakin sedikit penggunaan fasilitas pelayanan kesehatan tersebut. Jarak dari tempat tinggal ke fasilitas pelayanan kesehatan merupakan penentu untuk pelayanan kesehatan. Jarak dapat membatasi kemampuan dan keinginan wanita terutama ibu bila terbatasnya sarana transportasi (Hendarwan, 2006).

C. Kerangka Teori



Sumber : Modifikasi Teori HBM (Hochbaum 1958, Rosentock (1960-1974))

D. Kerangka Konsep



BAB III

METODOLOGI PENELITIAN

A. Jenis Penelitian

Penelitian ini merupakan penelitian kualitatif dengan pendekatan *fenomenologi* yang menggunakan data primer dan sekunder untuk mengetahui gambaran persepsi melalui teori *Health Belief Model* penderita terhadap penyakit Demam Berdarah *Dengue* di wilayah kerja Puskesmas Mamajang Kota Makassar tahun 2017. Teknik yang digunakan adalah *indepth interview* (wawancara mendalam).

B. Waktu dan Lokasi Penelitian

1. Waktu

Penelitian ini dilaksanakan kurang lebih 4 (empat) bulan, yaitu pada Bulan Januari hingga April 2019 yang meliputi persiapan, pengumpulan data, pengolahan dan analisis data beserta evaluasi kegiatan penelitian.

2. Lokasi Penelitian

Penelitian ini dilaksanakan di wilayah kerja Puskesmas Mamajang Kota Makassar.

C. Metode Penentuan Informan

Metode penentuan informan yaitu menggunakan metode *purposive sampling*. Yaitu orang yang pernah terkena penyakit DBD di wilayah kerja Puskesmas Mamajang Kota Makassar tahun 2017 yang bersumber dari data sekunder Dinas Kesehatan Kota Makassar sebanyak 8 orang serta seorang kader DBD sebanyak 1 orang.

D. Informan Penelitian

Informan dalam penelitian ini berjumlah 9 orang yang terdiri dari informan utama dan informan kunci

1. Informan Utama

Informan utama pada penelitian ini adalah seluruh penderita DBD di wilayah kerja Puskesmas Mamajang Kota Makassar tahun 2017 yang bersedia menjadi responden.

2. Informan Kunci

Informan kunci pada penelitian ini adalah seorang kader DBD yang ditunjuk oleh Puskesmas Mamajang yang bertugas membantu petugas Puskesmas dalam upaya penanggulangan DBD.

E. Mekanisme Pengumpulan Data

Pengumpulan data dilakukan dengan cara penggalian data dari berbagai sumber untuk menjernihkan informasi di lapangan. Adapun data yang diperoleh adalah data sekunder dan data primer. Data sekunder diperoleh dari data penderita penyakit DBD yang bersumber dari Dinas Kesehatan Kota Makassar. Data ini menghimpun seluruh jumlah penderita DBD dari berbagai Puskesmas yang ada di Kota Makassar. Sedangkan Data primer diperoleh dengan cara wawancara mendalam (*indepth interview*) dengan seluruh penderita DBD di wilayah kerja Puskesmas Mamajang Kota Makassar Tahun 2017 yang merupakan informan penelitian. Selanjutnya, peneliti menentukan jadwal wawancara yang disepakati bersama informan, sehingga wawancara mendalam dilakukan.

F. Keabsahan Data

Untuk menjamin kepercayaan data yang dikumpulkan, digunakan teknik triangulasi sumber yaitu dengan cara membandingkan (*cross check*) antara informan yang satu dengan yang lain, hal ini dilakukan untuk melihat pandangan informan terhadap informasi yang didapatkan.

G. Instrumen Penelitian

Instrumen yang digunakan pada penelitian ini adalah:

- a. Pedoman wawancara
- b. Alat dokumentasi seperti perekam dan kamera
- c. Catatan lapangan

H. Analisis dan Pengolahan Data

Data yang diperoleh dari wawancara mendalam dilakukan secara manual sesuai dengan petunjuk pengolahan data kualitatif serta sesuai dengan tujuan penelitian ini dan selanjutnya dianalisis dengan metode “*content analysis*” kemudian diinterpretasikan dan disajikan dalam bentuk narasi.



BAB IV

HASIL DAN PEMBAHASAN

A. *Gambaran Umum Lokasi Penelitian*

1. Keadaan Geografis

Lokasi wilayah kerja Puskesmas Mamajang berada pada Kecamatan Mamajang yang terletak di Jalan Baji Minasa No.10 Makassar. Kecamatan Mamajang terdiri dari 13 kelurahan dan membawahi 2 Puskesmas yaitu Puskesmas Mamajang dan Puskesmas Cendrawasih.

Adapun wilayah kerja Puskesmas Mamajang mencakup 6 Kelurahan yaitu:

- a. Kelurahan Mamajang Luar
- b. Kelurahan Bonto Biraeng
- c. Kelurahan Labuang Baji
- d. Kelurahan Mamajang Dalam
- e. Kelurahan Mandala
- f. Kelurahan Maricaya Selatan

Dalam menjalankan fungsinya sebagai pelayanan kesehatan yang optimal maka Puskesmas Mamajang dibantu dengan 1 Puskesmas Pembantu (PUSTU) yaitu Puskesmas Pembantu Maricaya Selatan yang terletak di Jl. Lanto Dg. Pasewang.

Luas wilayah kerja Puskesmas Mamajang 2.712 km² dengan 21 RW dan 101 RT berada di bagian barat daya Kota Makassar di mana berbatasan dengan :

- a. Sebelah Utara dengan Kecamatan Ujung Pandang
- b. Sebelah Timur dengan Kecamatan Panakukang
- c. Sebelah Selatan dengan Wilayah Puskesmas Cendrawasih
- d. Sebelah Barat dengan Kecamatan Mariso

Puskesmas Mamajang adalah salah satu Puskesmas yang berada dalam wilayah Pemerintahan Kecamatan Mamajang Kota Makassar. Didirikan oleh Pemerintah Kota Makassar pada tahun 1958 yang berkedudukan di Jalan Cendrawasih No. 370 dengan nama HC (*Health Center*) Cendrawasih. Pada tahun 1969 Puskesmas Mamajang mengalami penambahan fasilitas rawat inap khusus persalinan yang diberi nama Rumah Sakit Pembantu (RSP) Baji Minasa yang berkedudukan di Jalan Baji Minasa No. 10 Makassar Kecamatan Mariso. Kemudian pada tahun 1980 dilakukan pertukaran tempat kedudukan di mana pelayanan rawat inap persalinan dipindahkan ke gedung pelayanan rawat jalan dan pelayanan rawat jalan dipindahkan ke Jalan Baji Minasa, dengan alasan bahwa pelayanan rawat inap persalinan lebih sesuai di Jalan Cendrawasih karena tanah dan bangunannya lebih luas dan secara ekonomis lebih menguntungkan karena lokasinya yang strategis.

Sejak berdirinya hingga sekarang Puskesmas telah mengalami beberapa kali pergantian pimpinan yaitu :

- a. Lepar (Mantri Kesehatan) pada tahun 1958 - 1962
- b. H. Sarolin (Mantri Kesehatan) pada tahun 1963 – 1966
- c. Soekardan (Mantri Kesehatan) pada tahun 1967 – pertengahan 1972
- d. Dr. Sabir Syiwu pada pertengahan tahun 1972 sampai dengan tahun 1973
- e. Dr. Pieter Tangdialla pada tahun 1974 sampai dengan tahun 1977
- f. Dr. Ety Wibowo pada tahun 1978 sampai dengan tahun 1984
- g. Dr. Emmy Setiosi pada tahun 1989 sampai dengan tahun 1988
- h. Dr. Hj. Erni Djamaloeddin pada tahun 1989 sampai dengan tahun 1995
- i. Dr. Hj. St. Zaenab NB pada tahun 1995 sampai dengan tahun 1998
- j. Dr. Hj. Andi Rugaya M. pada tahun 1998 sampai dengan tahun 2004
- k. Dr. Hj. Nurhayati M.G pada tahun 2004 sampai dengan tahun 2007
- l. Dr. Hj. Fausiah Tamin pada tahun 2007 sampai dengan tahun 2012

- m. Dr. Hj. A.Nurmala Makmur tahun 2012 sampai dengan tahun 2014
- n. Drg. Hj. Irma Awalia, M.Kes. tahun 2014 sampai dengan sekarang

2. Keadaan Demografis

a. Jumlah Penduduk

Berdasarkan Badan Pusat Statistik Tahun 2015 penduduk wilayah Puskesmas Mamajang sebanyak 22.134 jiwa, yang terdiri dari 10.881 jiwa laki-laki dan 11.253 jiwa perempuan dengan rasio jenis kelamin 96,69 % yang artinya jumlah penduduk perempuan di wilayah kerja Puskesmas Mamajang lebih banyak dibandingkan jumlah penduduk laki-laki.

Rasio beban ketergantungan (*Dependency Ratio*) digunakan untuk mengetahui Produktivitas penduduk. Rasio beban ketergantungan adalah angka yang menyatakan perbandingan banyak orang yang berada pada usia yang produktif terhadap usia tidak produktif. Semakin banyak kelompok usia non produktif maka semakin berat beban usia produktif.

Komposisi penduduk wilayah kerja Puskesmas Mamajang menurut kelompok umur, menunjukkan bahwa penduduk yang berusia muda (0-14 tahun) sebesar 24,3 %, yang berusia produktif (15 – 64 tahun) sebesar 71,1 % dan yang berusia tua (>65 tahun) sebesar 5,6 %, (sumber BPS Kota Makassar) dengan demikian penduduk wilayah Kecamatan Mamajang yang terbanyak berada pada usia produktif dan yang paling sedikit adalah yang berusia tua.

b. Penyebaran dan Kepadatan Penduduk

Penyebaran dan kepadatan penduduk tidak merata di masing-masing kelurahan. Disebabkan oleh jumlah penduduk yang tidak sebanding dengan luas wilayah kelurahan. Hal ini menyebabkan masalah kesehatan seperti sanitasi perumahan, kebersihan lingkungan, status gizi dan status kesehatan masyarakat yang belum mencapai seratus persen.

3. Tingkat Pendidikan

Derajat kesehatan sangat dipengaruhi oleh faktor pendidikan karena pendidikan bisa berpengaruh terhadap perilaku kesehatan seseorang. Pengetahuan yang dimiliki oleh seorang yang berpendidikan mempengaruhi keputusan seseorang untuk berperilaku sehat.

Angka buta huruf berkorelasi dengan angka kemiskinan, sebab penduduk yang tidak bisa membaca secara tidak langsung mendekatkan mereka pada kebodohan, sedangkan kebodohan itu sendiri mendekatkan mereka pada kemiskinan.

Untuk gambaran tingkat pendidikan di wilayah kerja Puskesmas Mamajang tidak bisa kami paparkan karena sumber informasi yaitu BPS tidak menyediakan data tersebut, untuk itu kami tidak bisa mengetahui seberapa besar pengaruh pendidikan terhadap derajat kesehatan di wilayah kami.

4. Tingkat Ekonomi

Salah satu aspek yang dapat digunakan sebagai indikator keberhasilan pembangunan adalah keadaan ekonomi. Kondisi perekonomian berkaitan dengan tingkat inflasi, semakin tinggi tingkat inflasi maka semakin mempengaruhi laju pertumbuhan ekonomi.

Pembangunan ekonomi diharapkan dapat mendorong kemajuan di semua sektor, baik fisik maupun mental sehingga bisa mewujudkan kesejahteraan masyarakat secara keseluruhan. Kondisi ekonomi salah satu faktor yang mempengaruhi kesehatan masyarakat.

Untuk gambaran tingkat ekonomi (Mata Pencaharian) penduduk di wilayah kerja Puskesmas Mamajang tidak bisa kami paparkan karena sumber informasi yaitu BPS tidak menyediakan data tersebut, untuk itu kami tidak bisa mengetahui

seberapa besar pengaruh tingkat ekonomi terhadap derajat kesehatan di wilayah kami.

5. Upaya Penyelenggaraan Kesehatan Di Puskesmas Mamajang

Upaya Kesehatan adalah setiap kegiatan atau serangkaian kegiatan yang dilakukan secara terpadu, terintegrasi dan berkesinambungan untuk memelihara dan meningkatkan derajat kesehatan masyarakat dalam bentuk pencegahan penyakit, pencegahan kesehatan, peningkatan kesehatan, pengobatan penyakit dan pemulihan kesehatan oleh pemerintah dan atau masyarakat meliputi Upaya Kesehatan Masyarakat (UKM) dan Upaya Kesehatan Perorangan (UKP).

Berdasarkan program, upaya kesehatan dikelompokkan menjadi tiga yaitu :

- a. Upaya Kesehatan Wajib
 - 1) Upaya Promosi Kesehatan dan Pemberdayaan Masyarakat
 - 2) Upaya Kesehatan Lingkungan
 - 3) Upaya Kesehatan Ibu dan Anak ,KB serta Anak Remaja
 - 4) Upaya Perbaikan Gizi Masyarakat
 - 5) Upaya Pencegahan dan Pemberantasan Penyakit (P2P)
- b. Upaya Pengobatan :
 - 1) Upaya Pengobatan Dasar
 - 2) Upaya Penanganan Kegawatdaruratan
 - 3) Pengobatan Gigi dan Mulut
 - 4) Upaya pelayanan Laboratorium
- c. Upaya Kesehatan Pengembangan

Upaya Kesehatan Pengembangan adalah upaya yang dilakukan oleh Puskesmas Mamajang yang ditetapkan berdasarkan permasalahan kesehatan yang ditemukan di masyarakat serta disesuaikan dengan kemampuan Puskesmas.

Upaya Kesehatan Pengembangan terdiri dari :

- 1) Upaya Keperawatan Kesehatan Masyarakat
- 2) Upaya Kesehatan Sekolah (UKS)
- 3) Upaya Kesehatan Usia lanjut
- 4) Upaya Kesehatan Kerja
- 5) Upaya Kesehatan Tradisional
- 6) Upaya Kesehatan Olah Raga
- 7) Upaya Kesehatan Indera (mata dan telinga)
- 8) Upaya Kesehatan Jiwa

B. Hasil Penelitian

Penelitian ini dilakukan di Wilayah Kerja Puskesmas Mamajang Kota Makassar. Penelitian dilakukan pada 10 Maret hingga 15 April 2019. Informan yang diperoleh melalui wawancara mendalam (*indepth interview*) dengan pedoman wawancara dan observasi dengan menggunakan lembar observasi.

1. Karakteristik Informan

Tabel 4.1
Karakteristik Informan

No.	Informan	Jenis Kelamin	Usia	Pendidikan Terakhir	Pekerjaan
1.	CER	Perempuan	24 Tahun	D3	Pegawai Rumah Sakit
2.	APN	Perempuan	19 Tahun	SMA	Mahasiswa
3.	BPK	Laki-Laki	34 Tahun	SD	Pedagang Asongan
4.	APR	Perempuan	9 Tahun	TK	Pelajar
5.	AGS	Laki-Laki	57 Tahun	SMK	Ketua RT
6.	SNT	Perempuan	39 Tahun	SMA	Pegawai Kantoran
7.	LL	Perempuan	19 Tahun	SMA	Mahasiswa
8.	SRY	Laki-Laki	21 Tahun	SMK	Pengangguran
9.	YRF	Perempuan	62 Tahun	SMA	IRT/Kader DBD

Sumber : Data Primer 2019

Berdasarkan Tabel 4.1, informan terdiri dari 8 orang. Informan terdiri dari 3 laki-laki dan 6 perempuan dengan rentang umur dari 9 hingga 62 tahun. Adapun tingkat pendidikan terakhir mulai dari TK hingga D3. Jenis pekerjaan informan bervariasi, seperti Pegawai Rumah Sakit, Mahasiswi, Pelajar, Pedagang Asongan, Pegawai Kantoran, Ketua RT hingga pengangguran.

2. Hasil dan Analisis Data

Hasil pada penelitian ini telah menjawab beberapa variabel yang menjadi fokus penelitian pada penelitian tentang gambaran persepsi pada penderita demam berdarah *dengue* di wilayah kerja Puskesmas Mamajang Kota Makassar. Pada penelitian ini, peneliti mendapatkan informasi dari informan yang pernah menderita penyakit DBD sehingga menghasilkan informasi dalam mengkaji penelitian ini. Peneliti juga melakukan observasi langsung pada tempat yang telah ditentukan pada penelitian ini.

Informasi dikumpulkan dengan menggunakan metode wawancara mendalam (*indepth interview*). Pada proses wawancara, tiap informan memberikan jawaban yang variatif. Semakin aktif dan kooperatif informan yang dihadapi, maka informasi yang didapatkan juga banyak dan waktunya juga lebih lama. Begitu pun juga saat melakukan observasi, berbagai hal didapatkan oleh peneliti.

Adapun hasil yang didapatkan sebagai berikut :

- a. Gambaran persepsi kerentanan pada penderita demam berdarah *dengue* di wilayah kerja Puskesmas Mamajang Kota Makassar

Rasa kerentanan adalah salah satu persepsi yang berpengaruh dalam mendorong seseorang untuk mengadopsi perilaku yang lebih sehat. Perasaan tentang risiko yang lebih besar, akan lebih memungkinkan untuk melakukan penerapan dalam perilaku menurunkan risiko.

1) Bahaya DBD bagi penderita berdasarkan kondisi lingkungan sekitar

Dari hasil wawancara tentang bahaya DBD bagi penderita dengan melihat kondisi lingkungan di sekitar rumah informan, didapatkan informasi bahwa sebagian besar informan mengatakan lingkungan di sekitar rumahnya tergolong rentan untuk terkena DBD. Hal ini dikarenakan lingkungan di sekitar penderita berisiko terjadinya perkembangan nyamuk *Aedes aegypti* sebagai vektor penyakit DBD. Berikut pernyataannya :

“Iya rentan, karena di belakang rumah terdapat tanah kosong, banyak pohon, semak belukar, serta banyak sampah plastik yang dibuang di sekitar tempat tersebut. Sehingga memungkinkan nyamuk untuk berkembang biak”.

(AGS, Ketua RT, 57 Tahun)

“Sepertinya rentan, karena setiap tahun di tempat ini selalu ada yang terkena penyakit DBD”

(SNT, Pegawai Kantoran, 39 Tahun)

“Oh iya jelas, karena di belakang terdapat bak sampah besar dan jika waktu sore tiba banyak nyamuk yang berkeliaran”

(SRY, Pengangguran, 21 Tahun)

Pernyataan di atas didukung oleh hasil observasi yang peneliti lakukan.

Bahwa memang terdapat tanah kosong yang kotor milik pribadi yang tidak terawat sehingga Ketua RT mengajak warga kerja bakti di sekitar lahan tersebut. Selain itu terdapat tempat pembuangan sampah yang lokasinya sangat dekat dengan pemukiman warga.

“Iya, terdapat tanah kosong yang terdapat banyak sampah yang berserakan. Tanah tersebut milik orang lain yang sudah bertahun-tahun tidak terurus”

(YZR, Kader DBD, 62 Tahun)

“.... dibagian lain terdapat tempat pembuangan sampah sementara (TPS) yang lokasinya sangat dekat dengan pemukiman warga”

(YZR, Kader DBD, 62 Tahun)

“.... Setelah melihat banyaknya angka kejadian DBD, maka saya beinisiatif mengajak warga rutin mengadakan kerja bakti membersihkan lahan tersebut setiap hari Jum’at”

(AGS, Ketua RT, 57 Tahun)

2) Pengetahuan informan mengenai DBD.

Dari hasil wawancara terkait pengetahuan informan mengenai apa dan bagaimana penyakit DBD, didapatkan hasil wawancara bahwa penyakit DBD menurut penderita adalah penyakit yang disebabkan oleh nyamuk dan dapat menyebabkan kematian, dengan ciri-ciri panas tinggi tujuh hari, batuk serta lemas.

“DBD itu panas tinggi tujuh hari, batuk, serta lemas”

(APN, Mahasiswi, 19 Tahun)

“DBD adalah penyakit berbahaya yang bisa menyebabkan kematian”

(APR, Pelajar, 9 Tahun)

“DBD adalah suatu penyakit yang ditularkan oleh nyamuk”

(AGS, Ketua RT, 57 Tahun)

Beberapa pernyataan diatas dibenarkan oleh kader DBD, yang mengatakan bahwa DBD adalah penyakit yang disebabkan oleh vektor nyamuk *Aedes aegypti* yang apabila dibiarkan tanpa ditangani secara serius dapat menyebabkan kematian.

“... DBD adalah penyakit yang disebabkan oleh nyamuk Aedes aegypti dengan ciri-ciri umum seperti panas tinggi, lemas, dan sebagainya yang apabila dibiarkan tanpa ditangani secara serius dapat membahayakan nyawa yang menyebabkan kematian”

(YZR, Kader DBD, 62 Tahun)

Namun, terdapat juga informan yang tidak mengetahui tentang penyakit DBD dikarenakan tingkat pendidikan yang rendah serta tidak pernah mendapatkan pengajaran mengenai DBD.

“Kalau yang seperti itu saya kurang paham, apalagi saya tidak pernah mengenyam bangku sekolah. Dan juga orang tua saya turun-temurun pekerjaannya seperti ini (pedagang asongan). ...”

(BPK, Pedagang Asongan, 45 Tahun)

Dari semua pernyataan di atas, meskipun terdapat satu informan yang sama sekali tidak mengetahui apa dan bagaimana penyakit DBD itu, pada dasarnya sebagian besar informan mengerti tentang penyakit DBD.

3) Lingkungan tempat tinggal vektor penyebab penyakit DBD.

Dari hasil wawancara mengenai jawaban informan terkait lingkungan tempat tinggal vektor yang menjadi penyebab terjadinya penyakit DBD didapatkan

informasi dari informan bahwa lingkungan yang disenangi oleh vektor DBD antara lain tempat air bersih yang tergenang, serta tempat yang terdapat banyak sampah yang terdapat air tergenang didalamnya. Berbagai jawaban diungkapkan, diantaranya:

“Tidak selamanya nyamuk tinggal di tempat kotor, biasanya justru nyamuk berkembang biak pada air yang bersih”

(APR, Pelajar, 9 Tahun)

“Nyamuk DBD hidup di tempat yang banyak terdapat kaleng bekas, tempat-tempat yang tergenang seperti air bersih yang jarang dikuras”

(AGS, Ketua RT, 57 Tahun)

Pernyataan tersebut dibenarkan oleh kader DBD, ia mengatakan bahwa vektor DBD hidup pada air yang bersih yang tergenang. Beberapa contoh diungkapkan, seperti sampah botol plastik dan kaleng bekas yang memungkinkan tergenang air didalamnya, serta bak penampungan air yang berada dirumah warga.

“Biasanya jika pada musim hujan terdapat banyak nyamuk, juga ditempat yang terdapat banyak sampah botol plastik dan kaleng bekas yang memungkinkan air tergenang didalamnya, Perlu pula diperhatikan bahwa vektor DBD hidup pada air yang bersih yang tergenang sehingga perlu untuk selalu mengecek baik penampungan air yang ada dirumah kita.

(YRE, IRT/Kader DBD, 62 Tahun)

4) Jenis nyamuk penyebab DBD

Dari hasil wawancara terkait jenis nyamuk yang menjadi penyebab DBD, didapatkan informasi bahwa sebagian besar informan mengatakan bahwa nyamuk penyebab penyakit DBD (vektor) adalah nyamuk *Aedes aegypti*.

“Aedes aegypti, mungkin ada nyamuk yang lain, saya pun kurang tahu”

(CER, Pegawai Rumah Sakit, 24 Tahun)

“Orang-orang biasa menyebutnya Aedes aegypti, itu adalah nyamuk yang sering terdapat pada dispenser”

(APN, Mahasiswi, 19 Tahun)

“Nyamuk yang memiliki bintik-bintik pada seluruh tubuhnya yaitu Aedes aegypti”

(AGS, Ketua RT, 57 Tahun)

Kader DBD mengatakan hal yang sama, bahwa nyamuk penyebab paling umum terjadinya DBD adalah nyamuk *Aedes aegypti*

“Sebenarnya ada beberapa nyamuk Aedes penyebab DBD, namun kebanyakan penyebabnya adalah Aedes aegypti”

(YRF, IRT/Kader DBD, 62 Tahun)

Di antara beberapa informan, terdapat seorang informan yang tidak mengetahui nyamuk penyebab DBD, malah menurutnya semua nyamuk adalah sama, berikut pernyataannya :

“Yang saya tahu semua nyamuk adalah sama, saya baru tahu ternyata ada jenis-jenisnya. Apalagi saya jarang dirumah karena tuntutan pekerjaan jadi saya tidak pernah mendapati penyuluhan dari Puskesmas”

(BPK, Pedagang Asongan, 45 Tahun)

Dari semua pernyataan tersebut, meskipun terdapat satu informan yang tidak mengetahui jenis nyamuk penyebab DBD, pada dasarnya sebagian besar informan mengerti tentang hal ini.

5) Aktivitas nyamuk *Aedes aegypti*

Dari hasil wawancara terkait aktivitas nyamuk *Aedes aegypti* didapatkan informasi bahwa beberapa informan mengatakan nyamuk *Aedes aegypti* beraktivitas pada pagi dan sore hari terutama saat menjelang waktu malam.

“Mungkin pada pagi hari, namun bisa saja pada sore hari”

(CER, Pegawai Rumah Sakit, 24 Tahun)

“Menurut saya hampir mirip dengan Malaria, di waktu pagi serta waktu sore sebelum malam”

(AGS, Ketua RT, 57 Tahun)

“Biasanya pada waktu pagi dan sore, itulah mengapa orang tua dulu melarang kita tidur pagi dan sore”

(SRY, Pengangguran, 21 Tahun)

Kader DBD mengatakan hal yang sama, bahwa nyamuk *Aedes aegypti* aktif saat pagi dan sore hari menjelang petang.

“Pagi dan sore. Apalagi menjelang sore saya menghimbau warga untuk menutup pintu rumah ...”

(YRF, IRT/Kader DBD, 62 Tahun)

6) Proses penularan DBD

Dari hasil wawancara terkait proses penularan DBD hingga ke tubuh informan, diperoleh informasi bahwa semua informan mengatakan mereka menderita penyakit DBD diawali oleh penderita DBD lainnya melalui gigitan nyamuk.

“Baru-baru ini hanya saya yang tertular, Cuma pada waktu kecil mungkin akibat tetangga yang telah tertular terlebih dahulu, apalagi kami sering bermain bersama. Tidak lama berselang, saya pun tertular juga”

(CER, Pegawai Rumah Sakit, 24 Tahun)

“... DBD akan tertular hanya jika ada yang menggigit penderita DBD. Jika nyamuk tersebut menggigit kita, ada kemungkinan kita terkena juga. Kalau tidak menggigit, tidak ada masalah”

(SNT, Pegawai Kantoran, 39 Tahun)

Selama proses penelitian, ditemukan seorang informan yang setiap tahunnya terkena DBD, menurutnya pada 2017 ia ditulari oleh tetangganya yang terlebih dahulu terkena DBD. Sedangkan pada 2018, ia ditulari saat berkunjung kerumah sepupunya yang juga terlebih dahulu terkena DBD.

“Iya, pada waktu itu saya mengunjungi rumah sepupu untuk bermalam beberapa hari. Saat itu sepupu saya sedang panas tinggi. Sepulang dari sana saya dapat kabar kalau sepupu saya dilarikan ke RS karena DBD. Tidak lama setelah kabar itu saya juga terkena, saya sangat yakin karena selama menginap kami selalu sekamar saat tidur”

(APR, Pelajar, 9 Tahun)

Kader DBD juga mengatakan bahwa seseorang akan tertular penyakit DBD apabila orang tersebut digigit oleh nyamuk *Aedes aegypti* yang membawa virus *Dengue*, yang dimana virus tersebut berasal dari orang yang telah menderita DBD.

“Ya, biasanya kita akan tahu jika ada yang terkena DBD lalu kemudian ada nyamuk yang menggigit. Lalu setelah itu nyamuk tersebut menggigit kita, maka kita akan tertular juga”

(YRF, IRT/Kader DBD, 62 Tahun)

Dari beberapa pernyataan tersebut, dapat diketahui bahwa semua informan tahu proses penularan penyakit DBD.

7) Gejala awal penyakit DBD

Dari hasil wawancara terkait gejala penyakit DBD, diperoleh beragam informasi sebagai berikut :

“Diagnosa awalnya hanya demam tinggi biasa, lalu kemudian dokter menyarankan untuk opname”

(CER, Pegawai Rumah Sakit, 24 Tahun)

“Awalnya saya dikira mengidap tipes, karena saat itu saya sangat lemas.

(APN, Mahasiswi, 19 Tahun)

“Awalnya perasaan saya tidak enak, Cuma saat itu seluruh tulang dan persendian terasa ngilu, penglihatan kurang, serta tidak sanggup bergerak.

(SNT, Pegawai Kantoran, 39 Tahun)

Dari hasil wawancara mengenai gejala awal DBD, diperoleh jawaban informan bahwa mereka merasakan gejala-gejala seperti demam tinggi, lemas, serta perasaan yang tidak enak. Kader DBD juga mengatakan bahwa gejala awal dari DBD sulit diketahui, namun umumnya terjadi demam, panas yang disertai muntah, lalu kemudian panas yang tiba-tiba semakin meningkat drastis.

“Awalnya biasanya demam, panas, disertai muntah dan hanya diberi obat penurun panas. Demamnya sempat turun, lalu kemudian tiba-tiba demamnya naik drastis disertai ngingau. Setelah kejadian tersebut, alangkah baiknya dibawa RS.”

(YRF, IRT/Kader DBD, 62 Tahun)

8) Rentang usia terkena penyakit DBD

Tujuan dari pertanyaan ini adalah untuk mengetahui rentan usia seseorang terkena penyakit DBD yang diketahui oleh informan. Hampir semua informan mengatakan bahwa semua umur dapat terkena penyakit DBD, mulai dari anak-anak hingga orang tua (lansia).

“Sebenarnya saya sudah beberapa kali terkena DBD. Dulu waktu SD saya sering terkena penyakit DBD”

(CER, Pegawai Rumah Sakit, 24 Tahun)

“Iya, Pak RT di sini sebenarnya juga memiliki anak kecil yang pernah DBD. Saya pun juga kena”

(APN, Mahasiswi, 19 Tahun)

Semua umur. Anak-anak paling sering terkena penyakit DBD. Tetangga di belakang rumah yang sudah lansia juga meninggal akibat penyakit DBD”

(SRY, Pengangguran, 21 Tahun)

Hal tersebut juga dibenarkan oleh kader DBD, menurutnya DBD dapat menyerang segala umur tergantung dari seberapa kuat imun dari orang tersebut.

“Iyaa semua umur. Selama daya tahan tubuh kita tidak kuat, siapa pun pasti bisa terkena DBD”

(YRF, IRT/Kader DBD, 62 Tahun)

Dalam proses penelitian, ditemukan satu informan menyatakan bahwa DBD hanya menyerang anak-anak. Ini dikarenakan karena informan tersebut tidak pernah melihat usia dewasa atau orang tua terkena penyakit DBD. Berikut pernyataannya :

“Sepengetahuan saya hanya anak-anak yang terkena penyakit DBD, selama hidup saya juga belum pernah terkena DBD. Orang tua saya juga tidak pernah sakit DBD, begitu pun dengan tetangga.”

(BPK, Pedagang Asongan, 45 Tahun)

- b. Gambaran persepsi keparahan pada penderita demam berdarah *dengue* di wilayah kerja Puskesmas Mamajang Kota Makassar

Penilaian pada keparahan membahas kepada kepercayaan individu tentang keparahan dari akibat sebuah penyakit. Persepsi keparahan sering berdasarkan informasi kedokteran atau pengetahuan lain. Hal ini juga terdapat kemungkinan akan datang dari kepercayaan seseorang tentang tingkat sebuah penyakit yang menghasilkan dampak pada kehidupan secara umum.

1) Apakah DBD dapat menyebabkan kematian atau tidak

Dari hasil wawancara tentang apakah DBD dapat menyebabkan kematian atau tidak berdasarkan pengalaman yang ditemukan informan, diperoleh informasi bahwa semua informan mengatakan DBD dapat menyebabkan kematian. Bahkan beberapa informan juga sering melihat berita terkait kematian akibat DBD di televisi.

“Kematian? Iya, DBD dapat menyebabkan kematian”

(APN, Mahasiswi, 19 Tahun)

“Saya sering melihat di TV banyak korban DBD yang meninggal”

(BPK, Pedagang Asongan, 45 Tahun)

“Iya, kita bisa saja meninggal jika terkena penyakit DBD”

(SNT, Pegawai Kantoran, 39 Tahun)

Kader DBD mengatakan bahwa DBD dapat menyebabkan kematian apabila tidak ditangani secara serius serta abai terhadap gejala yang ada.

“Iya, apalagi disini pernah ada seorang warga yang menderita DBD lalu kemudian meninggal dunia. Sewaktu sakit ia berkali-kali disarankan untuk dirawat di RS, namun ia lebih memilih untuk tetap tinggal dirumah”

(YRF, IRT/Kader DBD, 62 Tahun)

2) Produktivitas yang terganggu akibat penyakit DBD

Dari hasil wawancara terkait penurunan produktivitas informan yang terganggu dalam kegiatan sehari-hari akibat penyakit DBD, didapatkan informasi bahwa penyakit DBD sangat mengganggu produktivitas informan. Akibat penyakit DBD, informan sampai tidak bisa sekolah atau bekerja. Beberapa informan juga merupakan tulang punggung keluarga sehingga mengakibatkan produktivitas keluarga terganggu.

“DBD mengurangi produktivitas saya, sebab hari itu saya di infus, otomatis saya tak dapat bersekolah”

(APN, Mahasiswi, 19 Tahun)

“Iya tentu saja, sebab pekerjaan saya adalah sebagai pedagang asongan. Jika anak saya menderita DBD otomatis jam kerja saya berkurang karena harus menjaga mereka. Ini pun saya harus pergi lagi ke rumah sakit karena saya harus bergantian dengan istri saya untuk menjaga mereka”

(BPK, Pedagang Asongan, 45 Tahun)

“Produktivitas jelas terganggu, apalagi jika sampai di rawat di RS. Ibu saya sampai tidak kerja hanya untuk merawat saya yang sakit”

(SRY, Pengangguran, 21 Tahun)

Kader DBD juga membenarkan hal tersebut, dikatakan bahwa DBD sangat merugikan seseorang dan mengurangi produktivitas karena tidak dapat bekerja dan bersekolah

“Jika seseorang menderita DBD hingga dirawat di RS. Otomatis orang tersebut tidak dapat bersekolah dan bekerja sehingga sangat mengganggu produktivitas seseorang”

(YRF, IRT/Kader DBD, 62 Tahun)

3) Persepsi informan mengenai rentan waktu terjangkit seseorang terhadap penyakit DBD

Dari hasil wawancara yang diperoleh terkait berapa lama rentan waktu yang diketahui informan saat seseorang menderita DBD, mulai dari awal terjangkit hingga sembuh. Diperoleh jawaban yang beragam, antara lain sebagai berikut :

“Sekitar kurang lebih satu minggu”

(CER, Pegawai Rumah Sakit, 24 Tahun)

“Sekitar seminggu”

(SNT, Pegawai Kantoran, 39 Tahun)

Hasil wawancara menunjukkan bahwa sebagian informan berpendapat bahwa rentan waktu terjangkitnya seseorang yang terkena DBD adalah sekitar tujuh

hari satu seminggu lebih. Namun, beberapa informan menyatakan bahwa rentang waktu seseorang terkena DBD adalah kurang lebih dua minggu. Berikut pernyataannya :

“Sekitar dua minggu”

(BPK, Pedagang Asongan, 45 Tahun)

“Hampir dua minggu”

(APR, Pelajar, 9 Tahun)

Kader DBD mengatakan bahwa rentang waktu terjangkitnya seseorang terhadap DBD mulai gejala hingga sembuh sekitar 1 minggu bahkan ada yang hingga berminggu-minggu lamanya, ini dipengaruhi tergantung dari seberapa kuat daya tahan dan kemauan seseorang untuk sembuh.

“Sekitar tujuh hari bahkan lebih, tergantung dari seberapa kuat daya tahan dan kemauan sembuh orang tersebut”

(YRF, IRT/Kader DBD, 62 Tahun)

- c. Gambaran persepsi ancaman yang dirasakan pada penderita demam berdarah *dengue* di wilayah kerja Puskesmas Mamajang Kota Makassar

Persepsi Ancaman adalah persepsi yang menjelaskan seberapa besar individu menilai bahwa dirinya terancam sebuah penyakit. Orang mengubah perilakunya berdasarkan ancaman sebuah penyakit yang dinilai fatal.

1) Ancaman yang akan datang bila terkena penyakit DBD

Dari hasil wawancara terkait ancaman yang dirasakan informan atau hal yang ditakutkan oleh informan jika atau saat menderita penyakit DBD, diperoleh beberapa jawaban. Berikut pernyataannya :

“... saya berpikir bahwa saya takut mati, sehingga saya sangat trauma dengan DBD”

(CER, Pegawai Rumah Sakit, 24 Tahun)

“Yang saya takutkan adalah dokter pernah berkata pada saya bahwa jika dibiarkan terus menerus DBD dapat menyerang hingga ke organ hati, apalagi jika terlambat ditangani dapat berakibat fatal hingga meninggal”

(SNT, Pegawai Kantoran, 39 Tahun)

“... gusi saya berdarah dan saya demam hingga menggigil”

(APN, Mahasiswi, 19 Tahun)

“Saya merasa demam yang tinggi hingga mimisan, loyo, bahkan sulit bergerak”

(SRY, Pengangguran, 21 Tahun)

Dari pernyataan diatas, didapatkan jawaban informan yang beragam mengenai ancaman yang didapatkan seseorang yang menderita DBD. Mulai dari demam tinggi, gusi berdarah, mimisan, loyo, gangguan hati, bahkan hingga kematian.

Kader DBD juga mengatakan bahwa ada banyak ancaman serius yang akan datang saat seseorang terkena DBD, semua ancaman tersebut tentu akan mengurangi aktivitas penderita. Bahkan, yang paling parah adalah kematian.

“Macam-macam, mulai dari produktivitas yang menurun hingga bahkan kematian”

(YRF, IRT/Kader DBD, 62 Tahun)

2) Seberapa penting menjaga diri dari ancaman penyakit DBD

Dari hasil wawancara dengan informan terkait seberapa penting seseorang menjaga diri dari bahaya DBD mengingat bahaya yang mengancam dari penyakit tersebut, didapatkan informasi bahwa seseorang perlu menjaga diri dari ancaman penyakit DBD. Mereka berpendapat bahwa selain DBD adalah penyakit yang berbahaya, tentunya semua orang tidak menginginkan untuk menderita sebuah penyakit.

“Penting, tidak ada orang yang mau sakit pastinya. Masuk angin saja saya tidak mau apalagi DBD”

(SRY, Pengangguran, 21 Tahun)

“Penting, sebenarnya saya sudah beberapa kali menderita DBD. Makanya saya sudah tidak mau kena lagi”

(CER, Pegawai Rumah Sakit, 24 Tahun)

“Penting karena DBD penyakit yang berbahaya”

(APR, Pelajar, 9 Tahun)

Beberapa informan juga memperingatkan bahaya DBD sebab bila tidak ditangani secara serius, maka ancaman yang paling buruk adalah kematian. Oleh karena itu, kader DBD memperingatkan bahwa ancaman DBD sangatlah penting, sehingga kita semua harus waspada

“Penting sekali karena sudah sangat banyak menelan korban jiwa”

(AGS, Ketua RT, 57 Tahun)

“Tentu penting karena bisa berakibat adanya korban jiwa jika dibiarkan”

(SNT, Pegawai Kantoran, 39 Tahun)

“Sangat penting, kita harus waspada”

(YRF, IRT/Kader DBD, 62 Tahun)

- d. Gambaran persepsi manfaat yang dirasakan pada penderita demam berdarah *dengue* di wilayah kerja Puskesmas Mamajang Kota Makassar

Konsep dasar penyusun rasa manfaat yang dirasakan adalah berdasarkan dari pendapat orang tentang nilai guna dari sebuah perilaku yang baru dalam menurunkan risiko dari perkembangan sebuah penyakit. Masyarakat cenderung mengadopsi perilaku lebih sehat ketika masyarakat percaya perilaku baru akan menurunkan kemungkinan pengembangan penyakit sebelumnya yang pernah diderita yang lebih parah pada mereka.

Dari hasil wawancara terkait informasi mengenai manfaat yang diperoleh informan dari beberapa metode pencegahan DBD, didapatkan informasi bahwa manfaat yang diperoleh dari beberapa metode pencegahan yang dilakukan adalah selain terhindar dari penyakit DBD, lingkungan juga akan terlihat rapi dan bersih.

“Pasti Anda juga sama-sama mengetahui, apabila rumah bersih dan elok akan terlihat bersih dan sehat”

(BPK, Pedagang Asongan, 45 Tahun)

“Pada lingkungan yang rapi dan bersih jelas tidak akan ada nyamuk yang tinggal dan menyebarkan penyakit. Otomatis pula kita terhindar dari penyakit”

(SNT, Pegawai Kantoran, 39 Tahun)

“Kita sama-sama pasti tahu manfaatnya. Jika rumah bersih maka nyamuk DBD tidak akan berkembang biak, kita juga akan aman dari penyakit”

(APN, Mahasiswi, 19 Tahun)

Kader DBD juga mengatakan hal yang sama, bahwa manfaat yang paling terasa dari seseorang yang mencegah penyakit DBD adalah kita akan terhindar dari berbagai penyakit, bukan hanya DBD saja.

“Sudah jelas kalau dari segi manfaat, kita akan terhindar dari berbagai macam penyakit”

(YRF, IRT/Kader DBD, 62 Tahun)

Informan lain bahkan mengatakan bahwa ini juga akan berdampak bagi kehidupan sekitar rumah sehingga memancing para tetangga yang lain untuk ikut berperilaku hidup bersih dan sehat.

“Selain bersih, kita juga menjadi sehat. Kita harus memberi contoh yang baik kepada warga yang lainnya. Agar supaya mereka mengikuti kebiasaan baik ini”

(AGS, Ketua RT, 57 Tahun)

- e. Gambaran persepsi hambatan yang dirasakan dari beberapa metode pencegahan DBD pada penderita demam berdarah *dengue* di wilayah kerja Puskesmas Mamajang Kota Makassar

Seseorang akan mengadopsi perilaku baru jika percaya manfaat dari perilaku baru lebih banyak konsekuensi berkelanjutan dari perilaku yang lama. Hal ini adalah sebuah hambatan dalam caranya mengadopsi sebuah perilaku baru. Rasa hambatan sebetulnya adalah bagian dari faktor yang paling signifikan dalam kecenderungan pada perubahan perilaku. Wawancara ini ditujukan untuk mengetahui hambatan yang dialami atau kesulitan yang dirasakan saat melakukan pencegahan penyakit DBD.

“... yang menjadi masalah adalah kalau sudah buru-buru untuk tidur lalu lupa untuk menyemprotkan segera. Itu dapat mengganggu pernapasan hingga ke tenggorokan”

(APN, Mahasiswi, 19 Tahun)

“Fogging sebenarnya juga tidak boleh terlalu sering, karena bisa mengganggu kesehatan. Obat nyamuk semprot juga memiliki kendala, kita harus memastikan baunya betul-betul hilang sebelum tidur”

(APR, Pelajar, 9 Tahun)

Pernyataan diatas adalah informasi mengenai hambatan atau keluhan yang dialami saat menggunakan obat nyamuk semprot. Informan mengeluhkan cairan yang dikeluarkan oleh obat nyamuk semprot. Sehingga ketika digunakan, informan harus betul-betul memastikan cairan tersebut betul-betul menguap sebelum beraktivitas seperti biasa. Sebab cairan yang dikeluarkan oleh obat nyamuk semprot adalah zat adiktif yang dapat membahayakan sistem saluran pernafasan. Informan lain juga merasa ada hambatan dalam menggunakan kelambu. Informan juga mengatakan bahwa hawa akan menjadi panas akibat menggunakan kelambu.

“Terkadang kami terganggu dengan hawa panas akibat menggunakan kelambu. Anak-anak juga tidak dapat tidur jika kepanasan”

(BPK, Pedagang Asongan, 45 Tahun)

“... di rumah kami tidak menggunakan kelambu karena panas”

(SNT, Pegawai Kantoran, 39 Tahun)

Hal yang sama diungkapkan oleh Kader DBD, menurutnya zat adiktif dari beberapa obat anti nyamuk, baik itu semprot, bakar, maupun elektrik adalah zat yang berbahaya sehingga perlu hati-hati menggunakannya. Begitupun dengan kelambu yang kurang nyaman digunakan karena hawa panas saat menggunakannya. Begitupun metode 3M, jarangny tanah kosong mengakibatkan sulit untuk mengubur barang bekas.

“... Hanya saja perlu ditunggu hingga benar-benar hilang baunya, para warga disini jarang menggunakan kelambu diakibatkan hawa yang panas. Menurut saya metode 3M tidak masalah, hanya saja memang sulit untuk mengubur barang bekas karena sudah sangat jarang ada warga yang memiliki tanah kosong. Solusinya adalah dengan menjualnya ke penadah atau membakarnya bila memungkinkan untuk dibakar ...”

(YRF, IRT/Kader DBD, 62 Tahun)

Dari seluruh informan yang telah diwawancarai, ada seorang informan yang merasa tidak merasakan hambatan apa pun dalam semua pencegahan DBD yang pernah dilakukan. Menurutny, semua membutuhkan pengorbanan untuk hidup sehat.

“Saya tidak merasa ada hambatan atau kesulitan, sebab semuanya pasti membutuhkan konsekuensi”

(CER, Pegawai Rumah Sakit, 24 Tahun)

- f. Gambaran persepsi isyarat melakukan tindakan pencegahan pada penderita demam berdarah *dengue* di wilayah kerja Puskesmas Mamajang Kota Makassar

Persepsi isyarat adalah sumber dari mana individu mendapatkan informasi tentang masalah kesehatan yang mungkin terjadi kepadanya. Informasi tersebut memberi isyarat kepada individu untuk melakukan tingkah laku kesehatan. Sumber informasi bisa bersifat internal (contohnya suasana hati) maupun eksternal, seperti media massa, kampanye, nasehat orang lain, penyakit anggota keluarga atau teman, dan artikel dari koran.

- 1) Sosialisasi/Penyuluhan Puskesmas tentang DBD yang pernah didapatkan informan

Tujuan dari pertanyaan ini adalah untuk mengetahui sosialisasi apa saja yang pernah didapatkan oleh informan terkait upaya pencegahan penyakit DBD. Dari hasil wawancara diperoleh informasi bahwa tindakan yang paling sering dilakukan adalah pengasapan (*fogging*).

“Petugas puskesmas pernah datang melakukan fogging, itu dilaksanakan satu minggu setelah saya di diagnosa terkena DBD”

(CER, Pegawai Rumah Sakit, 24 Tahun)

“Setelah mengetahui saya terkena DBD, petugas puskesmas langsung turun ke sekitar rumah melakukan fogging.....”

(APN, Mahasiswi, 19 Tahun)

“Pernah, dulu waktu saya sakit dilakukan fogging di beberapa lorong disekitar rumah....”

(SRY, Pengangguran, 21 Tahun)

Selain *fogging*, sosialisasi yang juga pernah dilakukan oleh petugas Puskesmas adalah dengan membagi serbuk *Abate* serta sesekali melakukan konseling.

“... terkadang juga kami dibagikan serbuk Abate untuk ditaruh di bak WC”

(AGS, Ketua RT, 57 Tahun)

“... terkadang mereka juga datang melakukan wawancara persis seperti yang Anda lakukan sekarang”

(SRY, Pengangguran, 21 Tahun)

Berdasarkan hasil wawancara dengan kader DBD, semua bentuk program/sosialisasi yang dikemukakan oleh para informan merupakan program pencegahan dan penanggulangan penyakit DBD yang dilakukan oleh Puskesmas Mamajang. Namun ada beberapa program yang tidak diketahui oleh informan, antara lain sosialisasi DBD menggunakan mobil dengan pengeras suara.

“Macam-macam sebenarnya, seperti pemeriksaan jentik berkala Aedes aegypti menjelang musim hujan, rumah yang ada positif jentik Aedes aegypti diberi ABATE, antisipasi nyamuk DBD dengan fogging massal untuk membunuh nyamuk dewasa, penyuluhan terus menerus mengenai 3M-Plus, keliling menggunakan mobil sosialisasi DBD untuk jalan besar serta dilakukan konseling di setiap rumah pada bagian yang tidak dijangkau oleh kendaraan sosialisasi.”

(YRF, IRT/Kader DBD, 62 Tahun)

2) Informasi mengenai bahaya DBD serta pencegahannya selain dari petugas Puskesmas

Dari hasil wawancara yang telah dilakukan, beberapa informan mengatakan bahwa sebagian besar mereka mendapatkan informasi mengenai pencegahan DBD serta pencegahannya selain dari petugas Puskesmas bersumber dari televisi dan internet.

“Saya mendapatkan informasi mengenai bahaya DBD serta pencegahannya biasanya di televisi, serta pada mesin pencarian internet (Google dan media sosial)”

(CER, Pegawai Rumah Sakit, 24 Tahun)

“Saya mendapatkan informasi mengenai bahaya DBD serta pencegahannya paling sering di televisi, internet juga biasa”

(APN, Mahasiswi, 19 Tahun)

“Saya sering melihat di televisi”

(SNT, Pegawai Kantoran, 39 Tahun)

Selain beberapa sumber tersebut, ada yang mendapatkan informasi yang bersumber dari iklan layanan masyarakat serta informasi yang bersumber dari surat kabar.

“Saya biasa melihat di televisi, iklan pemerintah. Macam-macam sebenarnya, Cuma memang kebanyakan di televisi”

(AGS, Ketua RT, 57 Tahun)

“Saya sudah sangat sering menyaksikan informasi mengenai DBD di televisi, terkadang di internet serta iklan layanan masyarakat yang dipajang di pinggir jalan”

(SRY, Pengangguran, 21 Tahun)

“Biasanya di televisi, media sosial, biasa juga di surat kabar”

(APR, Pelajar, 9 Tahun)

Kader DBD juga mengatakan hal yang sama, bahwa informasi mengenai penyakit DBD serta pencegahannya yang didapatkan selain dari petugas puskesmas bersumber dari internet, televisi, iklan pemerintah serta surat kabar.

“Selain puskesmas sumber info lain yang didapatkan melalui internet, televisi, iklan pemerintah, kadang-kadang juga surat kabar hanya saja itu sudah jarang”

(YRF, IRT/Kader DBD, 62 Tahun)

3) Informasi yang diperoleh mengenai pencegahan DBD

Dari hasil wawancara dengan informan terkait informasi apa saja yang didapatkan dari berbagai sumber mengenai pencegahan penyakit DBD, diperoleh jawaban yang beragam. Berikut pernyataannya :

“Informasi mengenai 3M (Mengubur, menguras, menutup)”

(CER, Pegawai Rumah Sakit, 24 Tahun)

“Biasanya saya melihat anjuran untuk menguras bak dan sebagainya (3M), biasa juga dianjurkan untuk menggunakan obat nyamuk (iklan)”

(SNT, Pegawai Kantoran, 39 Tahun)

“Yang sering saya perhatikan di televisi adalah teknik pencegahan 3M (Menutup, mengubur, menguras)”

(SRY, Pengangguran, 21 Tahun)

Dari pernyataan diatas, informasi yang paling umum yang didapatkan adalah informasi mengenai 3M (Menguras, menutup, mengubur). Baik itu melalui iklan, media sosial, maupun iklan layanan masyarakat. Selain itu ada pula yang mendapatkan informasi bahwa DBD menyebabkan kematian.

“Tentu banyak, yang paling umum adalah mengenai 3M (menutup, mengubur, menguras) serta berita mengenai kematian akibat penyakit DBD”

(APR, Pelajar, 9 Tahun)

“Saya cenderung melihat DBD sebagai penyakit berbahaya yang menyebabkan kematian, yang sering ditampilkan di acara berita Nasional”

(BPK, Pedagang Asongan, 45 Tahun)

Kader DBD juga mengatakan hal yang sama, bahwa informasi yang diperoleh dari berbagai sumber mengenai pencegahan penyakit DBD selain dari petugas Puskesmas adalah pentingnya menjaga lingkungan, anjuran tentang 3M-Plus, serta berita tentang kematian akibat penyakit DBD.

“Banyak, biasanya tentang pentingnya menjaga lingkungan dari nyamuk DBD dan sebagainya, yang paling penting itu 3M-Plus karena itu yang paling dasar. Serta berita tentang kematian akibat penyakit DBD”

(YRF, IRT/Kader DBD, 62 Tahun)

4) Metode pencegahan DBD yang dilakukan informan.

Dari hasil wawancara terkait metode pencegahan yang diketahui dan yang pernah dilakukan oleh informan untuk menghindari penyakit DBD, diperoleh informasi bahwa metode pencegahan yang dilakukan oleh informan antara lain mengubur barang bekas yang tak terpakai, menutup bak penampungan air, menguras bak mandi secara rutin, rutin membersihkan air yang tergenang, serta penggunaan obat anti nyamuk.

“....contohnya : Mengubur, Menguras, Menutup, membersihkan penampung air dispenser, menggunakan obat nyamuk semprot serta oles”

(APR, Pelajar, 9 Tahun)

“.....contohnya : menutup bak air, membuang semua kaleng yang berpotensi menjadi empat tergenangnya jentik Aedes aegypti, membersihkan saluran pembuangan, serta menggunakan obat nyamuk elektrik”

(SNT, Pegawai Kantoran, 39 Tahun)

“....contohnya : Mengubur, Menguras, Menutup, membersihkan selokan tiap minggu, menggunakan kelambu saat tidur”

(AGS, Ketua RT, 57 Tahun)

Kader DBD mengatakan bahwa metode pencegahan yang dilakukan agar terhindar dari penyakit DBD adalah melakukan 3M, tidak membiarkan air tergenang di rumah seperti di kamar mandi dan air sisa dispenser, memakai obat nyamuk semprot, memasang jaring anti nyamuk di ventilasi, serta mengajak warga untuk tidak menanam tumbuhan dengan air.

“Banyak, antara lain metode 3M, tidak membiarkan air tergenang di rumah seperti di kamar mandi dan air sisa dispenser, memakai obat nyamuk semprot, memasang jaring anti nyamuk di ventilasi, serta mengajak warga untuk tidak menanam tumbuhan dengan air”

(YRF, IRT/Kader DBD, 62 Tahun)

- 5) Seruan di sekitar tempat tinggal informan (tetangga) mengenai informasi seputar DBD.

Hasil wawancara berikut menunjukkan seruan tetangga informan mengenai informasi seputar bahaya DBD dan pencegahannya.

“Tidak ada, memang tetangga saya ada yang pernah mengidap DBD, cuman kalau sampai pada tahap memberi informasi tidak pernah”

(CER, Pegawai Rumah Sakit, 24 Tahun)

“Kalau itu tidak pernah.....”

(APN, Mahasiswi, 19 Tahun)

“Yang saya lihat tetangga tidak pernah ada yang terkena DBD, biasanya mereka panas tinggi namun sembuh dengan sendirinya dirumah mereka masing-masing”

(BPK, Pedagang Asongan, 45 Tahun)

Berdasarkan hasil wawancara, beberapa informan mengatakan bahwa mereka tidak pernah mendapat seruan mengenai bahaya DBD serta pencegahannya sekalipun beberapa tetangga dari informan pernah menderita penyakit DBD. Hanya satu orang informan yang mengaku pernah ditegur oleh tetangga terkait kondisi lingkungan rumah informan yang kurang baik.

“Pernah, contohnya seperti terkadang ada tetangga yang datang bertamu lalu melihat kondisi rumah kami, sehingga menyarankan ini itu, agar membuat nyamuk DBD tidak berkembang biak. Sebab menurutnya DBD penyakit yang amat berbahaya”

(SNT, Pegawai Kantoran, 39 Tahun)

Selain itu, beberapa informan mengatakan hal lain. Sekalipun tanpa seruan tetangga mengenai bahaya DBD dan pencegahannya, bahaya yang mengintai dari penyakit DBD secara tidak langsung membuat informan sadar akan bahaya DBD.

“Kalau itu tidak pernah, namun pernah beberapa tetangga kami yang menjadi korban akibat DBD hingga meninggal. Baik itu anak-anak hingga lanjut usia, sehingga itulah yang membuat kami waspada”

(AGS, Ketua RT, 57 Tahun)

“Kalau itu tidak pernah, cuma secara tidak langsung kami tersadarkan untuk waspada terhadap DBD jangan sampai kita pun ikut tertular”

(APN, Mahasiswi, 19 Tahun)

Kader DBD mengatakan bahwa sudah menjadi tugasnya untuk memberi tahu orang disekitar rumahnya terkait bahaya DBD serta pencegahan apa yang harus dilakukan.

“Saya sering memberitahu orang-orang yang berada di dekat rumah saya mengenai pencegahan DBD dan apa saja yang harus dilakukan saat musim penyakit DBD tiba”

(YRF, IRT/Kader DBD, 62 Tahun)

- 6) Tanggapan informan mengenai aktivitas pengasapan /fogging yang dilakukan oleh Puskesmas Mamajang.

Hasil wawancara di bawah menunjukkan jawaban informan mengenai aktivitas fogging yang dilakukan oleh Puskesmas Mamajang, berikut pernyataannya :

“Kalau fogging sebenarnya jarang. Petugas puskesmas baru akan datang setelah terdapat kasus DBD. Watu saya sakit, seminggu setelahnya satu lorong mendapat asap fogging”

(CER, Pegawai Rumah Sakit, 24 Tahun)

“Program fogging di Puskesmas terkesan lama. Itu pun mereka baru bergerak setelah ada laporan. Dan itu pun memakan waktu yang lama. Biasanya dua minggu setelah laporan masuk”

(AGS, Ketua RT, 57 Tahun)

“Iya karena biasanya petugas puskesmas akan turun jika laporan DBD sudah masuk”

(SNT, Pegawai Kantoran, 39 Tahun)

Dari pernyataan diatas, didapatkan jawaban informan bahwa petugas puskesmas baru akan turun ke lapangan apabila menerima laporan mengenai kasus DBD yang terjadi. Didapatkan pula informasi bahwa respon yang dilakukan petugas puskesmas cenderung lambat.

Mengenai hal ini kader DBD mengatakan bahwa fogging rutin dilakukan sebelum musim penghujan tiba untuk membunuh nyamuk dewasa, petugas fogging biasanya turun pada jam 9 pagi bahkan biasanya lebih cepat.

“Sebenarnya fogging dilakukan untuk membunuh nyamuk dewasa yang biasanya dilakukan sebelum memasuki musim hujan yang dimana perkembangbiakan nyamuk Aedes aegypti meningkat. Jika tetap ada yang menderita, maka penderita tersebut akan kami datangi rumahnya untuk

diteliti apakah terdapat banyak jentik nyamuk DBD dsb. Setelah itu kami fogging rumah penderita dan disekitarnya, fogging yang kami lakukan pada jam 9 pagi bahkan biasanya lebih cepat

(YRF, IRT/Kader DBD, 62 Tahun)

Terkait lambatnya petugas *fogging* yang datang, kader DBD mengatakan bahwa yang melakukan pengasapan ke rumah warga adalah pihak dari Dinas Kesehatan Kota Makassar, petugas Puskesmas hanya memberi laporan terkait adanya kasus. Sebab, alat *fogging* tidak dimiliki oleh Puskesmas Mamajang dan hanya dimiliki oleh pihak Dinas Kesehatan Kota Makassar itu sendiri.

“... lambatnya petugas fogging yang turun kelapangan bukan sepenuhnya berasal dari Puskesmas itu sendiri, karena kami tidak memiliki alat fogging. Yang memiliki alat tersebut adalah dari pihak Dinas Kesehatan Kota Makassar. Hanya saja kami selalu bekerja cepat apabila ada kasus yang ditemukan lalu kami laporkan di Dinkes untuk dilakukan fogging pada titik tersebut”

(YRF, IRT/Kader DBD, 62 Tahun)



C. Pembahasan

Berdasarkan hasil penelitian yang diperoleh dari hasil wawancara dan observasi yang dibahas sebelumnya, selanjutnya akan dibahas mengenai hasil analisis dari *Health Belief Model* pada penderita DBD. Pada hasil penelitian telah digambarkan bagaimana hasil dari masing-masing pertanyaan peneliti. Pembahasan lebih lengkapnya adalah sebagaimana berikut ini dari data keenam variabel yang diperoleh dari sembilan informan. *Health Belief Model* merupakan suatu konsep yang mengungkapkan alasan dari individu untuk mau atau tidak mau melakukan perilaku sehat (Janz & Becker, 1984). Hochbaum, mengemukakan konsep dasar HBM adalah Perilaku kesehatan ditentukan oleh persepsi individu tentang kepercayaan terhadap suatu penyakit dan cara yang tersedia untuk mengurangi terjadinya gejala penyakit yang diderita oleh individu.

Dasar dari HBM adalah bahwa individu akan mengambil tindakan untuk mencegah, mengendalikan, atau mengobati masalah kesehatan jika mereka merasa masalah menjadi parah. Jika mereka merasa bahwa tindakan tersebut akan menghasilkan atau menghasilkan hasil yang diharapkan; dan karena konsekuensi negatif dari terapi. *Health Belief Model* terdapat enam dimensi yang dapat menggambarkan bagaimana keyakinan individu terhadap suatu perilaku sehat, dimensi-dimensi tersebut antara lain:

1. Persepsi Kerentanan

Persepsi kerentanan adalah keyakinan individu mengenai kerentanan dirinya atas risiko penyakit dalam mendorong orang untuk mengadopsi perilaku yang lebih sehat. Semakin besar risiko yang dirasakan, semakin besar kemungkinan individu terlibat dalam perilaku untuk mengurangi risikonya. Sangat logis bila seseorang percaya mereka berada dalam risiko penyakit, mereka akan cenderung

melakukan sesuatu untuk mencegahnya, sebaliknya juga jika orang percaya mereka tidak berisiko atau memiliki anggapan rendahnya risiko kerentanan, perilaku tidak sehat akan terjadi.

1) Bahaya DBD bagi penderita berdasarkan kondisi lingkungan sekitar

Hasil penelitian mengenai persepsi kerentanan terkait bahaya DBD bagi penderita berdasarkan kondisi lingkungan sekitar bahwa lingkungan di sekitar rumahnya tergolong rentan untuk terkena DBD. Lingkungan yang berisiko terjadinya penyakit DBD antara lain rumah yang berdempet, tempat air yang menggenang, serta tempat yang terdapat banyak sampah seperti kaleng bekas. Pernyataan didukung oleh hasil observasi yang peneliti lakukan. Bahwa rumah warga saling berhimpitan dengan lorong yang sangat sempit sehingga mengakibatkan cahaya yang masuk ke dalam rumah warga berkurang.



Gambar 4.1. Kondisi rumah warga yang saling berhimpitan serta lorong yang sangat sempit

Menurut *World Health Organization*, dikatakan bahwa jentik dari nyamuk *Aedes aegypti* dapat bertahan lebih baik di ruangan dalam tempat yang gelap dan menarik nyamuk betina untuk meletakkan telurnya. Di dalam tempat yang berintensitas cahaya rendah atau gelap rata-rata berisi larva lebih banyak dari tempat yang intensitas cahayanya besar atau terang (WHO, 2014).

Selain itu, terdapat tanah kosong yang kotor dan terdapat tempat pembuangan sampah sementara serta semak belukar yang di mana lokasinya sangat dekat dengan pemukiman warga. Ini sangat berpengaruh terutama perkembangbiakan nyamuk *Aedes aegypti*, sebab pada tempat pembuangan sampah sementara (TPS) terdapat sangat banyak benda yang berpotensi menjadi tempat perkembangbiakan vektor DBD seperti kaleng bekas, sampah botol plastik, dan lainnya terutama pada musim penghujan.



Gambar 4.2. Tempat pembuangan sementara (TPS) yang letaknya sangat dekat dengan pemukiman warga

Hal ini sejalan dengan penelitian yang dilakukan oleh Anisa Anggraini yang berjudul *Pengaruh Kondisi Sanitasi Lingkungan dan Perilaku 3M Plus Terhadap Kejadian DBD di Kecamatan Purwoharjo Kabupaten Banyuwangi* yang mengatakan bahwa ada pengaruh genangan air terhadap kejadian DBD (Anggraini, 2016).

Berdasarkan wawancara yang dilakukan, tanah kosong tersebut merupakan milik pribadi yang tidak terawat. Hal ini mengakibatkan tidak adanya perhatian dari pemerintah setempat sebelumnya. Hingga angka kejadian DBD meningkat pada wilayah Mamajang, maka antisipasi yang dilakukan oleh pemerintah setempat dalam hal ini Ketua RT kemudian mengajak warga setempat untuk rutin melakukan kerja bakti membersihkan lingkungan setempat termasuk lahan tersebut setiap hari Jum'at.

Di dalam Al-Qur'an, Allah SWT senantiasa memerintahkan kepada kita untuk menjaga kelestarian lingkungan yang dimana agar kita terhindar dari gangguan penyakit pada QS. Ibrahim ayat 32-34 :

أَمْ أَرَىٰ، خَلَقَ السَّمٰوٰتِ وَالْاَرْضَ وَاَنْزَلَ مِنَ السَّمَاءِ مَآءً فَاَخْرَجَ بِهٖ مِنْ الشَّجَرٰتِ رِزْقًا
لَّكُمْ وَوَسَّخَرَ لَكُمْ الْفُلَآءَ لِتَجۡرِيَ، ذٰلِكَ الْبَحۡرُ بِاَمۡرِہٖ وَوَسَّخَرَ لَكُمْ الْاَنْهٰرَ ﴿۳۳﴾ وَسَخَرَ
لَكُمْ اَمَّ الشَّمۡسِ وَاَوَّلَقَمَ دَلٰلًاۢ بَيِّنًا وَوَسَّخَرَ لَكُمْ اَلۡمَ وَالنَّهَارَ ﴿۳۴﴾ وَعَالَمَكُمۡ مِنْ كُلِّ مَا
سَاَلْتُمُوہٗ وَاِنَّ تَعٰوۡذَہٗ بِعَمَّتِ اَللّٰہُ لَا تُحۡصَوۡنَ اِنَّ اَلۡاِنۡسَ لَظٰلِمُوۡمٌ كَافٰرٌ ﴿۳۵﴾

Terjemahnya :

Allah-lah yang telah menciptakan langit dan bumi dan menurunkan air hujan dari langit, kemudian Dia mengeluarkan dengan air hujan itu berbagai buah-buahan sebagai rezeki untukmu; dan Dia telah menundukkan bahtera bagimu supaya bahtera itu berlayar di lautan dengan kehendak-Nya, dan Dia telah menundukkan (pula) bagimu sungai-sungai. Dan dia telah menundukkan (pula) bagimu matahari dan bulan yang terus menerus beredar (dalam orbitnya); dan telah menundukkan bagimu malam dan siang. Dan dia telah memberikan kepadamu (keperluanmu) dan segala apa yang kamu mohonkan kepada-Nya. dan jika kamu menghitung nikmat Allah, tidaklah dapat kamu menghinggakannya. Sesungguhnya manusia itu sangat zalim dan sangat mengingkari (nikmat Allah) (QS. Ibrahim 13/32-34).

Berdasarkan ayat-ayat di atas, jelas bahwa alam semesta ini diciptakan oleh Allah yang diperuntukkan manusia. Ada satu hal yang perlu digaris bawahi bahwa yang menundukkan alam adalah Allah SWT, sehingga manusia tidak mempunyai kemampuan sedikit pun kecuali berkat kemampuan yang dianugerahkan Allah SWT. kepadanya. Dengan demikian, ayat tersebut menegaskan bahwa yang berhak dan mengatur alam adalah Yang Maha Pencipta dan Maha Mengatur, yakni *Rabb al-'Alamin*. Hak penguasaannya tetap ada pada Allah SWT., sedangkan manusia berkewajiban menjaga kepercayaan atau amanah yang telah diberikan Allah kepadanya. Jadi tidak benar bila ada yang berkata bahwa agama adalah sebuah

lembaga yang kurang memberi arahan kepada pengikutnya agar peduli terhadap lingkungan. Justru agama mendorong kepedulian umatnya untuk menjaga kelestariannya (Kementrian Agama RI, 2010).

2) Pengetahuan informan mengenai DBD.

Pengetahuan informan mengenai penyakit DBD adalah penyakit yang disebabkan oleh nyamuk dan dapat menyebabkan kematian, dengan ciri-ciri panas tinggi tujuh hari, batuk serta lemas. Kader DBD mengatakan hal yang sama, ia mengatakan bahwa DBD adalah penyakit yang disebabkan oleh vektor nyamuk *Aedes aegypti* yang apabila dibiarkan tanpa ditangani secara serius dapat menyebabkan kematian.

Dalam penelitian ini terdapat seorang informan yang sama sekali tidak mengetahui apa dan bagaimana penyakit DBD itu. Ini disebabkan karena informan tersebut tidak pernah mengenyam bangku sekolah, serta tidak pernah mengenal secara spesifik mengenai penyakit DBD itu sendiri sebab informan tersebut tidak pernah menemukan tetangga atau kerabatnya terkena penyakit ini sebelumnya.

3) Lingkungan tempat tinggal vektor penyebab penyakit DBD.

Perlu diketahui bahwa Indonesia adalah daerah endemis Demam Berdarah *Dengue* dan mengalami epidemi sekali dalam 4-5 tahun. Faktor lingkungan dengan banyak genangan air bersih yang menjadi sarang nyamuk, mobilitas penduduk yang tinggi, dan cepatnya transportasi antar daerah, menyebabkan seringnya terjadi epidemi dengue (Soedarto, 2012)

Hasil penelitian mengungkapkan bahwa lingkungan tempat tinggal vektor yang menjadi penyebab terjadinya penyakit DBD yang didapatkan dari informan bahwa lingkungan dengan keadaan berisiko tinggi terjadinya penyakit DBD adalah lingkungan yang didalamnya terdapat tempat air bersih yang tergenang, tempat

penampungan air yang jarang dikuras. tempat atau wadah yang dapat digenangi air dalam waktu yang lama. Benda seperti ini terdapat banyak pada sampah botol plastik dan kaleng bekas.

4) Jenis nyamuk penyebab DBD

Hasil wawancara informan menyatakan bahwa nyamuk penyebab penyakit (vektor) DBD adalah nyamuk *Aedes aegypti*. Demikian halnya juga disampaikan oleh Kader DBD yang mengatakan bahwa ada beberapa nyamuk *Aedes* yang merupakan penyebab penyakit DBD, namun kebanyakan penyebabnya adalah nyamuk *Aedes aegypti*. Hal ini sesuai dengan pernyataan Kemenkes RI dalam *Tata Laksana Demam Berdarah Dengue di Indonesia* mengatakan bahwa virus *dengue* ditularkan kepada manusia melalui gigitan nyamuk terutama *Aedes aegypti*. Adapula nyamuk lain yang menjadi vektor dari penyakit DBD antara lain *Aedes albopictus*, *Aedes polynesiensis* dan beberapa spesies lain yang dapat menularkan virus ini meskipun merupakan vektor yang kurang berperan (Depkes RI, 2004).

Namun terdapat seorang informan yang tidak mengetahui nyamuk penyebab DBD, menurutnya semua nyamuk adalah sama saja tidak terdapat perbedaan antara spesies yang satu dengan yang lainnya. Ada beberapa faktor yang menyebabkan informan tersebut tidak mengetahui hal ini, selain faktor pendidikan yang rendah, tuntutan pekerjaan sebagai pedagang asongan membuatnya jarang berada dirumah sehingga tidak pernah mendapat sosialisasi atau penyuluhan mengenai DBD dari Puskesmas.

5) Aktivitas nyamuk *Aedes aegypti*

Kita sangat perlu mengetahui kapan nyamuk *Aedes aegypti* beraktivitas, sebab dengan mengetahui hal ini, langkah pencegahan terhadap penyakit DBD dapat dilakukan lebih efektif. Pada penelitian ini, para informan mengatakan bahwa

nyamuk *Aedes aegypti* beraktivitas pada pagi dan sore hari terutama saat menjelang waktu malam. Hal yang sama juga dikatakan oleh kader DBD terkait hal ini. Bahkan pada proses penyuluhan yang dilakukan, kader DBD menghimbau warga untuk mulai menutup pintu saat sore hari agar nyamuk *Aedes aegypti* tidak masuk ke rumah warga.

Berkaitan dengan hal tersebut, Rasulullah SAW. bersabda dalam hadisnya sebagai berikut :

Artinya :

Seusai shalat fajar (subuh) janganlah kamu tidur sehingga melalaikan kamu mencari rezeki (HR. Thabrani)

Inilah salah satu hikmah mengapa Rasulullah SAW. menganjurkan kepada umatnya untuk tidak melalaikan waktu pagi. Salah satu hikmahnya adalah pada saat tersebut juga menjadi waktu dimana nyamuk *Aedes aegypti* aktif beraktivitas yang dimana apabila seseorang dalam keadaan tertidur maka nyamuk tersebut akan mudah menggigit tubuh kita. Terkait aktivitas Nyamuk *Aedes aegypti*, beberapa ulama juga memperingatkan akan bahaya menyia-nyiakan waktu pagi dan pada waktu sore. Ibnu Qayyim telah berkata tentang keutamaan awal hari dan makruhnya menyia-nyiakan waktu tersebut dengan tidur dikarenakan pada waktu pagi atau saat matahari terbit, waktu pagi merupakan waktu dimana turunnya rezeki dan turunnya keberkahan atas hari itu. Demikian pula pada waktu sore, tidur pada waktu sore akan membuat keadaan seperti linglung, pusing, badan sakit, dan apabila sering tidur pada waktu sore akan menyebabkan jiwa atau pikiran menjadi kacau (Al-Jauziyah, 1998).

Kemenkes RI dalam *Tata Laksana Demam Berdarah Dengue di Indonesia* mengatakan bahwa aktivitas nyamuk ini (*Aedes aegypti*) biasanya menggigit pada

pagi hari pukul 09.00-10.00 sampai sore menjelang petang hari pada pukul 16.00-17.00 (Depkes RI, 2004).

6) Proses penularan DBD

Terkait penularan penyakit DBD, didapatkan informasi bahwa para informan menderita penyakit DBD yang diawali oleh penderita DBD lainnya melalui gigitan nyamuk. Kader DBD juga mengatakan hal yang sama bahwa seseorang akan tertular penyakit DBD apabila orang tersebut digigit oleh nyamuk *Aedes aegypti* yang membawa virus *Dengue*, yang dimana virus tersebut berasal dari orang yang telah menderita DBD.

Selama proses penelitian, ditemukan seorang informan yang setiap tahunnya terkena DBD, menurutnya pada 2017 ia ditulari oleh tetangganya yang terlebih dahulu terkena DBD. Sedangkan pada 2018, ia ditulari saat berkunjung ke rumah sepupunya yang juga terlebih dahulu terkena DBD.

Kemkes RI dalam *Situasi DBD di Indonesia* mengatakan bahwa Virus *dengue* ditularkan dari seorang penderita ke orang lain melalui gigitan nyamuk *Aedes*. Di dalam tubuh manusia virus *dengue* akan berkembang biak, dan memerlukan waktu inkubasi (*intrinsic incubation period*) sebelum dapat menimbulkan penyakit *dengue* (Kemkes RI, 2016)

7) Gejala awal penyakit DBD

Gejala-gejala penderita DBD pada mulanya informan menyatakan bahwa mereka merasakan gejala-gejala seperti demam tinggi, lemas, serta perasaan yang tidak enak. Kader DBD mengatakan bahwa gejala awal dari DBD sulit diketahui sebab gejalanya mirip dengan beberapa penyakit pada umumnya, untuk mengetahui secara pasti diperlukan diagnosa lanjut melalui uji laboratorium. Namun umumnya

penyakit DBD diawali dengan demam, panas yang disertai muntah, lalu kemudian panas yang tiba-tiba semakin meningkat drastis.

Hal ini senada dengan yang disampaikan oleh Soedarto dalam bukunya *Demam Berdarah Dengue* yang menyatakan bahwa pada infeksi pertama oleh virus *dengue*, sebagian besar penderita tidak menunjukkan gejala (*asimtomatik*), atau hanya menimbulkan demam yang tidak khas. Dapat juga terjadi kumpulan gejala demam *dengue* yang klasik antara lain berupa demam tinggi yang terjadi mendadak, sakit kepala, nyeri di belakang bola mata (*retroorbital*), rasa sakit pada otot dan tulang, lemah badan, muntah, sakit tenggorokan, ruam kulit makulopapuler. Penyakit DBD dapat berkembang menjadi berat dan dapat menyebabkan kematian penderita jika terjadi komplikasi-komplikasi berupa ensefalopati, kerusakan hati, kerusakan otak, kejang-kejang dan syok (Soedarto, 2012).

8) Rentang usia terkena penyakit DBD

Rentang usia seseorang terkena penyakit DBD menurut informan mulai dari anak-anak hingga orang tua (lansia). Hal tersebut juga dibenarkan oleh kader DBD, menurutnya DBD dapat menyerang segala umur tergantung dari seberapa kuat imun dari orang tersebut. Jadi jika daya tahan orang tersebut tidak kuat, maka siapa saja dapat terkena penyakit DBD.

Dalam proses wawancara, terdapat satu informan menyatakan bahwa DBD hanya menyerang anak-anak. Ini dikarenakan karena informan tersebut tidak pernah melihat usia dewasa atau orang tua terkena penyakit DBD. Hal ini juga dipengaruhi oleh latar belakang pendidikan informan yang rendah. Kemenkes RI menjelaskan bahwa penyakit ini menyerang semua kelompok umur, namun sebagian besarnya adalah anak-anak umur 15 tahun ke bawah (Kemenkes RI, 2016).

2. Persepsi Keparahan

Persepsi keparahan adalah keyakinan individu akan keparahan suatu penyakit. Sedangkan persepsi keparahan terhadap penyakit sering didasarkan pada informasi atau pengetahuan pengobatan, mungkin juga berasal dari kepercayaan terhadap orang yang memiliki kesulitan tentang penyakit yang diderita atau dampak dari penyakit terhadap kehidupannya.

1) Apakah DBD dapat menyebabkan kematian atau tidak

Dari hasil wawancara tentang apakah DBD dapat menyebabkan kematian atau tidak berdasarkan pengalaman yang ditemukan informan, diperoleh informasi bahwa semua informan mengatakan DBD dapat menyebabkan kematian. Bahkan beberapa informan juga sering melihat berita terkait kematian akibat DBD di televisi. Kader DBD mengatakan bahwa DBD dapat menyebabkan kematian apabila tidak ditangani secara serius serta abai terhadap gejala yang ada, ia kemudian menuturkan bahwa pernah terdapat seorang penderita yang menderita DBD dengan gejala yang sangat jelas. Penderita tersebut berkali-kali disarankan untuk di rawat di Rumah Sakit namun tetap memilih untuk tinggal dirumah, ia merasa bahwa sakitnya akan reda dalam beberapa hari. Akibatnya penyakitnya semakin parah dan berujung kepada kematian

Telah kita ketahui bersama bahwa Indonesia merupakan negara endemis DBD, bahkan penyakit ini sudah mulai ada di Indonesia sejak pertengahan abad 20 sehingga ini merupakan ancaman serius bagi kita semua karena ancaman yang paling berbahaya pada penyakit ini adalah kematian.

2) Produktivitas yang terganggu akibat penyakit DBD

Penyakit DBD sangat mengganggu produktivitas informan. Akibat penyakit DBD, informan sampai tidak bisa sekolah atau bekerja. Informan penderita penyakit DBD rata-rata merupakan tulang punggung keluarga dan juga pelajar sehingga mengakibatkan produktivitas keluarga terganggu. Hal ini sama dengan hasil penelitian yang dilakukan oleh Satirman yang berjudul *Pengawasan Aspek Kesehatan Kerja Tantangan Baru Inspektur Tambang* mengatakan bahwa produktivitas akan menurun apabila pekerja terganggu kesehatannya, dengan demikian pekerja yang sehat adalah faktor penentu untuk pertumbuhan ekonomi yang berkesinambungan bagi keluarga (Satirman, 2017).

3) Rentan waktu seseorang terjangkit penyakit DBD

Daya tahan setiap orang terhadap sebuah penyakit tentulah tidak sama, tergantung dari bagaimana orang tersebut mengambil tindakan dari berperilaku hidup sehat. Didapatkan informasi bahwa rentan waktu terjangkitnya seseorang yang terkena DBD menurut informan adalah sekitar tujuh hari atau satu minggu lebih. Informasi lainnya menyatakan kurang lebih dua minggu. Kader DBD mengatakan bahwa rentan waktu terjangkitnya seseorang terhadap DBD mulai gejala hingga sembuh sekitar 1 minggu bahkan ada yang hingga berminggu-minggu lamanya, ini dipengaruhi tergantung dari seberapa kuat daya tahan dan kemauan seseorang untuk sembuh.

3. Persepsi Ancaman

Persepsi Ancaman adalah persepsi yang menjelaskan seberapa besar individu menilai bahwa dirinya terancam sebuah penyakit. Orang mengubah perilakunya berdasarkan ancaman sebuah penyakit yang dinilai fatal.

1) Ancaman yang akan datang bila terkena penyakit DBD

Hasil Penelitian yang diperoleh terkait persepsi ancaman yang didapatkan seseorang yang menderita DBD, antara lain demam tinggi, gusi berdarah, mimisan, loyo, gangguan hati, bahkan kematian sehingga seseorang perlu menjaga diri dari ancaman penyakit DBD. Kader DBD juga mengatakan bahwa semua ancaman tersebut tentu akan mengurangi aktivitas penderita. Bahkan, yang paling parah adalah kematian.

2) Seberapa penting menjaga diri dari ancaman penyakit DBD

Para informan berpendapat bahwa selain DBD adalah penyakit yang berbahaya, tentunya semua orang tidak menginginkan untuk menderita sebuah penyakit. Sebab bila tidak ditangani secara serius, maka ancaman yang paling buruk adalah kematian. Kader DBD mengatakan bahwa ancaman DBD sangatlah penting, sehingga kita semua harus waspada

Soedarto dalam bukunya *Demam Berdarah Dengue* mengatakan bahwa DBD dapat menyebar dengan cepat, menyerang banyak orang selama masa epidemi, sehingga menurunkan produktivitas kerja dan banyak menimbulkan kematian (Soedarto, 2012)

4. Persepsi Manfaat

Persepsi manfaat adalah keyakinan akan manfaat yang dirasakan pada diri individu jika melakukan perilaku sehat (Janz & Becker, 1984). Konstruksi dari manfaat yang dirasakan adalah pendapat seseorang tentang kegunaan suatu perilaku baru dalam menurunkan berisiko terkena penyakit. Individu cenderung lebih sehat saat mereka percaya perilaku baru akan menurunkan kemungkinan mereka terserang

penyakit. Manfaat yang dirasakan memainkan peran penting dalam menentukan perilaku untuk pencegahan sekunder.

Manfaat yang diperoleh dari beberapa metode pencegahan yang dilakukan adalah selain terhindar dari penyakit DBD, lingkungan juga akan terlihat rapi dan bersih. Hal yang sama juga dikatakan oleh kader DBD. Manfaat lainnya berdampak bagi kehidupan sekitar rumah sehingga memancing para tetangga yang lain untuk ikut berperilaku hidup bersih dan sehat.

Hal ini erat kaitannya dengan perilaku hidup bersih dan sehat, perlu diketahui juga bahwa banyak penyakit yang disebabkan oleh pola hidup yang tidak sehat. Jauh-jauh hari Rasulullah SAW. memperingatkan kepada umatnya agar senantiasa menjaga kesehatan sebelum waktu sakit datang menghampiri.

Diriwayatkan oleh *Al-Hakim*, bahwasanya Rasulullah SAW. bersabda :

إِغْتَنِمْ خَمْسًا قَبْلَ خَمْسٍ: شَبَابًا قَبْلَ هَرَمٍ مَكَ وَصِحَّتَكَ قَبْلَ سَقَمِكَ
وَعِنَاكَ قَبْلَ فِقْرِكَ وَفَرَاغَكَ قَبْلَ شُغْلِكَ وَحَيَاتِكَ قَبْلَ مَوْتِكَ

Artinya :

Gunakanlah yang lima sebelum datang yang lima: Masa mudamu sebelum datang masa tuamu, masa sehatmu sebelum datang masa sakitmu, masa kayamu sebelum masa miskinmu, masa kosongmu sebelum datang masa sibukmu dan masa hidupmu sebelum datang kematianmu (HR. Al-Hakim).

Di antara lima perkara yang dimaksud dalam hadis diatas adalah “*masa sehatmu sebelum datang masa sakitmu*”. Sehat adalah sebuah anugerah, lihatlah ke Rumah Sakit, berapa banyak orang harus tertahan aktivitasnya karena sakit. Berapa banyak biaya yang harus di keluarkan untuk mendapatkan kesembuhannya. Hal ini juga anjuran agar kita senantiasa waspada pada segala kemungkinan yang sifatnya di luar prediksi manusia, seperti halnya sakit. Sakit di sini bukan sebatas sakit

jasmani, tapi juga sakit rohani. Maka ketika kita sehat jasmani-rohani, hendaknya kita senantiasa mempergunakannya untuk hal-hal yang bermanfaat tanpa mengulur-ulur waktu. Ingatlah bahwa Sehat adalah modal yang paling berharga (Kementerian Agama RI, 2015).

5. Persepsi Hambatan

Persepsi hambatan adalah aspek negatif pada diri individu yang menghalangi individu untuk berperilaku sehat. Karena perubahan bukanlah sesuatu yang mudah terjadi, fokus dari persepsi hambatan ini adalah hambatan yang dirasakan untuk berubah. Hal tersebut dimiliki individu sendiri mengevaluasi hambatan dalam cara individu mengadopsi sebuah perilaku baru dari semua konstruksi, hambatan yang dirasakan adalah hal yang paling signifikan dalam menentukan perubahan perilaku (Janz & Becker, 1984).

Hasil penelitian yang diperoleh terkait hambatan atau keluhan yang dialami saat menggunakan obat nyamuk semprot antara lain : para informan mengeluhkan cairan yang dikeluarkan oleh obat nyamuk semprot. Sehingga ketika digunakan, informan harus betul-betul memastikan cairan tersebut betul-betul menguap sebelum beraktivitas seperti biasa. Sebab cairan yang dikeluarkan oleh obat nyamuk semprot adalah zat adiktif yang dapat membahayakan sistem saluran pernafasan. Informan lain juga merasa ada hambatan dalam menggunakan kelambu. Informan mengatakan bahwa hawa akan menjadi panas akibat menggunakan kelambu.

Kader DBD mengungkapkan zat adiktif dari beberapa obat anti nyamuk, baik itu semprot, bakar, maupun elektrik adalah zat yang berbahaya sehingga perlu hati-hati menggunakannya. Begitupun dengan kelambu yang kurang nyaman digunakan karena hawa panas saat menggunakannya. Begitupun metode 3M, jarangya tanah kosong mengakibatkan sulit untuk mengubur barang bekas. Terkait

hal ini maka solusi yang dianjurkan adalah dengan menjual kembali barang bekas tersebut ke penadah atau dibakar bila memungkinkan.

Diantara beberapa informan, terdapat informan yang merasa tidak merasakan hambatan apa pun dalam semua pencegahan DBD yang pernah dilakukan. Menurutnya, semua membutuhkan pengorbanan untuk hidup sehat.

6. Persepsi Isyarat

Persepsi isyarat adalah suatu perilaku dipengaruhi oleh suatu hal yang menjadi isyarat bagi seseorang untuk melakukan suatu tindakan atau perilaku. Isyarat-isyarat yang berupa faktor-faktor eksternal maupun internal, misalnya pesan-pesan pada media massa, nasihat atau anjuran kawan atau anggota keluarga lain, aspek *sosiodemografis* misalnya tingkat pendidikan, lingkungan tempat tinggal, pengasuhan dan pengawasan orang tua, pergaulan dengan teman, agama, suku, keadaan ekonomi, sosial, dan budaya, *self-efficacy* yaitu keyakinan seseorang bahwa dia mempunyai kemampuan untuk melakukan atau menampilkan suatu perilaku tertentu. Iklan, saran keluarga, pengalaman teman atau tetangga dapat menjadi stimulus bagi individu yang membutuhkan pengobatan yang tepat.

- 1) Sosialisasi/Penyuluhan Puskesmas tentang DBD yang pernah didapatkan informan

Sosialisasi/penyuluhan terkait pencegahan penyakit DBD dari tenaga Puskesmas yang pernah didapatkan antara lain pengasapan (*fogging*), selain itu sosialisasi yang juga pernah dilakukan oleh petugas Puskesmas adalah pembagian serbuk Abate serta sesekali melakukan konseling.

Hal tersebut dibenarkan oleh kader DBD, ia mengatakan bahwa beberapa program DBD yang dilakukan Puskesmas Mamajang antara lain pemeriksaan jentik

berkala *Aedes aegypti* menjelang musim hujan, rumah yang terdapat positif jentik *Aedes aegypti* diberi serbuk larvasida (Abate), antisipasi nyamuk DBD dengan *fogging* massal untuk membunuh nyamuk dewasa, penyuluhan terus menerus mengenai 3M-Plus, konseling serta keliling sosialisasi DBD menggunakan mobil yang dilengkapi pengeras suara.

Di antara beberapa program yang ada, terdapat satu program yang tidak pernah didapatkan oleh para informan yaitu sosialisasi DBD menggunakan mobil yang dilengkapi pengeras suara. Hal ini kemudian dikonfirmasi oleh petugas puskesmas bahwa kondisi lapangan yang tidak memadai, yaitu lebar jalanan yang tidak mampu dijangkau oleh mobil yang digunakan untuk program ini. Salah satu cara lain yang dilakukan oleh petugas puskesmas untuk memaksimalkan program ini adalah dengan melakukan konseling di setiap rumah pada bagian yang tidak dijangkau oleh kendaraan sosialisasi.

2) Informasi mengenai bahaya DBD serta pencegahannya selain dari Petugas Puskesmas

Informasi yang diperoleh mengenai penyakit DBD serta pencegahannya bersumber dari televisi internet, serta surat kabar. Ada pula yang mendapatkan informasi yang bersumber dari iklan layanan masyarakat. Kader DBD juga mengatakan hal yang sama, bahwa informasi mengenai penyakit DBD serta pencegahannya yang didapatkan selain dari petugas puskesmas bersumber dari internet, televisi, serta surat kabar, serta iklan layanan pemerintah.

3) Informasi yang diperoleh mengenai pencegahan DBD

Informasi yang paling umum yang didapatkan adalah informasi mengenai 3M (Menguras, menutup, mengubur). Baik itu melalui iklan, media sosial, maupun

iklan layanan masyarakat. Selain itu terdapat informasi bahwa DBD menyebabkan kematian.

Kader DBD juga mengatakan hal yang sama, bahwa informasi yang diperoleh dari berbagai sumber mengenai pencegahan penyakit DBD selain dari petugas Puskesmas adalah pentingnya menjaga lingkungan, anjuran tentang 3M-Plus, serta berita tentang kematian akibat penyakit DBD.

4) Metode pencegahan DBD yang dilakukan informan.

Melihat kerentanan, keparahan, serta ancaman dari penyakit DBD, maka antisipasi yang dilakukan oleh informan agar tidak lagi terkena penyakit DBD antara lain mengubur barang bekas yang tak terpakai, menutup bak penampungan air, menguras bak mandi secara rutin, rutin membersihkan air yang tergenang, serta penggunaan obat anti nyamuk.

Kader DBD mengatakan bahwa metode pencegahan yang dilakukan agar terhindar dari penyakit DBD adalah melakukan 3M, tidak membiarkan air tergenang di rumah seperti di kamar mandi dan air sisa dispenser, memakai obat nyamuk semprot, memasang jaring anti nyamuk di ventilasi, serta mengajak warga untuk tidak menanam tumbuhan dengan air.

Saat terjadi banyak kasus DBD pada tahun 2017, dilingkungan sekitar pencerita banyak terdapat warga yang menanam tumbuhan dengan air dalam rangka mengikuti Lomba Lorong Percontohan sehingga banyak ditemukan jentik *Aedes aegypti* di botol yang menjadi wadah tempat tanaman tumbuh, sehingga oleh kader DBD semua air dalam botol tersebut diganti dengan tanah.

5) Seruan di sekitar tempat tinggal informan (tetangga) mengenai informasi seputar DBD.

Seruan mengenai bahaya DBD yang bersumber dari lingkungan sekitar (tetangga) mengenai penyakit DBD serta pencegahannya tidak pernah didapatkan sekalipun beberapa tetangga dari informan pernah menderita penyakit DBD. Terdapat satu orang informan yang mengaku pernah ditegur oleh tetangga terkait kondisi lingkungan rumah yang kurang baik. Selain itu, beberapa informan mengatakan hal lain. Sekalipun tanpa seruan tetangga mengenai bahaya DBD dan pencegahannya, bahaya yang mengintai dari penyakit DBD secara tidak langsung membuat informan sadar akan bahaya DBD. Kader DBD mengatakan bahwa sudah menjadi tugasnya untuk memberi tahu orang di sekitar rumahnya terkait bahaya DBD serta pencegahan apa yang harus dilakukan sekalipun hanya di sekitar rumahnya. Dalam artian lain, ini tidak berlaku bagi informan yang tidak mendapat seruan akan bahaya DBD dari tetangganya.

Melihat kenyataan tersebut, marilah kita memperhatikan hadis Rasulullah SAW. tentang memuliakan tetangga sebagai berikut :

... وَمَنْ كَانَ يُؤْمِنُ بِاللَّهِ وَالْيَوْمِ الْآخِرِ فَلْيُكْرِمْ جَارَهُ ...

Artinya :

... Dan siapa saja beriman kepada Allah dan hari akhir, hendaklah ia memuliakan tetangganya, ... (Muttafaqun Alaihi)

Dalam hadis diatas sudah sangat jelas diterangkan bahwa barang siapa yang merasa beriman kepada Allah SWT. dan hari akhir, adalah kewajiban bagi seorang muslim untuk senantiasa memuliakan tetangganya. Dimuliakan di sini salah satunya adalah saling menjaga satu sama lain agar terhindar dari segala macam bahaya yang mengancam. Pada kasus ini contohnya adalah saling menegur dan

saling memperingatkan tentang bahaya penyakit DBD dan bersama-sama mencegah penyakit tersebut.

- 6) Tanggapan informan mengenai aktivitas pengasapan /*fogging* yang dilakukan oleh Puskesmas Mamajang.

Petugas puskesmas akan turun ke lapangan melakukan pengasapan/*fogging* hanya apabila menerima laporan mengenai kasus DBD yang terjadi. Didapatkan pula informasi bahwa respons yang dilakukan petugas puskesmas cenderung lambat.

Petugas puskesmas menyatakan bahwa ketika menemukan kasus DBD, ada beberapa tahap yang dilakukan. Terlebih dahulu dilakukan penyelidikan pada rumah pasien yang terjangkit DBD terkait aspek lingkungan, jentik dan sebagainya. Kemudian setelah itu data tersebut dikirim ke Dinas Kesehatan untuk diteliti. Setelah diadakan penelitian, barulah pihak dari Dinas Kesehatan turun ke lapangan melakukan pengasapan/*fogging*. Petugas puskesmas mengkonfirmasi bahwa mereka selalu bergerak cepat menangani sebuah kasus, lambat atau tidaknya program pengasapan yang dilakukan menjadi tanggung jawab dari pihak Dinas Kesehatan itu sendiri. Kemudian dibantah pula bahwa program pengasapan/*fogging* bukan hanya dilakukan saat ditemukan kasus saja, melainkan diadakan *fogging* secara massal sebelum memasuki musim penghujan. Aktivitas pengasapan yang dilakukan pada jam kerja/sekolah para informan membuat informan jarang menemukan aktivitas pengasapan.

D. Keterbatasan Penelitian

Keterbatasan penelitian ini terletak pada :

1. Waktu luang yang dimiliki oleh informan untuk bisa melakukan wawancara susah didapatkan karena urusan di sekolah dan tempat kerja. Sehingga peneliti kesulitan dalam menyelesaikan penyusunan hasil data wawancara. Peneliti sering kali menunggu informan beberapa hari untuk bisa melakukan wawancara.
2. Jalannya penelitian ini bertepatan dengan pesta demokrasi Pemilihan Umum Serentak di Indonesia. Sehingga menyebabkan informan selalu menyangka maksud dan tujuan kedatangan peneliti saat berkunjung ke rumah informan adalah sebagai seorang *surveyor* dari calon legislator yang akan bertarung pada pemilihan umum. Inilah yang menyebabkan peneliti biasanya tertolak lebih dahulu sebelum menyampaikan maksud dan tujuan wawancara.



BAB V

PENUTUP

A. Kesimpulan

Dari hasil dan pembahasan dapat disimpulkan bahwa gambaran persepsi melalui teori *Health Belief Model* penderita terhadap penyakit Demam Berdarah *Dengue* di wilayah kerja Puskesmas Mamajang Kota Makassar adalah sebagai berikut:

1. Para informan merasa bahwa mereka rentan terkena DBD ditinjau dari beberapa aspek antara lain lingkungan, gejala, waktu penularan, korban, serta dampak yang ditimbulkan dari penyakit DBD
2. Para informan merasa bahwa penyakit DBD adalah penyakit yang cukup parah karena selain mengurangi produktivitas informan, hal yang paling fatal adalah dapat menimbulkan korban nyawa
3. Para informan berpendapat bahwa selain DBD adalah penyakit yang berbahaya, tentunya semua orang tidak menginginkan untuk menderita sebuah penyakit. Sebab bila tidak ditangani secara serius, maka ancaman yang paling buruk adalah kematian.
4. Manfaat yang dirasakan para informan dari beberapa metode pencegahan yang dilakukan adalah selain terhindar dari penyakit DBD, lingkungan juga akan terlihat rapi dan bersih. Manfaat lainnya berdampak bagi kehidupan sekitar rumah sehingga memancing para tetangga yang lain untuk ikut berperilaku hidup bersih dan sehat.
5. Hambatan atau keluhan yang dialami informan saat melakukan pencegahan DBD antara lain keluhan saat menggunakan obat nyamuk yang mengandung berbagai macam zat adiktif sehingga perlu hati-hati dalam penggunaannya.

Pemakaian kelambu juga sulit disebabkan hawa panas yang diderita. Seorang informan berkata bahwa sesulit apapun hambatan yang dihadapi, semua membutuhkan pengorbanan untuk hidup sehat.

6. Program kerja Puskesmas Mamajang dalam rangka mencegah penyakit DBD adalah pemeriksaan jentik berkala *Aedes aegypti* menjelang musim hujan, rumah yang terdapat positif jentik *Aedes aegypti* diberi serbuk larvasida (Abate), antisipasi nyamuk DBD dengan *fogging* massal untuk membunuh nyamuk dewasa, penyuluhan terus menerus mengenai 3M-Plus, konseling ke rumah warga serta keliling sosialisasi DBD menggunakan mobil yang dilengkapi pengeras suara.
7. Selain dari sosialisasi/penyuluhan yang dilakukan oleh Petugas Puskesmas, para informan memperoleh informasi mengenai penyakit DBD serta pencegahannya bersumber dari surat kabar, televisi dan internet serta informasi yang bersumber dari iklan layanan masyarakat. Informasi yang paling umum yang didapatkan adalah informasi mengenai 3M (Menguras, menutup, mengubur).
8. Melihat bahaya, kerentanan, serta keparahan dari penyakit DBD, maka antisipasi yang dilakukan oleh informan agar tidak lagi terkena penyakit DBD antara lain mengubur barang bekas yang tak terpakai, menutup bak penampungan air, menguras bak mandi secara rutin, rutin membersihkan air yang tergenang, serta penggunaan obat anti nyamuk.
9. Sekalipun tanpa seruan tetangga mengenai bahaya DBD dan pencegahannya, bahaya yang mengintai dari penyakit DBD secara tidak langsung membuat informan sadar akan bahaya DBD.

B. Saran

1. Diharapkan agar para informan untuk dapat tetap menjalankan perilaku sehat terus menerus dengan senantiasa menjaga lingkungan agar dapat terhindar dari penyakit DBD.
2. Perlu adanya banyak dukungan dari pihak pemerintah untuk menggerakkan masyarakat setempat agar selalu menjaga dan merawat lingkungan bersih dan sehat, tentunya agar terhindar dari segala penyakit terutama penyakit DBD.
3. Perlu adanya kesigapan dari pihak terkait dalam hal ini Dinas Kesehatan Kota Makassar untuk bergerak cepat dan tanggap terhadap kasus DBD yang ditemukan.
4. Perlu adanya sosialisasi yang rutin dan menyeluruh untuk masyarakat mengenai penyakit DBD.
5. Perlu adanya perencanaan program yang tepat mengenai pengendalian penyakit DBD, sehingga dapat meminimalisir terjadinya penyakit DBD Puskesmas Mamajang.
6. Penelitian ini sangat membantu petugas Puskesmas sebagai bahan rujukan serta evaluasi program, mengingat masih banyak warga yang belum merasakan sosialisasi secara menyeluruh. Oleh karena itu peneliti berharap bahwa beberapa saran yang diberikan oleh peneliti agar dapat dijadikan bahan pertimbangan.

DAFTAR PUSTAKA

- Al-Bukhari, Abu Abdullah Muhammad bin Ismail. 2011. *Ensiklopedia Hadits ; Shahih al-Bukhari*, Terj. Masyhar dan Muhammad Suhadi. Almahira: Jakarta
- Al-Jauziyah, Ibnu Qayyim. 1998. *Madarijus Salikin (Jalan Menuju Allah)*, Terj. Kathur Suhardi. Pustaka Al-Kautsar : Jakarta
- Al-Qurthubi, S. 2000. *Tafsir Al Qurthubi*. Pustaka Azam: Jakarta
- Andriyani. 2017. *Pelaksanaan Program Penanggulangan Demam Berdarah Dengue (DBD) di Puskesmas Hutabaginda Kecamatan Tarutung*. Skripsi. Fakultas Kesehatan Masyarakat Universitas Sumatera Utara : Medan
- Anggraini, Anisa. 2016. *Pengaruh Kondisi Sanitasi Lingkungan dan Perilaku 3M Plus Terhadap Kejadian DBD di Kecamatan Purwoharjo Kabupaten Banyuwangi*. Jurnal Pendidikan Geografi. Vol. 03 No. 03, 321-328
- Arifin dkk. 2016. *Analisis Spasial dan Temporal Demam Berdarah Dengue di Kota Tanjungpinang*. Jurnal Kesehatan.
- Attamimy. 2017. *Aplikasi Health Belief Model Pada Perilaku Pencegahan Demam Berdarah Dengue*. Skripsi. Fakultas Kesehatan Masyarakat Universitas Airlangga : Surabaya
- Batubara. 2017. *Hubungan Kelembaban Udara, Suhu Udara, Curah Hujan dan Kepadatan Penduduk Dengan Kejadian Demam Berdarah Dengue di Kabupaten Deli Serdang Tahun 2011-2014*. Skripsi. Fakultas Kesehatan Masyarakat Universitas Sumatera Utara : Medan
- Betaria. 2017. *Analisis Pengaruh Sikap, Norma Subjektif, Persepsi Kendali Perilaku, Persepsi Keparahan, dan Persepsi Kerentanan Terhadap Niat Membeli Suplemen Makanan*. Skripsi. Fakultas Ekonomi Universitas Gajah Mada : Yogyakarta
- Beti Wulansari. 2017. *Pengaruh Penyuluhan Kesehatan Reproduksi terhadap Persepsi dalam Perilaku Pencegahan Keputihan pada Siswa SMA N 1 Temon (diukur berdasarkan Teori Health Belief Model/HBM)*. Tesis. Fakultas Kedokteran Universitas Gajah Mada : Yogyakarta
- Depkes RI. 2002. *Pedoman Survey Entomologi DBD*. Dirjen P2M dan PL: Jakarta
- _____. 2004. *Demam Berdarah Dengue*. Depkes RI : Jakarta
- _____. 2004. *Tata Laksana Demam Berdarah Dengue di Indonesia*. Cetakan ke-3. Depkes RI: Jakarta

- Depkes RI. 2007. *Demam Berdarah Dengue*. Depkes RI: Jakarta
- _____. 2008. *Modul Pelatihan Bagi Pelatih Pemberantasan Sarang Nyamuk Demam Berdarah Dengue (PSN-DBD) dengan Pendekatan Komunikasi Perubahan Perilaku (Communication For Behavioral Impact)*. Ditjen PP dan PL: Jakarta
- Dinkes Provinsi Sulsel. 2017. *Profil Kesehatan Provinsi Sulawesi Selatan 2016*. Dinas Kesehatan Provinsi Sulawesi Selatan
- Dinkes Kota Makassar, 2017. *Profil Kesehatan Kota Makassar 2016*. Dinas Kesehatan Kota Makassar: Makassar
- Djoni Djunaidi, 2006. *Demam Berdarah Dengue (DBD), Epidemiologi, Imunopatologi, Patogenesis, Diagnosis, dan Penatalaksanaannya*. UMM Pers: Malang
- Edber, Mark. 2007. *Buku Ajar Kesehatan Masyarakat, Teori Sosial dan Perilaku*. EGC: Jakarta
- Edwin B. Fisher dkk. 2015. *Health Behaviour and Health Education*. Cetakan ke-4. Jossey-Bass: United States of America
- Febriasari. 2011. *Perubahan Iklim Dengan Kejadian Penyakit Demam Berdarah Dengue (DBD) di Kota Administrasi Jakarta Timur Tahun 2000-2009*. Skripsi. Fakultas Kesehatan Masyarakat Universitas Indonesia : Depok
- Hamka. 1985. *Tafsir Al-Azhar*. Pustaka Panjimas : Jakarta
- Harijanto, P. N. 2000. *Epidemiologi, Patogenesis, Manifestasi Klinis, dan Penanganan*. EGC : Jakarta
- Hendrawan dkk. 2006. *Manajemen Kinerja untuk Meningkatkan Keunggulan Bersaing*. Graha Ilmu. 2006
- Hernawati dkk. 2017. *Analisis Pola Spasial Penyakit Demam Berdarah Dengue di Kota Bandung Menggunakan Indeks Moran*. Jurnal Rekayasa Hijau. Vol. I No.3
- Hidayati. 2017. *Hubungan Antara Tempat Perkembangbiakan Nyamuk Aedes aegypti Dengan Kasus Demam Berdarah Dengue di Kecamatan Rajabasa Bandar Lampung*. Skripsi. Fakultas Tarbiyah dan Keguruan Institut Agama Islam Negeri Raden Intan : Lampung
- Irwansyah. 2013. *Sistem Informasi Geografis : Prinsip Dasar dan Pengembangan Aplikasi*. Digibooks : Yogyakarta
- Janz, N.K., & Becker, M. H. 1984. *The Health Belief Model: A Dekade Later*. Health Education Quartely, Volume 11 No.1

- Kamal Faqih, Allamah. 2008. *Tafsir Nurul Qur'an 20 Jilid*. Penerbit Al-Huda : Jakarta
- Kemendes RI. 2016. *Situasi DBD di Indonesia*. http://www.depkes.go.id/resources/download/pusdatin/infodatin/infodatin_dbd_2016.pdf. Diakses pada September 2018
- _____. 2017. *Profil Kesehatan Indonesia 2016*. [http://www.depkes.go.id/resources/download/pusdatin/lain-lain/Data dan Informasi Kesehatan Profil Kesehatan Indonesia 2016 - smaller size - web.pdf](http://www.depkes.go.id/resources/download/pusdatin/lain-lain/Data%20dan%20Informasi%20Kesehatan%20Profil%20Kesehatan%20Indonesia%202016%20-%20smaller%20size%20-%20web.pdf). Diakses pada Agustus 2018
- Kementrian Agama RI. 2010. *Al-Qur'anulkarim Terjemah Tafsir Per Kata*. Cetakan ke-1. PT. Sinergi Pustaka Indonesia: Jakarta
- _____. 2015. *Al-Qur'an Hadis*. Cetakan ke-1. Direktorat Pendidikan Madrasah Kementerian Agama RI: Jakarta
- M. Quraish Shihab. 2002. *Tafsir Al-Misbah: Pesan, Kesan, dan Keserasian Al-Qur'an*. Volume 10. Lentera Hati : Jakarta.
- Notoatmodjo, S. 2003. *Ilmu Kesehatan Masyarakat Prinsip-prinsip Dasar*. Rineka Cipta: Jakarta
- _____. 2005. *Promosi Kesehatan dan Aplikasi*. Cetakan Pertama. Rineka Cipta: Jakarta
- _____. 2007. *Promosi Kesehatan dan Ilmu Perilaku*. Rineka Cipta: Jakarta
- Purijayanti, R. 2012. *Penggunaan Health Belief Model Dalam Memprediksi Perilaku Diet Pada Penderita Diabetes Mellitus Type II*. Skripsi : Tangerang Selatan
- Rina. 2017. *Gambaran Persepsi Masyarakat Terhadap Peran Dan Motivasi Bidan Untuk Menurunkan Angka Kesakitan DBD di Desa Siaga Morgo Mulyo*. Journal Of Midwifery, Volume 6 No. 1
- Rosenstock, Irwin M., 1974. *The Health Belief and Preventive Health Behavior. Health Education Monograph*
- Satirman, 2017. *Pengawasan Aspek Kesehatan Kerja Tantangan Baru Inspektur Tambang*. Tesis : Fakultas Teknik Universitas Mulawarman : Samarinda
- Soedarto. 2012. *Demam Berdarah Dengue*. Sagung Seto : Jakarta
- WHO. *Dengue and Severe Dengue*. 2005
- _____. *Dengue and Severe Dengue*. 2014

LEMBAR KEPUTUSAN

Nomor : A.061/KEPK/FKIK/I/2019
Judul Penelitian : Gambaran Persepsi Pada Penderita DBD Di Wilayah Kerja Puskesmas Mamajang Kota Makassar Tahun 2017
Nama Peneliti : Muhammad Zul Bashar
No. Register

U	I	N	A	M	1	9	0	2	0	0	6	1
---	---	---	---	---	---	---	---	---	---	---	---	---

A	Rangkuman penilaian oleh <i>reviewers</i> terlampir
B	Perlu <i>full board</i> : <input type="checkbox"/> Ya <input checked="" type="checkbox"/> Tidak a. Ya (terus ke C) b Tidak (terus ke D)
C	Catatan Rapat Etik (<i>Full Board</i>) Tgl/bulan/tahun Tindak Lanjut/ Catatan Rapat Etik Dikirimkan kembali ke yang bersangkutan dengan tembusan kepimpinan instansi
D	Hasil Penilaian <input checked="" type="checkbox"/> a. Disetujui <input type="checkbox"/> b. Disetujui dengan revisi minor (lihat lembaran pertimbangan / saran / petunjuk) <input type="checkbox"/> c. Disetujui dengan revisi mayor (lihat lembaran pertimbangan / saran / petunjuk) <input type="checkbox"/> d. Ditunda untuk beberapa alasan (lihat lembaran pertimbangan / saran / petunjuk) <input type="checkbox"/> e. Ditolak / Tidak dapat disetujui- (lihat lembaran pertimbangan / saran / petunjuk)
E	Penugasan pengawasan jalannya penelitian di lapangan untuk yang berisiko sedang – berat, mengobservasi apakah ada penyimpangan etik (tulis nama anggota komisi etik yang ditunjuk oleh rapat): Dr.dr.H.Andi Army Nurdin,M.Sc.

Makassar, 22 Februari 2019


Ketua


Dr. dr. H. Andi Army Nurdin, M.Sc.
NIP. 19550203 198312 1 001



PEMERINTAH KOTA MAKASSAR
DINAS KESEHATAN KOTA MAKASSAR
PUSKESMAS MAMAJANG

Jl. Baji Minasa No. 10 Makassar
Telp. 0411-854295, email: pkm_mamajang@yahoo.co



SURAT KETERANGAN PENGAMBILAN DATA

Nomor : 440/164 /PKM.MMJ/VI/2019

Yang bertanda tangan dibawah ini:

Nama : dr. Syamsiah Densi. R, M.Kes
NIP : 196001026 198911 2 001
Jabatan : Kepala Puskesmas Mamajang

Menerangkan :

N a m a : Muhammad Zul Bashar
Nim : 70200114005
Program Studi : Kesehatan Masyarakat
Judul : Presepsi Penderita Terhadap Penyakit Demam Berdarah
Dengue Di Wilayah Kerja Puskesmas Mamajang

Telah melaksanakan Pengambilan data di wilayah kerja Puskesmas Mamajang Kota Makassar pada tanggal 27 Maret – 10 Mei 2019.

Demikian Surat Keterangan ini dibuat untuk dipergunakan sebagaimana mestinya.

UNIVERSITAS ISLAM NEGERI
ALAUDDIN
MAKASSAR

Makassar, 25 Juni 2019

Kepala Puskesmas Mamajang



dr. Syamsiah Densi. R, M.Kes
Nip. 196001026 198911 2 001



KEMENTERIAN AGAMA RI
UNIVERSITAS ISLAM NEGERI ALAUDDIN MAKASSAR
FAKULTAS KEDOKTERAN DAN ILMU KESEHATAN

Kampus I :Jl.Sultan Alauddin No.63. Telp (0411) 864924 Fax. (0411) 864923 Makassar
Kampus II :Jl.H.M.Yasin Limpo No. 36 Telp. (0411) 841879 Fax (0411) 8221400 Samata, Gowa

Nomor : B 1135 /FKIK/PP.00.9/02/2019

Samata, 20 Februari 2019

Lampiran :-

Hal : **Permohonan Pengambilan Data Awal**

Kepada Yth.

Kepala Dinas Kesehatan Kota Makassar

Di

Tempat

Assalamu Alaikum wr.wb.

Sehubungan dengan penyusunan Proposal Penelitian mahasiswa jurusan Kesehatan Masyarakat Fakultas Kedokteran dan Ilmu Kesehatan Universitas Islam Negeri Alauddin Makassar yang tersebut di bawah ini:

Nama : Muhammad Zul Bashar
NIM : 70200114005
Jurusan : Kesehatan Masyarakat
Judul : Gambaran Persepsi Pada Penderita DBD di Kota Makassar

Maka kami mohon bantuan Bapak/Ibu agar mahasiswa tersebut dapat diberi izin untuk mengambil data awal untuk penyelesaian proposal penelitian.

Demikian permohonan kami, atas kerjasamanya diucapkan terima kasih.

UNIVERSITAS ISLAM NEGERI
ALAUDDIN
MAKASSAR

Wassalam
a.n. Dekan,
Wakil Dekan Bidang Akademik,

Dr. Nur Hidayah, S.Kep.,Ns., M.Kes
NIP 19810405 200604 2 003

Tembusan:

1. Pembimbing
2. Mahasiswa yang bersangkutan



ALAUDDIN
MAKASSAR

KEMENTERIAN AGAMA
UNIVERSITAS ISLAM NEGERI ALAUDDIN MAKASSAR
FAKULTAS KEDOKTERAN DAN ILMU KESEHATAN

Kampus I: Jl. Sultan Alauddin No. 63 Telp. 864924 (fax 864923) Makassar

Kampus II: Jl. H.M. Yasin Limpo No. 36 Samata-Gowa Telp. (0411)841879 Fax.0411-8221400 Samata-Gowa

Nomor : B-~~BAA~~/FKIK/PP.00.9/01/2019
Lamp : -
Hal : Permohonan Pengajuan Kode Etik

Gowa, 31 Januari 2019

Kepada Yth,
Komite Etik Penelitian Kesehatan FKIK UIN Alauddin Makassar

di-
Tempat

Assalamu 'alaikum wr wb

Sehubungan dengan penyelesaian Skripsi mahasiswa Program Studi Kesehatan Masyarakat Fakultas Kedokteran dan Ilmu Kesehatan UIN Alauddin Makassar, maka kami mohon kesediaan Bapak/Ibu memberikan persetujuan/ izin kode etik kepada mahasiswa yang tersebut di bawah ini:

Nama : Muhammad Zul Bashar
NIM : 70200114005
Program Studi : Kesehatan Masyarakat
Judul Penelitian : Gambaran Health Belief Model Pada Penderita DBD di Wilayah kerja Puskesmas Mamajang Kota Makassar Tahun 2017.
Dosen Pembimbing : 1. Muh. Saleh Jastam, SKM., M.Kes.
2. Dr. Andi Susilawaty, S.Si., M.Kes.

Demikian harapan kami, atas perhatian dan kerjasamanya disampaikan terima kasih.

UNIVERSITAS ISLAM NEGERI
ALAUDDIN
MAKASSAR

Wassalam

a.n. Dekan

Wakil Dekan Bid. Akademik



Dr. Nur Hidayah, S.Kep., Ns., M.Kes.

NIP. 1981040520006042003



KEMENTERIAN AGAMA
UNIVERSITAS ISLAM NEGERI ALAUDDIN MAKASSAR
FAKULTAS KEDOKTERAN DAN ILMU KESEHATAN

Kampus I: Jl. Sultan Alauddin No. 63 Telp. 864924 (fax 864923) Makassar

Kampus II: Jl. H.M. Yasin Limpo No. 36 Samata -Gowa Telp. (0411)841879 Fax.0411-8221400 Samata-Gowa

Nomor : B-43/FKIK/PP.00.9/01/2019
Lamp : -
Hal : Permohonan Izin penelitian

Gowa, 31 Januari 2019

Kepada Yth.
Gubernur Prov. Sulawesi Selatan
Cq. Kepala UPT P2T, BKPMMD Prov. Sulawesi Selatan

dli-
Tempat

Assalamu 'alaikum wr wb

Sehubungan dengan penyelesaian Skripsi mahasiswa Program Studi Kesehatan Masyarakat Fakultas Kedokteran dan Ilmu Kesehatan UIN Alauddin Makassar, maka kami mohon kesediaan Bapak/Ibu memberikan rekomendasi di **Puskesmas Mamajang** untuk melakukan penelitian kepada mahasiswa yang tersebut di bawah ini:

Nama : Muhammad Zul Bashar
NIM : 70200114005
Program Studi : Kesehatan Masyarakat
Judul Penelitian : Gambaran Health Belief Model Pada Penderita DBD di Wilayah Kerja Puskesmas Mamajang Kofa Makassar Tahun 2017.
Dosen Pembimbing : 1. Muhammad Saleh Jastam, SKM., M.Kes.
2. Dr. Andi Susilawaty, S.Si., M.Kes.

Demikian harapan kami, atas perhatian dan kerjasamanya disampaikan terima kasih.

UNIVERSITAS ISLAM NEGERI
ALAUDDIN

Wassalam

an, Dekan
Wakil Dekan Bid. Akademik



Dr. Nur Hidayati, S.Kep., Ns., M.Kep.
NIP. 19810405 2000604 2 003



PEMERINTAH PROVINSI SULAWESI SELATAN
DINAS PENANAMAN MODAL DAN PELAYANAN TERPADU SATU PINTU
BIDANG PENYELENGGARAAN PELAYANAN PERIZINAN

Nomor : 11570/S.01/PTSP/2019
Lampiran :
Perihal : Izin Penelitian

Kepada Yth.
Walikota Makassar

di-
Tempat

Berdasarkan surat Dekan Fak. Kedokteran dan Ilmu Kesehatan UIN Alauddin Makassar Nomor : B-843/FKIK/PP.00.9/01/2019 tanggal 31 Januari 2019 perihal tersebut diatas, mahasiswa/peneliti dibawah ini:

Nama : **MUHAMMAD ZUL BASHAR**
Nomor Pokok : 70200114005
Program Studi : Kesehatan Masyarakat
Pekerjaan/Lembaga : Mahasiswa(S1)
Alamat : Jl. H. M. Yasin Limpo No. 36, Samata Gowa

Bermaksud untuk melakukan penelitian di daerah/kantor saudara dalam rangka penyusunan Skripsi, dengan judul :

" GAMBARAN HEALTH BELIEF MODEL PADA PENDERITA DBD DI WILAYAH KERJA PUSKESMAS MAMAJANG KOTA MAKASSAR TAHUN 2017 "

Yang akan dilaksanakan dari : Tgl. **20 Februari s/d 31 Maret 2019**
UNIVERSITAS ISLAM NEGERI

Sehubungan dengan hal tersebut diatas, pada prinsipnya kami *menyetujui* kegiatan dimaksud dengan ketentuan yang tertera di belakang surat izin penelitian.

Demikian Surat Keterangan ini diberikan agar dipergunakan sebagaimana mestinya.

Diterbitkan di Makassar
Pada tanggal : 19 Februari 2019

A.n. GUBERNUR SULAWESI SELATAN
KEPALA DINAS PENANAMAN MODAL DAN PELAYANAN TERPADU SATU
PINTU PROVINSI SULAWESI SELATAN
Selaku Administrator Pelayanan Perizinan Terpadu

A. M. YAMIN, SE., MS.
Pangkat : Pembina Utama Madya
Nip : 19610513 199002 1 002

Tembusan Yth

1. Dekan Fak. Kedokteran dan Ilmu Kesehatan UIN Alauddin Makassar di Makassar,
2. Peringgal.



**PEMERINTAH KOTA MAKASSAR
BADAN KESATUAN BANGSA DAN POLITIK**

Jalan Ahmad Yani No 2 Makassar 90111
Telp +62411 – 3615867 Fax +62411 – 3615867
Email : Kesbang@makassar.go.id Home page : <http://www.makassar.go.id>



Makassar, 25 Februari 2019

K e p a d a

Nomor : 070 / 452 -II/BKBP/III/2019
Sifat :
Perihal : Izin Penelitian

**Yth. KEPALA DINAS KESEHATAN
KOTA MAKASSAR**

Di -

MAKASSAR

Dengan Hormat,

Menunjuk Surat dari Kepala Dinas Penanaman Modal dan Pelayanan Terpadu Satu Pintu Provinsi Sulawesi Selatan Nomor : 11570/S.01/PTSP/2019 Tanggal 19 Februari 2019, Perihal tersebut di atas, maka bersama ini disampaikan kepada Bapak bahwa :

Nama : **MUHAMMAD ZUL BASHAR**
Nim/Jurusan : 70200114005 / Kesehatan Masyarakat
Pekerjaan : Mahasiswa (S1) / UIN
Alamat : Jl. H.M. Yasin Limpo No. 36, Samata, Gowa
Judul : **"GAMBARAN HEALTH BELIEF MODEL PADA PENDERITA DBD DI WILAYAH KERJA PUSKESMAS MAMAJANG KOTA MAKASSAR TAHUN 2018"**

Bermaksud mengadakan **Penelitian** pada Instansi / Wilayah Bapak, dalam rangka **Penyusunan Skripsi** sebagai tugas akhir di atas, yang akan dilaksanakan mulai tanggal **25 Februari s/d 31 Maret 2019**.

Sehubungan dengan hal tersebut, pada prinsipnya kami dapat **menyetujui dengan memberikan surat rekomendasi izin penelitian ini** dan harap diberikan bantuan dan fasilitas seperlunya.

Demikian disampaikan kepada Bapak untuk dimaklumi dan selanjutnya yang bersangkutan melaporkan hasilnya kepada Walikota Makassar Cq. Kepala Badan Kesatuan Bangsa dan Politik.



**WALIKOTA MAKASSAR
PKT KEPALA BADAN**

Drs. MUHAMMAD NAMSUM, M.M.

Pangkat : Pembina

NIP : 1967052420060410

PEDOMAN WAWANCARA

HEALTH BELIEF MODEL PADA PENDERITA DEMAM BERDARAH DENGUE

DI WILAYAH KERJA PUSKESMAS MAMAJANG KOTA MAKASSAR

No.	Variabel	Pertanyaan	Probing
1.	Persepsi Kerentanan/ <i>Perceive Susceptibility</i>	Seberapa rentan Anda terserang DBD?	<ol style="list-style-type: none"> 1. Seberapa rentankah Anda terkena DBD dengan melihat lingkungan sekitar Anda?? 2. Apa yang Anda ketahui tentang penyakit DBD? 3. Di lingkungan mana yang paling disenangi vektor DBD? 4. Apa jenis nyamuk yang merupakan penyebab DBD? 5. Kapan nyamuk <i>Aedes aegypti</i> beraktivitas? 6. Apakah anda dapat tertular DBD melalui orang yang telah terkena penyakit DBD? 7. Bagaimana gejala awal penyakit DBD? 8. Apakah semua umur dapat terserang DBD?
2.	Persepsi Keparahan/ <i>Perceive Seriousness</i>	Seberapa parah penyakit DBD?	<ol style="list-style-type: none"> 1. Apakah DBD dapat menyebabkan kematian? 2. Apakah DBD sangat merugikan/mengurangi produktivitas? 3. Berapa hari paling lama kita terkena DBD?
3.	Persepsi Ancaman/ <i>Perceive Threat</i>	Apakah Anda merasa terancam dengan bahaya penyakit DBD?	<ol style="list-style-type: none"> 1. Ancaman seperti apa yang dapat terjadi apabila kita terkena DBD? 2. Pentingkah kita menjaga diri dari ancaman penyakit DBD? Alasannya?
4.	Persepsi Manfaat/ <i>Perceive Benefits</i>	Apakah Anda merasakan manfaat dari mencegah penyakit DBD?	<ol style="list-style-type: none"> 1. Apa manfaat yang kita peroleh apabila kita mencegah diri kita dari penyakit DBD?
5.	Persepsi Hambatan/ <i>Perceive Barriers</i>	Apakah Anda merasa terganggu dengan beberapa metode pencegahan DBD?	<ol style="list-style-type: none"> 1. Apa yang menjadi hambatan Anda selama ini jika melakukan pencegahan DBD?

6.	Isyarat melakukan tindakan/ <i>Cues to Action</i>	Apa yang melatarbelakangi Anda melakukan pencegahan DBD?	<ol style="list-style-type: none">1. Apakah Puskesmas pernah turun memberi sosialisasi mengenai bahaya DBD? Apa saja?2. Dari mana Anda mendapatkan informasi mengenai bahaya DBD serta pencegahannya selain dari Petugas Puskesmas?3. Informasi apa saja yang Anda peroleh?2. Apa yang Anda lakukan dalam rangka pencegahan DBD?4. Apakah tetangga pernah menyeru kepada Anda mengenai pencegahan DBD?5. Bagaimana tanggapan Anda mengenai aktivitas <i>fogging</i> yang dilakukan Puskesmas Mamajang?
----	---	--	---



**FAKULTAS KEDOKTERAN DAN ILMU KESEHATAN
UNIVERSITAS ISLAM NEGERI ALAUDDIN MAKASSAR**

(INFORM CONCENT)

Saya yang bertanda tangan di bawah ini akan melakukan penelitian di Wilayah Kerja Puskesmas Antang. Penelitian ini akan dilakukan Mahasiswa Program Studi Kesehatan Masyarakat Universitas Islam Negeri Alauddin Makassar.

Nama : Muhammad Zul Bashar

NIM : 70200114005

Judul : *Health Belief Model* pada Penderita Demam Berdarah *Dengue* di Wilayah Kerja Puskesmas Mamajang Kota Makassar

Dengan ini menyatakan bahwa penelitian ini tidak akan menimbulkan akibat apa pun yang dapat merugikan responden. Kerahasiaan informasi yang diberikan akan dijaga dan akan digunakan untuk kepentingan penelitian.

Makassar,

Peneliti

UNIVERSITAS ISLAM NEGERI
ALAUDDIN
MAKASSAR

Muhammad Zul Bashar
NIM. 70200114005

**JURUSAN KESEHATAN MASYARAKAT
FAKULTAS KEDOKTERAN DAN ILMU KESEHATAN
UNIVERSITAS ISLAM NEGERI ALAUDDIN
MAKASSAR**

LEMBAR PERMOHONAN MENJADI RESPONDEN

Kepada
Yth, Ibu/Bapak Calon Responden
Di,-
Tempat

Saya yang bertanda tangan di bawah ini :

Nama : Muhammad Zul Bashar

NIM : 70200114005

Adalah mahasiswa program S1 Kesehatan Masyarakat Fakultas kedokteran dan ilmu kesehatan UIN Alauddin Makassar, akan melakukan penelitian tentang **“Health Belief Model pada Penderita Demam Berdarah Dengue di Wilayah Kerja Puskesmas Mamajang Kota Makassar”**.

Untuk itu saya memohon kesediaan Ibu/Bapak untuk berpartisipasi menjadi responden dalam penelitian ini. Segala hal yang bersifat rahasia akan saya rahasiakan dan digunakan hanya untuk kepentingan penelitian ini. Apabila Ibu/Bapak bersedia menjadi responden maka saya mohon untuk menandatangani lembar persetujuan yang telah tersedia.

Atas bantuan dan kerja samanya saya ucapkan terima kasih.

Makassar, Maret 2019

Peneliti

(Muhammad Zul Bashar)

**JURUSAN KESEHATAN MASYARAKAT
FAKULTAS KEDOKTERAN DAN ILMU KESEHATAN
UNIVERSITAS ISLAM NEGERI ALAUDDIN MAKASSAR**

LEMBAR PERSETUJUAN MENJADI RESPONDEN

Yang bertanda tangan dibawah ini saya:

Nama :

Umur :

Alamat :

Menyatakan bersedia dan setuju menjadi subjek penelitian yang berjudul
**“*Health Belief Model* pada Penderita Demam Berdarah Dengue di Wilayah
Kerja Puskesmas Mamajang Kota Makassar”**, yang diteliti oleh :

Nama : Muhammad Zul Bashar

NIM : 70200114005

Demikian persetujuan ini saya buat dengan sesungguhnya dan tidak ada paksaan dari pihak mana pun.



Makassar, Maret 2019

Responden

PEDOMAN WAWANCARA
HEALTH BELIEF MODEL PADA PENDERITA DEMAM BERDARAH
DENGUE DI WILAYAH KERJA PUSKESMAS MAMAJANG
KOTA MAKASSAR

Petunjuk : Isilah Pertanyaan di bawah ini

Beri tanda silang (X) atau (v) pada kotak yang telah tersedia sesuai dengan jawaban responden

1. Nama :
2. Umur Responden : Tahun
3. Jenis Kelamin : 1. Laki-laki 2. Perempuan
4. Pekerjaan responden :
5. Pendidikan terakhir :
 - a. Tidak sekolah
 - b. Sekolah Dasar (SD)
 - c. Sekolah Menengah Pertama (SMP/ sederajat)
 - d. Sekolah Menengah Atas (SMA/ Sederajat)
 - e. Perguruan tinggi
6. Status Pernikahan :
 - a. Belum menikah
 - b. Menikah
 - c. Duda/janda


LEMBAR OBSERVASI
**PERSEPSI *HEALTH BELIEF MODEL* PENDERITA TERHADAP
DEMAM BERDARAH *DENGUE* DI WILAYAH KERJA PUSKESMAS
MAMAJANG KOTA MAKASSAR**

- | | |
|-----------------------|---|
| a. Kode Informan | : |
| b. Pengamat | : |
| c. Tanggal Pengamatan | : |
| d. Waktu Pengamatan | : |
| e. Lama Keseluruhan | : |

Catatan untuk pengamat :

1. Tuliskan pada kotak yang tersedia jika ada hal penting atau menarik yang Anda amati termasuk ekspresi non verbal dan ungkapan yang relevan.
2. Gunakan kertas tambahan jika uraian tidak mencukupi.

Hasil Pengamatan :



UNIVERSITAS ISLAM NEGERI
ALAUDDIN
MAKASSAR

MATRIKS HASIL WAWANCARA INFORMAN
PERSEPSI HEALTH BELIEF MODEL PENDERITA TERHADAP
DEMAM BERDARAH DENGUE DI WILAYAH PUSKESMAS MAMAJANG
KOTA MAKASSAR

A. Informan Utama

1. Persepsi Kerentanan

Seberapa Rentan individu terhadap DBD

No.	Informasi	Kode Informan	Content Analysis	Reduksi	Interpretasi Makna
1.	Seberapa rentan kah DBD bagi Anda dengan melihat lingkungan yang seperti ini (melihat keadaan sekitar rumah)?	CER	<i>“Iyye rentan, terutama itu kalo musim hujan musim nya nyamuk karena baku dempet disini rumah otomatis gampang baku pindah penyakit”</i>	<i>“Iyya rentan, terutama apabila memasuki musim penghujan. Terlebih lagi rumah disini saling berhimpitan. Otomatis akan lebih mudah penularan penyakit”</i>	Sebagian besar informan mengatakan lingkungan di sekitar rumahnya tergolong rentan untuk terkena DBD
		APN	<i>“Kalo mungkin kita melihat dari banyaknya kejadian, rentan kayaknya. Setiap tahun disini ada yang kena DBD”</i>	<i>“Jika melihat dari banyak nya kasus, mungkin rentan. Setiap tahun disini ada yang kena DBD”</i>	
		BPK	<i>“Mungkin begitu dek, karena dua anak ku ini berapa kali mi kena. Dua tahun lalu kena semuai DBD, ini lagi sementara di rawat ki RS”</i>	<i>“Mungkin begitu. Saya memiliki dua anak yang sudah beberapa kali terkena. Dua tahun lalu mereka kena”</i>	

Lampiran : Matriks Hasil Wawancara Informan

				<i>DBD, sekarang juga sementara di rawat di RS”</i>
		APR	<i>“Ndak juga, ndak yakin ka karena semua tempat-tempat anu nyamuk rajin dibersihkan sama bapak sama disemprot sama baygon”</i>	<i>“Tidak juga, saya kurang yakin karena semua tempat-tempat yang berpotensi menjadi tempat berkembangnya nyamuk telah dibersihkan oleh Bapak menggunakan Baygon (alat semprot nyamuk)”</i>
		AGS	<i>“Iya rentan, karena itu dibelakang rumah ada tanah kosong, banyak pohon, semak-semak, sama banyak juga sampah plastik dibuang disitu. Otomatis banyak nyamuk disitu berkembang biak, Cuma semenjak kejadian banyak yana DBD saya rutin ajak warga setiap hari Jum’at pergi kerja bakti membersihkan selokan sama itu tanah kosong yang kotor”</i>	<i>“Iya rentan, karena dibelakang rumah terdapat tanah kosong, banyak pohon, semak belukar, serta banyak sampah plastik yang dibuang di sekitar tempat tersebut. Sehingga memungkinkan nyamuk untuk berkembang biak. Setelah melihat banyaknya angka kejadian DBD, maka saya beinisiatif mengajak warga rutin mengadakan kerja bakti membersihkan lahan tersebut setiap hari Jum’at”</i>
		SNT	<i>“Kayaknya rentan ki, karena tiap tahun disini orang pokoknya ada-ada saja kalo musim ki yang kena DBD.</i>	<i>“Sepertinya rentan, karena setiap tahun di tempat ini selalu ada yang terkena penyakit DBD”</i>

Lampiran : Matriks Hasil Wawancara Informan

		LL	<i>“Kalo kuliati-liat iyya kak, karena kotor ki toh. Baru ndak bagus ki juga selokan ku, banyak nyamuk, tikus, ada semuami kak.</i>	<i>“Yang saya perhatikan, di sekitar tempat ini kotor, saluran pembuangan juga demikian, juga terdapat banyak nyamuk, tikus, semuanya ada”</i>	
		SRY	<i>“Oh iya jelas itu kalo disini kah di belakang itu ada bak sampah besar baru kalo sore-sore banyak nyamuk”</i>	<i>“Oh iya jelas, karena dibelakang terdapat bak sampah besar dan jika waktu sore tiba banyak nyamuk yang berkeliaran”</i>	
2.	Apa yang Anda ketahui tentang DBD?	CER	<i>“DBD itu yang kayak seperti demam, terus berkepanjangan, pusing”</i>	<i>“DBD itu seperti demam yang terus berkepanjangan, dan juga pusing”</i>	Penyakit DBD menurut penderita adalah penyakit yang disebabkan oleh nyamuk dan dapat menyebabkan kematian, dengan ciri-ciri panas tinggi tujuh hari, batuk serta lemas. Terdapat juga informan yang tidak mengetahui tentang penyakit DBD
		APN	<i>“DBD itu panas tinggi tujuh hari, batuk, baru lemas (kekurangan cairan).</i>	<i>“DBD itu panas tinggi tujuh hari, batuk, serta lemas”</i>	
		BPK	<i>“Kalo begituanga saya dek tidak kutau ki, apalagi saya ini kan tidak ada juga sekolah ku, orang tua ku juga begini-begini ji nakerja turun temurun. Jadi kalo anu penyakit-penyakit nutanyakan ka tidak adami kutau kah bukanga dokter juga hehe”</i>	<i>“Kalo yang seperti itu saya kurang paham, apalagi saya tidak pernah mengenyam bangku sekolah. Dan juga orang tua saya turun-temurun pekerjaannya seperti ini (pedagang asongan). Jadi jika Anda bertanya mengenai penyakit saya tidak tahu apa-apa. Terlebih lagi saya bukan dokter”</i>	

Lampiran : Matriks Hasil Wawancara Informan

		APR	<i>“Ya semacam penyakit berbahaya anulah begitu toh yang bisa mematikan”</i>	<i>“DBD adalah penyakit berbahaya yang bisa menyebabkan kematian”</i>	
		AGS	<i>“DBD kan suatu penyakit yang ditularkan dari nyamuk”</i>	<i>“DBD adalah suatu penyakit yang ditularkan oleh nyamuk”</i>	
		SNT	<i>“DBD itu penyakit yang ganas karena menakutkan”</i>	<i>“DBD adalah penyakit ganas dan menakutkan”</i>	
		LL	<i>“DBD itu penyakit yang disebabkan oleh nyamuk”</i>	<i>“DBD adalah penyakit yang disebabkan oleh nyamuk”</i>	
		SRY	<i>“DBD itu penyakit mematikan, yang diawali dari gigitan nyamuk”</i>	<i>“DBD adalah penyakit yang mematikan yang diawali oleh gigitan nyamuk”</i>	
3.	Di lingkungan mana yang paling disenangi oleh vektor DBD?	CER	<i>“Rumah yang berdempet baru kondisi yang kayak begini (di lembar observasi) pasti rentan, apalagi ada beberapa tetangga yang sudah kena juga sama bak WC yang jarang dikuras”</i>	<i>“Rumah yang saling berdempet serta kurang bersih pasti rentan, terlebih lagi ada beberapa tetangga yang telah terkena DBD”</i>	Para informan mengatakan bahwa lingkungan yang berisiko terjadinya penyakit DBD antara lain rumah yang berdempet, tempat air bersih yang tergenang, serta tempat yang terdapat banyak sampah seperti kaleng bekas.
		APN	<i>“Sampah yang ada airnya kak, biasa bede banyak disitu. Ya kalo itu mungkin tergantung. Bersih saja na masih ada ji biasa kena apalagi yang kotor”</i>	<i>“Sampah yang ada didalamnya air yang menggenang. Kalau itu mungkin tergantung. Lingkungan yang bersih pun masih ada yang terkena DBD apalagi di lingkungan yang kotor”</i>	
		BPK	<i>“Justru saya ini dek mau bertanya sama kita kah yang</i>	<i>“Justru sebenarnya saya mau bertanya sama kamu karena yang</i>	

Lampiran : Matriks Hasil Wawancara Informan

		<p><i>begituanga saya tidak kutau ki. Saya juga ini tempat kerja ku diatas selokan ji na pasti sarang nyamuk ini dibawah na justru saya yang tidak pernah sakit begituan, kenapa na anakku dirumah terusji main-main, ih justru dia yang sakit”</i></p>	<p><i>seperti itu saya tidak tahu. Tempat jualan saya pun diatas selokan sudah tentu dibawah nya banyak nyamuk yang hidup. Malah saya tidak pernah terkena DBD, kenapa justru anak saya yang hanya tinggal dirumah bermain setiap hari justru malah mereka yang kena”</i></p>
	APR	<p><i>“Ndak selamanyaan ditempat yang kotor itu nyamuk begitu kan, dia juga biasanya berkembang biak justru di air yang bersih”</i></p>	<p><i>“Tidak selamanya nyamuk tinggal di tempat kotor, biasanya justru nyamuk berkembang biak pada air yang bersih”</i></p>
	AGS	<p><i>“Itu DBD itu tempat dimana banyak kaleng-kaleng, tempat-tempat tergenang kayak air yang ndak pernah dikuras”</i></p>	<p><i>“Nyamuk DBD hidup ditempat yang banyak terdapat kaleng bekas, tempat-tempat yang tergenang seperti air yang jarang dikuras”</i></p>
	SNT	<p><i>“Kalo disini jelasmu apalagi kan setiap tahun ada kena DBD, tempat-tempat di lingkungan yang berdempet-dempet yang kayak begini. “Cenderung ke tempat yang bersih sebenarnya. Nyamuk DBD kan tidak suka tempat-tempat kotor”</i></p>	<p><i>“Kalau disini mungkin sudah jelas apalagi hampir setiap tahun ada yang terkena penyakit DBD yang terjadi ditempat pemukiman yang berdempet seperti di sekitar sini. Nyamuk DBD sebenarnya cenderung hidup di tempat yang bersih. Nyamuk DBD tidak suka dengan tempat yang kotor”</i></p>

Lampiran : Matriks Hasil Wawancara Informan

		LL	<i>“Yang kayak begini kayaknya kak, banyak genangan-genangan nya, baru ndak bagus ki irigasinya disini”</i>	<i>“Tempat seperti ini yang banyak terdapat genangan, terlebih lagi di sekitar sini irigasinya kurang bagus”</i>	
		SRY	<i>“Di lingkungan seperti ini mi, banyak sampah, padat juga pemukiman. Terus selokan tersumbat, dll.</i>	<i>“Di lingkungan yang terdapat banyak sampah, juga pemukiman yang padat penduduk, disini juga selokan tersumbat”</i>	
4.	Apa jenis nyamuk penyebab DBD?	CER	<i>“Aedes aegypti toh? Ato ada nyamuk lain iya? Kurang tau ka juga dek hehe”</i>	<i>“Aedes aegypti, mungkin ada nyamuk yang lain, saya pun kurang tahu”</i>	Sebagian besar informan mengatakan bahwa nyamuk penyebab penyakit DBD (vektor) adalah nyamuk <i>Aedes aegypti</i> . Terdapat seorang informan yang tidak mengetahui jenis nyamuk penyebab DBD
		APN	<i>“Yang biasa nabilang orang Aedes aegypti, itu nyamuk yang kalo di dispenser ada kayak ulat ulat nabilang orang nyamuk DBD itu”</i>	<i>“Orang-orang biasa menyebutnya Aedes aegypti, itu adalah nyamuk yang sering terdapat larvanya pada dispenser”</i>	
		BPK	<i>“Aih saya yang kutau sama semua ji nyamuk, ini lagi baru kutau ternyata ada jenis-jenisnya. Saya juga jarangka dirumah dek karena sibuk ka menjual jadi tidak pernah ka saya ketemu sama orang puskesmas”</i>	<i>“Yang saya tahu semua nyamuk adalah sama, saya baru tahu ternyata ada jenis-jenis nya Apalagi saya jarang dirumah karena tuntutan pekerjaan jadi saya tidak pernah mendapati penyuluhan dari Puskesmas.</i>	
		APR	<i>“Apa lagi itu, anu Aedes aegypti”</i>	<i>“Aedes aegypti”</i>	

Lampiran : Matriks Hasil Wawancara Informan

		AGS	<i>“Nyamuk demam berdarah itu yang bintik-bintik itu.... Aedes aegypti”</i>	<i>“Nyamuk yang memiliki bintik-bintik pada seluruh tubuhnya yaitu Aedes aegypti”</i>	
		SNT	<i>“Nyamuk itu bedeng yang bintik-bintika”</i>	<i>“Nyamuk yang memiliki bintik-bintik pada tubuhnya”</i>	
		LL	<i>“Nyamuk anu, Aedes aegypti”</i>	<i>“Nyamuk Aedes aegypti”</i>	
		SRY	<i>“Kalo itu biasa ji kudengar, Aedes aegypti toh”</i>	<i>“Saya biasa mendengarnya dengan sebutan Aedes aegypti”</i>	
5.	Kapan nyamuk Aedes beraktivitas?	CER	<i>“Pagi hari mungkin, sama sore juga kayaknya deh”</i>	<i>Mungkin pada pagi hari, namun bisa saja pada sore hari”</i>	Beberapa informan mengatakan bahwa nyamuk <i>Aedes aegypti</i> beraktivitas pada pagi dan sore hari terutama saat menjelang waktu malam.
		APN	<i>Kayaknya mungkin sore kak, karena jam segitu banyak sekali nyamuk kalau pulang sekolah”</i>	<i>“Mungkin sore, sebab pada waktu tersebut terdapat sangat banyak nyamuk”</i>	
		BPK	<i>“Sepengetahuan saya nyamuk itu paling banyak muncul pagi sama sore”</i>	<i>“Yang saya ketahui nyamuk paling sering beraksi saat pagi dan sore”</i>	
		APR	<i>“Pada waktu pada jam 9 toh sama waktu sore sekitar jam 3 sampe 5”</i>	<i>“Pada waktu pagi pukul 9 dan sore sekitar pukul 3 hingga 5 sore”</i>	
		AGS	<i>“Kalo menurut saya mungkin hampir sama dengan malaria, pagi-pagi orang tidur, sore-sore sebelum malam”</i>	<i>“Menurut saya hampir mirip dengan Malaria, di waktu pagi serta waktu sore sebelum malam”</i>	

		SNT	<i>“Paling banyak itu nyamuk begitu kalo sore, disitu mi itu waktu-waktu nya paling banyak menggigit”</i>	<i>“Nyamuk Aedes aegypti paling banyak pada waktu sore, pada waktu itulah nyamuk ini paling banyak menggigit”</i>	
		LL	<i>“Kayaknya pagi juga, sama sore</i>	<i>“Sepertinya pada waktu pagi, juga sore”</i>	
		SRY	<i>“Biasanya itu pagi sama sore, itumi biasa dilarangi sama orang tua tidur pagi sama sore”</i>	<i>“Biasanya pada waktu pagi dan sore, itulah mengapa orang tua dulu melarang kita tidur pagi dan sore”</i>	
6.	Apakah Anda dapat tertular DBD melalui orang yang telah menderita penyakit DBD?	CER	<i>“Kalo yang baru-baru ini kan saya ji, cuman pernah dulu tertular waktu kecil kayaknya karena tetangga ku duluan sudah sakit baru sering ka sama main. Ndak lama sudahnya itu kena ka juga”</i>	<i>“Baru-baru ini hanya saya yang tertular, Cuma pada waktu kecil mungkin akibat tetangga yang telah tertular terlebih dahulu, apalagi kami sering bermain bersama. Tidak lama berselang, saya pun tertular juga”</i>	Semua informan menyatakan bahwa mereka menderita penyakit DBD diawali oleh penderita DBD lainnya melalui gigitan nyamuk.
		APN	<i>“Iya, malah dulu saya juga curiga kayaknya itu hari ada yang tularika, karena bersih ji juga rumah”</i>	<i>“Iya, saya curiga mungkin pada waktu itu ada yang menulari saya, karena saat itu lingkungan rumah saya sangat bersih”</i>	
		BPK	<i>“Kayaknya kah itu dulu waktu sakit ki Wahyuni, ndak lama sudahnya itu sakit tommy Azizah. Apalagi sama-sama jaki semua tidur satu ranjang”</i>	<i>“Iya mungkin. Sebab ketika Wahyuni telah positif DBD, tak lama berselang Azizah juga tertular. Apalagi kami semua tidur bersama dalam satu ranjang”</i>	

		<p>APR</p>	<p>“Itu hari dari saya kerumah keluarga bermalam beberapa hari, itu hari ada memangmi sepupu ku panas tinggi, pulang dari sana dapat kabar dia masuk RS, tidak lama setelah itu saya juga kena, yakin sekaligus ditulari karena sekamar terus ka tidur”</p>	<p>“Iya, pada waktu itu saya mengunjungi rumah sepupu untuk bermalam beberapa hari. Saat itu sepupu saya sedang panas tinggi. Sepulang dari sana saya dapat kabar kalau sepupu saya dilarikan ke RS karena DBD. Tidak lama setelah kabar itu saya juga terkena, saya sangat yakin karena selama menginap kami selalu sekamar saat tidur”</p> <p>*** pada 2017, terkena DBD karena tertular tetangganya, tahun lalu kembali terkena karena ditulari oleh sepupunya</p>	
		<p>AGS</p>	<p>“Iya karena kan itu DBD dari nyamuk. Otomatis kalo ada orang sakit baru digigit sama nyamuk baru di gigit orang lain yah otomatis pasti kena juga”</p>	<p>“Iya, karena penyakit DBD berasal dari gigitan nyamuk. Otomatis jika ada orang yang sakit lalu kemudian digigit oleh nyamuk, lalu nyamuk tersebut menggigit orang lain maka pasti dia juga akan kena”</p>	
		<p>SNT</p>	<p>“Tergantung ji sebenarnya, karena kan orang DBD itu kena kalo ada nyamuk yang menggigit penderita DBD, nah kalo na gigit ki juga disitu mi</p>	<p>“Sebenarnya tergantung, karena DBD akan tertular hanya jika ada yang menggigit penderita DBD. Jika nyamuk tersebut menggigit kita, ada</p>	

Lampiran : Matriks Hasil Wawancara Informan

			<i>ada kemungkinan. Kalo tidak ji ya ndak masalah”</i>	<i>kemungkinan kita terkena juga. Kalau tidak menggigit, tidak ada masalah”</i>	
		LL	<i>“Setau ku memang begitu kak, kan itu nyamuk DBD dari nyamuk yang sudah nagigit orang sakit, terus kalo itu nyamuk menggigit lagi ke saya, kemungkinan besar kena juga”</i>	<i>“Setau saya begitu. DBD berawal dari nyamuk yang telah menggigit penderita DBD. Pabila setelah itu menggigit saya, kemungkinan besar saya juga kena”</i>	
		SRY	<i>“Setau saya iyya pasti karena itu kan melalui nyamuk yang digigit dari penderita DBD dulu baru menyebar ke orang lain”</i>	<i>“Yang saya tahu, DBD menyebar melalui nyamuk yang telah menggigit penderita DBD lalu menggigit ke orang lain”</i>	
7.	Bagaimana gejala awal penyakit DBD?	CER	<i>“Awalnya demam tinggi biasa ji, baru disuruh dokter opname, pas opname disitu mi ditau ternyata DBD ka”</i>	<i>“Diagnosa awalnya hanya demam tinggi biasa, lalu kemudian dokter menyarankan untuk opname. Setelah diperiksa, hasil pemeriksaan menunjukkan bahwa saya positif DBD”</i>	Semua informan menyatakan bahwa pada awalnya semua merasakan gejala-gejala seperti demam tinggi, lemas, serta perasaan yang tidak enak
		APN	<i>“Pertamanya ini kan dikira tipes karena lemas sekali kak, baru setelah itu dibawa ke Bayangkara, pas diperiksa ternyata DBD”</i>	<i>“Awalnya saya dikira mengidap tipes, karena saat itu saya sangat lemas. Setelah itu saya dibawa ke RS Bayangkara. Setelah diperiksa ternyata saya kena DBD”</i>	
		BPK	<i>“Mungkin pengaruh lingkungan juga kah itu anak-”</i>	<i>“Mungkin ini pengaruh lingkungan karena anak-anak setiap hari bermain”</i>	

		<p>anak selalu ji main-main di sekitar rumah. Kebetulan juga ada kandang ayam besar itu di samping rumah, siapa tau itu penyebab nya, kita mungking lebih tau”</p>	<p>di sekitar rumah. Kebetulan juga terdapat kandang ayam besar yang tak terurus di samping rumah kami. Mungkin salah satu penyebabnya adalah hal tersebut. Saya rasa Anda lebih paham mengenai itu”</p>
	APR	<p>Itu hari pas panas sekali mka langsung jka ke rumah sakit”</p>	<p>“Hari itu saya langsung panas tinggi dan langsung di bawa ke RS.”</p>
	AGS	<p>“Itu hari ndak langsung ditau sakit DBD, cuman dikira tipes dulu, nanti diambil sampel darah baru ketahuan ternyata DBD. Ada bintik-bintik muncul disini (sambil menunjuk tangan) Ini mungkin juga pengaruh sore-sore ini biasa kalo sudah tidak ada kerjaan saya biasa keliling-keliling kompleks cari uang tambahan, kayak cari besi tua, kaleng bekas, baru rata-rata biasa saya juga sering liat banyak nyamuk kalo saya angkat itu barang-barang bekas. Apalagi kalo sore itu banyak nyamuk yang bintik-bintik”</p>	<p>“Hari itu saya tidak langsung tahu apakah saya terkena DBD atau tidak. Awalnya saya di diagnosis oleh dokter terkena Tipes. Setelah sampel darah saya diambil ternyata ketahuan bahwa saya terkena penyakit DBD. Terdapat bintik-bintik pada tubuh saya. Mungkin ini kuat pengaruhnya dengan kebiasaan saya, yaitu ketika pekerjaan sudah tidak ada saat sore menjelang magrib. Biasanya saya menyempatkan diri berkeliling kompleks mencari kaleng-kaleng bekas untuk menambah penghasilan. Tidak jarang saya menemukan banyak sekali nyamuk Aedes aegypti bersarang di kaleng tersebut”</p>

Lampiran : Matriks Hasil Wawancara Informan

		SNT	<p>“Awalnya itu kan ndak enak ji kurasa, apakah demam ka ini atau tidak saya kurang merasakan karena saya sibuk juga urus anakku, cuman memang ndak enak mi kurasa tulang-tulangku baru ndak bagus mi pengelihatan ku, baru ndak sanggup mka juga bergerak. Nanti pas dibawa ke dokter diperiksa di RS ternyata DBD ka. Kayaknya nyamuk di rumah yang gigit ka karena disini banyak sekali nyamuk, apalagi kalo sore-sore”</p>	<p>“Awalnya perasaan saya tidak enak, saya juga kurang menyadari apakah saya saat itu sudah demam tinggi atau tidak karena saya fokus merawat anak saya yang demam. Cuma saat itu seluruh tulang dan persendian terasa ngilu, pengelihatan kurang, serta tidak sanggup bergerak. Setelah diperiksa dokter ternyata saya menderita DBD. Kemungkinan nyamuk dirumah adalah penyebabnya, terlebih lagi sangat banyak nyamuk apabila telah sore hari menjelang malam”</p>	
		LL	<p>“Itu hari kan masih SMA kak, terus pulang nya sore. Nah kan pasti capek sekali kak baru selalu ka tidur sore. Dan memang itu hari banyak kalo sore dirumah mulai banyak nyamuk karena kamar ku berantakan ki kak”</p>	<p>“Saat itu saya selalu pulang ke rumah saat sore hari. Karena kecapian saya selalu tidur saat sore. Biasanya saat saya tidur banyak nyamuk yang berkeliaran di kamar saya. Terlebih lagi kamar di rumah sangat berantakan”</p>	
		SRY	<p>“Saya yakin waktu saya sakit itu gara-gara kebiasaan ku serong tidur pagi. Apakah kita ini kan pengangguran jki kerja kalo ada panggilan, kalo tidak</p>	<p>“Saya sangat yakin ini akibat kebiasaan buruk saya yang sering tidur saat pagi hari. Apalagi saya adalah seorang pengangguran, kerja tak menentu kadang ada kadang tidak.</p>	

			<p><i>ada panggilan yah dirumah saja. Kalo ndak ada dikerja otomatis tidur ji. Baru itu kamar ku banyak nyamuk kalo pagi sama sore. Nah disitu mi juga waktu-waktu ku sering tidur haha”</i></p>	<p><i>Kalau sedang tak ada pekerjaan otomatis hanya tidur makan yang bisa dikerjakan. Dan memang dikamar saya sangat banyak nyamuk berkeliaran saat pagi dan sore”</i></p>	
8.	Apakah semua umur dapat terkena DBD?	CER	<p><i>“Iya karena saya sebenarnya berapa kali ma kena DBD. Waktu SD sering sekali ka kena, baru ini baru-baru ka lagi sudah kena</i></p>	<p><i>“Iya, karena sebenarnya saya sudah beberapa kali terkena DBD. Dulu waktu SD saya sering terkena penyakit DBD”</i></p>	<p>Hampir semua informan mengatakan bahwa semua umur dapat terkena penyakit DBD, mulai dari anak-anak hingga orang tua (lansia). Adapula yang berpendapat DBD hanya menyerang anak-anak.</p>
	APN	<p><i>“Oh iya, pak RT saja disini sama anaknya yang kecil kena DBD, saya juga sudah sakit”</i></p>	<p><i>“Iya, Pak RT disini sebenarnya juga memiliki anak kecil yang pernah DBD. Saya pun juga kena”</i></p>		
	BPK	<p><i>“Kalo setau saya rata-rata anak-anak ji kapang kena kah saya ini selama ku hidup tidak pernah tongka sakit begituan, orang tua juga tidak pernah saya dengar sakit, tetangga apa juga tidak”</i></p>	<p><i>“Sepengetahuan saya hanya anak-anak yang terkena penyakit DBD, selama hidup saya juga belum pernah terkena DBD. Orang tua saya juga tidak pernah sakit DBD, begitu pun dengan tetangga. Padahal semuanya hidup dalam lingkungan yang sama”</i></p>		

Lampiran : Matriks Hasil Wawancara Informan

		APR	<i>“Semua umur bisa, tergantung bagaimana dia, DBD kan tidak mengenal usia”</i>	<i>“Semua umur bisa terkena DBD, tergantung bagaimana individu tersebut membentengi dirinya. Karena penyakit DBD tidak mengenal usia”</i>	
		AGS	<i>“Iya, mau anak kecil orang tua bisa semua kena. Disini ada anak-anak, orang tua sudah meninggal gara-gara DBD. Nanti dibawa ke RS kalo sudah terlambat lagi parah-parahnya”</i>	<i>“Iya, mau itu anak kecil atau orang tua semua bisa kena. Disini ada anak-anak dan orang tua yang sudah meninggal diakibatkan penyakit DBD. Terkadang beberapa orang baru menanganinya ke RS setelah kondisinya sangat parah”</i>	
		SNT	<i>“Iyya, apalagi tetangga anak muda sakit ji juga. Semua umur asalkan ada kesempatannya nyamuk gigit ki. Bisa saja dia kena”</i>	<i>“Iyya, apalagi disini ada pemuda yang juga pernah terkena DBD. Semua umur bisa kena asalkan orang tersebut pernah di gigit oleh nyamuk Aedes aegypti”</i>	
		LL			
		SRY	<i>“Iyya semua umur, anak-anak paling sering, anak muda. Itu tetangga dibelakang nenek-nenek meninggal gara-gara DBD”</i>	<i>“Iya semua umur. Anak-anak paling sering terkena penyakit DBD. Tetangga di belakang rumah yang sudah lansia juga meninggal akibat penyakit DBD”</i>	

**2. Persepsi Keparahan
Seberapa Parah Penyakit DBD?**

No.	Informasi	Kode Informan	Content Analysis	Reduksi	Interpretasi/Makna
1.	Apakah DBD dapat menyebabkan kematian?	CER	<i>“Iya, apalagi di berita banyak mi kabar mengenai korban DBD sampe meninggal”</i>	<i>“Iya, apalagi saya mendengar banyak kabar mengenai korban DBD yang meninggal”</i>	Semua informan mengatakan DBD dapat menyebabkan kematian.
		APN	<i>“Apa itu? Kematian? Iyya”</i>	<i>“Kematian? Iyya, DBD dapat menyebabkan kematian”</i>	
		BPK	<i>“Kalo biasa kulihat di televisi biasa kudengar sampe meninggal”</i>	<i>“Saya sering melihat di TV banyak korban DBD yang meninggal”</i>	
		APR	<i>“Iya, pernah dengar. Seringmi toh hehe. Apalagi itu kemenakan ada meninggal gara-gara DBD”</i>	<i>“Iya, saya sering mendengar. Apalagi saya memiliki keponakan yang meninggal akibat DBD”</i>	
		AGS	<i>“DBD itu kan biasa awalnya dikira tipes, loyo apa dsb., baru biasa tiba-tiba turun panasnya. Dikira sembuh mi padahal masuk mi parah-parahnya itu. Pas naik panas nya masih disepelekan, nanti sudah gawat baru dibawa ke RS., makanya biasa ada yang meninggal”</i>	<i>“Sering kita menemukan gejala awal dari DBD seperti tipes, loyo, dan sebagai nya. Terkadang panas penderita turun yang disangka telah sembuh padahal sebenarnya telah masuk fase kritis. Ketika panasnya naik masih juga disepelekan. Nanti jika telah gawat orang tersebut baru berpikir untuk ke RS. Makanya terkadang ada penderita yang meninggal dunia”</i>	

Lampiran : Matriks Hasil Wawancara Informan

		SNT	<i>“Iyya, bisa saja nanti matiki kalo DBD”</i>	<i>“Iyya, kita bisa saja meninggal jika terkena penyakit DBD”</i>	
		LL	<i>“Jelasmi kak, di berita sering meki pasti juga dengar ada orang mati gara-gara DBD”</i>		
		SRY	<i>“Iyya bisa, apalagi sering mi ada kejadian juga”</i>	<i>“Iya bisa, apalagi ini sudah sering terjadi”</i>	
2.	Apakah DBD sangat mengurangi/ mengganggu produktivitas ?	CER	<i>“Iyya, karena kayak berat sekali kepalaku sama itu mata ku kayak sakiit sekali. Untung itu hari ndak kerja pka</i>	<i>“Iyya, DBD membuat kepala saya terasa sangat berat, serta mata yang sangat perih. Bersyukur hari itu saya belum kerja”</i>	Semua informan mengatakan bahwa penyakit DBD sangat mengganggu produktivitas
		APN	<i>“Iyya karena itu hari di infus toh, otomatis ndak bisa sekolah toh”</i>	<i>“Iya, sebab hari itu saya di infus, otomatis saya tak dapat bersekolah”</i>	
		BPK	<i>“Iyya jelasmi itu dek karena saya kan kerja ku begini (pedagang asongan). Kalo sakit begitu anakku otomatis berkurang waktu kerja ku karena harus juga dijaga anakku, ini lagi ndak lama mau mka pergi rumah sakit lagi karena sendiri kodong itu mama nya menjaga”</i>	<i>“Iyya tentu saja, sebab pekerjaan saya adalah sebagai pedagang asongan. Jika anak saya menderita DBD otomatis jam kerja saya berkurang karena harus menjaga mereka. Ini pun saya harus pergi lagi ke rumah sakit karena saya harus bergantian dengan istri saya untuk menjaga mereka”</i>	
		APR	<i>“Jelas mi itu ndak bisa sekolah kah anu parah ini, sekitar satu minggu diopname”</i>	<i>“Yang pasti dia tak dapat bersekolah karena sudah sangat parah. Dia dirawat sekitar seminggu”</i>	

Lampiran : Matriks Hasil Wawancara Informan

		AGS	<i>“Oh iya, saya kan kerja kalo ada proyek, kalo ndak ada itu ya ndak kerja. Bayangkan mi kalo misalkan saya lagi ada proyek baru tiba-tiba kena penyakit begini. Tentu rugi sekali”</i>	<i>“Oh jelas, saya bekerja kalau mendapat proyek, kalau tidak dapat ya tidak kerja. Coba Anda bayangkan kalau misalkan saya sedang ada proyek lalu tiba-tiba saya terkena DBD, tentu sangat rugi sekali”</i>	
		SNT	<i>“Itu hari ndak kerja ma kah di rawat ki di Rumah Sakit”</i>	<i>“Waktu itu saya tidak kerja karena dirawat di RS”</i>	
		LL	<i>“Deh jangki bilang kak, jangankan sekolah, na biar berdiri saja susah sekali”</i>	<i>“Sangat tidak memungkinkan untuk beraktivitas secara normal”</i>	
		SRY	<i>“Produktivitas jelas terganggu sodara, apalagi kalo di rawat di RS. Itu mama ku kasian ndak kerja juga karna na rawat ka, na temanika di RS waktu sakit”</i>	<i>“Produktivitas jelas terganggu, apalagi jika sampai di rawat di RS. Ibu saya sampai tidak kerja hanya untuk merawat saya yang sakit”</i>	
3.	Berapa lama paling lama Anda terkena DBD?	CER	<i>“Sekitar 1 minggu kalo saya dulu”</i>	<i>“Sekitar kurang lebih satu minggu”</i>	Sebagian informan berpendapat bahwa rentan waktu terjangkitnya seseorang yang terkena DBD adalah sekitar tujuh hari satu minggu lebih. Namun, beberapa informan menyatakan bahwa rentan waktu seseorang terkena
		APN	<i>“Panas tinggi itu 7 hari dirumah, setelah itu dibawah kerumah sakit”</i>	<i>“Saya panas tinggi tujuh hari dirumah, setelah itu saya dibawa ke RS”</i>	
		BPK	<i>“Seingatku waktu itu ada sekitar dua minggu”</i>	<i>“Sekitar dua minggu”</i>	
		APR	<i>“Itu waktu sekitar satu minggu hampir dua minggu”</i>	<i>“Hampir dua minggu”</i>	
		AGS	<i>“Kalo itu saya dulu panas dirumah sekitar 4-5 hari. Sudah itu pas naik</i>	<i>“Dulu saya panas dirumah sekitar 4-5 hari. Setelah itu panas saya</i>	

			<i>sekali panasku dibawah dirumah sakit, ada mungkin sekitar satu minggu lebih (12 hari)”</i>	<i>semakin meningkat hingga saya dibawa ke RS. Total sekitar hampir dua minggu”</i>	DBD adalah kurang lebih dua minggu
		SNT	<i>“Itu hari dirawat sekitar 6 hari, mungkin di rumah sekitar 3-4 hari”</i>	<i>“Sekitar seminggu”</i>	
		LL	<i>“Kalo saya dulu kak, kalo tidak salah ada sekitar seminggu deh”</i>	<i>“Kalau tidak salah, waktu itu ada sekitar satu minggu lebih”</i>	
		SRY	<i>“Saya dulu kalo ndak salah ada sekitar seminggu”</i>	<i>“Sekitar seminggu”</i>	

3. Persepsi Ancaman

Apakah Anda merasa terancam dengan bahaya DBD?

No.	Informasi	Kode Informan	Content Analysis	Reduksi	Interpretasi/Makna
1.	Ancaman seperti apa yang dapat terjadi apabila kita terkena DBD?	CER	<i>“Pernah juga saya dengar senior ku nabilang tidak usah tanggapi bagemana itu DBD, cuman yang saya pikir itu takutka mati, jadi trauma ka, trauma sekali ka”</i>	<i>“Senior saya di kampus pernah mengatakan bahwa tidak usah terlalu menanggapi dengan serius terkait penyakit DBD. Namun saya berpikir bahwa saya takut mati, sehingga saya sangat trauma dengan DBD”</i>	Jawaban informan beragam mengenai ancaman yang didapatkan seseorang yang menderita DBD. Mulai dari demam tinggi, gusi berdarah, mimisan, loyo, gangguan hati, bahkan hingga kematian.
		APN	<i>“Ya yang namanya DBD pasti bahaya kak, apalagi itu hari gusi ku apa berdarah semua baru menggigil ka”</i>	<i>“DBD tentu sangat berbahaya. Hari itu gusi saya berdarah dan saya demam hingga menggigil”</i>	
		BPK	<i>“Kalo di dengar-dengar iya bahaya hehe”</i>	<i>“DBD tentu sangat berbahaya”</i>	
		APR	<i>“Itu hari sampe mimisan mi kasian, terus di infus mi juga”</i>	<i>“Waktu itu saya sampai mimisan, terus di infus juga”</i>	

		AGS	<i>“Ya banyak pokoknya, mulai dari saya sendiri karena sakit, apalagi saya tulang punggung keluarga, baru keluarga juga nanti yang repot harus rawatka karena saya sakit. Apa poeng diopname mki”</i>	“Banyak, mulai sari saya pribadi yang terkena. Terlebih lagi saya adalah tulang punggung keluarga. Saya tidak mau lagi keluarga saya harus repot mengurus saya di RS akibat menderita DBD”	
		SNT	<i>“Saya takutnya karena itu hari kan saya bertanya ke dokter katanya bisa-bisa ini sampai menyerang ke hati, apalagi kalo terlambat ditangani bisa-bisa mati ki”</i>	“Yang saya takutkan adalah dokter pernah berkata pada saya bahwa jika dibiarkan terus menerus DBD dapat menyerang hingga ke organ hati, apalagi jika terlambat ditangani dapat berakibat fatal hingga meninggal”	
		LL	<i>“Itu hari macam-macam mi kurasa kak, loyo, pusing, mimisan ka lagi iyya, pokoknya ndak enak deh”</i>	“Saya merasa loyo, pusing, hingga mimisan”	
		SRY	<i>“Loyo sekali perasaan, baru susah bergerak, baru itu badan panas sekali sampe mimisan beberapa kali”</i>	“Saya merasa demam yang tinggi hingga mimisan, loyo, hingga sulit bergerak”	
2.	Pentingkah kita menjaga diri dari ancaman penyakit DBD. Alasannya?	CER	<i>“Iya penting, berapa kali mka sebenarnya dari kecil kena DBD. Dari masih keccil-kecil, SD kena ka. Lebih mi 3 kali.</i>	“Penting, sebenarnya saya sudah beberapa kali menderita DBD. Makanya saya sudah tidak mau kena lagi”	Jawaban informan adalah seseorang perlu menjaga diri dari ancaman penyakit DBD. Mereka berpendapat bahwa selain DBD adalah penyakit yang berbahaya, tentunya semua orang tidak
		APN	<i>“Iyya karena bersih saja kita belum tentu terjamin, apalagi nyamuk-nyamuk begitu hidupnya itu biasa</i>	“Iyya, lingkungan bersih pun tidak ada jaminan untuk tidak kena. Apalagi nyamuk DBD biasanya	

Lampiran : Matriks Hasil Wawancara Informan

			<i>kadang di ruangan bersih, belum tentu dibidang ruangan yang kotor”</i>	hidup pada lingkungan yang bersih”	menginginkan untuk menderita sebuah penyakit.
		BPK	<i>“Iyaa, saya maksudku kalo memang puskesmas sudah tau dan ada jalan keluarnya segera turun karena bahaya ini penyakit”</i>	“Iya. Harapan saya justru kepada Puskesmas. Jika memang sudah tahu dan ada jalan keluar mengenai masalah ini, segeralah turun ke lapangan karena penyakit ini sangat berbahaya”	
		APR	<i>“Iyaa penting kah bahaya itu DBD”</i>	“Penting karena DBD penyakit yang berbahaya”	
		AGS	<i>“Iyaa penting, jelas sekali itu apalagi sudah banyak korbannya”</i>	“Penting sekali karena sudah sangat banyak menelan korban jiwa”	
		SNT	<i>“Penting iyaa kah bahaya, nanti mati ki kalo dibiarkan ki”</i>	“Tentu penting karena bisa berakibat adanya korban jiwa jika dibiarkan”	
		LL	<i>“Penting kak, apalagi dimana-mana tidak ada orang mau kena penyakit, apalagi DBD. Aih kapok ma”</i>	“Penting, apalagi semua orang tidak ada yang mau kena penyakit. Apalagi penyakit DBD”	
		SRY	<i>“Penting, kah tidak ada juga orang mau sakit, masuk angin lagi na tidak mau orang kena. Apalagi DBD haha”</i>	“Penting, tidak ada orang yang mau sakit pastinya. Masuk angin saja saya tidak mau apalagi DBD”	

4. Persepsi Manfaat

Apakah Anda merasakan manfaat dari mencegah penyakit DBD?

No.	Informasi	Kode Informan	Content Analysis	Reduksi	Interpretasi/Makna
1.	Perlukah kita mencegah penyakit DBD?	CER	<i>"Ih nanti takutka mati jadi ndak boleh ma lagi ini pokoknya sakit begitu lagi"</i>	<i>"Perlu, sebab saya takut mati. Pokoknya tidak boleh DBD lagi"</i>	Semua informan mengatakan perlu mencegah DBD
		APN	<i>"Iyya karena penting itu"</i>	<i>"Iyya, itu kan penting"</i>	
		BPK	<i>"Iyya perlu sekali kah siapa juga mau sakit, apalagi ini anak-anak masih kecil-kecil semua"</i>	<i>"Iya perlu sebab tak ada yang mau sakit. Apalagi anak-anak masih kecil semua"</i>	
		APR	<i>"Iyye harus sekali itu, apalagi penyakit bahaya itu bisa mematikan"</i>	<i>"Iya perlu, DBD merupakan penyakit bahaya yang bisa mengakibatkan adanya korban jiwa"</i>	
		AGS	<i>"Perlu, kebetulan saya juga disini kepala RT jadi saya juga harus memberikan contoh, saya juga yang bertanggung jawab pasti kalo banyak warga ku yang kena DBD"</i>	<i>"Perlu, kebetulan saya kepala RT disini jadi saya harus memberikan contoh. Tentu saya juga bertanggung jawab jika banyak warga saya yang menderita DBD"</i>	
		SNT	<i>"Oh harus itu, karena bahaya juga kalo dibiarkan begitu saja, bisa-bisa mati ki"</i>	<i>"Harus, sebab berbahaya jika dibiarkan. Bisa-bisa menimbulkan banyak korban jiwa"</i>	
		LL	<i>"Iyye Perlu kak"</i>	<i>"Iya, perlu"</i>	
		SRY	<i>"Perlu lah, kah bahaya itu"</i>	<i>"Perlu, sebab itu berbahaya"</i>	
2.	Pernahkah Anda	CER	<i>"Iya, contohnya biasa itu di dispenser ada kayak oljen begitu jadi"</i>	<i>"Iya. Contohnya membersihkan penampung air di dispenser serta"</i>	Metode pencegahan yang diketahui dan yang

Lampiran : Matriks Hasil Wawancara Informan

<p>melakukan pencegahan DBD? Contohnya?</p>		<p><i>biasa mamaku suruh buang, sama rutin juga membersihkan halaman”</i></p>	<p><i>rutin membersihkan halaman rumah”</i></p>	<p>pernah dilakukan oleh informan antara lain mengubur barang bekas yang tak terpakai, menutup bak penampungan air, menguras bak mandi secara rutin, rutin membersihkan air yang tergenang, serta penggunaan obat anti nyamuk.</p>
	APN	<p><i>“Ada itu biasa yang diliat-liat itu kayak ulat-ulat disitu di dispenser, baru menguras bak WC seminggu dua kali, tergantung juga kalo air sabun nya sudah kayak anu mi toh, jadi dikuras mi”</i></p>	<p><i>“Iya. Contohnya : membersihkan penampung air dispenser, menguras bak mandi</i></p>	
	BPK	<p><i>“Kalo itu kelambu ada dirumah, terus juga itu solongang di depan rumah sudah di cor semua</i></p>	<p><i>“Iya. Contohnya : memakai kelambu, serta menutup atap saluran pembuangan air dengan permanen”</i></p>	
	APR	<p><i>Iyya, contohnya Menguras, mengubur, menutup. Tapi kan sekarang orang tidak mengubur mi. di buang langsung mi di tempat sampah. Saya itu juga rajin sekali ka perhatikan ki spenser ku kah biasa juga disitu ada jentik-jentik nyamuk toh”</i> <i>“Disini juga pake semprot baygon, biasa soffel juga”</i></p>	<p><i>“Iya, contohnya : Mengubur, Menguras, Menutup, membersihkan penampung air dispenser, menggunakan obat nyamuk semprot serta oles</i></p>	
	AGS	<p><i>“Iyya, seperti Menguras, mengubur, menutup tong tempat air, gentong. Sama tempat-tempat yang lembap. Saya juga biasa membersihkan tempat mengalirnya air seperti selokan. Jadi tiap minggu saya suruh</i></p>	<p><i>“Iya. Contohnya : Mengubur, Menguras, Menutup, membersihkan selokan tiap minggu, menggunakan kelambu saat tidur”</i></p>	

Lampiran : Matriks Hasil Wawancara Informan

			<p>warga saling membersihkan saluran tempat mengalir nya air. Kalo mau tidur juga pake kelambu baru dikasi kipas supaya tidak panas baru nyamuk juga lari semua”</p>		
		SNT	<p>“Menutup air, sama itu kaleng-kaleng yang ada air menggenang dibuang semua itu yang gampang bertelur itu. Saluran-saluran juga biasaji dibersihkan. Saya juga pake obat nyamuk yang elektrik”</p>	<p>“Iya. Contohnya : menutup bak air, membuang semua kaleng yang berpotensi menjadi empat tergenangnya jentik <i>Aedes aegypti</i>, membersihkan saluran pembuangan, serta menggunakan obat nyamuk elektrik”</p>	
		LL	<p>“Yang paling kutau saya kalo DBD itu yang 3M kak, sama pakai obat nyamuk sama kelambu”</p>	<p>“3M, menggunakan obat nyamuk serta menggunakan kelambu”</p>	
		SRY	<p>“Kalo saya kan malas orangnya haha. Cuman orang dirumah ji itu yang biasa membersihkan. Kalo saya yah paling kubuang sampah. Itupun kalo terlalu menumpukmi. Kalo tidur malam pake obat nyamuk. Begitu-begitu ji”</p>	<p>“Saya adalah tipe orang yang pemalas, biasanya hanya orang rumah yang membersihkan seisi rumah. Yang saya lakukan hanya membuang sampah, itupun kalau sudah menumpuk”</p>	
3.	Apa manfaat yang kita peroleh apabila kita mencegah	CER	<p>“Kalo bicara manfaat iya jelasmi ndak sakit ki hehe, selain itu juga lingkungan bersih kalo dibersihkan ki”</p>	<p>“Jika berbicara mengenai manfaat, sudah jelas kita terhindar dari penyakit. Selain itu pula, lingkungan menjadi bersih jika senantiasa dibersihkan”</p>	Manfaat yang dirasakan informan adalah selain terhindar dari penyakit DBD, lingkungan juga

Lampiran : Matriks Hasil Wawancara Informan

diri dari penyakit DBD?	APN	<i>“Kalo manfaat yah pasti kita juga tau ji. Kalo rumah bersih kan otomatis tidak mungkin mi juga itu nyamuk DBD berkembang biak, kita juga aman dari penyakit”</i>	<i>“Kita sama-sama pasti tahu manfaat nya. Jika rumah bersih maka nyamuk DBD tidak akan berkembang biak, kita juga akan aman dari penyakit”</i>	akan terlihat rapi dan bersih.
	BPK	<i>“Kalo itu (terkait cor selokan) pasti kita tauji, bersih diliat juga pemandangan rumah kah rapi diliat”</i>	<i>“Pasti anda juga sama-sama mengetahui, apabila rumah bersih dan elok akan terlihat bersih dan sehat”</i>	
	APR	<i>“Kalo berbicara begitu ki, lebih bagus sebenarnya sebelum sakit dicegah semua itu, supaya tidak memang na kena ki penyakit. Jangan sakit pi baru datang periksa”</i>	<i>“Kalau berbicara seperti itu, sebenarnya alangkah baiknya jika sebelum sakit hal yang seperti itu kita cegah. Supaya kita terhindar dari penyakit. Jangan nanti kemudian setelah sakit baru dilaksanakan”</i>	
	AGS	<i>“Ya selain bersih, kita juga sehat. Kita harus kasi contoh yang bagus juga untuk warga yang lainnya. Supaya mereka juga mengikuti”</i>	<i>“Selain bersih, kita juga menjadi sehat. Kita harus memberi contoh yang baik kepada warga yang lainnya. Agar supaya mereka mengikuti kebiasaan baik ini”</i>	
	SNT	<i>“Lingkungan rapi, bersih, jelas nyamuk juga tidak mungkin tinggal dan menyebarkan penyakit. Otomatis kita terhindar dari penyakit”</i>	<i>“Pada lingkungan yang rapi dan bersih jelas tidak akan ada nyamuk yang tinggal dan menyebarkan penyakit. Otomatis pula kita terhindar dari penyakit”</i>	
	LL	<i>“Selain sehat pasti bersih juga lingkungan sekitar kak”</i>	<i>“Selain terhindar dari penyakit, lingkungan sekitar akan bersih”</i>	

		SRY	<i>“Manfaat nya yah pasti sehat orang hehe”</i>	<i>“Manfaat nya adalah kita akan sehat”</i>	
--	--	-----	---	---	--

5. Persepsi Hambatan

Apakah Anda merasa terganggu dengan beberapa metode pencegahan DBD?

No.	Informasi	Kode Informan	Content Analysis	Reduksi	Interpretasi/Makna
1	Apa yang menjadi hambatan Anda selama ini jika melakukan pencegahan DBD	CER	<i>“Oh tidak ji, ndak adaji. Kah semua pasti ada konseuensinya toh”</i>	<i>“Saya tidak merasa ada hambatan atau kesulitan, sebab semuanya pasti membutuhkan konsekuensi”</i>	Informan mengeluhkan cairan yang dikeluarkan oleh obat nyamuk semprot tersebut. Informan lain juga merasa ada hambatan dalam menggunakan kelambu. Informan mengatakan bahwa hawa akan menjadi panas akibat menggunakan kelambu. Adapula informan yang tidak merasakan hambatan
		APN	<i>“Disini kan tidak pake obat nyamuk sama kelambu. Cuman semprot ji, pake HIT. Cuma kalo buru-buru mengantuk baru orang dirumah keluar masuk. Na ganggu pernapasan bahkan sampe tembus tenggorokan”</i>	<i>“Disini tidak menggunakan kelambu, hanya menggunakan obat nyamuk semprot. Yang menjadi masalah adalah kalau sudah buru-buru untuk tidur lalu lupa untuk menyemprotkan segera. Itu dapat mengganggu pernapasan hingga ke tenggorokan” (Terkait obat nyamuk semprot)</i>	
		BPK	<i>“Aih biasa panaski, itu anak-anak tidur tidak bisa dipasangi kelambu, tidak mau tidur hehe”</i>	<i>“Terkadang kami terganggu dengan hawa panas akibat menggunakan kelambu. Anak-anak juga tidak bisa tidur jika kepanasan” (Terkait pemakaian kelambu)</i>	
		APR	<i>“Fogging juga kalo terlalu sering kan bisa merusak hati, disini juga kendala nya paling itu obat semprot</i>	<i>“Fogging sebenarnya juga tidak boleh terlalu sering, karena bisa mengganggu kesehatan. Obat</i>	

Lampiran : Matriks Hasil Wawancara Informan

			<p><i>kah harus betul pi hilang baunya kalo mau ki tidur. Paling begitu ji”</i></p>	<p><i>nyamuk semprot juga memiliki kendala, kita harus memastikan bau nya betul-betul hilang sebelum tidur” (Terkait fogging dan obat nyamuk semprot)</i></p>
		AGS	<p><i>“Disini kalo saya tidak pake obat nyamuk,. Pernah dulu pake yang listrik itu cuman berhenti karena pernah terbakar. Mungkin karena terlalu panas ato apa intinya semenjak itu kejadian saya tidak pernah mi pake anti nyamuk yang listrik, bisa bisa terbakar rumah kalo kejadian begitu lagi. Saya kan pake kipas ji sebelum tidur.</i></p>	<p><i>“Kami tidak menggunakan obat nyamuk disini. Dulu pernah memakai obat nyamuk elektrik namun pernah terjadi korsleting hingga terbakar. Mungkin karena terlalu panas. Sekarang hanya menggunakan kipas angin saja” (Trauma menggunakan anti nyamuk elektrik)</i></p>
		SNT	<p><i>“Kalo kelambu kenapa disini tidak pake karena panaski, gelisah juga orang tidur. Kalo elektrik memang harum, cuman ndak boleh ki juga terlalu hirup baunya karena racun juga itu”</i></p>	<p><i>“Kami tidak menggunakan kelambu karena panas. Anti nyamuk elektrik sebenarnya bagus apalagi aroma nya yang harum. Namun, kita tidak boleh terlena dengan aroma nya karena itu adalah racun” (Terkait anti nyamuk elektrik)</i></p>
		LL	<p><i>“Sebenarnya orang dirumah pake kelambu i kak, Cuma saya dikamar ku tidak pakai ka karena panas ki, jadi biasa kipas ji kupake supaya lari nyamuk</i></p>	<p><i>“Orang dirumah sebenarnya menggunakan kelambu, Cuma karena hawa yang panas sehingga saya lebih memilih kipas angin untuk mengusir nyamuk”</i></p>

		SRY	<i>“Hambatannya yah saya malas orangnya jadi biasa susah menggerakkan diri untuk membersihkan, terus orang dirumah itu pake kelambu cuman saya ndak pake karena panas hawa nya. Ndak enak tidur”</i>	<i>“Saya adalah orang yang cenderung pemalas sehingga sulit menggerakkan diri untuk membersihkan. Orang dirumah menggunakan kelambu, namun saya tidak menggunakan kelambu sebab hawanya panas dan tidak enak kalau tidur”</i>	
--	--	-----	--	---	--

6. Isyarat Melakukan Tindakan

Apa yang melatar belakangi Anda melakukan pencegahan DBD?

No.	Informasi	Kode Informan	Content Analysis	Reduksi	Interpretasi/Makna
1.	Dari mana Anda mendapatkan informasi mengenai bahaya DBD serta pencegahannya selain dari petugas puskesmas?	CER	<i>“Ya paling di TV, Google, kalo sercing-sercing juga”</i>	<i>“Saya mendapatkan informasi mengenai bahaya DBD serta pencegahannya biasanya di media sosial, TV, serta pada mesin pencarian internet (Google)”</i>	Beberapa informan mengatakan sebagian besar mereka mendapatkan informasi mengenai pencegahan DBD serta pencegahannya bersumber dari televisi dan internet. Ada yang mendapatkan informasi yang bersumber dari iklan layanan masyarakat
		APN	<i>“Iyya di TV, kalo yang lain (surat kabar, internet, dll.) jarangji. Cuman di TV ji biasa”</i>	<i>“Saya mendapatkan informasi mengenai bahaya DBD serta pencegahannya paling sering di TV, internet juga biasa”</i>	
		BPK	<i>“Kalo di televisi biasa ji, tapi kalo puskesmas ndak tau mi”</i>	<i>Saya tidak tahu kalau dari pihak puskesmas itu sendiri, cuman saya sering mendapatkan informasi pada TV</i>	

Lampiran : Matriks Hasil Wawancara Informan

		APR	<i>“Biasa di TV, biasa juga di medsos, kalo koran nada juga Cuma jarang ka saya bacai hehe”</i>	<i>“Biasanya di TV, media sosial, biasa juga di surat kabar”</i>	serta informasi yang bersumber dari surat kabar.
		AGS	<i>“Biasa kan saya liat di TV, iklan dari pemerintah. Macam-macam, cuman semuanya liat di TV ja”</i>	<i>“Saya biasa melihat di TV, iklan pemerintah. Macam-macam sebenarnya, Cuma memang kebanyakan di TV”</i>	
		SNT	<i>“Iyya biasa liat, sering ji biasa di TV ada”</i>	<i>“Saya sering melihat di TV”</i>	
		LL	<i>“Yang biasa saya kuperhatikan itu ji di TV kak”</i>	<i>“Saya biasanya melihat di TV”</i>	
		SRY	<i>“Kalo di TV kan sering sekali mi dari kecil. Biasa juga di internet apa. Sama itu iklan biasa di pinggir jalan”</i>	<i>“Saya sudah sangat sering menyaksikan informasi mengenai DBD di TV, terkadang di internet serta iklan layanan masyarakat yang dipajang di pinggir jalan”</i>	
2.	Informasi apa saja yang Anda peroleh?	CER	<i>“Ya paling kalo itu yang umum ji kayak itu yang mengubur, menguras, apa dsb.”</i>	<i>“Informasi mengenai 3M (Mengubur, menguras, menutup)”</i>	Informasi yang paling umum yang didapatkan adalah informasi mengenai 3M (Menguras, menutup, mengubur). Baik itu melalui iklan, media sosial, maupun iklan layanan masyarakat. Selain itu ada pula yang
		APN	<i>“Iklan obat nyamuk yang semprot semprotan begitu, sama tentang 3M (Menutup, mengubur, menguras)”</i>	<i>“Biasanya yang saya lihat seperti iklan obat nyamuk yang biasa menampilkan terlebih dahulu mengenai bahaya DBD sebelum masuk pada inti iklan, serta mengenai pencegahan DBD (3M)”</i>	
		BPK	<i>“Yah itu bahaya nya itu penyakit bisa menyebabkan kematian, diberita toh”</i>	<i>“Saya cenderung melihat DBD sebagai penyakit berbahaya yang</i>	

Lampiran : Matriks Hasil Wawancara Informan

				menyebabkan kematian, yang sering ditampilkan di acara berita Nasional”	mendapatkan informasi bahwa DBD menyebabkan kematian.
		APR	“Ya banyak, kayak itu yang biasa, 3M. sama bahaya penyakit DBD sama biasa juga di berita mengenai kematian gara gara sakit DBD	“Tentu banyak, yang paling umum adalah mengenai 3M (Menutup, mengubur, menguras) serta berita mengenai kematian akibat penyakit DBD”	
		AGS	“Macam-macam, mulai dari apa itu DBD sampe bahayanya. Banyak pokoknya. Pernah juga dulu itu ada iklan mengenai proses nya DBD”	“Beragam, mulai dari apa itu DBD hingga bahaya yang mengintai. Juga pernah melihat iklan mengenai proses DBD mulai dari awal terkena hingga tahap yang parah”	
		SNT	“Biasa itue nasuruhki menguras air bak, itue yang 3M, na suruhki juga biasa pake obat nyamuk”	“Biasanya saya melihat anjuran untuk menguras bak dan sebagainya (3M), biasa juga dianjurkan untuk menggunakan obat nyamuk (iklan)	
		LL	“Saya yang sering kuliati ituji kak yang 3M, kalo yang lain tidak kutau kak”	“Saya sering melihat informasi 3M, selebihnya saya kurang tahu”	
		SRY	“Kalo di TV kan biasa 3M itu yang menutup, menguras, mengubur, terus itu sama bahaya penyakit DBD”	“Kalau yang sering saya perhatikan di TV adalah teknik pencegahan 3M (Menutup, mengubur, menguras)”	
3.	Apakah tetangga pernah menyeru kepada Anda mengenai bahaya DBD	CER	“Tidak, memang ada yang pernah DBD tetangga, cuman untuk memberi informasi tidak ada”	“Tidak ada, memang tetangga saya ada yang pernah mengidap DBD, cuman kalau sampai pada tahap memberi informasi tidak pernah”	Hampir semua informan tidak pernah mendapat seruan mengenai bahaya DBD serta pencegahannya
		APN	“Kalo tetangga ndak pernah ji, cuman kalo ada mi tetangga sakit	“Kalau itu tidak pernah, Cuma secara tidak langsung kami tersadarkan	

serta pencegahannya?		<i>berarti harus mki waspada kah jangan sampe na tulari ki</i>	<i>untuk waspada terhadap DBD jangan sampai kitapun ikut tertular”</i>	sekalipun beberapa tetangga dari informan pernah menderita penyakit DBD. Hanya satu orang informan yang mengaku pernah ditegur oleh tetangga terkait kondisi lingkungan rumah informan yang kurang baik.
	BPK	<i>“Kalo tetangga biasa ada yang panas, tapi kalo DBD tidak pernah ji kah sembuh semua ji dirumah ndak sampe dibawah ji ke RS”</i>	<i>“Yang saya lihat tetangga tidak pernah ada yang terkena DBD, biasanya mereka panas tinggi namun sembuh dengan sendirinya dirumah mereka masing-masing. Saya tidak pernah melihat hingga dibawa ke RS”</i>	
	APR	<i>“Kalo itu tidak pernah, justru saya ji yang biasa tanya-tanya ki”</i>	<i>“Kalau mengenai persoalan itu sebenarnya tidak pernah, Malah saya yang biasa memperingatkan”</i>	
	AGS	<i>“Oh kalo itu tidak pernah, mungkin kalo ada lewat kejadian ji saja, kayak itu yang sudah meninggal anak-anak sama orang tua kodong, nah dari situ kita waspada”</i>	<i>“Kalau itu tidak pernah, namun pernah beberapa teangga kami yang menjadi korban akibat DBD hingga meninggal. Baik itu anak-anak hingga lanjut usia, sehingga itulah yang membuat kami waspada”</i>	
	SNT	<i>“Biasa nabilang kalo ke rumah ini nasuruh ini itu, mengenai bahaya DBD”</i>	<i>“Pernah, contohnya seperti terkadang ada tetangga yang datang bertamu lalu melihat kondisi rumah kami, sehingga menyarankan ini itu, agar membuat nyamuk DBD tidak berkembang biak. Sebab menurutnya DBD penyakit yang amat berbahaya”</i>	
	LL	<i>“Tidak pernah kak, cuman sadar sendiri jki bilang bahaya i DBD”</i>	<i>“Tidak pernah, hanya kami sadar bahwa DBD adalah penyakit berbahaya”</i>	

		SRY	<i>“Ndak pernah kayaknya karena setau ku di lorong ini saya ji yang sudah DBD, jadi kemungkinan kalo ada tetangga yang memberi tau masyarakat palingan saya kah pernah ma rasakan ki”</i>	<i>“Kayaknya tidak pernah, karena setahu saya di lorong ini hanya saya yang pernah terkena DBD. Jadi misalkan ada tetangga yang memberi tahu mengenai bahaya DBD, mungkin itu adalah saya karena saya yang pernah merasakan”</i>	
4.	Apakah Puskesmas pernah turun memberi sosialisasi mengenai bahaya DBD? Apa saja?	CER	<i>“Pernah datang orang mem fogging satu minggu setelah saya sakit”</i>	<i>“Petugas puskesmas pernah datang melakukan fogging, itu dilaksanakan satu setelah saya di diagnosa terkena DBD”</i>	Tindakan yang paling sering dilakukan adalah pengasapan (fogging). sosialisasi yang juga pernah dilakukan oleh petugas Puskesmas adalah dengan membagi serbuk Abate serta sesekali melakukan konseling.
		APN	<i>Dulu waktu pas sudah sakit kita kasi masuk laporan baru datang ma semprot, sama ada juga itu yang ditabur-taburi cuman disini tidak kukasi ji kah bersih ji juga sering ji dikuras”</i>	<i>“Setelah mengetahui saya terkena DBD, petugas puskesmas langsung turun ke sekitar rumah melakukan fogging. Kami juga diberikan serbuk untuk ditaburi (Abate). Namun, kami tidak menaburnya sebab kami seing mengurus bak WC kami”</i>	
		BPK	<i>“Biasa ji barangkali, karena waktunya sakit saya punya anak, penyemprotan ki, kalo itu yang ditaburi ndak pernah”</i>	<i>“Mungkin mereka pernah turun, karena waktu anak saya sakit, dilakukan penemprotan asap (fogging), kalau yang ditaburi (Abate) tidak pernah”</i>	
		APR	<i>“Biasa sosialisasi di Puskesmas, cuman yang diundang kader ji.</i>	<i>“Biasanya dilakukan sosialisasi di Puskesmas, Namun, yang diundang hanya yang kader saja”</i>	
		AGS	<i>“Biasa ji, karena disini rumah biasa juga digunakan untuk penyuluhan,</i>	<i>“Iya pernah, sebab disini (rumah informan) biasa digunakan sebagai</i>	

Lampiran : Matriks Hasil Wawancara Informan

			<i>kadang juga kita dikasi itu serbuk-serbuk yang ditanam di bak WC”</i>	<i>tempat untuk melakukan penyuluhan, terkadang juga kami dibagikan serbuk Abate untuk ditaruh di bak WC</i>	
		SNT	<i>“Biasa ada kader ma kumpul, baru ma bagi ABATE”</i>	<i>“Terkadang ada kader kesehatan yang mengumpulkan kami, juga kami diberi Abate”</i>	
		LL	<i>“Adaji biasa datang jual serbuk-serbuk kak, cuman tidak kutau dari mana itu orangnya”</i>	<i>“Biasanya ada yang datang kerumah menjual serbuk Abate, namun saya kurang tahu persis mereka dari mana”</i>	
		SRY	<i>“Pernah, paling itu ji fogging sama pernah dulu datang dirumah tanya-tanya kayak kita mi ini”</i>	<i>“Pernah, dulu waktu saya sakit dilakukan fogging di beberapa lorong disekitar rumah, terkadang mereka juga datang melakukan wawancara persis seperti yang anda lakukan sekarang”</i>	
5.	Bagaimana tanggapan Anda mengenai aktivitas fogging yang dilakukan Puskesmas Mamajang?	CER	<i>“Kalo fogging, jarang. Tapi pernah kalo banyak mi orang yang kena DBD. Waktu saya sakit itu hari, seminggu setelah itu di fogging mi semua satu Lorong”</i>	<i>“Kalau fogging sebenarnya jarang. Petugas puskesmas baru akan datang setelah terdapat kasus DBD. Watu saya sakit, seminggu setelahnya satu lorong mendapat asap fogging”</i>	Didapatkan jawaban informan bahwa petugas puskesmas baru akan turun ke lapangan apabila menerima laporan mengenai kasus DBD yang terjadi. Didapatkan pula informasi bahwa respons yang
		APN	<i>“Itu hari sudah keluar baru di anukan laporan ta, cuma lama mki masuk rumah sakit nanti sudah keluar baru ada semprotan”</i>	<i>“Waktu itu setelah keluar dari RS laporan fogging kami baru di proses, dan itu memakan waktu yang lama”</i>	
		BPK	<i>“Waktu itu hari sudah sakit ndak lama datang pigi ma asap”</i>	<i>“Waktu mereka sakit, petugas puskesmas baru turun ke lapangan</i>	

			setelah mereka mendapat laporan kejadian DBD”	dilakukan petugas puskesmas cenderung lambat.
APR	“Kalo bicara fogging kah puskesmas itu selalu terlambat fogging. Biasa kalo melapor ki ta 1 ato 2 bulan pi biasa baru datang i. Maunya itu puskesmas sebelum sakit nalakukan mi fogging supaya memang kita betul-betul pi terhindar dari penyakit. Jangan sakit pi baru bertindak”		“Puskesmas selalu terlambat melakukan fogging. Biasanya laporan kami direspons 1 hingga 2 bulan. Semestinya puskesmas datang melakukan fogging sebelum individu terjangkit DBD. Jangan bertindak justru setelah individu tersebut telah terkena”	
AGS	“Itu kalo fogging di puskesmas, biasa tak lama i. itupun sudah tong pki melapor. Itu saja na biasa ta dua minggu pi baru datang semenjak sudah melapor. Maunya itu begituan tiap bulan dilakukan didaerah yang rawan. Pasti puskesmas punya datanya itu”		“Program fogging di Puskesmas terkesan lama. Itupun mereka baru bergerak setelah ada laporan. Dan itu pun memakan waktu yang lama. Biasanya dua minggu setelah laporan masuk. Semestinya hal yang seperti itu dilakukan tiap bulan pada daerah yang rawan. Saya yakin puskesmas pasti punya datanya”	
SNT	“Iyya karena biasa itu kalo ada mi laporan bilang DBD disini ato dimana pasti datangi ma fogging”		“Iyya karena biasanya petugas puskesmas akan turun jika laporan DBD sudah masuk”	
LL	“Iyye kak, setiap ada orang disini kena DBD pasti sudah itu datang petugas fogging”		“Iyya, setiap ada yang telah terkena DBD, pasti setelahnya diadakan fogging”	
SRY	“Yang jelas, saya dulu pas sudah ka sakit ndak lama sudah itu datang orang puskesmas ma fogging satu		“Yang jelas pada waktu saya sakit tidak lama kemudian petugas	

			<i>lorong. Kebetulan waktu fogging saya tidak ada dirumah”</i>	<i>puskesmas datang melakukan fogging”</i>	
--	--	--	--	--	--

B. Informan Kunci

1. Persepsi Kerentanan

No.	Informasi	Kode Informan	Content Analysis	Reduksi
1.	Seberapa rentan kah DBD bagi Anda dengan melihat lingkungan yang seperti ini (melihat keadaan sekitar rumah)?	YZR	<i>“Tergantung lokasinya dek, kalo bagian disini mungkin ndak terlalu ji karena saya yang awasi langsung biasa, cuman kalau dibelakang belakang mi yang dekat tumpukan sampah sama itu yang pemukiman yang padat sekali lebih rentan disana dek karena baku rapat ki, otomatis na suka nyamuk tempat-tempat yang banyak cela-celanya, apalagi yang dekat pasar agak kotor ki sedikit baru disitu itu ada tanahnya orang lamami tidak pernah ada yang urus ki”</i>	<i>“Sebenarnya tergantung lokasi tempat tinggal warga. Mungkin pada bagian sekitar sini tidak terlalu rentan. Hanya saja pada bagian khususnya bagian pemukiman yang berada didekat tumpukan sampah serta pemukiman padat lebih rentan sebab disana tempat tinggal cenderung hampir saling berhimpitan. Otomatis kondisi ini sangat disenangi oleh nyamuk, terlebih lagi yang berada dekat dengan pasar yang cenderung kotor serta disana juga terdapat tanah kosong yang terdapat banyak sampah yang berserakan. Tanah tersebut milik orang lain yang sudah bertahun-tahun tidak terurus”</i>
2.	Apa yang Anda ketahui tentang DBD?	YZR	<i>“Itu pelajaran begitukan pasti di sekolah nya anunya gurunya dari kesehatan mungkin toh, jadi diajar ji mengenai penyakit. DBD kan penyakit yang</i>	<i>“Pelajaran mengenai DBD sudah pasti diajarkan disekolah oleh gurunya. DBD adalah penyakit yang disebabkan oleh nyamuk Aedes aegypti dengan ciri-ciri</i>

			<p>disebabkan karena gigitan nyamuk Aedes yang kalo dibiarkan bisa menyebabkan kematian”</p>	<p>umum seperti panas tinggi, lemas, dan sebagainya yang apabila dibiarkan tanpa ditangani secara serius dapat membahayakan nyawa yang menyebabkan kematian”</p>
3.	Di lingkungan mana yang paling disenangi oleh vektor penyakit DBD?	YZR	<p>“Biasanya itu kalo musim hujan kan musim nyamuk, sama ditempat yang banyak sampah botol aqua yang bisa air tergenang, rumah yang berdempetan karena mudah tersebar kalau rapat begitu kondisi tempat tinggal. Perlu juga diperhatikan karena DBD itu nyamuknya hidup di air bersih jadi perlu juga selalu di cek-cek bak air dirumah terus biasa juga kalo ada di spenser ta toh, setiap hari saya pantau itu kalo ada airnya saya buang. Saya tau itu semua karena kebetulan saya ketua kader disini hehe”</p>	<p>“Biasanya jika pada musim hujan terdapat banyak nyamuk, juga ditempat yang terdapat banyak sampah botol plastik yang memungkinkan air tergenang didalamnya, rumah berdempetan yang membuat penyakit mudah tersebar. Perlu pula diperhatikan bahwa vektor DBD hidup pada air yang bersih yang tergenang sehingga perlu untuk selalu mengecek baik penampungan air yang ada dirumah kita. Nyamuk DBD juga terdapat pada air genangan penampang dispenser, setiap hari saya pantau semuanya karena kebetulan saya ketua kader disini”</p>
4.	Apa jenis nyamuk penyebab DBD?	YZR	<p>“Kalo DBD pasti mi Aedes aegypti, sebenarnya nyamuk Aedes banyak macam nya, Cuma kalo di masyarakat yang paling umum Aedes aegypti”</p>	<p>“Sebenarnya ada beberapa nyamuk penyebab Aedes, namun kebanyakan penyebabnya adalah Aedes aegypti”</p>
5.	Kapan nyamuk Aedes beraktivitas?	YZR	<p>“Pagi sama sore, apalagi itu kalo sore saya sudah mulai suruh warga tutup pintu, kalo ada orang masuk langsung saya suruh tutup pintu”</p>	<p>“Pagi dan sore. Apalagi menjelang sore saya menghimbau warga untuk menutup pintu rumah. Dan jika ada yang masuk,</p>

				<i>maka saya perintahkan untuk segera menutup kembali”</i>
6.	Apakah Anda dapat tertular DBD melalui orang yang telah menderita penyakit DBD?	YZR	<i>“Oh iya, karena biasanyakan yang kita tahu kalo ada orang sakit DBD, terus ada nyamuk yang gigit ki yang sakit baru kita juga digigit pasti kena toh”</i>	<i>“Ya, biasanya kita akan tahu jika ada yang terkena DBD lalu kemudian ada nyamuk yang menggigit. Lalu setelah itu nyamuk tersebut menggigit kita, maka kita akan tertular juga”</i>
7.	Bagaimana gejala awal penyakit DBD?	YZR	<i>“Pertama kan biasanya demam, panas, nanti dia muntah-muntah baru kita bawa ke Rumah Sakit karena dia demam itu dikasi minum saja SANMOL, turun, eh nanti naik lagi panasnya sampe tinggi panasnya baru sembarang mi na bicara toh, baru dibawa lari mi ke RS.</i>	<i>“Awalnya biasanya demam, panas, disertai muntah dan hanya diberi obat penurun panas. Demamnya sempat turun, lalu kemudian tiba-tiba demamnya naik drastis disertai ngingau. Setelah kejadian tersebut, alangkah baiknya dibawa RS.”</i>
8.	Apakah semua umur dapat terkena DBD?	YZR	<i>“Iya asalkan kita kena baru tubuh ta tidak kuat yah pasti biar siapa kena, cuman memang anak-anak paling gampang kena”</i>	<i>“Iya semua umur. Selama daya tahan tubuh kita tidak kuat, siapa pun pasti bisa terkena DBD”</i>

2. Persepsi Keparahan

No.	Informasi	Kode Informan	Content Analysis	Reduksi
1.	Apakah DBD dapat menyebabkan kematian?	YZR	<i>“Iya, apalagi waktu itu disini kan ada warga yang meninggal gara-gara DBD. Sudah berapa kali disarankan untuk dirawat di RS</i>	<i>“Iya, apalagi disini pernah ada seorang warga yang menderita DBD lalu kemudian meninggal dunia. Sewaktu sakit ia berkali-kali disarankan untuk</i>

			<i>tapi tetap tidak mau, lebih nasuka tinggal dirumah”</i>	<i>dirawat di RS, namun ia lebih memilih untuk tetap tinggal dirumah”</i>
2.	Apakah DBD sangat mengurangi/mengganggu produktivitas?	YZR	<i>“Iyya karena itu kalau dia dirawat, otomatis ndak bisa sekolah dan kerja”</i>	<i>“Jika seseorang menderita DBD hingga dirawat di RS. Otomatis orang terssebut tidak dapat bersekolah dan bekerja sehingga sangat mengganggu produktivitas seseorang”</i>
3.	Berapa lama paling lama Anda terkena DBD?	YZR	<i>“Sekitar seminggu bisa lebih, tergantung bagaimana daya tahannya sama kemauanya untuk sembuh”</i>	<i>“Sekitar tujuh hari bahkan lebih, tergantung dari seberapa kuat daya tahan dan kemauan sembuh orang tersebut”</i>

3. Persepsi Ancaman

No.	Informasi	Kode Informan	Content Analysis	Reduksi
1.	Ancaman seperti apa yang dapat terjadi apabila kita terkena DBD?	YZR	<i>“Ya macam-macam, mulai dari produktivitas menurun sampai yang paling parah bisa sampai mati”</i>	<i>“Macam-macam, mulai dari produktivitas yang menurun hingga bahkan kematian”</i>
2.	Pentingkah kita menjaga diri dari ancaman penyakit DBD. Alasannya?	YZR	<i>“Bukan mi lagi penting iya, haruski waspada”</i>	<i>“Sangat penting, kita harus waspada”</i>

4. Persepsi Manfaat

No.	Informasi	Kode Informan	Content Analysis	Reduksi
1.	Apa manfaat yang kita peroleh apabila kita mencegah diri dari penyakit DBD?	YZR	<i>“Saya kan kader, jadi jelas mi kalo dari segi manfaat yah bagaimana caranya orang terhindar dari penyakit”</i>	<i>“Sudah jelas kalau dari segi manfaat, kita akan terhindar dari berbagai macam penyakit”</i>

5. Persepsi Hambatan

No.	Informasi	Kode Informan	Content Analysis	Reduksi
1.	Apa yang menjadi hambatan Anda selama ini jika melakukan pencegahan DBD	YZR	<i>“Sebenarnya ndak terlalu terganggu bagaimana ji. Cuman itu kalo obat nyamuk semprot kan harus dulu ditunggu sampe bau nya benar benar hilang. Kalo itu vape kan sekali semprot ji baru bau nya juga cepat hilang. Warga disini jarang pakai kelambu karena panas hawanya, saya rasa kalau yang 3M itu tidak ada ji masalah, cuman memang untuk mengubur itu sulit karena sudah jarang mi ada tanah kosongnya orang. Solusinya ya dijual mami atau dibakar kalo bisa. Tergantung dari kesadaran masing-masing ji kalau mau sehat ya pasti harus usaha”</i>	<i>“Sebenarnya itu tidak terlalu mengganggu. Hanya saja perlu ditunggu hingga benar-benar hilang baunya” (Terkait obat nyamuk semprot). Para warga disini jarang menggunakan kelambu diakibatkan hawa yang panas. Menurut saya metode 3M tidak masalah, hanya saja memang sulit untuk mengubur barang bekas karena sudah sangat jarang ada warga yang memiliki tanah kosong. Solusinya adalah dengan menjualnya ke penadah atau membakarnya bila memungkinkan untuk dibakar. Tergantung dari kesadaran masing-masing”</i>

6. Persepsi Isyarat Mengambil Tindakan

No.	Informasi	Kode Informan	Content Analysis	Reduksi
1.	Apakah Puskesmas pernah turun memberi sosialisasi mengenai bahaya DBD? Apa saja?	YZR	<p><i>“Macam-macam sebenarnya, seperti pemeriksaan jentik berkala Aedes aegypti menjelang musim hujan, rumah yang ada positif jentik Aedes aegypti diberi ABATE, antisipasi nyamuk DBD dengan fogging massal untuk membunuh nyamuk dewasa, penyuluhan terus menerus mengenai 3M-Plus, keliling menggunakan mobil sosialisasi DBD, cuman itu untuk jalan besar, kalo dilorong itu didatangi satu satu rumahnya”.</i></p>	<p><i>“Macam-macam sebenarnya, seperti pemeriksaan jentik berkala Aedes aegypti menjelang musim hujan, rumah yang ada positif jentik Aedes aegypti diberi ABATE, antisipasi nyamuk DBD dengan fogging massal untuk membunuh nyamuk dewasa, penyuluhan terus menerus mengenai 3M-Plus, keliling menggunakan mobil sosialisasi DBD untuk jalan besar serta dilakukan konseling di setiap rumah pada bagian yang tidak dijangkau oleh kendaraan sosialisasi.”</i></p>
2.	Dari mana Anda mendapatkan informasi mengenai bahaya DBD serta pencegahannya selain dari petugas Puskesmas?	YZR	<p><i>“Selain puskesmas sudah pasti melalui internet, televisi, kadang-kadang juga surat kabar Cuma jarang mi”</i></p>	<p><i>“Selain puskesmas sumber info lain yang didapatkan melalui internet, televisi, iklan pemerintah, kadang-kadang juga surat kabar hanya saja itu sudah jarang”</i></p>
3.	Informasi apa saja yang Anda peroleh?	YZR	<p><i>“Banyak, biasanya tentang menjaga lingkungan dari nyamuk DBD dan sebagainya, yang paling penting itu 3M-Plus karena itu yang paling dasar. Sama berita tentang kematian gara-gara DBD”</i></p>	<p><i>“Banyak, biasanya tentang pentingnya menjaga lingkungan dari nyamuk DBD dan sebagainya, yang paling penting itu 3M-Plus karena itu yang paling dasar.”</i></p>

				Serta berita tentang kematian akibat penyakit DBD”
4.	Pernahkah Anda melakukan pencegahan DBD? Contohnya?	YZR	<p>“Macam-macam kayak 3M, dirumah juga dari dulu saya kan tidak pernah ada air tinggal, disini pake shower kalo mandi sama air di dispenser rutin dibersihkan, terus pake juga obat nyamuk semprot, saya pasang juga jaring-jaring pengaman di semua ventilasi dirumah. Dispenser juga tidak ada air menggenang, sama semua tanaman yang pake air baik itu disekolah sama dirumah saya kasi tau semua harus dibuang, bahkan saya yang buang sendiri, yang begituan harus pake tanah toh”</p>	<p>“Banyak, antara lain metode 3M, tidak membiarkan air tergenang di rumah seperti di kamar mandi dan air sisa dispenser, memakai obat nyamuk semprot, memasang jaring anti nyamuk di ventilasi, serta mengajak warga untuk tidak menanam tumbuhan dengan air”</p> <p>***pada kasus 2017 banyak warga yang menanam tumbuhan dengan air sehingga banyak ditemukan jentik Aedes aegypti di botol yang menjadi wadah tempat tanaman tumbuh, sehingga oleh kader DBD semua air dalam botol tersebut diganti dengan tanah</p>
5.	Apakah tetangga pernah menyeru kepada Anda mengenai bahaya DBD serta pencegahannya?	YZR	<p>“Saya sering kasi tau orang-orang dekat rumah mengenai pencegahan DBD dan hal-hal umum apa yang harus dihindari apalagi kalo sudah masuk mi musim DBD”</p>	<p>“Saya sering memberitahu orang-orang yang berada di dekat rumah saya mengenai pencegahan DBD dan apa saja yang harus dilakukan saat musim Penyakit DBD tiba”</p>
6.	Bagaimana tanggapan Anda mengenai aktivitas fogging yang dilakukan Puskesmas Mamajang?	YZR	<p>“Sebenarnya fogging itu dilakukan untuk membunuh nyamuk dewasa, biasanya puskesmas lakukan itu sebelum memasuki musim penghujan karena biasanya memang</p>	<p>“Sebenarnya fogging dilakukan untuk membunuh nyamuk dewasa yang biasanya dilakukan sebelum memasuki musim hujan yang dimana</p>

		<p><i>nyamuk Aedes meningkat pada musim penghujan, yang namanya DBD pasti bahaya dek. Kalaupun nantinya tetap ada yang menderita, jadi kita datangi dulu rumahnya diteliti apakah memang ini penyebabnya memang jentik di rumahnya banyak atau bagaimana, terus setelah itu kita fogging rumah penderita dan lorong disekitarnya, kami turun biasa jam 9 bahkan biasa jam 8 pagi”</i></p> <p><i>“Saya juga sering cek di sekolah, kalau ada laporan banyak yang sakit-sakit siswa nya salah satu langkah pencegahannya kita fogging jangan sampai disitu ada nyamuk DBD”</i></p> <p><i>“Mengenai lama tidaknya fogging saya rasa itu bukan murni dari kami di Puskesmas. Karena kita tidak punya alat fogging, yang punya alat itu di dinkes, cuman selalu jki sigap kalau ada laporan yang masuk baru kita laporkan di dinkes untuk di lakukan fogging. Itu juga kekurangannya karena biasa orang di dinkes lambat ki turun”</i></p>	<p><i>perkembangbiakan nyamuk Aedes aegypti meningkat. Jika tetap ada yang menderita, maka penderita tersebut akan kami datangi rumahnya untuk diteliti apakah terdapat banyak jentik nyamuk DBD dsb. Setelah itu kami fogging rumah penderita dan disekitarnya, fogging yang kami lakukan pada jam 9 pagi bahkan biasanya lebih cepat”</i></p> <p><i>“Saya juga sering mengecek di sekolah jika terdapat banyak laporan siswa yang sakit. Salah satu pencegahannya adalah dengan dilakukan fogging yang dikhawatirkan banyak terdapat vektor DBD disekolah tersebut”</i></p> <p><i>“Terkait lambatnya petugas fogging yang turun kelapangan bukan sepenuhnya berasal dari Puskesmas itu sendiri, karena kami tidak memiliki alat fogging. Yang memiliki alat tersebut adalah dari pihak Dinas Kesehatan Kota Makassar. Hanya saja kami selalu bekerja cepat apabila ada kasus yang ditemukan lalu kami laporkan di Dinkes untuk dilakukan fogging pada titik tersebut”</i></p>
--	--	---	---



DOKUMENTASI



Tampilan Puskesmas Mamajang Kota Makassar



Pengurusan Izin Penelitian Oleh Pihak Puskesmas



Wawancara yang dilakukan dengan informan



Wawancara yang dilakukan dengan informan

RIWAYAT PENELITI



Muhammad Zul Bashar lahir di Kota Madya Ujung Pandang, pada Hari Senin, 25 November 1996, merupakan putra pertama pasangan Drs. Marzuki Bin Abd. Rahim dan Munawara. Peneliti dibesarkan di lingkungan Bugis dengan keluarga yang sederhana, namun penuh kasih sayang. Mengawali pendidikan sekolah dasar di SD Negeri Tamalanrea pada 2002-2004. Karena alasan keluarga, pendidikan sekolah dasar peneliti diselesaikan di SD Inpres Pajjaiang pada 2004-2008. Kemudian melanjutkan pendidikan tingkat menengah di Madrasah Tsanawiyah Negeri Model Makassar pada 2008-2011. Setelahnya peneliti melanjutkan sekolah tingkat atas di Pesantren Modern Pendidikan Al-Qur'an IMMIM Putra Tamalanrea Makassar pada 2011-2014.

Pada tahun 2014, peneliti melanjutkan pendidikan strata satu (S1) di Universitas Islam Negeri Alauddin Makassar dengan memilih jurusan Kesehatan Masyarakat Fakultas Kedokteran dan Ilmu Kesehatan dengan mengambil konsentrasi Kesehatan Lingkungan yang diselesaikan pada tahun 2019. Sambil menyelesaikan pendidikan strata satu, peneliti juga mengambil pendidikan diploma satu (D1) di tempat lain yaitu pada Politeknik Negeri ATI Makassar (ATIM) jurusan Teknik Listrik dan Instalasi pada 2016-2017.

Berbagai pengalaman organisasi telah dilewati oleh peneliti selama menjadi mahasiswa. Pada tahun 2014, peneliti terpilih sebagai Ketua Angkatan Mahasiswa Kesehatan Masyarakat UIN Alauddin Makassar angkatan 2014. Pada tahun 2015, peneliti menjadi pengurus HMJ KesMas Periode 2015-2016 Divisi Hubungan Masyarakat. Di tahun yang sama, peneliti juga menjadi pengurus Dewan

Mahasiswa Fakultas Kedokteran dan Ilmu Kesehatan (DEMA FKIK) periode 2015-2016 Divisi Akhlak dan Moral. Pada tahun 2016, peneliti dipercaya sebagai Ketua Bidang Pengembangan Organisasi HMJ KesMas periode 2016-2017. Pada tahun 2018, peneliti menjadi pengurus Senat Mahasiswa Universitas Islam Negeri Alauddin Makassar (SEMA UINAM) periode 2018-2019. Selain itu, peneliti juga menjadi Kader Himpunan Mahasiswa Islam (HmI) Komisariat Kedokteran dan Ilmu Kesehatan Cabang Gowa Raya serta menjadi anggota Ikatan Senat Mahasiswa Kesehatan Masyarakat Indonesia (ISMKMI).

