

**“HUBUNGAN KESEHATAN MENTAL DENGAN *MATERNAL*  
*FUNCTIONING* PADA IBU *POSTPARTUM*”**



UNIVERSITAS ISLAM NEGERI  
**ALAUDDIN**  
M A K A S S A R

Skripsi

Diajukan untuk Memenuhi Salah Satu Syarat Meraih Gelar  
Sarjana Kedokteran Jurusan Pendidikan Dokter  
pada Fakultas Kedokteran dan Ilmu Kesehatan  
Universitas Islam Negeri Alauddin Makassar

Oleh:

**NUR ALIFKA RISKA AMALIA**

**70600118038**

**PROGRAM STUDI PENDIDIKAN DOKTER  
FAKULTAS KEDOKTERAN DAN ILMU KESEHATAN  
UIN ALAUDDIN MAKASSAR**

**2022**

## PERNYATAAN KEASLIAN SKRIPSI

Mahasiswi yang bertandatangan di bawah ini:

Nama : Nur Alifka Riska Amalia  
NIM : 70600118038  
Tempat/Tgl Lahir : Makassar, 03 Februari 2000  
Jurusan/Prodi/Konsentrasi : Pendidikan Dokter  
Fakultas/Program : Kedokteran dan Ilmu Kesehatan  
Alamat : Taman Sudiang Indah  
Judul : Hubungan Kesehatan Mental dengan *Maternal Functioning* pada Ibu *Postpartum*

Menyatakan dengan sesungguhnya dan penuh kesadaran bahwa skripsi ini benar adalah hasil karya sendiri. Jika di kemudian hari terbukti bahwa skripsi ini merupakan duplikat, tiruan, plagiat, atau dibuat oleh orang lain, sebagian atau seluruhnya, maka skripsi dan gelar yang diperoleh karenanya batal demi hukum.

UNIVERSITAS ISLAM NEGERI

ALAUDDIN  
MAKASSAR

Makassar, 18 Februari 2022

Penyusun



Nur Alifka Riska Amalia  
NIM : 70600118038

## PERSETUJUAN UJIAN HASIL KTI

Nama : Nuz Alifka Riska Amalia

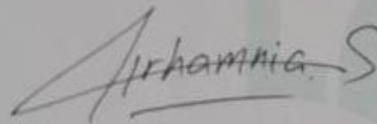
NIM : 70600117038

Judul : "Hubungan Kesehatan Mental dengan *Maternal Functioning* pada Ibu *Postpartum*".

Telah disetujui oleh pembimbing untuk diajukan dalam seminar hasil Karya Tulis Ilmiah (KTI) Mahasiswa Kedokteran.

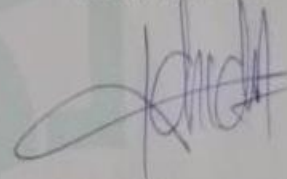
Makassar, 18 Februari 2022

PEMBIMBING I



dr. Andi Irhamnia Sakinah, M. Biomed

PEMBIMBING II



dr. Azizah Nurdin, Sp. OG., M. Kes

ALAUDDIN  
MAKASSAR

## PENGESAHAN SKRIPSI

Skripsi yang berjudul “*Hubungan Kesehatan Mental dengan Maternal Functioning pada Ibu Postpartum*”. yang disusun oleh Nur Alifka Riska Amalia, NIM 70600117038, Mahasiswa Program Studi Pendidikan Dokter Fakultas Kedokteran dan Ilmu Kesehatan Universitas Islam Negeri Alauddin Makassar, telah diuji dan dipertahankan dalam sidang skripsi yang diselenggarakan pada hari Selasa, 15 Februari 2022, dinyatakan telah dapat diterima sebagai salah satu syarat untuk memperoleh gelar Sarjana Kedokteran.

Makassar, 18 Februari 2022

17 Rajab 1443 H

### DEWAN PENGUJI

Ketua	: Dr. dr. Syatirah, Sp.A., M. Kes	(.....)
Sekretaris	: Dr. dr. Rosdianah, M. Kes	(.....)
Pembimbing I	: dr. Andi Irhamnia Sakinah, M. Biomed	(.....)
Pembimbing II	: dr. Azizah Nurdin, Sp.OG., M. Kes	(.....)
Penguji I	: dr. Arlina Wiyata Gama, M. Biomed	(.....)
Penguji II	: Dr. H. Mukhlis Mukhtar, M. Ag	(.....)

Diketahui Oleh,  
Dekan Fakultas Kedokteran dan Ilmu  
Kesehatan UIN Alauddin Makassar



Dr. dr. Syatirah, Sp.A., M. Kes  
NIP. 19800701 200604 2 002

## KATA PENGANTAR

بِسْمِ اللَّهِ الرَّحْمَنِ الرَّحِيمِ

Segala puji bagi Allah Swt. yang telah melimpahkan rahmat, dan hidayah-Nya, sehingga penulis diberikan kesempatan untuk menyelesaikan skripsi ini yang berjudul “**Hubungan Kesehatan Mental dengan *Maternal Functioning* pada Ibu *Postpartum***”. Shalawat serta salam semoga senantiasa tercurahkan kepada junjungan kita nabi Muhammad Saw. yang kita nantikan syafaatnya di yaumul akhir nanti.

Skripsi ini disusun sebagai salah satu syarat guna mendapatkan gelar Sarjana Kedokteran pada Fakultas Kedokteran dan Ilmu Kesehatan Universitas Islam Negeri Alauddin Makassar. Dalam penyusunan proposal ini, tidak hanya semata – mata dari usaha penulis sendiri. Oleh karena itu dengan kerendahan hati, penulis mengucapkan terima kasih yang sebesar – besarnya dan penghargaan yang setinggi – tingginya kepada orangtuaku yang tercinta, sebagai penyemangat dan sumber inspirasi terbesarku serta adik-adikku tersayang atas cinta kasih, doa restu, bimbingan, dukungan serta motivasi.

Demikian juga penulis ucapkan terima kasih yang tulus, rasa hormat dan penghargaan tak terhingga, kepada :

1. Rektor UIN Alauddin Makassar Prof. Hamdan Juhannis M.A, Ph.D beserta jajarannya.
2. Dekan Fakultas Kedokteran dan Ilmu Kesehatan UIN Alauddin Makassar Dr. dr. Syatirah Jalaluddin Sp.A, M.Kes.
3. Kepada seluruh Staf Akademik yang telah membantu mengatur dan mengurus dalam hal administrasi serta bantuan kepada penulis selama menempuh pendidikan di Fakultas Kedokteran dan Ilmu Kesehatan UIN Alauddin Makassar.
4. Kepada dr. Rini Fitriani, M.Kes selaku Ketua Prodi Pendidikan Dokter Fakultas Kedokteran dan Ilmu Kesehatan UIN Alauddin Makassar
5. Kepada dr. Andi Irhamnia Sakinah, M. Biomed selaku Penasehat Akademik dan juga sekaligus pembimbing I yang telah memberikan


masukan baik kritik, saran dan motivasi selama proses penyelesaian skripsi ini dan selama pendidikan sampai saat ini.

6. Kepada dr. Azizah Nurdin, Sp. OG., M. Kes selaku pembimbing II yang telah memberikan masukan dan arahan serta motivasi untuk penyelesaian skripsi ini.
7. Kepada Ibu Trisnawati, S.Psi., Mp.Psi yang telah memberikan arahan dalam penyelesaian skripsi ini
8. Kepada dr. Arlina Wiyata Gama, M. Biomed selaku Penguji kompetensi dan Dr. H. Mukhlis Mukhtar, M.Ag selaku penguji integrasi keislaman atas saran, kritikan, arahan dan bimbingan yang diberikan sehingga penulisan dapat menghasilkan karya yang terbaik.
9. Kepada Direktur Utama RSIA Malebu Husada Kota Makassar yang telah berkenan menerima peneliti untuk melakukan penelitian serta para staf yang senantiasa membantu selama penyusunan skripsi ini.
10. Kepada Direktur Utama RSUD Bahagia Kota Makassar yang telah berkenan menerima peneliti untuk melakukan penelitian serta para staf yang senantiasa membantu selama penyusunan skripsi ini.
11. Seluruh dosen dan staf Fakultas Kedokteran dan Ilmu Kesehatan UIN Alauddin Makassar yang telah membimbing dalam mendidik penulis selama proses pendidikan.
12. Kepada sahabat – sahabat saya Jumriani Jum dan Muthiaturrahma Syafiuddin, serta seluruh sejawat saya angkatan 2018 “FIBRONEKTIN” Program Studi Pendidikan Dokter UIN Alauddin Makassar yang selalu memberikan semangat dan menemani penulis selama mengenyam pendidikan hingga saat ini dalam keadaan apapun, sehingga penulis dapat menyelesaikan skripsi ini dengan baik.
13. Kepada Kakanda Siti Nurbina S.Ked dan Adinda Rachma Alya Indah yang telah membantu penulis selama penyusunan skripsi ini.
14. Kepada berbagai pihak yang tidak dapat disebutkan satu per satu yang telah memberikan kontribusi baik secara langsung maupun tidak langsung dalam proses penyelesaian skripsi ini.

Atas segala bentuk perhatian dan bantuan dari semua pihak yang ikut berkontribusi dalam penulisan skripsi ini, penulis menghaturkan doa kepada Allah Swt. semoga diberikan balasan oleh-Nya dengan pahala yang berlipat ganda. Terlepas dari segala dukungan yang diberikan, penulis menyadari bahwa skripsi ini masih jauh dari kesempurnaan. Segala kekurangan dalam skripsi ini merupakan keterbatasan dari penulis sebagai manusia dan kesempurnaan hanyalah milik Allah Swt. semata. Oleh karena itu, penulis mengharapkan kritikan dan saran yang membangun demi terbentuknya suatu tulisan yang dapat bermanfaat bagi segala pihak.

Makassar, 12 Oktober 2021

Penulis,



**Nur Alifka Riska Amalia**

**NIM: 70600118038**

## DAFTAR ISI

<b>PERNYATAAN KEASLIAN SKRIPSI</b> .....	ii
<b>PERSETUJUAN HASIL KTI</b> .....	iii
<b>PENGESAHAN SKRIPSI</b> .....	iv
<b>KATA PENGANTAR</b> .....	v
<b>DAFTAR ISI</b> .....	viii
<b>DAFTAR TABEL</b> .....	x
<b>DAFTAR BAGAN</b> .....	xi
<b>DAFTAR LAMPIRAN</b> .....	xii
<b>ABSTRAK</b> .....	xiii
<b>BAB I PENDAHULUAN</b>	
A. Latar Belakang.....	1
B. Rumusan Masalah.....	6
C. Hipotesis.....	6
D. Definisi Operasional Ruang Lingkup Penelitian.....	7
E. Kajian Pustaka.....	8
F. Tujuan Penelitian.....	12
G. Manfaat Penelitian.....	12
<b>BAB II KAJIAN TEORI</b>	
A. Periode <i>Postpartum</i> .....	14
B. Kesehatan Mental.....	17
C. <i>Maternal Functioning</i> .....	24
D. Integrasi Keislaman.....	30
E. Kerangka Teori.....	34
<b>BAB III METODE PENELITIAN</b>	
A. Desain Penelitian.....	36
B. Lokasi dan Waktu Penelitian.....	36
D. Metode Pengumpulan Data.....	37
E. Instrumen Penelitian.....	38
F. Kerangka Konsep.....	39




G. Teknik Pengolahan dan Analisis Data .....	40
H. Alur Penelitian .....	41
<b>BAB IV HASIL DAN PEMBAHASAN</b>	
A. Hasil Penelitian .....	43
B. Pembahasan.....	49
C. Limitasi Penelitian .....	57
<b>BAB V HASIL DAN PEMBAHASAN</b>	
A. Kesimpulan .....	59
B. Saran.....	60
<b>DAFTAR PUSTAKA .....</b>	<b>61</b>



## DAFTAR TABEL

<b>Table 1.</b> Definisi Operasional.....	7
<b>Table 2.</b> Interpretasi Nilai DASS-21 .....	39
<b>Table 3.</b> Karakteristik Sampel .....	43
<b>Table 4.</b> Distribusi Sampel berdasarkan Skor DASS-21 .....	44
<b>Table 5.</b> Distribusi Sampel berdasarkan Skor DASS-21 .....	44
<b>Table 6.</b> Analisis Karakteristik Demografik dengan Skor BIMF.....	45
<b>Table 7.</b> Analisis Kecemasan dengan <i>Maternal Functioning</i> .....	48
<b>Table 8.</b> Analisis Depresi dengan <i>Maternal Functioning</i> .....	49
<b>Table 9.</b> Analisis Stres dengan <i>Maternal Functioning</i> .....	49



## DAFTAR BAGAN

<b>Bagan 1</b> Kerangka Teori.....	35
<b>Bagan 2</b> Kerangka Konsep .....	39
<b>Bagan 3</b> Alur Penelitian.....	41



## DAFTAR LAMPIRAN

<b>Lampiran 1.</b> <i>Informed Consent</i> .....	67
<b>Lampiran 2.</b> Data Responden .....	69
<b>Lampiran 3</b> Kuesioner BIMF .....	70
<b>Lampiran 4.</b> Kuesioner DASS.....	72
<b>Lampiran 5.</b> Dokumentasi Penelitian .....	73
<b>Lampiran 6.</b> Surat Etik .....	74
<b>Lampiran 7.</b> Riwayat Hidup .....	76



## **The Relationship Between Mental Health and Maternal Munctioning in Postpartum Mothers**

*Nur Alifka Riska Amalia<sup>(1)</sup>, Andi Irhamnia Sakinah<sup>(2)</sup>, Azizah Nurdin<sup>(3)</sup>  
Arlina Wiyata Gama<sup>(4)</sup>, Mukhlis Mukhtar<sup>(5)</sup>*

*Program Studi Pendidikan Dokter, Fakultas Kedokteran dan Ilmu kesehatan  
Universitas Islam Negeri Alauddin*

---

### **ABSTRACT**

*The occurrences of mental health due to the postpartum anxiety, depression and stress in Asia had been considered to be relatively high with the average of between 26-85%. In Indonesia, the cases were even higher where it they were found in 50-70% of postpartum mothers. Maternal functioning during the postpartum period is a multidimensional concept that includes personal care, infant and family care, and social and occupational activities. In this case, the poor capacity of mothers to do their new roles as mothers will cause fear and difficulties which will affect the caring of their baby. Therefore, the major purpose of this research was to investigate the relationship between mental health and maternal functioning in postpartum mothers. The methodological approach used in this study was observational analytic by using across sectional approach. The samples of this study were postpartum mothers who met the inclusion and exclusion criteria with a total sample selected of 100 samples. The primary data of this research were taken from the provided questionnaires given to the samples of this research, while the secondary research data were gained from the medical records of the patients. The data were further analyzed by using the Chi-Square test. The findings of this study indicated that there was a significant relationship between anxiety and maternal functioning with the p value of ( $p = 0.040$ ). In contrast, there were no relationships between maternal functioning and the variables of depression ( $p = 1,000$ ) and stress ( $p = 0.063$ ). Therefore, as a conclusion, while significant relationships between anxiety and maternal functioning were found, it was apparent that there was no significant relationship between maternal functioning in postpartum mothers and the level of depression and stress on mothers.*

**Key Words:** *Mental health, maternal fuctioning, postpartum mothers, depression, stress.*



# BAB I

## PENDAHULUAN

### A. Latar Belakang

Periode *postpartum* adalah periode transisi kritis bagi ibu, bayi dan keluarganya baik secara fisiologis, emosional maupun sosial. Di negara maju maupun negara berkembang, periode *postpartum* telah menjadi perhatian utama selain karena periode ini merupakan periode yang khusus bagi ibu dan bayi juga karena risiko kesakitan dan kematian ibu dan bayi lebih sering terjadi (Nurafifah, 2016). Menurut *World Health Organization* (WHO) pada tahun 2020, Angka Kematian Ibu (AKI) setiap harinya berjumlah 810 wanita meninggal karena komplikasi kehamilan dan persalinan, dan sekitar 295.000 wanita meninggal setelah persalinan atau *postpartum*. Berdasarkan data dari WHO di negara maju, AKI sebesar 11/100.000 kelahiran hidup sedangkan negara berkembang sebesar 462/100.000 kelahiran hidup (WHO, 2020). Angka Kematian Ibu (AKI) di beberapa negara ASEAN seperti di Kamboja sebesar 170/100.000 kelahiran hidup, Thailand dan Malaysia memiliki AKI masing-masing sebesar 27 dan 29/100.000 kelahiran hidup. Di Indonesia sendiri ternyata angka kematian ibu memiliki jumlah lebih tinggi yaitu 305/100.000 kelahiran hidup (The ASEAN Secretariat, 2020). Menurut laporan profil kesehatan Sulawesi Selatan tahun 2019, AKI berjumlah 144 orang atau 94.29/100.000 kelahiran hidup yang terdiri dari 22% kematian ibu saat hamil, 25% kematian ibu saat bersalin dan 53% kematian ibu nifas (Dinkes Sulsel, 2020). Indikator AKI di kota Makassar tahun 2016 sebanyak 6 kematian ibu dari 25.614 kelahiran hidup (Dinkes Kota Makassar, 2016).

Periode kehamilan hingga melahirkan merupakan sesuatu kejadian kompleks yang berpengaruh bagi seorang, kehamilan merupakan proses alamiah dan normal. Setelah melahirkan biasanya ibu rentan mengalami gangguan emosional, hal ini bisa disebabkan karena adaptasi fisik dan psikologis ibu selama periode *postpartum* (Megalina Limoy, 2020). Perubahan fisik yang terjadi pada periode *postpartum* ditandai dengan kembalinya organ-organ reproduksi dan sistem tubuh lainnya seperti keadaan semula.

Kemudian pada perubahan psikologis ibu biasa ditandai dengan beberapa fase yakni *fase taking in, taking hold, dan taking go* yang mana fase ini berkaitan dengan perubahan suasana hati ibu selama periode *postpartum* (Marithalia, 2012). Selain itu wanita juga akan beradaptasi terhadap berbagai macam konflik dalam diri. Dalam menghadapi konflik, setiap ibu memiliki kemampuan yang berbeda-beda diantaranya sebagian ibu berhasil menyesuaikan diri dengan baik, namun sebagian lain kurang mampu mengatasinya sehingga ibu rentan mengalami gangguan mental (Rini & Kumala, 2017).

Menurut *World Health Organization* (WHO, 2013), kesehatan mental didefinisikan sebagai keadaan sejahtera setiap individu untuk menyadari potensinya, dapat mengatasi tekanan kehidupan, bekerja secara produktif serta bermanfaat dan memberikan kontribusi kepada masyarakat (WHO, 2013). Berdasarkan penelitian yang dilakukan Oktiriani, 2017 menunjukkan bahwa masalah yang paling umum selama periode *postpartum* adalah depresi *postpartum*, *baby blues* dan psikosis *postpartum*. Selain itu pada periode *postpartum* juga didapatkan 85% ibu *postpartum* mengalami gangguan psikologi yang menunjukkan gejala yang lebih signifikan seperti depresi, kecemasan (Denis Mulanita et al., 2021) dan dalam penelitian Daman 2014 didapatkan sekitar 80,00% ibu baru mengalami stres *postpartum*.

Berdasarkan laporan *World Health Organization* (WHO) pada tingkat global terdapat lebih dari 300 juta orang mengalami gangguan depresi dengan 4,4% dan gangguan kecemasan 3,6% dari populasi dunia (WHO, 2017). Menurut data WHO tahun 2015 prevalensi depresi *postpartum* secara global telah diperkirakan 100 hingga 150/1000 kelahiran hidup (WHO, 2015). Selain itu angka kejadian stres *postpartum* cukup tinggi yakni 26,00%-85,00% (Daman & Salat, 2014).

Di Asia angka kejadian kecemasan dan depresi *postpartum* cukup tinggi dan sangat bervariasi antara 26-85%, sedangkan di Indonesia antara 50-70% pada wanita *postpartum* (Elpinaria et al., 2019). Kejadian stress di Indonesia juga berkisar 50–70% yang mana kejadian ini akan berlanjut menjadi depresi *postpartum* dengan jumlah bervariasi dari 5% hingga lebih dari 25% setelah ibu

melahirkan. Menurut Riskesdas tahun 2018, prevalensi gangguan mental emosional dengan gejala depresi dan kecemasan sebesar 9,8% dan terbanyak terdapat di Sulawesi tengah, Gorontalo, NTT dan Maluku (Radiani, 2019) sedangkan dalam penelitian Daman (2014) untuk angka kejadian stress pada ibu postpartum didapatkan 11-30% di Jakarta, Yogyakarta dan Surabaya.

Berdasarkan hasil penelitian di RSIA Pertiwi Makassar tahun 2012 terdapat 19,7% dari 76 ibu mengalami depresi setelah melahirkan dan mayoritas responden pada kelompok usia 25-29 tahun adalah 40,8% (Ibrahim et al., 2012). Gangguan depresi yang dialami ibu akan berdampak pada kesehatan ibu secara langsung karena tidak dapat mengikuti anjuran kesehatan selama masa nifas dan hal ini dikhawatirkan akan menimbulkan komplikasi pada periode *postpartum*. Dalam penelitian Elvira dkk (2006) dampak lainnya dari gangguan ini mempengaruhi kemampuan bayi dalam perkembangan bahasa, kedekatan emosional dengan orang lain, dan masalah bersikap serta dampak yang paling fatal adalah keinginan untuk bunuh diri atau bahkan ingin membunuh bayinya. Depresi *postpartum* tidak hanya berdampak pada kesehatan mental ibu, namun keluarga juga dapat mengalami kecemasan dan stress, terutama bagi suami akan merasakan kehilangan sosok istri, tidak tahu apa yang harus dilakukan, serta sulit mengendalikan emosi. Hal ini akan berdampak buruk terhadap kehidupan rumah tangga (Arami et al., 2021).

*Maternal functioning* memiliki peranan penting dalam perawatan bayi selama 12 bulan pertama setelah melahirkan dan sepanjang perjalanan hidup sebagai orang tua, *maternal functioning* merupakan konsep yang multidimensi yang mencakup perawatan pribadi, bayi, keluarga, aktivitas sosial serta pekerjaan (Özkan et al., 2018).

Terdapat dua komponen penting terkait peranan seorang ibu, yang pertama berupa perasaan cinta dan keterikatan pada anak, terlepas dari peristiwa atau masalah yang mungkin muncul, dan yang kedua terkait keterlibatan ibu, mencakup kegiatan perawatan anak seiring bertambahnya usia anak. Dengan demikian, transisi menjadi seorang ibu merupakan proses yang berkesinambungan dan berkembang (Fowles & Howoritz, 2006). Masa transisi ini adalah masa yang



penuh ketidakpastian yang mungkin sering memotivasi perempuan untuk mencari informasi dan bantuan, serta jenis bantuan yang dia terima sehingga dapat memberikan efek jangka panjang bagi ibu dan bayinya. Buruknya kapasitas pengendalian fungsi ibu akan menyebabkan ketakutan dan kesusahan dalam mengurus bayi. Akibatnya bayi yang seharusnya diberikan rasa aman malah akan terpengaruh oleh rasa takut yang dirasakan ibu yang kemudian hal ini akan mempengaruhi perkembangan anak dimasa yang mendatang (Slade et al., 2005). Selain itu kerentanan wanita terhadap kesehatan mental pada periode *postpartum* dapat berdampak terhadap fungsi ibu secara keseluruhan. Pada penelitian sebelumnya menunjukkan ibu yang menderita gangguan kesehatan mental memiliki kualitas perawatan bayi yang kurang pada tahun pertama kehidupan. Akibatnya bayi dapat mengalami penurunan kesehatan di masa depan (Fowles & Howoritz, 2006).

Kesehatan mental ditemukan pada orang - orang yang mengalami gangguan psikologi. Dalam kehidupan sehari – hari sering terlihat berbagai macam keadaan psikologi seseorang, ada yang bahagia, senang, susah, sedih, gelisah, cemas dan merasa tidak puas, Hal ini merupakan gejala gangguan kesehatan mental yang tidak terkontrol dan terarah.

Adapun faktor-faktor kesehatan mental yaitu, frustrasi (tekanan perasaan), kecemasan, dan konflik (tekanan batin) (Syaikh et al., 2019). Utsmann Najati memaparkan kesehatan mental berdasarkan al-Qur'an dan sunnah sebagai hubungan individu dengan Tuhan, hubungan individu dengan dirinya sendiri, hubungan individu dengan sesamanya, dan hubungan individu dengan alam semesta (Izzuddin, 2006). Menurut Hanna Djumhana Bastaman, Psikologi islam merupakan corak yang berlandaskan citra ajaran islam, mempelajari keunikan dan pola perilaku sebagai ungkapan pengalaman dengan diri sendiri, lingkungan sekitar dan alam kerohanian yang bertujuan meningkatkan kesehatan mental dan kualitas dalam beragama (Nurussakinah Dauly, 2014).

Agama merupakan jalan keluar terhadap kesukaran dan memberikan pedoman hidup sebagai pengendali moral bagi tiap orang sehingga selalu selamat. Agama berfungsi sebagai terapi bagi jiwa yang terganggu sebagai pencegah

(preventive) terhadap kemungkinan gangguan kesehatan mental dan sebagai faktor pembaruan bagi kesehatan mental pada umumnya. Keyakinan dalam beragama akan membuat hidup lebih dekat dengan sang pencipta, tekun dalam beragama serta dapat terbinanya kesehatan mental dengan baik. Mental yang terbentuk tanpa agama belum tentu akan mencapai integritas, karena kurangnya ketenangan jiwa (Daradjat, 2015).

Dalam Islam gangguan kesehatan mental sangat berkaitan dengan penyimpangan sikap batin. Adapun aspek penting gangguan kesehatan mental menurut islam adalah *qalb* dan *afal* (hati dan perbuatan). Pendapat ahli jiwa secara umum menyimpulkan bahwa penyebab gangguan kesehatan mental adalah kehilangan ketentraman batin, hal ini disebabkan karena ketidakmampuan dalam menyesuaikan diri, tekanan perasaan baik yang terjadi di rumah tangga maupun dalam bermasyarakat. Hati yang tenang dapat tercapai dengan mengingat Allah Swt (zikir). Adapun ayat terkait berzikir terdapat dalam QS. Ar-Ro'd /13 : 28

الَّذِينَ آمَنُوا وَتَطْمَئِنُّ قُلُوبُهُمْ بِذِكْرِ اللَّهِ أَلَا بِذِكْرِ اللَّهِ تَطْمَئِنُّ الْقُلُوبُ ۝

Terjemahnya :

*“Yaitu orang-orang yang beriman, dan hati mereka aman tentram dengan dzikir pada Allah, ingatlah dengan dzikir pada Allah itu, maka hati pun akan merasa aman dan tentram.”*

Mengingat Allah akan membuat jiwa menjadi tentram, sehingga rasa takut cemas dan gelisah yang dirasakan ibu akan menjadi hilang. Dalam penelitian Dedeh (2010) menyatakan dengan senantiasa mengingat Allah dapat memperkuat keyakinan saat melahirkan dan setelahnya (masa nifas/*postpartum*), tidak merasa sendiri karena Allah Swt. pasti akan menolong setiap hambanya. Bahkan, seharusnya ibu akan merasa bahagia karena karunia yang diberikan Allah Swt. berupa bayi yang lahir.

Melihat dampak yang dapat ditimbulkan serta angka kejadian yang dinilai cukup tinggi, maka masalah kesehatan mental pada ibu kemungkinan dapat terus berlanjut pada periode pertama *postpartum* selain itu gangguan fungsi ibu pada periode *postpartum* mungkin akan menghambat perkembangan bayi yang optimal

(Barkin, Wisner, et al., 2010). Menilai kemajuan wanita selama masa transisi menjadi ibu merupakan komponen penting dari perawatan *postpartum* dan pediatrik. Penilaian yang dilakukan diperlukan untuk mengidentifikasi tanggapan ibu yang tidak memadai terhadap isyarat bayi yang memerlukan evaluasi yang lebih ekstensif, dan kemungkinan adanya rujukan (Fowles & Howoritz, 2006).

Oleh karena itu untuk mencegah komplikasi lebih lanjut, penilaian status fungsional dan kesehatan mental ibu sangatlah penting (Shamasbi et al., 2020). Selain itu studi tentang hubungan masalah kesehatan mental dengan maternal functioning ibu pada periode *postpartum* di kota Makassar Sulawesi Selatan belum pernah dilakukan. Maka dari itu peneliti tertarik untuk melakukan penelitian dengan judul “**Hubungan Kesehatan Mental dengan Maternal Functioning pada Ibu Postpartum**”.

## **B. Rumusan Masalah**

Apakah terdapat hubungan kesehatan mental dengan *maternal functioning* pada ibu *postpartum*?

## **C. Hipotesis**

### **1. Hipotesis Nol (H<sub>0</sub>)**

Tidak terdapat hubungan antara kesehatan mental dengan *maternal functioning* pada ibu *postpartum*

### **2. Hipotesis Alternatif (H<sub>a</sub>)**

Terdapat hubungan antara kesehatan mental dengan *maternal functioning* pada ibu *postpartum*.

## D. Definisi Operasional Ruang Lingkup Penelitian

### 1. Definisi Operasional

**Table 1** Definisi Operasional

No	Variabel	Definisi Oprasional	Alat Ukur	Hasil Ukur	Skala
<b>Variabel Dependen</b>					
1.	Maternal Functioning	Gambaran fungsi ibu <i>postpartum</i> dalam menjalankan perannya di kehidupan sehari-hari.	Kuesioner The Barkin Index of Maternal Functioning (BIMF).	Kurang : 0 – 40, Sedang : 41 – 90, Baik : 91 – 120	Ordinal
<b>Variabel Independen</b>					
2.	Kesehatan Mental	Keadaan sejahtera secara psikologis yang dirasakan ibu dengan menerima diri apa adanya, berpikir dan bertindak sesuai realita serta mampu mengatasi tekanan psikologis selama periode <i>postpartum</i> , terkait depresi, kecemasan, dan stress.	Kuesioner Depression, Anxiety and Stress Scale (DASS-21)	Depresi Tidak : 0-9 Ya : >10  Stres Tidak : 0-14 Ya : >15  Kecemasan Tidak : 0-7 Ya : >8	Nominal

### 2. Ruang Lingkup Penelitian

Penelitian ini dilakukan di Rumah Sakit Ibu dan Anak Malebu Husada dan RSUD Bahagia Kota Makassar untuk mengetahui hubungan kesehatan mental dengan *maternal functioning* pada ibu *postpartum*.

## E. Kajian Pustaka

Table 2. Kajian Pustaka

No	Nama penelitian / Tahun	Judul	Metode	Jumlah sampel	Cara pengukuran	Hasil	Persamaan	Perbedaan
1.	Shamasbi et al., 2020	The Relationship between Maternal Functioning and Mental Health after Childbirth in Iranian Women	Deskriptif analitik	530 Sampel	Mental Health Inventory (MHI) dan The Barkin Index of Maternal Functioning (BIMF).	Hasil dari studi ini menunjukkan bahwa terdapat hubungan antara kesehatan mental ibu dan fungsi ibu secara keseluruhan dan semua subdomain. Selain itu menerima bantuan untuk perawatan bayi dapat meningkatkan fungsi ibu.	<ul style="list-style-type: none"> <li>➤ Penelitian ini membahas <i>maternal functioning</i> dan kesehatan mental pada wanita (Ibu)</li> <li>➤ Menggunakan kuesioner BIMF</li> </ul>	<ul style="list-style-type: none"> <li>➤ Lokasi dan tempat penelitian</li> <li>➤ Alat ukur untuk mengukur kesehatan mental pada literature ini menggunakan MHI</li> </ul>
2.	Özkan et al., 2018	Functional Status of Women and Their	Deskriptif	Sampel 90	The Inventory of Functional Status After Childbirth	Hasil dari studi ini menunjukkan pemeriksaan status fungsional wanita dan pasangannya pada bulan kedua dan keenam	Penelitian terkait fungsi wanita setelah melahirkan	<ul style="list-style-type: none"> <li>➤ Metode penelitian deskriptif</li> <li>➤ Alat ukur yang digunakan</li> </ul>

		Partners after Childbirth			(IFSAC)	postpartum menunjukkan bahwa terdapat peningkatan yang signifikan pada bidang kegiatan rumah tangga, kegiatan sosial dan masyarakat, dan kegiatan perawatan diri - pada wanita dan pasangannya dan pada bulan keenam, kegiatan sosial, kegiatan rumah tangga, dan masyarakat dan kegiatan penitipan anak meningkat pada bulan keenam. - Selanjutnya, penelitian ini menemukan bahwa beberapa variabel sosiodemografi memiliki efek status fungsional.		menggunakan IFAC
3.	Barkin et, al., 2010	Postpartum anxiety, depression and social health: findings	Analitik	4.366 Sampel	The Depression Anxiety Stress Scales (DASS)	Penyediaan layanan kesehatan termasuk bidan, perawat, praktisi medis dan kesehatan masyarakat perlu waspada terhadap keadaan sosial dan peristiwa kehidupan perempuan yang dialami pada	➤ Penelitian ini membahas kesehatan postpartum berupa kecemasan dan	➤ Lokasi dan waktu penelitian ➤ Pada penelitian ini tidak membahas mengenai <i>maternal functioning</i>

		from a population-based survey of Australian women				periode postpartum dan interaksi antara kesehatan sosial dan emosional. Perawatan postpartum yang terkoordinasi dan terintegrasi yang responsif terhadap kesehatan sosial wanita dapat menyebabkan peningkatan kesejahteraan emosional wanita setelah melahirkan.	depresi pada wanita ➤ Alat ukur yang digunakan DASS	
4.	Barkin et al., 2016	Factors Associated with Postpartum Maternal Functioning in Women with Positive Screens for Depression	Multiple linear regresi	189 Sampel	17-item Hamilton Rating Scale for Depression (HAM-D-17) dan BIMF	Studi ini mengungkapkan hubungan kejadian antara status bipolar, depresi atipikal, pada skor depresi HAM-D-17 dan jenis asuransi dengan fungsi ibu postpartum BIMF. Status bipolar menunjukkan bahwa rata-rata mereka dengan gangguan bipolar memiliki skor fungsi ibu dengan poin lebih sedikit (5,6) dari pada mereka yang tidak memiliki gangguan bipolar.	➤ Penelitian ini mengenai hubungan <i>maternal functioning</i> dengan depresi ➤ Menggunakan kuesioner BIMF	➤ Lokasi dan waktu penelitian ➤ Menggunakan alat ukur HAM-D-17 ➤ Metode yang digunakan multiple linear regresi

5.	Barkin et al., 2019	Evaluation of Maternal Functioning in Mothers of Infants Admitted to the Neonatal Intensive Care Unit Analisis	Analisis multivariabel regresi	146 Sampel	Edinburgh Postnatal Depression Scale (EPDS) dan BIMF	Hasil studi ini didapatkan Skor yang lebih rendah pada bayi yang mengalami hipoglikemik memiliki tingkat fungsi maternal yang dinilai tinggi. Didapatkan hubungan yang signifikan antara maternal functioning dengan skor gejala depresi.	➤ Penelitian ini mengenai hubungan <i>maternal functioning</i> dengan kesehatan mental (Depresi)	➤ Lokasi dan waktu penelitian ➤ Metode yang digunakan analisis multivariabel regresi ➤ Menggunakan Alat ukur EPDS
----	---------------------	--	--------------------------------	------------	--	---	--	---



## **F. Tujuan Penelitian**

### **1. Tujuan Umum**

Tujuan umum dari penelitian ini adalah untuk mengetahui hubungan kesehatan mental dengan *maternal functioning* pada ibu *postpartum*.

### **2. Tujuan Khusus**

- a. Mengetahui karakteristik ibu *postpartum* di RSIA Malebu Husada dan RSU Bahagia Kota Makassar
- b. Mengetahui gambaran *maternal functioning* pada ibu *postpartum* di RSIA Malebu Husada dan RSU Bahagia Kota Makassar
- c. Mengetahui gambaran kesehatan mental terkait stress, kecemasan, dan depresi pada ibu *postpartum* di RSIA Malebu Husada dan RSU Bahagia Kota Makassar
- d. Mengetahui hubungan karakteristik demografik dengan *maternal functioning* pada ibu *postpartum* di RSIA Malebu Husada dan RSU Bahagia Kota Makassar
- e. Mengetahui hubungan antara stress dengan *maternal functioning* pada ibu *postpartum* di RSIA Malebu Husada dan RSU Bahagia Kota Makassar
- f. Mengetahui hubungan antara kecemasan dengan *maternal functioning* pada ibu *postpartum* di RSIA Malebu Husada dan RSU Bahagia Kota Makassar
- g. Mengetahui hubungan antara depresi dengan *maternal functioning* pada ibu *postpartum*. di RSIA Malebu Husada dan RSU Bahagia Kota Makassar.

## **G. Manfaat Penelitian**

1. Dari hasil penelitian ini, diharapkan dapat dijadikan sebagai referensi bacaan, bahan acuan, serta dapat memperkaya ilmu pengetahuan bagi pembacanya terkhusus di bidang Kesehatan Ibu dan Anak (KIA)
2. Hasil penelitian ini, diharapkan dapat menjadi sarana edukasi dan promosi kesehatan kepada masyarakat untuk meningkatkan kesejahteraan ibu dengan mengetahui faktor-faktor yang mempengaruhinya.

3. Bagi peneliti sendiri merupakan suatu pengalaman dan pembelajaran yang sangat berharga dalam rangka meningkatkan ilmu pengetahuan khususnya dibidang penelitian.



## **BAB II**

### **KAJIAN TEORI**

#### **A. Periode *Postpartum***

##### **1. Definisi Periode *Postpartum***

Periode *postpartum* merupakan periode krisis bagi ibu, pasangan, dan keluarga akibat perubahan yang terjadi baik secara fisik, psikologis maupun struktur keluarga yang memerlukan proses adaptasi (Arami et al., 2021). Pada periode ini peran serta dukungan dari petugas kesehatan, keluarga terutama suami sangat mempengaruhi kondisi kesehatan fisik maupun psikologis ibu (Prawirohardjo, 2011). Periode ini dimulai setelah proses partus selesai dan berakhir setelah 6-8 minggu hingga organ reproduksi kembali dalam keadaan normal (Fitriani, 2016).

##### **2. Tahapan Periode *Postpartum***

###### a. Periode *immediate postpartum*

Masa ini dimulai ketika masa segera saat plasenta lahir sampai 24 jam. Pemeriksaan yang biasa dilakukan diantaranya pengeluaran lochea, tekanan darah, dan suhu (Fitriani, 2016).

###### b. Periode *early postpartum*

Masa antara 24 jam – 1 minggu *postpartum*. Periode ini perlu dipastikan involusi uteri berjalan dengan baik dan normal. Involusi uteri berjalan dengan baik ketika tidak terjadi pendarahan, lochea tidak berbau sangat / busuk, gizi ibu terpenuhi, serta ibu dapat menyusui dengan baik dan produksi ASI baik (Fitriani, 2016).

###### c. Periode *last postpartum*

Masa antara 1 – 5 minggu *postpartum*. Pada masa ini dilakukan kunjungan rutin *postpartum*. Periode selanjutnya yaitu waktu remote puerperium merupakan waktu yang diperlukan untuk pulih dan sehat kembali yang lamanya bisa berminggu – minggu, bulan, tahunan (Fitriani, 2016).

### 3. Perubahan Fisiologis

#### a. Perubahan Sistem Reproduksi

Perubahan pada sistem reproduksi meliputi perubahan pada uterus, vagina, lochea, endometrium dan serviks. Pada uterus akan kembali mengecil setelah dua hari pasca persalinan yakni setinggi umbilikus dan setelah 4 minggu kembali pada ukuran sebelum hamil kurang lebih 30 gram. Kemudian vagina akan mengecil dan timbul ragae (lipatan-lipatan atau kerutan) kembali ke ukuran normal kurang lebih 6 - 8 minggu setelah. Keluarnya lochea merupakan darah yang dibuang dari rahim berbentuk cairan sekret yang memiliki bau yang khas (Saleha, 2009). Perubahan endometrium dan serviks pada hari pertama tebal endometrium 2,5 mm, setelah tiga hari permukaan mulai rata, sehingga tidak ada pembentukan jaringan parut. Perubahan serviks dimulai dari kala 1 dengan perubahan serviks secara progresif dan diakhiri dengan pembukaan serviks lengkap (Fitriani, 2016).

#### b. Perubahan Sistem Pencernaan

Kurangnya makanan berserat selama persalinan dapat menyebabkan ibu *postpartum* mengalami konstipasi. Faktor lainnya yang menyebabkan adalah karena rasa takut ibu ketika buang air besar, jika terdapat luka pada perineum (Fitriani, 2016)

#### c. Perubahan Sistem Perkemihan

Saluran kencing biasanya akan kembali normal dalam waktu 2 sampai 8 minggu pasca melahirkan. Pelvis ginjal dan ureter yang meregang dan berdilatasi selama proses kehamilan akan kembali normal pada minggu ke empat (Fitriani, 2016)

#### d. Perubahan Tanda-Tanda Vital

Perubahan pada tanda tanda vital meliputi nadi, pernafasan tekanan darah, dan suhu. Proses persalinan meningkatkan denyut nadi sehingga dapat terjadi bradikardi (50 – 70 kali / menit) maupun takikardi. Kebutuhan pernafasan pada ibu partus akan meningkat karena proses mengejan / meneran. Tekanan darah yang juga mengalami peningkatan lebih dari 30 mmHg pada sistole dan 15 mmHg pada diastole perlu dicurigai terjadinya preeklampsia pada ibu post partum. Suhu tubuh pasca melahirkan dapat mengalami kenaikan suhu sekitar 0,5°C dari

keadaan normal ( $36^{\circ}\text{C} - 37,5^{\circ}\text{C}$ ) namun tidak lebih dari  $38^{\circ}\text{C}$ . Jika suhu tubuh tidak kembali normal atau meningkat setelah 12 jam *postpartum* perlu dicurigai adanya infeksi (Lail, 2019).

e. Perubahan Sistem Endokrin

Selama periode *postpartum*, terjadi perubahan hormon yang besar, salah satunya hormon estrogen dan progesteron akan diproduksi. Perubahan kadar estrogen dan progesteron yaitu terjadi fluktuasi hormonal dalam tubuh. Kadar hormon kortisol (hormon pemicu stres) pada tubuh ibu naik hingga mendekati kadar orang yang mengalami depresi (Lail, 2019).

f. Perubahan Berat Badan

Peningkatan berat badan pada ibu hamil dapat mencapai 10-15 kg. Sebagian besar ibu akan kembali ke ukuran badan semula setelah 7-8 minggu paska persalinan, tetapi adapula beberapa ibu yang memerlukan waktu lebih lama (Fitriani, 2016)

#### 4. Adaptasi Psikologis

Seorang wanita membutuhkan penyesuaian untuk melakukan aktifitas dan peran barunya sebagai seorang ibu pada minggu-minggu awal setelah melahirkan baik dari segi fisik maupun psikologis. Pada sebagian wanita berhasil menyesuaikan dirinya dengan baik, namun sebagian lainnya tidak berhasil menyesuaikan diri bahkan mengalami gangguan-gangguan psikologis. Setelah persalinan biasanya ibu akan mengalami perubahan secara emosional yang terdiri dari beberapa fase sebagai berikut .

a. Fase *Talking in*

Fase ini berlangsung 1-2 hari setelah melahirkan, biasanya ibu pasif terhadap lingkungan. Oleh karena itu menjaga komunikasi perlu dilakukan dengan baik. Pada periode ini ibu mungkin akan banyak bercerita tentang pengalaman ketika melahirkan secara berulang-ulang. Kemudian perhatiannya tertuju pada kekhawatiran akan perubahan tubuhnya.

b. Fase *Talking Hold*

Fase ini berlangsung 3-10 hari setelah melahirkan, pada fase ini ibu menjadi agak sensitive sehingga mudah tersinggung karena khawatir atas ketidakmampuannya dalam merawat bayi. Oleh karena itu ibu sangat membutuhkan dukungan dari orang-orang terdekatnya. Fase ini sangat baik bagi ibu dalam menerima berbagai penyuluhan dalam perawatan diri dan bayinya. Dengan begitu ibu dapat menumbuhkan rasa percaya diri dan mampu berkonsentrasi pada pengontrolan fungsi tubuhnya.

c. Fase *Letting Go*

Fase ini berlangsung 10 hari setelah melahirkan yang secara umum ibu sudah berada di rumah. Ibu mulai mengambil peran dan tanggung jawabnya dan mulai menyesuaikan diri dari ketergantungan bayinya serta keinginan untuk merawat bayinya meningkat.

## **B. Kesehatan Mental**

Menurut *World Health Organization* (WHO), kesehatan mental adalah keadaan sejahtera setiap individu dalam menyadari potensi diri sendiri, dapat mengatasi keadaan normal, tekanan hidup, bekerja secara produktif, bermanfaat serta mampu memberikan kontribusi kepada masyarakat (Galderisi et al., 2015). Keberhasilan seseorang dalam menjalani hidup dapat dilihat ketika seseorang mampu menjaga kondisi mental, fisik dan intelektualnya tetap dalam keadaan yang optimal melalui pengendalian diri, peningkatan kualitas diri, serta selalu berpegang pada pikiran positif dalam menyelesaikan masalah yang terjadi (Noor, 2017). Menurut Darajat dalam (Lail, 2019) kesehatan mental dapat diartikan tercapainya keselarasan yang alami antara fungsi-fungsi dari kejiwaan serta terciptanya penyesuaian diri antara diri kita sebagai manusia dengan diri kita sendiri dalam lingkungannya.

Kesehatan mental menjadi bagian tidak terpisahkan dari kesehatan secara keseluruhan. Secara umum seseorang yang memiliki mental sehat dapat ditandai dalam beberapa perilaku seperti bahagia, kontrol atas perilaku, penilaian terhadap realitas, efektivitas dalam bekerja, konsep diri yang sehat, bersikap positif pada

diri sendiri, tumbuh kembang dan aktualisasi diri, integrasi (keseimbangan atau keutuhan), otonomi (mampu memberikan keputusan atas haknya), environmental mastery (kecakapan dalam adaptasi lingkungan) (Louis et.al 2016 ).

### **1. Kesehatan Mental Ibu *Postpartum***

Ada beberapa perubahan yang terjadi pada ibu *postpartum* seperti perubahan fisiologi maupun psikologis. Karena hal tersebut ibu yang baru melahirkan akan membutuhkan informasi dan dukungan dari pelayanan kesehatan untuk mengoptimalkan kesehatannya, dengan begitu ibu maupun bayi dalam keadaan sehat dan mampu menghadapi periode *postpartum* dengan baik. Kematangan psikologis seorang wanita akan mempengaruhi persalinan dan selama periode *postpartum*. Beberapa anggapan yang salah dapat mempengaruhi sistem saraf simpatetik seperti saraf endokrin yang mana kebanyakan ibu selama bersalin lebih mudah marah, tersinggung, sering melamun dan gelisah. karena itu untuk mencapai kesehatan mental maka seorang perlu menguasai kosep kesehatan mental pada periode *postpartum* yang meliputi faktor-faktor apa saja yang dapat menimbulkan masalah kesehan dan masalah – masalah kesehatan mental apa saja yang dapat terjadi (Lail, 2019).

### **2. Gangguan Kesehatan Mental Ibu *Postpartum***

Setelah melahirkan setiap ibu akan mengalami adaptasi psikologis, maka dari itu penting untuk mengetahui tentang adaptasi psikologis yang normal sehingga dapat menilai apakah seorang ibu membutuhkan perlakuan khusus pada periode *postpartum* atau tidak (Lail, 2019). Ketika ibu merasa tertekan, cemas, sedih dan stres hal ini akan mempengaruhi kelancaran ASI sehingga dapat berpengaruh terhadap asupan bayi (Korompis, 2019)

Secara umum gangguan mental dapat dibagi menjadi dua kelompok yaitu gangguan jiwa ringan dan gangguan jiwa berat. Gangguan jiwa ringan seperti cemas, depresi psikosomatis, kekerasan dan gangguan jiwa berat seperti skizofrenia, manik depresif dan gangguan psikotik lain (Radiani, 2019).

Menurut Yusari & Risneni (2016) ada tiga bentuk masalah psikologis pada periode *postpartum* yaitu *pascapartum blues*, *depresi postpartum* dan *psikosa postpartum*. Depresi, kecemasan dan stress merupakan tiga gangguan yang sering dijumpai di masyarakat. Ketiga gangguan tersebut memiliki gejala yang hampir mirip. Selain itu angka kejadiannya pun masih sangat tinggi yakni sekitar 85% ibu *postpartum* mengalami gangguan psikologis yang menunjukkan gejala yang lebih signifikan berupa depresi dan kecemasan (Denis Mulanita et al., 2021) diikuti dengan kejadian stress *postpartum* yang dapat berkembang menjadi depresi *postpartum* (Anbarwati et al., 2018).

a. Kecemasan

Kecemasan atau *anxiety* merupakan suatu kondisi khawatir yang dirasakan seseorang karena mengeluhkan sesuatu yang buruk akan terjadi. Menurut Zakariah (2015) kecemasan adalah suatu perasaan yang tidak menyenangkan yang digambarkan dengan kegelisahan atau ketegangan dan tanda-tanda hemodinamik yang abnormal sebagai konsekuensi dari stimulasi simpatik, parasimpatik dan endokrin. Angka kejadian kecemasan di Indonesia pada ibu *postpartum* ditemukan 11 - 30% ibu yang mengalami depresi atau kecemasan, yang mana persentasenya lebih rendah dibanding negara-negara lain (Anjani, 2016).

Kecemasan ibu *postpartum* merupakan gangguan psikologis yang dialami seorang ibu selama proses dan setelah melahirkan. Keadaan cemas yang ibu alami dapat menyulitkan ibu saat beraktivitas sehingga akan berpengaruh dari hasil akhir dari aktifitas tersebut yang kurang maksimal. Selain itu usia dapat berdampak pada kematangan pola pikir ibu. Wanita yang berusia > 35 tahun atau wanita yang memiliki kehamilan sebelumnya akan lebih mudah merasa cemas, karena pengalaman melahirkan sebelumnya (Barelli et al., 2018). Gejala yang dikeluhkan oleh penderita didominasi oleh beberapa keluhan-keluhan psikis seperti (ketakutan dan kekhawatiran), tetapi dapat pula disertai dengan keluhan-keluhan fisik. Keluhan-keluhan yang sering dikemukakan oleh orang yang mengalami gangguan kecemasan antara lain khawatir, firasat buruk, takut akan fikiranya sendiri, mudah tersinggung, merasa tegang, tidak tenang, gelisah, mudah terkejut, takut sendirian, takut pada keramaian dan banyak orang (Lail, 2019) .



b. Stres

Stres adalah salah satu respon psikologis yang terjadi pada seseorang ketika menghadapi hal-hal yang ia rasa sulit untuk dihadapi (Smeltzer & Bare, 2008). Stres dapat mempengaruhi perasaan, pikiran bahkan perilaku seseorang dalam menjalani kehidupan sehari-hari. Stres yang dialami oleh seorang ibu dapat menyebabkan rasa tidak nyaman dalam melakukan aktivitas sehari-harinya (Putri & Sudhana, 2013).

Angka kejadian stres *postpartum* pun cukup tinggi yakni 26,00% - 85,00%. Dari beberapa penelitian dijelaskan sebanyak 50,00% ibu setelah melahirkan mengalami stres dan depresi setelah melahirkan dan hampir 80,00% ibu baru mengalami perasaan sedih atau stres setelah melahirkan. Ibu yang memiliki tingkat stres yang tinggi selama periode *postpartum* akan memiliki pengaruh pada adaptasi yang pada akhirnya berkembang menjadi depresi dan hal tersebut selain mempengaruhi kondisi psikologis ibu juga dapat mempengaruhi kondisi anak (Daman & Salat, 2014).

Stres dapat dibagi menjadi beberapa konsep yaitu: stres fisiologis, psikologis dan sosial. Stres secara fisiologis ditandai dengan meningkatkan kadar hormon kortisol, tekanan darah, denyut jantung yang mempengaruhi respon inflamasi dan sistem imun. Stres secara psikologis dihubungkan dengan emosi negatif seperti adanya rasa cemas dan takut, sedangkan stres terkait faktor sosial dihubungkan dengan lingkungan kerja atau tempat tinggal serta interaksi antar personal yang negatif (Solowiey et al., 2009).

c. *Postpartum depression*

Depresi *postpartum* adalah gangguan *mood* yang terjadi sekitar 2-6 minggu *postpartum*. Depresi juga dapat menjadi awal terjadinya gangguan jiwa yang lebih berat yang dapat berasal dari berbagai faktor seperti psikologis, biologis dan sosial (Risksedas, 2018). Depresi *postpartum* merupakan gangguan emosi yang terjadi pada wanita setelah melahirkan. Gejala dari gangguan ini berupa penurunan suasana hati, kehilangan minat melakukan kegiatan sehari-hari, sedih, peningkatan atau penurunan berat badan, merasa tidak berguna, kelelahan, penurunan konsentrasi bahkan ide untuk bunuh diri (Sari, 2020).

Depresi *postpartum* dapat terjadi karena kadar hormon estrogen (estradiol dan estriol), progesteron, prolaktin, kortisol yang meningkat dan menurun terlalu cepat atau terlalu lambat merupakan faktor biologis yang menyebabkan timbulnya depresi *postpartum*. Semakin besar penurunan kadar estrogen dan progesteron setelah persalinan makin besar kecenderungan seorang wanita mengalami depresi dalam waktu 10 hari pertama setelah melahirkan. Hormon estrogen dan progesteron memiliki efek supresi aktifitas enzim monoamine oxidase yaitu suatu enzim yang bekerja menginaktivasi baik nor adrenalin maupun serotonin yang berperan dalam suasana hati dan kejadian depresi. Estradiol dan estriol merupakan bentuk aktif dari estrogen yang dibentuk oleh plasenta. Estradiol berfungsi menguatkan fungsi neurotransmitter melalui peningkatan sintesis dan mengurangi pemecahan serotonin sehingga secara teoritis penurunan kadar estradiol akibat persalinan berperan dalam terjadinya depresi *postpartum* (Anggarini, 2019).

### **3. Faktor - Faktor yang Mempengaruhi Kesehatan Mental Ibu *Postpartum***

#### **a. Biologis**

Pada periode *postpartum* ibu akan beradaptasi, salah satunya dengan fungsi endokrin. Terjadinya perubahan hormon antara lain hormon progesterone, estrogen dan prolactin dapat memicu ketidakstabilan emosional (Susilowati, 2011). Ketika seseorang dalam keadaan cemas, stress dan tegang secara fisiologis akan mengaktifkan Limbic Hipotalamus Puitutary Adrenal Axis (LHPA), kemudian merangsang hipotalamus dan menyebabkan disekresinya hormon corticotrophin releasing hormone (CRH). Hal tersebut akan menyebabkan peningkatan produksi Sympathetic Adrenal Medular axis (SAM), dengan adanya respon tersebut menyebabkan stimuli pada alur Limbic Hipotalamus Puitutary Adrenal Axis (LHPA), kemudian merangsang hipotalamus dan menyebabkan disekresinya hormon Corticotrophin Releasing Hormone (CRH). Hal tersebut menyebabkan teraktivasinya Adeno Cortico Trophin Hormone (ACTH) yang akan menstimuli produksi hormon kortisol dari korteks adrenal, selain itu akan menyebabkan teraktivasinya neuron andrenergik dari Locus Ceruleus (LC),

dimana LC merupakan tempat diproduksi NE yang kemudian akan mensekresikan epinephrine (Sugiharto, 2012). Sistem LC bertanggungjawab untuk merespon langsung terhadap stresor dengan “melawan atau lari/fight or flight”(Rosyanti et.al 2017.).

b. Usia

Berdasarkan penelitian yang dilakukan Manuaba (2012) usia dapat mempengaruhi kesehatan mental ibu pada periode postpartum, usia antara 20-30 tahun merupakan periode yang baik dalam perawatan bayi. Wanita dengan persalinan usia < 20 tahun seringkali dikaitkan dengan kesiapan mental yang ia miliki untuk menjadi seorang ibu. Sedangkan wanita dengan persalinan usia >35 tahun biasanya beresiko mengalami gangguan depresi dengan gejala mudah lelah (Dwi Natalia et al., 2019).

c. Riwayat Komplikasi

Menurut Mansjoer (2009) penyebab terjadinya gangguan kesehatan mental ibu salah satunya disebabkan oleh komplikasi seperti persalinan lama dengan *sectio caesarea*. Masalah kesehatan mental ibu postpartum post *caesarea* disebabkan adanya ketidaknyamanan secara fisik maupun emosional yang dirasakan ibu sehingga kejadian depresi kemungkinan dapat terjadi karena adanya konflik perasaan pada ibu yang harus menjalani persalinan *caesarea* apalagi pada wanita yang pertama kali melahirkan. Ibu dengan persalinan *caesarea* memiliki trauma fisik karena adanya perlukaan yang terjadi pada dinding perut ibu sehingga membutuhkan waktu yang lebih lama untuk penyembuhan, hal ini dapat mengurangi aktifitas ibu dan bayinya. Selain itu trauma yang dirasakan ibu dapat membuat ibu syok (Dwi Natalia et al., 2019).

d. Pendapatan

Pendapatan keluarga merupakan bagian penting yang dapat mempengaruhi kesehatan seseorang, karena lebih tinggi pendapatan keluarga maka kondisi kesehatan dapat lebih baik. Namun sebaliknya pendapatan yang kurang dalam keluarga dapat mempengaruhi kesehatan ibu *postpartum*. pendapatan yang kurang dapat menimbulkan stress, konflik keluarga bahkan kelahiran bayi dapat menjadi

tekanan akibat perubahan baru yang terjadi dalam hidup wanita (Dwi Natalia et al., 2019).

e. Dukungan Suami

Secara psikologis dukungan suami dapat membuat istri merasa berharga, nyaman, aman, merasa dibutuhkan sehingga hal ini dapat memicu semangat, bahagia dan percaya diri ibu dalam menghadapi persalinan. Namun sebaliknya ibu yang tidak mendapatkan dukungan suami akan merasa tidak berharga, diabaikan dan masih banyak lagi perasaan-perasaan dianggap remeh hingga pada akhirnya dapat memicu reaksi gangguan mental pada periode *postpartum*. Dengan adanya dukungan suami dapat menjadi salah satu bentuk domeain kesejahteraan ibu nifas. Berdasarkan laporan Saving Mothers 'Lives (Lewis, 2007) secara signifikan menunjukkan tingkat kematian pada ibu nifas yang tinggi terkait psikologis yang kurang baik dan kematian terjadi setelah kelahiran bayi. Selain itu, dukungan suami yang memberikan semangat atau dorongan, bimbingan bilamana sang ibu mengalami masalah sehubungan dengan masa hamil sampai masa nifas (Deny, 2021).

f. Kondisi Bayi

Kondisi bayi juga memberikan kontribusi kecemasan bagi ibu dalam menyusui bayi. Ibu mendapati bayinya lahir dengan kondisi yang berkebutuhan khusus (misal prematur) akan membuat ibu merasa kesulitan dan cemas. Bayi yang dirawat dengan kondisi ini memerlukan perawatan intensif. Hal ini menyebabkan pemisahan ibu dan bayi, selain itu juga berisiko meninggalkan rumah sakit tanpa bayi. Ini akan mempengaruhi kondisi mental ibu. Insiden depresi pascapersalinan meningkat. Kecemasan, gangguan mood sering terjadi pada ibu dengan bayi yang diasuh di unit perawatan intensif neonatal (NICU) (Ema, Siswishanto, dan Widad 2015).

### 5. Penilaian *Depression Anxiety and Stress Scale (DASS-21)*

*Depression Anxiety and Stress Scale (DASS-21)* adalah skala yang dirancang untuk mengukur keadaan emosional negatif dari depresi, kecemasan dan stress. Salah satu alat ukur mengukur general psychological distress ini adalah

*Depression Anxiety Stress Scale (DASS)*, yang dikembangkan oleh Lovibond dan Lovibond pada tahun 1995. Kuesioner ini bukan sebagai alat bantu diagnosis namun sebagai alat untuk menentukan tingkat keparahan suatu kondisi. Kuesioner ini mudah diaplikasikan dan tidak membutuhkan pelatihan khusus dalam penggunaannya (Indira, 2016)

*Depression Anxiety and Stress Scale* telah diterjemahkan kedalam beberapa bahasa dan digunakan secara luas dalam praktik sehari-hari maupun dalam ruang lingkup penelitian. DASS 21 sudah diterjemahkan ke dalam bahasa Indonesia. Terdapat 21 pernyataan dalam kuesioner ini yang terdiri dari 7 pernyataan tentang stres, 7 pernyataan tentang kecemasan, dan 7 pernyataan tentang depresi. DASS 21 merupakan versi pendek skala DASS-42 yang digunakan untuk mengukur tingkat depresi, kecemasan, dan stres seseorang. Skala ini digunakan sebagai instrumen uji validitas kriteria. Penelitian terhadap DASS 21 sendiri telah dilakukan di beberapa negara Asia, termasuk Indonesia (Haqi et al., 2019).

### **C. *Maternal Functioning***

#### **1. Definisi**

*Maternal functioning* merupakan konsep multidimensi sebagai bentuk kesiapan seorang wanita untuk melanjutkan tingkat perawatan bayi, merawat diri, keluarga dan sosial masyarakat. Status *maternal functioning* ini merupakan variabel yang kuat yang mana kesehatan fisik dan mental ibu sangat penting untuk berfungsi secara optimal. Selain itu kualitas interaksi ibu dan bayi di tahun awal periode *postpartum* dapat mempengaruhi perkembangan anak (Özkan et al., 2018). *Maternal functioning* juga dapat didefinisikan sebagai fungsi ibu setelah melahirkan yang mengacu pada penerapan keterampilan tertentu yang diperoleh ibu dalam menguasai peran mereka sebagai pengasuh utama anak, memastikan kesehatan mereka sendiri dan memainkan peran utama berperan dalam pengelolaan rumah tangga (Ansariniaki et al., 2021). Status *maternal functioning* digunakan untuk menggambarkan kinerja aktual dan aktivitas ibu *postpartum* dalam menjalankan berbagai peran dan tanggung jawabnya dalam kehidupan sehari-hari. Dalam penelitian barkin dkk (2010) Adapun beberapa komponen yang

mencakup berbagai bidang fungsional meliputi adaptasi, keadaan psikologis ibu, perawatan diri, perawatan bayi, interaksi ibu-anak, dukungan sosial, serta manajemen (Özkan et al., 2018).

a. Adaptasi

Alam penelitian Kanotra 2007 menyatakan adaptasi ibu sangat dipengaruhi oleh berbagai dukungan baik itu dari suami, sosial ibu, lingkungan maupun pengetahuan ibu terkait perawatan bayi setelah keluar dari rumah sakit (Kanotra et al., 2007). Penyesuaian fungsi ibu, mengacu pada kemampuan ibu dalam beradaptasi terhadap tanggung jawab barunya dan menyesuaikan ketika tanggung jawab itu berubah selama tahun pertama kehidupan bayi (Barkin et al., 2019).

b. Perawatan Ibu

Perawatan diri dapat diartikan sebagai kemampuan ibu untuk memenuhi kebutuhannya secara fisik maupun secara emosional seperti penampilan fisik, tidur yang cukup, makan teratur, kesediaan untuk mendelegasikan serta memerhatikan kebersihan (Barkin et al., 2019).

Perawatan ibu *postpartum* dapat digambarkan melalui beberapa aktivitas yang biasa dilakukan oleh ibu seperti pada masa nifas tidur dengan setengah duduk lalu kaki diluruskan selama masa nifas, merupakan aktivitas yang secara umum menjadi budaya yang dipertahankan dalam masyarakat Indonesia (Handayani, 2010). Selain itu tujuan utama perawatan ibu pada pasca persalinan adalah dukungan pemulihan masa nifas kembali dalam keadaan sebelum hamil. Maka dari itu tenaga kesehatan perlu melakukan evaluasi pemulihan kesehatan ibu. Salah satunya pemulihan pada sistem reproduksi dapat dinilai dengan mengamati keadaan penyembuhan luka perineum dan perkembangan involusi uteri. Involusi uteri diketahui dapat dinilai dengan menilai perubahan lochea dan penurunan tinggi fundus ibu (Ibrahim & Asiah, 2018).

c. Keadaan Psikologis Ibu

Psikologis ibu sangat berpengaruh terhadap persalinan. Kondisi psikologis yang baik akan menghasilkan persalinan yang aman dan lancar. Kondisi kesehatan

ibu pada periode *postpartum* banyak berfokus pada keadaan psikologis ibu *postpartum* dan beberapa faktor yang memicu hal tersebut. Ibu yang baru melahirkan sering memiliki suasana hati yang tertekan dan cemas. Kondisi ini tidak lagi biasa bagi ibu bahkan beberapa wanita umumnya berharap bahwa gejala tersebut akan reda tanpa pengobatan. Ada banyak faktor yang mempengaruhi persalinan ibu, salah satunya adalah pendamping persalinan baik itu keluarga, orang terdekat maupun penolong. Ibu dengan pendamping persalinan cenderung memiliki persalinan yang lebih lancar dibandingkan ibu tanpa pendamping. Hal ini menunjukkan bahwa dukungan sangat berdampak positif terhadap psikologis ibu (Sandhi et al., 2021).

d. Interaksi Ibu dan Bayi

Interaksi ibu-bayi merupakan hubungan timbal balik yang aktif dan saling mempengaruhi antara ibu dan bayi melalui perilaku tatap mata, senyum, peniruan, kontingensi, daya tanggap, harmoni dan permainan. Interaksi ibu dan bayi dapat berdampak positif terhadap perkembangan bayi selain itu dapat meningkatkan sensitivitas dan responsivitas ibu. Dalam penelitian yang dilakukan oleh Welch dkk (2012) mengungkapkan status fisiologis ibu lebih stabil pada siklus tenang (*calming cycle*). Saat melakukan interaksi, periode *calming cycle* dapat diamati saat ibu sedang menyusui, menggendong bayi serta mengganti popok. interaksi ibu bayi yang kurang optimal karena peranan orang tua yang sangat mendominasi perawatan bayi, sehingga kurangnya interaksi ibu dengan bayi, dan kurangnya waktu ibu untuk menjalin bonding attachment atau hubungan kasih sayang antara ibu dan bayi (Indriyani & Dewi, 2020).

e. Perawatan Bayi

Perawatan bayi merupakan salah satu kegiatan yang mengikutsertakan ibu dalam perawatan bayi untuk membangun rasa percaya diri dan kertarikan positif bagi bayi (Ilda et al., 2013). Masa perawatan bayi (0-12 bulan) merupakan waktu yang tepat bagi penyedia layanan kesehatan untuk melakukan penilaian yang tepat waktu dan dapat diandalkan dalam proses seorang wanita menjadi seorang ibu

untuk mengidentifikasi ibu bayi yang membutuhkan rujukan dan intervensi yang mungkin (Fowles & Howoritz, 2006).

Perawatan bayi pada ibu postpartum dapat dilakukan secara mandiri setelah mendapatkan penyuluhan, demonstrasi dan evaluasi.. Selain itu tuntutan perawatan bayi mengharuskan ibu untuk melakukan penyesuaian dan mempertimbangkan kembali bagaimana dia menghabiskan energinya. Ibu yang masih menyusui biasa mempengaruhi seks dan "waktu sendirian" dengan suami. Perawatan bayi dapat dilakukan di Rumah Sakit maupun di rumah seperti kegiatan memandikan bayi, manajemen laktasi, menggendong bahkan merawat tali pusat bayi. Perawatan bayi baru lahir sangat penting dilakukan karena sangat bermanfaat bagi ibu dan bayinya, seperti terjalinnya hubungan kasih sayang antara ibu dengan bayi serta dapat mempercepat pemulihan organ tubuh ibu sehingga dapat kembali seperti semula (Pricilia, 2016).

f. Dukungan Sosial

Dukungan sosial merupakan hal penting dalam bermasyarakat, adanya dukungan sosial dapat mempengaruhi kesejahteraan fisik maupun psikologis ibu (Handayani, 2010). Dukungan sosial untuk ibu dalam hal ini berbentuk bantuan dari teman dan keluarga dalam tugas perawatan bayi, interaksi ibu dengan orang sekitar, dan dorongan verbal dari lingkungan sekitar (Barkin et al., 2016)

g. Manajemen

Manajemen ibu melakukan tanggung jawabnya dengan mengelola berbagai hal setelah melahirkan. Dalam penelitian koentra (2007) ibu primipara peran dan tanggung jawab barunya akan memasuki serangkaian tanggung jawab sebelumnya seperti merawat diri maupun bayi, memenuhi nutrisi bayi dengan sempurna dan memperhatikan kesehatan bayi dan tanggung jawab lainnya. Beberapa ibu yang memiliki manajemen yang tidak baik dapat dilihat dengan ketidakmampuan ibu untuk bersantai dan sulit mengatur kecemasannya. Akibatnya kecemasan dapat berdampak negatif pada kehidupan seks serta kesulitan menikmati waktu bersama bayinya (Barkin et al., 2019).



Penilaian klinis untuk gangguan fungsional sangat penting karena efeknya akan merugikan stabilitas ekonomi keluarga, aktivitas pemeliharaan kesehatan, pencarian bantuan untuk depresi serta keterampilan sosial yang dibutuhkan untuk berinteraksi positif pada bayi, pasangan, keluarga maupun teman-teman. Komponen - komponen diatas akan digunakan untuk mengukur status fungsional ibu serta dapat digunakan sebagai tambahan untuk skrining depresi *postpartum* dengan gambaran kesehatan ibu secara menyeluruh (Barkin et al., 2016).

## **2. Faktor - Faktor yang Mempengaruhi *Maternal Functioning***

- a. Pendidikan mempengaruhi fungsi maternal dalam perawatan bayi dan diri sendiri (Özkan et al., 2018). Pada penelitian yang dilakukan Saefuddin (2001) juga menunjukkan bahwa pendidikan dapat mempengaruhi ibu dalam masa nifas. Ibu yang telah mendapatkan informasi dan pengetahuan terkait masa nifas berupa perubahan fisiologi maupun perubahan psikologi akan menumbuhkan kesadaran ibu sehingga dengan pengetahuannya itu ibu akan berperilaku sesuai dengan apa yang diketahuinya (Yugistyawati, 2016).
- b. Tipe persalinan mempengaruhi fungsi maternal dengan tingkat pemulihan yang lebih cepat (Şanlı & Öncel, 2014 : Özkan et al., 2018)
- c. Usia mempengaruhi fungsi ibu dalam perawatan bayi menunjukkan bertambahnya pengalaman dalam mengurus bayi (Şanlı & Öncel, 2014)..
- d. Ibu dengan bayi yang dirawat di ruangan intensif menunjukkan adanya hubungan dengan fungsi maternal. Hal ini dipengaruhi oleh *bonding* antar ibu dan bayinya. Selama perawatan pada bayi diruangan khusus menyebabkan kurangnya interaksi antara ibu dengan bayinya sehingga *boding* antara ibu dan bayi menurun (Barkin et al., 2019). Pada penelitian (Özkan et al., 2018) juga menunjukkan menerima bantuan dalam perawatan bayi memiliki pengaruh terhadap fungsi maternal.
- e. Depresi *postpartum* sangat berpengaruh terhadap status fungsional ibu dalam aspek interaksi antara ibu dan bayi. Selain itu gangguan bipolar pada ibu juga dapat berpengaruh, ibu dengan bipolar memiliki skor status fungsional yang lebih rendah dengan ibu tanpa bipolar (Barkin et al., 2016).

Depresi berhubungan dengan gangguan interaksi dan kegiatan pengasuhan ibu seperti menyusui, tidur, praktik keselamatan, dan perawatan anak yang baik. Identifikasi lazim depresi yang dialami wanita juga mempengaruhi wanita terhadap dukungan sosial dan memiliki pengaruh tinggi selama periode postpartum (Barkin et al., 2014).

- f. Ibu dengan morbiditas yang tinggi menunjukkan status fungsional yg lebih rendah dibandingkan ibu yang tidak disertai morbiditas (Norhayati et al., 2016).

### **3. Dampak *Maternal Functioning***

Domain fungsional utama dari ibu selama periode *postpartum* meliputi perawatan diri, perawatan bayi, interaksi ibu dan anak, kesejahteraan psikologis ibu, dukungan sosial, manajemen, dan penyesuaian. Efek maternal yang baik dapat menciptakan maternal kuat baik dari segi kesehatan fisik maupun mental. Hal ini sangat penting untuk fungsi maternal secara optimal (Barkin, Jennifer, et al., 2010). Efek yang bisa ditimbulkan juga terkait minat dan ketertarikan ibu terhadap bayi berkurang. Selain itu ibu juga tidak mampu merawat bayinya secara optimal akan tidak bersemangat dalam menyusui, sehingga kebersihan, kesehatan serta tumbuh kembang bayi juga tidak optimal. Sementara efek merusak dari fungsi ibu yang buruk seperti depresi postpartum, memiliki dampak gangguan fungsi *postpartum* pada keturunan dan keluarga secara keseluruhan. Gangguan fungsi ibu dapat mempengaruhi pertumbuhan dan perkembangan anak dalam jangka panjang (Ansariniaki et al., 2021).

### **4. Penilaian *Barkin Index of Maternal Functioning (BIMF)***

*The Barkin Index of Maternal Functioning (BIMF)* dikembangkan sebagai alternative, *The Inventory of Functional Status After Childbirth (IFSAC)* yang dikembangkan oleh Fawcett dkk (1988) dalam mengukur status fungsional ibu (Barkin, Wisner, et al., 2010). Meski memiliki tujuan yang sama, tapi pengembangan BIMF berbeda dari IFSAC. BIMF tidak terikat pada kerangka teoritis, sedangkan IFSAC didasarkan pada peran fungsi adaptif. Oleh karena itu, pengembangan BIMF tidak tunduk pada kriteria yang telah ditentukan

sebelumnya melainkan didorong oleh pendekatan telah ditentukan sehingga efisien sebagai metode untuk mengukur status fungsional yang berpusat pada pasien. BIMF memiliki 7 komponen sebagai tolak ukur dalam instrumen-instrumen untuk mengukur status fungsional ibu. Ketujuh komponen tersebut didefinisikan sebagai berikut :

- a. Memiliki dukungan sosial yang memadai (social support)
- b. Mampu menjaga fisik (perawatan diri)
- c. Mampu mengatasi kebutuhan mental (kesejahteraan psikologis)
- d. Merawat bayi (perawatan bayi),
- e. Melekat pada bayi (interaksi ibu-anak)
- f. Menghadapi berbagai tanggung jawab (manajemen)
- g. Beradaptasi dari waktu ke waktu sehingga berfungsi optimal (penyesuaian/adaptasi)

#### **D. Integrasi Keislaman**

##### **a. Kesehatan Mental**

Menurut Zakiah Darajat kesehatan mental didefinisikan sebagai terwujudnya keserasian yang sungguh-sungguh antara fungsi kejiwaan dan tercapainya penyesuaian diri antara manusia dengan diri serta lingkungannya, berlandaskan ketakwaan dan keimanan yang bertujuan untuk mencapai kebahagiaan dunia akhirat. Masalah kesehatan mental yang ibu rasakan akan membuat ibu membutuhkan dukungan dari keluarga bahkan suaminya. Dukungan ini dapat berupa barang, jasa, informasi dan nasihat sehingga dengan itu ibu akan merasa disayangi dan dihargai. Selain itu dukungan tersebut akan mendatangkan rasa tenang, aman, nyaman. Kondisi mental yang buruk akan menyebabkan gangguan kesehatan mental. Hal ini biasanya dipicu oleh beberapa kondisi seperti stres dan cemas secara berlebihan. Secara teoritis maupun praktik, Zakiah Darajat mengemukakan kesehatan mental harus dibarengi dengan agama, karena agama sebagai terapi yang baik. Oleh karena itu setiap orang dibekali iman dan takwa sebagai tanggung jawab oleh pendidikan dalam rumah tangga maupun dalam bermasyarakat (Daradjat, 2015).

Kecemasan umumnya disebut phobia ataupun anxiety yang menjadi satu kata yaitu “takut”. Hal ini terjadi karena rasa takut yang tidak rasional pada objek dan situasi tertentu. Ada 3 metode psikoterapi yang digunakan untuk mengatasi cemas yaitu: mendengarkan musik, hypnosis dan relaksasi, kemudian dalam psikoterapi islam yang sering digunakan untuk mengatasi kesehatan mental adalah berzikir, membaca doa, dan mendengarkan murotal. Secara psikologis teknik ini berpengaruh terhadap menurunnya cemas ibu pada saat menghadapi persalinan terlebih lagi ibu yang mengalami persalinan caesar yang secara psikis rasa nyeri ketakutan akan mempengaruhi kecemasan ibu sehingga pemberian tehnik ini akan memberikan perasaan tenang pada ibu karena keadaan ibu yang tenang dan fokus inilah yang akan mengalihkan beban pikiran ibu dari rasa cemas dan takut (Nugraha, 2020).

Proses persalinan akan menyebabkan rasa sakit, timbulnya rasa cemas, takut bahkan kehilangan kendali. Dengan itu, maka dibutuhkan ketenangan agar dapat meredam rasa takut dan cemas yang dirasakan sebelum selama dan setelah persalinan. Islam menganjurkan untuk mengingat Allah Swt dengan berzikir dan memohon kepadaNya sehingga dapat memperoleh ketenangan jiwa. Adapun bentuk ungkapan zikir yang dianjurkan oleh Rasul seperti : *subhanallah* (Maha suci Allah), *alhamdulillah* (terpujilah Allah) *allahu akbar* (Allah maha besar), *laa hawla wala quwwata illaa billah* (tiada daya dan kekuatan kecuali dengan kekuatan Allah Swt. Dalam penelitian (Dedeh 2010) menyatakan selain berzikir maka cobalah berpikir positif, ibu harus menyadari jika persalinan merupakan pengalaman yang normal dan alami dan harus yakin serta percaya diri bahwa setiap wanita merupakan makhluk yang kuat dan mampu menjalani proses persalinan dan setelahnya.

*Ma'rifatun-nafsi* berasal dari kata *ma'rifat* yang berarti mengetahui dan *nafsi* yang berarti diri sendiri jadi *Ma'rifatun-nafsi* adalah mengenal atau memahami diri sendiri. Mengenal diri sendiri dapat disejajarkan sebagai *self concept* atau konsep diri yaitu bagaimana seseorang memandang dirinya sendiri untuk selalu berkhushudzon atau berprasangka baik sehingga dapat disejajarkan dengan berpikir positif terhadap tindakan yang akan dilakukan (Mamlu'ah, 2019).

Hal ini berhubungan dengan salah satu konsep diri kesehatan mental yakni bersikap positif pada diri sendiri (Louis et.al 2016 & Sreevani et.al 2008 )

Dalam aspek kesehatan mental, kepercayaan diri seseorang dapat dihubungkan dengan keadaan psikologi. Menurut ahli psikologi Sigmund Freud dalam (Mamlu'ah, 2019) kepercayaan diri merupakan suatu tingkatan rasa *sugesti* yang berkembang dalam diri seseorang sehingga merasa yakin dalam berbuat sesuatu.

Percaya diri adalah kondisi mental atau psikologi dari diri seseorang yang memberikan rasa keyakinan yang kuat untuk melakukan suatu perbuatan atau tindakan. Kepercayaan diri merupakan suatu sikap keyakinan atas kemampuan diri sendiri sehingga dalam melakukan sesuatu tidak lagi takut ataupun cemas, merasa bebas untuk melakukan segala sesuatu serta peran dan tanggungjawabnya (Mamlu'ah, 2019) Penegasan tentang percaya diri telah dijelaskan dalam QS. Ali Imran /3:139

وَلَا تَهِنُوا وَلَا تَحْزَنُوا وَأَنْتُمْ الْأَعْلَوْنَ إِنْ كُنْتُمْ مُؤْمِنِينَ.

Terjemahannya :

*“Dan janganlah kamu merasa lemah dan jangan pula bersedih hati, sebab kamu yang paling tinggi derajatnya, jika kamu orang yang beriman.”*

Dari ayat tersebut nampak bahwa orang yang percaya diri adalah orang yang tidak sedih, takut maupun gelisah mereka itu adalah orang yang beriman dan istiqamah. Walaupun masalah kesehatan mental yang dirasakan ibu tidak hilang secara keseluruhan tapi dengan mencoba memfokuskan pikiran terhadap hal-hal yang menyenangkan setidaknya dapat mengurangi dampak negatif dari masalah kesehatan mental. Misalnya, dengan mengingat bahwa setiap tarikan nafas ketika hendak melahirkan akan dibalas dengan pahala yang berlipa-lipat oleh Allah Swt. kemudian ingat juga bahwa ketika sang bayi lahir, semua kesakitan yang dirasakan selama proses tersebut dapat terobati dan terganti dengan haru dan bahagia. Selain itu mengakui persaan takut dan cemas dalam diri justru dapat mengurangi pengaruh negatif atas diri. Hal ini akan mengaktifkan fisiologi stres yang memicu lepasnya sejumlah zat kimia yang sangat kuat berupa respon

melawan atau lari. Respon ini dari kontradiksi bagi ibu dalam persalinan (Mamlu'ah, 2019).

#### **b. Masa Nifas Ibu *Postpartum* dan Hubungannya dalam Perawatan Anak**

Periode *postpartum* merupakan masa transisi bagi ibu baik secara fisiologis maupun psikologis. Periode *postpartum* bisa juga dikatakan sebagai masa nifas atau puerperium yang dimulai sejak 1 jam setelah lahirnya plasenta sampai dengan 6 minggu (42 hari) setelah itu (Sarwono, 2016). Berdasarkan waktu nifas, para ulama madzhab sepakat bahwa tidak ada batas minimal berlangsungnya masa nifas. Kapan saja sudah terlihat tanda suci (berhenti darah), maka dia wajib mandi dan shalat. Menurut jumhur ulama Imam Hanafi dan Imam Hambali dan sebagian kecil dari kalangan Malikiyah mengatakan bahwa lama maksimal nifas adalah 40 hari. Setelah itu ia harus mandi dan shalat. (*Fiqhus Sunah Linnisaa*, 2008: 107) dalam (Saputra, 2014). Sebagaimana dalam hadits dari Ummu Salamah ra :

كَانَتْ النَّفْسَاءُ عَلَى عَهْدِ رَسُولِ اللَّهِ -صَلَّى اللَّهُ عَلَيْهِ وَسَلَّمَ- تَقْعُدُ بَعْدَ نِفَاسِهَا أَرْبَعِينَ يَوْمًا أَوْ  
أَرْبَعِينَ لَيْلَةً

Artinya:

“Dahulu di masa Rasulullah shallallahu ‘alaihi wa sallam, wanita menunggu masa nifasnya selesai hingga 40 hari atau 40 malam.” (HR. Abu Daud no. 311)

Pada periode ini terjadi penyeimbangan berbagai sistem fisiologis maupun psikologis, pada sistem fisiologis terjadi pemulihan organ-organ reproduksi yang terjadi setelah melahirkan dan diikuti dengan perubahan fisiologis lainnya sedangkan adaptasi psikologi terkait perubahan mood atau suasana hati ibu (Fitriani, 2016). Selain itu pada masa ini ibu juga dapat memiliki waktu untuk merawat diri maupun bayinya, memenuhi nutrisi bayi dengan sempurna dan memperhatikan kesehatan bayi. Adapun salah satu bentuk perawatan bayi yang disebutkan dalam Al-Qur'an salah satunya adalah menyusui. Allah Swt. berfirman dalam QS. Al-Baqarah/2:233

وَالْوَالِدَاتُ يُرْضِعْنَ أَوْلَادَهُنَّ حَوْلَيْنِ كَامِلَيْنِ لِمَنْ أَرَادَ أَنْ يُنَمِّمَ الرِّضَاعَةَ ....

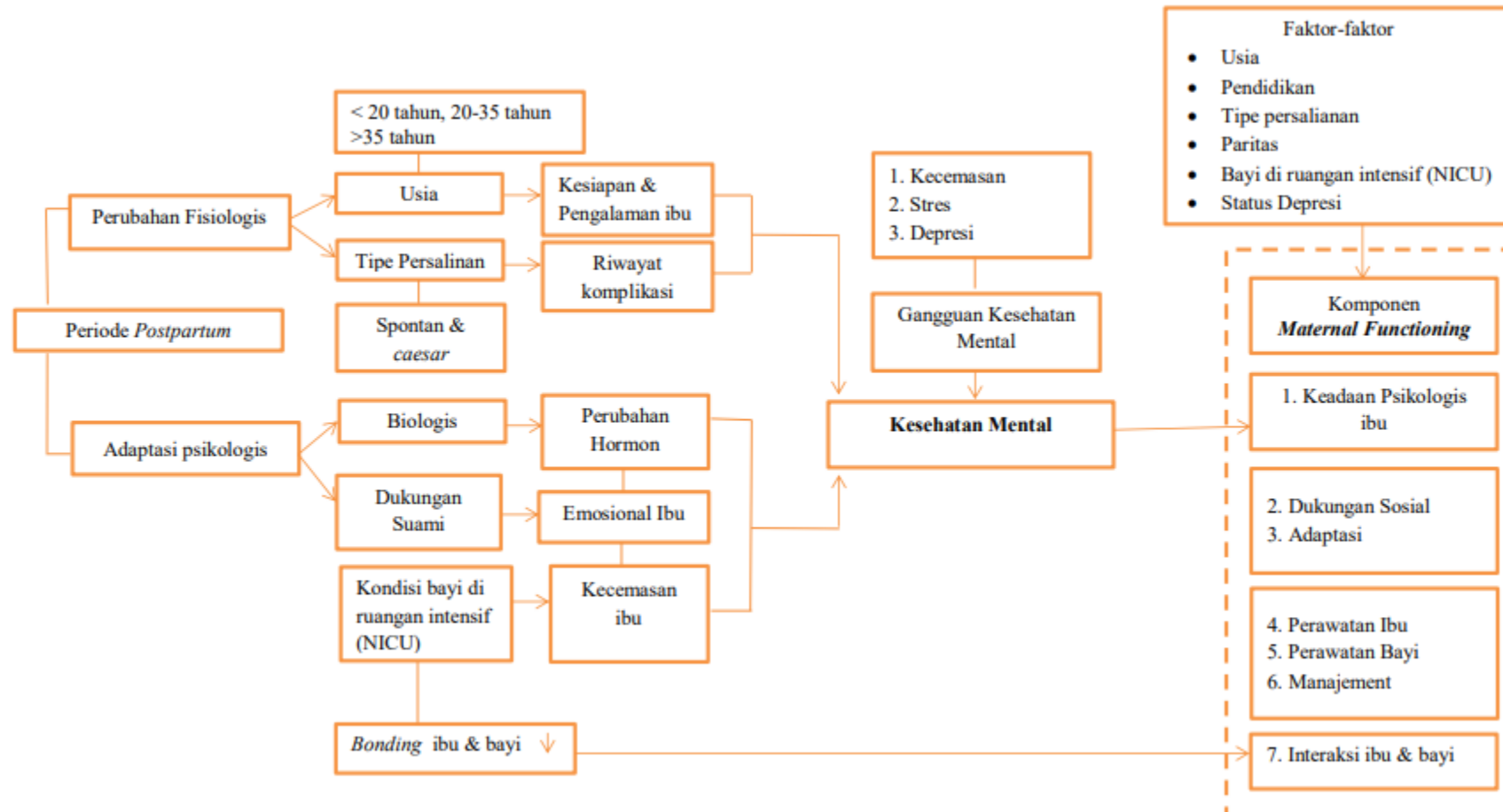
Terjemahnya:

*“Dan ibu-ibu hendaklah menyusui anaknya selama dua tahun penuh bagi yang ingin menyusui secara sempurna.....”*

Dari Imam Ibnu Katsir memandang ayat ini sebagai bimbingan Allah Swt. bagi para ibu hendaknya mereka menyusui anak-anaknya secara sempurna, yaitu selama dua tahun ( Al-Qur’ân Al-‘Azhîm, Jilid 1, 2005). Jika dicermati dalam teks ayat di atas digunakan kata يُرْضِعْنَ yang secara kebahasaan berbentuk *fi’il mudhâri’*, yaitu bentuk kata kerja untuk menunjukkan perbuatan masa sekarang dan akan datang. Untuk itu dapat dipahami bahwa Allah Swt. melalui ayat ini menginginkan para ibu untuk menyusukan anak-anaknya secara berkelanjutan, sejak awal kelahiran hingga masa sempurna penyusuan, yaitu dua tahun (Ismail, 2018).

Pemberian ASI sampai bayi berusia dua tahun hanyalah sebatas anjuran, bukan suatu kewajiban. namun pemberian ASI selama dua tahun sangat berperan terhadap sumber nutrisi yang didapatkan bayi oleh ibunya karena pada penelitian Wulandari dkk, 2013 mengemukakan kandungan gizi dari ASI sangat khusus dan sempurna serta sesuai dengan tumbuh kembang bayi. Selain dalam pemeliharaan bayi, ibu juga dapat memanfaatkan masa nifas ini untuk pemulihan dirinya.

## E. Kerangka Teori



Bagan 2 Kerangka Teori



## **BAB III**

### **METODOLOGI PENELITIAN**

#### **A. Desain Penelitian**

Desain penelitian ini adalah analitik observasional dengan menggunakan pendekatan *cross sectional* yang mana pengumpulan data dilakukan dalam waktu yang sama untuk semua variable.

#### **B. Lokasi dan Waktu Penelitian**

##### **1. Lokasi Penelitian**

Penelitian ini dilakukan di RSIA Malebu Husada dan RSU Bahagia Kota Makassar.

##### **2. Waktu Penelitian**

Penelitian ini dilakukan pada bulan Desember 2021 – Januari 2022

#### **C. Populasi dan Sampel**

##### **1. Populasi**

Populasi adalah wilayah generalisasi yang terdiri atas objek dan subjek yang mempunyai kuantitas dan karakteristik tertentu yang ditetapkan oleh peneliti untuk dipelajari dan kemudian ditarik kesimpulannya. Populasi dalam penelitian ini adalah ibu *postpartum* yang dirawat inap di RSIA Malebu Husada dan RSU Bahagia Kota Makassar.

##### **2. Sampel**

Sampel merupakan bagian populasi yang terjangkau yang akan digunakan sebagai subjek penelitian, yang diperoleh melalui sampling. Pengambilan sampel pada penelitian ini menggunakan teknik *purposive sampling*. Sampel yang digunakan adalah sampel yang memenuhi kriteria inklusi dan tidak termasuk kriteria eksklusi. Adapun besar sampel yang digunakan ditentukan dengan menggunakan Rumus Lemeshow.

$$n = \frac{Z^2 X P(1-P)}{d^2}$$

Keterangan:

$n$  = Jumlah sampel

$Z$  = Statik Z tingkat kepercayaan 95 % = 0,96

$P$  = Proporsi maksimal estimasi 0,5

$d$  = Sampling error 10 %

$$n = \frac{1,96^2 \times 0,5(1-0,5)}{0,01}$$

$$n = \frac{3,8416 \times 0,25}{0,01}$$

$$n = \frac{0,9604}{0,01}$$

$n = 96,04$  orang dibulatkan menjadi 100 sampel

### 3. Kriteria Inklusi

- a. Ibu dalam masa nifas yaitu 1 sampai 6 minggu setelah melahirkan
- b. Ibu yang bersalin di lokasi penelitian
- c. Ibu bersedia untuk diwawancarai

### 4. Kriteria Eksklusi

- a. Ibu dengan komplikasi persalinan yang serius sehingga tidak mampu mengisi kuesioner.
- b. Ibu yang tidak dapat membaca/menulis
- c. Ibu yang tidak bersedia diwawancarai

## D. Metode Pengumpulan Data

Pada penelitian ini penulis menggunakan data primer dan data sekunder. Data primer diperoleh dari kuesioner penelitian yaitu kuesioner *Depression Anxiety and Stress Scale* (DASS-21) dan *Barkin Index of Maternal Functioning* (BIMF). Data sekunder diperoleh dari arsip administrasi dan rekam medik pasien yaitu identitas ibu dan riwayat persalinan.

## **E. Instrumen Penelitian**

Instrumen penelitian yang digunakan oleh peneliti adalah kuesioner. Kuesioner merupakan alat ukur beberapa pertanyaan.

### **1. Kuesioner *Barkin Index of Maternal Functioning* (BIMF)**

BIMF merupakan alat untuk mengukur kesehatan ibu postpartum yang dinilai dalam 12 bulan setelah melahirkan. BIMF saat ini tersedia dalam beberapa bahasa termasuk Indonesia dan telah disertifikasi. BIMF mendefinisikan fungsi ibu yang optimal dalam 7 aspek seperti adaptasi, keadaan psikologis ibu, perawatan diri, perawatan bayi, interaksi ibu-anak, dukungan sosial, serta manajemen. BIMF dinilai hanya dengan menjumlahkan semua 20 item. Skor total berkisar dari 0 hingga 120, dengan skor 120 mewakili fungsi yang sempurna. Kuesioner ini membagi subjek ke dalam tiga kategori, yaitu kurang dengan skor 0 – 40, Sedang dengan skor 41 – 90, dan baik dengan skor 91 – 120 (Barkin et al., 2019)

Hasil uji validitas dan reabilitas alat ukur kuesioner berdasarkan Cronbach's alpha untuk skala 20-item penuh memiliki nilai validasi yang kuat yakni 0,83 - 0,87 sehingga kuesioner BIMF dapat digunakan karena memenuhi syarat kelayakan instrumen penelitian (Ansariniaki et al., 2021).

### **2. Kuisisioner *Depression Anxiety and Stress Scale* (DASS)**

Adapun untuk pengumpulan data terkait kesehatan mental ibu menggunakan kuesioner DASS. Kuesioner ini terdiri dari 21 pernyataan yang mungkin sesuai dengan pengalaman seseorang dalam menghadapi situasi hidup sehari-hari. Terdapat empat pilihan jawaban yang disediakan untuk setiap pernyataan yaitu:

- 0 : Tidak sesuai sama sekali, atau tidak pernah.
- 1 : Sesuai atau kadang kadang.
- 2 : Sesuai atau lumayan sering.
- 3 : Sangat sesuai atau sering sekali.

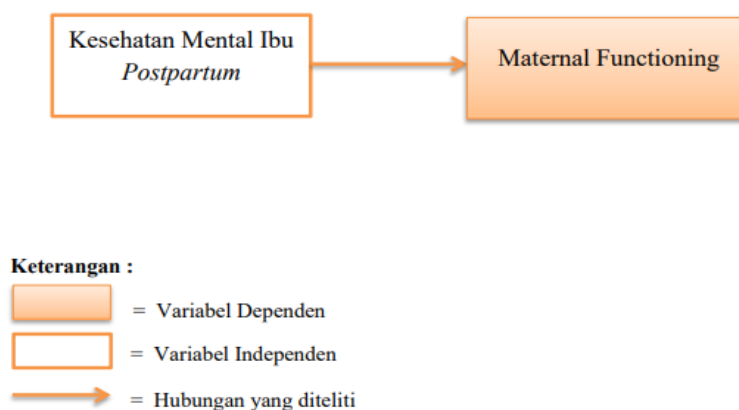
Adapun Interpretasi nilai dari kuesioner *Depression Anxiety and Stress Scale* (DASS-21) sebagai berikut (Indira, 2016)

**Table 2.** Interpretasi Nilai DASS-21

Kategori	Depresi	Rasa cemas	Stress
Normal	0-9	0-7	0-14
Ringan	10-13	8-9	15-18
Sendang	14-20	10-14	19-25
Berat	21-27	15-19	26-33
Sangat berat	28+	20+	34+

Hasil uji validitas alat ukur kuesioner DASS-21 memiliki nilai validitas tinggi yaitu 0,71 dan nilai reliabilitas 0,93 yang diolah berdasarkan penilaian Cronbach's alpha dari Crawford & Henry dalam (Rahmawati et al., 2019). Instrumen ini dinyatakan reliabel karena suatu instrumen dikatakan memiliki tingkat reliabilitas tinggi jika nilai koefisien cronbach alpha  $> 0,60$ . Berdasarkan hasil uji validitas dan reliabilitas tersebut dinyatakan bahwa alat ukur kuesioner DASS-21 dapat digunakan karena sudah memenuhi syarat kelayakan instrumen penelitian.

#### F. Kerangka Konsep

**Bagan 2.** Kerangka Konsep

## **G. Teknik Pengolahan dan Analisis Data**

### **1. Teknik Pengolahan Data**

Pengolahan data dilakukan secara elektronik dengan menggunakan aplikasi *SPSS For Windows* dan kemudian disajikan dalam bentuk table distribusi frekuensi dan persentase disertai penjelasan secara naratif. Adapun untuk melihat pengaruh antar variable digunakan metode *chi-square*. Langkah-langkah pengolahan data meliputi *editing*, *coding*, *processing*, *cleaning*, dan *tabulating*.

#### *a. Editing*

*Editing* adalah upaya untuk memeriksa kembali kebenaran yang diperoleh atau dikumpulkan. Dilakukan pengecekan kembali pada data yang telah didapatkan untuk melihat kelengkapan dan kebenaran pada data tersebut.

#### *b. Coding*

Kuesioner yang telah diedit atau disunting, selanjutnya dilakukan peng “kodean” atau “*coding*” yakni mengubah data berbentuk kalimat atau huruf menjadi bilangan. Hal ini bertujuan agar pengolahan data menjadi lebih mudah.

#### *c. Transferring*

Data yang telah diberi kode kemudian disusun secara berurutan sesuai dengan klasifikasi data.

#### *d. Tabulating*

Tabulasi dilakukan dengan meringkas data yang masuk dalam tabel-tabel yang telah disiapkan tabel dengan kolom dan baris yang disusun dengan cermat sesuai kebutuhan atau mengelompokkan data sesuai dengan tujuan dan kemudian dimasukkan ke dalam tabel tujuannya agar data yang telah tersusun rapi mudah dibaca dan dianalisa.

### **3. Analisis Data**

Analisis data dilakukan guna menguji hipotesis penelitian. Untuk mengetahui apakah hipotesis yang didapatkan adalah hipotesis nol atau hipotesis ha. Analisis data dalam penelitian ini meliputi.

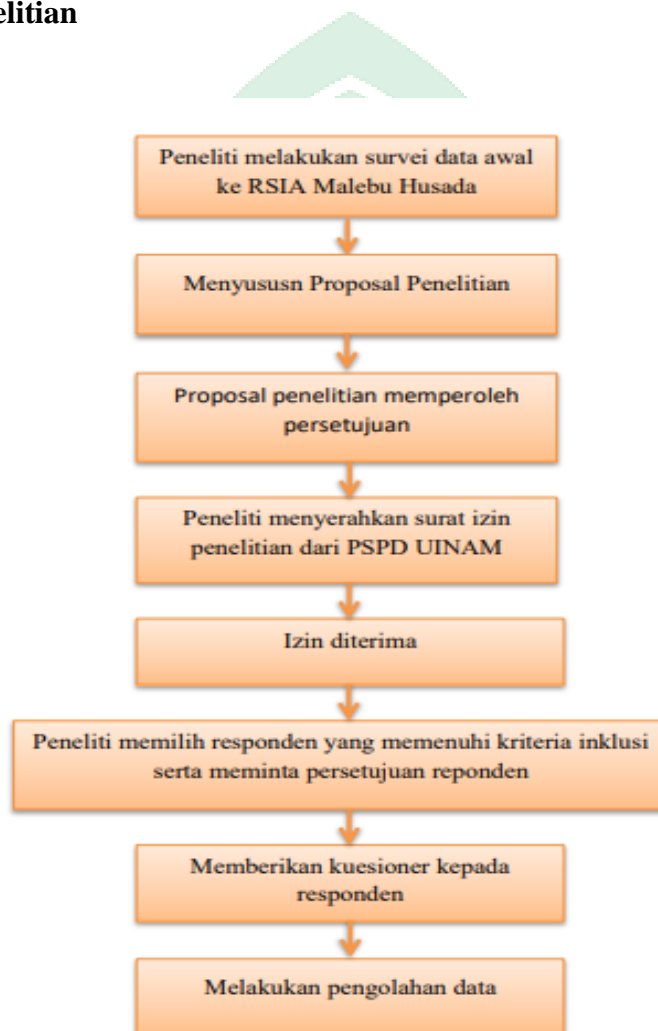
a. Analisis Univariat

Analisis univariat menjabarkan secara deskriptif tiap variabel independen dan dependen pada penelitian ini dalam tabel frekuensi mengenai karakteristik responden.

b. Analisis Bivariat

Analisis bivariat menjabarkan hubungan antara dua variabel, yaitu variabel dependen yakni *maternal functioning* dengan variabel independen berupa kesehatan mental.

## H. Alur Penelitian



**Bagan 1.** Alur Penelitian

## **I. Etika Penelitian**

Penelitian ini telah mendapatkan persetujuan etik dengan nomor surat B.188/KEPK/FKIK/XII/2021 dari komite etik penelitian kesehatan Fakultas Kedokteran dan Ilmu Kesehatan Universitas Islam Negeri Alauddin Makassar.



## BAB IV

### HASIL DAN PEMBAHASAN

#### A. Hasil Penelitian

Penelitian ini dilaksanakan di Rumah Sakit Ibu dan Anak Malebu Husada dan Rumah Sakit Umum Bahagia Kota Makassar pada tanggal 20 Desember 2021 - 17 Januari 2022. Data yang digunakan adalah data primer dan data sekunder. Data yang terkumpul sebanyak 100 data, kemudian data tersebut diolah menggunakan *software* IBM SPSS Statistik sesuai tujuan penelitian yang disajikan dalam bentuk tabel lengkap.

Berdasarkan hasil pengolahan data yang telah dilakukan, maka disajikan hasil penelitian sebagai berikut.

##### 1. Karakteristik sampel

**Tabel 3. Karakteristik Sampel**

Karakteristik	<i>n</i>	%
Usia		
< 20 & > 35 Tahun	9	9.0
20 – 35 Tahun	91	91.0
Lama Pendidikan Formal Ibu		
< 9 Tahun	14	14.0
> 9 Tahun	86	86.0
Tipe Persalinan		
Spontan	86	86.0
<i>Sectio Cesaria</i>	14	14.0
Paritas		
Primipara	31	31.0
Multipara	82	82.0
Pekerjaan		
Bekerja	18	18.0
Tidak bekerja	82	82.0
Berat Bayi Lahir		
< 2500 & > 4000 gr	11	11.0
2500 – 4000 gr	89	89.0
Total	100	100

Berdasarkan tabel 3 dapat diketahui bahwa mayoritas usia ibu dengan rentang usia 20-35 tahun sebanyak 91 responden (91.0%) dengan rata – rata usia ibu 27 tahun. Lama pendidikan ibu < 9 tahun sebanyak 14 responden (14%), sementara > 9 tahun sebanyak 86 responden (86%). Ibu dengan paritas primipara didapatkan sebanyak 31 responden (31.0%) sedangkan ibu multipara sebanyak 69 responden (69.0%).



Ibu dengan tipe persalinan *sectio cesaria* sebanyak 14 responden (14.0%), untuk persalian spontan sebanyak 86 responden (86.0%). Mayoritas responden tidak bekerja sebanyak 82 responden (82.0%) sedangkan ibu yang bekerja sebanyak 18 responden (18.0%). Ibu dengan berat bayi lahir < 2.500 dan > 4.000 gr didapatkan sebanyak 11 responden (11.0%) sedangkan ibu dengan berat bayi lahir 2.500 – 4.000 gr sebanyak 89 responden (89%).

## 2. Gambaran *Maternal Functioning*

Adapun distribusi sampel berdasarkan *The Barkin Index of Maternal Functioning* (BIMF) disajikan dalam tabel 4.

**Tabel 4.** Distribusi Sampel berdasarkan *The Barkin Index of Maternal Functioning*

BIMF	<i>n</i>	%
Kurang (0-40)	0	0.0
Sedang (41-90)	23	23.0
Baik (91-120)	77	77.0

Berdasarkan tabel 4 didapatkan mayoritas responden memiliki skor BIMF baik (91-120) yaitu sebanyak 77 responden (77,0%) dan diikuti dengan skor BIMF sedang sebanyak 23 responden (23.0%). Tidak terdapat responden yang memiliki skor BIMF kurang (0.0%)

## 3. Gambaran Kesehatan Mental

**Tabel 5.** Distribusi Sampel berdasarkan *Depression Anxiety and Stress Scale* (DASS-21)

DASS-21	<i>n</i>	%
Kecemasan		
Tidak	83	83.0
Ya	17	17.0
Depresi		
Tidak	94	94.0
Ya	6	6.0
Stres		
Tidak	84	84.0
Ya	16	16.0

Berdasarkan *Depression Anxiety and Stress Scale* (DASS-21), kesehatan mental terkait depresi, kecemasan dan stres disajikan dalam tabel 5. Sebanyak 6 responden (6,0%) mengalami depresi, 17 responden (17,0%) mengalami kecemasan dan 16 (16,0%) mengalami stres.

#### 4. Hubungan Karakteristik Demografik dengan Skor *The Barkin Index of Maternal Functioning* (BIMF)

**Tabel 6.** Analisis Karakteristik Demografik dengan Skor *The Barkin Index of Maternal Functioning* (BIMF)

Karakteristik demografik	BIMF		<i>p-value</i>
	Sedang	Baik	
Usia			
< 20 & > 35 Tahun	3 (33.3%)	6 (66.7%)	0.426
20 – 35 tahun	20 (22.0%)	71 (78.0%)	
Lama pendidikan ibu			
< 9 Tahun	2 (14.3%)	12 (85.7%)	0.512
> 9 Tahun	21 (24.4%)	65 (75.6%)	
Tipe persalinan			
Spontan	20 (23.3%)	66 (76.7%)	1.000
<i>Sectio Caesaria</i>	3 (21.4 %)	11 (78.6%)	
Paritas			
Primipara	6 (19.4%)	25 (80.6%)	0.746
Multipara	17 (24.6%)	52 (75.4%)	
Pekerjaan			
Bekerja	5 (27.8%)	13 (72.2%)	0.554
Tidak bekerja	18 (22.0%)	64 (76.0%)	
Berat bayi lahir			
<2500 & > 4000 gr	2 (18.2%)	9 (81.8%)	1.000
2500 – 4000 gr	21 (23.6%)	68 (76.4%)	

Berdasarkan tabel 6 didapatkan hasil analisis karakteristik demografik dengan skor *the Barkin Index of Maternal Functioning* (BIMF) sebagai berikut.

##### a. Analisis Usia dengan *Maternal Functioning*

Didapatkan ibu yang berusia < 20 dan > 35 tahun memiliki skor BIMF sedang sebanyak 3 responden (33.3%), sedangkan ibu dengan skor BIMF baik sebanyak 6 responden (66.7%) sementara itu, ibu yang memiliki skor BIMF

sedang 20 (22.0%) dan ibu dengan skor BIMF baik sebanyak 71 responden (78.0%).

Hasil uji *Chi-square* didapatkan bahwa tidak terdapat hubungan yang signifikan antara usia dengan skor BIMF. Secara umum hubungan usia dengan skor BIMF berdasarkan uji *Chi-square* didapatkan nilai ( $p = 0.426$ )  $>$  ( $\alpha = 0.05$ ), maka  $H_0$  diterima berarti tidak terdapat hubungan antara berat usia dengan skor BIMF.

b. Analisis Lama Pendidikan Ibu dengan *Maternal Functioning*

Ibu dengan lama pendidikan  $<$  9 tahun memiliki skor BIMF sedang sebanyak 2 responden (14.3%), sedangkan yang memiliki skor BIMF baik sebanyak 12 responden (85.7%). Sementara itu, ibu dengan lama pendidikan  $>$  9 tahun yang memiliki skor BIMF sedang sebanyak 21 responden (24.4%) sedangkan yang memiliki skor BIMF baik sebanyak 65 responden (75.6%).

Hasil uji *Chi-square* didapatkan bahwa tidak terdapat hubungan yang signifikan antara lama pendidikan dengan skor BIMF. Secara umum hubungan lama pendidikan dengan skor BIMF berdasarkan uji *Chi-square* didapatkan nilai ( $p = 0.512$ )  $>$  ( $\alpha = 0.05$ ), maka  $H_0$  diterima berarti tidak terdapat hubungan antara lama pendidikan dengan skor BIMF.

c. Analisis Tipe Persalinan dengan *Maternal Functioning*

Ibu dengan tipe persalinan spontan memiliki skor BIMF sedang sebanyak 20 responden (23.3%). sedangkan yang memiliki skor BIMF baik sebanyak 66 responden (76.6%). Sementara itu, ibu dengan tipe persalinan *Sectio caesaria* yang memiliki skor BIMF sedang 3 responden (21.4%) sedangkan yang memiliki skor BIMF baik sebanyak 11 responden (78.6%).

Hasil uji *Chi-square* didapatkan bahwa tidak terdapat hubungan yang signifikan antara tipe persalinan dengan skor BIMF. Secara umum hubungan tipe persalinan dengan skor BIMF berdasarkan uji *Chi-square* didapatkan nilai ( $p = 1.000$ )  $>$  ( $\alpha = 0.05$ ), maka  $H_0$  diterima berarti tidak terdapat hubungan antara tipe persalinan dengan skor BIMF.

d. Analisis Paritas dengan *Maternal Functioning*

Didapatkan ibu primipara yang memiliki skor BIMF sedang sebanyak 6 (19.4%). sedangkan yang memiliki skor BIMF baik sebanyak 25 responden (80.6%). Sementara itu, ibu multipara yang memiliki skor BIMF sedang 17 responden (24.6 %) sedangkan yang memiliki skor BIMF baik sebanyak 52 responden (75.4%).

Hasil uji *Chi-square* didapatkan bahwa tidak terdapat hubungan yang signifikan antara paritas dengan skor BIMF. Secara umum hubungan paritas dengan skor BIMF berdasarkan uji *Chi-square* didapatkan nilai ( $p = 0.746$ )  $>$  ( $\alpha = 0.05$ ), maka  $H_0$  diterima berarti tidak terdapat hubungan antara paritas dengan skor BIMF.

e. Analisis Pekerjaan dengan *Maternal Functioning*

Didapatkan mayoritas ibu yang tidak bekerja memiliki skor BIMF sedang sebanyak 18 responden (22.0). sedangkan yang memiliki skor BIMF baik sebanyak 64 responden (76.0). Sementara itu, ibu yang bekerja memiliki skor BIMF sedang sebanyak 5 responden (27.8%) sedangkan yang memiliki skor BIMF baik sebanyak 13 responden (72.2%).

Hasil uji *Chi-square* didapatkan bahwa tidak terdapat hubungan yang signifikan antara berat bayi lahir dengan skor BIMF. Secara umum hubungan berat bayi lahir dengan skor BIMF berdasarkan uji *Chi-square* didapatkan nilai ( $p = 0.554$ )  $>$  ( $\alpha = 0.05$ ), maka  $H_0$  diterima berarti tidak terdapat hubungan antara pekerjaan dengan skor BIMF.

f. Analisis Berat Bayi Lahir dengan *Maternal Functioning*

Ibu dengan berat bayi lahir  $<$  2500 dan  $>$  4000 gr yang memiliki skor BIMF sedang sebanyak 2 (18.2%). sedangkan yang memiliki skor BIMF baik sebanyak 9 responden (81.8%). Sementara itu, ibu dengan berat bayi lahir 2.500 – 4.000 gr yang memiliki skor BIMF sedang sebanyak 21 responden (23.6%) sedangkan yang memiliki skor BIMF baik sebanyak 68 (74.4%).

Hasil uji *Chi-square* didapatkan bahwa tidak terdapat hubungan yang signifikan antara berat bayi lahir dengan skor BIMF. Secara umum hubungan berat bayi lahir dengan skor BIMF berdasarkan uji *Chi-square* didapatkan nilai ( $p = 1.000 > (\alpha = 0.05)$ ), maka  $H_0$  diterima berarti tidak terdapat hubungan antara berat bayi lahir dengan skor BIMF.

#### 5. Hubungan Kecemasan dengan Skor *The Barkin Index of Maternal Functioning* (BIMF)

**Tabel 7.** Analisis Kecemasan dengan *Maternal Functioning*

Kecemasan		BIMF		Jumlah	<i>p-value</i>
		Sedang	Baik		
Tidak	<i>n</i>	16	69	85	0.040
	%	18.8%	81.2%	100.0%	
Ya	<i>n</i>	7	8	15	
	%	46.7%	53.3%	100.0%	

Berdasarkan tabel 7 didapatkan ibu yang mengalami kecemasan sebanyak 8 responden (53.3%) memiliki skor BIMF baik. Ibu yang mengalami kecemasan dengan skor BIMF sedang sebanyak 7 responden (46.7%). Sementara itu, ibu yang tidak mengalami kecemasan memiliki skor BIMF baik sebanyak 69 responden (81.2%) dan ibu dengan skor BIMF sedang sebanyak 16 responden (18.8%).

Hasil uji *Chi-square* didapatkan bahwa terdapat hubungan yang signifikan antara kecemasan dengan skor BIMF. Secara umum hubungan kecemasan dengan skor BIMF berdasarkan uji *Chi-square* didapatkan ( $p = 0.040 > (\alpha = 0.05)$ ), maka  $H_0$  ditolak sehingga  $H_a$  diterima, berarti terdapat hubungan antara kecemasan ibu dengan skor BIMF.

### 3. Hubungan Depresi dengan Skor *The Barkin Index of Maternal Functioning* (BIMF)

**Tabel 8.** Analisis Depresi dengan *Maternal Functioning*

Depresi		BIMF		Jumlah	<i>p-value</i>
		Sedang	Baik		
Tidak	<i>n</i>	21	71	92	1.000
	%	22.8%	77.2%	100.0%	
Ya	<i>n</i>	2	6	8	
	%	25.0%	75.0%	100.0%	

Berdasarkan tabel 8 didapatkan ibu yang mengalami depresi sebanyak 6 responden (75,0%) memiliki skor BIMF baik sedangkan ibu yang mengalami depresi memiliki skor BIMF sedang sebanyak 2 (25.0%). Sementara itu, ibu yang tidak mengalami kecemasan dengan skor BIMF baik sebanyak 71 (77.2%) dan ibu dengan skor BIMF sedang sebanyak 21 (22.8%).

Hasil uji *Chi-square* didapatkan bahwa tidak terdapat hubungan yang signifikan antara depresi dengan skor BIMF. Secara umum hubungan depresi dengan skor BIMF berdasarkan uji *Chi-square* didapatkan nilai ( $p = 1.000$ )  $>$  ( $\alpha = 0.05$ ), maka  $H_0$  diterima berarti tidak terdapat hubungan antara depresi dengan skor BIMF.

### 4. Hubungan Stres dengan Skor *The Barkin Index of Maternal Functioning* (BIMF)

**Tabel 9.** Analisis Stres dengan *Maternal Functioning*

Stres		BIMF		Jumlah	<i>p-value</i>
		Sedang	Baik		
Tidak	<i>n</i>	16	67	83	0.063
	%	19.3%	80.7%	100.0%	
Ya	<i>n</i>	7	10	17	
	%	41,2%	58.8 %	100.0%	

Berdasarkan tabel 9 didapatkan ibu yang mengalami stres sebanyak 10 responden (58.8%) memiliki skor BIMF baik sedangkan ibu yang mengalami stres dengan skor BIMF sedang sebanyak 7 responden (41.2 %). Sementara itu, ibu

yang tidak mengalami stres dengan skor BIMF baik sebanyak 67 responden (80.7%) dan ibu dengan skor BIMF sedang sebanyak 16 responden (19,3%).

Hasil uji *Chi-square* didapatkan bahwa tidak terdapat hubungan yang signifikan antara stres dengan skor BIMF. Secara umum hubungan stres dengan skor BIMF berdasarkan uji *Chi-square* didapatkan nilai ( $p = 0.063$ )  $>$  ( $\alpha = 0.05$ ), maka  $H_0$  diterima berarti tidak terdapat hubungan antara stres dengan skor BIMF.

## **B. Pembahasan**

### 1. Analisis Karakteristik Demografik dengan Skor *The Barkin Index of Maternal Functioning* (BIMF)

#### a. Analisis Usia dengan Skor *The Barkin Index of Maternal Functioning* (BIMF)

Dalam penelitian ini tidak didapatkan hubungan yang signifikan antara usia dengan skor *The Barkin Index of Maternal Functioning* (BIMF). Dari hasil penelitian ini didapatkan mayoritas ibu berusia 20 – 35 dengan presentase 91% memiliki skor BIMF baik dan sedang yang berarti pada usia tersebut fungsi ibu dapat lebih optimal.

Penelitian ini didukung oleh penelitian Dwinatalia (2019), bahwa usia antara 20-30 tahun merupakan periode yang baik dalam perawatan bayi. Selain itu, usia untuk kesehatan reproduksi aman antara 20-35 tahun sedangkan usia ibu waktu hamil bila terlalu muda  $<$  20 tahun dan terlalu tua  $>$ 35 tahun merupakan faktor risiko terjadi komplikasi dalam kehamilan dan persalinan. Penelitian tersebut sesuai dengan hasil fungsional ibu yang tergolong baik sehingga hal ini menjadi salah satu faktor usia tidak memiliki hubungan yang signifikan dengan skor BIMF.

#### b. Analisis Lama Pendidikan Ibu dengan Skor *The Barkin Index of Maternal Functioning* (BIMF)

Dalam penelitian ini tidak didapatkan hubungan yang signifikan antara pendidikan ibu dan skor BIMF. Penelitian ini didukung oleh penelitian Barkin et

al (2017) dan Barkin et al (2019), yang mana penelitian tersebut juga tidak menemukan hubungan yang signifikan antara tingkat pendidikan dengan BIMF.

Mayoritas responden dengan lama pendidikan > 9 tahun didapatkan skor BIMF yang tergolong tinggi sehingga semakin lama pendidikan ibu akan berpengaruh terhadap fungsi ibu yang optimal. Hal ini juga didukung dalam penelitian Siwi dkk (2022) bahwa pengetahuan mempengaruhi fungsi ibu, dalam penelitian tersebut didapatkan rendahnya pengetahuan ibu dalam perawatan bayi mempengaruhi aktifitas fungsional ibu dalam perawatan bayi dan perawan diri, sehingga tugas ini sering dilimpahkan kepada keluarga atau pengasuh.

Berbeda dengan penelitian Saraswati (2018) dimana dalam penelitiannya para ibu dengan tingkat pendidikan yang lebih rendah lebih mungkin untuk mengalami perubahan mood sehingga diduga juga dapat mempengaruhi fungsi ibu.

#### c. Analisis Tipe Persalinan dengan Skor *The Barkin Index of Maternal Functioning* (BIMF)

Perawatan medis yang digunakan selama proses melahirkan memiliki berperan dalam terjadinya trauma psikologis pada ibu yang memungkinkannya untuk mempengaruhi aktivitas ibu setelah melahirkan (Ibrahim et al. 2016). Dalam penelitian ini, tidak ada hubungan yang signifikan antara jenis persalinan dengan skor BIMF. Penelitian ini didukung oleh Barkin et al. (2019) di Ohio yang mana tidak ada pengaruh yang signifikan antara jenis persalinan dan fungsi ibu.

Dalam sebuah penelitian menggunakan IFSAC yang dilakukan oleh Beji et al (2003), bahwa terdapat hubungan yang signifikan antara jenis persalinan dan dimulainya kembali aktivitas sebelum hamil pada tanggung jawab perawatan bayi. Namun dalam sebuah studi yang dilakukan oleh Tulman dan Fawcet (1988), bahwa lebih dari 6 minggu diperlukan untuk melanjutkan semua fungsi setelah kelahiran dan periode ini akan lebih banyak bagi mereka yang melahirkan persalinan sesar dibandingkan dengan wanita yang melahirkan spontan.

Penelitian Dwinatalia (2019) diuraikan bahwa terdapat hubungan antara tipe persalinan ibu dengan aktifitas fungsional ibu, dalam penelitian tersebut ibu dengan persalinan *caesarea* memiliki trauma fisik karena adanya perlukaan yang



terjadi pada dinding perut ibu sehingga membutuhkan waktu yang lebih lama untuk penyembuhan, hal ini dapat mengurangi aktifitas ibu dan bayinya.

Fakta di lapangan didapatkan mayoritas ibu dengan persalinan spontan memiliki skor BIMF baik dan sedang, hasil ini didukung oleh Sanli dkk (2014) bahwa wanita yang melahirkan spontan kembali ke fungsi perawatan bayinya lebih cepat dari pada wanita yang melahirkan melalui operasi caesar. Hal ini merupakan dampak alami wanita dengan persalinan spontan untuk perawatan bayi yang lebih cepat dibandingkan wanita yang melahirkan melalui operasi *caesar*.

d. Analisis Paritas dengan Skor *The Barkin Index of Maternal Functioning* (BIMF)

Dalam penelitian ini tidak didapatkan hubungan yang signifikan antara paritas dengan skor BIMF. Dari hasil penelitian ini didapatkan mayoritas responden dengan paritas multipara memiliki skor BIMF baik dan sedang. Hal ini didukung oleh penelitian Lynco dkk (2021) diuraikan bahwa ibu primipara belum memiliki cukup pengalaman dalam melahirkan dan merawat bayi sehingga membutuhkan dukungan dari keluarga yang kuat agar dapat melaksanakan tugas dan beradaptasi dengan kondisi barunya. Sementara itu, mayoritas ibu dengan paritas multipara sudah memiliki pengalaman mengasuh anak hampir sepanjang waktu mulai dari memnadikan bayi, mengganti popok, menyusui, stres pada saat anak rewel dan mengalami sakit dan berbagai aktifitas lainnya sehingga manajemen fungsi ibu lebih baik.

Menurut Atika (2022) gravida atau berapa kalinya seorang wanita hamil, gravida resiko tinggi bagi ibu hamil adalah gravida > 4 kali atau disebut grande multipara. Pada ibu yang grandemulti alat reproduksi yang dimilikinya mengalami kemunduran daya lentur jaringan yang disebabkan terlalu sering melahirkan dengan usia yang tidak produktif (>35 tahun) menyebabkan terjadinya persalinan prematur sehingga bayi yang dilahirkan BBLR.

e. Analisis Pekerjaan dengan Skor *The Barkin Index of Maternal Functioning* (BIMF)

Dalam penelitian ini tidak didapatkan hubungan yang signifikan antara pekerjaan dengan Skor *The Barkin Index of Maternal Functioning* (BIMF). Dari hasil penelitian ini didapatkan mayoritas ibu dalam penelitian ini tidak bekerja dengan presentase 82.0% memiliki skor BIMF baik dan sedang sehingga tidak mempengaruhi fungsi ibu secara keseluruhan. Hasil penelitian ini didukung oleh penelitian Barelli dkk (2018), bahwa ibu yang tidak bekerja dapat meningkatkan efektifitas dalam perawatan bayi selama masa nifas sedangkan ibu yang bekerja selain dapat mengembangkan pemikirannya dalam peranannya menjadi seorang ibu.

Berbeda dengan penelitian Yeti (2017) didapatkan hubungan yang signifikan antara ibu yang bekerja dengan ASI eksklusif ibu. Ibu yang bekerja meningkatkan kegagalan pemberian ASI eksklusif dibandingkan ibu yang tidak bekerja. Jika status pekerjaan ibu tidak bekerja maka sangat mungkin ibu dapat memaksimalkan pemberian ASI eksklusif. Ibu yang bekerja memiliki intensitas dan interaksi ibu dan bayi yang cukup kurang sehingga hal ini dapat berpengaruh terhadap fungsi ibu.

Pada penelitian Arthina (2015) menunjukkan bahwa responden yang bekerja selain mengerjakan pekerjaan rumah ibu juga harus membantu suami bekerja sehingga ibu mendapat peran ganda yaitu selain mengurus rumah tangga ibu juga bekerja sehingga hal ini akan mempengaruhi fungsional ibu.

f. Analisis Berat Bayi Lahir dengan Skor *The Barkin Index of Maternal Functioning* (BIMF)

Dalam penelitian ini tidak didapatkan hubungan yang signifikan antara berat bayi lahir dengan Skor *The Barkin Index of Maternal Functioning* (BIMF). Dari hasil penelitian ini didapatkan mayoritas responden memiliki berat bayi 2500-4000 gr yang memiliki skor BIMF baik dan sedang. Hal ini tidak mempengaruhi kondisi psikologis ibu *postpartum* karena berat bayi lahir masih dalam kriteria

normal yang menandakan bayi dalam keadaan baik sehingga kemungkinan ibu mengalami cemas ataupun gangguan psikologi lainnya tidak terjadi.

Berbeda dengan penelitian Angraini (2020) bahwa kejadian berat bayi lahir rendah atau tidak normal terbukti dapat menaikkan stres psikososial ibu *postpartum*. Hal ini dikarenakan kondisi bayi yang masih tidak stabil dan memerlukan perlakuan khusus sehingga ibu akan lebih mudah mengalami kecemasan. Ketakutan dan kecemasan akan menjadi beban pikiran atau tekanan batin bagi ibu sehingga akan mempengaruhi aktifitas fungsional ibu tidak optimal.

## 2. Analisis Kecemasan dengan Skor *The Barkin Index of Maternal Functioning* (BIMF)

Dalam penelitian ini dilakukan pengukuran *The Barkin Index of Maternal Functionin* (BIMF) dan pengukuran kecemasan menggunakan *Depression Anxiety and Stress Scale* (DASS-21), Dari hasil penelitian ini didapatkan hubungan yang signifikan antara kecemasan ibu dengan status *maternal functioning*.

Penelitian ini didukung oleh temuan Shamasbi dkk (2020) bahwa terdapat hubungan yang signifikan antara tingkat kecemasan dengan skor BIMF. Dalam penelitian tersebut, beberapa faktor dari kesehatan mental seperti kecemasan dapat mempengaruhi pemulihan ibu dan fungsi ibu pada periode *postpartum* sehingga kecemasan selama masa nifas dapat menyebabkan gangguan penyesuaian diri ibu, menunda pemulihan, dan bahkan menghambat tindakan yang diperlukan untuk menjaga kesehatannya (Shamasbi, 2020).

Kondisi bayi juga memberikan kontribusi kecemasan bagi ibu dalam menyusui bayi. Ibu mendapati bayinya lahir dengan kondisi yang berkebutuhan khusus (misal prematur) akan membuat ibu merasa kesulitan dan merasa cemas, hal ini sesuai dengan hasil yang didapatkan bahwa sebanyak 11 responden memiliki berat bayi lahir yang tergolong tidak normal. Keadaan cemas yang ibu alami dapat menyulitkan ibu saat beraktivitas sehingga akan berpengaruh dari hasil akhir dari aktifitas tersebut yang kurang maksimal. Selain itu usia dapat berdampak pada kematangan pola pikir ibu.

Salah satu faktor penelitian ini berhubungan diduga karena mayoritas paritas ibu yang multipara dengan presentase 82.0% memiliki hubungan dengan kecemasan ibu. Hal ini didukung oleh penelitian Barelli dkk (2018) bahwa wanita yang berusia > 35 tahun atau wanita yang memiliki kehamilan sebelumnya akan lebih mudah merasa cemas, karena pengalaman melahirkan yang dirasakan sebelumnya.

Dalam penelitian yang sama terkait distribusi tingkat pendidikan responden menunjukkan perbedaan dalam penelitian ini. Dalam penelitian tersebut rata-rata tingkat pendidikan ibu adalah SMA yang relatif baik. Pendidikan yang cukup tinggi dianggap telah memiliki pengetahuan yang cukup tentang masa kehamilan hingga nifas sehingga dapat mempersiapkan diri sebaik-baiknya dalam menghadapi persalinan terutama aspek psikologinya sehingga dapat meminimalkan kecemasan yang terjadi. Fakta di lapangan didapatkan mayoritas responden memiliki tingkat pendidikan > 9 tahun dengan skor BIMF responden baik dan sedang namun, dalam pengukuran DASS-21 responden masih dapat mengalami kecemasan.

### 3. Hubungan Depresi dengan Skor *The Barkin Index of Maternal Functioning* (BIMF)

Dalam penelitian ini tidak didapatkan hubungan yang signifikan antara depresi ibu dengan BIMF. Hal ini dikarenakan oleh adanya beberapa faktor seperti mayoritas ibu dalam penelitian ini tidak bekerja.

Ibu yang tidak bekerja akan memberi pengaruh yang baik dalam fungsi ibu. Hal ini dapat dilihat dari skor BIMF ibu yang menunjukkan baik dan sedang sehingga ibu yang mengalami depresi dalam penelitian ini tidak memiliki hubungan dengan fungsi ibu. Selain itu, menurut Barelli (2018), ibu yang tidak bekerja dapat meningkatkan efektifitas dalam perawatan bayi selama masa nifas sedangkan ibu yang bekerja selain dapat mengembangkan pemikirannya dalam peranannya menjadi seorang ibu, namun di sisi lain pekerjaan juga dapat mengganggu fungsi ibu sehingga dapat terjadinya ketidakefektifan *coping* seperti terjadinya gangguan kesehatan mental.

Kemudian menurut Manuaba (2012) usia dapat mempengaruhi fungsi ibu pada periode postpartum, yang mana usia antara 20-30 tahun merupakan periode yang baik dalam perawatan bayi (Dwi Natalia et al., 2019). Hal ini didukung dengan hasil penelitian ini yang mana mayoritas responden berusia 20-35 tahun memiliki skor BIMF baik dan sedang sehingga berdasarkan hasil sebelumnya ibu dengan usia yang optimal dapat mempengaruhi fungsi ibu.

Selain itu, menurut DThomas (2018) diuraikan bahwa kejadian depresi meningkat pada ibu usia muda. Ibu yang melahirkan pada usia muda lebih tinggi mengalami gejala depresi postpartum dibandingkan ibu dengan usia dewasa. Usia muda yang dimaksud ialah usia 15 - 17 tahun. Menurut Mc Anarney & Hendee dalam DThomas 2018, hal ini disebabkan karena usia lebih dini (kehamilan pada remaja) atau lebih lanjut, telah diyakini akan meningkatkan risiko biomedis, yaitu menghasilkan pola perilaku yang belum optimal, baik untuk ibu yang melahirkan atau bayi atau anak yang lahir dan dibesarkan. Penelitian tersebut sesuai dengan hasil dari penelitian ini yang mana sebanyak 11 (11.0%) responden memiliki usia < 20 - > 35 tahun dengan rata-rata usia responden 27 tahun.

Dalam penelitian ini didapatkan bahwa ibu yang mengalami depresi memiliki skor BIMF yang tergolong baik dan sedang. Berbeda dengan penelitian Barkin dkk (2016), bahwa rata-rata ibu dengan gangguan bipolar memiliki skor fungsi ibu dengan poin lebih sedikit atau kurang dari pada mereka yang tidak memiliki gangguan bipolar. Kemudian penelitian Fauzy dkk (2016), menunjukkan adanya hubungan yang signifikan antara depresi dengan seluruh dimensi kualitas hidup. Hubungan ini bersifat negatif dalam artian semakin tinggi skor depresi subjek, maka semakin rendah persepsi subjek terhadap kualitas hidup ibu.

#### 4. Hubungan Stres dengan skor *The Barkin Index of Maternal Functioning* (BIMF)

Dalam penelitian ini tidak didapatkan hubungan yang signifikan antara stres ibu dengan BIMF. Penelitian ini didukung oleh temuan Nining dkk (2021) didapatkan bahwa stres tidak memiliki pengaruh terhadap *maternal functioning* salah satunya interaksi ibu dan bayi dalam hal ini produksi ASI. Tidak semua

kondisi stress dapat memicu pengurangan produksi ASI. Menyusui secara teratur juga dapat menjadi *coping* untuk stres karena semakin ibu sering berinteraksi dengan bayinya maka akan terbentuk *bonding* yang tepat sehingga keduanya memiliki rasa saling membutuhkan (Istighosah & Sari, 2021).

Dalam penelitian Barkin dkk (2016) ibu yang memperoleh dukungan sosial dalam hal ini berbentuk bantuan dari teman dan keluarga dalam tugas perawatan bayi, interaksi ibu dengan orang sekitar, dan dorongan verbal dari lingkungan sekitar dapat memaksimalkan fungsi ibu. Penelitian tersebut sejalan dengan hasil penelitian ini dimana sebanyak 60% responden dapat menyusui bayinya dengan baik dalam produksi ASI ibu masih baik.

Pada penelitian Inayah dkk (2019) menemukan bahwa salah satu faktor yang mempengaruhi stres ibu postpartum ialah berat bayi yang tergolong tidak normal  $< 2500$  dan  $> 4000$  gr. Hal ini berhubungan dengan hasil penelitian ini karena mayoritas responden dengan presentase 89.0% memiliki berat bayi lahir normal sehingga hal tersebut menjadi salah satu faktor tidak mempengaruhi stres ibu.

Selain itu mayoritas responden diwawancarai pada minggu pertama dan kedua *postpartum* diduga memiliki sumber stressor ibu jauh lebih sedikit sehingga dalam penelitian ini didapatkan skor BIMF ibu tergolong baik dan sedang, sedangkan ibu yang diwawancarai pada minggu akhir *postpartum* dapat berpengaruh terhadap fungsi ibu karena pada minggu tersebut ibu sudah mulai kembali melakukan aktifitas seperti sehingga sumber stres ibu pun dapat bertambah. Dalam penelitian Ema dkk (2015) mengemukakan bahwa pada minggu pertama setelah melahirkan ibu masih mengalami euforia terhadap kelahiran bayinya sehingga tidak menggambarkan perasaan ibu yang sebenarnya.

### **C. Limitasi Penelitian**

Adapun pelaksanaan penelitian ini ditemukan beberapa kendala yang menjadi keterbatasan dalam penelitian ini. Pertama, waktu penelitian yang ditempuh peneliti sangat terbatas untuk memenuhi sampel penelitian dikarenakan jadwal akademik yang berlangsung. Kedua, beberapa responden yang mengisi kuesioner

cenderung kurang teliti terhadap pernyataan yang ada sehingga hasil penilaian kurang maksimal. Ketiga, karena situasi yang masih *social distancing* sehingga beberapa wawancara yang diperoleh kurang maksimal. Terakhir, jumlah sampel dalam penelitian ini memiliki hasil yang homogen dengan uji statistik lebih banyak didapatkan *fisher exact* sehingga dibutuhkan lebih banyak sampel lagi untuk mencapai sampel yang representatif selain itu, perlu dicari lebih lanjut terkait variabel - variabel apa saja yang mempengaruhi penelitian ini sehingga hasil penelitian ini berbeda dengan penelitian yang lain.



## BAB V

### KESIMPULAN DAN SARAN

#### A. Kesimpulan

Berdasarkan hasil penelitian yang telah dilakukan didapatkan:

1. Karakteristik sampel di RSIA Malebu Husada dan RSUD Bahagia Kota Makassar didapatkan mayoritas berusia 20-35 tahun dengan lama pendidikan ibu > 9 tahun. Selain itu paritas responden terbanyak adalah multiparitas dan mayoritas responden tidak bekerja. Serta didapatkan berat bayi lahir terbanyak 2500-4000 gr.
2. Karakteristik *maternal functioning* di RSIA Malebu Husada dan RSUD Bahagia Kota Makassar didapatkan *maternal functioning* sedang sebanyak 23 responden dan *maternal functioning* baik sebanyak 77 responden
3. Karakteristik kesehatan mental di RSIA Malebu Husada dan RSUD Bahagia Kota Makassar didapatkan sebanyak 17 responden mengalami kecemasan, 6 responden mengalami depresi dan sebanyak 16 responden mengalami stres.
4. Karakteristik demografik tidak memiliki hubungan yang signifikan dengan *maternal functioning* pada ibu *postpartum* di RSIA Malebu Husada dan RSUD Bahagia Kota Makassar
5. Kecemasan memiliki hubungan yang signifikan dengan *maternal functioning* pada ibu *postpartum* di RSIA Malebu Husada dan RSUD Bahagia Kota Makassar
6. Stres tidak memiliki hubungan yang signifikan dengan *maternal functioning* pada ibu *postpartum* di RSIA Malebu Husada dan RSUD Bahagia Kota Makassar
7. Depresi tidak memiliki hubungan yang signifikan dengan *maternal functioning* pada ibu *postpartum* di RSIA Malebu Husada dan RSUD Bahagia Kota Makassar



## B. Saran

1. Berdasarkan hasil penelitian ini maka dapat dilakukan penelitian lebih lanjut tentang hubungan kesehatan mental dengan *maternal functioning* dimasa pandemi covid-19 dengan waktu teliti 6 minggu setelah melahirkan.
2. Bagi peneliti selanjutnya diharapkan dapat mempertimbangkan faktor-faktor apa saja yang menghambat selama penelitian sehingga dalam proses penelitian dapat berjalan lancar.
3. Bagi peneliti selanjutnya diharapkan agar lebih mengeksplor lagi terkait faktor - faktor apa saja yang dapat mempengaruhi kesehatan mental dengan *maternal functioning*, selain itu diharapkan juga dapat mencari hubungan pengetahuan agama dengan *maternal functioning*.
4. Berdasarkan hasil penelitian ini, diharapkan gangguan kesehatan mental ibu *postpartum* dapat dicegah dengan cara meningkatkan kepribadian ibu kearah yang lebih positif, seperti berfikir positif, tidak mudah cemas, tidak emosional, serta membangun kepercayaan diri yang tinggi. Selain itu, ibu harus lebih terbuka kepada pasangan, keluarga, maupun orang lain dengan menceritakan keluhan ataupun kesulitan yang dialami selama periode *postpartum*.
5. Untuk lingkungan sosial, diharapkan tetap memberikan dukungan sosial yang disesuaikan dengan kebutuhan dari ibu dan memperhatikan faktor-faktor lain yang berpotensi menyebabkan masalah kesehatan mental pada periode *postpartum*.

## DAFTAR PUSTAKA

- Anbarwati, Winarsih, & , M. (2018). *Hubungan Antara tingkat Nyeri Post Eoisiotomi Dengan Kemampuan Aktifitas Fisik Ibu Postpartum Spontan Di RS PKU Muhammadiyah Delanggu.*
- Anggarini, I. A. (2019). Factors Relating of Postpartum Depression in Independent Practices of Midwife Misni Herawati, Husniyati and Soraya. *Jurnal Kebidanan*, 8(2), 94. <https://doi.org/10.26714/jk.8.2.2019.94-104>
- Anjani, A. D. (2016). Efektifitas Pemberian Pendidikan Kesehatan Terhadap Kecemasan Pada Ibu Primipara Dalam Melakukan Perawatan Bayi Baru Lahir Usia 0 - 7 Hari. *Jurnal Kebidanan*, 2(3), 107–110.
- Ansariniaki, M., Lamyian, M., Ahmadi, F., Rahimi Foroushani, A., Curry, C. L., & Barkin, J. L. (2021). Persian version of the Barkin Index of Maternal Functioning (BIMF): a cross-cultural adaptation and psychometric evaluation. *BMC Pregnancy and Childbirth*, 21(1), 1–10. <https://doi.org/10.1186/s12884-021-03556-4>
- Arami, N., Asti Mulasari, S., & Hani EN, U. (2021). Gejala Depresi Postpartum Mempengaruhi keberhasilan ASI Eksklusif: Sistematis Literatur Riview. *Jurnal Kesehatan Kusuma Husada*, 27–34. <https://doi.org/10.34035/jk.v12i1.530>
- Atika, N. (2022). involusi metode core dalam pendampingan ibu hamil untuk meningkat hari pertama awal kehidupan. di puskesmas Kecamatan Unter Iwes tahun 2021. *Journal of Innovation Research and Knowledge*, 1(8), 493-502.
- Arthina, B. N., & Kurniawati, H. F. (2015). *Hubungan Pekerjaan dengan Kejadian Perdarahan Postpartum di RSUD Panembahan Senopati Bantul Yogyakarta Tahun 2013-2014* (Doctoral dissertation, STIKES'Aisyiyah Yogyakarta).
- Barelli, L., Bidini, G., Cinti. (2018). Hubungan Karakteristik Personal Dengan Kecemasan Pada Ibu Postpartum di Wilayah Kerja Puskesmas Gatak Sukoharjo. *Energies*, 6(1), 1–8.
- Barkin, J. L., Wisner, K. L., Bromberger, J. T., Beach, S. R., & Wisniewski, S. R. (2016). Factors associated with postpartum maternal functioning in women with positive screens for depression. *Journal of Women's Health*, 25(7), 707–713. <https://doi.org/10.1089/jwh.2015.5296>
- Barkin, L. J., Stausmire, M. J. Te, N. M., Pazik-huckaby, A., Serati, M., Buoli, M., & Roberta S Harding, Cynthia A Bruss, dan K. L. S. (2019). *Evaluation of Maternal Functioning in Mothers of Infants Admitted to the Neonatal Intensive Care Unit.* <https://doi.org/10.1089/jwh.2018.7168>.
- Barkin, Jennifer L, Amy Mckeever, Brad Lian, dan Stephen R Wisniewski. 2017. —Correlates of Postpartum Maternal Functioning in a Low-Income Obstetric Population. <https://doi.org/10.1177/1078390317696783>.
- Daradjat, Z. (2015). *Pengantar Ilmu Jiwa Agama.*

- Denis Mulanita, P., Rejeki, S., & Juniarto, A. Z. (2021). *Interventions to Reduce Anxiety in Postpartum Mother*. 18. <https://doi.org/10.26714/mki.4.1.2021.62-71>
- Dinkes Sulsel. (2020). Profil Dinas Kesehatan Provinsi Sulawesi Selatan tahun 2019, Makassar; Dinas Kesehatan Provinsi Sulawesi Selatan.
- Dinkes Kota Makassar. (2017). Profil Kesehatan Kota Makassar 2016. Makassar Dinas Kesehatan Kota Makassar.
- Dwi Natalia, S., Purnamawati, D., Dainy, N. C., Andriyani, Effendi, & Rusdi. (2019). Faktor-Faktor Yang Mempengaruhi Kejadian depresi Postpartum di Kabupaten Bogor Tahun 2019. *Muhammadiyah Public Health Journal*, 1 (1)(0216–3942). <file:///C:/Users/User/Downloads/7019-17871-1-PB.pdf>
- Dhomas P., N. (2018). Hubungan antara Usia Ibu Nifas dengan Kejadian Postpartum Blues. *Journal of Midwifery and Reproduction*, 2(1), 13-18.
- Elpinaria, Girsang, Yuniarty, S., & Sulistianingsih, R. (2019). *Jurnal Ilmiah Wijaya Volume 11 Nomor 2 , Juli – Desember 2019 Hal 166-182 ; website : www.jurnalwijaya.com; ISSN : 2301-4113 Jurnal Ilmiah Wijaya Volume 11 Nomor 2 , Juli – Desember 2019 Hal 166-182 ; website : www.jurnalwijaya.com; ISSN : 2301-4113. 11(December 2018), 166–182.*
- Fauzy, R., & Fourianalisyawati, E. (2016). Hubungan antara Depresi dengan Kualitas Hidup pada Ibu Hamil Berisiko Tinggi The Relationship Of Depression With Quality Of Life In Pregnant Women At High Risk. *Jurnal Psikogenesis*, 4(2), 206–214.
- Fitriani, N. L. (2016). Hubungan tingkat stres dengan pelaksanaan mobilisasi dini pada ibu post partum normal. *Jurnal Departemen Keperawatan Fakultas Kedokteran Universitas Diponegoro*, 5(2), 27.
- Galderisi, S., Heinz, A., Kastrup, M., Beezhold, J., & Sartorius, N. (2015). Toward a new definition of mental health. *World Psychiatry*, 14(2), 231–233. <https://doi.org/10.1002/wps.20231>
- Haqi, M. H., M.Has, E. M., & Bahiyah, K. (2019). Gambaran Status Mental (Stres, Kecemasan, Dan Depresi) Pada Korban Pasca Gempa Berdasarkan Periode Perkembangan (Remaja, Dewasa, Dan Lansia) Di Desa Pendua Kabupaten Lombok Utara. *Psychiatry Nursing Journal (Jurnal Keperawatan Jiwa)*, 1(1), 29. <https://doi.org/10.20473/pnj.v1i1.13013>
- Ibrahim, E. A., & Asiah, N. (2018). Massage Postpartum dan Status Fungsional Ibu Pascasalin di Medan. *Buletin Farmatera*, 3(1), 24–32. [http://jurnal.umsu.ac.id/index.php/buletin\\_farmatera/article/view/1317](http://jurnal.umsu.ac.id/index.php/buletin_farmatera/article/view/1317)
- Ibrahim, Fatmah, & Muhammad Ikhsan Mahasiswa Biostatistik, dan K. K. B. F. (2012). *Faktor-Faktor Yang Berhubungan Dengan Depresi Postpartum Di Rsia Pertiwi Makassar. No.82.*
- Ilda, Z. A., Rustina, Y., & Syahreni, E. (2013). Peningkatan Interaksi Ibu-Bayi Dan Kepercayaan Diri Ibu: Efek Pelibatan Ibu Dalam Perawatan Bayi Prematur Di Ruang Perinatologi. *Jurnal Keperawatan Indonesia*, 16(3), 168–175.

<https://doi.org/10.7454/jki.v16i3.327>

- Inayah, M., Supriyo, S., & Anonim, T. (2019). Efektifitas Paket Intervensi Mandiri terhadap Pencegahan Kejadian Stress Urinary Incontinence Post Partum. *JURNAL KEPERAWATAN MERSI*, 8(1), 15-20.
- Indira, I. E. (2016). Stress Questionnaire: Stress Investigation From Dermatologist Perspective. *Psychoneuroimmunology in Dermatology*, 141–142.
- Indriyani, D., & Dewi, S. R. (n.d.). *Hubungan Kejadian Postpartum Blues Dengan Interaksi Ibu Bayi Pada Ibu Postpartum Primipara Di Wilayah Kerja Puskesmas Nangkaan Bondowoso The Relationship Between The Incidence Of Postpartum Blues And The Interaction Of The Baby 's Mother On The Mother Po.*
- Ismail, H. (2018). Syariat Menyusui Dalam Ai-Qur'an (Kajian Surat Al-Baqarah Ayat 233). *Jurnal At-Tibyan: Jurnal Ilmu Alquran Dan Tafsir*, 3(1), 69. <https://doi.org/10.32505/tibyan.v3i1.478>
- Istighosah, N., & Sari, A. N. (2021). Pengaruh Stress Psikologi Terhadap Produksi Asi Pada Ibu Post Partum. *Jurnal Medikes (Media Informasi Kesehatan)*, 8(1), 1–10. <https://doi.org/10.36743/medikes.v8i1.272>
- Journal, P. (2021). *Dukungan Sosial dan Postpartum Depression pada Ibu Suku Jawa*. 5(2), 68–79.
- Kanotra, Sarojini, D'Angelo, D., Phares, T. M., Brian Morrow, W. D., & Barfield, dan A. L. (2007). Challenges faced by new mothers in the early postpartum period: An analysis of comment data from the 2000 Pregnancy Risk Assessment Monitoring System (PRAMS) survey. *Maternal and Child Health Journal*, 11 (6): 54.
- Korompis, G. (2019). Hubungan Kecemasan Dengan Kelancaran Pengeluaran Asi Pada Ibu Post Partum Selama Dirawat Di Rumah Sakit Ibu Dan Anak Kasih Ibu Manado. *Jurnal Keperawatan*, 7(1).
- Lail, N. H. (2019). Modul nifas. In *Asuhan Kebidanan Komprehensif*.
- Louis, S., & M. (2016). *Foundation Of Psychiatric Mental Health Nursing; A Clinical Approach* (Ed. 5. Phi).
- Linco D. A. & Justina P. 2021 Faktor-Faktor yang Berhubungan dengan Kejadian Postpartum Blues di RS “Y” Bekasi. *MPPKI* (November, 2021) Vol. 4. No.4
- Mamlu'ah, A. (2019). Konsep Percaya Diri Dalam Al Qur'an Surat Ali Imran Ayat 139. *Al-Aufa: Jurnal Pendidikan Dan Kajian Keislaman*, 1(1), 30–39. <https://doi.org/10.36840/alaufa.v1i1.222>
- Megalina Limoy, K. I. (2020). Hubungan Antara Pengetahuan Ibu Hamil Tentang Tanda Bahaya Kehamilan Dengan Kepatuhan Kunjungan Kehamilan Di Puskesmas Banjar Serasan Kota Pontianak Tahun 2019. *Jurnal Kebidanan*, 10(1), 464–472. [https://doi.org/10.33486/jurnal\\_kebidanan.v10i1.92](https://doi.org/10.33486/jurnal_kebidanan.v10i1.92)
- Noor, A. R. (2017). *Gambaran Kesehatan Jiwa Mahasiswa Bidikmisi Departemen*

*Keperawatan Fakultas Kedokteran.*

- Norhayati, Noor, M., Hazlina, N. H. N., & Aniza, A. A. (2016). Functional status of women with and without severe maternal morbidity: A prospective cohort study. *Women and Birth*, 29 (5), 443–449.
- Nugraha, A. D. (2020). Memahami Kecemasan: Perspektif Psikologi Islam. *IJIP: Indonesian Journal of Islamic Psychology*, 2(1), 1-22.
- Nurafifah, D. (2016). Ayah ASI (Breastfeeding Father) Terhadap Kejadian Postpartum Blues. *Rakernas Aipkema*, 75–80. <https://jurnal.unimus.ac.id/index.php/psn12012010/article/view/2076>
- Nurussakinah Daulay. (2014). *Pengantar Psikologi dan Pandangan al-Qur'an tentang Psikologi*.
- Oktiriani, I. (2017). *Perilaku Baby Blues Syndrome Pada Ibu Pasca Melahirkan Di Kelurahan Sekaran, Kecamatan Gunung Pati*.
- Organization), W. (World H. (2017). *Mental disorders fact sheets*.
- Özkan, S., Göral Türkcü, S., Kayhan, Ö., Serçekuş Ak, P., & Sevil, Ü. (2018). Functional Status of Women and Their Partners After Childbirth. *International Journal of Assessment Tools in Education*, 5(3), 510–523. <https://doi.org/10.21449/ijate.443222>
- Pricilia, V. (2016). Perawatan Bayi Baru Lahir dengan Pendekatan Model Mother-Baby Care (M-BC) Sebagai Inovasi dalam Upaya Memandirikan Ibu Postpartum. *NERS Jurnal Keperawatan*, 9(1), 39. <https://doi.org/10.25077/njk.9.1.39-44.2013>
- Putri, K. A. K., & Sudhana, H. (2013). Perbedaan Tingkat Stres Pada Ibu Rumah Tangga yang Menggunakan dan Tidak Menggunakan Pembantu Rumah Tangga. *Jurnal Psikologi Udayana*, 1(1), 94–105. <https://doi.org/10.24843/jpu.2013.v01.i01.p10>
- Radiani, W. A. (2019). Kesehatan Mental Masa Kini dan Penanganan Gangguannya Secara Islami. *Journal of Islamic and Law Studies*, 3(1), 87–113. <https://jurnal.uin-antasari.ac.id>
- Rahmawati, M. N., Rohaedi, S., & Sumartini, S. (2019). Tingkat Stres Dan Indikator Stres Pada Remaja Yang Melakukan Pernikahan Dini. *Jurnal Pendidikan Keperawatan Indonesia*, 5(1), 25–33. <https://doi.org/10.17509/jpki.v5i1.11180>
- Rini, S., & Kumala, F. (2017). *Panduan Asuhan Nifas dan Evidence Based Practice. Sleman: Dee*.
- Saleha, S. (2009). *Asuhan Kebidanan Pada Masa Nifas*.
- Sandhi, S. I., Lestari, K. D., & Kencana, U. B. (2021). *the Psychological Relations With the Relationship*. 3(1), 23–32.
- Şanlı, H. Y., & Öncel, S. (2014). —Kadi{dotless}nlari{dotless}n doğum sonrasi{dotless} fonksiyonel durumları{dotless} ve etkileyen faktörlerin

- belirlenmesi. *Turk Jinekoloji ve Obstetrik Dernegi Dergisi*, 11 (2), 105–114.
- Saputra, A. R. (2014). Pemahaman Ibi-Ibu tentang Taharah: Studi Kasus Ibu-Ibu Jama'ah Muslimat Yayasan Masjid Darussalam Tropodo Sidoarjo. *Kodifikasia*, 8(1). <https://doi.org/10.21154/kodifikasia.v8i1.109>
- Sari, R. A. (2020). Literature Review: Depresi Postpartum. *Jurnal Kesehatan*, 11(1), 167. <https://doi.org/10.26630/jk.v11i1.1586>
- Sarwono, P. (2016). *Buku Ilmu Kebidanan* (Edisi 4).
- Secretariat, T. A. (2020). *Asean Sustainable Development Goals Indicators Baseline Report*, Jakarta.
- Shamasbi, S. G., Barkin, J. L., Ghanbari-Homayi, S., Eyvazzadeh, O., & Mirghafourvand, M. (2020). The relationship between maternal functioning and mental health after childbirth in Iranian women. *International Journal of Environmental Research and Public Health*, 17(5). <https://doi.org/10.3390/ijerph17051558>
- Siwi, I. N., & Zahro, M. (2022). Pendekatan “Baby-Infant Care” Guna Meningkatkan pengetahuan dan Kemampuan ibu dalam Mengasuh Bayi Baru Lahir. *ABDIMAS Madani*, 4(1), 46-53.
- Slade, A., Grienenberger, J., Bernbach, E., Levy, D., & Locker, A. (2005). Maternal reflective functioning, attachment, and the transmission gap: A preliminary study. *Attachment and Human Development*, 7(3), 283–298. <https://doi.org/10.1080/14616730500245880>
- Syaikh Abu Malik Kamal, *Fiqhus Sunah Linnisaa*, . (n.d.). (Depok: Pustaka Khazanah Khawa'id, 2017) hlm. 107.
- Syaikh, I., Siddik, A., Belitung, B., Syaikh, I., Siddik, A., & Belitung, B. (2019). *Kesehatan dan Mental dan Kebahagiaan : Tinjauan Psikologi Islam Zulkarnain* Keywords ; Mental health , Happiness , Islamic Psychology . Abstrak Kata Kunci ; Kesehatan mental , Kebahagiaan , Psikologi Islam . 10(1), 18–38.
- WHO.(2017). Mental Disorders fact sheets.
- WHO.(2015)Trend in Maternal Mortality: 1990 to 2015. Geneva : WHO, UNICEF. UNFPA, and The World Bank. 2015.
- WHO. (2013). *Mental Health Action Plan 2013 – 2020*. Geneva: World Health Organization.
- WHO. (2020). *Maternal Mortality The Sustainable Development Goals and the Global Strategy for Women's, Children's and Adolescent's Health*.
- Yugistyawati, A. (2016). Pengaruh Pendidikan Kesehatan Masa Nifas Terhadap Kemampuan Perawatan Mandiri Ibu Nifas Post Sectio Caesarea (SC). *Jurnal Ners Dan Kebidanan Indonesia*, 1(3), 96. [https://doi.org/10.21927/jnki.2013.1\(3\).96-100](https://doi.org/10.21927/jnki.2013.1(3).96-100)

Yusari, & Risneni. (2016). *Asuhan Kebidanan Nifas dan Menyusui*. Jakarta: *Trans Info Media*.





Lampiran 1. *Informed Consent*

**Hubungan Kesehatan Mental dengan *Maternal Functioning* pada Ibu  
*Postpartum* di RSIA Malebu Husada Kota Makassar.**

Kepada Yth.

Ibu .....

di\_

Tempat.

*Assalamu'alaikum Wr. Wb.*

Sehubung dalam pelaksanaan penelitian ini saya Nur Alifka Riska Amalia, dengan NIM 70600118038 mahasiswi Program Studi Pendidikan Dokter, Fakultas Kedokteran dan Ilmu Kesehatan Universitas Islam Negeri Alauddin Makassar. Saat ini saya sedang melakukan penelitian mengenai “Hubungan Kesehatan Mental dengan *Maternal Functioning* pada Ibu di RSIA Malebu Husada Kota Makassar”. Maksud dari penelitian ini adalah ingin mengetahui apakah ada hubungan kesehatan mental dengan *maternal functioning* pada ibu *postpartum*. Berdasarkan hal tersebut saya membutuhkan keterlibatan ibu dalam penelitian ini. Ibu mungkin tidak mendapat manfaat langsung dari penelitian ini, tapi hasil dari penelitian ini kedepannya dapat bermanfaat dalam upaya mencegah masalah kesehatan mental terhadap fungsi ibu setelah melahirkan.

Perlu saya jelaskan bahwa penelitian ini akan saya gunakan untuk mengetahui hubungan kesehatan mental dengan *maternal functioning* ibu *postpartum* serta untuk penyusunan skripsi penelitian saya dan tidak dalam keperluan lain. Untuk keakuratan data dan informasi yang saya kumpulkan maka saya sangat berharap ibu bersedia mengikuti wawancara yang dilakukan dalam penelitian ini. Pada penelitian ini identitas ibu akan disamarkan, hanya peneliti, anggota peneliti dan anggota komite etik yang bisa melihat data ibu. Hasil ini akan diseminarkan dan dipublikasikan di pertemuan dan jurnal ilmiah dengan tetap menjaga kerahasiaan ibu dan hak ibu tetap kami jaga. Partisipasi ibu dalam penelitian ini bersifat sukarela.

Mudah - mudahan informasi yang saya sampaikan sudah cukup jelas, demikian saya harapkan ibu dapat mengisi dan menandatangani lembar persetujuan penelitian sebagai tanda persetujuan dan pemeriksaan akan segera kita mulai. Bila terdapat keluhan setelah dilakukan tindakan ini, maka ibu dapat menghubungi saya.



Identitas Peneliti

Nama : Nur Alifka Riska Amalia

Alamat : Taman Sudiang Indah

Telepon : 085236175937

Demikian pertimbangan tersebut, saya memutuskan secara sukarela tanpa adanya paksaan **Bersedia/Tidak bersedia\*** berpartisipasi dalam penelitian ini. Demikian pernyataan ini saya buat dan saya gunakan dengan semestinya.

Peneliti	Makassar,.....2021 Responden
<u>Nur Alifka Riska Amalia</u> NIM:70600118038	(.....)



## Lampiran 2. Data Responden

### Hubungan Kesehatan Mental dengan *Maternal Functioning* pada Ibu *Postpartum* di RSIA Malebu Husada Kota Makassar.

Tanggal Pengkajian :

Tempat :

#### i. Identitas orang tua

No.	Karakteristik	Ayah	Ibu
1	Nama		
2	Alamat		
3	No. telp/Hp		
4	Tempat tanggal lahir/ Umur		
5	Pendidikan terakhir		
6	Pekerjaan		
7	Agama		
8	Suku		
9	Status perkawinan		

#### ii. Riwayat persalinan ibu

- a. Anak ke- :
- b. Jenis kelamin :
- c. Berat bayi lahir :
- d. Tipe persalinan :
- e. Paritas :
- f. Diagnosis :
- g. Terapi :
- h. Lama rawat :

### Lampiran 3 Kuesioner BIMF

#### BARKIN INDEX OF MATERNAL FUNCTIONING

ID: ..... Date:...../...../... Visit:
---------------------------------------

No	Pernyataan	Sangat tidak setuju	Tidak setuju	Sedikit tidak setuju	Netral	Sedikit setuju	Setuju	Sangat setuju
1.	Saya adalah ibu yang baik	0	1	2	3	4	5	6
2.	Saya memiliki cukup istirahat/ saya merasa Tenang	0	1	2	3	4	5	6
3.	Saya merasa nyaman dengan cara saya memberi makan bayi saya (botol, ASI, atau keduanya)	0	1	2	3	4	5	6
4.	Bayi saya dan saya saling mengerti satu sama lain	0	1	2	3	4	5	6
5.	Saya menikmati waktu bersama bayi saya	0	1	2	3	4	5	6
6.	Ada orang-orang yang saya percaya untuk merawat bayi saya ketika saya perlu istirahat	0	1	2	3	4	5	6
7.	Saya merasa nyaman membolehkan teman-teman yang saya percaya untuk merawat bayi saya (termasuk ayah bayi atau suami)	0	1	2	3	4	5	6
8.	Saya mendapat interaksi yang cukup dengan orang-orang dewasa disekitar Saya	0	1	2	3	4	5	6
9.	Saya mendapat dukungan dari orang lain	0	1	2	3	4	5	6
10.	Saya percaya pada naluri saya dalam merawat bayi	0	1	2	3	4	5	6
11.	Saya meluangkan waktu setiap minggu untuk diri saya sendiri	0	1	2	3	4	5	6
12.	Saya merawat dengan baik kebutuhan bayi saya	0	1	2	3	4	5	6
13.	Saya menangani dengan	0	1	2	3	4	5	6

	baik kebutuhan saya							
14.	Saya membuat keputusan yang terbaik untuk masalah kesehatan dan kesejahteraan bayi saya	0	1	2	3	4	5	6
15.	Saya dan bayi saya memiliki rutinitas	0	1	2	3	4	5	6
16.	Saya mengkhawatirkan prespektif orang-orang mengenai saya	0	1	2	3	4	5	6
17.	Saya mampu untuk menangani bayi saya dan tanggung jawab saya yang Lain	0	1	2	3	4	5	6
18.	Kegelisahan atau kekhawatiran saya mengganggu dalam menjadi seorang ibu	0	1	2	3	4	5	6
19.	Seiring berjalannya waktu, saya sering bertaruh untuk merawat bayi saya	0	1	2	3	4	5	6
20.	Saya puas dengan keadaan saya menjadi seorang ibu Baru	0	1	2	3	4	5	6

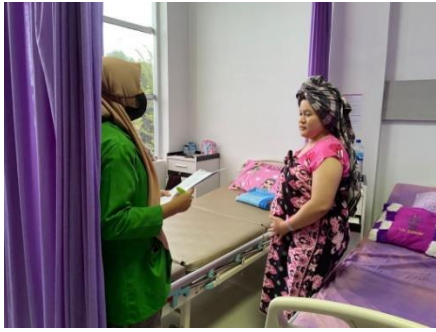
**Lampiran 4. Kuesioner DASS  
DEPRESSION ANXIETY AND STRESS SCALE (DASS-21)**

ID: ..... Date:...../...../.... Visit:

Baca pernyataan dan lingkari nomor 0, 1, 2 atau 3, yang menunjukkan kondisi anda satu minggu terakhir. Tidak ada jawaban salah atau benar.

NO	Pernyataan	Tidak pernah dialami	Kadang Dialami	Sering Dialami	Sangat sering dialami
1.	saya sulit untuk ditenangkan	0	1	2	3
2.	saya merasa mulut saya kering	0	1	2	3
3.	saya tidak dapat merasakan perasaan yang positif	0	1	2	3
4.	saya mengalami kesulitan bernafas	0	1	2	3
5.	saya sulit mendapatkan semangat untuk melakukan sesuatu	0	1	2	3
6.	saya cenderung bertindak berlebihan	0	1	2	3
7.	saya mengalami gemeteran pada tangan	0	1	2	3
8.	saya merasakan menggunakan banyak energi untuk cemas	0	1	2	3
9.	saya merasa khawatir terhadap situasi yang membuat saya panik dan melakukan hal yang bodoh	0	1	2	3
10.	saya merasa tidak memiliki masa depan	0	1	2	3
11.	saya merasa semakin gelisah	0	1	2	3
12.	saya sulit untuk rileksasi	0	1	2	3
13.	saya merasa sedih dan murung	0	1	2	3
14.	saya merasa tidak sabar terhadap sesuatu yang membuat saya bertahan dengan apa yang telah saya lakukan	0	1	2	3
15.	saya mudah menjadi panik	0	1	2	3
16.	saya tidak antusias terhadap sesuatu	0	1	2	3
17.	saya merasa tidak berharga	0	1	2	3
18.	saya mudah tersentuh	0	1	2	3
19.	saya merasakan kerja jantung saya	0	1	2	3
20.	saya merasa takut tanpa alasan yang jelas	0	1	2	3

Lampiran 5 Dokumentasi Penelitian



## Lampiran 6 Surat Etik



PEMERINTAH PROVINSI SULAWESI SELATAN  
**DINAS PENANAMAN MODAL DAN PELAYANAN TERPADU SATU PINTU**  
BIDANG PENYELENGGARAAN PELAYANAN PERIZINAN

Nomor : 24951/S.01/PTSP/2021  
Lampiran : -  
Perihal : **izin Penelitian**

KepadaYth.  
1. Direktur RSIA Malebu Husada Makassar  
2. Direktur RSU Bahagia Makassar

di-  
**Tempat**

Berdasarkan surat Dekan Fak. Kedokteran dan Ilmu Kesehatan UIN Alauddin Makassar Nomor : B-4740/Un.06/FKIK/PP.00.9/12/2021 tanggal 28 Desember 2021 perihal tersebut diatas, mahasiswa/peneliti dibawah ini:

N a m a : **NUR ALIFKA RISKA AMALIA**  
Nomor Pokok : 70600118038  
Program Studi : **Pend. Dokter**  
Pekerjaan/Lembaga : **Mahasiswa(S1)**  
Alamat : **Jl. H. M. Yasin Limpo No. 36, Samata-Gowa**

Bermaksud untuk melakukan penelitian di daerah/kantor saudara dalam rangka penyusunan Skripsi, dengan judul :

**" HUBUNGAN KESEHATAN MENTAL DENGAN MATERNAL FUNCTIONING PADA IBU POSTPARTUM DI RSIA MALEBU HUSADA KOTA MAKASSAR "**

Yang akan dilaksanakan dari : Tgl. **30 Desember 2021 s/d 30 Januari 2022**

Sehubungan dengan hal tersebut diatas, pada prinsipnya kami **menyetujui** kegiatan dimaksud dengan ketentuan yang tertera di belakang surat izin penelitian. Dokumen ini ditandatangani secara elektronik dan Surat ini dapat dibuktikan keasliannya dengan menggunakan **barcode**.

Demikian surat izin penelitian ini diberikan agar dipergunakan sebagaimana mestinya.

Diterbitkan di Makassar  
Pada tanggal : 30 Desember 2021

**A.n. GUBERNUR SULAWESI SELATAN**  
**KEPALA DINAS PENANAMAN MODAL DAN PELAYANAN TERPADU**  
**SATU PINTU PROVINSI SULAWESI SELATAN**  
Selaku Administrator Pelayanan Perizinan Terpadu

**Ir. H. DENNY IRAWAN SAARDI, M.Si**  
Pangkat : Pembina Utama Madya  
Nip : 19620624 199303 1 003

Tembusan Yth  
1. Dekan Fak. Kedokteran dan Ilmu Kesehatan UIN Alauddin Makassar di Makassar;  
2. *Pertinggal*.

SIMAP PTSP 30-12-2021



Jl. Bougenville No.5 Telp. (0411) 441077 Fax. (0411) 448936  
Website : <http://simap.sulselprov.go.id> Email : [ptsp@sulselprov.go.id](mailto:ptsp@sulselprov.go.id)  
Makassar 90231





KOMITE ETIK PENELITIAN KESEHATAN  
HEALTH RESEARCH ETHICS COMMITTEE  
UNIVERSITAS ISLAM NEGERI ALAUDDIN MAKASSAR  
UNIVERSITAS ISLAM NEGERI ALAUDDIN MAKASSAR

**KETERANGAN LAYAK ETIK**  
*DESCRIPTION OF ETHICAL EXEMPTION*  
"ETHICAL EXEMPTION"

B.188/KEPK/FKIK/XII/2021

Protokol penelitian yang diusulkan oleh :  
*The research protocol proposed by*

Peneliti utama : Nur Alifka Riska Amalia  
*Principal In Investigator*

Nama Institusi : Universitas Islam Negeri Alauddin Makassar  
*Name of the Institution*

Dengan judul:  
*Title*

**"Hubungan Kesehatan Mental dengan Maternal Functioning pada Ibu Postpartum di  
RSIA Malebu Husada Kota Makassar"**

*"Relationship between Mental Health and Maternal Functioning in Postpartum Mothers at RSIA Malebu  
Husada Makassar City"*

Dinyatakan layak etik sesuai 7 (tujuh) Standar WHO 2011, yaitu 1) Nilai Sosial, 2) Nilai Ilmiah, 3) Pemerataan Beban dan Manfaat, 4) Risiko, 5) Bujukan/Eksploitasi, 6) Kerahasiaan dan Privacy, dan 7) Persetujuan Setelah Penjelasan, yang merujuk pada Pedoman CIOMS 2016. Hal ini seperti yang ditunjukkan oleh terpenuhinya indikator setiap standar.

*Declared to be ethically appropriate in accordance to 7 (seven) WHO 2011 Standards. 1) Social Values, 2) Scientific Values, 3) Equitable Assessment and Benefits, 4) Risks, 5) Persuasion/Exploitation, 6) Confidentiality and Privacy, and 7) Informed Consent, referring to the 2016 CIOMS Guidelines. This is as indicated by the fulfillment of the indicators of each standard.*

Pernyataan Laik Etik ini berlaku selama kurun waktu tanggal 23 Desember 2021 sampai dengan tanggal 23 Desember 2022.

*This declaration of ethics applies during the period December 23<sup>rd</sup>, 2021 until December 23<sup>rd</sup>, 2022.*



December 23<sup>rd</sup>, 2021  
Chairperson and Chairperson,

Dr. Syatihah, Sp.A., M.Kes



## RIWAYAT HIDUP



### A. Identitas Penulis

1. Nama : Nur Alifka Riska Amalia
2. NIM : 70600118038
3. Jurusan : Pendidikan Dokter
4. Jenis Kelamin : Perempuan
5. Agama : Islam
6. Alamat : Taman Sudiang Indah Blok J1 No. 7
7. Nama Orang Tua
  - a. Ayah : Basra, S. Pd, M. Si
  - b. Ibu : Harisa Taling, S. Pd

### B. Riwayat Pendidikan

1. SD : SD Negeri 271 Apundi
2. SMP : MTS Pondok Pesantren Putri Ummul Mukminin
3. SMA : MA Pondok Pesantren Putri Ummul Mukminin
4. Tahun 2018 melanjutkan pendidikan di Universitas Islam Negeri Alauddin Makassar program studi Pendidikan Dokter