HUBUNGAN STATUS GIZI TERHADAP PERKEMBANGAN ANAK USIA PRASEKOLAH DI WILAYAH KERJA PUSKESMAS BATUA RAYA

Skripsi

Diajukan untuk Memenuhi Salah Satu Syarat
Meraih Gelar Sarjana Kedokteran
pada Fakultas Kedokteran dan Ilmu Kesehatan
UIN Alauddin Makassar

Oleh:

NURAENI AZIZAH AMALIA
NIM: 70600116046

FAKULTAS KEDOKTERAN DAN ILMU KESEHATAN

UIN ALAUDDIN MAKASSAR

2020

PERNYATAAN KEASLIAN SKRIPSI

Mahasiswa yang bertandatangan di bawah ini:

Nama	: Nuraeni Azizah Amalia
NIM	: 70600116046
Tempat/Tgl. Lahir	: Manokwari, 20 Maret 1997
Prodi/Konsentrasi	: Pendidikan Dokter
Fakultas	: Kedokteran dan Ilmu Kesehatan
Alamat	: Jl. Manuruki 2
Judul	: Hubungan Status Gizi Terhadap Perkembangan Anak Usia PraSekolah di Wilayah Kerja Puskesmas Batua Raya

Menyatakan dengan sesungguhnya dan penuh kesadaran bahwa skripsi ini benar adalah hasil karya sendiri. Jika dikemudian hari terbukti bahwa ia merupakan duplikat, tiruan, plagiat, atau dibuat oleh orang lain, sebagian atau seluruhnya, maka skripsi dan gelar yang diperoleh karenanya batal demi hukum.

UNIVERSITAS ISLAM NEGERI
ALAUDDIN
M A K A S S

Makassar, 19 Februari 2020

Penyusun,

Nuraeni Azizah Amalia
NIM: 70600116046

PENGESAHAN SKRIPSI

Skripsi yang berjudul, **"Hubungan Status Gizi Terhadap Perkembangan Anak Usia PraSekolah di Wilayah Kerja Puskesmas Batua Raya"**, yang disusun oleh **Nuraeni Azizah Amalia, NIM: 70600116046**, Mahasiswa Program Studi Pendidikan Dokter Fakultas Kedokteran dan Ilmu Kesehatan Universitas Islam Negeri Alauddin Makassar, telah diuji dan dipertahankan dalam sidang skripsi yang diselenggarakan pada hari Senin, 21 Februari 2020, dinyatakan telah dapat diterima sebagai salah satu syarat untuk memperoleh gelar Sarjana Kedokteran.

Makassar, 19 Februari 2020 M

25 Jumadil Akhir 1441 H

DEWAN PENGUJI

Ketua	**: Dr. dr. Syatirah Djalaluddin, Sp.A., M.Kes**	(.....)
Sekretaris	**: dr. Andi Faradilah, Sp.GK.,M.Kes**	(.....)
Pembimbing I	**: dr. Darmawansyih, M.Kes**	(.....)
Pembimbing II	**: dr. Henny Fauziah, M.Kes**	(.....)
Penguji I	**: dr. Rini Fitriani, M.Kes**	(.....)
Penguji II	**: Dr. Hj. Rahmi Damis, M.Ag**	(.....)

Diketahui Oleh:
Dekan Fakultas Kedokteran dan Ilmu Kesehatan
UIN Alauddin Makassar

Dr. dr. Syatirah Djalaluddin, Sp.A., M.Kes
NIP. 19800701 200604 2 002

KATA PENGANTAR

بِسۡمِ ٱللَّهِ ٱلرَّحۡمَٰنِ ٱلرَّحِيمِ

Assalamu'alaikum Warahmatullahi Wabarakatu

Puji dan syukur penulis panjatkan kehadirat Allah SWT atas segala limpahan rahmat dan karunia-Nya berupa kesehatan, kekuatan, kesabaran dan kemampuan untuk berpikir yang diberikan sehingga penulis dapat menyelesaikan skripsi ini dengan baik. Salam dan shalawat juga semoga senantiasa tercurahkan kepada Nabi Muhammad SAW yang menjadi panutan sempurna bagi kita semua dalam menjalani kehidupan yang bermartabat.

Skripsi dengan judul : **"Hubungan Status Gizi Terhadap Perkembangan Anak Usia Pra Sekolah Di Wilayah Kerja Puskesmas Batua Raya"** penulis hadirkan sebagai salah satu syarat untuk meraih gelar Sarjana Kedokteran di Universitas Islam Negeri Alauddin Makassar.

Penulis menyadari bahwa memulai hingga mengakhiri proses pembuatan skripsi ini bukanlah hal yang mudah, banyak rintangan, hambatan dan cobaan yang selalu menyertainya. Hanya dengan ketekunan dan kerja keraslah yang menjadi penggerak penulis dalam menyelesaikan segala proses tersebut. Dan juga karena adanya berbagai bantuan baik berupa moril dan materil dari berbagai pihak yang telah membantu memudahkan langkah penulis.

Secara khusus penulis menyampaikan banyak terima kasih kepada kedua orang tua tercinta Ayahanda tercinta **Saparuddin** dan Ibunda tercinta **Naisa** yang telah mempertaruhkan jiwa dan raga untuk kesuksesan anaknya, yang telah melahirkan, membesarkan, mendidik, mendukung, memotivasi dan tidak henti-hentinya berdoa kepada Allah SWT demi kebahagiaan penulis dan juga ucapan terima kasih kepada

Selain itu, penulis juga mengucapkan terima kasih kepada berbagai pihak yang diantaranya:

1. Prof. Drs. Hamdan Juhannis, M.A, Ph.D selaku Rektor UIN Alauddin Makassar, Prof. Dr. Mardan, M.Ag. Selaku Wakil Rektor Bidang Akademik, Pengembangan Lembaga, Prof. Dr. H. Lomba Sultan, M.A. selaku Wakil Rektor Bidang Administrasi Umum dan Perencanaan Keuangan, Prof. Hj. Sitti Aisyah, M.A., Ph.D beserta jajarannya.
2. Dr. dr. Syatirah, Sp.A,M.Kes. selaku dekan fakultas kedokteran dan ilmu kesehatan, Dr. Hj. Gemy Nastity Handayany., S.Si.,M.Si., Apt selaku wakil dekan 1, Dr. H.M. Fais Satrianegara, S.KM., MARS. Selaku dekan II, Prof. Dr. Mukhtar Lutfi, M.pd. selaku wakil dekan III
3. dr. Darmawansyih M.Kes selaku Ketua Jurusan Pendidikan Dokter
4. dr. Darmawansyih, M.Kes selaku pembimbing I, dr Henny Fauziah, M.Kes selaku pembimbing II
5. Dr. dr. Rosdiana, M. Kes selaku penguji kompetensi , Dr. Hj. Rahmi Damis, M.Ag
6. Segenap Dosen, staf dan seluruh karyawan Fakultas Kedokteran dan Ilmu Kesehatan UIN Alauddin Makassar yang telah memberikan pelayanan terbaik untuk mahasiswanya.
7. Terima kasih sebanyak – banyaknya kepada my only friend Atika, S.Pd yang selama ini mendampingiku dalam pengerjaan skripsi ini dan selalu meyakinkan diriku bahwa semua bisa dilewati dengan mudahnya. Teman yang selalu mendengarkan curhatku, tangisan dan bahagia. Semoga pertemanan kita abadi. aamiin

8. Terima kasih kepada “Diazepam”ku selalu menjadi moodboster dan penghibur disaat lagi galau- galaunya
9. Terima kasih kepada teman – teman “Nuclei” tanpa kalian aku bisa apa. Terima kasih untuk hari – harinya , terima kasih untuk saling menguatkan. Insya allah sukses bareng.
10. Terima kasih kepada teman – teman “ integrity 015” sudah jadi penghibur disaat lagi jenuh – jenuhnya dengan tugas akhir
11. Terima kasih kepada teman- teman yang tidak bisa saya sebutkan satu-satu namanya dalam penyusunan skripsi ini

Semoga skripsi yang penulis persembahkan ini dapat bermanfaat. Akhirnya, dengan segala kerendahan hati, penulis memohon maaf atas segala kekurangan dan keterbatasan dalam penulisan skripsi ini. Saran dan kritik yang membangun sangat diharapkan untuk penyempurnaan skripsi ini.

Wassalamu’ alaikum Warohmatullahi Wabarakatu.

Penulis,

Nuraeni Azizah Amalia

UNIVERSITAS ISLAM NEGERI
ALAUDDIN
M A K A S S A R

DAFTAR ISI

HALAMAN JUDUL ..... **i**

PERNYATAAN KEASLIAN SKRIPSI ..... **ii**

PENGESAHAN SKRIPSI ..... **iii**

KATA PENGANTAR ..... **iv**

DAFTAR ISI ..... **vii**

DAFTAR BAGAN ..... **ix**

DAFTAR TABEL ..... **x**

DAFTAR LAMPIRAN ..... **xi**

ABSTRAK ..... **xii**

BAB I PENDAHULUAN **1-9**

A. Latar Belakang 1

B. Rumusan Masalah 5

C. Hipotesis Penelitian 5

D. Definisi Operasional Variabel dan Kriteria Objektifl 5

E. Kajian Pustaka 6

F. Tujuan Penelitian 9

G. Manfaat Penelitian 9

BAB II TINJAUAN TEORITIS **11-34**

A. Status Gizi 11

B. Anak 17

C. Perkembangan Anak 18

D. Kuesioner Pra Skrinning Perkembangan 31

E. Kerangka Teori 33

F. Kerangka Konsep 34

BAB III METODOLOGI PENELITIAN 35-39

A. Desain Penelitian 35

B. Lokasi Penelitian 35

C. Populasi dan Sampel 35

D. Teknik Pengumpulan Data 36

E. Instrumen Penilitian 37

F. Teknik Analisis Data 37

G. Alur Penelitian 38

H. Etika Penelitian 39

BAB IV HASIL DAN PEMBAHASAN 40-48

A. Hasil Penelitian 40

B. Pembahasan 43

BAB V PENUTUP 49-50

A. Kesimpulan 49

B. Saran 49

DAFTAR PUSTAKA 51

LAMPIRAN

UNIVERSITAS ISLAM NEGERI
ALAUDDIN
M A K A S S A R

DAFTAR BAGAN

Tabel 2.1 : Kerangka Teori 33

Tabel 2.2 : Kerangka Konsep 34

Tabel 3.1 : Alur Penelitian 42

UNIVERSITAS ISLAM NEGERI
ALAUDDIN
M A K A S S A R

DAFTAR TABEL

Tabel 4.1 : Distribusi Karakteristik Responden Berdasarkan Karakteristik Anak Usia Prasekolah 41

Tabel 4.2 : Hubungan Status Gizi dan Perkembangan Anak 42

UNIVERSITAS ISLAM NEGERI
ALAUDDIN
M A K A S S A R

DAFTAR LAMPIRAN

Lampiran 1 Naskah Penjelasan Untuk Mendapatkan Persetujuan Dari Subjek Penelitan

Lampiran 2 Formulir Persetujuan Mengikuti Penelitian Setelah Mendapat Penjelasan

Lampiran 3 Kuesioner Praskrining (KPSP)

Lampiran 4 Hasil Analisis Menggunakan SPSS

Lampiran 5 Master Tabel

Lampiran 6 Persuratan

Lampiran 7 Riwayat Hidup Penulis

UNIVERSITAS ISLAM NEGERI
ALAUDDIN
M A K A S S A R

ABSTRAK

Nama : Nuraeni Azizah Amalia

NIM : 70600116046

Judul : Hubungan Status Gizi Terhadap Perkembangan Anak Usia PraSekolah di Wilayah Kerja Puskesmas Batua Raya

Perkembangan merupakan perubahan mental yang terjadi secara bertahap dan dalam waktu tertentu, dimulai kemampuan sederhana menjadi kemampuan yang lebih sulit, misalnya sikap, tingkah laku, dan kecerdasan. Penelitian ini bertujuan untuk mengetahui hubungan status gizi terhadap perkembangan anak usia prasekolah di wilayah kerja Puskesmas Batua Raya. Penelitian ini menggunakan rancangan *cross sectional study* dengan jumlah sampel 196 responden data dikumpulkan dengan melalui pengukuran antropometri berat badan serta dilakukan penilaian KPSP (kuesioner pra skrinning perkembangan). Analisis data dilakukan dengan uji *chi square*. Hasil penelitian mendapatkan anak perkembangan sesuai lebih tinggi pada status gizi baik (74%) dibandingkan status gizi kurang (5,6%) analisis hubungan antara dua variabel didapatkan nilai P = 0.00. Secara statistik terdapat hubungan bermakna antara status gizi dengan perkembangan anak usia prasekolah. Kesimpulan dari penelitian ini adalah terdapat hubungan antara status gizi terhadap perkembangan anak usia prasekolah di wilayah Puskesmas Batua Raya. Diperlukan perhatian lebih terutama dari orang tua untuk menjaga kebutuhan gizi dan tenaga kesehatan untuk meningkatkan pelayanan kesehatan gizi.

Kata kunci : status gizi, perkembangan, KPSP, Berat badan

UNIVERSITAS ISLAM NEGERI
ALAUDDIN
M A K A S S A R

ABSTRACT

Name : Nuraeni Azizah Amalia

NIM : 70600116046

Thesis Title : Relationship of Nutrition Status to Pre-School Age Development in Batua Raya Health Center Work Area

Development is a mental change that occurs gradually and within a certain time, starting from simple abilities to more difficult abilities, such as attitude, behavior, and intelligence. This study aims to determine the relationship of nutritional status to the development of preschool children in the work area of the Batua Raya Health Center. This study used a cross sectional study design with a sample of 196 respondents. Data were collected through anthropometric measurements of body weight and a KPSP assessment (pre-screening developmental questionnaire). Data analysis was performed with the chi square test. The results of the study found that the child development according to higher in good nutritional status (74%) compared to undernourished status (5.6%) analysis of the relationship between the two variables obtained the value of P = 0.00. Statistically there is a significant relationship between nutritional status and the development of preschool age children. The conclusion of this study is that there is a relationship between nutritional status and the development of preschool age children in the Batua Raya Health Center More attention is needed especially from parents to look after nutritional needs and health workers to improve nutrition health services.

Keywords: nutritional status, development, KPSP, body weight

UNIVERSITAS ISLAM NEGERI
ALAUDDIN
M A K A S S A R

BAB I

PENDAHULUAN

A. *Latar Belakang Masalah*

Anak merupakan penentu kualitas sumber daya manusia (SDM) di masa yang akan datang, maka dari itu pertumbuhan dan perkembangannya harus dipersiapkan seoptimal mungkin. Untuk memperoleh anak sehat, cerdas, dan sesuai tumbuh kembangnya perlu dilakukan pemenuhan kebutuhan yaitu kebutuhan psikologis, fisik, sosial dan spiritualnya (Soetjiningsih, 2015:2).

Tumbuh kembang adalah proses berkelanjutan yang terjadi semenjak konsepsi dan berlangsung sampai dewasa. Dalam proses pencapaian dewasa, anak melalui berbagai tahap tumbuh kembang. Potensi yang dimiliki anak sangat berpengaruh dalam tercapainya tumbuh kembang optimal. Proses yang terima dan hasil akhir yang berbeda-beda memberikan ciri tersendiri pada setiap anak (Suyono, 2016:2).

Negara-negara berkembang memiliki 200 juta anak dibawah umur 5 tahun, tetapi lebih dari sepertiga dari jumlah itu tidak terpenuhi potensi perkembangannya. Tidak terpenuhinya potensi perkembangan anak diperkirakan akan menyebabkan kemampuan anak dalam menerima informasi menjadi lambat sehingga akan berpengaruh dalam bersosialisasi dalam masyarakat. Perkembangan anak di negara-negara berkembang dipengaruhi beberapa faktor yaitu stimulasi dini yang tidak adekuat, malnutrisi kronis berat, anemia defisiensi besi dan defisiensi yodium. Salah satu faktor penting dalam perkembangan yaitu status gizi pada anak. Status gizi adalah

tolak ukur penilaian tercukupinya kebutuhan nutrisi kepada anak. Asupan gizi yang tepat dan seimbang akan berpengaruh pada perkembangan, pertumbuhan, dan kecerdasan anak (Christiari, dkk, 2013: 21).

Data dan Informasi Tahun 2014 (Profil Kesehatan Indonesia) dilaporkan bahwa status gizi anak balita menurut ketiga indeks berat badan menurut umur (BB/U), tinggi badan menurut umur (TB/U), dan berat badan menurut tinggi badan (BB/TB) terlihat prevalensi gizi buruk dan gizi kurang meningkat dari tahun 2007 ke tahun 2013 (Wauran, dkk. 2016:2)

Kementerian Kesehatan Republik Indonesia pada tahun 2018 melaporkan, hasil pengukuran pertumbuhan dan perkembangan anak diperoleh (3,9%) yang mengalami gizi buruk, (13,8%) gizi kurang, (79,2%) gizi baik dan (3,1%) kelebihan gizi. Untuk skala nasional terkhusus pada Provinsi Sulawesi Selatan yaitu (4,6%) mengalami gizi buruk, (18,4%) gizi kurang, (74,2%) gizi baik, dan (2,9%) kelebihan gizi. (Kemenkes, 2018)

Beberapa wilayah kerja puskesmas di kota Makassar memiliki angka kejadian status gizi kurang, dimana tiga puskesmas yang memiliki presentasi terendah adalah puskesmas sudiang raya 9,1%, puskesmas batua raya 7,5%, dan puskesmas minasaupa 6,9%. (Dinkes Prov.Sul-Sel, 2018)

Wilayah kerja Puskesmas Batua Raya dipilih karena menurut peneliti tempat tersebut merupakan lokasi yang paling sesuai untuk dijadikan tempat penelitian. Hal ini berdasarkan beberapa pertimbangan salah satunya keadaan ekonomi masyarakat di wilayah batua raya lebih dari 50% berada pada tingkat yang rendah, sudiang raya

sebanyak 35% berada pada tingkat ekonomi rendah, dan minasaupa 45% pada tingkat ekonomi rendah. Ekonomi yang rendah menyebabkan pemberian asupan gizi kepada anak usia prasekolah juga tidak optimal. Selain itu, kurangnya pendidikan tentang pentingnya gizi yang baik untuk perkembangan anak menjadi salah satu hambatan yang terdapat pada wilayah tersebut. (Dinas Ketenagakerjaan Kota Makassar, 2018)

Dinas Kesehatan Makassar pada tahun 2018, mengemukakan bahwa terdapat 2723 balita telah ditimbang dari 3120 jumlah keseluruhan anak balita yang berada di puskesmas Batua Raya. Dari data tersebut, diperoleh sebanyak 7,5% mengalami gizi kurang, 1,8% balita pendek, dan 2,2% balita kurus. (Dinas Kesehatan Kota Makassar, 2018)

Masa usia prasekolah merupakan masa keemasan (*golden age*) dimana seluruh aspek dalam perkembangan berperan penting dalam aspek perkembangan selanjutnya. Adapun perkembangan anak usia prasekolah mencakup perkembangan motorik, personal sosial dan bahasa. Dalam masa perkembangan anak merupakan asa dimana perlu adanya pembinaan agar sesuai dengan yang diharapkan (Septiani, 2016:115).

Perkembangan anak tersebut tidak terlepas dari makanan yang diberikan oleh orang tua. Maka dari itu Allah swt. memerintahkan untuk mengkomsumsi makanan yang halal lagi baik sebagaimana firman Allah dalam Q.S Al Baqarah 2:168

يَا أَيُّهَا النَّاسُ كُلُوا مِمَّا فِي الْأَرْضِ حَلَالًا طَيِّبًا وَلَا تَتَّبِعُوا خُطُوَاتِ الشَّيْطَانِ ۚ إِنَّهُ لَكُمْ عَدُوٌّ مُبِينٌ

Terjemahnya:

"Hai sekalian *manusia, makanlah yang halal lagi baik dari apa yang terdapat di bumi, dan janganlah kamu mengikuti langkah-langkah syaitan; karena sesungguhnya syaitan itu adalah musuh yang nyata bagimu."*

Dalam tafsir Ibnu Katsir, Allah swt. menjelaskan bahwasanya tiada sembahan yang hak kecuali Dia dan bahwasanya Dia sendiri yang menciptakan, Dia pun menjelaskan bahwa Dia Mahapemberi rezeki bagi seluruh makhluk-Nya. Dalam memberi nikmat, Dia menyebutkan bahwa Dia telah membolehkan manusia untuk memakan segala yang ada di muka bumi, yaitu makanan yang halal, baik, dan bermanfaat bagi dirinya serta tidak membahayakan bagi tubuh dan akal pikirannya. Dan Dia juga melarang mereka untuk mengikuti langkah dan jalan syaitan, dalam tindakan-tindakannya yang menyesatkan para pengikutnya, seperti mengharamkan bahirah, saibah, washilah, dan lain-lainnya yang ditanamkan syaitan kepada mereka pada masa Jahiliyah. (Tafsir Ibnu Katsir, 2015)

Pemberian gizi sebagaimana mestinya dapat membuat anak mengalami perkembangan yang tepat dan sesuai. Perkembangan anak dapat diketahui melalui dua metode yaitu metode denver II dan metode KPSP (Kuesioner Pra Skrinning Perkembangan). Adapun dalam penelitian ini, peneliti menggunakan metode KPSP untuk mengetahui perkembangan pada anak usia prasekolah. Hal ini dikarenakan metode ini dianggap lebih mudah dan cepat dalam melihat siklus perkembangan anak yang diamati.

Berdasarkan uraian latar belakang masalah sebelumnya, maka peneliti tertarik untuk meneliti tentang "**Hubungan Status Gizi Terhadap Perkembangan Anak Usia Prasekolah"**

B. *Rumusan Masalah*

Berdasarkan latar belakang yang telah dikemukakan, maka dapat dirumuskan masalah yaitu bagaimana hubungan status gizi terhadap perkembangan anak usia prasekolah?

C. *Hipotesis Penelitian*

1. **Hipotesis Nol (H_0)**

   Ada hubungan antara status gizi terhadap perkembangan anak usia prasekolah

2. **Hipotesis Alternatif (H_a)**

   Tidak ada hubungan antara status gizi terhadap perkembangan anak usia prasekolah.

D. *Definisi Operasional Variabel dan Kriteria Objektif*

1. **Definisi operasional Variabel**

   a. Usia anak usia prasekolah adalah anak yang dalam masa pertumbuhan dan belum memasuki usia sekolah. Dalam hal ini peneliti membatasi usia dari 3-5 tahun.

   b. Status gizi adalah indikator yang digunakan dalam penilaian tercukupinya kebutuhan nutrisi kepada anak. Dalam penelitian ini ditentukan melalui pengukuran berat badan menurut umur.

Kriteria objektif

Menurut Kemenkes (2010), standar antropometri penilaian status gizi yaitu:

1) Kategori gizi buruk (<-3 SD)
2) Kategori gizi kurang (<-3 SD sampai <-2SD)
3) Kategori gizi baik (-2 SD sampai 2 SD)
4) Kategori gizi lebih (>2 SD)

c. Perkembangan adalah meningkatnya kemampuan yang dimiliki anak yang terdiri dari aspek motorik kasar, motorik halus, bahasa, dan psikososial yang diukur dengan metode KPSP.

Kreteria objektif

1) Kategori perkembangan sesuai, skor 9-10
2) Kategori perkembangan meragukan, skor 7-8
3) Kategori perkembangan menyimpang, skor ≤ 6

E. *Kajian Pustaka*

Kajian pustaka yang digunakan pada penelitian ini yaitu:

1. Judul penelitian : Hubungan antara status gizi dengan perkembangan motorik kasar anak usia 1-5 tahun di posyandu buah hati ketelan banjarmasin surakarta (sari, dkk; 2012). Tujuan penelitian : Untuk mengkaji hubungan status gizi dengan perkembangan motorik kasar pada anak usia 1 -5 tahun. Metode penelitian: Jenis penelitian ini merupakan penelitian deskriptif analitik dengan pendekatan *cross sectional.* Hasil penelitian: Tidak Ada hubungan yang bermakna antara status gizi dengan perkembangan motorik kasar anak usia 1 -

5. Perbedaan penelitian: terletak pada sasaran penelitian dimana pada penelitian ini hanya mengambil sampel 1-5 tahun sedangkan peneliti mengambil sampel anak usia prasekolah dan mengambil keseluruhan aspek dalam perkembangan.

2. Judul penelitian : Hubungan status gizi dengan perkembangan anak pada usia 12 - 36 bulan di desa sambirejo, kecamatan bringin, kabupaten semarang (hadi, dkk ; 2019). Tujuan penelitian :Untuk mengetahui hubungan status gizi dengan perkembangan anak pada usia 12 - 36 bulan di desasambirejo, kecamatan bringin, kabupaten semarang. Metode penelitian :Penelitian ini adalah penelitian deskriptif korelasi dengan pendekatan *cross sectional*. Hasil penelitian : Adanya hubungan status gizi dengan perkembangan anak pada usia 12 - 36 bulan di desa sambirejo, kecamatan bringin, kabupaten semarang. Perbedaan penelitian: Terletak pada sasaran penelitian dimana pada penelitian ini hanya mengambil sampel 12 - 36 sedangkan peneliti mengambil sampel anak usia prasekolah.

3. Judul penelitian : Hubungan antara status gizi dengan perkembangan motorik kasar anak usia 1 -3 tahun di kelurahan bitung kecamatan amurang kabupaten minahasa (wauran, dkk ; 2016). Tujuan penelitian : Untuk mengetahui hubungan status gizi dengan perkembangan anak pada usia usia 1 -3 tahun di kelurahan bitung kecamatan amurang kabupaten minahasa.. Metode penelitian: Desain penelitian ini adalah penelitian kuantitatif dengan pendekatan *cross sectional*. Hasil penelitian :Hasil penelitian ini menunjukkan adanya hubungan yang bermakna antara status gizi dengan perkembangan motorik kasar.

Perbedaan penelitian :Terletak pada sasaran penelitian dimana pada penelitian ini hanya mengambil sampel 1-3 tahun sedangkan peneliti mengambil sampel anak usia prasekolah dan mengambil keseluruhan aspek dalam perkembangan.

4. Judul penelitian : Hubungan status gizi dengan perkembangan motorik halus pada anak usia prasekolah TK imim solafide kelurahan uner kecamatan kawangkoang induk kabupaten minahasa (kasenda, dkk ; 2015). Tujuan penelitian : Untuk mengetahui hubungan status gizi dengan perkembangan motorik halus pada anak usia prasekolah TK gmim solafide kelurahan uner kecamatan kawangkoang induk kabupaten minahasa. Metode penelitian : Jenis penelitian kuantitatif dengan rancangan *cross sectional*. Hasil penelitian: Terdapat hubungan status gizi dengan perkembangan motorik halus pada anak usia prasekolah. Perbedaan penelitian :mengambil keseluruhan aspek dalam perkembangan.
5. Judul penelitian : Hubungan status gizi dengan perkembangan anak umur 24 – 60 bulan dikelurahan bener kot yogyakarta (kusuma, dkk ; 2019). Tujuan penelitian :Untuk mengetahui hubungan status gizi dengan perkembangan anak. Metode penelitian :rancangan penelitian *cross sectional*. Hasil penelitian: tidak ada hubungan status gizi dengan perkembangan anak. Perbedaan penelitian: Terletak pada sasaran penelitian dimana pada penelitian ini hanya mengambil sampel 20-60 bulan sedangkan peneliti mengambil sampel anak usia prasekolah.

F. *Tujuan Penelitian*

Tujuan pada penelitian ini yaitu:

1. Tujuan umum

   Untuk mengetahui hubungan status gizi terhadap perkembangan anak usia prasekolah di wilayah kerja puskesmas Batua Raya

2. Tujuan khusus

   a. Untuk mengetahui tingkat status gizi anak.

   b. Untuk mengetahui perkembangan anak usia prasekolah.

   c. Untuk mengetahui hubungan status gizi terhadap perkembangan anak usia prasekolah.

G. *Manfaat Penelitian*

Hasil yang diperoleh dari penelitian ini diharapkan memiliki kegunaan, diantaranya menambah wawasan antara peneliti dan pembaca tentang tingkat status gizi terhadap perkembangan anak usia prasekolah baik di lingkungan kesehatan khususnya begitu juga lingkungan masyarakat umumnya.

1. Bagi Institusi

   Memberikan referensi kepada perpustakaan institusi dan menjadi masukan bagi penelitian berikutnya mengenai hubungan status gizi terhadap perkembangan anak usia prasekolah.

2. Bagi tenaga kesehatan

Menambah pengetahuan pada bidang kesehatan, khususnya yang berhubungan status gizi terhadap perkembangan anak usia prasekolah.

3. Bagi peneliti

Memberikan pengalaman berharga dan bermanfaat bagi peneliti sebagai latihan perkembangan diri dan ilmu yang telah diperoleh dan dapat di aplikasikan langsung dalam membantu mengatasi masalah yang terjadi dalam masyarakat.

4. Bagi masyarakat

Memberikan pengetahuan sebagai bahan rujukan bagi ibu yang mempunyai anak usia prasekolah agar bisa memberikan gizi kepada anak dengan benar dan tepat, sehingga perkembangan anak dapat optimal.

UNIVERSITAS ISLAM NEGERI
ALAUDDIN
M A K A S S A R

BAB II

TINJAUAN TEORITIS

A. *Status Gizi*

1. Pengertian Status Gizi

Status Gizi merupakan ekspresi satu aspek atau lebih dari nutrisi seorang individu dalam suatu variabel (Hadi, 2019). Status gizi adalah keadaan tubuh yang merupakan hasil akhir dari keseimbangan antara zat gizi yang masuk ke dalam tubuh dan utilisasinya (wauran, 2016)

Status gizi adalah ekspresi dari keadaan keseimbangan dalam bentuk variabel tertentu atau perwujudan nutrisi dalam bentuk variabel tertentu (Supariasa, 2016). Status gizi adalah keadaan tubuh sebagai akibat konsumsi makanan dan penggunaan zat-zat gizi (Sulistyoningsish,2015).

Menurut hadi (2019), penilaian status gizi adalah upaya menginterpretasikan semua informasi yang diperolah melalui penelitian antropometri, konsumsi makanan, biokimia dan klinik. Menurut WHO dalam Hadi (2019), sistem penilaian status gizi dapat dilakukan dalam bentuk survei, surveilen atau skrining.

2. Metode Penilaian Status Gizi Pada Balita (hadi, 2019)

   a. Penilaian Antropometri

      1) Pengertian Antropometri

         Menurut hadi (2019) Antropometri adalah berbagai macam pengukuran dimensi tubuh dan komposisi tubuh dari berbagai tingkat

umur dan tingkat gizi. Berbagai jenis ukuran tubuh antara lain tinggi badan (TB), berat badan (BB), Lingkar Lengan Atas (LILA) dan tabel lemak di bawah kulit. Secara umum antropometri digunakan untuk melihat ketidakseimbangan asupan atau konsumsi protein dan energi. Ketidakseimbangan ini terletak pada pola pertumbuhan fisik dan proporsi jaringan tubuh seperti lemak, otot dan jumlah air dalam tubuh.

2) Keunggulan dalam penilaian antropometri antara lain:
   a) Prosedur sederhana, aman, dan dapat dilakukan dalam jumlah sampel yang besar.
   b) Relatif tidak membutuhkan tenaga ahli.
   c) Alatnya murah, mudah dibawa, tahan lama, dapat dipesan dibuat di daerah setempat.
   d) Tepat dan akurat karena dapat dibakukan.
   e) Dapat mendeteksi atau menggambarkan riwayat gizi di masa lampau.
   f) Umumnya dapat mengidentifikasi status gizi sedang, kurang dan buruk karena sudah ada ambang batas yang jelas.
3) Kelemahan dalam penilaian antropometri antara lain:
   a) Tidak sensitif, tidak dapat mendeteksi status gizi dalam waktu singkat serta tidak dapat membedakan kekurangan zat gizi tertentu seperti zink dan Fe.

b) Faktor diluar gizi (penyakit genetik dan penurunan penggunaan energi) dapat menurunkan spesifikasi dan sensitifitas pengukuran antropometri.

Kesalahan yang akan terjadi saat pengukuran dapat mempengaruhi presisi, akurasi dan validitas pengukuran antropometri. Kesalahan karena latihan petugas yang tidak cukup, kesalahan alat atau kesalahan pengukuran.

4) Pengukuran Antropometri dengan Berat Badan Menurut Umur (BB/U)

Berat badan adalah salah satu parameter memberikan gambaran massa tubuh. Massa tubuh sangat sensitif terhadap perubahan-perubahan mendadak, misalnya karena terserang penyakit infeksi, menurunnya nafsu makan dan menurunnya jumlah makanan yang dikonsumsi. Pada keadaan normal yaitu adanya keseimbangan antara konsumsi dan kebutuhan zat gizi terjamin, maka berat badan berkembang mengikuti pertambahan umur. Sebaliknya dalam keadaan abnormal, terdapat dua kemungkinan perkembangan berat badan, yaitu dapat berkembang cepat atau lebih lambat dari keadaan normal. Berdasarkan karakteristik berat badan ini, maka indeks berat badan menurut umur digunakan sebagai salah satu cara pengukuran status gizi. Mengingat karakteristik berat badan yang labil, maka indeks BB/U lebih menggambarkan status gizi seseorang saat ini (*current nutritional status*) (Supariasa, 2016).

a) Kelebihan Indeks BB/U

Menurut Supariasa (2016), indeks BB/U mempunyai beberapa kelebihan antara lain:

(1) Lebih mudah dan lebih cepat dimengerti oleh masyarakat umum.

(2) Baik untuk mengukur status gizi akut atau kronis.

(3) Berat badan dapat berfluktuasi.

(4) Sangat senfitif terhadap perubahan-perubahan kecil.

(5) Dapat mendeteksi kegemukan (over weight).

b) Kelemahan Indeks BB/U

Menurut Supariasa (2016), indeks BB/U juga mempunyai beberapa kekurangan, antara lain:

(1) Dapat mengakibatkan interpretasi status gizi yang keliru bila terdapat edema maupun asites.

(2) Di daerah pedesaan yang masih terpencil dan tradisionl, umur sering sulit ditaksir secara tepat karena pencatatan umur yang belum baik.

(3) Memerlukan data umur yang akurat, terutama untuk anak dibawah usia lima tahun.

(4) Sering terjadi kesalahan dalam pengukuran, seperti pengaruh pakaian atau gerakan anak pada saat penimbangan.

(5) Secara aplikasi sering mengalami kendala yaitu orang tua

tidak mau menimbang anaknya, karena dianggap seperti tidak memberikan manfaat yang banyak.

Untuk perhitungan menggunakan Z-*score*, rumusnya adalah sebagai berikut:

$$Z\text{ - }score = \frac{\text{Nilai Subjek - Nilai Median Baku Rujukan}}{\text{Nilai Simpang Baku Rujukan}}$$

Gambar 2.1 Rumus Z Score

Penggunaan Z Score sebagai acuan penilaian status gizi adalah langkah mudah yang dapat dilakukan karena menggunakan alat yang sudah tersedia di masing-masing tempat penimbangan bayi dan anak.

5) Langkah-langkah Penimbangan Berat Badan Dengan Timbangan Injak Menurut Rikesdas (2015)

a) Lepas pakaian yang tebal pada bayi dan anak saat pengukuran. Apabila perlu, cukup pakaian dalam saja.

b) Timbangan injak dengan berdiri, ajak anak untuk berdiri diatas timbangan injak tanpa dipegangi.

c) Ketika menimbang berat badan bayi, tempatkan tangan petugas diatas tubuh bayi (tidak menempel) untuk mencegah bayi jatuh saat ditimbang.

d) Apabila anak tidak mau ditimbang, ibu disarankan untuk menimbang berat badannya lebih dulu, kemudian anak

digendong oleh ibu dan ditimbang

e) Selisih antara berat badan ibu bersama anak dan berat badan ibu sendiri menjadi berat badan anak. Untuk lebih jelasnya, dapat dilihat rumus berikut:

f) BB anak = (Berat badan ibu dan anak) – BB ibu

g) Tentukan hasil timbangan sesuai dengan jarum penunjuk pada timbangan.

Selanjutnya, tentukan posisi berat badan anak sesuai dengan standar yang berlaku, yaitu status gizi anak normal, kurang atau buruk. Untuk menentukan berat badan ini juga dapat dilakukan dengan melihat pada kurva KMS dan dilihat berada berat badan anak berada pada kurva berwarna hijau, kuning atau merah.

2. Faktor-Faktor yang Mempengaruhi Status Gizi

Menurut Sari (2017), ada beberapa faktor yang mempengaruhi status gizi, yaitu:

a. Ketidaktahuan akan hubungan makanan dan kesehatan
b. Prasangka buruk terhadap makanan tertentu
c. Adanya kebiasaan makanan yang merugikan
d. Kesukaan yang berlebihan terhadap jenis makan tertentu
e. Jarak kelahiran yang terlalu rapat
f. Kekurangan energi dan protein
g. Faktor Ekonomi

h. Faktor Sosial Budaya

i. Agama

j. Pendidikan

k. Lingkungan

l. Infeksi

m. Pola Pengasuhan

B. Anak

Anak merupakan penentu kualitas sumber daya manusia (SDM) di masa yang akan datang, maka dari itu pertumbuhan dan perkembangannya harus dipersiapkan seoptimal mungkin. Terpenuhinya kebutuhan anak perlu dilakukan agar mendapatkan anak yang sehat, cerdas, dan sesuai dengan tumbuh kembangnya. Kebutuhan tersebut meliputi kebutuhan fisik, psikologis, sosial dan spiritualnya (Soetjiningsih, 2015:2).

Menurut Rizky (2015), anak dapat di klasifikasikan menurut usia, yaitu :

1. Usia bayi (0-1 tahun)

Usia pada bayi 0 – 3 bulan biasanya diberikan stimulasi dengan memeluk, menggendong, memberikanrasa nyaman, aman dan menyenangkan, menatap bayi, tersenyum, mengajak ngobrol, membunyikan berbagai suara atau musik dan lain- lain. Sedangkan pada usia 3 – 6 bulan di tambah dengan bermain cilukba, melihat wajah bayi, dirangsang untuk tengkurap, telentang bolak – balik dan duduk.

2. Usia todler (1 – 2 tahun)

Terjadi kemajuan perkembangan motorik dan fungsi ekskresi. Pertumbuhan yang pesat dan proses pematangan berlangsung secara terus – menerus terutama meningkatkan fungsi sistem saraf.

3. Usia prasekolah (3 – 5 tahun)

Pada saat ini pertumbuhan berlangsung dengan stabil, terjadi perkembangan dengan aktivitas jasmani yang bertambah dan meningkatnya keterampilan dan proses berfikir. Dimana tumbuh kembang akan berlangsung secara teratur, saling berkaitan dan berkesinambungan dimulai sejak konsepsi sampai dewasa.

C. Perkembangan anak

Perkembangan adalah suatu perubahan dan perubahan ini tidak bersifat kuantitatif, melainkan kualitatif. Perkembangan tidak ditekankan pada segi material, melainkan pada segi fungsional. Perkembangan ini adalah perubahan mental yang terjadi secara bertahap dan dalam waktu tertentu, dimulai kemampuan sederhana menjadi kemampuan yang lebih sulit, misalnya sikap, tingkah laku, dan kecerdasan (Mawadah dkk, 2018).

Perkembangan anak telah dijelaskan dalam Q.S. Al-Mukminun/ 23:14

ثُمَّ خَلَقْنَا النُّطْفَةَ عَلَقَةً فَخَلَقْنَا الْعَلَقَةَ مُضْغَةً فَخَلَقْنَا الْمُضْغَةَ عِظَامًا فَكَسَوْنَا الْعِظَامَ لَحْمًا ثُمَّ أَنْشَأْنَاهُ خَلْقًا آخَرَ ۚ فَتَبَارَكَ اللَّهُ أَحْسَنُ الْخَالِقِينَ

Terjemahnya:

Kemudian *Kami menjadikannya air mani (yang disimpan) dalam tempat yang kukuh (rahim). Kemudian, air mani itu Kami jadikan sesuatu yang melekat, lalu sesuatu yang melekat itu Kami jadikan segumpal daging, dan segumpal daging itu Kami jadikan tulang belulang, lalu tulang belulang itu Kami bungkus dengan daging.*

Kemudian, Kami menjadikannya makhluk yang (berbentuk) lain. Mahasuci Allah, Pencipta yang paling baik.

Tafsir Quraish Sihab menjelaskan tetelah membuahi ovum, sperma itu Kami jadikan darah. Darah itu pun kemudian Kami jadikan sepotong daging yang kemudian Kami bentuk menjadi tulang. Tulang itu lalu Kami balut dengan daging. Setelah itu, Kami menyempurnakan penciptaannya. Akan tetapi, setelah Kami tiupkan roh Kami, ia menjadi makhluk yang durhaka dan melawan asas penciptaannya. Betapa Maha tingginya Allah dalam kemahaagungan dan kemahakuasaan-Nya. Tidak ada yang menyerupai-Nya dalam kemampuan mencipta, membentuk dan berkreasi.

Dalam mempelajari perkembangan manusia, perlu dibedakan dua hal yaitu pematangan dan proses belajar. Selain itu masih ada hal ketiga dan keempat yang ikut menentukan perkembangan, yaitu kekhasan atau bakat, dan lingkungan (Sarwono, 2015: 55)

1. Perkembangan anak usia bayi

Menurut Frakenburg dkk, (1981) menyatakan bahwa ada 4 parameter dalam menilai perkembangan anak berdasarkan kuisioner praskrining perkembangan (KPSP) yaitu motorik kasar, motorik halus, bicara/ bahasa dan sosialisasi / kemandirian. (christiani, 2018)

a. Motorik kasar

Motorik kasar merupakan salah satu aspek perkembangan lokomosi (gerakan) dan postur (posisi tubuh). Saat lahir bayi tidak memiliki kontrol kepala. Sendi-sendi berada dalam posisi fleksi, pada posisi terlentang bayi tidur dengan

posisi tungkai fleksi. Gerakan menendang secara bertahap bertambah kuat. (helmy, 2017: 2).

Pada umur 2 bulan, bayi dapat tengkurap dan mengangkat kepala 45 derajat. Pada posisi terlentang, bayi sudah mampu menoleh ke sisi kanan/ kiri. Secara bertahap bahu, pinggul dan tungkai bergerak berurutan. Kepala tegak saat didudukkan rata-rata dicapai saat umur dua bulan (Soetjiningsih, 2015 : 28).

Pada umur 3 bulan, bayi dapat mengangkat kepala dan bagian atas lebih tinggi ditopang oleh siku karena terdapat kekuatan pada bahu dan lengan atas. Seluruh lengan bergerak ketika dirangsang dengan stimulus. Pada umur ini akan terlihat gerakan simetris pada kedua lengan dan dapat bermain dengan jari-jemarinya. (soetjiningsih, 2015 : 28)

Umur 4 bulan pada posisi tengkurap, bayi mampu untuk mengangkat kepala setinggi 90 derajat. Pada posisi duduk, kepala tegak dengan kontrol kepala yang baik, kepala bergerak kesegala arah dan mata terfiksasi dan fokus ke segala arah. (soetjiningsih, 2015 : 28)

Pada umur 5 bulan, kekuatan sudah ke bokong. Bersamaan menghilangnya reflek primitif, perkembangan kemampuan duduk terpacu. Pada umur ini bayi bisa duduk dengan di sokong. Jika bayi dipegang dapat berdiri tegak dengan telapak kaki menyentuh permukaan keras, tungkai menahan berat tubuh meskipun minimal. (soetjiningsih, 2015 : 29)

Pada umur 6 bulan, ketika bayi didudukkan sendiri tanpa sokongan tetapi punggung masih membungkuk. Bayi sudah dapat berguling sebagai aktivitas yang

disadari untuk mencapai benda jarak dekat. Kontrol kepala bayi muncul lebih dulu pada posisi tengkurap, sehingga berguling lebih dulu dari posisi tengkurap dari pada terlentang. (soetjiningsih, 2015 : 29)

Pada umur 7 bulan, bayi bergerak sendiri dari posisi berbaring ke posisi duduk. Menyebarnya kekuatan tonus dan otot kearah kaudal, bayi mampu tegak diatas kedua tangan dan lutut atau posisi *quadruped*. Ketika dipegang, bayi mampu menopang pada kedua kakinya sambil melompat-lompat. (soetjiningsih, 2015 : 29)

Pada umur 8 bulan, bayi dapat bergerak bolak- balik dan mulai merangkak. Sedangkan pada usia 9 bulan, bayi dapat melangkah sambil berpegangan dan menyusuri meja menggunakan satu tangan. Pada umur ini, bayi juga mampu duduk sendiri dari posisi berbaring. (soetjiningsih, 2015 : 29)

Pada umur 10 bulan kebanyakan bayi merangkak dengan gerakan lengan dan tungkai bergantian, lengan bergerak sesaat mendahului tungkai. Pada umur 11 bulan, bayi bisa berdiri tanpa dibantu dan melangkah 1–2 langkah. Pada umur 12 bulan, bayi mulai dapat melangkah tanpa bantuan atau pegangan. (soetjiningsih, 2015 : 29)

b. Motorik halus

Perkembangan motorik halus merupakan koordinasi halus pada otot-otot kecil yang memainkan suatu peran utama. Bayi baru lahir, *grasp palmar reflex* terjadi untuk mengepal ketika sesuatu objek menyentuh telapak tangan. perkembangan motorik halus yang pertama kali pada bayi yaitu mengepalkan kedua tangan. (soetjiningsih, 2015 : 30)

Pada umur 2 bulan, kepalan bayi berkurang dan jari-jari bisa terbuka secara spontan. Pada umur 3 bulan bayi dapat menggapai mainan yang digerakkan, dan dapat menggapai kearah objek yang tiba-tiba dijauhkan dari pandangannya. pada umur 3 - 4 bulan, ketika sebuah objek di tempatkan di tangan, objek tersebut akan dipegang dengan 3 jari daerah ulnar dan selanjutnya jari tangan yang lain akan ikut menggenggam. (soetjiningsih, 2015 : 31)

Dengan hilangnya *grasp palmar reflex*, bayi dapat meluruskan jari dan mempertahankan tangan dalam posisi terbuka pada usia 4 bulan, sehingga mampu memudahkan perkembangan motorik selanjutnya. Pada umur 3 sampai 4 bulan bayi sudah dapat memainkan jari-jemarinya, menempatkan tangannya ke bagian tengah tubuhnya serta memasukkan tangannya ke dalam mulutnya. (soetjiningsih, 2015 : 31)

Pada umur 5 bulan bayi dapat mengambil objek di tangannya lalu membawa ke tengah bagian tubuhnya. Pada usia 6 bulan bayi memindahkan objek dari satu tangan ke tangan lainnya. Pada usia ini bayi mampu meraih dan mengambil benda dengan baik tanpa disertai gerakan simultan pada tangan lain. Bayi dapat memasukkan balok dalam gelas tapi tidak mampu mengeluarkannya. Di umur 6-7 bulan bayi dapat menjepit dengan baik menggunakan ibu jari dan jari telunjuknya. (soetjiningsih, 2015 : 32)

Pada umur 8 bulan, bayi mampu mengambil kubus yang diberikan dan memindahkan benda yang dipegangnya ke tangan yang lainnya.Pada umur 9 bulan bayi dapat menemukan dan mengangkat gelas yang didalamnya terdapat kubus.

Pada umur 10-12 bulan bayi mampu menggenggam pensil dengan erat, mengambil kubus pada gelas, dan mengulurkan lengan untuk meraih mainan yang diinginkan. Pada usia segini juga bayi dapat mengenggam pensil lalu mencoret-coret kertasnya. (soetjiningsih, 2015 : 32-34).

c. Bahasa

Menurut Berry IMF tahun 1973 mengatakan terdapat 5 tahapan perkembangan bahasa pada anak yang pertama *reflective vocalization* yaitu pada bayi baru lahir, bayi akan berbicara dengan caranya sendiri. Pada umur ini, bayi belum mampu membedakan berbagai macam stimuli dari luar serta belum mampu bereaksi secara spesifik terhadap stimuli yang berbeda, sehingga bayi hanya menangis terhadap stimuli yang diterimanya. Tangisan bayi dan vokalisasi selama 2-3 minggu pertama dalam hidupnya bersifat reflektif. (Soetjiningsih, 2015 : 57)

Pada akhir minggu kedua dan ketiga bayi mulai dapat memberi reaksi berbeda terhadap stimuli yang diterima, seperti tertarik terhadap wajah dan orang sekitar, karena mulai terjadi maturasi baik fisik maupun mental. Pada umur 2-4 bulan, bayi telah mampu *cooing* (seperti suara burung merpati). Yang kedua yaitu *babbling*, dimana pada umur 6-7 minggu, bayi mulai menunjukkan reaksi terhadap suara yang dibuatnya. Bayi senang membuat dan menghibur dirinya dengan suara. *Coos*, *gurgles* dan permainan suara umum lainnya akan diikuti oleh perkembangan bicara yang disebut sebagai *babbling* pada umur sekitar 4-9 bulan. Suara yang ditimbulkan bermacam-macam, mulai dari vokal lalu konsonan dan kombinasi pada keduanya.(Soetjiningsih, 2015 : 58)

Yang ketiga tahapan perkembangan yaitu, *lalling* dimana sampai dengan tahapan *babbling*, perkembangan pendengaran dan bahasa pada anak yang tuli dan anak yang tidak tuli belum dapat dibedakan. Karena masih bersifat reflektif dan merupakan respons terhadap stimuli internal, *babbling* terjadi baik pada anak yang tuli dan tidak tuli. Mulai tahapan *lalling*, pendengaran mempunyai peran penting. *Lalling* merupakan pengulangan syara atau kombinasi suara yang didengar " ba-ba " ma-ma ". biasanya *lalling* mulai pada umur sekitar 6 bulan, yang penting adalah terdapat hubungan bermakna antara produksi suara dan pendengaran. (Soetjiningsih, 2015 : 58).

d. Psikososial

Perkembangan sosial merupakan perkembangan kemampuan anak dalam berinteraksi dan bersosialisasi di lingkungannya. Kedekatan bayi pada orang dewasa adalah subjek menuju fase-fase perkembangan. Pada umur 6 bulan kedekatan tersebut memasuki suatu fase elektif dan berkembang antara bayi dan ibu. Ikatan bayi dengan orang dewasa merupakan contoh baik mengenai tingkah laku sosial yang membutuhkan partisipasi kedua pihak. Tahap ini dapat dicapai ketika anak bergerak dan tertarik pada lingkungan, anak belajar bicara dan menjadi lebih sadar terhadap yang lain. Selanjutnya parameter perkembangan tergabung untuk mendorong anak memperluas kedekatannya pada yang lain dalam keluarga dan pengasuh lainnya maka tahap kedekatan dimulai. Ketika kedekatan terbentuk maka perkembangan bahasa dan sosial meningkat. Anak membutuhkan bahasa

untuk berkomunikasi dan mengerti aturan permainan sebelum kedekatan sosial terbentuk. (Novera, 2017)

2. Perkembangan anak usia todler

a. Motorik kasar

Pada umur 12 bulan, bayi dapat melangkah tanpa bantuan atau pegangan. Dalam penelitian di Inggris anak bisa berjalan diusia rentang 12-14 bulan. Pada umur 14 bulan, anak dapat berjalan mundur. Puncak perkembangan motorik kasar dini ada pada usia 15 bulan, yakni saat anak mulai berlari. Pada umur 18 bulan, anak mampu berdiri dengan satu kaki, pada umur 19–20 bulan, anak bisa loncat dengan satu kaki. (soetjiningsih, 2015 : 29)

Pada umur 2 tahun, anak dapat meloncat dengan kedua kaki dan lengan berputar kebelakang. Anak mulai menggerakkan anggota gerak dengan gerakan dibawah lengan relatif kaku. (soetjiningsih, 2015 : 29).

b. Motorik halus

Pada umur 12 bulan bayi mampu mengambil kubus dalam gelas, bayi dapat menggenggam erat pensil dan mengulurkan lengan untuk meraih mainan yang diinginkan. Pada usia segini juga bayi dapat mengenggam pensil lalu mencoret-coret kertasnya. (soetjiningsih, 2015 : 34)

Pada umur 14 bulan bayi dapat meletakkan satu kubus ke kubus lainnya. Pada umur 15 bulan anak bisa mencoret-coret, anak mampu menumpuk 2 kubus. Pada umur 18 bulan anak dapat memasukkan 10 kubus dalam gelas dan melempar bola. Pada umur 24 bulan anak mengikuti coretan yang dibuat, anak mampu

menumpuk 4 kubus secara horizontal dan memungut benda-benda kecil dengan menggunakan ibu jari dan jari telunjuknya. Pada umur 30 bulan anak dapat mencoret horizontal dan vertikal. (soetjiningsih, 2015 : 34)

c. Bahasa

Tahapan *true speech* dimana pada tahapan ini rata-rata anak usia 12-13 bulan sudah mulai berbicara. Terdapat anak yang lambat dan anak yang cepat dalam berbicara. Sebelum anak bisa bicara, anak harus dapat mengerti dulu apa yang dikatakan orang lain. Keadaan ini menunjukkan bahwa anak telah merespon baik secara mental maupun motorik terhadap kata-kata yang diucapkan orang lain (Soetjiningsih, 2015 : 59)

d. Psikososial

Ada beberapa tahapan dari kedekatan itu sendiri yang pertama kedekatan sosial. Kedekatan sosial terbagi dua yaitu, kedekatan sosial dengan anak-anak dan kedekatan sosial dengan orang dewasa. Kedekatan sosial antara anak-anak, dimana pada umumnya anak-anak lebih mudah berinteraksi dan bersosialisasi dengan teman sebaya. Pada umur satu tahun, anak menentukan penolakan atau ketertarikan pada kehadiran anak lain, melalui obyek yang ada kaitannya. Pada umur dua tahun sudah ada pertukaran sosial antara anak. (Novera, 2014)

Kedekatan sosial pada orang dewasa dimulai pada anak-anak yang berumur 14-24 tahun mempunyai kedekatan berbeda terhadap orang dewasa dan terhadap anak-anak lain. Mereka juga mempunyai tingkah laku yang berbeda terhadap ibunya dan kepada orang dewasa lain. Kepada dewasa lain anak anak berinteraksi

dengan senyuman, kata-kata atau sentuhan. Dunia orang dewasa dan anak-anak tumpang tindih dan orang tua berperan terhadap hubungan anak dengan kelompoknya. (Novera, 2014)

3. Perkembangan anak usia prasekolah

a. Motorik kasar

Pada umur 2–3 tahun, anak dapat menaiki naik tangga sendiri, bermain dan menendang bola kecil. Pada umur 3 tahun anak dapat meloncat dengan kedua kaki dengan lengan mengayun kedepan. Anak juga dapat berdiri dengan satu kaki, menjinjit, dan berjalan garis lurus. Pada 3,5 tahun, kebanyakan anak melompat dengan satu kaki 3 sampai 6 lompatan. (soetjiningsih, 2015 : 29)

Pada umur 4 tahun, anak dapat berjalan mengikuti lingkaran dan menjaga keseimbangan dengan satu kaki berada di depan kaki yang lain dalam waktu 8-10 detik. Pada umur ini anak juga gerakan menangkap dengan lengan terbuka dengan sedikit fleksi pada siku dan kaki bersama-sama. (soetjiningsih,2015 : 30)

Pada umur 5 sampai 6 tahun, anak-anak dapat bermain lompat tali yang merupakan variasi kompleks dari lompat-lompat. Pada umur 6 tahun, anak dapat menjaga keseimbangan pada satu tungkai dan satu kaki pada ujung jari. (soetjiningsih, 2015 : 30)

b. Motorik halus

Pada usia 3 tahun, anak dapat menumpuk 8 buah kubus. Anak mampu membuat jembatan dengan 3 kubus. Pada usia ini, anak dapat menggambar lingkaran dan mulai menggambar manusia. Pada umur 4 tahun, anak dapat

membuat gambar persegi empat dan membuat gerbang dengan 5 kubus. Pada usia 5 tahun, anak dapat membuat gambar segitiga dan tangga dengan 6 kubus. Pada umur 7 tahun dapat menggambar belah ketupat. (soetjiningsih, 2015 : 36)

c. Bahasa

Pada usia 4-5 tahun anak dapat melompat dan menari, menggambar orang terdiri dari kepala, badan dan lengan, menggambar segi empat dan segitiga, pandai berbicara, menghitung jari-jarinya, menyebut hari-hari dalam seminggu, mendengar dan mengulang hal-hal penting dalam cerita, menaruh minat pada kata baru dan artinya, memprotes bila dilarang melakukan apa yang diinginkan, mengenal 4 warna, memperkirakan bentuk dan besarnya benda, membedakan besar dan kecil, menaruh minat kepada akivitas orang dewasa.

d. Psikososial

Disaat usia 3 tahun anak berinteraksi dengan berbicara, bermain atau menangis, dan usia 4-6 tahun anak mempunyai pergaulan sosial dan mulai berkelompok dengan jenis kelamin yang sama. (Novera, 2017)

Kedekatan dengan benda mati, dimana seperti mainan yang enak di peluk adalah suatu tahapan perkembangan yang penting yang mencerminkan transisi antara realisasi internal dan eksternal. Pada umur tiga tahun anak memiliki kedekatan terhadap objek tertentu. (novera, 2017)

4. Faktor – faktor yang mempengaruhi perkembangan anak

Menurut Soetjeningsih (2015), ada bebrapa faktor yang mempengaruhi perkembangan anak, yaitu:

a. Faktor internal

1. Ras

Anak keturunan bangsa Eropa lebih tinggi dan besar dibandingkan dengan anak keturunan bangsa Asia

2. Keluarga

Keluarga, tempat anak diasuh dan dibesarkan, berpengaruh besar terhadap perkembangan anak, terutama keadaan ekonomi keluarga serta tingkat kemampuan 49 orang tua dalam merawat yang sangat besar pengaruhnya terhadap perkembangan anak. Sementara pendidikan orang tua juga berpengaruh besar terhadap rohaniah anak, terutama kepribadian dan kemajuan pendidikannya

3. Usia

Umur yang paling rawan adalah masa anak – anak, terutama pada umur satu tahun pertama, karena pada masa itu anak sangat rentan terhadap penyakit dan sering terjadi kurang gizi. Disamping itu, masa anak – anak merupakan dasar pembentukan kepribadian anak.

4. Jenis kelamin

Kecepatan pertumbuhan dan perkembangan pada seorang anak wanita berbeda dengan anak laki-laki

5. Keturunan / herediter

Pertumbuhan dan perkembangan anak sangat dipengaruhi oleh faktor keturunan/genetik yang didapat dari orang tuanya. Faktor genetik

lebih menekankan pada aspek fisiologis dan psikologis yang yang dibawa melalui alian darah dalam kromosom sehingga faktor ini bersifat statis, misalnya bentuk fisik, kesehatan, sifat, kepribadian, minat, bakat, kecerdasan

b. Faktor eksternal

1. Status gizi

Untuk tumbuh kembang, anak memerlukan nutrisi yang adekuat yang didapat dari makanan yang bergizi. Kekurangan nutrisi dapat diakibatkan karena pemasukan nutrisi yang kurang baik kualitas maupun kuantitas, aktivitas fisik yang terlalu aktif, penyakit-penyakit fisik yang menyebabkan nafsu makan berkurang, gangguan absorpsi usus serta keadaan emosi yang menyebabkan berkurangnya nafsu makan

2. Kerentanan terhadap penyakit

Anak sangat rentan terhadap penyakit. Kerentanan terhadap penyakit dapat dikurangi dengan memberikan status gizi yang baik termasuk ASI, meningkatkan sanitasi dan memberikan imunisasi. Dengan demikian, diharapkan anak terhindar dari penyakit yang menyebabkan cacat dan kematian

3. Lingkungan pengasuhan

Lingkungan sangat berperan dalam pertumbuhan dan perkembangan anak. Lingkungan adalah keluarga yang mengasuh dan

membesarkan anak, sekolah tempat mendidik, masyarakat tempat anak bergaul juga bermain sehari-hari dan keadaan alam sekitar dengan iklimnya, flora dan faunanya

D. Kuisioner Pra Skrinning Perkembangan (KPSP)

Frankenburg dkk mengembangkan *Prescreening Developmental Questionnaire* (PDQ) yang dikembangkan dari skrining *Denver Developmental Screening Test* (DDST). Formulir PDQ ini telah diterjemahkan dan diubah oleh tim Depkes RI pada tahun 1996 dan direvisi pada tahun 2005, dikenal sebagai Kuesioner Pra Skrining Perkembangan (KPSP) (mustagfirah, 2018).

Kuesioner praskrining perkembangan adalah kuesioner untuk skrining pendahuluan anak umur 3 bulan sampai 6 tahun yang dilakukan oleh orang tua. Alat atau instrumen ini digunakan untuk mengetahui perkembangan anak dalam keadaan normal atau menyimpang. Terdapat 10 pertanyaan mengenai kemampuan perkembangan anak, yang harus diisi (atau dijawab) oleh orangtua dengan jawaban ya dan tidak, sehingga hanya membutuhkan waktu 10-15 menit. Dalam penelitian ini jika jawaban ya kurang dari 9 dicurigai adanya masalah (suspek), jika jawaban ya 9-10 dianggap tidak ada masalah (normal) (mustagfirah, 2018).

Kuesioner ini direkomendasikan Depkes RI untuk digunakan di tingkat pelayanan kesehatan primer sebagai upaya deteksi dini tumbuh kembang anak. Pertumbuhan dan perkembangan pada anak menentukan kualitas sepanjang hidup mereka. Semua penyimpangan perkembangan harus dideteksi secara dini sehingga intervensi dapat dilakukan agar tidak terjadi efek yang lebih parah dan permanen.

Intervensi awal dapat meminimalkan penundaan perkembangan dan dilakukan selama periode pertumbuhan kritis. Intervensi awal yang dapat dilakukan adalah melakukan skrining deteksi dini penyimpangan perkembangan menggunakan metode Kuesioner Pra Skrining Perkembangan (KPSP) (karusdianti, 2018)

UNIVERSITAS ISLAM NEGERI
ALAUDDIN
M A K A S S A R

E. Kerangka Teori

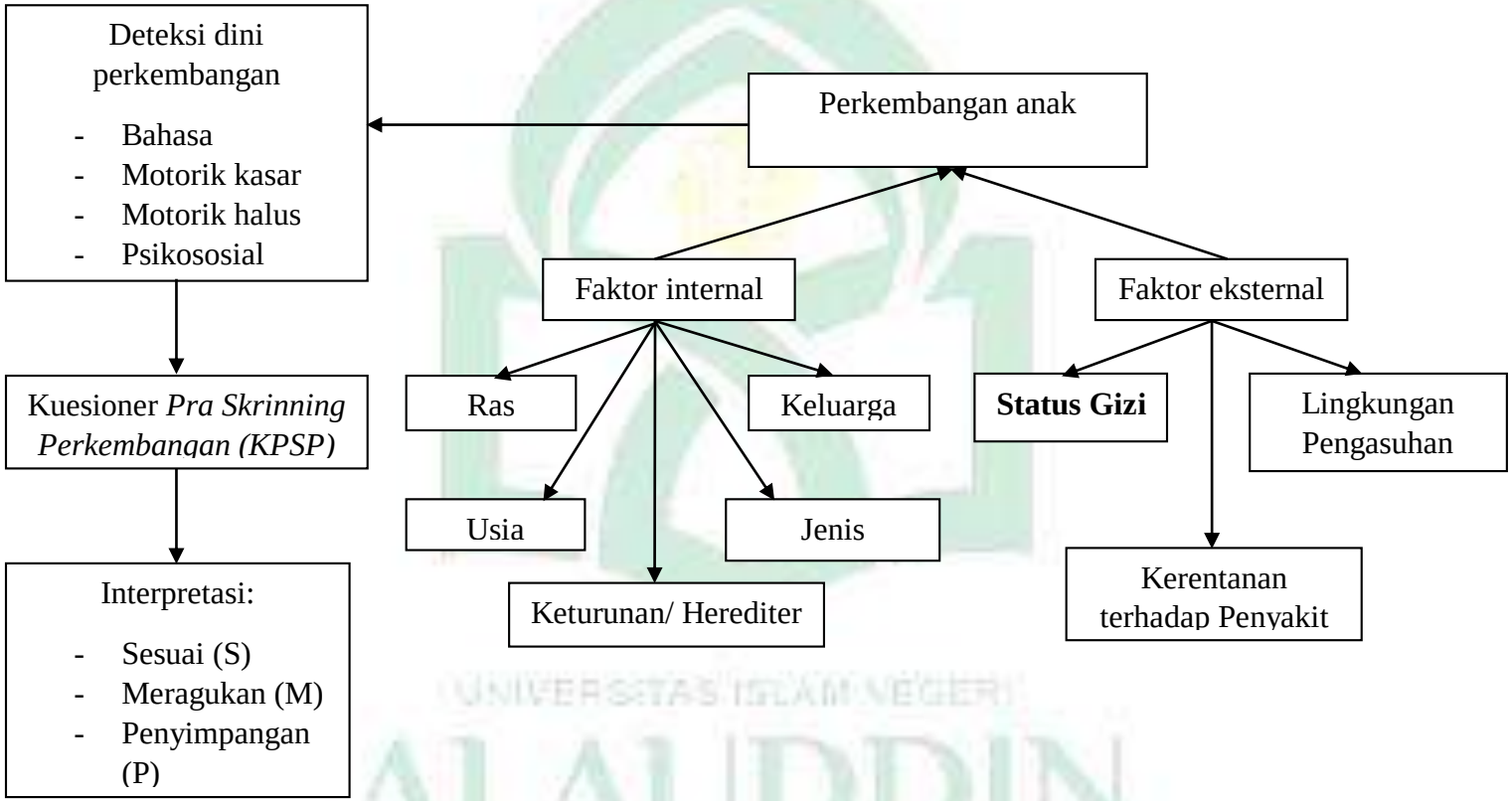

Bagan 2.1 : Kerangka Teori

Sumber : Soetjiningsih (2015)

F. Kerangka Konsep

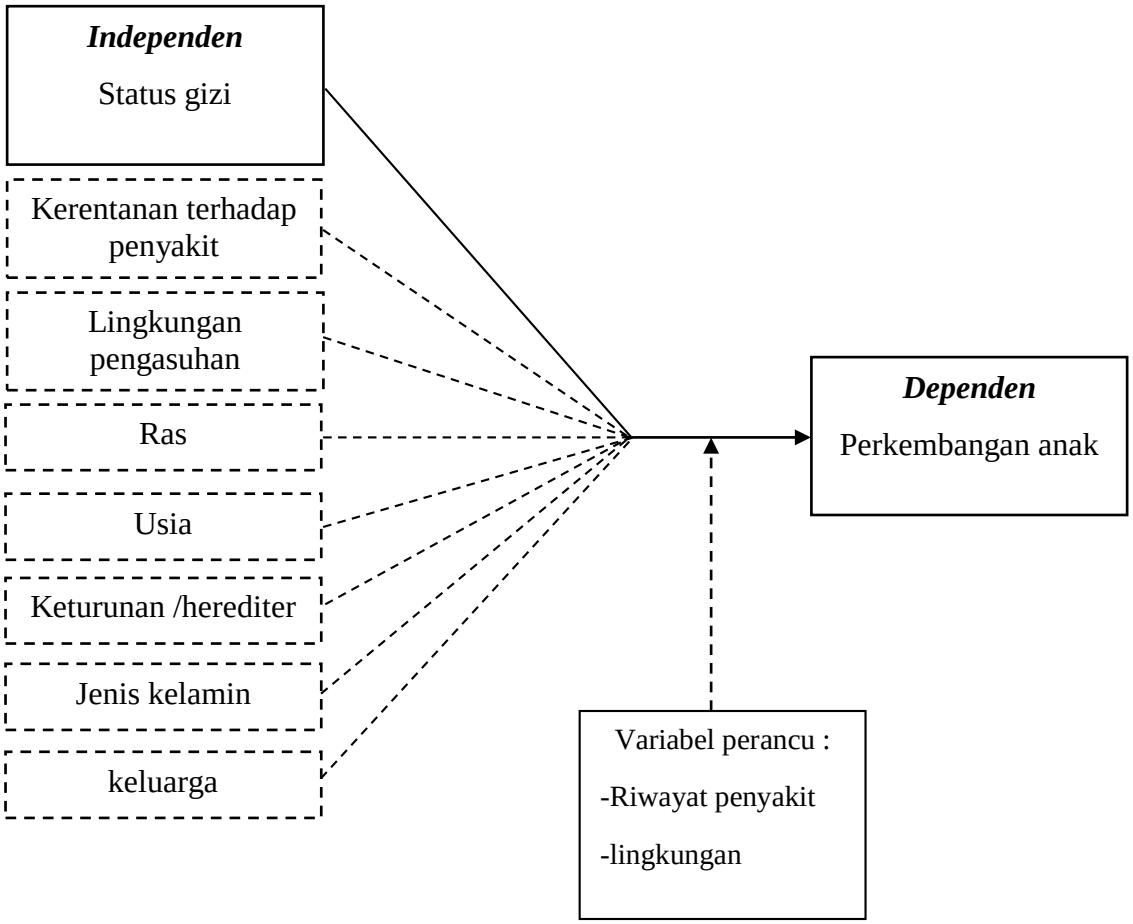

Keterangan :

→ Variabel yang diteliti

- - - - - - ▶ Variabel yang tidak diteliti

2.2: Kerangka konsep

BAB III

METODOLOGI PENELITIAN

A. *Desain Penelitian*

Rancangan penelitian yang digunakan dalam penelitian ini adalah penelitian kuantitatif dengan metode pendekatan *cross sectional study*. Desain penelitian ini adalah korelasi dengan satu variabel independen dan satu variabel dependent.

B. *Lokasi Penelitian dan Waktu Penelitian*

Penelitian ini akan dilaksanakan di wilayah kerja Puskesmas Batua Raya, penelitian akan berlangsung yakni di 20 Januari – 8 Februari 2020.

C. *Populasi dan Sampel*

Populasi pada penelitian ini adalah seluruh anak di wilayah kerja Puskesmas Batua Raya. Sampel yang digunakan yaitu anak usia prasekolah dan sesuai dengan kriteria yang ditentukan oleh peneliti. Adapun teknik pengambilan sampelnya menggunakan *purposive sampling*. Maksud *purposive sampling* adalah memilih sampel berdasarkan pertimbangan peneliti yang menganggap bahwa unsur-unsur yang diinginkan terdapat pada sampel yang diambil (Rachmat, 2016).

Adapun cara penarikan sampel yaitu dengan menggunakan rumus *Slovin*:

$$n = \frac{N}{1 + N(d^2)}$$

Keterangan:

n = Jumlah sampel

N = Jumlah populasi

d = Tingkat signifikasi (p)

$$n = \frac{764}{1 + 764(0{,}05^2)}$$

$n = 196$ orang

Maka, responden yang diteliti adalah 196 orang

1. Kriteria Inklusi
   a. Anak yang bersedia diteliti (*inform consent* kepada orangtua)
   b. Anak usia 3-5 tahun
   c. Anak yang berada pada wilayah kerja Puskesmas Batua Raya
2. Kriteria Eksklusi
   a. Anak yang dalam keadaan sakit saat dilakukan penelitian (demam, flu, cacar, ISPA, diare)
   b. Anak yang memiliki penyakit kongenital dan keganasan
   c. Anak yang waktu lahir BBLR
   d. Anak yang meninggal atau pindah tempat tinggal
   e. Anak yang tidak diasuh langsung oleh orang tua

D. Teknik Pengumpulan Data

1. Data primer

Data primer diperoleh langsung dari responden dengan menggunakan kuesioner yang diajukan kepada anak di wilayah kerja Puskesmas Batua Raya

2. Data sekunder

Data sekunder atau data tangan kedua adalah data yang diperoleh dari pihak lain, tidak langsung diperoleh oleh peneliti dari subjek penelitiannya (Azwar, 2015). Dalam hal ini peneliti mengambil dokumentasi diwilayah kerja Puskesmas Batua Raya.

E. Instrument Penelitian

Instrument penelitian merupakan alat-alat yang digunakan untuk memperoleh atau mengumpulkan data dalam rangka memecahkan masalah penelitian atau menggapai tujuan penelitian. Lembar kuesioner adalah instrumen yang digunakan untuk mengetahui tingkat status gizi terhadap perkembangan anak. Instrumen ini disajikan dalam bentuk pernyataan-pernyataan yang disesuaikan dengan indikator yang ditentukan. Pernyataan dibedakan menjadi dua yaitu pernyataan negatif dan positif.

F. Teknik Analisis Data

Pada penelitian ini menggunakan dua cara :

1. Analisis univariat

Analisis univariat merupakan proses analisis data pada tiap variabelnya. Pada penelitian ini analisis univariat dilakukan terhadap variabel dari hasil penelitian, analisis ini akan menghasilkan distribusi dan analisis presentasi dari tiap variable yang diteliti.

2. Analisis bivariat

Analisis bivariate merupakan analisis dilakukan terhadap dua variabel diduga berhubungan (Nursalam, 2015). Hubungan dari setiap variabel diuji menggunakan uji statistik *chi square* dengan tingkat kemaknaan (α= 0,05). Tujuan uji *chi square* adalah

untuk menguji perbedaan proporsi atau persentase antara beberapa kelompok data (Rachmat, 2016). Agar analisis data lebih akurat maka data diolah dengan bantuan SPSS.

G. Alur Penelitian

Bagan 3.1 Alur Penelitian

H. ***Etika Penelitian***

1. Persetujuan atau izin untuk melakukan penelitian dari institusi pelayanan tempat penelitian telah dilaksanakan dengan nomor surat 440/157/PSDK/1/2019.
2. *Anonimity* (tanpa nama)

   Peneliti tidak akan mencantumkan nama lengkap yang menjadi sampel dalam penelitian ini untuk menjaga kerahasiaan.
3. *Confidentiality*

   Peneliti menjamin kerahasiaan informasi atau data yang didapatkan dan informasi ini hanya digunakan untuk penelitian.

UNIVERSITAS ISLAM NEGERI
ALAUDDIN
M A K A S S A R

BAB IV

HASIL DAN PEMBAHASAN

A. Hasil Penelitian

Penelitian ini dilakukan di wilayah kerja Puskesmas Batua Raya. Pengambilan data dilakukan pada tanggal 20 Januari – 8 Februari 2020. Data diperoleh dengan menggunakan instrumen baku berupa tes perkembangan yaitu KPSP (Kuesioner Pra Skrinning) yang diisi langsung oleh peneliti berdasarkan laporan orang tua dan pengamatan terhadap responden yang memenuhi kriteria inklusi. Populasi sebanyak 784 anak usia prasekolah dan menggunakan teknik pengambilan sampel, yaitu *purposive sampling* didapatkan sampel sebanyak 196 responden.

Peneliti mengidentifikasi data untuk menentukan responden yang akan terlibat kemudian memberikan penjelasan penelitian kepada responden. Peneliti meminta izin kepada responden (orang tua/ pengasuh) dengan menandatangani lembar persetujuan responden yang disertakan dengan lembar instrumen.

Data yang terkumpul diolah dan dianalisis secara univariat yang meliputi distribusi frekuensi karakteristik responden, status gizi dan aspek perkembangan anak usia prasekolah. Analisis bivariat dengan menggunakan *uji chi square*, meliputi hubungan variabel bebas dengan variabel terikat yaitu hubungan status gizi dengan perkembangan anak usia prasekolah. Hasil pengolahan dan analisa data akan disajikan dalam bentuk tabel. Hasil penelitian sebagai berikut :

Tabel 4.1: Distribusi Karakteristik Responden Berdasarkan Karakteristik Anak Usia Prasekolah (3-5 tahun) di wilayah kerja puskesmas Batua Raya tahun 2020 (N=196)

Karakteristik	n	%
Jenis Kelamin		
Laki-laki	100	51,1
Perempuan	96	48,9
Usia Gestasi		
Normal (37 - 42 minggu)	196	100
Berat badan lahir		
Berat badan lahir normal (2500-4000 gram)	196	100
Status Gizi		
Gizi Buruk	8	4,1
Gizi kurang	39	19,9
Gizi Baik	146	74,5
Gizi Lebih	3	1,5
Perkembangan Anak Usia Prasekolah		
Sesuai	160	81,6
Meragukan	30	15,3
Menyimpang	6	3,1

Tabel 4.1 menjelaskan bahwa sebagian responden memiliki jenis kelamin perempuan sebanyak 96 anak (48,9%), dan laki-laki sebanyak 100 anak (51,1%). Responden yang memiliki usia gestasi berat badan normal sebanyak 196 anak (100%).

Anak yang mengalami gizi baik sebanyak 148 anak (74,5%), gizi buruk 8 anak (4,1%), gizi kurang 39 anak (19,9%), dan gizi lebih sebanyak 3 anak (1,5%). anak usia prasekolah yang berada pada perkembangan sesuai sebanyak 144 anak (73,5%) dari total 196 anak. sedangkan pada kategori meragukan sebanyak 46 anak (23,5%), dan pada kategori menyimpang sebanyak 6 anak (3,0%).

Tabel 4.2: Hubungan status gizi dan perkembangan anak

Status Gizi	Status Perkembangan						Total		value
	Sesuai		Meragukan		Menyimpang				
	n	%	n	%	n	%	n	%	
Lebih	3	1,5	-	-	-	-	3	1,5	0,000
Baik	145	74	-	-	1	0,5	146	74,5	
Kurang	11	5,6	26	13,3	2	1	39	19,9	
Buruk	1	0,51	4	2,04	3	1,53	8	4,1	
Jumlah	160	81,6	30	15,3	6	3,1	196	100	

Berdasarkan tabel diatas, anak yang memiliki status gizi lebih memiliki status perkembangan anak sesuai 1,5% (3 responden). Status gizi baik memiliki status perkembangan sesuai sebanyak 74% (145 responden), dan menyimpang 0,5% (1 responden). Pada status gizi kurang terdapat 5,6 % (11 responden) berada pada status perkembangan sesuai, 13,3% (26 responden) meragukan, dan 1% (2 responden) pada status perkembangan menyimpang. Sedangkan pada gizi buruk mempunyai status perkembangan sesuai sebanyak 0,5% (1 responden), 2,04% (4 responden) meragukan, dan 0,51% (1 reponden) menyimpang.

Dari perhitungan diatas diketahui perolehan data korelasi menggunakan *chi square* nilai kategorinya berada pada 0,00 memberikan arti bahwa terdapat hubungan antara status gizi dengan perkembangan anak usia prasekolah tergolong *tinggi*.

Hasil uji statistik dengan menggunakan uji *chi square* diperoleh nilai perhitungan menggunakan SPSS diperoleh signifikan 0,000. Nilai ini jauh lebih kecil dari α (0.05), dengan demikian dapat disimpulkan bahwa ada hubungan antara status gizi dengan perkembangan anak usia prasekolah di wilayah kerja Puskesmas Batua Raya.

B. Pembahasan

Data dari hasil penelitian anak usia 3-5 tahun di wilayah kerja Puskesmas Batua Raya ditemukan bahwa ada hubungan antara status gizi dengan perkembangan anak usia prasekolah. Hal ini sejalan dengan penelitian yang dilakukan oleh Wauran, dkk tahun 2016 dengan judul penelitian "Hubungan Antara Status Gizi dengan perkembangan Motorik Kasar Anak usia 1-3 tahun di Kelurahan Bitung Kecamatan Amurang Kabupaten Minahasa dengan hasil penelitian yang menunjukkan adanya hubungan status gizi dengan perkembangan motorik kasar.

Sejalan dengan penelitian yang dilakukan oleh Kasenda, dkk pada tahun 2015, didapatkan hasil menunjukan adanya hubungan yang bermakna antara status gizi dengan perkembangan motorik halus anak usia prasekolah. Status gizi yang baik mempengaruhi perkembangan motorik halus anak, sehingga anak dapat mencapai perkembangan motorik halus yang optimal sesuai usianya.

Sedangkan penelitian yang dilakukan oleh Kusuma, dkk pada tahun 2019 didapatkan hasil bahwa tidak ada hubungan antara status gizi dengan perkembangan anak. Menurut penelitian wahyudi, dkk pada tahun 2019 terdapat beberapa faktor yang dapat mempengaruhi perkembangan anak seperti pekerjaan ibu, masih banyak balita yang kurang perhatian orang tua untuk menstimulasi perkembangan anak karena ditinggal orang tua untuk bekerja.

Gizi berarti keadaan tubuh sebagai akibat konsumsi makanan dan penggunaan zat-zat gizi. Zat gizi yang dikonsumsi anak akan berpengaruh pada status gizi anak. Dari hasil penelitian diperoleh bahwa anak yang memiliki status gizi lebih 1,5% (3 responden), gizi baik 74,5% (148 responden), gizi kurang 19,9% (39 responden), dan gizi buruk 4,1% (8 responden). Menurut standar WHO bila prevalensi gizi kurang < -2 SD diatas 10% menunjukan suatu daerah tersebut mempunyai masalah gizi yang sangat serius dan berhubungan langsung dengan angka kesakitan (Depkes RI, 2012). Dari hasil penelitian juga tidak banyak ditemukan anak dengan status gizi lebih. Hal ini di daerah perkotaan cenderung mengalami berat badan berlebih dibandingkan di pinggiran kota maupun di pedesaan (Almatsier, 2017). Mengingat responden secara demografi berada di wilayah pinggiran kota dan rerata orang tua berpendidikan menegah kebawah sehingga dimungkinkan tidak bisa memberikan nutrisi yang cukup sehingga rentan terhadap kekurangan gizi.

Beberapa alasan bisa mempengaruhi status gizi anak adalah asupan makanan, penyakit infeksi, dan pola pengasuhan anak. Anak yang mendapat makanan yang cukup baik tetapi sering terserang penyakit infeksi dapat berpengaruh terhadap status

gizi. Begitu juga sebaliknya anak yang mendapatkan makanan tidak cukup baik, maka daya tahan tubuhnya pasti lemah dan pada akhirnya mempengaruhi status gizinya. Pola pengasuhan anak, berupa sikap dan perilaku ibu atau pengasuh lain dalam hal keterdekatannya dengan anak, memberikan makan, merawat, kebersihan, kasih sayang dan sebagainya.

Dalam islam telah dijelaskan dalam Q.S An-Nisa/ 4:9

وَلْيَخْشَ الَّذِينَ لَوْ تَرَكُوا مِنْ خَلْفِهِمْ ذُرِّيَّةً ضِعَافًا خَافُوا عَلَيْهِمْ فَلْيَتَّقُوا اللَّهَ وَلْيَقُولُوا قَوْلًا سَدِيدًاا

Terjemahnya :

Dan hendaklah takut kepada Allah orang-orang yang seandainya meninggalkan dibelakang mereka anak-anak yang lemah, yang mereka khawatir *terhadap (kesejahteraan) mereka. Oleh sebab itu hendaklah mereka bertakwa kepada Allah dan hendaklah mereka mengucapkan perkataan yang benar*

Menurut tafsir Quraish Shibab ayat di atas dijelaskan bahwa "anak – anak yang lemah" dalam hal ini adalah lemah dari segi fisik, materi, dan batin. Maka dari itu Allah SWT melarang kita untuk meninggalkan anak – anak yang lemah.

Status gizi dalam penelitian ini diukur menggunakan berat badan menurut umur. Berat badan adalah salah satu parameter untuk memberikan gambaran massa tubuh. Massa tubuh sensitif terhadap perubahan mendadak, misalnya terkena penyakit infeksi, menurunnya nafsu makan, dan menurunnya makanan yang dikomsumsi. Pada keadaan normal ketika terjadi keseimbangan antara konsumsi dan kebutuhan zat gizi, maka berat badan berkembang mengikuti pertambahan umur. Sebaliknya, dalam keadaan abnormal terdapat dua kemungkinan perkembangan berat badan, yaitu dapat berkembang cepat atau lambat dari keadaan normal. Hal ini juga berpengaruh pada

perkembangan. Ketika anak kekurangan zat gizi yang terjadi pada pembelahan sel akan mengakibatkan berkurangnya sel otak secara maksimal yang dapat mengakibatkan keterlambatan perkembangan. Pemberian gizi yang optimal, maka akan menyebabkan perkembangan juga akan sesuai.

Perkembangan adalah bertambahnya kemampuan dan struktur atau fungsi tubuh yang lebih kompleks dalam pola yang teratur, dapat diperkirakan dan dapat diramalkan sebagai hasil dari proses diferensiasi sel, jaringan tubuh, organ-organ dan sistemnya yang terorganisasi. Perkembangan anak meliputi perkembangan fisik, kognitif, emosi, bahasa, motorik (kasar dan halus), personal sosial dan adaptif. Menurut Frankerburg (1961) terdapat empat aspek perkembangan anak balita yaitu kepribadian, motorik halus, motorik kasar dan bahasa (Soetjiningsih, 2015).

Untuk menilai perkembangan anak dilakukan penilaian menggunakan Kuesioner Pra Skrining Perkembangan (KPSP) meliputi perkembangan kepribadian, motorik halus, motorik kasar dan bahasa yang disesuaikan dengan umur anak yang bersangkutan.. Pada sampel perkembangan anak usia prasekolah yang diukur menggunakan metode KPSP, anak usia prasekolah yang berada pada perkembangan sesuai sebanyak 160 anak (81,6%) dari total 196 anak. sedangkan pada kategori meragukan sebanyak 30 anak (15,3%), dan pada kategori menyimpang sebanyak 6 anak (3,1%). Data tersebut dapat dikatakan bahwa rata-rata sampel anak yang diperoleh mengalami perkembangan pada kategori sesuai dengan usia yang mereka miliki.

Adapun yang berada pada kategori meragukan dan menyimpang, hal ini disebabkan karena faktor-faktor lain yang dapat mempengaruhi perkembangan anak

yang memerlukan penelitian lebih lanjut yaitu faktor internal dan faktor eksternal. Faktor internal yaitu ras, keluarga, usia, jenis kelamin, dan keturunan. Faktor eksternal diantaranya kerentanan terhadap penyakit dan lingkungan pengasuhan (Soetjiningsih, 2015). Menurut peneliti, faktor lain yaitu tingkat pengetahuan ibu dalam memberikan stimulasi perkembangan.

Pada kasus anak dengan penyimpangan perkembangan rata-rata anak dengan nilai masing-masing 6. Nilai 6 dimiliki oleh anak usia 42 bulan dan 54 bulan. Sebenarnya menurut pedoman deteksi dini tumbuh kembang balita bahwa jika hasil pemeriksaan KPSP yakni jawaban ya sebanyak 6 atau kurang maka anak dicurigai ada gangguan perkembangan dan perlu dirujuk, atau dilakukan skrining kembali. Jika jawaban ya sebanyak 7-8, perlu diperiksa ulang 2 minggu kemudian. Jika jawaban ya 9-10, anak dianggap tidak ada gangguan, tetapi pada umur berikutnya sebaiknya dilakukan KPSP lagi (Depkes RI, 2017), artinya hasil perkembangan anak yang meragukan yakni jawaban ya 7-8 dapat diulang.

Berdasarkan penelitian yang telah dilakukan, didapatkan hubungan yang bermakna antara status gizi dengan perkembangan anak usia prasekolah di wilayah kerja Puskesmas Batua Raya dengan signifikan diperoleh 0,000 ($P < 0,05$).Ilasil penelitian tersebut sejalan dengan penelitian yang dilakukan oleh Zulaikha (2018) tentang hubungan status gizi dengan perkembangan anak usia 3-4 tahun di wilayah kerja Puskesmas Gambiran Kota Surakarta dengan signifikansi 0,039 ($p < 0,05$).

C. Keterbatasan Penelitian

Penelitian ini tidak terlepas dari keterbatasan. Penelitian ini hanya meneliti status gizi berdasarkan berat badan menurut usia, masih terdapat beberapa teknik lainnya yang berhubungan dengan status gizi yang belum diteliti seperti: antrometri, klinis, biokimia, dan biofisika. Oleh karena itu untuk mengoptimalkan hasil penelitian teknik penelitian tersebut juga dapat digunakan. Selain itu, anak dari responden juga sulit untuk melakukan arahan yang diberikan. tapi orang tua sangat membantu dalam penelitian ini. Peneliti tidak mengkaji beberapa faktor yang berhubungan dengan perkembangan anak usia prasekolah seperti stimulus yang diberikan orang tua, pendapatan ekonomi keluarga, dan pendidikan orang tua yang membatasi pembahasan dari penelitian.

UNIVERSITAS ISLAM NEGERI
ALAUDDIN
M A K A S S A R

BAB V

PENUTUP

A. Kesimpulan

Berdasarkan analisis data yang telah dilakukan, maka kesimpulan yang diperoleh adalah sebagai berikut:

1. Status gizi pada anak usia 3-5 tahun di wilayah kerja Puskesmas Batua Raya tahun 2020 sebagian besar memiliki status gizi baik.
2. Perkembangan anak usia 3-5 tahun di wilayah kerja Puskesmas Batua Raya tahun 2020 sebagian besar berada pada kategori perkembangan yang sesuai
3. Terdapat hubungan antara status gizi terhadap perkembangan anak usia prasekolah di wilayah Puskesmas Batua Raya.

B. Saran

1. Bagi ibu

Untuk menjadikan masukan bagi ibu khususnya mengenai kebutuhan gizi pada anak usia 3-5 tahun agar dapat meningkatkan pengetahuannya tentang status gizi dan perkembangan anak serta berperan aktif dalam pemantauan perkembangan anak secara mandiri sehingga apabila ada suatu masalah perkembangan anak ibu diharapkan segera memeriksakan anak ke tenaga kesehatan

2. Bagi peneliti

Bagi peneliti lain agar dapat mengembangkan penelitian dengan menambah variable penelitian yaitu tentang faktor-faktor lain yang mempengaruhi perkembangan anak seperti posisi anak dalam keluarga, peran ibu dalam pemantauan perkembangan

dan stimulasi yang diberikan oleh orang tua serta melakukan skrining lebih dari 1 kali untuk meminimalkan bias pada penelitian.

3. Bagi tenaga kesehatan

Diharapkan tenaga kesehatan khususnya bidan dapat selalu memantau status gizi anak dan menerapkan deteksi dini secara periodik pada anak sehingga dapat melakukan antisipasi jika ditemukan perkembangan anak yang menyimpang.

UNIVERSITAS ISLAM NEGERI
ALAUDDIN
M A K A S S A R

DAFTAR PUSTAKA

Almatsier, Sunita. 2018. Prinsip Dasar Ilmu Gizi. Penerbit PT Gramedia Pustaka Utama, Jakarta, Indonesia. Hal. 6-7.

Al- Quran . 2009. Toha : Jakarta

Christiari Ayu Yuniko. 2018. *Hubungan Pengetahuan Ibu Tentang Stimulasi Dini Dengan Perkembangan Motorik Pada Anak Usia 6 – 24 Bulan Di Kecamatan Mayang Kabupaten Jember*. [internet] 2019 [diakses pada tanggal 22 juli 2019][]avaliable from https://jurnal.unej.ac.id/index.php/JPK/article/view/500]

Cintya, Rizki. 2015. *Teori dan Konsep Tumbuh Kembang Bayi, Toddler, Anak, dan Usia Remaja*. Yogyakarta: Nuhamedika.

Creswell. 2015. *Riset Pendidikan.* Yogyakarta : Pustaka Belajar

Dinas Kesehatan Kota Makassar. 2018. http://dinkeskotamakassar.com/index.php/2017-02-09-09-30-56#

Dinas Ketenagakerjaan Kota Makassar. 2018. [internet] 2019 [diakses pada tanggal 24 Desember 2019][available from https://disnaker.makassar.go.id/profil-dinas-ketenagakerjaan-kota-makassar/]

Hadi, Selasih Putri. 2019. *Hubungan Status Gizi Dengan Perkembangan Motorik Pada Anak Usia 12 – 36 Bulan Didesa Sambirijo, Kecamatan Bringin, Kabupaten Semarang.* 1(2).https://ejournal.medistra.ac.id/index.php/JKK/article/view/126

Hyoscyamina, Darosy Endah. 2016. Peran Keluarga Dalam Membangun Karakter Anak. *Jurnal Psikologi Undip*. 10 (2): 144.[internet]2019[diakses pada tanggal 21 Agustus 2019][available from https://ejournal.undip.ac.id/index.php/psikologi/article/view/2887/2570]

Karusdianti, karina. 2018. *Aplikasi Pemantauan Tumbuh Kembang Anak Menggunakan Metode Kuesisoner Pra Skrinning Perkembangan (KPSP) Berbasis Android Pada Rumah Bersalin Rhaudatunnadya.* [internet] 2019 [diakses pada tanggal 29 agustus 2019][available from http://jurnal.stmikcikarang.ac.id/index.php/SimaKntik/article/view/40/31]

Kasenda, Mariani Gabriela, dkk. 2015. Hubungan Status Gizi Dengan Perkembangan Motorik Halus Pada Anak Usia Prasekolah di TK GMIM Solafide Keluruhan Uner Kecamatan Kawangkoan Induk Kabupaten Minahasa. *Ejournal keperawatan.* 3 (1).

Kemenkes, 2018. *Data dan Informasi Profil Kesehatan Indonesia 2017.* Jakarta: Kementerian Republik Indonesia.

Kosegeran, Helmy Betsy. 2017. *Hubungan Tingkat Pengetahuan Orang Tua Tentang Stimulasi Dini Dengan Perkembangan Anak Usia 4 – 5tahun Di Desa*

Ranoketang Atas. [internet]2019[diakses pada tanggal 22 juli 2019] [availablefrom https://ejournal.unsrat.ac.id/index.php/jkp/article/view/2187]

Kusuma, 2019. Hubungan tingkat pengetahuan ibu tentang tumbuh kembang anak dan perkembangan motorik halus balita diwilayah kerja puskesmas penumping Surakarta . [internet]2019[diakses pada tanggal 21 agustus 2016][available from http://eprints.ums.ac.id/18580/19/Naskah_publikasi.pdf]

Mawadah, elidatul. 2018. *Perkembangan Anak Usia Dini.* [internet]2019[diakses pada tanggal 21 agustus 2019][valiable from https://www.academia.edu/37587598/Jurnal_Perkembangan_Anak_Usia_Dini]

Mustagfirah, lailatul. 2018. *Survey perkembangan balita menggunakan kuisioner praskrinning perkembangan (KPSP).* [internet]2019[diakses pada tanggal 8 agustus 2019][avaliable from *download.garuda.ristekdikti.go.id/article]*

Nurhasanah, dkk. 2013. Hubungan Tingat Pengetahuan Ibu Dengan Perkembangan Motorik Kasar Anak Usia (3 – 5 Tahun). [internet]2019[diakses pada tanggal 22 juli 2016][avaliable fromhttp://eprints.ung.ac.id/8602/]

Nursalam. 2015. *Konsep Dan Penerapan Metodologi Penelitian Ilmu Keperawatan.* Jakarta : Salemba Medika .

Rahmailina, Novera Dwi. 2014. *Hubungan Pengetahuan Ibu Tentang Gizi Dan Tumbuh Kembang Anak Serta Stimulasi Psikososial Dengan Perkembangan Kognitif Anak Usia 2 – 5 Tahun.* [internet]2019[diakses pada tanggal 22 juli 2019][avaliablefromhttp://jesl.journal.ipb.ac.id/index.php/jikk/article/view/5154]

Rahmat, Mochamad. 2016. *Metodologi Penelitian Gizi dan Kesehatan*. Jakarta: EGC

Sari, dkk. 2017. *hubungan antara status gizi dengan perkembangan motorik kasar anak usia 1-5 tahun di posyandu buah hati ketelan banjasari Surakarta.* 5(2). https://publikasiilmiah.ums.ac.id/xmlui/handle/11617/3285

Sarwono, Sarlito W. 2015. *Pengantar Psikologi Umum*. Jakarta : Rajawali Pers

Setiawati, Mia. 2017. *Hubungan Tingkat Pengetahuan Tentang Perkembangan Anak Usia 9 -12 Bulan Dengan Kemampuan Pemberian Stimulasi Anak Usia 9 – 12 Bulan Dengan Kemampuan Pemberian Stimulasi Pada Anak Usia 9 – 12 Bulan Di Puskesmas Cibeureum Kta Tasikmalaya 2016*. [internet]2019[diakses pada tanggal 22 juli 2019]

Sumaryati, lilis. 2017. *Peran lingkungan terhadap perkembangan bahasa anak* . [internet] 2019 [diakses pada tanggal 8 jagustus 2019][avaliable from *journal.umpo.ac.id/index.php/muaddib/article/download/552/475]*

Supariasa, IND (2016). *Penilaian status gizi pada anak*. Jakarta : EGC

Soetjiningsih. 2015. *Tumbuh Kembang Anak*. Jakarta : EGC

Tafsir ibnu katsir. 2011. Toha : Jakarta

Tafsir al – misbah . 2015. Toha : Jakarta

Wahyudi Istiano. 2019. *Analisis Faktor-Faktor yang mempengaruhi Status Gizi Balita.* https://journal.ugm.ac.id/bkm/article/view/3562

Wauran, Chindy Gabriella. 2016. *Hubungan Status Gizi dengan Perkembangan Motorik Kasar pada Anak Usia 1-3 Tahun di Kelurahan Bitung Kecamatan Amorang Kabupaten Minahasa Selatan.* 4 (2). https://ejournal.unsrat.ac.id/index.php/jkp/article/view/12914

UNIVERSITAS ISLAM NEGERI
ALAUDDIN
M A K A S S A R

Lampiran I NASKAH PENJELASAN UNTUK MENDAPATKAN PERSETUJUAN DARI SUBJEK PENELITIAN

Assalamualaikum wr.wb

Saya Nuraeni Azizah Amalia, NIM : 70600116024 mahasiswa program studi Pendidikan Dokter Fakultas Kedokteran dan Ilmu Kesehatan UIN Alauddin Makassar, bermaksud mengadakan penelitian dengan judul ”Hubungan Status Gizi Terhadap Perkembangan Anak Usia PraSekolah Di Wilayah Kerja Puskesmas Batua Raya”. Tujuan penelitian ini adalah untuk mengetahui Hubungan Status Gizi Terhadap Perkembangan Anak Usia PraSekolah Di Wilayah Kerja Puskesmas Batua Raya

Saya membutuhkan waktu dan kesediaan saudara (i) agar bersedia mengisi lembar kuesioner untuk menjawab pertanyaan berdasarkan tujuan penelitian saya. Penelitian ini saya lakukan kepada kelompok anak usia prasekolah untuk menilai perkembangan. Pada informan penelitian ini akan diminta untuk mengisi kuesioner mengenai data identitas umum seperti nama, umur, Berat Badan dan Tinggi Badan kemudian mengisi lembar KPSP (Kuesioner Pra Skrining Perkembangan) . Saya akan menjamin jawaban anda akan dirahasiakan dan tidak akan dipublikasikan. Hanya peneliti yang akan mengetahui informasi ini. Anda berhak menolak jika tidak bersedia menjadi infoman. Namun sangat kami harapkan kesediaan anda sekalian untuk berpartisipasi dalam penelitian ini dan kami mengharapkan jawaban jujur anda atas pertanyaan yang kami berikan. Peneliti akan menjaga kerahasiaan identitas dan jawaban para informan jika bersedia menjadi informan dalam penelitian ini.

- Demi menjaga kerahasiaan informan, peneliti tidak mencantumkan nama informan, tetapi lembar tersebut hanya di diberi simbol atau kode tertentu, sebagai pengganti identitas informan.
- Keikutsertaan secara sukarela. Informan dapat mengundurkan diri kapan saja dan tidak mempengeruhi kualitas.
- Pengisian kuesioner di lakukan kepada informan sekitar 10-15 menit, yaitu informan mengisi data identitas pribadi kemudian mengisi lembar KPSP (Kuesioner Pra Skrining Perkembangan)

Apabila informan ingin mengundurkan diri selama proses penelitian ini berlangsung atau jika ada hal-hal yang kurang berkenan maka responden dapat mengungkapkan langsung atau menghubungi saya. Jika bersedia mengikuti penelitian ini, silahkan menandatangani lembar persetujuan informan. Apabila terdapat hal-hal yang kurang jelas, dapat menghubungi saya melalui nomor ini 081248392016. Demikian penyampaian dari saya, atas segala perhatian dan kerjasamanya saya ucapkan terimakasih.

Makassar, 2020

Nuraeni Azizah Amalia

Penanggung jawab : dr. Darmawansyih,
M.Kes Peneliti utama :
Nama : Nuraeni Azizah Amalia
Alamat : Jalan Manuruki 2

No. HP :081248392016

KEMENTERIAN AGAMA RI
UNIVERSITAS ISLAM NEGERI ALAUDDIN MAKASSAR
KOMITE ETIK PENELITIAN KESEHATAN
FAKULTAS KEDOKTERAN DAN ILMU KESEHATAN
Kampus I : JL. Sultan Alauddin No 63. Telp (0411) 864924 Fax. (0411) 864923 Makassar
Kampus II : Jl. H.M. Yasin Limpo No. 36 Telp. (0411) 841879 Fax (0411) 8221400 Samata, Gowa

FORMULIR PERSETUJUAN MENGIKUTI PENELITIAN

SETELAH MENDAPAT PENJELASAN

Saya yang bertanda tangan di bawah ini:

A. Identitas Ibu/ Pengasuh Alamat
   1. Nama :
   2. Usia :
   3. Pendidikan terakhir :

B. Identitas Anak
   1. Nama :
   2. Usia :
   3. Tempat Tanggal Lahir:
   4. Jenis kelamin :
   5. Berat badan lahir :
   6. Berat badan sekarang :
   7. Tinggi badan :

Dengan ini menyatakan telah mendapat penjelasan dari peneliti tentang penelitian ”**Hubungan Status Gizi Terhadap Perkembangan Anak Usia Pra Sekolah Di Wilayah Kerja Puskesmas Batua Raya**.” Maka dengan ini saya secara sukarela dan tanpa paksaan menyatakan bersedia ikut serta dalam penelitian tersebut.
Demikian surat pernyataan ini untuk dapat dipergunakan seperlunya.

Makassar, 2020

Informan

( )

Penanggung jawab : dr. Darmawansyih, M.Kes

Nama : Nuraeni Azizah Amalia

Alamat : Jalan Mannuruki 2

No. HP : 08124839201

Lampiran III Kuesioner Praskrining

Kuesioner Praskrining untuk Anak 36 bulan

No	PEMERIKSAAN		YA	TIDAK
1	Bila diberi pensil, apakah anak mencoret-coret kertas tanpa bantuan/petunjuk?	Gerak halus		
2	Dapatkah anak meletakkan 4 buah kubus satu persatu di atas kubus yang lain tanpa menjatuhkan kubus itu? Kubus yang digunakan ukuran 2.5 – 5 cm.	Gerak halus		
3	Dapatkah anak menggunakan 2 kata pada saat berbicara seperti "minta minum"; "mau tidur"? "Terimakasih" dan "Dadag" tidak ikut dinilai.	Bicara & bahasa		
4	Apakah anak dapat menyebut 2 diantara gambar- gambar ini tanpa bantuan?  (Menyebut dengan suara binatang tidak ikut dinilai).	Bicara & bahasa		
5	Dapatkah anak melempar bola lurus ke arah perut atau dada anda dari jarak 1,5 meter?	Gerak kasar		
6	Ikuti perintah ini dengan seksama. Jangan memberi isyarat dengan telunjuk atau mata pada saat memberikan perintah berikut ini: "Letakkan kertas ini di lantai". "Letakkan kertas ini di kursi". "Berikan kertas ini kepada ibu". Dapatkah anak melaksanakan ketiga perintah tadi?	Bicara & bahasa		
7	Buat garis lurus ke bawah sepanjang sekurangkurangnya 2.5 cm. Suruh anak menggambar garis lain di samping garis tsb. 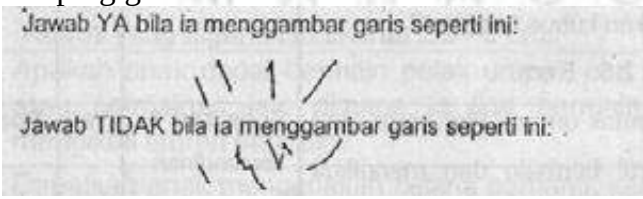	Gerak halus		

8	Letakkan selembar kertas seukuran buku di lantai. Apakah anak dapat melompati bagian lebar kertas dengan mengangkat kedua kakinya secara bersamaan tanpa didahului lari?	Gerak kasar		
9	Dapatkah anak mengenakan sepatunya sendiri?	Sosialisasi & kemandirian		
10	Dapatkah anak mengayuh sepeda roda tiga sejauh sedikitnya 3 meter?	Gerak kasar		

Kuesioner Praskrining untuk Anak 42 bulan

No	PEMERIKSAAN		YA	TIDAK
1	Dapatkah anak mengenakan sepatunya sendiri?	Sosialisasi & kemandirian		
2	Dapatkah anak mengayuh sepeda rods tiga sejauh sedikitnya 3 meter?	Gerak kasar		
3	Setelah makan, apakah anak mencuci dan mengeringkan tangannya dengan baik sehingga anda tidak perlu mengulanginya?	Sosialisasi & kemandirian		
4	Suruh anak berdiri satu kaki tanpa berpegangan. Jika perlu tunjukkan caranya clan beri anak anda kesempatan melakukannya 3 kali. Dapatkah ia mempertahankan keseimbangan dalam waktu 2 detik atau lebih?	Gerak kasar		
5	Letakkan selembar kertas seukuran buku ini di lantai. Apakah anak dapat melompati panjang kertas ini dengan mengangkat kedua kakinya secara bersamaan tanpa didahului lari?	Gerak kasar		
6	Jangan membantu anak dan jangan menyebut lingkaran. Suruh anak menggambar seperti contoh ini di kertas kosong yang tersedia. Dapatkah anak menggambar lingkaran? 	Gerak halus		
7	Dapatkah anak meletakkan 8 buah kubus satu persatu di atas yang lain tanpa menjatuhkan kubus tersebut? Kubus yang digunakan ukuran 2.5 – 5 cm.	Gerak halus		

8	Apakah anak dapat bermain petak umpet, ular naga atau permainan lain dimana ia ikut bermain dan mengikuti aturan bermain?	Sosialisasi & kemandirian		
9	Dapatkah anak mengenakan celana panjang, kemeja, baju atau kaos kaki tanpa di bantu? (Tidak termasuk kemandirian memasang kancing, gesper atau ikat pinggang)	Sosialisasi & kemandirian		

Kuesioner Praskrining untuk Anak 48 bulan

No	PEMERIKSAAN		YA	TIDAK
1	Dapatkah anak mengayuh sepeda roda tiga sejauh sedikitnya 3 meter?	Gerak kasar		
2	Setelah makan, apakah anak mencuci dan mengeringkan tangannya dengan baik sehingga anda tidak perlu mengulanginya?	Sosialisasi & kemandirian		
3	Suruh anak berdiri satu kaki tanpa berpegangan. Jika perlu tunjukkan caranya dan beri anak anda kesempatan melakukannya 3 kali. Dapatkah ia mempertahankan keseimbangan dalam waktu 2 detik atau lebih?	Gerak kasar		
4	Letakkan selembar kertas seukuran buku ini di lantai. Apakah anak dapat melompati panjang kertas ini dengan mengangkat kedua kakinya secara bersamaan tanpa didahului lari?	Gerak kasar		
5	Jangan membantu anak dan jangan menyebut lingkaran. Suruh anak menggambar seperti contoh ini di kertas kosong yang tersedia. Dapatkah anak menggambar lingkaran? 	Gerak halus		
6	Dapatkah anak meletakkan 8 buah kubus satu persatu di atas yang lain tanpa menjatuhkan kubus tersebut? Kubus yang digunakan ukuran 2.5 – 5 cm.	Gerak halus		
7	Apakah anak dapat bermain petak umpet, ular naga atau permainan lain dimana ia ikut bermain dan mengikuti aturan bermain?	Sosialisasi & kemandirian		

8	Dapatkah anak mengenakan celana panjang, kemeja, baju atau kaos kaki tanpa di bantu? (Tidak termasuk memasang kancing, gesper atau ikat pinggang)	Sosialisasi & kemandirian		
9	Dapatkah anak menyebutkan nama lengkapnya tanpa dibantu? Jawab TIDAK jika ia hanya menyebutkan sebagian namanya atau ucapannya sulit dimengerti.	Bicara & bahasa		

Kuesioner Praskrining untuk Anak 54 bulan

No	PEMERIKSAAN		YA	TIDAK
1	Dapatkah anak meletakkan 8 buah kubus satu persatu di atas yang lain tanpa menjatuhkan kubus tersebut? Kubus yang digunakan ukuran 2-5 – 5 cm.	Gerak halus		
2	Apakah anak dapat bermain petak umpet, ular naga atau permainan lain dimana ia ikut bermain dan mengikuti aturan bermain?	Sosialisasi & kemandirian		
3	Dapatkah anak mengenakan celana panjang, kemeja, baju atau kaos kaki tanpa di bantu? (Tidak termasuk memasang kancing, gesper atau ikat pinggang)	Sosialisasi & kemandirian		
4	Dapatkah anak menyebutkan nama lengkapnya tanpa dibantu? Jawab TIDAK jika ia hanya menyebut sebagian namanya atau ucapannya sulit dimengerti.	Bicara & bahasa		
5	Isi titik-titik di bawah ini dengan jawaban anak. Jangan membantu kecuali mengulangi pertanyaan. "Apa yang kamu lakukan jika kamu kedinginan?" "Apa yang kamu lakukan jika kamu lapar?" "Apa yang kamu lakukan jika kamu lelah?" Jawab YA biia anak merjawab ke 3 pertanyaan tadi dengan benar, bukan dengan gerakan atau isyarat. Jika kedinginan, jawaban yang benar adalah "menggigil" ,"pakai mantel' atau "masuk kedalam rumah'. Jika lapar, jawaban yang benar adalah "makan" Jika lelah, jawaban yang benar adalah "mengantuk", "tidur", "berbaring/tidur-tiduran", "istirahat" atau "diam sejenak"	Bicara & bahasa		
6	Apakah anak dapat mengancingkan bajunya atau pakaian boneka?	Sosialisasi & kemandirian		

7	Suruh anak berdiri satu kaki tanpa berpegangan. Jika perlu tunjukkan caranya dan beri anak ands kesempatan melakukannya 3 kali. Dapatkah ia mempertahankan keseimbangan dalam waktu 6 detik atau lebih?	Gerak kasar		
8	Jangan mengoreksi/membantu anak. Jangan menyebut kata "lebih panjang". Perlihatkan gambar kedua garis ini pada anak. Tanyakan: "Mana garis yang lebih panjang?" Minta anak menunjuk garis yang lebih panjang. Setelah anak menunjuk, putar lembar ini dan ulangi pertanyaan tersebut. Setelah anak menunjuk, putar lembar ini lagi dan ulangi pertanyaan tadi. Apakah anak dapat menunjuk garis yang lebih panjang sebanyak 3 kali dengan benar?	Gerak halus		
9	Jangan membantu anak dan jangan memberitahu nama gambar ini, suruh anak menggambar seperti contoh ini di kertas kosong yang tersedia. Berikan 3 kali kesempatan. Apakah anak dapat menggambar seperti contoh ini?  	Gerak halus		
10	Ikuti perintah ini dengan seksama. Jangan memberi isyarat dengan telunjuk atau mats pads saat memberikan perintah berikut ini: "Letakkan kertas ini di atas lantai". "Letakkan kertas ini di bawah kursi". "Letakkan kertas ini di depan kamu" "Letakkan kertas ini di belakang kamu" Jawab YA hanya jika anak mengerti arti "di atas", "di bawah", "di depan" dan "di belakang”	Bicara & bahasa		

Kuesioner Praskrining untuk Anak 60 bulan

No	PEMERIKSAAN		YA	TIDAK
1	Isi titik-titik di bawah ini dengan jawaban anak. Jangan membantu kecuali mengulangi pertanyaan. “Apa yang kamu lakukan jika kamu kedinginan?” “Apa yang kamu lakukan jika kamu lapar?” “Apa yang kamu lakukan jika kamu lelah?” Jawab YA biia anak merjawab ke 3 pertanyaan tadi dengan benar, bukan dengan gerakan atau isyarat. Jika kedinginan, jawaban yang benar adalah “menggigil” ,”pakai mantel’ atau “masuk kedalam rumah’. Jika lapar, jawaban yang benar adalah “makan” Jika lelah, jawaban yang benar adalah “mengantuk”, “tidur”, “berbaring/tidur-tiduran”, “istirahat” atau “diam sejenak”	Bicara & bahasa		
2	Apakah anak dapat mengancingkan bajunya atau pakaian boneka?	Sosialisasi & kemandirian		
3	Suruh anak berdiri satu kaki tanpa berpegangan. Jika perlu tunjukkan caranya dan beri anak anda kesempatan melakukannya 3 kali. Dapatkah ia mempertahankan keseimbangan dalam waktu 6 detik atau lebih?	Gerak kasar		
4	Jangan mengoreksi/membantu anak. Jangan menyebut kata “lebih panjang”. Perlihatkan gambar kedua garis ini pada anak. Tanyakan: “Mana garis yang lebih panjang?” Minta anak menunjuk garis yang lebih panjang. Setelah anak menunjuk, putar lembar ini dan ulangi pertanyaan tersebut. Setelah anak menunjuk, putar lembar ini lagi dan ulangi pertanyaan tadi. Apakah anak dapat menunjuk garis yang lebih panjang sebanyak 3 kali dengan benar?	Gerak halus		

5	Jangan membantu anak dan jangan memberitahu nama gambar ini, suruh anak menggambar seperti contoh ini di kertas kosong yang tersedia. Berikan 3 kali kesempatan. Apakah anak dapat	Gerak halus		
	menggambar seperti contoh ini? 			
6	Ikuti perintah ini dengan seksama. Jangan memberi isyarat dengan telunjuk atau mats pads saat memberikan perintah berikut ini: “Letakkan kertas ini di atas lantai”. “Letakkan kertas ini di bawah kursi”. “Letakkan kertas ini di depan kamu” “Letakkan kertas ini di belakang kamu” Jawab YA hanya jika anak mengerti arti “di atas”, “di bawah”, “di depan” dan “di belakang”	Bicara & bahasa		
7	Apakah anak bereaksi dengan tenang dan tidak rewel (tanpa menangis atau menggelayut pada anda) pada saat anda meninggalkannya?	Sosialisasi & kemandirian		
8	Jangan menunjuk, membantu atau membetulkan, katakan pada anak : “Tunjukkan segi empat merah” “Tunjukkan segi empat kuning” ‘Tunjukkan segi empat biru” “Tunjukkan segi empat hijau” Dapatkah anak menunjuk keempat warna itu dengan benar? 	Bicara & bahasa		
9	Suruh anak melompat dengan satu kaki beberapa kali tanpa berpegangan (lompatan dengan dua kaki tidak ikut dinilai). Apakah ia dapat melompat 2-3 kali dengan satu kaki?	Gerak kasar		

10	Dapatkah anak sepenuhnya berpakaian sendiri tanpa bantuan?	Sosialisasi & kemandirian		

UNIVERSITAS ISLAM NEGERI
ALAUDDIN
M A K A S S A R

Lampiran 4 Tabel SPSS

Usia

		Frequency	Percent	Valid Percent	Cumulative Percent
Valid	3.00	15	7.7	7.7	7.7
	3.10	8	4.1	4.1	11.7
	3.11	1	.5	.5	12.2
	3.20	7	3.6	3.6	15.8
	3.30	6	3.1	3.1	18.9
	3.40	3	1.5	1.5	20.4
	3.50	3	1.5	1.5	21.9
	3.60	15	7.7	7.7	29.6
	3.70	7	3.6	3.6	33.2
	3.80	14	7.1	7.1	40.3
	3.90	6	3.1	3.1	43.4
	4.00	18	9.2	9.2	52.6
	4.10	7	3.6	3.6	56.1
	4.11	2	1.0	1.0	57.1
	4.20	8	4.1	4.1	61.2
	4.30	9	4.6	4.6	65.8
	4.40	5	2.6	2.6	68.4
	4.60	12	6.1	6.1	74.5
	4.70	8	4.1	4.1	78.6
	4.80	4	2.0	2.0	80.6
	4.90	4	2.0	2.0	82.7
	5.00	34	17.3	17.3	100.0
	Total	196	100.0	100.0	

M A K A S S A R

Statistics

		Usia	Jawaban
N	Valid	196	196
	Missing	0	0
Mean		4.0670	8.8724
Median		4.0000	9.0000
Std. Deviation		.65772	.97089
Variance		.433	.943
Minimum		3.00	5.00
Maximum		5.00	10.00
Sum		797.13	1739.00
Percentiles	25	3.6000	9.0000
	50	4.0000	9.0000
	75	4.7000	9.0000

Jawaban

		Frequency	Percent	Valid Percent	Cumulative Percent
Valid	5.00	4	2.0	2.0	2.0
	6.00	2	1.0	1.0	3.1
	7.00	12	6.1	6.1	9.2
	8.00	18	9.2	9.2	18.4
	9.00	121	61.7	61.7	80.1
	10.00	39	19.9	19.9	100.0
	Total	196	100.0	100.0	

Korelasi Menggunakan SPSS

Case Processing Summary

	Cases					
	Valid		Missing		Total	
	N	Percent	N	Percent	N	Percent
status gizi * perkembangan	92	100.0%	0	0.0%	92	100.0%

status gizi * perkembangan Crosstabulation

Count

		perkembangan			Total
		Sesuai	Meragukan	Menyimpang	
status gizi	Gizi Lebih	2	1	0	3
	Gizi Baik	49	15	1	65
	Gizi Kurang	11	5	2	18
	Gizi Buruk	1	4	1	6
Total		63	25	4	92

Chi-Square Tests

	Value	df	Asymptotic Significance (2-sided)
Pearson Chi-Square	98.449[a]	6	.000
Likelihood Ratio	75.347	6	.000
Linear-by-Linear Association	69.258	1	.000
N of Valid Cases	196		

a. 7 cells (58.3%) have expected count less than 5. The minimum expected count is .09.

UNIVERSITAS ISLAM NEGERI
ALAUDDIN
M A K A S S A R

Lampiran 5 Master Tabel

Responden	Jenis Kelamin	Tempat Lahir	Tgl Lahir	Usia	Berat Badan	jawaban	Status Gizi
Responden 1	Laki-laki	Makassar	14/1/2017	3	15	10	baik
Responden 2	Laki-laki	Makassar	8/1/2015	5	16	9	baik
Responden 3	Laki-laki	Makassar	16/1/2015	5	17	10	baik
Responden 4	Perempuan	Makassar	10/1/2017	3	14	10	baik
Responden 5	Laki-laki	Makassar	2/12/2015	4.10	15	9	baik
Responden 6	Laki-laki	Makassar	20/6/2015	4.7	18	10	baik
Responden 7	Laki-laki	Makassar	11/1/2015	5	17	9	baik
Responden 8	Laki-laki	Makassar	9/1/2016	4	13	9	baik
Responden 9	Perempuan	Makassar	24/6/2015	4.7	12	9	kurang
Responden 10	Perempuan	Makassar	15/10/2015	4.3	16	9	baik
Responden 11	Perempuan	Makassar	13/1/2016	4	13.5	9	baik
Responden 12	Perempuan	Makassar	19/9/2015	4.7	11	7	kurang
Responden 13	Perempuan	Makassar	23/11/2015	4.2	14	9	baik
Responden 14	Perempuan	Makassar	17/7/2016	3.6	11.5	5	kurang
Responden 15	Laki-laki	Makassar	19/1/2016	4	14	9	baik
Responden 16	Laki-laki	Makassar	17/1/2016	4	13	9	baik
Responden 17	Laki-laki	Makassar	13/12/2015	4.10	16	9	baik
Responden 18	Laki-laki	Makassar	10/8/2016	3.5	12.5	9	baik
Responden 19	Laki-laki	Makassar	12/7/2015	4.6	17	9	baik
Responden 20	Laki-laki	Makassar	14/10/2016	3.3	15	9	baik
Responden 21	Perempuan	Makassar	13/1/2015	5	17	9	baik
Responden 22	Perempuan	Makassar	17/8/2015	3.5	12	9	baik
Responden 23	Perempuan	Makassar	1/1/2016	3	12.7	10	baik
Responden 24	Laki-laki	Makassar	11/4/2016	3.9	17.4	9	baik
Responden 25	Perempuan	Makassar	18/1/2016	4	13.2	9	baik
Responden 26	Perempuan	Makassar	12/1/2015	5	12.7	8	buruk
Responden 27	Laki-laki	Makassar	14/2/2016	3.11	12	9	kurang
Responden 28	Perempuan	Makassar	19/4/2015	4.7	20	10	baik
Responden 29	Perempuan	Makassar	8/1/2015	4	12.5	5	baik
Responden 30	Perempuan	Makassar	11/5/2016	3.8	12	9	baik
Responden 31	Laki-laki	Makassar	20/7/2016	3.6	11	8	kurang
Responden 32	Laki-laki	Makassar	19/5/2016	3.8	12	8	kurang
Responden 33	Laki-laki	Makassar	10/1/2015	5	15	9	baik
Responden 34	Perempuan	Makassar	11/10/2015	4.3	20.4	9	baik
Responden 35	Perempuan	Makassar	9/10/2015	4.3	15.6	9	baik
Responden 36	Perempuan	Makassar	20/7/2016	3.6	13	9	baik
Responden 37	Perempuan	Makassar	19/1/2015	5	12	8	buruk

Responden 38	Perempuan	Makassar	11/1/2015	5	17	10	baik
Responden 39	Laki-laki	Makassar	10/5/2015	4.8	15	9	baik
Responden 40	Laki-laki	Makassar	16/10/206	3.3	15.5	10	baik
Responden 41	Perempuan	Makassar	12/9/2016	3.4	16	10	baik
Responden 42	Laki-laki	Makassar	13/5/2016	3.8	12	9	kurang
Responden 43	Laki-laki	Makassar	15/10/2016	4.3	13	9	kurang
Responden 44	Perempuan	Makassar	1/7/2015	4.6	16	10	baik
Responden 45	Perempuan	Makassar	21/8/2016	3.5	15	9	baik
Responden 46	Laki-laki	Makassar	10/1/2016	4	14	9	baik
Responden 47	Perempuan	Makassar	17/4/2016	3.7	10	6	buruk
Responden 48	Laki-laki	Makassar	27/01/2015	5	11	6	buruk
Responden 49	Perempuan	Makassar	11/5/2015	4.8	17	9	baik
Responden 50	Perempuan	Makassar	30/1/2016	4.11	15	9	baik
Responden 51	Perempuan	Makassar	5/7/2016	3.6	12	9	baik
Responden 52	Laki-laki	Makassar	8/11/2016	3.2	14	10	baik
Responden 53	Laki-laki	Makassar	7/1/2015	5	17	10	baik
Responden 54	Perempuan	Makassar	26/1/2016	5	11	7	buruk
Responden 55	Laki-laki	Makassar	31/12/2016	4.1	14	9	baik
Responden 56	Laki-laki	Makassar	24/6/2016	3.7	14	9	baik
Responden 57	Perempuan	Makassar	28/1/2015	5	16	10	baik
Responden 58	Laki-laki	Makassar	31/1/2016	4	15	9	baik
Responden 59	Perempuan	Makassar	30/7/2016	4.6	12	7	kurang
Responden 60	Laki-laki	Makassar	15/1/2015	4	12	8	kurang
Responden 61	Perempuan	Makassar	10/1/2015	4	13	9	baik
Responden 62	Perempuan	Makassar	19/1/2016	3	15.3	10	baik
Responden 63	Laki-laki	Makassar	17/5/2016	3.8	16	9	baik
Responden 64	Perempuan	Makassar	5/5/2016	3.8	14.7	9	baik
Responden 65	Laki-laki	Makassar	14/5/2016	3.8	15	9	baik
Responden 66	Perempuan	Makassar	19/1/2016	3	14	10	baik
Responden 67	Perempuan	Makassar	17/1/2016	3	10	9	kurang
Responden 68	Laki-laki	Makassar	22/1/2015	5	45	10	lebih
Responden 69	Laki-laki	Makassar	19/1/2016	4.1	16	9	baik
Responden 70	Laki-laki	Makassar	23/1/2015	5	18	10	baik
Responden 71	Perempuan	Makassar	18/9/2015	4.4	14	9	baik
Responden 72	Laki-laki	Makassar	17/1/2016	3	10.8	10	kurang
Responden 73	Perempuan	Makassar	15/12/2016	3.1	14	10	baik
Responden 74	Laki-laki	Makassar	19/12/2016	3.1	11	7	buruk
Responden 75	Perempuan	Makassar	11/11/2015	4.2	15	9	baik
Responden 76	Laki-laki	Makassar	30/1/2016	3	14	10	baik
Responden 77	Perempuan	Makassar	24/1/2015	5	15	9	baik
Responden 78	Laki-laki	Makassar	26/6/2015	4.7	16.8	10	baik

Responden 79	Perempuan	Makassar	23/1/2015	5	13	9	kurang
Responden 80	Laki-laki	Makassar	25/4/2015	4.9	18	9	baik
Responden 81	Laki-laki	Makassar	22/7/2016	3.6	17	9	baik
Responden 82	Perempuan	Makassar	28/11/2016	3.2	14	9	baik
Responden 83	Laki-laki	Makassar	18/1/2016	3	12	9	baik
Responden 84	Perempuan	Makassar	13/4/2016	3.6	13	9	baik
Responden 85	Perempuan	Makassar	14/7/2016	3.9	15	9	baik
Responden 86	Perempuan	Makassar	15/1/2016	3	12	10	baik
Responden 87	Laki-laki	Makassar	18/1/2015	5	15	10	baik
Responden 88	Laki-laki	Makassar	21/1/2016	4	14	9	baik
Responden 89	Laki-laki	Makassar	20/4/2016	3.9	18	9	baik
Responden 90	Laki-laki	Makassar	21/7/2015	4.6	18	9	baik
Responden 91	Laki-laki	Makassar	13/4/2015	4.9	15.6	9	baik
Responden 92	Laki-laki	Makassar	11/7/2015	4.6	18	9	baik
Responden 93	Perempuan	Makassar	3/7/2016	3.6	12	8	kurang
Responden 94	Perempuan	Makassar	19/5/2015	4.8	13	7	kurang
Responden 95	Perempuan	Makassar	1/11/2016	3.3	11	9	kurang
Responden 96	Perempuan	Makassar	30/9/2015	4.4	17	9	baik
Responden 97	Laki-laki	Makassar	13/11/2016	3.3	14	9	baik
Responden 98	Laki-laki	Makassar	24/6/2016	4.7	14	9	baik
Responden 99	Perempuan	Makassar	3/2/2015	5	18	9	baik
Responden 100	Laki-laki	Makassar	29/11/2015	4.2	15	9	baik
Responden 101	Laki-laki	Makassar	6/2/2015	5	16	9	baik
Responden 102	Laki-laki	Makassar	5/1/2016	3.10	11	8	kurang
Responden 103	Laki-laki	Makassar	26/7/2016	3.6	12	8	kurang
Responden 104	Laki-laki	Makassar	7/2/2016	4	13	9	baik
Responden 105	Laki-laki	Makassar	25/1/2016	4	15	9	baik
Responden 106	Laki-laki	Makassar	11/12/2016	3.2	12	9	baik
Responden 107	Laki-laki	Makassar	20/1/2015	5	13	9	kurang
Responden 108	Laki-laki	Makassar	3/1/2016	4.1	11	8	kurang
Responden 109	Laki-laki	Makassar	26/6/2016	3.7	16	9	baik
Responden 110	Laki-laki	Makassar	6/8/2016	3.6	17	9	baik
Responden 111	Laki-laki	Makassar	23/11/2015	4.2	15	9	baik
Responden 112	Laki-laki	Makassar	7/2/2016	3	10.8	10	kurang
Responden 113	Laki-laki	Makassar	1/1/2016	3	12	10	baik
Responden 114	Laki-laki	Makassar	19/10/2016	3.3	15	9	baik
Responden 115	Laki-laki	Makassar	1/2/2015	5	14	8	kurang
Responden 116	Laki-laki	Makassar	15/1/2015	5	13	7	kurang
Responden 117	Laki-laki	Makassar	8/7/2016	3.7	14	9	baik
Responden 118	Laki-laki	Makassar	24/12/2016	3.1	10	7	kurang

Responden 119	Laki-laki	Makassar	14/2/2015	5	24.5	9	lebih
Responden 120	Laki-laki	Makassar	18/7/2015	4.6	15.3	9	baik
Responden 121	Laki-laki	Makassar	15/12/2015	4.2	15	9	baik
Responden 122	Laki-laki	Makassar	15/6/2016	3.7	11	8	kurang
Responden 123	Laki-laki	Makassar	3/2/2016	4	15	9	baik
Responden 124	Laki-laki	Makassar	21/7/2015	4.6	17	10	baik
Responden 125	Laki-laki	Makassar	5/8/2015	4.6	16	9	baik
Responden 126	Laki-laki	Makassar	28//10/2015	4.3	13	8	kurang
Responden 127	Laki-laki	Makassar	8/8/2016	3.6	16	9	baik
Responden 128	Laki-laki	Makassar	24/7/2016	3.6	13.4	9	baik
Responden 129	Laki-laki	Makassar	9/6/2016	3.8	12.5	9	baik
Responden 130	Laki-laki	Makassar	29/1/2016	5	16	9	baik
Responden 131	Laki-laki	Makassar	12/5/2016	3.9	13	9	baik
Responden 132	Laki-laki	Makassar	20/1/2016	3	13	9	baik
Responden 133	Laki-laki	Makassar	7/6/2016	3.8	15	9	baik
Responden 134	Laki-laki	Makassar	25/5/2016	3.8	12.2	8	kurang
Responden 135	Laki-laki	Makassar	5/12/2016	3.2	13	10	baik
Responden 136	Laki-laki	Makassar	20/3/2016	3.10	10	5	buruk
Responden 137	Laki-laki	Makassar	6/6/2016	3.8	12.7	9	baik
Responden 138	Laki-laki	Makassar	22/5/2016	3.8	12.2	7	kurang
Responden 139	Laki-laki	Makassar	3/5/2016	3.9	14	9	baik
Responden 140	Perempuan	Makassar	17/1/2016	5	16	10	baik
Responden 141	Perempuan	Makassar	16/10/2016	4.4	20	9	baik
Responden 142	Perempuan	Makassar	15/7/2016	4.7	14.5	9	baik
Responden 143	Perempuan	Makassar	9/9/2016	3.4	14	10	baik
Responden 144	Perempuan	Makassar	4/2/2016	5	16	9	baik
Responden 145	Perempuan	Makassar	3/4/2016	3.10	12.6	9	baik
Responden 146	Perempuan	Makassar	29/12/2016	4.1	15	9	baik
Responden 147	Perempuan	Makassar	6/10/2015	4.4	12	7	kurang
Responden 148	Laki-laki	Makassar	19/11/2016	3.2	10	9	buruk
Responden 149	Perempuan	Makassar	7/2/2105	5	28	10	lebih
Responden 150	Perempuan	Makassar	22/6/2016	3.7	13	9	baik
Responden 151	Laki-laki	Makassar	11/6/2015	4.8	17	9	baik
Responden 152	Perempuan	Makassar	17/1/2016	4	11.5	7	kurang
Responden 153	Perempuan	Makassar	10/4/2015	5	16.5	9	baik
Responden 154	Perempuan	Makassar	20/5/2015	4.6	16	10	baik
Responden 155	Perempuan	Makassar	4/5/2016	3.6	14	9	baik
Responden 156	Perempuan	Makassar	23/7/2015	4.9	16	9	baik
Responden 157	Perempuan	Makassar	5/3/2015	4.11	17	10	baik
Responden 158	Perempuan	Makassar	16/11/2016	3.2	13	9	baik
Responden 159	Perempuan	Makassar	9/8/2016	3.6	15	9	baik

Responden 160	Perempuan	Makassar	16/10/2016	3.2	15	9	baik
Responden 161	Laki-laki	Makassar	6/8/2016	4.6	17	10	baik
Responden 162	Perempuan	Makassar	22/9/2016	3.4	14	9	baik
Responden 163	Perempuan	Makassar	2/11/2016	3	13	10	baik
Responden 164	Perempuan	Makassar	16/11/2016	4.2	12	9	kurang
Responden 165	Perempuan	Makassar	14/6/2016	3.8	13.9	9	baik
Responden 166	Perempuan	Makassar	16/1/2016	4	10.5	8	kurang
Responden 167	Perempuan	Makassar	8/1/2016	4.1	13	9	baik
Responden 168	Laki-laki	Makassar	3/10/2015	4.3	15	9	baik
Responden 169	Perempuan	Makassar	6/4/2016	3.10	16	9	baik
Responden 170	Laki-laki	Makassar	29/1/2015	5	15	10	baik
Responden 171	Perempuan	Makassar	11/12/2016	4.2	15	9	baik
Responden 172	Laki-laki	Makassar	18/5/2016	3.8	12	8	kurang
Responden 173	Perempuan	Makassar	7/8/2016	3.6	15	9	baik
Responden 174	Laki-laki	Makassar	23/10/2016	3.3	12	8	kurang
Responden 175	Laki-laki	Makassar	3/7/2015	4.7	14.5	9	baik
Responden 176	Laki-laki	Makassar	6/1/2016	4	11	7	kurang
Responden 177	Perempuan	Makassar	4/11/2015	4.3	12	8	kurang
Responden 178	Perempuan	Makassar	19/1/2015	5	17	9	baik
Responden 179	Perempuan	Makassar	11/6/2016	3.8	11.5	8	kurang
Responden 180	Perempuan	Makassar	20/3/2015	3.10	14.5	9	baik
Responden 181	Perempuan	Makassar	2/8/2015	4.6	14	10	baik
Responden 182	Perempuan	Makassar	21/1/2016	4	17	9	baik
Responden 183	Perempuan	Makassar	6/5/2015	4.9	13	7	kurang
Responden 184	Perempuan	Makassar	25/11/2015	4.2	16	9	baik
Responden 185	Perempuan	Makassar	5/8/2016	3.6	13.5	9	baik
Responden 186	Perempuan	Makassar	31/1/2015	5	17	10	baik
Responden 187	Perempuan	Makassar	7/2/2016	3	18	10	baik
Responden 188	Perempuan	Makassar	1/2/2015	5	16	9	baik
Responden 189	Perempuan	Makassar	7/10/2015	4.4	16	9	baik
Responden 190	Perempuan	Makassar	25/6/2016	3.7	15	9	baik
Responden 191	Perempuan	Makassar	3/8/2015	4.6	12.5	5	kurang
Responden 192	Perempuan	Makassar	21/4/2016	3.9	18	9	baik
Responden 193	Perempuan	Makassar	2/2/2015	5	14	9	baik
Responden 194	Laki-laki	Makassar	16/1/2015	5	20	10	baik
Responden 195	Perempuan	Makassar	8/11/2015	4.3	20	9	baik
Responden 196	Perempuan	Makassar	17/10/2015	4.3	14	9	baik

KEMENTERIAN AGAMA RI
UNIVERSITAS ISLAM NEGERI ALAUDDIN MAKASSAR
KOMITE ETIK PENELITIAN KESEHATAN
FAKULTAS KEDOKTERAN DAN ILMU KESEHATAN
Kampus I : Jl. Sultan Alauddin No 63, Telp (0411) 864924 Fax. (0411) 864923 Makassar
Kampus II : Jl. H.M. Yasin Limpo No. 36 Telp. (0411) 841879 Fax (0411) 8221400 Samata, Gowa

LEMBAR REKOMENDASI ETIK

Nomor : E.020/KEPK/FKIK/I/2020
Judul Penelitian : Hubungan Status Gizi terhadap Perkembangan Anak Usia Prasekolah

Nama Peneliti : Naraeni Azizah Amalia
No. Register : U I N A M 2 0 0 1 E 0 2 0

A	Rangkuman penilaian oleh *reviewers* terlampir
B	Perlu *full board* : ☐ Ya ☑ Tidak a. Ya (terus ke C) b Tidak (terus ke D)
C	Catatan Rapat Etik (*Full Board*) Tgl/bulan/tahun Tindak Lanjut/ Catatan Rapat Etik Dikirimkan kembali ke yang bersangkutan dengan tembusan kepimpinan instansi
D	Hasil Penilaian ☑ a. Disetujui ☐ b. Disetujui dengan revisi minor (lihat lembaran pertimbangan / saran / petunjuk) ☐ c. Disetujui dengan revisi mayor (lihat lembaran pertimbangan / saran / petunjuk) ☐ d. Ditunda untuk beberapa alasan (lihat lembaran pertimbangan / saran / petunjuk) ☐ e. Ditolak / Tidak dapat disetujui (lihat lembaran pertimbangan / saran / petunjuk)
E	Penugasan pengawasan jalannya penelitian di lapangan untuk yang berisiko sedang – berat, mengobservasi apakah ada penyimpangan etik (tulis nama anggota komisi etik yang ditunjuk oleh rapat): Dr.dr. Syatirah, Sp.A., M.Kes

Gowa, 29 Januari 2020
Ketua,

Dr. dr. Syatirah, Sp.A., M.Kes
NIP. 196007012006042002

Scanned with CamScanner

PEMERINTAH PROVINSI SULAWESI SELATAN

DINAS PENANAMAN MODAL DAN PELAYANAN TERPADU SATU PINTU

BIDANG PENYELENGGARAAN PELAYANAN PERIZINAN

Nomor : 774/S.01/PTSP/2020
Lampiran : -
Perihal : Izin Penelitian

Kepada Yth.
Walikota Makassar

di-
Tempat

Berdasarkan surat Wakil Dekan Bid. Akademik Fak. Kedokteran & Ilmu Kesehatan UIN Alauddin Makassar Nomor : B.644/FKIK/PP.00.9/2/2020 tanggal 04 Februari 2020 perihal tersebut diatas, mahasiswa/peneliti dibawah ini:

N a m a	: NURAENI AZIZAH AMALIA
Nomor Pokok	: 70600116046
Program Studi	: Pend. Dokter
Pekerjaan/Lembaga	: Mahasiswa(S1)
Alamat	: Jl. Sit Alauddin No. 63, Makassar

Bermaksud untuk melakukan penelitian di daerah/kantor saudara dalam rangka penyusunan Skripsi, dengan judul :

" HUBUNGAN STATUS GIZI TERHADAP PERKEMBANGAN ANAK USIA PRA-SEKOLAH DI WILAYAH KERJA PUSKESMAS BATUA "

Yang akan dilaksanakan dari : Tgl. *10 Februari s/d 10 Maret 2020*

Sehubungan dengan hal tersebut diatas, pada prinsipnya kami menyetujui kegiatan dimaksud dengan ketentuan yang tertera di belakang surat izin penelitian.

Demikian Surat Keterangan ini diberikan agar dipergunakan sebagaimana mestinya.

Diterbitkan di Makassar
Pada tanggal : 07 Februari 2020

A.n. GUBERNUR SULAWESI SELATAN
KEPALA DINAS PENANAMAN MODAL DAN PELAYANAN TERPADU SATU PINTU PROVINSI SULAWESI SELATAN
Selaku Administrator Pelayanan Perizinan Terpadu

A. M. YAMIN, SE., MS.
Pangkat : Pembina Utama Madya
Nip : 19610513 199002 1 002

Tembusan Yth
1. Wakil Dekan Bid. Akademik Fak. Kedokteran & Ilmu Kesehatan UIN Alauddin Makassar di Makassar;
2. Pertinggal

SIMAP PTSP 07.02.2020

Jl.Bougenville No.5 Telp. (0411) 441077 Fax. (0411) 448936
Website : http://simap.sulselprov.go.id Email : ptsp@sulselprov.go.id
Makassar 90231

PELAYANAN TERPADU SATU PINTU PTSP
Scanned with CamScanner

PEMERINTAH KOTA MAKASSAR
DINAS KESEHATAN
Jl. Teduh Bersinar No. 1 Tlp. (0411) 881549, Fax (0411) 887710
MAKASSAR

Nomor : 440/157 /PSDK / I /2019
Lamp :
Perihal :Data

Kepada Yth,

Kepala Puskesmas Batua

Di –

Tempat

Sehubungan Surat dari program studi Pendidikan dokter ,fakultas Kedokteran dan ilmu kesehatan Universitas Islam Negeri Alauddin Makassar.Perihal tersebut di atas ,maka bersama ini disampaikan kepada saudara bahwa :

Nama	:	Nuraeni Azizah Amelia
NIM	:	70200116046
Judul	:	Hubungan status gizi terhadap perkembangan anak usia prasekolah di wilayah kerja puskesmas Batua kota Makassar

Demikianlah disampaikan, atas kerjasamanya diucapkan terima kasih

Makassar, [illegible] Januari 2019
Kepala Dinas kesehatan
Kota Makassar

dr.Hj.A.Naisyah T.Azikin,M.Kes
Pangkat: Pembina Utama Muda
NIP : 19601014 198902 001

Scanned with CamScanner

DINAS KESEHATAN KOTA MAKASSAR
PUSKESMAS BATUA
Jl. Abdullah Dg. Sirua No. 338 Makassar Telp. 0411-493808

SURAT KETERANGAN
No : 002 / S.Ket / PKM / BTA / II / 2020

Yang bertanda tangan di bawah ini, Kepala Subag Tata Usaha Puskesmas Batua sebagai koordinator penelitian di Puskemas Batua Kota Makassar dengan ini menerangkan bahwa :

Nama	: **NURAENI AZIZAH AMALIA**
NIM	: 70600116046
Jurusan	: Kedokteran dan Ilmu Kesehatan
Institusi	: UNIVERSITAS ISLAM NEGERI ALAUDDIN MAKASSAR

Telah melaksanakan penelitian di Puskesmas Batua Kota Makassar pada tanggal 20 s/d 24 JANUARI 2020 dengan judul penelitian :

"HUBUNGAN STATUS GIZI TERHADAP PERKEMBANGAN ANAK USIA PRASEKOLAH DI WILAYAH KERJA PUSKESMAS BATUA KOTA MAKASSAR "

Demikian surat keterangan ini diberikan untuk digunakan sebagaimana perlunya.

Makassar, 1 Pebruari 2020

Kasubag Tata Usaha
Puskesmas Batua,

Ramiuddin,SKM,S.Kep,Ns, M.Kes
Nip. 19670405 198803 1 017

Scanned with CamScanner

DINAS KESEHATAN KOTA MAKASSAR
PUSKESMAS BATUA
Jl. Abdullah Dg. Sirua No. 338 Makassar Telp. 0411-493808

SURAT KETERANGAN
No : 002 / S.Ket / PKM / BTA / II / 2020

Yang bertanda tangan di bawah ini, Kepala Subag Tata Usaha Puskesmas Batua sebagai koordinator penelitian di Puskemas Batua Kota Makassar dengan ini menerangkan bahwa :

Nama	: **NURAENI AZIZAH AMALIA**
NIM	: 70600116046
Jurusan	: Kedokteran dan Ilmu Kesehatan
Institusi	: UNIVERSITAS ISLAM NEGERI ALAUDDIN MAKASSAR

Telah melaksanakan penelitian di Puskesmas Batua Kota Makassar pada tanggal 20 s/d 24 JANUARI 2020 dengan judul penelitian :

"HUBUNGAN STATUS GIZI TERHADAP PERKEMBANGAN ANAK USIA PRASEKOLAH DI WILAYAH KERJA PUSKESMAS BATUA KOTA MAKASSAR "

Demikian surat keterangan ini diberikan untuk digunakan sebagaimana perlunya.

Makassar, 1 Pebruari 2020
Kasubag Tata Usaha
Puskesmas Batua,

PEMERINTAH KOTA MAKASSAR PUSKESMAS BATUA

Ramiuddin,S.K.M,S.Kep,Ns, M.Kes
Nip. 19670405 198803 1 017

Scanned with CamScanner

RIWAYAT HIDUP

Nuraeni Azizah Amalia lahir pada tanggal 20 Maret 1997 di Manokwari, provinsi Papua Barat. Anak kedua dari pasangan Saparuddin dan Naisa.. Pendidikan Formal dimulai dari Sekolah Dasar di SD Negeri 06 Sanggeng Manokwari dan lulus pada tahun 2009. Pada tahun yang sama, penulis melanjutkan pendidikan di MTs Pi DDI Mangkoso dan lulus pada tahun 2012, selanjutnya penulis melanjutkan pendidikan pada sekolah menengah atas di MA Pi DDI Mangkoso pada program studi IPA dan lulus pada tahun 2015. Pada tahun yang sama penulis melanjutkan pendidikan di Universitas Islam Negeri (UIN) Alauddin Makassar kejenjang S1 pada Jurusan Pendidikan Kedokteran Fakultas Kedokteran dan Ilmu Kesehatan, sampai sekarang. Memiliki hobi jalan, makan. Bisa dihubungi melalui via email nuraeniazizah18@gmail.com (@nuraenisaparuddin).

UNIVERSITAS ISLAM NEGERI
ALAUDDIN
M A K A S S A R