

**INTERVENSI NON-FARMAKOLOGI YANG EFEKTIF TERHADAP
INSOMNIA PADA LANSIA: TELAAH LITERATUR**



UNIVERSITAS ISLAM NEGERI
ALAUDDIN
M A K A S S A R

**Diajukan Untuk Memenuhi Salah Satu Syarat Meraih Gelar Sarjana
Keperawatan Jurusan Keperawatan pada Fakultas Kedokteran dan Ilmu
Kesehatan Universitas Islam Negeri Alauddin Makassar**

Disusun Oleh:

NURAENI. A

70300117069

**PROGRAM STUDI KEPERAWATAN
FAKULTAS KEDOKTERAN DAN ILMU KESEHATAN
UNIVERSITAS ISLAM NEGERI ALAUDDIN MAKASSAR**

2022

PENGESAHAN SKRIPSI

Skripsi yang berjudul "*Intervensi Non-Farmakologi yang Efektif terhadap Insomnia pada Lansia: Telaah Literatur*" yang disusun oleh Nuraeni. A, NIM: 70300117069, Mahasiswa Jurusan Keperawatan pada Fakultas Kedokteran dan Ilmu Kesehatan UIN Alauddin Makassar, telah diuji dan dipertahankan dalam sidang *Munaqasyah* yang diselenggarakan pada hari Senin, 21 Maret 2022 M, dinyatakan telah dapat diterima sebagai salah satu syarat memperoleh gelar Sarjana dalam Ilmu Kesehatan, Jurusan Keperawatan.

Gowa, 21 Maret 2021 M
18 Sya'ban 1443 H

DEWAN PENGUJI:

Ketua	: Dr. dr. Syatirah., Sp.A., M.Kes	(.....)
Sekretaris	: Dr. Muh. Anwar Hafid., S.Kep., Ns., M.Kes	(.....)
Munaqisy I	: Dr. Patima., S.Kep., Ns., M.Kep	(.....)
Munaqisy II	: Dr. H. Muh. Saleh Ridwan., M.Ag	(.....)
Pembimbing I	: Eny Sutria., S.Kep., Ns., M.Kes	(.....)
Pembimbing II	: Wahdaniah., S.Kep., Ns., M.Kes	(.....)

Diketahui Oleh:

Dekan Fakultas Kedokteran dan Ilmu Kesehatan
UIN Alauddin Makassar



KATA PENGANTAR

بِسْمِ اللَّهِ الرَّحْمَنِ الرَّحِيمِ

Assalamu 'alaikum Warahmatullahi Wabarakatuh

Segala puji hanya milik Allah SWT yang telah melimpahkan nikmat iman, rahmat, dan hidayah-Nya sehingga penulis dapat menyelesaikan skripsi dengan judul “Intervensi Non-Farmakologi Yang Efektif Terhadap Insomnia Pada Lansia: Telaah Literatur. Shalawat serta salam kita curahkan kepada junjungan kita Nabi Muhammad SAW yang telah membawa kita dari alam gelap gulita ke alam yang terang benderang hingga saat ini.

Tujuan penyusunan skripsi ini, untuk memenuhi persyaratan penyelesaian pendidikan pada program strata satu (S1) jurusan keperawatan pada Fakultas Kedokteran dan Ilmu Kesehatan Universitas Islam Negeri Alauddin Makassar.

Dengan terselesaikannya penulisan skripsi ini, penulis menyadari keterbatasan pengetahuan dan pengalaman yang masih kurang, sehingga banyak pihak yang telah ikut berpartisipasi dalam membantu proses penyelesaian penulisan skripsi ini. Oleh karena, dengan kerendahan hati dan hormat saya sebagai penulis mengucapkan banyak terima kasih, dan penghargaan yang setinggi-tingginya kepada kedua orang tua saya H. Abustan, S.Pd dan Hj. Subaedah, S.Pd yang tercinta, terkasih, tersayang serta sebagai sumber inspirasi terbesar dan semangat hidup menggapai cita-cita atas kasih sayang, bimbingan, dukungan, motivasi, serta doa restu yang terus mengiringi perjalanan hidup hingga sekarang sampai di titik ini.

Demikian pula ucapan terima kasih banyak yang tulus, rasa hormat dan penghargaan yang setinggi-tingginya kepada:

1. Prof. Hamdan Juhannis, M.A., Ph.D selaku rektor Universitas Islam Negeri Alauddin Makassar yang telah memberikan kesempatan kepada penulis untuk menimba ilmu di kampus ini.
2. Dr. dr. Syatirah Jalaluddin, Sp.A., M.Kes selaku Dekan Fakultas Kedokteran dan Ilmu Kesehatan dan para wakil dekan UIN Alauddin Makassar yang telah membantu, mengurus, dan mengatur administrasi selama penulis menempuh pendidikan.
3. Dr. Muh. Anwar Hafid, S.Kep., Ns., M.Kes selaku Ketua Jurusan Keperawatan dan Hasnah S.SIT., S.Kep.,Ns., M.Kes sebagai Sekretaris prodi Keperawatan, beserta dosen pengajar mata kuliah yang telah memberikan ilmu yang bermanfaat selama penulis menempuh pendidikan.
4. Ibunda Eny Sutria, S.Kep., Ns., M.Kes selaku Pembimbing I dan Ibunda Wahdaniah, S.Kep., Ns., M.Kes selaku Pembimbing II yang selama ini telah sabar, tulus, dan ikhlas membimbing saya dari awal pengurusan judul, memberikan bimbingan, motivasi, arahan, dan saran yang sangat berharga kepada penulis selama menyusun proposal.
5. Ibunda Patima, S.Kep., Ns., M.Kep selaku penguji I dan Bapak Dr. H. M. Saleh Ridwan, M.Ag selaku Penguji II yang sabar dan ikhlas meluangkan waktu dan pikiran, memberi masukan dan arahan kepada penulis sehingga dapat menghasilkan karya terbaik yang diharapkan bermanfaat bagi orang lain.
6. Kepada keluarga besar CSSMoRA UINAM tercinta yang mengajarkan saya arti cinta dan kasih sayang, yang sangat berharga sehingga saya bisa ke tahap ini.
7. Serta semua pihak yang tidak dapat penulis sebutkan satu persatu yang telah membantu dalam penyusunan skripsi ini.

Akhir kata, penulis memohon maaf yang sebesar-besarnya atas segala kesalahan, baik secara lisan maupun tulisan saat saya menempuh pendidikan di kampus peradaban yang saya cintai dan banggakan Universitas Islam Negeri Alauddin Makassar. Mungkin saja dalam penulisan skripsi ini terdapat kesalahan yang tidak disadari oleh penulis, maka dari itu dengan segala kerendahan hati, penulis sangat mengharapkan saran dan kritikan yang membangun, guna meningkatkan ilmu penelitian. Jangan berharap sempurna, karena kesempurnaan hanya milik Allah SWT. Sekian dan terima kasih.

Wassalamu'alaikum Warahmatullahi Wabarakatuh

Samata, 01 Juli 2021

Penulis



DAFTAR ISI

SAMPUL

KATA PENGANTAR.....	i
DAFTAR ISI.....	iv
DAFTAR TABEL.....	v
DAFTAR BAGAN.....	vi

BAB I PENDAHULUAN

A. Latar Belakang.....	1
B. Rumusan Masalah.....	4
C. Tujuan.....	4
D. Manfaat.....	4
E. Kajian Pustaka.....	5

BAB II TINJAUAN PUSTAKA

A. Tinjauan Umum Tentang Lansia.....	8
B. Tinjauan Umum Tentang Tidur.....	21
C. Tinjauan Umum Tentang Insomnia.....	30
D. Tinjauan Umum Intervensi Farmakologi dan Non-Farmakologi.....	42

BAB III METODE PENELITIAN

A. Jenis Penelitian.....	49
B. Metode Penelitian.....	49
C. Analisa Data.....	50
D. Rekomendasi.....	51

BAB IV HASIL DAN PEMBAHASAN

A. Hasil.....	52
B. Pembahasan.....	69


BAB V PENUTUP

A. Kesimpulan.....	89
B. Saran.....	89
DAFTAR PUSTAKA.....	90



DAFTAR TABEL

Tabel 1.1 Tinjauan Pustaka.....	5
Tabel 3.1 PICO.....	43
Tabel 4.1 Hasil Penelusuran Artikel.....	45
Tabel 4.2 Hasil Penilaian Kualitas Berdasarkan <i>Joanna Briggs Institute</i> (JBI) <i>Critical Appraisal</i>	46
Tabel 4.3 <i>Sintesis Grid</i>	47



DAFTAR BAGAN

Bagan 4.1 Alur seleksi artikel.....	46
--	----



ABSTRAK

Nama : Nuraeni. A

NIM : 70300117069

Judul : Intervensi Non-Farmakologi Yang Efektif Terhadap Insomnia Pada Lansia: Telaah Literatur

Lansia merupakan kelompok umur yang rentan akan terjadinya penyakit. Salah satu masalah kesehatan yang terjadi adalah insomnia. Insomnia adalah ketidakpuasan dengan tidur baik secara kualitatif maupun kuantitatif. Penanganan yang dapat digunakan adalah terapi farmakologi dan terapi non-farmakologi. Terapi farmakologi dilakukan dengan pemberian obat tidur, tetapi jika penggunaan jangka panjang dapat menyebabkan masalah yang serius. Sedangkan terapi non-farmakologi memiliki keuntungan sebagai terapi yang tidak menimbulkan efek samping dan relatif mudah untuk digunakan. Tujuan penelitian ini untuk mengetahui intervensi non-farmakologi yang efektif terhadap insomnia pada lansia. Penelitian merupakan penelitian studi literatur yang dilakukan pada bulan November 2021 melalui 4 data base yaitu; *Google Scholar*, *PubMed*, *Science Direct*, dan *ClinicalKey for Nursing*. Hasil penelusuran artikel ditemukan sebanyak 852 artikel yang kemudian di eksklusikan dan diperiksa kelayakan menggunakan *critical appraisal* dari JBI sehingga diperoleh 16 artikel dengan 10 intervensi non-farmakologi yang efektif terhadap insomnia pada lansia. Intervensi non-farmakologi tersebut yaitu; senam, massage, akupresur, relaksasi otot progresif, rendam kaki dalam air hangat, hipnoterapi, terapi musik, aroma terapi, kombinasi zikir dengan relaksasi otot progresif, dan kombinasi pijat kaki dengan rendam air hangat.

Kata kunci: lansia, insomnia, intervensi non-farmakologi, efektifitas

BAB I

PENDAHULUAN

A. Latar Belakang

Lanjut usia (lansia) merupakan suatu proses kehidupan yang ditandai sebagai penurunan kemampuan tubuh untuk beradaptasi. Salah satu tolak ukur populasi lansia terus mengalami peningkatan, baik secara global, lingkup Asia maupun Indonesia. Menurut WHO, populasi lansia di bagian Asia Tenggara ada sekitar 8% atau sebanyak 142 juta jiwa. Diperkirakan pada tahun 2050 populasi lansia akan meningkat 3 kali lipat dari tahun 2013. Karena pada tahun 2000 jumlah lansia kurang lebih 5.300.000 atau sekitar 7,4% dari total populasi, sedangkan pada tahun 2010 jumlah lansia ada 24.000.000 atau sekitar 9,77% dari total populasi.

Populasi lansia untuk di Indonesia sendiri sudah memasuki periode *aging population*, yaitu terjadi peningkatan umur harapan hidup yang diikuti dengan peningkatan dalam jumlah lansia. Indonesia mengalami peningkatan jumlah penduduk lansia dari 18 juta jiwa (7,56%) pada tahun 2010, menjadi 25,9 juta jiwa (9,7%) pada tahun 2019, dan diperkirakan akan terus meningkat dimana tahun 2035 menjadi 48,2 juta jiwa (15,77%) (Kemenkes 2019).

Peningkatan yang terjadi pada lanjut usia, terjadi karena kemajuan bidang kesehatan sehingga angka harapan hidup meningkat dan menurunnya angka kematian. Lansia juga merupakan kelompok umur yang rentan akan terjadinya penyakit. Sehingga dalam proses penuaan lansia dapat menyebabkan berbagai masalah kesehatan seperti, mengalami kemunduran fisik, mental dan sosial.

Salah satu masalah kesehatan yang sering terjadi pada lansia yaitu insomnia. Insomnia dapat kita deskripsikan sebagai tidur yang kualitas dan kuantitasnya buruk karena kesulitan tertidur, terbangun berulang kali, terbangun dini hari dengan sulit tertidur lagi dan tidur yang kurang memuaskan meskipun tidurnya cukup lama (Marwick and Birrell 2015). Faktor yang menyebabkan hal tersebut adalah depresi, takut mati, tekanan dalam hidup, gangguan muskuloskeletal, gangguan pernafasan, khawatir pada anak-anak, dan kamar tidur yang dingin (Hartono, Somantri, and Februanti 2019).

Menurut *National Sleep Foundation* (2015) dari 1.508 lansia di Amerika yang berusia 65 tahun ke atas, ada sekitar 67% yang melaporkan mengalami insomnia dan sebanyak 7,3% lansia mengeluhkan gangguan memulai dan mempertahankan tidur. Sedangkan di Indonesia, insomnia menyerang sekitar 50% dari 23,66 juta jiwa yang berusia 65 tahun, dan setiap tahunnya diperkirakan sekitar 20% sampai 50% lansia dilaporkan mengalami insomnia dan sekitar 17% mengalami insomnia yang serius (Widiana, Sudiari, and Sukraandini 2020). Tingginya angka insomnia pada lansia, dapat menyebabkan berbagai dampak yang ditimbulkan. Dampak tersebut dapat merusak sistem kekebalan tubuh, jumlah sel darah putih, fungsi otak, dan variabilitas jantung. Selain itu, insomnia juga dapat mempengaruhi suasana hati, kognitif, kelelahan, serta menunda pemulihan dan penyembuhan suatu penyakit (Hartono, Somantri, and Februanti 2019). Allah SWT berfirman dalam QS. An-Naba/79:9:

وَجَعَلْنَا نَوْمَكُمْ سُبَاتًا

Terjemahannya:

“Kami menjadikan tidurmu untuk beristirahat”

Hal tersebut menunjukkan bahwa tidur sangat penting bagi manusia sebagai istirahat untuk proses pemulihan. Oleh karena itu sangat perlu untuk mengatasi insomnia pada lansia. Penanganan yang dapat digunakan adalah terapi farmakologi dan terapi non-farmakologi. Terapi farmakologi dapat dilakukan dengan pemberian obat tidur, tetapi jika dalam penggunaan jangka panjang dapat mengganggu tidur dan menyebabkan masalah yang lebih serius seperti ketergantungan akan obat, penurunan metabolisme pada lansia. Penurunan fungsi ginjal dan menyebabkan kerusakan fungsi kognitif (Widiana, Sudiari, and Sukraandini 2020). Sedangkan untuk penanganan insomnia dengan terapi non-farmakologi memiliki keuntungan sebagai terapi yang tidak menimbulkan efek samping dan relatif mudah untuk digunakan. Terapi non-farmakologi ini yaitu terapi relaksasi, terapi music, pijat, massage kaki, yoga, relaksasi progresif, meditasi dan aroma terapi (Widiana, Sudiari, and Sukraandini 2020).

Berdasarkan penelitian dengan desain *Quasi Eksperiment* yang dilakukan Kurniawan, Kasumayanti dan Puteri (2020) mengenai pengaruh senam lansia terhadap penurunan skala insomnia pada lansia dengan p-value 0,000 ($p < 0,05$) (Kurniawan, Kasumayanti, and Puteri 2020). Hasil penelitian Helti & Dedi (2020) juga mengatakan bahwa dari 20 responden, terdapat pengaruh rendam air hangat pada kaki terhadap insomnia pada lansia di Desa Tengah Kecamatan Pantai Labu (Helti and Dedi 2020). Selain itu, hasil penelitian Triana Indrayani & Kunigunda Liuri (2020) mengemukakan bahwa rata-rata tingkat insomnia sebelum diberikan terapi pijat punggung adalah 10,97 dengan hasil sesudah pemberian intervensi 8,87 dan nilai rata-rata penurunan sebesar 2,1. Maka terapi pijat punggung dapat membantu lansia untuk meningkatkan kualitas tidur (Triana Indrayani and Kunigunda 2020).

Berdasarkan uraian diatas, penulis tertarik mengetahui terapi non-farmakologi yang efektif dalam mengatasi insomnia pada lansia, dengan melakukan telaah literatur dari beberapa jurnal penelitian tentang terapi non-farmakologi dalam mengatasi insomnia.

B. Rumusan Masalah

Lanjut usia adalah proses kehidupan yang dengan penurunan kemampuan tubuh seperti fungsi-fungsi biologis, psikologis, sosial dan ekonomi. Salah satu masalah kesehatan yang sering terjadi pada lansia adalah insomnia, dimana kita dapat mengartikannya sebagai sulit tidur. Oleh karenanya, kita harus mencegahnya dengan memberikan intervensi yang tepat seperti terapi non farmakologi. Berdasarkan uraian tersebut maka permasalahan yang dapat diambil adalah “Apa saja intervensi non-farmakologi yang efektif terhadap insomnia pada lansia?”.

C. Tujuan Penelitian

Tujuan penelitian ini untuk mengetahui intervensi non-farmakologi yang efektif terhadap insomnia pada lansia.

D. Manfaat Penelitian

1. Manfaat bagi institusi

Hasil penelitian ini dapat digunakan dalam oengembangan ilmu pengetahuan dan sebagai pembelajaran dalam bidang kesehatan khususnya di jurusan keperawatan.

2. Manfaat bagi peneliti

Menambah wawasan dan ilmu pengetahuan tentang intervensi yang efektif terhadap insomnia pada lansia serta sebagai tambahan referensi penelitian untuk kedepannya.

3. Manfaat bagi masyarakat

Dapat membantu masyarakat terutama lansia dalam menginformasikan intervensi yang efektif terhadap insomnia pada lansia.

E. Kajian Pustaka

Table 1.1 Kajian pustaka

No	Nama Peneliti	Judul	Tujuan	Metode	Hasil
1	Sadler P, McLaren S, Klein B, Harvey J, & Jenkins M (2018)	<i>Cognitive behavior therapy for older adults with insomnia and depression: a randomized controlled trial in community mental health services</i>	Untuk mengetahui apakah terapi perilaku kognitif efektif untuk lansia dengan insomnia dan depresi	Uji klinis terkontrol secara acak selama 8 minggu dilakukan dalam layanan kesehatan dengan sampel 72 lansia.	Terapi perilaku kognitif untuk insomnia (standar) dan terapi kognitif untuk insomnia plus strategi suasana hati positif menghasilkan penurunan insomnia dan depresi
2	Lemrasky M, Shamsalina A, Nasiri M, & Hajiahmadi M (2019)	<i>The Effect Of Sleep Hygiene Education On The Quality Of Sleep Of Elderly Women</i>	Mengetahui pengaruh pendidikan hygiene tidur terhadap kualitas tidur wanita lanjut usia	Studi uji klinis dengan menggunakan wanita yang sesuai syarat secara acak, dengan 30 kelompok kontrol dan 30 kelompok intervensi	Pendidikan hygiene tidur meningkatkan kualitas subjek tidur ($p=0,0001$), durasi tidur ($P=0,028$), dan gangguan fungsional harian ($P=0,002$)
3	Pratiwi B, Chairani R, Anwar S, & Ferasinta (2021)	Terapi <i>Mindfulness</i> (Meditasi zikir) Terhadap Penurunan Insomnia Pada Lansia	Mengetahui gambaran <i>Mindfulness</i> (meditasi zikir) terhadap penurunan insomnia pada lansia di Panti Sosial Tresna Werdha (PSTW)	Kuantitatif dengan rancangan <i>quasi-eksperimen, two group pre-post test equivalent without control design</i> . Untuk sampelnya menggunakan teknik <i>purposive sampling</i>	Didapatkan perbedaan dalam penurunan insomnia pada lansia sebelum dan sesudah diberikan intervensi meditasi zikir di Panti Sosial Tresna Werdha (PSTW)

4	Kurniawan A, Kasumayanti E, & Puteri A (2020)	Pengaruh Senam Lansia Terhadap Penurunan Skala Insomnia Pada Lansia Di Desa Batu Belah Tahun 2020	Mengetahui pengaruh senam lansia terhadap penurunan skala insomnia pada lansia di Desa Batu Belah	<i>Quasi eksperimental</i> dengan rancangan <i>one group pretest-posttest design</i> dengan metode pengambilan sampel <i>purposive sampling</i>	Adanya pengaruh terhadap skala insomnia pada lansia dengan <i>p-value</i> = 0,000 dengan rata-rata penurunan 2,1
5	Hartono D, Somantri I, & Februanti Sofia (2019)	Hipnosis Lima Jari dengan Pendekatan Spiritual Menurunkan Insomnia pada Lansia	Mengetahui pengaruh hipnosis lima jari dengan pendekatan spiritual terhadap insomnia yang dialami lansia	<i>Quasi experiment</i> , dengan pendekatan <i>one group pre test- post test design</i> tanpa kelompok kontrol. Pengambilan sampel dengan teknik <i>purposive sampling</i> , dengan jumlah 34 orang	Terdapat pengaruh terhadap kejadian insomnia pada lansia dengan <i>p-value</i> = 0,000 ($p < 0,005$) dengan rata-rata penurunan 2,1
6	Widiana I, Sudiari M, & Sukraandini N (2020)	Pengaruh <i>massage</i> kaki terhadap penurunan insomnia pada lansia di Banjar Temesi Kabupaten Gianyar	Mengetahui pengaruh <i>massage</i> kaki terhadap penurunan insomnia pada lansia di Banjar Temesi Kabupaten Gianyar	Desain <i>pra eksperimental</i> satu kelompok <i>pre test-post test</i> dengan sampel 15 orang secara <i>Purposive sampling</i>	Ada pengaruh setelah diberikan <i>massage</i> kaki terhadap penurunan insomnia lansia di Banjar Temesi dengan <i>p-value</i> = 0,001
7	Hariawan Hamdan, Haryanto J, & Ulfiana Elida (2017)	<i>Wudu Improving Sleep Quality on Elderly with Insomnia</i>	Mengetahui pengaruh wudhu dalam meningkatkan kualitas tidur lansia dengan insomnia	<i>Quasi experiment</i> dengan sampel 20 lansia dengan insomnia. Instrumen yang digunakan adalah <i>Pittsburgh Sleep Quality Index (PSQI)</i>	Adanya pengaruh yang signifikan antara kelompok intervensi dengan kelompok kontrol dengan hasil <i>p-value</i> = 0,003 ($p < 0,005$)

BAB II

TINJAUAN PUSTAKA

A. Tinjauan Umum Tentang Lansia

1. Pengertian lanjut usia

Lanjut usia atau lansia merupakan kelompok umur pada manusia yang sudah memasuki tahap akhir dalam fase kehidupan. Lanjut usia adalah tahap perkembangan normal yang pasti dialami oleh setiap individu yang mencapai usia lanjut, dan merupakan kenyataan yang tidak dapat dihindari (Dewi 2018). Menurut UU No. 13/Tahun 1998 tentang Kesejahteraan Lansia disebutkan bahwa lansia adalah seseorang yang telah mencapai usia lebih dari 60 tahun keatas baik pria maupun wanita, masih mampu melakukan pekerjaan dan atau kegiatan yang dapat menghasilkan barang dan atau jasa ataupun tidak berdaya mencari nafkah sehingga hidupnya bergantung pada orang lain. Peningkatan harapan hidup akan mempengaruhi terhadap peningkatan penambahan usia seseorang. Penambahan usia seseorang yang akan berakhir menjadi proses penuaan (*aging*) (Mia Fatma Ekasari, Ni Made Riasmini, and Tien Hartini 2018).

Menua atau menjadi tua adalah suatu keadaan yang terjadi dalam kehidupan manusia. Menua adalah suatu proses yang terjadi terus menerus dan berkesinambungan yang akan menyebabkan perubahan anatomis, fisiologis, dan biokimia pada tubuh secara keseluruhan. Proses penuaan juga merupakan peristiwa yang normal dan alamiah yang dialami setiap individu. Perubahan yang terjadi terdiri dari berbagai aspek fisik, mental, dan sosial (Mia Fatma Ekasari, Ni Made Riasmini, and Tien Hartini 2018).

2. Klasifikasi Lansia

Departemen Kesehatan RI (2013) mengklasifikasi lansia dalam kategori sebagai berikut:

- a. Pra lansia yaitu seseorang yang berusia antara 45-59 tahun
- b. Lansia adalah seseorang yang berusia 60 tahun keatas
- c. Lansia resiko tinggi adalah seseorang yang berusia 60 tahun keatas dengan masalah kesehatan
- d. Lansia potensial adalah lansia yang masih mampu melakukan pekerjaan dan kegiatan yang bisa menghasilkan barang atau jasa.
- e. Lansia tidak potensial adalah lansia yang tidak bisa mencari nafkah, sehingga hidupnya membutuhkan bantuan orang lain

Fase usia lanjut dalam perkembangan manusia adalah penurunan dari puncak keperkasaan manusia. Dari bayi berkembang menuju puncak kedewasaan dengan kekuatan fisik yang prima, lalu menurun sampai kakek nenek (usia lanjut). Hal tersebut dapat dipahami sebagai perjalanan hidup manusia sesuai yang digambarkan dalam QS. Ghafir/40: 67:

هُوَ الَّذِي خَلَقَكُمْ مِّنْ تُرَابٍ ثُمَّ مِنْ نُطْفَةٍ ثُمَّ مِنْ عَلَقَةٍ ثُمَّ يُخْرِجُكُمْ طِفْلًا
ثُمَّ لِنَبْلُغُوا أَشُدَّكُمْ ثُمَّ لَتَكُونُوا شُيُوخًا وَمِنْكُمْ مَّنْ يُوْتَفَىٰ مِنْ قَبْلٍ وَلِنَبْلُغُوا
أَجَلًا مُّسَمًّى وَلَعَلَّكُمْ تَعْقِلُونَ

Terjemahnya:

“Dialah yang menciptakanmu dari tanah, kemudian dari setetes mani, lalu dari darah yang menggumpal, kemudian Dia lahirkan kamu sebagai seorang anak kecil, kemudian (Dia membiarkan) kamu sampai dewasa, lalu menjadi tua. (Akan tetapi,) di antara kamu ada yang dimatikan sebelum itu. (Dia pun membiarkan) agar kamu sampai kepada kurun waktu yang ditentukan dan agar kccamu mengerti”

Ayat di atas merupakan bukti kuasa Allah swt. atas fase diri manusia sendiri. Ini pada hakikatnya lebih jelas karena dapat dialami dan diketahui oleh masing-masing manusia, paling tidak setelah Allah

menganugerahkan kepadanya kemampuan berpikir. Ayat diatas menyatakan: “Dia” juga Yang Maha Esa itu “yang menciptakan kamu”, wahai putra putri Adam, “dari tanah kemudian dari setetes air mani” yang bertemu dengan indung telur dan menyatu dalam rahim, “sesudah itu dari ‘*alaqah*, kemudian” setelah enam bulan atau lebih “dikeluarkannya kamu” dari perut ibu kamu masing-masing “sebagai seorang anak kecil, kemudian” kamu dipelihara dengan memberimu kekuatan lahir dan batin “supaya kamu mencapai masa kedewasaan, kemudian” sebagian kamu dibiarkan hidup lagi “agar kamu menjadi orang-orang tua” yang lemah fisik dan daya pikirnya; “di antara kamu ada yang diwafatkan sebelum” mencapai masa dewasa atau tua “itu”, yakni wafat sejak bayi atau sebelum dewasa. Allah melakukan hal demikian itu agar berbeda-beda usia kamu “dan supaya” masing-masing orang “diantara kamu sampai kepada ajal” yang ditentukan baginya “dan supaya kamu berakal”.

3. Tipe-tipe Lansia

Menurut Nugroho dalam dewi (2014), banyak yang ditemukan macam-macam tipe lansia. Beberapa tipe lansia yang menonjol diantaranya yaitu:

a. Tipe arif bijaksana

Lansia ini penuh dengan pengalaman, dapat menyesuaikan diri dengan perubahan zaman, bersikap ramah, rendah hati, mempunyai kesibukan, dermawan, sederhana, memenuhi undangan dan menjadi panutan.

b. Tipe mandiri

Lansia ini suka mengganti kegiatan yang sudah hilang dengan kegiatan baru, memenuhi undangan, selektif untuk mencari pekerjaan dan teman pergaulan.

c. Tipe tidak puas

Lansia ini selalu mengalami konflik lahir batin, menentang proses penuaan yang dapat menghilangkan kecantikannya, kehilangan daya tarik jasmani, kehilangan kekuasaan, status, teman yang disayangi, pemaarah, mudah tersinggung, tidak sabaran, menuntut, sulit dilayani dan pengkritik.

d. Tipe pasrah

Lansia yang selalu menerima dan menunggu nasib baik, mengikuti kegiatan beribadah, dan melakukan berbagai jenis pekerjaan.

e. Tipe bingung

Lansia yang selalu merasa kaget, mengasingkan diri, merasa minder, kehilangan kepribadian, pasif, menyesal dan acuh tak acuh (Dewi, Sofia Rhosma 2014).

4. Perubahan Yang Terjadi Pada Proses Lansia

Perubahan yang biasa terjadi pada lansia merupakan suatu proses yang tidak dapat dihindari, berlangsung secara terus menerus dan berkesinambungan yang selanjutnya dapat menyebabkan perubahan fisik dan fungsi, perubahan mental, perubahan psikososial, perkembangan spiritual, dan dampak kemunduran (Gemini Savitri et al. 2021). Perubahan yang biasa terjadi pada lanjut usia diantaranya yaitu:

Perubahan Fisik

Masalah yang biasa terjadi pada proses penuaan menurut Siti Bandiyah (2009) adalah sebagai berikut:

a. Sistem pernafasan pada lansia

- 1) Otot pernafasan kaku dan kehilangan kekuatan, sehingga volume udara inspirasi berkurang, sehingga pernapasan cepat dan dangkal.
- 2) Penurunan aktivitas silia menyebabkan penurunan reaksi batuk sehingga potensial terjadi penumpukan sekret.
- 3) Penurunan aktivitas paru (mengembang dan mengempisnya) sehingga jumlah udara pernapasan yang masuk ke paru mengalami penurunan, kalau pada pernapasan yang tenang kira-kira 500 ml.
- 4) Alveoli semakin melebar dan jumlahnya berkurang (luas permukaan normalnya 50 m²) menyebabkan terganggunya proses difusi.
- 5) Penurunan oksigen (O₂) arteri menjadi 75 mmHg mengganggu proses oksigenasi dari hemoglobin, sehingga O₂ tidak tersangkut semua ke jaringan.
- 6) CO₂ pada arteri tidak berganti sehingga komposisi O₂ dalam arteri juga menurun dan lama-kelamaan menjadi rancu pada tubuh sendiri.
- 7) Kemampuan batuk berkurang sehingga pengeluaran secret dan carpus allium dari saluran napas berkurang sehingga potensial terjadinya obstruksi.

b. Sistem persarafan

- 1) Cepat menurunkan hubungan persarafan
- 2) Lambat dalam merespons dan waktu untuk berfikir
- 3) Mengecilkan saraf panca indera
- 4) Berkurangnya penglihatan, hilangnya pendengaran, mengecilnya saraf penciuman dan perasa lebih sensitif terhadap perubahan suhu dengan rendahnya ketahanan tubuh terhadap dingin

c. Penglihatan

- 1) Kornea lebih berbentuk sferis (bola)
- 2) Sfingter pupil timbul sklerosis dan hilangnya respon terhadap sinar
- 3) Lensa lebih suram (kekeruhan pada lensa).
- 4) Meningkatnya pengamatan sinar, daya adaptasi terhadap kegelapan lebih lambat, susah melihat dalam cahaya gelap.
- 5) Hilangnya daya akomodasi.
- 6) Menurunnya lapang pandang dan berkurangnya luas pandang.
- 7) Menurunnya daya membedakan warna biru atau hijau pada skala.

d. Pendengaran

- 1) Presbikusis (gangguan pada pendengaran)
- 2) Hilangnya kemampuan (daya) pendengaran pada telinga dalam, terutama terhadap bunyi suara, antara lain nada yang tinggi, suara yang tidak jelas, sulit mengerti kata-kata, 50% terjadi pada usia di atas 65 tahun.
- 3) Membran timpani menjadi atrofi menyebabkan otosklerosis.
- 4) Terjadinya pengumpulan serumen, dapat mengeras karena meningkatnya kreatin

- e. Pengecap dan penghidung
 - 1) Menurunnya kemampuan pengecap.
 - 2) Menurunnya kemampuan penghidung sehingga mengakibatkan selera makan berkurang.
- f. Peraba
 - 1) Kemunduran dalam merasakan sakit.
 - 2) Kemunduran dalam merasakan tekanan panas dan dingin.
- g. Perubahan kardiovaskular
 - 1) Katup jantung menebal dan menjadi kaku.
 - 2) Kemampuan jantung memompa darah menurun 1% per tahun sesudah umur 20 tahun. Hal ini menyebabkan menurunnya kontraksi dan volumenya.
 - 3) Kehilangan elastisitas pembuluh darah.
 - 4) Kurangnya efektifitas pembuluh darah perifer untuk oksigenasi, perubahan darah perifer untuk oksigenasi, perubahan posisi dari tidur ke duduk (duduk ke berdiri) bisa menyebabkan tekanan darah menurun menjadi 65 mmHg (mengakibatkan pusing mendadak).
 - 5) Tekanan darah meningkat akibat meningkatnya resistensi pembuluh darah perifer (normal 170/95 mmHg).
- h. Sistem genitalia urinaria
 - 1) Ginjal: mengecil dan nefron menjadi atrofi, aliran darah ke ginjal menurun sampai 50%, penyaringan di glomerulus menurun sampai 50%, fungsi tubulus berkurang akibatnya berkurangnya kemampuan mengkonsentrasi urin, berat jenis urin menurun proteinuria (biasanya+1).

- 2) Vesika urinaria/ kandung kemih: otot-otot menjadi lemah, kapasitasnya menurun sampai 200ml atau menyebabkan frekuensi BAK meningkat, vesika urinaria susah dikosongkan pada pria lanjut usia sehingga meningkatnya retensi urin.
 - 3) Pembesaran prostat $\pm 75\%$ dimulai oleh pria usia di atas 65 tahun.
 - 4) Atrofi vulva
 - 5) Vagina: selaput menjadi kering, elastisitas jaringan menurun juga permukaan menjadi halus, sekresi menjadi berkurang, reaksi sifatnya lebih alkali terhadap perubahan warna.
 - 6) Daya seksual: frekuensi seksual intercourse cenderung menurun tapi kapasitas untuk melakukan dan menikmati berjalan terus.
- i. Sistem endokrin/ metabolik pada lansia
- 1) Produksi hampir semua hormon menurun.
 - 2) Pituitary: pertumbuhan hormon ada tetapi lebih rendah dan hanya ada di pembuluh darah dan berkurangnya produksi dari ACTH, TSH, FSH, dan LH.
 - 3) Menurunnya aktivitas tiroid.
 - 4) Menurunnya produksi aldosteron.
 - 5) Menurunnya sekresi hormon: progesteron, estrogen, testosteron.
 - 6) Defisiensi hormonal dapat menyebabkan hipotiroidisme, depresi dari sumsum tulang, serta kurang mampu dalam mengatasi tekanan jiwa (stres).
- j. Perubahan sistem pencernaan pada usia lanjut

- 1) Kehilangan gigi, penyebab utama adanya periodontal disease yang biasa terjadi setelah umur 30 tahun, penyebab lain meliputi kesehatan gigi yang buruk dan gizi yang buruk.
 - 2) Indra pengecap menurun, adanya iritasi yang kronis dari selaput lendir, atrofi indra pengecap (-+80%), hilangnya sensitivitas dari saraf pengecap di lidah terutama rasa manis, asin, asam, dan pahit.
 - 3) Esofagus melebar.
 - 4) Lambung: rasa lapar menurun (sensitivitas lapar menurun), asam lambung menurun.
 - 5) Peristaltik lemah dan biasanya timbul konstipasi.
 - 6) Fungsi absorpsi melemah (daya absorpsi terganggu).
 - 7) Liver (hati): makin mengecil dan menurunnya tempat penyimpanan, berkurangnya aliran darah.
- k. Sistem muskuloskeletal
- 1) Tulang rapuh
 - 2) Risiko terjadi fraktur.
 - 3) Kyphosis
 - 4) Persendian besar dan menjadi kaku
 - 5) Pada wanita lansia > risiko fraktur
 - 6) Pinggang, lutut, dan jari pergelangan tangan terbatas
 - 7) Pada diskus intervertebralis menipis dan menjadi pendek (tinggi badan berkurang).
- l. Perubahan sistem kulit dan jaringan ikat
- 1) Kulit keriput akibat kehilangan jaringan lemak

- 2) Kulit kering dan kurang elastis karena menurunnya cairan dan hilangnya jaringan adiose.
 - 3) Kelenjar keringat mulai tidak bekerja dengan baik sehingga tidak begitu tahan terhadap panas dengan temperatur yang tinggi.
 - 4) Kulit pucat dan terdapat bintik-bintik hitam akibat menurunnya sel-sel yang memproduksi pigmen.
 - 5) Menurunnya aliran darah dalam kulit juga menyebabkan penyembuhan luka kurang baik.
 - 6) Kuku pada jari tangan dan kaki menjadi tebal dan rapuh
 - 7) Pertumbuhan rambut berhenti, rambut menipis, dan botak serta warna rambut kelabu atau memutih.
 - 8) Pada wanita > 60 tahun rambut wajah meningkat kadang-kadang menurun.
 - 9) Temperatur tubuh menurun akibat kecepatan metabolisme yang menurun.
 - 10) Keterbatasan refleks menggigil dan tidak dapat memproduksi panas yang banyak, rendahnya aktivitas otot.
- m. Perubahan sistem reproduksi dan kegiatan seksual
- 1) Perubahan sistem reproduksi
 - 2) Selaput lendir vagina menurun/ kering
 - 3) Menciutnya ovarium dan uterus
 - 4) Atrofi payudara
 - 5) Testis masih dapat memproduksi meskipun adanya penurunan secara berangsur-angsur.
 - 6) Dorongan seks menetap sampai usia di atas 70 tahun, asal kondisi kesehatan baik.

Perubahan Mental

Di bidang mental atau psikis pada lanjut usia, perubahan yang dapat terjadi adalah sikap yang semakin egosentrik, mudah curiga, bertambah pelit atau tamak apabila memiliki sesuatu. Perlu dimengerti bahwa sikap umum yang ditemukan pada hampir setiap lanjut usia yakni, keinginan berumur panjang, tenaganya sedapat mungkin dihemat, mengharapkan tetap diberi peranan dalam masyarakat, ingin tetap mempertahankan hak, hartanya, dan ingin tetap berwibawa serta meninggal secara terhormat dan masuk surga (Gemini Savitri et al. 2021).

Faktor yang dapat mempengaruhi perubahan mental yaitu, perubahan fisik, khususnya organ perasa, kesehatan umum, tingkat pendidikan, keturunan, dan lingkungan. Perubahan kepribadian yang drastis jarang terjadi, keadaan ini lebih sering berupa ungkapan yang tulus dari perasaan seseorang, kekakuan mungkin karena faktor lain seperti penyakit (Gemini Savitri et al. 2021).

Perubahan Psikososial

Perubahan psikososial pada lansia sering diukur dengan nilai melalui produktivitasnya, dikaitkan dengan peranan dalam pekerjaan. Apabila mengalami pensiun, lansia tersebut akan mengalami kehilangan finansial, status, teman, pekerjaan, dan kegiatan sehingga merasa sadar akan kematian, kekurangan ekonomi, adanya penyakit, timbul kesepian, adanya gangguan saraf, gangguan panca indera, gangguan gizi, rangkaian kehilangan kehilangan kekuatan dan ketegapan fisik (Gemini Savitri et al. 2021).

Perubahan Spiritual

Agama atau kepercayaan semakin terintegrasi dalam kehidupan, lanjut usia semakin mahir dalam kehidupan keagamaannya. Hal tersebut dapat dilihat dari berpikir sehari-hari dan pada usia 70 tahun, perkembangannya yang dicapai pada tingkat ini adalah berfikir dan bertindak dengan cara memberikan contoh cara mencintai dan keadilan (Gemini Savitri et al. 2021).

Dampak Kemunduran

Memasuki usia tua banyak mengalami kemunduran fisik yang bisa ditandai dengan kulit mulai menjadi keriput karena berkurangnya bantalan lemak, rambut memutih, pendengaran berkurang, penglihatan memburuk, gigi mulai ompong, aktivitas menjadi lambat, nafsu makan berkurang yang menyebabkan kekurangan gizi pada lansia, dan perubahan kondisi hidup dapat berdampak buruk pada lansia. Koping terhadap kehilangan pasangan, berpindah tempat tinggal, isolasi sosial, dan kehilangan kendali dapat terjadi yang menyebabkan kesulitan pada lansia untuk merawat diri sendiri (Gemini Savitri et al. 2021).

Hal tersebut sesuai dengan firman Allah SWT. dalam QS. Ar-Rum/30: 54:

اللَّهُ الَّذِي خَلَقَكُمْ مِنْ ضَعْفٍ ثُمَّ جَعَلَ مِنْ بَعْدِ ضَعْفٍ قُوَّةً ثُمَّ جَعَلَ
 مِنْ بَعْدِ قُوَّةٍ ضَعْفًا وَشَيْبَةً يَخْلُقُ مَا يَشَاءُ وَهُوَ الْعَلِيمُ الْقَدِيرُ
 (الرُّوم/30: 54)

Terjemahannya:

“Allah adalah Zat yang menciptakanmu dari keadaan lemah, kemudian Dia menjadikanmu kuat setelah keadaan lemah. Lalu, Dia menjadikanmu lemah (kembali) setelah keadaan kuat dan beruban. Dia menciptakan apa yang Dia kehendaki. Dia Maha Mengetahui lagi Mahakuasa”. QS. Ar-Rum 30:54

Maksud kata lemah yang pertama berarti masa ketika masih berupa *nutfah*. Kata lemah yang kedua berarti masa kanak-kanak. Adapun kata kuat berarti masa muda atau dewasa dan kata *beruban* berarti masa tua atau lanjut usia. Di dalam ayat ini disampaikan perjalanan hidup manusia. Mereka berasal dari sesuatu yang tidak ada arti dan tidak punya daya apa-apa, yaitu *nutfah* (*zygot*) yang merupakan telur yang terbuahi sperma. *Nutfah* itu kemudian berkembang menjadi janin, dan kemudian lahir, sebagaimana diinformasikan dalam QS. al-Mu'minin 23: 12-14.

Dari kanak-kanak manusia kemudian menjadi remaja, dewasa, lalu matang, dan menjadi manusia yang perkasa dan berkuasa. Setelah itu manusia menginjak usia tua. Dalam usia tua itu manusia menjadi makhluk yang lemah kembali. Di samping lemah, manusia juga mengalami perubahan fisik, diantaranya rambut yang tadinya hitam menjadi uban, kulit menjadi keriput, daya penglihatan dan pendengaran semakin lemah, dan perubahan-perubahan lainnya. Setelah itu manusia pasti mati. Demikianlah Allah menciptakan makhluk yang dikehendakinya, yaitu bahwa perjalanan hidup manusia di dunia pada umumnya demikian. Namun Allah dapat menentukan lain, yaitu bahwa manusia dapat saja wafat pada usia-usia yang dikehendakinya sebelum usia tua tersebut. Demikianlah lemahnya manusia di depan Tuhan. Oleh karena itu, mereka hendaknya tidak menyombongkan diri, tetapi beriman dan patuh kepada-Nya (Al-Qur'an Kemenag, 2019).

5. Tugas Perkembangan Lansia

Menurut Erikson dalam Dewi (2014) kesiapan lansia untuk beradaptasi atau menyesuaikan diri terhadap perkembangan usia lanjut

yang dipengaruhi oleh proses tumbuh kembang pada tahap sebelumnya. Apabila seseorang, pada tahap tumbuh kembang sebelumnya melakukan kegiatan sehari-hari dengan teratur, baik, dan membina hubungan yang serasi dengan orang-orang yang ada di sekitarnya, maka pada usia lanjut ia akan tetap melakukan kegiatan yang biasa ia lakukan pada tahap perkembangan sebelumnya seperti olahraga, mengembangkan hobi, bercocok tanam dan lain sebagainya.

Adapun tugas perkembangan lansia menurut Dewi (2014) adalah sebagai berikut:

- a. Mempersiapkan diri untuk kondisi yang menurun
 - b. Mempersiapkan diri untuk pensiun
 - c. Membentuk hubungan yang baik dengan orang seusianya
 - d. Mempersiapkan kehidupan yang baru
 - e. Melakukan penyesuaian terhadap kehidupan sosial/ masyarakat secara santai, dan
 - f. Mempersiapkan diri untuk kematiannya dan kematian pasangan
- (Dewi, Sofia Rhosma 2014).

B. Tinjauan Umum tentang Tidur

1. Pengertian tidur

Tidur merupakan salah satu proses aktif multi-fase kerja otak yang menjadi kebutuhan dasar fisiologis manusia. Restorasi fungsi organ dan konsolidasi memori merupakan dua manfaat dari proses tidur yang sangat dibutuhkan oleh tubuh. Tidur terjadi karena adanya ritme sirkadian dan proses homeostasis tidur yang terjadi pada otak (Handiyani H et al. 2018). Dalam tidur normal biasanya fungsi saraf motorik juga saraf sensorik untuk kegiatan yang memerlukan koordinasi dengan sistem

saraf pusat akan diblokade, sehingga pada saat tidur cenderung tidak bergerak dan daya tanggap pun berkurang (Estherlita Tiffany 2014).

Tidur adalah suatu keadaan bawah sadar di mana seseorang masih dapat dibangunkan dengan pemberian rangsangan sensorik atau dengan pemberian rangsangan lainnya. Tidur juga dapat didefinisikan sebagai suatu proses perubahan kesadaran yang terjadi berulang-ulang selama periode tertentu (Handiyani H et al. 2018). Fase peralihan dari sadar ke tidur disebut sebagai *pradormitium* dan fase peralihan dari tidur kembali ke sadar disebut sebagai *postdormitium* (Estherlita Tiffany 2014).

2. Fungsi Tidur

Tidur dapat memberikan pengaruh positif terhadap fisiologis manusia. Potter dan Perry (2017) menyatakan bahwa tidur menyebabkan penurunan denyut nadi 10 hingga 20 kali dalam setiap menit. Kondisi tersebut dapat berfungsi untuk pemeliharaan fungsi jantung. Semasa waktu tidur, tubuh juga akan melepaskan hormon pertumbuhan untuk memperbaiki dan memperbaharui sel epitel dan sel-sel organ khusus seperti sel otak, paru-paru, dan jantung. Sel otak berfungsi menyaring informasi yang telah terekam selama sehari. Otak juga akan mendapatkan asupan oksigen sehingga aliran darah serebral optimal (Handiyani H et al. 2018).

Fungsi tidur secara spesifik sesuai dengan pendapat Barone dan Krieger (2015) adalah sebagai berikut:

a. Konservasi Energi

Tidur dapat menekan penggunaan energi. Saat tidur, penggunaan energi berkurang antara 5-25% dibandingkan saat terjaga.

b. Alokasi Energi

Tidur selain untuk menekan penggunaan energi juga membantu mengisi kembali energi yang terbuang selama beraktivitas. Pengisian energi ini bermanfaat untuk pertumbuhan, pemeliharaan, dan reproduksi bagi individu.

c. Perbaiki fungsi sel

Tidur yang berkualitas dapat membantu memperbaiki berbagai komponen penting seluler, seperti protein, *Deoxyribonucleic Acid* (DNA), dan lipid. Saat tidur, fungsi sel-sel di tubuh diperbaiki. Keadaan tubuh baik-baik saja saat sel-sel masih berfungsi dalam suatu harmoni. Tetapi, bila keharmonisan itu tidak lagi terjaga, akan terjadi kegagalan mekanisme umpan balik dimana lama kelamaan sel-sel akan mengalami kerusakan (Handiyani H et al. 2018).

3. Pengaturan Tidur

Seperti siklus lain dalam tubuh, proses tidur juga diatur oleh sebuah mekanisme khusus yang disebut sebagai irama sirkadian (*circadian rhythm*). Dalam bahasa latin *circa* berarti sekitar dan *dian* berarti satu hari atau 24 jam. Secara harfiah irama sirkadian diartikan sebagai sebuah siklus yang berlangsung sekitar 24 jam. Irama sirkadian berperan sebagai jam biologis manusia (Haque Soraya 2009).

Irama sirkadian terletak di *Supra Chiasmatic Nucleus* (SCN) yang berfungsi sebagai pengatur irama sirkadian dalam tubuh. Ia merupakan bagian kecil dari otak yang terletak tepat di atas persilangan saraf mata. Itu sebabnya pengaturan jam biologis peka terhadap perubahan cahaya. Irama sirkadian sangat peka terhadap cahaya. Itulah sebabnya pada sore hari, saat cahaya mulai meredup, tubuh kita secara otomatis mulai

mempersiapkan diri untuk tidur. Tubuh akan meningkatkan kadar hormon melatonin dalam darah. Selain itu, tubuh juga mengatur agar kadar hormon melatonin tersebut tetap tinggi sepanjang malam. Hormon melatonin sangat berperan dalam proses tidur dan kualitas tidur seseorang (Haque Soraya 2009).

Kinerja hormon tidur tersebut sangat dipengaruhi oleh cahaya. Cahaya yang ada pada saat kita tidur akan menghambat dan menurunkan produksi melatonin di dalam darah. Secara tidak langsung, cahaya mampu menghambat mekanisme irama sirkadian (jam biologis). Itulah sebabnya gangguan tidur pertama kali muncul disaat penemuan bola lampu. Dengan adanya cahaya maka kerja irama sirkadian tidak stabil. Tubuh dipaksa mengabaikan perintah tidur dan dipaksa untuk terus beraktivitas hingga larut malam. Tanda awal terganggu irama sirkadian adalah terganggunya proses tidur akibat rendahnya produksi hormon melatonin (Haque Soraya 2009).

4. Tipe dan Tahap-Tahap Tidur

Tipe dan tahap tidur dapat diidentifikasi dengan menggunakan polisomnografi untuk mengukur beberapa fungsi tubuh, seperti aktivitas gelombang otak (menggunakan *elektroencefalogram/ EEG*), gerakan mata (menggunakan *elektrooculogram/ EOG*), aktivitas otot (menggunakan *elektromiogram/ EMG*), respirasi, dan irama jantung.

Terdapat dua tipe utama dalam tidur yang memiliki ciri karakteristik fisiologis, neurologis, dan psikologisnya tersendiri. Keduanya dibagi menjadi *rapid-eye movement (REM)* dan tidur *non rapid-eye movement (NREM)*. Tidur NREM sering juga disebut sebagai tidur senyap sedangkan REM sebagai tidur aktif.

a. Tidur *Rapid-Eye Movement* (REM Sleep)

Tidur *Rapid-eye Movement* diaktifkan oleh saraf REM-on dan REM-off yang terletak pada pons dan mesencephalon. Tidur REM terjadi setiap 90 menit hingga 1-2 jam setelah tidur NREM dimulai. Tidur ini dikenal juga sebagai tidur paradoksikal karena pola EEG mirip dengan pola bangun normal dan otak menunjukkan gambaran yang aktif dengan bermimpi. Perubahan yang berkaitan dengan tidur REM salah satunya adalah peningkatan aktivitas saraf parasimpatis dan beberapa dari saraf simpatik.

Aktivitas saraf ini menyebabkan beberapa gejala seperti pergerakan mata yang cepat dan tidak terkontrol, relaksasi otot, perubahan denyut jantung, tekanan darah, dan pernapasan. Pada pria dapat terjadi ereksi penis, sedangkan pada wanita dapat terjadi pembesaran klitoris. Tipe tidur REM juga menyebabkan timbulnya mimpi yang berasal dari ketenangan. Keadaan yang biasa terjadi pada tidur REM adalah hilangnya kontrol normal dari otot volunter pada lidah dan rahang bagian atas sehingga dapat menyebabkan seseorang mendengkur dan membuka mulut saat tidur.

b. Tidur *Non Rapid-Eye Movement* (NREM)

Tidur NREM biasanya mencapai 75-80% dari seluruh waktu tidur pada dewasa. tidur ini diaktifkan saat sinyal penghambat dilepaskan dari hipotalamus. Kerja saraf simpatik menurun selama tidur NREM, sedangkan saraf parasimpatis meningkat dan menciptakan keadaan tubuh yang kurang aktif. Tidur NREM dibagi dalam beberapa tahapan sebagai berikut:

Tahap 1

Tahap 1 tidur NREM merupakan tahap transisi dalam siklus tidur, dari proses terjaga menjadi tertidur. Selain bayi baru lahir dan pasien gangguan neurologis, episode tidur individu rata-rata dimulai pada tahap NREM 1. Tahap ini biasanya berlangsung 1-2 menit pada siklus awal, dan menyumbang antara 2 sampai 5 persen dari total waktu tidur. Pada fase ini individu akan mudah terganggu oleh suara-suara yang terjadi disekitarnya. Saat tertidur, terjadi perubahan gelombang otak yang terekam *elektroensefalogram* (EEG). Frekuensi gelombang alfa otak sebanyak 8-12 siklus per detik saat terjaga akan mengalami perlambatan menjadi 3 sampai 7 siklus per detik saat tahap 1 NREM.

Tahap 2

Pada tahap 2 NREM, tidur berlangsung sekitar 10 sampai 25 menit pada siklus awal dan memanjang pada setiap siklus berturut-turut. Tahap 2 NREM menyumbang 45 sampai 55 persen dari total episode tidur. Seorang individu di tahap 2 NREM membutuhkan rangsangan yang lebih kuat dibandingkan dengan tahap 1 untuk terbangun. Pada tahap ini, EEG menjadi irregular dan memiliki sleep spindles, yaitu pencatatan berbentuk pilin dengan frekuensi 12 sampai 14 siklus per detik. Durasi tahap 2 ini terlama di antara tahapan tidur lainnya.

Tahan tidur 3 dan 4

Secara kolektif ini disebut sebagai *slow-wave sleep* (SWS), yang sebagian besar terjadi pada sepertiga malam pertama. Masing-masing tahapan memiliki karakteristik yang berbeda. Tahap 3 berlangsung

sekitar 3 sampai 8 persen periode tidur. Tahap 4 NREM berlangsung sekitar 20 sampai 40 menit pada siklus pertama dan menyumbang sekitar 20 sampai 15 persen periode tidur. Pada tahap 3 NREM, mulai terlihat gelombang theta dan delta dalam perekaman EEG. Aktivitas gelombang delta berlangsung dengan frekuensi 0,5 sampai 2,5 siklus perdetik. Gelombang delta tampak dominan di tahap 4 NREM. Stadium 3 dan 4 disebut juga tidur delta atau tidur gelombang lambat karena penampakan dan karakteristik pada rekaman EEG.

5. Perubahan pola tidur terkait dengan usia

Pertambahan umur dapat menyebabkan terjadi perubahan terhadap pola tidur. Hal tersebut meningkatkan resiko terjadinya insomnia, akan tetapi pertambahan umur tidak menjadi faktor mutlak timbulnya insomnia pada lanjut usia. Perubahan pola tidur yang berkaitan dengan usia terjadi pada *sleep architecture* dan ritme sirkadian.

a. *Sleep architecture*

Tidur normal terdiri dari 5 tahapan yaitu tahap 1 sampai 4 adalah *non rapid eye movement* (NREM) dan tahap yang terakhir adalah *Rapid eye movement* (REM). Tahap 1 sampai 4 akan terjadi peningkatan kedalaman tidur. REM memiliki perbedaan dengan NREM karena pada REM terdapat peningkatan aktivitas simpatetik, pergerakan mata yang cepat, bermimpi dan peningkatan kedalaman serta frekuensi nafas. Tidur yang normal diawali dengan tidur NREM dilanjutkan tidur REM. Siklus NREM dan REM berlangsung secara periodik setiap 90 sampai 120 menit.

Pertambahan umur menyebabkan terjadinya perubahan dalam tahapan tidur. Pada kenyataannya, meskipun mereka mempunyai

waktu yang cukup untuk tidur tetapi terjadi penurunan kualitas tidur. Pada usia lanjut dapat terjadi penurunan tidur tahap 3, tahap 4, tahap REM dan REM laten tetapi mengalami peningkatan tidur tahap 1 dan 2. Perubahan ini menimbulkan beberapa efek yaitu: kesulitan untuk mengawali tidur, menurunnya total *sleep time*, *sleep efficiency*, *transient arousal* dan bangun terlalu dini.

b. Ritme sirkadian

Fungsi dari sistem organ makhluk hidup diatur oleh ritme sirkadian selama 24 jam. Ritme sirkadian mengatur siklus tidur, suhu tubuh, aktivitas saraf otonom, aktivitas kardiovaskular dan sekresi hormone. Pusat pengaturan ritme sirkadian adalah *suprachiasmatic nucleus* (SCN) di hipotalamus. Faktor yang mempengaruhi kerja dari SCN adalah cahaya, aktivitas sosial dan fisik. Pada saat cahaya masuk ke retina maka neuron fotoreseptor SCN akan teraktivasi. SCN akan merangsang pineal gland untuk mensekresikan melatonin, yang menimbulkan rasa lelah.

Penurunan fungsi dari SCN berkaitan dengan penambahan umur. Pada usia lanjut yang mengalami penurunan fungsi SCN akan menyebabkan terjadinya gangguan pada ritme sirkadian. Gejala akibat gangguan ritme sirkadian adalah ketidakmampuan untuk tidur meskipun terdapat rangsangan. Hal ini menyebabkan pasien bangun dan tidur pada waktu yang tidak tepat, peningkatan resiko insomnia dan peningkatan frekuensi tidur. Penurunan fungsi SCN diduga disebabkan oleh penurunan paparan cahaya, aktivitas fisik dan sosial saat memasuki usia lanjut.

Insomnia pada usia lanjut bersifat multifaktorial, selain faktor biologik diatas ada beberapa faktor komorbid yang dapat menyebabkan terjadinya insomnia pada usia 6 lanjut. Insomnia sekunder pada usia lanjut dapat disebabkan oleh faktor komorbid yang terdiri dari: nyeri kronis, sesak nafas pada penyakit paru obstruktif kronis, gangguan psikiatri (gangguan cemas dan depresi), penyakit neurologi (*Parkinson's disease, Alzheimer disease*), dan obat-obatan (beta-bloker, bronkodilator, kortikosteroid dan diuretik).

6. Langkah-Langkah Tidur Sesuai Sunnah Rasulullah saw

Nabi Muhammad saw sebagai tuntunan umat muslim di seluruh dunia telah mengajarkan berbagai kebaikan sebagai petunjuk bagi umat manusia yang mau mengamalkan. Tak hanya dalam masalah agama, islam melalui nabi terakhir juga mengajarkan bagaimana hidup sehat ala Rasulullah saw. Hingga masalah tidurpun, Nabi Muhammad sebenarnya sudah memberi contoh, bagaimana cara tidur, dan pola tidur yang baik bagi kesehatan (Reefani Nor Kholish 2014). Oleh karena itu, rasul memiliki pola tidur yang cukup sederhana tapi sangat bermanfaat bagi kesehatan (Reefani Nor Kholish 2014) yaitu:

a. Tidur di awal malam

Anjuran ini bertujuan agar kita bisa terbangun pada tengah malam atau sepertiga malam untuk menjalankan shalat malam. Selain anjuran untuk tidur di awal malam, sebaiknya kita tetap melaksanakan sholat isya terlebih dahulu. Diriwayatkan dari Abu Barzah, beliau berkata;

حَدَّثَنَا مُحَمَّدُ بْنُ سَلَامٍ قَالَ أَخْبَرَنَا عَبْدُ الْوَهَّابِ النَّفَّيُّ قَالَ
الْحَدَاءُ عَنْ أَبِي بَرَزَةَ أَنَّ رَسُولَ اللَّهِ صَلَّى اللَّهُ عَلَيْهِ حَدَّثَنَا خَالِدٌ
وَسَلَّمَ كَانَ يَكْرَهُ النَّوْمَ قَبْلَ الْعِشَاءِ وَالْحَدِيثِ بَعْدَهَا

Artinya;

“Dan telah menceritakan kepada kami Muhammad bin Salam berkata, telah mengabarkan kepada kami Abdul Wahhab Ats Tsaqafi berkata, telah menceritakan kepada kami Khalid Al Hadza’ dari Abu Al Minhal dari Abu Barzah, bahwa Rasulullah *shallallahu ‘alaihi wasallam* tidak menyukai tidur sebelum shalat isya dan berbincang-bincang setelahnya.” (HR. Bukhari no.568)

Larangan tersebut karena dapat melalaikan pelakunya dari sholat isya hingga keluar waktunya, adapun bercakap-cakap setelahnya yang tidak ada manfaatnya dapat menyebabkan tidur hingga sholat subuh dan luput dari shalat malam. Namun apabila percakapan itu mengandung manfaat tentu saja tidak ada larangan melakukannya (Reefani Nor Kholish 2014).

b. Berwudhu terlebih dahulu

Berwudhu sebelum melaksanakan shalat adalah kewajiban yang tidak boleh ditinggalkan, dan berwudhu untuk melangsungkan tidur adalah sunnah. Hal tersebut sebagai kebiasaan Rasulullah saw. yang disebutkan dalam shahih bukhari muslim dari Al Bara’ bin Azib *radhiyallahu ‘anhuma* bahwasanya Nabi *shallallahu ‘alaihi wasallam* bersabda:

حَدَّثَنَا مُحَمَّدُ بْنُ مُقَاتِلٍ قَالَ أَخْبَرَنَا عَبْدُ اللَّهِ قَالَ أَخْبَرَنَا سُفْيَانُ عَنْ
مَنْصُورٍ عَنْ سَعْدِ بْنِ عُبَيْدَةَ عَنْ الْبَرَاءِ بْنِ عَازِبٍ قَالَ قَالَ النَّبِيُّ
صَلَّى اللَّهُ عَلَيْهِ وَسَلَّمَ إِذَا أَتَيْتَ مَضْجَعَكَ فَتَوَضَّأْ وَضُوءَكَ
لِلصَّلَاةِ ، ثُمَّ اضْطَجِعْ عَلَى شِقِّكَ الْأَيْمَنِ

Artinya;

“Telah menceritakan kepada kami Muhammad bin Muqatil berkata, telah mengabarkan kepada kami ‘Abdullah berkata, telah mengabarkan kepada kami Sufyan dari Manshur dari Sa’ad bin ‘Ubaidah dari Al Bara’ bin ‘Azib berkata, ‘Nabi *shallallahu ‘alaihi wasallam* bersabda : ‘Jika kamu hendak mendatangi tempat tidurmu maka berwudhulah seperti wudhu untuk shalat, lalu berbaringlah pada sisi kanan badanmu’.” (HR. Bukhari NO. 2074)

c. Mengibas tempat tidur

Dari Abu Hurairah Rasulullah saw. bersabda;

حَدَّثَنَا الْحَمْدِيُّ بْنُ يُونُسَ حَدَّثَنَا زُهَيْرٌ حَدَّثَنَا عُبَيْدُ اللَّهِ بْنُ عُمَرَ حَدَّثَنَا سَعِيدُ بْنُ أَبِي سَعِيدٍ الْمَقْبُرِيُّ عَنْ أَبِي هُرَيْرَةَ قَالَ قَالَ النَّبِيُّ صَلَّى اللَّهُ عَلَيْهِ وَسَلَّمَ إِذَا أَوَى أَحَدُكُمْ إِلَى فِرَاشِهِ فَلْيَنْفُضْ فِرَاشَهُ بِدَاخِلَةِ إِزَارِهِ فَإِنَّهُ لَا يَذْرِي مَا خَلْفَهُ عَلَيْهِ ثُمَّ يَقُولُ بِاسْمِكَ رَبِّ وَضَعْتُ جَنْبِي وَبِكَ أَرْفَعُهُ إِنْ أَمْسَكْتَ نَفْسِي فَارْحَمَهَا وَإِنْ أَرْسَلْتَهَا فَاحْفَظْهَا بِمَا تَحْفَظُ بِهِ عِبَادَكَ الصَّالِحِينَ

Artinya;

Telah menceritakan kepada kami Ahmad bin Yunus, telah menceritakan kepada kami Zubair, telah menceritakan kepada kami Ubaidillah bin Umar. Telah menceritakan kepada ku Said bin Saidil Muqbari dari ayahnya dari Abu Hurairah. Nabi *shallallahu ‘alaihi wasallam* bersabda, Apabila salah seorang dari kalian hendak naik ke tempat tidurnya, maka hendaklah (membersihkan) tempat tidurnya dengan ujung sarungnya, karena ia tidak tahu apa yang terjadi padanya sesudahnya” (HR. Bukhari no. 6320)

Manfaat yang kita dapat ketika mengibas tempat tidur adalah agar tidak terjadi apa-apa ketika berada dalam tempat tidur. Karena bisa jadi di tempat tidur masih ada binatang-binatang kecil yang bersarang di situ, seperti semut, serangga, dan lain-lain.

d. Mengatur posisi yang baik

Posisi Tidur menjadi perhatian baik secara medis maupun dalam pandangan agama. Dalam haditsnya Rasulullah saw sangat menganjurkan agar kita membiasakan diri untuk tidur dengan posisi

menghadap ke kanan dan berbantal tangan kanan, setelahnya tidak mengapa jika posisi tidur berubah (Reefani Nor Kholish 2014).

e. Membaca doa

Ada banyak doa yang dianjurkan Rasulullah ketika kita akan tidur. diantaranya membaca ayat kursi, membaca dua ayat terakhir dari surah *Al-Baqarah*, mengatupkan dua telapak tangan lalu ditiup dan dibacakan surah *Al-Ikhlās*, *Al-Falaq*, dan *An-Naas*, kemudian dengan dua telapak tangan mengusap dua bagian tubuh yang dapat dijangkau dengan dimulai dari kepala, wajah, dan tubuh bagian depan, hal ini diulang sebanyak 3 kali. Hadits yang menjelaskan hal tersebut adalah hadits dari Aisyah *radhiyallahu anha* yang berkata;

حَدَّثَنَا قُتَيْبَةُ بْنُ سَعِيدٍ وَيَزِيدُ بْنُ خَالِدِ بْنِ مَوْهَبِ الْهَمْدَانِيُّ قَالَا حَدَّثَنَا الْمُفَضَّلُ يَعْنِيَانِ ابْنَ فَضَالَةَ عَنْ عُقَيْلٍ عَنْ ابْنِ شِهَابٍ عَنْ عُرْوَةَ عَنْ عَائِشَةَ رَضِيَ اللَّهُ عَنْهَا أَنَّ النَّبِيَّ صَلَّى اللَّهُ عَلَيْهِ وَسَلَّمَ كَانَ إِذَا أَوَى إِلَى فِرَاشِهِ كُلَّ لَيْلَةٍ جَمَعَ كَفَّيْهِ ثُمَّ نَفَثَ فِيهِمَا وَقَرَأَ فِيهِمَا قُلْ هُوَ اللَّهُ أَحَدٌ وَقُلْ أَعُوذُ بِرَبِّ النَّاسِ ثُمَّ يَمَسُحُ بِهِمَا مَا اسْتَطَاعَ مِنْ جَسَدِهِ يَبْدَأُ بِهِمَا عَلَى رَأْسِهِ وَوَجْهِهِ وَمَا أَقْبَلَ مِنْ جَسَدِهِ يَفْعَلُ ذَلِكَ ثَلَاثَ مَرَّاتٍ

Artinya;

Telah menceritakan kepada kami Qutaibah bin Sa'id dan Yazid bin Khalid bin Mauhab Al Hamdani keduanya berkata; telah menceritakan kepada kami Al Mufadhdal Ya'niyani bin Fadhlah dari Uqail dari Ibnu Syihab dari Urwah dari 'Aisyah *radhiyallahu anha* berkata, 'Nabi *shallallahu alaihi wa sallam* ketika berada di tempat tidur di setiap malam, beliau mengumpulkan kedua telapak tangannya lalu kedua telapak tersebut ditiup dan dibacakan '*Qul huwallahu ahad*' (surah Al Ikhlas), '*Qul a'udzu birobbil falaq*' (surah Al Falaq), dan '*Qul a'udzu birobbin naas*' (surah An Naas). Kemudian beliau mengusapkan kedua telapak tadi pada anggota tubuh yang mampu dijangkau dimulai dari kepala, wajah dan tubuh bagian depan. Beliau melakukan yang demikian sebanyak 3 kali" (HR. Abu Dawud no. 5056)

f. Berzikir sampai jatuh tertidur

Diantara usaha yang dapat membantu seseorang giat melakukan qiyamul lail adalah selalu berzikir yang disyariatkan oleh Rasulullah sebelum ia tidur. Serta baca doa- doa sebelum tidur itu merupakan benteng yang kuat, yang atas izin Allah dapat menjaga dari setan dan membantu agar bisa tertidur di awal malam dan bangun di awal pagi.

C. Tentang Insomnia

1. Pengertian Insomnia

Insomnia secara luas didefinisikan sebagai ketidakpuasan dengan tidur baik secara kualitatif maupun kuantitatif. Insomnia adalah suatu keadaan saat seseorang mengalami gangguan untuk tidur atau tidak bisa tidur secara nyenyak, sering kali terjaga waktu tidur, serta tidak bisa mencapai kualitas tidur yang normal (Kurniawan, Kasumayanti, and Puteri 2020). Insomnia merupakan gejala kelainan saat tidur berupa kesulitan berulang untuk tidur atau mempertahankan tidur walaupun ada kesempatan buat itu. Gejala tersebut biasanya diikuti gangguan fungsional waktu bangun. Insomnia juga sering terjadi karena adanya suatu penyakit ataupun akibat adanya permasalahan pada psikologis. Insomnia juga dapat didefinisikan sebagai kesulitan tidur atau bangun pagi terkait dengan gangguan fungsi pada siang hari, misalnya penurunan kinerja kognitif, kelelahan dan gangguan suasana hati (Estherlita Tiffany 2014).

Insomnia pada lanjut usia adalah keadaan dimana individu mengalami perubahan di dalam kualitas dan kuantitas pola istirahatnya yang bisa menyebabkan rasa tidak nyaman atau gangguan pada gaya hidup yang diinginkan. Proses patologis terkait usia bisa menyebabkan perubahan pada pola tidur, serta gangguan tidur mempengaruhi kualitas

hidup (Ningsih and Wibowo 2018). Tidur merupakan kebutuhan penting bagi setiap orang, karena dengan tidur seseorang dapat memulihkan stamina tubuh dan pembentukan daya tahan tubuh (Syaharani et al. n.d.). Hal tersebut sesuai dengan QS. An-Naba: ayat 9 sebagai berikut;

وَجَعَلْنَا نَوْمَكُمْ سُبَاتًا

Terjemahnya:

“Kami menjadikan tidurmu untuk beristirahat”.

Maksud dari ayat tersebut, Allah menjadikan tidur pada malam hari untuk beristirahat dari kesibukan pekerjaan pada siang hari, agar menghasilkan berbagai mata pencaharian. Dengan istirahat waktu tidur itu, manusia dapat mengembalikan daya dan kekuatan untuk melangsungkan pekerjaan pada keesokan harinya. Seandainya tidak diselingi oleh istirahat tidur tentu kekuatan siapa pun akan merosot sehingga tidak dapat melangsungkan tugas sehari-hari (Al Qur'an Kemenag 2019). Hal tersebut menunjukkan bahwa tidur sangat penting bagi manusia sebagai istirahat untuk proses pemulihan.

2. Jenis- Jenis Insomnia

Menurut Purwanto dalam Sari (2019) ada tiga jenis-jenis insomnia yaitu:

a. Insomnia sementara

Insomnia sementara hanya berlangsung beberapa malam, dan biasanya memiliki hubungan dengan kejadian tertentu. Insomnia ini berlangsung sementara dan biasanya dapat menimbulkan stres dan lansia sendiri mengenalinya dengan sulit tidur dimalam hari, bangun pada malam hari, dan bangun lebih awal dari yang diinginkan.

b. Insomnia jangka pendek

Insomnia jangka pendek adalah gangguan pada tidur yang terjadi dalam jangka waktu dua sampai tiga minggu. Jenis insomnia ini biasanya menyerang orang yang sedang mengalami stress, dan yang berada pada lingkungan ramai. Gejala yang biasa dialami insomnia dalam jangka pendek adalah tidur tidak nyenyak, merasa lelah sesudah tidur malam, mengantuk seharian, cemas, selalu terganggu pikiran seolah dipengaruhi berbagai hal, serta bisa cepat marah.

c. Insomnia kronis

Insomnia kronis adalah kesulitan tidur yang biasanya dialami setiap malam selama sebulan atau lebih. Penyebab insomnia ini ditandai dengan kesulitan tidur, sering terbangun serta tidak bisa tidur lagi, sering mudah marah atau emosi, merasa letih dan mengantuk (Sari 2019).

3. Faktor Penyebab Insomnia

Menurut Silalahi & Astarani (2018) faktor penyebab insomnia meliputi:

- a. Faktor fisik yaitu menderita gangguan kesehatan yang mempengaruhi pola tidur, seperti asma, demam, alzheimer, sesak nafas, dan sebagainya
- b. Faktor psikis yaitu stres, depresi, rasa takut, cemas dan sebagainya
- c. Faktor lingkungan yaitu berisik atau bising, juga bisa pula ruang tidur yang tidak kondusif (Silalahi and Astarani 2018).

Menurut hasil penelitian Ningsih dan Wibowo (2018) faktor-faktor yang mempengaruhi kejadian insomnia pada lansia yaitu:

a. Faktor usia

Pada saat memasuki usia lanjut seseorang akan mengalami berbagai perubahan fungsi baik itu fisik, sosial dan psikologis. Hal-hal yang sering dialami oleh lansia yaitu gangguan mengingat, penurunan sistem imun, masalah sendi, depresi, cemas bahkan gangguan tidur. Orang yang berbeda bisa memiliki kebutuhan tidur yang berbeda juga, tetapi kebanyakan orang dewasa membutuhkan istirahat tidur kurang lebih 8 jam. Penuaan menyebabkan perubahan yang bisa mempengaruhi pola tidur seseorang. Sehingga pada usia lanjut, kebutuhan tidur mengalami penurunan. Secara fisiologis dengan bertambahnya usia maka seseorang akan mengalami penurunan pada jumlah hormone melatonin yang bisa mengganggu tidur.

b. Faktor jenis kelamin

Jenis kelamin bisa menjadi salah satu faktor yang menyebabkan insomnia pada lansia, hal tersebut disebabkan perempuan pada usia lanjut akan mengalami menopause. Secara fisiologis menopause bisa menyebabkan penurunan pada produksi hormon estrogen yang bisa mempengaruhi kondisi psikologis seseorang, diantaranya menjadi lebih emosional dan gelisah. Hal inilah yang membuat lansia perempuan menjadi susah tidur. Selain hormon estrogen, lansia akan mengalami penurunan hormone oksitosin atau hormon cinta, perempuan lebih mempunyai perasaan yang sensitif dibandingkan laki-laki.

c. Faktor Psikologi

Stress yang berkepanjangan sering menjadi penyebab dari insomnia jenis kronis, sedangkan berita-berita buruk gagal rencana dapat menjadi penyebab insomnia transient. Depresi paling sering ditemukan. Bangun lebih pagi dari biasanya yang tidak diinginkan adalah gejala paling umum dari awal depresi, cemas, dan gangguan psikologi lainnya sering menjadi penyebab gangguan tidur. Status perkawinan juga dapat mempengaruhi terjadinya insomnia karena jika seseorang yang telah biasa tidur dengan pasangannya maka tidur sendiri akan membuat keadaan menjadi terjaga. Kehilangan pasangan hidup dapat menimbulkan depresi yang ditandai dengan perasaan sedih, murung, tidak bersemangat dan merasa kosong. Keadaan depresi dapat membuat seseorang mengalami sulit tidur bahkan mengalami insomnia yang berkepanjangan.

d. Faktor penyakit fisik

Seiring berjalannya proses penuaan pada usia lanjut maka respon terhadap penyakit juga mengalami penurunan. Sesak nafas pada orang yang terkena asma, hipertensi, penyakit jantung koroner sering dikarakteristikkan dengan episode nyeri dada yang tiba-tiba dan denyut jantung yang tidak teratur sehingga seringkali mengalami frekuensi terbangun yang sering, nokturia atau berkemih pada malam hari dan lansia mempunyai sindrom kaki tak berdaya yang terjadi pada saat sebelum tidur mereka mengalami berulang kali kambuh gerakan berirama pada kaki dan tungkai. Lansia yang memiliki penyakit dapat menyebabkan

terjadinya insomnia dikarenakan pada saat sakit metabolisme didalam tubuh berjalan tidak normal atau terjadi gangguan sehingga menimbulkan keadaan tidak nyenyak dan sering kurang tidur.

e. Faktor lingkungan

Lingkungan fisik yang tenang memungkinkan usia lanjut untuk tidur lebih nyenyak. Ventilasi yang baik adalah esensial untuk tidur yang tenang. Ukuran, kekerasan dan posisi tempat tidur juga dapat mempengaruhi kualitas tidur pada usia lanjut. Kebisingan dari staf penduduk, peralatan seperti memasak atau TV juga dapat mengakibatkan gangguan tidur pada usia lanjut. Selain itu tingkat cahaya pada ruangan memiliki efek pada pola tidur. Cahaya yang terang muncul menjadi kuat langsung mempengaruhi pola tidur khususnya pada usia lanjut.

f. Faktor gaya hidup

Alkohol, rokok, kopi, obat penurun berat badan, jam kerja yang tidak teratur atau aktifitas yang berlebihan juga dapat menjadi faktor penyebab sulit tidur. Pekerjaan merupakan salah satu faktor sosiokultural yang bisa mempengaruhi insomnia dengan bekerja memungkinkan individu untuk mengakses informasi tentang kesehatan lansia memiliki pengetahuan untuk memilih strategi dalam mengatasi insomnia. Lansia yang masih aktif bekerja akan cepat merasakan lelah dan capek sehingga kebutuhan tidur meningkat, namun karena rasa capek dan letih tersebut juga dapat menyebabkan lansia sulit untuk tidur karena tubuh yang merasa sakit dari pekerjaannya. Lansia yang memiliki jam kerja atau

aktivitas yang tidak berlebihan tidak menimbulkan rasa capek dan lelah yang berlebihan sehingga tidak menyebabkan gangguan tidur.

4. Tanda dan Gejala Insomnia

Tanda dan gejala buat penderita insomnia menurut Yates dalam Sari (2019) adalah sebagai berikut:

- a. Lansia sering tidak bisa tidur, tidurnya tidak nyenyak atau bangun pada dini hari
- b. Lansia takut menghadapi malam hari disebabkan sulit tidur
- c. Lansia mudah tersinggung dalam hal yang tidak penting
- d. Lansia mengkonsumsi obat tidur dalam waktu beberapa bulan terakhir
- e. Mudah marah
- f. Mata merah
- g. Mengantuk pada siang hari (Sari 2019).

5. Penatalaksanaan Insomnia

Penanganan insomnia untuk lansia terdiri dari intervensi farmakologi dan non-farmakologi. Tujuan intervensi agar menghilangkan gejala, bisa meningkatkan produktivitas dan fungsi kognitif sehingga meningkatkan kualitas hidup pada lansia. Intervensi farmakologi yang dapat dilakukan untuk mengatasi insomnia adalah dengan memberikan obat tidur, akan tetapi apabila penggunaan jangka panjang bisa mengganggu tidur serta menyebabkan masalah yang lebih serius lagi seperti ketergantungan akan obat, penurunan metabolisme di lansia, penurunan fungsi ginjal dan menyebabkan kerusakan fungsi kognitif (Widiana, Sudiari, and Sukraandini 2020).

Sedangkan non-farmakologi adalah terapi tanpa obat-obatan medis yang dapat diterapkan pada insomnia tipe primer maupun sekunder. Banyak penelitian yang menyarankan untuk menggunakan terapi non farmakologi pada penderita insomnia karena tidak ada efek samping dan juga memberikan kebebasan pada dokter dan penderita untuk memilih terapi yang sesuai keadaan penderita insomnia. Intervensi yang dapat kita gunakan untuk mengatasi insomnia adalah dengan menggunakan terapi pengaturan tidur, terapi psikologi dan terapi relaksasi. Terapi pengaturan tidur ditujukan untuk mengatur jadwal tidur pada penderita, terapi psikologi digunakan untuk mengatasi gangguan jiwa atau stress berat, sedangkan untuk terapi relaksasi ditujukan agar bisa membuat rasa rileks atau santai pada pikiran atau tubuh yang tegang, terapi relaksasi juga dapat dilakukan dengan beberapa cara yaitu relaksasi nafas dalam, relaksasi otot progresif, latihan pasrah diri, terapi music serta aromaterapi (Dewi 2018).

6. Alat Ukur Kualitas Tidur

Alat ukur yang bisa digunakan untuk menilai suatu kualitas tidur seseorang ada beberapa instrumen, yaitu:

a. *Medical Outcome Study* (MOS)

Medical Outcome Study (MOS) *Sleep Scale* adalah alat untuk mengukur kualitas tidur yang mencakup 6 dimensi tidur terdiri dari 12 item. Dimensinya terdiri dari inisiasi (waktu tidur), kuantitas (jam tidur setiap malam), perawatan, masalah pernapasan, kecukupan yang dirasakan, *somnolen* (4 item terakhir dilaporkan menggunakan 6 item skala Likert mulai dari “*all the time*” sampai “tidak ada waktu”). Kerangka waktu untuk tanggapan adalah 4 minggu terakhir. MOS

Sleep Scale memiliki tingkat rehabilitas yang tinggi namun memiliki tingkat validitas yang rendah sehingga sedikit sekali yang menggunakan.

b. *Epworth Sleepiness Scale* (ESS)

Menurut Wulandari (2016) alat ukur *Epworth Sleepiness Scale* (ESS) merupakan alat ukur yang memiliki kebiasaan tidur pada orang dewasa. Walaupun alat ukur ini mencakup subjektif dan objektif tetapi belum dapat mengukur kualitas tidur secara keseluruhan karena ESS hanya dapat memberikan gambaran aspek psikologis, adapun aspek fisik belum dijabarkan dengan jelas.

c. *Pittsburgh Sleep Diary* (PSD)

Alat ukur *Pittsburgh Sleep Diary* (PSD) dirancang untuk mengukur kualitas tidur secara subjektif. PSD disusun menjadi 2 kuesioner harian yang diselesaikan pada “waktu tidur” dan “*waketime*”.

Kuesioner waktu tidur

- 1) Waktu makan
- 2) Konsumsi kafein, alkohol, dan produk tembakau
- 3) Penggunaan obat
- 4) Waktu dan durasi periode latihan dan tidur siang

Kuesioner *waketime*

- 1) Waktu tidur
- 2) Lampu keluar waktu
- 3) *Latency* tidur (SL)
- 4) *Final waketime*
- 5) Metode kebangkitan akhir
- 6) Frekuensi terbangun malam hari (FNA)

- 7) Bangun setelah waktu tidur onset (WASO)
- 8) Alasan terbangun malam hari
- 9) Kualitas tidur
- 10) Mood pada akhir *wakening* dan kewaspadaan pada akhir *wakening*

Pengukuran kualitas tidur melalui catatan harian jarang digunakan karena lebih banyak menggunakan catatan retrospektif yang melakukan pencatatan dalam kurun waktu tertentu untuk kualitas tidur.

d. Kelompok Studi Psikiatri Biologik Jakarta-Insomnia *Rating Scale* (KSPBJ-IRS)

Kuesioner kelompok Studi Psikiatri Biologik Jakarta-Insomnia *Rating Scale* (KSPBJ-IRS) digunakan untuk mengukur tingkat insomnia lansia. Kuesioner KSPBJ-IRS berupa daftar pertanyaan mengenai kesulitan untuk memulai tidur, terbangun pada malam hari, terbangun lebih awal atau dini hari, merasa ngantuk pada pagi hari, sakit kepala pada siang hari, merasa kurang puas, gelisah saat tidur, mendapat mimpi buruk, badan rasa tidak enak, letih, kurang tenaga setelah tidur, dan tidur selama 6 jam dalam semalam.

7. Perbedaan Insomnia pada Anak dan Lansia

Insomnia pada anak ditunjukkan dengan jumlah waktu tidur yang tidak adekuat disebabkan oleh kombinasi faktor intrinsik dan ekstrinsik. Faktor intrinsik diantaranya perubahan perkembangan alami, seperti pergeseran irama sirkadian selama pubertas, *delayed sleep phase syndrome*, dan *sleep disordered breathing* (SDB), seperti *obstructive sleep apnea* (OSA). Faktor ekstrinsik yang mempengaruhi terjadinya gangguan tidur di antaranya waktu mulai sekolah lebih awal dan

kebiasaan sebelum tidur, seperti konsumsi kafein dan penggunaan alat elektronik mendekati waktu tidur (Harmoniati, Sekartini, and Gunardi 2016).

Sedangkan untuk insomnia pada lansia disebabkan oleh beberapa faktor yaitu faktor status kesehatan, penggunaan obat-obatan, kondisi lingkungan, stres psikologis, nutrisi, dan gaya hidup. Kualitas tidur lansia yang berubah yaitu tidur, terjadi karena *Rapid Eye Movement* (REM) mulai menurun. Menurunnya tingkat progresif pada tahap *Non Rapid Eye Movement* (NREM) 3 dan 4, pada tahapan selanjutnya akan terus menurun sampai dengan tidak ada jarak dengan REM 4. Berubahnya struktur saat tidur pada lansia disebabkan oleh sistem saraf di perifer (SSP) yang imbasnya membawa sentivitas dengan dengan waktu dalam menstabilkan irama sirkadian.

D. Tinjauan Umum Intervensi Farmakologi dan Non-Farmakologi

1. Intervensi farmakologi

Farmakologi berasal dari kata *pharmacon* (obat) dan *logos* (ilmu pengetahuan). Farmakologi dapat diartikan sebagai ilmu yang mempelajari tentang obat dengan seluruh aspeknya, baik sifat kimiawi maupun fisiknya, kegiatan fisiologi, resorpsi dan nasibnya dalam organisme hidup (Aurilia et al 2021). Oleh karena itu intervensi farmakologi berkaitan dengan pembuatan dan penggunaan obat-obatan, dan terutama efeknya pada tubuh. Jenis intervensi ini dapat melibatkan penggunaan satu atau beberapa obat.

Pemberian obat golongan hipnotik harus dimulai dengan dosis rendah, kemudian dinaikkan secara perlahan sesuai kebutuhan, khususnya pada lansia. Farmakologi yang efektif untuk insomnia

adalah golongan Benzodiazepine (BZDs) atau nonBenzodiazepine. Obat golongan lain yang digunakan dalam terapi insomnia adalah golongan sedating antidepressant, antihistamin, antipsikotik. Menurut *The NIH state-of-the-Science Conference* obat hipnotik baru seperti eszopiclone, ramelteon, zaleplon, zolpidem dan zolpidem MR efektif dan aman juga untuk usia lanjut (Steinberg, 2019).

a. Benzodiazepin

Benzodiazepin (BZDs) meningkatkan insomnia dengan mengurangi tidur REM, mengurangi latensi tidur, dan mengurangi terbangun di malam hari. Meskipun pada awal terapi mereka sangat efektif dalam menginduksi dan memperpanjang tidur, kelompok obat ini tidak dianjurkan untuk terapi jangka panjang (Trawka et al. 2019). Penggunaan benzodiazepin selama lebih dari 4 minggu dapat menyebabkan toleransi dan kecanduan. Benzodiazepin yang paling umum digunakan adalah temazepam, yang mengandung BZD kerja menengah karena memiliki waktu paruh 820 jam. Dosis temazepam adalah 1530 mg per malam. Efek samping dari BZDs termasuk psikomotor dan defisit memori pada pasien yang diobati dengan BZDs *short-acting*, dan sedasi residual terjadi pada pasien yang diobati dengan BZDs *longacting*. Pasien yang memakai BZD jangka panjang berada pada peningkatan risiko kecanduan, sedasi siang hari, jatuh, kecelakaan, dan patah tulang (Abdul Ghoni 2021).

b. Non-benzodiazepin

Zolpidem

Zolpidem adalah obat hipnotis yang secara selektif mengikat reseptor benzodiazepine tipe 1 di otak. Obat ini efektif untuk lansia karena tidak mempengaruhi struktur tidur. Waktu paruh zolpidem adalah 2,5-2.9 jam dengan dosis 5-10 mg. Zolpidem dikontraindikasikan pada gangguan pernapasan dan hati terkait tidur. Efek samping zolpidem adalah mual, pusing dan kecanduan jika dikonsumsi lebih 4 dari minggu Zolpidem (ambient), obat golongan hipnotik nonbenzodiazepin dari kelas imidazopiridine, dimana telah disetujui oleh FDA pada tahun 1992 sebagai obat kerja pendek untuk insomnia. Zolpidem secara selektif mengikat reseptor alpha 1 sub unit dari GABAA dan memproduksi efek sedatif dan hipnosis yang kuat tanpa adanya efek anxiolitik, miorelaxan, antikonvulsan yang terdapat pada benzodiazepine. Pada uji percobaan , zolpidem mengurangi kesulitan tidur dan meningkatkan durasi tidur selama lebih dari 5 minggu

Zaleplon

Zaleplon adalah obat *short-acting* yang diindikasikan untuk pengobatan insomnia dan telah terbukti mengurangi onset insomnia. Tidak ada resistensi atau efek rebound yang diamati. Zaleplon meningkatkan total waktu tidur dan mengurangi terbangun di malam hari. Pada dasarnya, obat ini memiliki waktu paruh yang pendek dan tidak adanya efek hangover, sehingga digunakan untuk sleep onset insomnia.

Eszopiclone

Eszopiclone (*lunesta*) adalah obat untuk insomnia dan telah disetujui penggunaan oleh FDA pada tahun 2004. Mekanisme aksinya tidak diketahui dengan jelas. Eszopiclone mempunyai waktu paruh cukup lama yaitu 5-6 jam dibanding golongan hipnotik nonbenzodiazepin yg lain dan obat ini diberikan hanya untuk pasien yang memiliki waktu tidur terjaga minimal 8 jam. Waktu paruh dari eszopiclone adalah 5 jam pada pasien lansia. Eszopiclone dengan dosis 2 mg bisa menurunkan gejala seperti sleep latency, dan akan meningkatkan kedalaman dan kualitas tidur, dan juga dapat meningkatkan TST pada pasien lansia dengan insomnia primer. Eszopiclone dengan dosis 3 mg pada malam hari bisa membantu mempertahankan tidur dan juga meningkatkan kualitas tidur pada pasien lansia yang mengalami insomnia kronik

Ramelteon

Ramelteon merupakan obat melatonin reseptor agonis yang mempunyai selektivitas yang cukup tinggi terhadap reseptor MT1 dan MT2 pada nukleus suprasiasma yang ada di hipotalamus. Reseptor MT1 dan MT2 dapat memberikan efek berupa tertidur dan juga memelihara ritme sirkadian. Waktu paruh dari ramelteon yaitu berkisar 1-6 jam , sehingga cocok untuk terapi pada *sleep-onset* insomnia atau *sleep-maintenance* insomnia. Ramelton secara signifikan meningkatkan total dari waktu tidur pada *chronic insomnia* dan pasien lansia dengan *chronic insomnia*. Dosis dari ramelteon ini adalah 8 mg yang diberikan 30 menit

sebelum tidur. Berdasarkan uji coba secara acak dapat meningkatkan onset tidur pada pasien dengan insomnia, tetapi efeknya relatif kecil dan tidak dapat signifikan secara klinis (Bonnet, 2019).

2. Intervensi Non-Farmakologi

Intervensi non-farmakologi adalah semua jenis intervensi kesehatan yang tidak didasarkan pada pengobatan. Intervensi non-farmakologi juga dapat dimaksud untuk mencegah atau mengobati penyakit atau kondisi terkait kesehatan lainnya untuk meningkatkan kesehatan masyarakat. Mereka dapat mendidik, melibatkan berbagai gaya hidup atau perubahan lingkungan, dan menggunakan beberapa strategi dengan melibatkan partisipasi penyedia layanan (Dewi 2018).

Terapi non-farmakologi khususnya *behavioral therapies* efektif sebagai farmakoterapi dan diharapkan menjadi pilihan pertama untuk insomnia kronis pada pasien usia lanjut. *Behavioral therapies* terdiri dari beberapa metode yang dapat diterapkan baik secara tunggal maupun kombinasi yaitu :

Stimulus control

Melalui metode ini pasien di edukasi untuk menggunakan tempat tidur hanya untuk tidur dan menghindari aktivitas lain seperti membaca dan menonton tv di tempat tidur. Ketika mengantuk pasien datang ke tempat tidur, akan tetapi jika selama 15- 20 menit berada disana pasien tidak bisa tidur maka pasien harus bangun dan melakukan aktivitas lain sampai mempercepat pasien untuk tidur. Dengan metode terapi ini, pasien mengalami peningkatan durasi tidur kurang lebih 30-40 menit. Terapi ini tidak hanya bermanfaat buat sulit

tidur utama, akan tetapi juga untuk sulit tidur sekunder jika dikombinasikan menggunakan *sleep hygiene* serta terapi relaksasi.

Tujuan dari terapi ini merupakan mengurangi frekuensi tidur dan menaikkan *sleep efficiency*. Pasien di edukasikan agar tidak tidur terlalu lama menggunakan mengurangi frekuensi berada pada daerah tidur. Terlalu lama pada tempat tidur dapat mengakibatkan pola tidur jadi tidak teratur. Pada usia lanjut yang telah tidak beraktivitas, lebih suka menghabiskan waktunya pada tempat tidur. Akan tetapi dapat berdampak buruk sebab pola tidur menjadi tidak teratur. Melalui *sleep restriction* ini diharapkan dapat memilih waktu serta lamanya tidur yang diubah sesuai dengan kebutuhan.

Sleep hygiene

Sleep hygiene bertujuan buat mengganti pola hidup pasien dan lingkungannya, sehingga dapat meningkatkan kualitas tidur. Hal-hal yang bisa dilakukan pasien buat mempertimbangkan *sleep hygiene* yaitu; olahraga secara teratur, melakukan aktivitas yang merupakan hobi dari lansia, mengurangi konsumsi kafein, mengatur saat bangun pagi, menghindari merokok serta minum alkohol dua jam sebelum tidur dan tak makan daging yang terlalu banyak, kurang lebih dua jam sebelum tidur.

Terapi relaksasi

Tujuan terapi relaksasi adalah untuk mengatasi kebiasaan lanjut usia yang mudah terjaga di malam hari saat tertidur. Pada beberapa lanjut usia mengalami kesulitan buat tertidur lagi selesainya terjaga. Metode terapi relaksasi meliputi; melakukan relaksasi otot, *guided imagery*, latihan pernapasan dengan diafragma, dan yoga atau

meditasi. Pada pasien lansia sangat sulit melakukan metode ini karena tingkat kepatuhannya sangat rendah.

Cognitive Behavioral Therapy (CBT)

Cognitive Behavioral Therapy (CBT) adalah psikoterapi kombinasi yang terdiri dari: *stimulus control*, *sleep retraction*, terapi kognitif dengan atau tanpa terapi relaksasi. Terapi ini bertujuan untuk mengubah maladaptive sleep belief sebagai adaptive sleep belief. Sebagai contoh; pasien mempunyai kepercayaan wajib tidur selama 8 jam setiap malam, jika tidur pasien kurang dari 8 jam maka pasien merasa kualitas tidurnya menurun. Hal ini wajib diubah mengingat yang memilih kualitas tidur tidak hanya durasi namun kedalaman tidur.

BAB III

METODOLOGI PENELITIAN

A. Jenis Penelitian

Penelitian ini menggunakan desain deskriptif analitik dengan metode *Literatur Review* atau tinjauan pustaka. *Literatur Review* adalah metode penelitian yang sistematis, eksplisit dan reproduibel dengan melakukan identifikasi, evaluasi, dan sintesis terhadap literatur berupa karya-karya hasil penelitian dan hasil pemikiran yang sudah dipublikasikan oleh para peneliti dan praktisi. *Literatur Review* berisikan dengan ulasan, rangkuman, dan pemikiran penulis tentang beberapa sumber pustaka tentang topik yang dibahas yang bersifat relevan, mutakhir dan memadai (Simbolon Demsa 2021). Penelitian ini menggunakan pendekatan *literatur review* untuk mengetahui keefektifitas intervensi non-farmakologi terhadap insomnia pada lansia.

B. Teknik Pengumpulan Data

Penelitian ini menggunakan metode *literatur review* yang akan digunakan untuk melakukan pengumpulan data. Pencarian *literatur review* untuk penelitian ini melalui beberapa situs/ data base yaitu: *Google Scholar*, *PubMed*, *Science Direct*, dan *ClinicalKey for Nursing*, dengan pertanyaan penelitian terstruktur menggunakan metode elektronik PICO (*Patient, Intervention, Comparison, and Outcome*). Kata kunci atau *Keyword* yang digunakan adalah Lansia AND insomnia AND terapi non farmakologi AND efektivitas atau *Insomnia AND elderly AND non pharmacological therapy AND effectiveness elderly*. Adapun PICO dalam artikel ini sebagai berikut:

Tabel 3.1 PICO

P	Lansia dengan insomnia
I	Non-Farmakologi
C	Tidak ada perbandingan
O	Efektivitas

Pertanyaan penelitian dirumuskan melalui strategi PICO adalah sebagai berikut: Apa saja intervensi non-farmakologi yang efektif terhadap insomnia pada lansia? Dalam memilih literatur peneliti memiliki kriteria inklusi dan eksklusi:

1. Kriteria Inklusi:

- a. Artikel tahun 2016-2021
- b. Artikel yang memiliki nilai kualitas di atas 50% berdasarkan *Guideline review* dari *Joanna Briggs Institute* (JBI)
- c. Artikel *fulltext* yang sesuai dengan tujuan penelitian yaitu intervensi non-farmakologi pada lansia dengan insomnia
- d. Terdapat ISSN atau DOI atau Volume
- e. Penelitian yang menggunakan subjek manusia
- f. Artikel yang berbahasa Inggris atau Indonesia

2. Kriteria Eksklusif:

- a. Artikel yang *double* publikasi
- b. Artikel yang tidak sesuai dengan pertanyaan penelitian
- c. Artikel dalam bentuk skripsi, tesis, dan tidak terpublikasi

C. Analisa Data

Analisa data adalah proses mencari dan menyusun secara sistematis data yang diperoleh dengan cara mengorganisasikan data ke dalam kategori, menjabarkan ke unit-unit, melakukan sintesa, menyusun ke dalam pola, memilih mana yang penting dan yang akan dipelajari dan

membuat kesimpulan sehingga mudah dipahami oleh diri sendiri maupun orang lain (Anggito dan Setiawan 2018).

D. Rekomendasi

Sehabis melakukan proses analisa data, selanjutnya peneliti menyampaikan saran menjadi bentuk pemecahan masalah atau gagasan kreatif menjadi solusi buat permasalahan yang ada serta menjadi konklusi atau kesimpulan.



BAB IV

HASIL DAN PEMBAHASAN

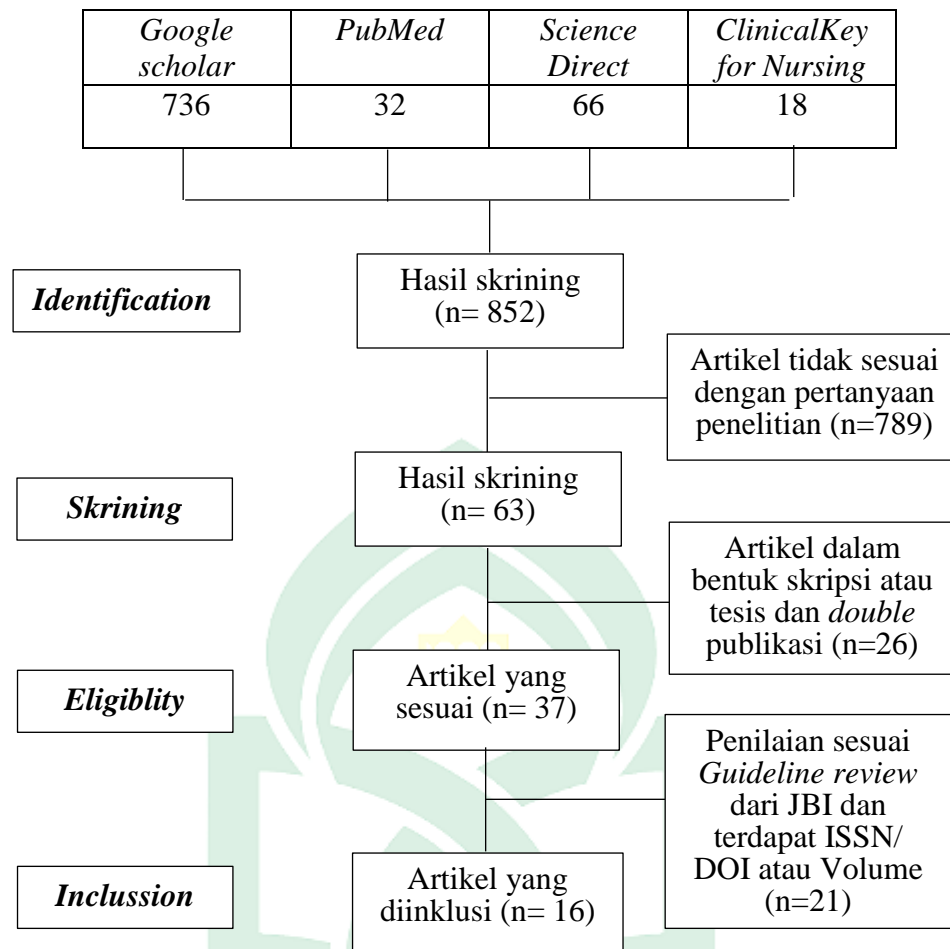
A. Hasil

Pencarian untuk pemilihan artikel menggunakan 4 database yaitu *Google scholar*, *PubMed*, *Science Direct*, dan *ClinicalKey for Nursing* sesuai dengan kata kunci. Terdapat 852 artikel yang sesuai kata kunci dengan batasan 5 tahun terakhir yaitu dari tahun 2016-2021. Setelah itu sebanyak 789 artikel dieksklusikan yang tidak sesuai dengan pertanyaan penelitian dan tersisa 63 artikel yang sesuai. Selanjutnya 26 artikel yang dieksklusikan karena dalam bentuk skripsi atau tesis dan tidak terdapat artikel yang *double* publikasi sehingga tersisa 37 artikel yang sesuai. Terakhir artikel yang tersisa di inklusikan yang memiliki nilai kualitas di atas 50% berdasarkan *Guideline review* dari *Joanna Briggs Institute* (JBI) dan terdapat ISSN atau DOI atau Volumanya. Hasil yang didapatkan sebanyak 16 artikel yang sesuai dan memenuhi kriteria inklusi dan eksklusi. Adapun hasil penelusuran artikel dan seleksi studi berdasarkan kriteria inklusi dan eksklusi adalah sebagai berikut.

Tabel 4.1 Hasil Penelusuran Artikel

No	Database	Kata kunci	Total artikel
1.	<i>Google scholar</i>	Lansia AND insomnia AND terapi non farmakologi AND efektivitas	736
2.	<i>PubMed</i>	<i>Insomnia AND elderly AND non pharmacological therapy AND effectiveness</i>	32
3.	<i>Science Direct</i>	<i>Insomnia AND elderly AND care AND effectiveness</i>	66
4.	<i>ClinicalKey for Nursing</i>	<i>Insomnia AND elderly AND non pharmacological therapy AND effectiveness</i>	18

Sumber: 16 November 2021



Bagan 4.1 Alur seleksi artikel

Hasil penilain berdasarkan kriteria yang telah ditentukan sesuai *Guideline review* dari *Joanna Briggs Institute* (JBI), didapatkan 16 artikel mencapai skor lebih tinggi dari 50% dan siap untuk melakukan sintesis data dalam telaah literatur ini.

Tabel 4.2 Hasil Penilaian Kualitas Berdasarkan *Joanna Briggs Institute* (JBI) *Critical Appraisal*

No	Peneliti/Tahun	Persentase skor jurnal	Evaluasi kualitas	Data Base
1	(Dewi, Asdiwinata, and Arisusana 2018)	88,8%	Kualitas baik	<i>Google scholar</i>
2	(Juliani and Sartika 2020)	77,7%	Kualitas cukup	<i>Google scholar</i>
3	(Putra, Adawiyah, and Untisari 2017)	77,7%	Kualitas cukup	<i>Google scholar</i>
4	(Huang, Chang, and Lai 2016)	76,9%	Kualitas cukup	Science Direct

5	(Dionesia 2019)	77,7%	Kualitas cukup	<i>Google scholar</i>
6	(Soputri 2019)	66,6%	Kualitas cukup	<i>Google scholar</i>
7	(Hastuti and Andriyani 2020)	66,6%	Kualitas cukup	<i>Google scholar</i>
8	(Cahyaningtias and Suyanto 2021)	66,6%	Kualitas cukup	<i>Google scholar</i>
9	(Sumedi, Handoyo, and Wahyudi 2018)	77,7%	Kualitas cukup	<i>Google scholar</i>
10	(Rasam and Utami 2020)	66,6%	Kualitas cukup	<i>Google scholar</i>
11	(Riswanto, Wulandari, and Adi 2021)	77,7%	Kualitas cukup	<i>Google scholar</i>
12	(Irawan 2021)	66,6%	Kualitas cukup	<i>Google scholar</i>
13	(reggyanti and Sitanggang 2018)	77,7%	Kualitas cukup	<i>Google scholar</i>
14	(Subandi 2017)	77,7%	Kualitas cukup	<i>Google scholar</i>
15	(Arini 2020)	77,7%	Kualitas cukup	<i>Google scholar</i>
16	(Junita, Virgo, and Putri n.d.)	66,6%	Kualitas cukup	<i>Google scholar</i>

Catata; Kualitas Baik (100-80%), Kualitas Cukup (79-50%), Kualitas Kurang (<59%>).

Tabel 4.3 Sintesis Gird

No	Penulis	Volume	Judul Penelitian	Tujuan Penelitian	Metode Penelitian	Hasil Penelitian	Data Base
1.	Dewi, Asdiwinata, & Arisusana 2018	BMJ. Volume 5 No 1, ISSN: 2615-7047	Pengaruh Aroma Terapi Lavender (Lavadula Angustifolia) Terhadap Insomnia Pada Lansia Banjar tangtu puskesmas II Denpasar	Agar mengetahui pengaruh pemberian aroma terapi lavender terhadap insomnia pada lansia	D: <i>Quasi Experiment</i> S: 22 Lansia V: - Independen: Aroma terapi lavender - Dependen: Insomnia I: Kuisisioner A: uji statistik T test	Berdasarkan hasil uji Independen T test nilai p-value = 0,443<0,05 yang menunjukkan adanya perbedaan tingkat insomnia pada lansia di kelompok perlakuan dan kelompok kontrol. Aroma lavender memiliki efek sedatif sehingga bisa membantu merilekskan tubuh dan bisa membantu memudahkan untuk tidur	Google scholar
2.	Juliani, Nurrahmaton, & Sartika 2020	GENTLE BIRTH Volume 3 No.2 ISSN 2623-0461	Efektivitas Senam lansia terhadap Penurunan Tingkat Insomnia Di poskesdes Hutasoit Kec. Lintongnihuta, Kab. Humbang Hasundutan	Mengetahui apakah terdapat pengaruh senam lansia pada tingkat insomnia pada lansia di Poskesdes Hutasoit	D: <i>Quasi Experiment</i> S: 32 Lansia V: - Independen: Senam lansia - Dependen: Insomnia I: Kuisisioner A: Uji <i>Wilcoxon Rank Rest</i>	Pada kelompok perlakuan nilai p-value = 0,006< 0,05 sehingga Ha diterima Ho ditolak maka terdapat pengaruh senam lansia pada lansia. Sedangkan pada kelompok kontrol diperoleh nilai p-value = 1,000>0,05 Ha ditolak dan Ho diterima, maka tidak ada pengaruh pada kelompok kontrol	Google scholar

3.	Putra, Adawiyah, & Untisari (2017)	Prima Volume 3 No. 1	Perbandingan Efektifitas Rendam Kaki Air Hangat Dan Aromaterapi Mawar Terhadap Kualitas Tidur Lansia Di Balai Sosial Lanjut Usia Mandalika Ntb	Mengetahui perbandingan efektifitas rendam kaki dalam air hangat dan aroma terapi mawar terhadap kualitas tidur lansia di Balai Sosial Lanjut Usia Mandalika NTB	D: <i>Quasi Experiment</i> S: 22 Lansia V: - Independen: Rendam kaki air hangat & Aroma terapi mawar - Dependen: Insomnia I: Kuisisioner A: uji <i>Mann Whitney U</i>	Tidak terdapat perbedaan yang efektifitas rendam kaki air hangat dengan aroma terapi mawar pada kualitas tidur lansia. Sehingga aroma rendam kaki air hangat dan aroma terapi mawar dapat menjadi pengobatan alternatif untuk mengatasi gangguan tidur pada lansia.	<i>Google scholar</i>
4.	Huang, Chang dan Lai (2016)	<i>Applied Nursing Research</i> 32 Hal. 104–110	<i>Comparing the effects of music and exercise with music for older adults with insomnia</i>	Untuk menguji efek dari intervensi music yang menenangkan sebelum tidur dan jalan cepat <i>treadmill</i>	D: <i>controlled crossover trial</i> S: 38 Lansia V: - Independen: - Dependen: Insomnia I: Kuisisioner A: <i>Analysis of variance (ANOVA)</i>	Mendengarkan music yang menenangkan sebelum tidur secara signifikan mempersingkat waktu bangun setelah waktu tidur diukur oleh EEG, dibandingkan jalan cepat di malam hari	<i>Science Direct</i>
5.	Dionesia Elizabet (2017)	JRKN Vol. 01/No. 02	Perbedaan Efektifitas Tindakan <i>Massage</i> Dan Pemberian Rendam Air Hangat Dalam Memenuhi Kualitas Tidur Pada Lansia	Mengetahui pengaruh terapi rendam kaki dalam air hangat dan <i>massage</i> pada kualitas tidur lansia	D: <i>Quasi Experiment</i> S: 20 Lansia V: - Independen: <i>massage</i> & rendam kaki dalam air hangat - Dependen: Insomnia I: Kuisisioner	Berdasarkan nilai signifikansi 0,738 ($p \geq 0,05$) maka tidak ada perbedaan efektivitas tindakan <i>massage</i> dan pemberian rendam air hangat dalam memenuhi kualitas tidur lansia di PSTW Senjarawi	<i>Google scholar</i>

					A: Uji <i>Fisher's Exact test</i>	Bandung.	
6.	Dondok & Sulaiman Nilawati	Skolastik Keperawatan Vol, 3, No. 2	Terapi Relaksasi Otot Progresif Dan Rendam Kaki Dengan Air Hangat Terhadap Skala Insomnia Pada Lansia Di Pantti Tresna Werdha Karitas Cimahi	Membandingkan keefektifitasan terapi relaksasi otot progresif dan rendam kaki dengan air hangat untuk mengatasi insomnia pada lansia di Pantti Werdha Laritas Cimahi	D: <i>Quasi Experiment</i> S: 17 Lansia V: - Independen: Relaksasi otot progresif & Rendam kaki dengan air hangat - Dependen: Insomnia I: Kuisisioner A: <i>Wilcoxon Signed-Rank</i>	Nilai skala insomnia sebelum pemberian terapi relaksasi otot progresif dan rendam kaki air hangat yaitu 11,71. Nilai skala insomnia setelah relaksasi otot progresif adalah 9,00 sedangkan skala setelah diberikan rendam kaki air hangat adalah 8,88	<i>Google scholar</i>
7.	Hastuti & Andriyani Iin (2020)	Jurnal Ilmiah Keperawatan Indonesia Volume 4, No 2	Pengaruh senam yoga terhadap insomnia pada lansia di Pantti Sosial Tresna Werdha Budi Mulia 2 Cengkareng Jakarta Barat	Mengetahui pengaruh pemberian senam yoga terhadap lansia di Pantti Sosial Tresna Werdha	D: <i>Quasi Experiment</i> S: 13 Lansia V: - Independen: Senam Yoga - Dependen: Insomnia I: Kuisisioner A: Uji <i>Paired T-test</i>	Hasil rata-rata <i>pre-test</i> didapatkan 28,62 dan setelah dilakukan senam yoga didapatkan rata-rata <i>post-test</i> 20,15 dengan nilai uji <i>Paired T-test</i> p-value 0,001	<i>Google scholar</i>
8.	Cahyaningtias, Amal, & Suyanto	<i>Journal Of Holistic Nursing Science</i> Vol 8, no. 1 <i>Journal Of Holistic Nursing Science</i> Vol. 8 No. 1	Terapi kombinasi antara zikir dan relaksasi otot progresif terhadap insomnia pada lansia	Mengetahui pengaruh pemberian kombinasi zikir dengan relaksasi otot progresif terhadap Tingkat Insomnia Pada Lansia	D: <i>Quasi Experiment</i> S: 22 Lansia V: - Independen: kombinasi zikir dan relaksasi otot progresif - Dependen: Insomnia I: Kuisisioner	Hasil yang didapatkan setelah diberikan kombinasi diperoleh nilai kategori tidak ada keluhan 12 responden dan kategori ringan 10 responden. Adanya pengaruh kombinasi zikir dan relaksasi otot progresif	<i>Google scholar</i>

					A: Uji <i>Marginal Homogeneity</i>		
9.	Sumedi, Handoyo & Wahyudi (2018)	Jurnal Keperawatan Mersi Volume 7 Nomor 2	Perbedaan efektifitas metode terapi akupresur dan hipnoterapi terhadap kualitas tidur pada lansia di Panti Wherda Kab. Bayumas	Mengetahui perbedaan efektifitas metode terapi akupresur dan hipnoterapi terhadap kualitas tidur pada lansia di Panti Wherda Kab. Banyumas	D: <i>Quasi Experiment</i> S: 40 Lansia V: - Independen: terapi akupresur dan hypnotherapy - Dependen: Insomnia I: Kuisisioner A: Uji <i>Paired t test</i> dan <i>independent t test</i>	Adanya perbedaan yang signifikan antara sebelum dan setelah diberikan terapi. Hipnoterapi nilai <i>p-value</i> = 0,002 yang berarti terdapat pengaruh pada kualitas tidur lansia. Pada akupresur nilai <i>p-value</i> = 0,000 yang berarti adanya pengaruh pada kualitas tidur lansia	<i>Google scholar</i>
10.	Rasam Rianayanti & Utami Ressa (2020)	Jurnal Ilmu Kesehatan Volume 8 No. 2	Efektivitas Swedish massage terhadap kualitas tidur dan tingkat insomnia pada lansia	Mengetahui pengaruh <i>Swedish massage</i> terhadap insomnia pada lansia	D: <i>Quasi Experiment</i> S: 62 Lansia V: - Independen: swedish massage - Dependen: Insomnia I: Kuisisioner A: logistik binary	Didapatkan pengaruh yang signifikan pada terapi <i>Swedish massage</i> terhadap kualitas tidur pada hari ke 7 dan tingkat insomnia dengan <i>p-value</i> = 0,002	<i>Google scholar</i>
11	Riswanto, Wulandari, & Adi Galih (2021)	Jurnal Keperawatan Volume 13 Nomor 1	Bantal terapi lavender berpengaruh terhadap kualitas tidur lansia	Mengetahui Pengaruh Bantal Aromaterapi Lavender terhadap Tingkat Kualitas Tidur pada lansia di Kragilan	D: <i>Quasi Experiment</i> S: 34 Lansia V: - Independen: Bantal terapi lavender - Dependen: Insomnia I: Kuisisioner A: Uji <i>bivariat wilcoxon</i>	Hasil uji <i>Wilcoxon</i> menunjukkan bahwa nilai <i>p value</i> = 0,000 yang nilai $\alpha < 0,05$ maka H_0 diterima dan H_1 ditolak yang berarti ada Pengaruh Bantal Aromaterapi Lavender Terhadap Kualitas Tidur Pada Lansia di	<i>Google scholar</i>

						Kragilan Rt 03/Rw 13	
12.	Irawan Ade & Mahmudin (2021)	STIKES YPIB Majalengka Volume 9 No. 1	Pengaruh pijat kaki dan rendam kaki air hangat terhadap penyakit insomnia pada lansia di UPTD Puskesmas Kadipaten	Untuk mengetahui pengaruh pijat kaki dan rendam air hangat terhadap penyakit Insomnia pada lansia di UPTD Puskesmas Kadipaten	D: Quasi Experiment S: 12 Lansia V: - Independen: Pijat Kaki dan Rendam Air Hangat - Dependen: Insomnia I: Kuisisioner A: Uji T berpasangan	Hasil rata-rata insomnia sebelum diberikan pijat kaki dan air hangat yaitu 23,67. Sedangkan Sesudah diberikan menjadi 15,17 yang berarti adanya pengaruh pijat kaki dan rendam kaki air hangat pada insomnia di UPTD Puskesmas Kadipaten	<i>Google scholar</i>
13.	Reggyanti & Sitanggang Tantri (2018)	JURNAL KESEHATAN Vol. 9 No. 1	Efektifitas pemberian terapi music klasik terhadap pemberian gejala insomnia pada lansia	Menentukan pengaruh terapi music klasik terhadap penurunan insomnia pada lansia di Posbindu Dahlia dan Karang Mekar Puskesmas Pisangan	D: Quasi Experiment S: 60 Lansia V: - Independen: Terapi Musik klasik - Dependen: Insomnia I: Kuisisioner A: uji <i>wilcoxon test</i>	Hasil analisis uji Wilcoxon test, pretest pada kedua kelompok $\alpha > 0,05$ dan posttest pada kedua kelompok $\alpha < 0,05$. Berarti terapi music berpengaruh pada menurunnya gejala insomnia pada lansia	<i>Google scholar</i>
14.	Subandi Endang (2017)	Syntax Literate : Jurnal Ilmiah Indonesia Volume 2 no. 6	Pengaruh rendam kaki dengan air hangat terhadap kualitas tidur lansia Di Desa Pakusamben Kecamatan Babakan Kabupaten Cirebon	untuk mengidentifikasi adanya pengaruh merendam kaki dengan air hangat terhadap kualitas tidur lansia di desa Pakusamben Kecamatan Babakan	D: Quasi Experiment S: 34 Lansia V: - Independen: rendam kaki dengan air hangat - Dependen: Insomnia I: Kuisisioner A: <i>Paired Sample Test</i>	perbedaan rata-rata kualitas tidur lansia sebelum rendam kaki dengan air hangat sebesar 10,12 dan sesudah rendam kaki dengan air hangat sebesar 7,85 dengan t hitung 21,356 > tabel 2,035. Serta nilai probabilitas ($\rho = 0,000$)	<i>Google scholar</i>

						, maka H0 ditolak dan Ha diterima artinya ada pengaruh rendam kaki dengan air hangat terhadap kualitas tidur lansia	
15	Arini & Juanita (2020)	Jurnal Ilmiah Cerebral Medika, Volume 2 No 2	Efektifitas Asuhan Keperawatan Dengan Terapi Aroma Lavender Dalam Mengatasi Insomnia Di Wilayah Kerja Puskesmas Sei Panas Batam	Meningkatkan usia harapan hidup lansia dengan mengupayakan agar lansia menikmati masa tua yang bahagia dan berharga dengan berperan aktif dan partisipasi lintas sektor di Puskesmas sebagai kunci pergerakan masyarakat	D: Studi kasus S: 1 Lansia V: - Independen: aroma terapi lavender - Dependen: Insomnia I: Pengkajian A: Asuhan Keperawatan	Pemberian terapi aroma lavender selama 30 menit membuat pasien merasa rileks saat mau tidur. Berdasarkan hasil pemberian asuhan keperawatan, aromaterapi lavender merupakan salah satu terapi non-farmakologi yang efektif terhadap insomnia pada lansia	Google scholar
16	Junita, Virgo & Putri (2020)	Jurnal Ners Volume 4 Nomor 2 ISSN 2580-2194	Pengaruh Pemberian Aroma Terapi Lavender Terhadap Insomnia Pada Lansia Di Desa Koto Tuo Wilayah Kerja Puskesmas 2 Xiii Koto Kampar	Mengetahui pengaruh aroma terapi lavender terhadap penurunan insomnia pada lansia di Desa Koto Tuo Wilayah Kerja Puskesmas 2 XIII koto Kampar	D: Quasy experiment S: 32 Lansia V: - Independen: aroma terapi lavender - Dependen: Insomnia I: Kuisisioner A: Uji statistik t test	Hasil rata-rata sebelum pemberian aroma terapi lavender 47,78 dengan standar deviasi 7,55, dan rata-rata sesudah pemberian aroma terapi lavender 43,00 dengan standar deviasi 8,714, dan diperoleh <i>p value</i> sebesar 0,00 ($p < 0,05$)	Google scholar

Hasil penelitian pada semua artikel yang diidentifikasi, mengatakan bahwa semua intervensi memiliki pengaruh yang signifikan terhadap tingkat insomnia pada lansia. Dari 16 jurnal yang telah diidentifikasi dengan kriteria penelitian tentang intervensi non-farmakologi yang efektif terhadap insomnia pada lansia dapat kita bagi dalam beberapa kelompok pembahasan yaitu;

1. Terapi Fisik

Berdasarkan hasil analisis didapatkan 10 jurnal yang sesuai dengan terapi fisik terhadap insomnia pada lansia. Adapun terapi fisik tersebut diantaranya yaitu:

a. Senam

Berdasarkan telaah literatur didapatkan 2 artikel yang teridentifikasi menggunakan senam dalam penurunan tingkat insomnia pada lansia yaitu senam lansia dan senam yoga.

Berdasarkan penelitian yang dilakukan oleh Juliani and Sartika (2020) dengan metode *quasy eksperimen* tentang senam lansia terhadap insomnia pada 32 orang lansia di Poskesdes Hutasoit Kecamatan Lintongnihuta, menunjukkan bahwa hasil uji *Wilcoxon Signed Rank Test* pada kelompok lansia yang diberikan perlakuan senam lansia didapatkan nilai *p value* = 0.006 ($p < 0.05$), dan pada lansia kelompok kontrol didapatkan nilai *p value* = 1.000 ($p > 0.05$). Hal tersebut menunjukkan bahwa ada pengaruh senam lansia terhadap tingkat insomnia.

Kemudian penelitian yang dilakukan Hastuti dan Andriyani (2020) di panti sosial Tresna Werdha Budi Mulia 2 Cengkareng Jakarta Barat pada 13 lansia selama 3 minggu sebanyak 9 kali dengan waktu 30 menit. Hasil rata-rata skala insomnia pada lansia sebelum

dilakukan senam yoga adalah 28,62. Sedangkan rata-rata skala insomnia pada lansia setelah dilakukan senam yoga mengalami penurunan menjadi 20,15 dengan nilai *paired T-test* $p = 0,001$.

b. Massage

Dari hasil *review* didapatkan 2 jurnal yang menyebutkan bahwa *massage* berpengaruh dalam menurunkan insomnia pada lansia.

Berdasarkan penelitian Dionesia (2019) yang menggunakan tindakan *massage* dalam memenuhi kualitas tidur pada 10 lansia selama 7 hari berturut-turut menyatakan bahwa sebelum diberikan tindakan *massage*, nilai rata-rata skala insomnia pada lansia 12,10. Kemudian rata-rata skala insomnia setelah diberikan *massage* menurun menjadi 4,60. Maka tindakan *massage* efektif dalam menurunkan skala insomnia pada lansia.

Selain itu penelitian Rasam dan Utami (2020) yang menggunakan terapi *swedish massage* terhadap insomnia pada 62 lansia yang dibagi menjadi kelompok intervensi 37 lansia dan kelompok kontrol 25 lansia. Tingkat insomnia yang didapatkan pada hari pertama (*pre* intervensi) tidak ada selisih yang bermakna antara kelompok *swedish massage* dan kelompok kontrol. Namun tingkat insomnia pada hari keVII (*post* intervensi) menunjukkan selisih rata-rata 12,19. Hasil analisis *multivariat regresi logistik binary* menunjukkan nilai *p-value* = 0,000 yang artinya *swedish massage* signifikan mempengaruhi kualitas tidur.

c. Relaksasi otot progresif

Penelitian (Soputri 2019) diidentifikasi membahas tentang terapi relaksasi otot progresif terhadap insomnia pada lansia di Panti Tresna

Werdha Karitas Cimahi. Dalam artikel tersebut menyatakan bahwa rata-rata skala insomnia dengan menggunakan pengukuran kuesioner *Insomnia Rating Scale (IRS)* pada 17 orang lansia sebelum dilakukan terapi relaksasi otot progresif adalah 11,71. Kemudian setelah dilakukan terapi relaksasi otot progresif rata-rata skala insomnia pada lansia menjadi 9,00. Hasil perhitungan *Wilcoxon Signed-Rank Test* menunjukkan nilai *p-value* = 0,000 yang berarti terdapat pengaruh relaksasi otot progresif terhadap insomnia pada lansia.

d. Terapi akupresur

Terdapat 1 artikel penelitian yang diidentifikasi mengenai efektifitas terapi akupresur terhadap insomnia pada lansia. Berdasarkan penelitian yang dilakukan oleh Sumedi dkk (2018) pada 20 lansia di Panti Werdha Kabupaten Banyumas, didapatkan bahwa rata-rata skor kualitas tidur sebelum diberikan terapi akupresur adalah 16,3 dan setelah diberikan tindakan akupresur menunjukkan bahwa skor kualitas tidur menurun menjadi 11,7. Hasil uji *paired T-test* juga menunjukkan adanya pengaruh tindakan akupresur terhadap kualitas tidur pada lansia dengan nilai $p=0,002$.

e. Rendam kaki air hangat

Dari 10 artikel tentang terapi fisik, 3 artikel yang membahas terapi rendam kaki dengan air hangat terhadap insomnia pada lansia.

Penelitian yang dilakukan oleh Soputri (2019) mengambil terapi rendam kaki air hangat dalam mengatasi insomnia pada 17 lansia. Nilai rata-rata skala insomnia yang didapatkan dari 17 orang lansia sebelum dilakukan rendam kaki dengan air hangat adalah 11,17 dan setelah dilakukan rendam kaki dengan air hangat menjadi 8,88. Hasil

uji *Wilcoxon Signed Rank Test* nilai *p-value* = 0,000 (<0,05) yang berarti terdapat perbedaan bermakna antara sebelum dan sesudah dilakukannya rendam kaki air hangat.

Penelitian yang dilakukan (Putra, Adawiyah, and Untisari 2017) menunjukkan adanya pengaruh pemberian rendam kaki air hangat terhadap kualitas tidur pada 11 lansia selama 2 minggu. Kualitas tidur sebelum diberikan perlakuan rendam kaki air hangat didapatkan kualitas tidur buruk sebanyak 11 orang (100%). Sedangkan Kualitas tidur sesudah diberikan rendam kaki air hangat sebanyak 10 orang menjadi baik (90,9%) dan 1 orang buruk (9,1%).

Dalam penelitian yang dilakukan Dionesia (2019) pada 10 lansia dengan memberikan terapi rendam kaki air hangat selama 5 menyatakan bahwa tindakan rendam kaki air hangat sebelum tidur efektif dalam menurunkan tingkat skala insomnia pada lansia. Nilai rata-rata skala insomnia sebelum dilakukan tindakan rendam kaki air hangat pada lansia adalah 11,10. Kemudian nilai rata-rata skala insomnia setelah diberikan rendam kaki air hangat menurun menjadi 4,60.

2. Terapi psikologis

a. Hipnoterapi

Dari hasil review didapatkan 1 jurnal penelitian yang membahas efektifitas terapi hipnoterapi terhadap insomnia pada lansia. Menurut penelitian Sumedi dkk (2018) pada 20 lanjut usia di Panti Wredha Kabupaten Banyumas dengan sebagian besar responden berusia rentang 75 – 90 tahun. Rata-rata skor kualitas tidur sebelum dan setelah diberikan tindakan hipnoterapi menunjukkan bahwa skor

kualitas tidur menurun dari rata-rata 16,0 menjadi 14,5. Maka terdapat perbedaan yang signifikan antara sebelum dan sesudah dilakukan hipnoterapi dengan nilai $p\text{-value} = 0,002$.

b. Terapi musik

Berdasarkan hasil *review* didapatkan 2 artikel penelitian yang membahas terapi musik terhadap penurunan insomnia pada lansia. Penelitian yang dilakukan Reggyanti dan Sitanggang (2018) yang menggunakan terapi musik klasik pada 60 lansia dengan pembagian 30 lansia pada kelompok intervensi dan 30 lansia pada kelompok kontrol dengan kuesioner *Insomnia Severity Index* (ISI). Hasil mengatakan bahwa lansia pada kelompok intervensi sebelum dan sesudah dilakukan terapi musik klasik didapatkan ada pengaruh terhadap kualitas tidur lansia dengan $p\text{ value}$ 0,000. Sedangkan pada artikel kedua dalam penelitian Huang *et al.* (2016) dengan metode *randomized controlled trial* pada 38 lansia di komunitas (Taiwan) menyatakan bahwa mendengarkan musik yang menenangkan sebelum tidur dapat meningkatkan waktu tidur setelah onset tidur diukur oleh EEG.

3. Terapi herbal

Pengobatan herbal merupakan pengobatan dengan menggunakan obat herbal yang berasal dari tumbuh-tumbuhan. Punyai efek samping seperti pada obat-obatan kimia (Eman 2016). Berdasarkan hasil analisis didapatkan 5 artikel yang teridentifikasi menggunakan intervensi terapi herbal yang efektif dalam menurunkan tingkat insomnia pada lansia.

a. Aroma terapi

Hasil analisis didapatkan 5 artikel yang teridentifikasi menggunakan intervensi aroma terapi dengan 4 yang menggunakan aroma terapi lavender dan 1 menggunakan aroma terapi mawar.

Berdasarkan penelitian Dewi *et al.* (2018) yang menggunakan aromaterapi lavender sebagai intervensi terhadap insomnia pada lansia. Jumlah sampel yang digunakan sebanyak 22 lansia dengan 11 orang sampel kelompok perlakuan dan 11 orang sebagai sampel kelompok kontrol. Pada kelompok perilaku diberikan aroma terapi dengan *spray* dan pada kelompok kontrol diberikan aroma terapi menggunakan lilin. Nilai rata-rata tingkat insomnia pada kelompok perlakuan pre test 13,73 turun menjadi 6,36 post test. Sedangkan pada kelompok kontrol pre test 13,45 turun menjadi 6,91 post test. Hasil tersebut dapat disimpulkan bahwa pemberian aroma terapi lavender dengan *spray* dan lilin berpengaruh terhadap tingkat insomnia, karena baik dengan *spray* dan lilin menghasilkan wangi yang harum dimana keharumannya tidak hanya memberikan rasa tenang dan membangkitkan mood saja melainkan juga memberikan manfaat berupa membantu menyeimbangkan kinerja hormon dalam tubuh, mengatasi gangguan tidur.

Penelitian Arini (2020) yang menggunakan metode study kasus menunjukkan bahwa setelah pemberian aroma terapi lavender selama 6 hari, didapatkan adanya perubahan terhadap kualitas tidur Ny. Y. Aromaterapi lavender diberikan dengan cara inhalasi, yaitu menggunakan tungku yang diisi air sebanyak 75 ml dan teteskan minyak essensial 6-7 tetes, lalu hidupkan lilin dibawah tungku dan hirup uap aromaterapi lavender selama 15-30 menit.

Penelitian Riswanto *et al.* (2021) dengan judul bantal terapi lavender berpengaruh terhadap kualitas tidur lansia, yang dilakukan di Kragilan Rt 03/Rw 13 Kelurahan Banjarsari Kota Surakarta dengan responden sebanyak 31 orang lansia. Hasil analisis dengan menggunakan uji wilcoxon menunjukkan bahwa nilai $p\text{-value} = 0,000$ yang nilai $\alpha < 0,05$ maka H_a diterima dan H_0 ditolak yang berarti ada pengaruh bantal terapi lavender terhadap kualitas tidur pada lansia.

Selain itu penelitian Junita *et al.* (2020) yang menggunakan aroma terapi lavender dalam menurunkan skala insomnia pada lansia di desa Koto Tuo wilayah kerja puskesmas 2 XIII Koto Kampar. Penelitian junita *et al.* dilakukan pada 32 lansia usia ≥ 60 tahun yang mengalami insomnia selama 1 minggu. Hasil frekuensi setelah diberikan aroma terapi sebanyak 15 orang (80%) yang memiliki pengaruh, dan sebanyak 9 orang (30%) yang tidak ada pengaruh setelah pemberian aroma terapi lavender.

Dalam penelitian yang dilakukan Putra *et al.* (2017) menyatakan bahwa aromaterapi mawar efektif dalam meningkatkan kualitas tidur pada lansia. Hasil yang didapatkan sebelum pemberian aromaterapi mawar sebanyak 11 responden (100%) yang kualitas tidurnya buruk, setelah diberikan perlakuan aroma terapi mawar menjadi 7 responden (63,6%) kualitas tidurnya baik dan 4 responden (36,4%) buruk.

Menurut peneliti dari beberapa artikel penelitian tersebut diketahui pemberian aromaterapi lavender dan aroma terapi mawar efektif terhadap insomnia pada lansia. Cara pemberian aroma terapi juga ada beberapa macam yaitu *spray*, lilin, inhalasi, dan menggunakan bantal. Mekanisme kerja aroma terapi juga dalam tubuh

manusia dapat berlangsung melalui sirkulasi tubuh dan sistem penciuman.

4. Terapi Kombinasi

a. Terapi kombinasi zikir dengan relaksasi otot progresif

Berdasarkan hasil telaah, didapatkan 1 artikel yang diidentifikasi mengenai terapi kombinasi zikir dengan relaksasi otot progresif. Dalam penelitian Cahyaningtias *et al.* (2021) tersebut mengatakan bahwa ada pengaruh dalam pemberian kombinasi zikir dengan relaksasi otot progresif terhadap tingkat insomnia pada 22 lansia selama 1 bulan sebanyak 8 kali di rumah pelayanan sosial lanjut usia. Dimana tingkat insomnia sebelum diberikan perlakuan zikir dengan relaksasi otot progresif berada pada kategori ringan dengan jumlah 16 lansia (72,7%) dan kategori berat sebanyak 6 lansia (27,3%). Sesudah diberikan perlakuan zikir dengan relaksasi otot progresif, ditemukan bahwa kategori yang tidak ada keluhan insomnia sebanyak 12 lansia (54,5%), sedangkan pada kategori ringan sebanyak 10 lansia (45,5%) dengan hasil $p\text{-value} = 0,0001$.

b. Terapi pijat kaki dan rendam air hangat

Artikel yang didapatkan dari telaah mengenai terapi pijat kaki dan rendam air hangat ada 1. Penelitian Irawan dan Mahmudin (2021) menjelaskan pengaruh pijat kaki dengan rendam kaki dalam air hangat terhadap insomnia pada lanjut usia di UPTD Puskesmas Kadipaten, Kab. Majalengka tahun 2020 dengan sampel sebanyak 12 orang selama 1 bulan. Hasil nilai rata-rata sebelum dilakukan terapi pijat kaki dengan rendam kaki dalam air hangat yang didapatkan adalah

23,67 dan nilai rata-rata sesudah dilakukan terapi pijat kaki dengan rendam kaki dalam air hangat menurun menjadi 15,17.

Dari 16 artikel didapatkan 10 intervensi yang efektif dalam mengatasi insomnia pada lansia. Terdapat 5 artikel yang membahas aromaterapi, dan 3 artikel rendam kaki air hangat yang efektif terhadap insomnia pada lansia. Untuk jumlah sampel penelitian yang paling banyak adalah 38 lansia pada terapi musik dan 37 lansia pada *swedish massage*.

Dari data diatas juga terdapat 1 artikel dari luar negeri (Taiwan) yang menggunakan terapi musik dalam mengatasi insomnia pada lansia dengan metode randomized controlled trial yang juga menggunakan jumlah sampel terbanyak yaitu 38 artikel. Musik yang digunakannya adalah 3 lagu Buddha damai yaitu Buddha Pujian, lagu pujian sambo dan Buddha namo shakyamuni karena di Taiwan mayoritas beragama Buddha. Panjam musik keseluruhan 30 menit yang memiliki tempo 60-80 ketukan/menit dengan nada suara kecil dan melodi halus dapat mencapai relaksasi yang mendalam.

B. PEMBAHASAN

Insomnia merupakan suatu keadaan dimana ketika seseorang mengalami masalah untuk tidur atau tidak sanggup tidur dengan nyenyak. Gangguan sulit tidur atau insomnia memang sangat mengganggu. Banyak orang yang memilih jalan pintas dan tidak konsultasi ke dokter langsung minum obat tidur. Tidur memang dapat nyenyak, tapi ketika bangun badan akan terasa lemas, lesu dan bisa saja nafsu makan berkurang (Subandi 2008). Insomnia pada lanjut usia adalah keadaan yang mana individu mengalami suatu perubahan dalam kualitas dan kuantitas pola istirahatnya yang bisa menyebabkan rasa tidak nyaman ataupun mengganggu gaya hidup yang sesuai keinginan (Sumirta dan Laraswati 2014).

Menurut American Academy of Sleep Medicine (AASM) dalam Rosenberg et.al (2022) menunjukkan bahwa standar perawatan setidaknya harus memberikan *Cognitive Behavioral Therapies* (CBT) untuk insomnia kronis sebagai pengobatan non-farmakologi pertama. *Behavioral therapies* terdiri dari beberapa metode yang dapat diterapkan baik secara tunggal maupun kombinasi yaitu; *stimulus control*, *sleep restriction*, *sleep hygiene*, dan terapi relaksasi.

Sedangkan dari hasil telaah literatur yang peneliti dapatkan, intervensi non farmakologi yang efektif untuk meningkatkan kualitas tidur terhadap insomnia pada lansia adalah senam, *massage*, relaksasi otot progresif, rendam kaki air hangat, terapi music, hipnoterapi, aromaterapi, kombinasi zikir dan relaksasi otot progresif dan pijat kaki dengan rendam kaki air hangat. Peneliti mengkategorikan beberapa intervensi tersebut sebagai berikut;

1. Terapi Fisik

Hasil yang teridentifikasi pada review di atas dari 16 jurnal penelitian terdapat 10 jurnal yang menggunakan intervensi non farmakologi mengenai terapi fisik untuk meningkatkan kualitas tidur pada lansia. Terapi fisik yang digunakan pada 10 jurnal penelitian tersebut adalah senam, *massage*, relaksasi otot progresif, akupresur, dan rendam kaki air hangat.

a. Senam

Menurut Imam Hidayat dalam Dwijayanti (2021) senam merupakan suatu latihan tubuh yang dipilih dan dikonstruksi dengan sengaja, dilakukan secara sadar dan berencana, disusun secara sistematis dengan tujuan meningkatkan kesegaran jasmani,

mengembangkan keterampilan, dan menanamkan nilai-nilai mental spiritual.

Senam lansia adalah olahraga ringan yang cukup mudah dilakukan, tidak memberatkan dan dapat diterapkan pada lansia. Senam lansia akan membantu tubuh lansia agar tetap bugar dan segar, karena senam lansia dapat melatih tulang agar tetap kuat, mendorong jantung bekerja secara optimal, dan membantu menghilangkan radikal bebas yang berkeliaran didalam tubuh (Juliani and Sartika 2020). Senam lansia dapat merangsang penurunan aktivitas saraf simpatis dan peningkatan aktivitas parasimpatis yang berpengaruh pada penurunan hormone adrenalin, norepinefrin dan katekolamin, serta vasodilatasi pada pembuluh darah yang mengakibatkan transport oksigen ke seluruh tubuh terutama otak lancar, sehingga dapat menurunkan tekanan darah dan nadi menjadi normal. Pada kondisi ini akan meningkatkan relaksasi lansia. Selain itu *sekresi melatonin* yang optimal dan pengaruh *beta endorphin* akan membantu peningkatan pemenuhan kebutuhan tidur lansia.

Hal tersebut sejalan dengan penelitian Sari (2016) pada lansia di Panti Werdha Usia Anugrah Surabaya, dimana tingkat insomnia sebelum dilakukan senam lansia paling banyak yaitu sedang dan setelah dilakukan senam lansia yang paling banyak insomnia ringan. Berarti terdapat pengaruh senam lansia pada insomnia.

Senam lansia sebaiknya dilakukan selama 2 sampai 3 kali seminggu dalam rentang waktu yang berselang, karena pada hari lainnya bisa digunakan untuk istirahat agar tubuh memiliki kesempatan melakukan pemulihan tenaga. Senam bugar lansia dapat

dilakukan selama 30 menit. Menurut Kuantaraf (2008) senam lansia sebaiknya dilakukan 6 kali sampai 7 kali seminggu atau tiap hari tidak dianjurkan sebab tubuh memerlukan pemulihan yang cukup agar menjaga kesegaran fisik. Sebelum melakukan senam lansia, lansia tidak dibolehkan dalam kondisi yang lapar atau terlalu kenyang selain itu juga senam sebaiknya dilakukan di pagi hari.

Salah satu dari macam senam juga adalah yoga. Yoga adalah ilmu dan seni tentang kehidupan yang menyatukan dan menyeimbangkan kegiatan fisik dan nafas, fikiran dan jiwa. Yoga bertujuan untuk memperoleh kesejahteraan fisik dan mental melalui olahraga, pernafasan yang benar dan mempertahankan postur tubuh (Saputro 2018). Sehingga senam yoga melatih relaks, dengan melakukan senam yoga dapat membantu memperlancar sirkulasi darah khususnya pada tangan dan kaki. Saat melakukan pernafasan pada gerakan goya, jantung mendapatkan gerakan naik turun selama pernafasan yang dapat menguntungkan. Gerakan ini bisa membuka sumbatan dan memperlancar aliran darah menuju ke jantung, sehingga meringankan kerja jantung. Melakukan pose-pose yoga juga dapat meningkatkan sirkulasi darah kebagian otak yang pengatur tidur, yang akan berefek menormalkan siklus tidur (Hastuti and Andriyani 2020).

Sesuai dengan penelitian yang dilakukan oleh Rosmaniar (2014) dengan judul pengaruh yoga terhadap tingkat insomnia pada lansia di unit rehabilitasi social Wening Wardoyo Ungaran sebelum diberikan senam yoga didapatkan hasil yang menderita insomnia ringan ada 2, insomnia sedang 10 dan 3 orang lansia yang mengalami insomnia

berat. Sesudah diberikan intervensi senam yoga didapatkan hasil yang menderita insomnia ringan ada 8, insomnia sedang 7 dan tidak ada lansia yang mengalami insomnia berat. Hasil penelitian tersebut didukung oleh penelitian yang dilakukan oleh Agustini dan Esterlina (2020) di desa Karangsambung yang menunjukkan bahwa rata-rata nilai insomnia sebelum pemberian senam lansia adalah 22,25 dan rata-rata nilai insomnia sesudah senam lansia terjadi penurunan menjadi 15,35.

b. *Massage*

Massage atau pijat adalah melakukan tekanan tangan pada jaringan lunak umumnya otot atau ligamentum tanpa mengakibatkan gerakan atau perubahan posisi sendi buat meredakan nyeri, membentuk relaksasi serta memperbaiki peredaran (Puspita Haryanti 2021).

Massage atau artinya melakukan tindakan manipulasi otot-otot serta jaringan pada tubuh menggunakan tekanan, menggosok, serta vibrasi atau getaran menggunakan memakai sentuhan tangan, jari-jari tangan, siku, kaki, dan alat-alat manual atau elektrik dengan atau tanpa menggosok dengan krim, salep, dan minyak (Ariani and Suryanti 2019). Pijat dapat meningkatkan tekanan di jaringan, yang dapat mengakibatkan gradient tekanan antara jaringan serta pembuluh darah akan meningkat dan memfasilitasi pergerakan cairan antara jaringan dan pembuluh darah dan sebaliknya. Kondisi tersebut mengakibatkan terjadinya perubahan fisiologis seperti pada tekanan darah. Pijat juga dapat memberikan efek yang meningkatkan sirkulasi

darah serta kelenjar bening, melepaskan respon saraf, melepaskan bahan kimia tubuh sehingga terjadi respon relaksasi.

Dalam menaikkan aktivitas sistem saraf parasimpatis yang mengeluarkan *neurotransmitter asetilkolin* yang dapat menghambat *depolarisasi SA node* dan *AV node* yang terjadi karena kegiatan sistem saraf simpatis yang mengeluarkan *neurotransmitter norepinephrin*, sebagai akibatnya terjadi vasodilatasi sistemik dan penurunan kecepatan denyut jantung, curah jantung, dan volume sekuncup yang akibatnya terjadi perubahan tekanan darah yaitu penurunan tekanan darah. Selain itu *massase* juga menstimulasi menurunkan suhu tubuh, menurunkan level hormone stress, antara lain norepinephrine serta adrenalin.

Terapi *massage* juga dapat merelaksasikan dan mengurangi stress, memberikan ketenangan ketika tidur, serta mengurangi kecemasan. Gerakan –gerakan dasar *massage* yaitu gerakan memutar yang dilakukan oleh telapak tangan, menepuk-nepuk, memotong-motong, meremas-remas, serta gerakan meliuk-liuk. Salah satu teknik *massage* adalah *Swedish massage*. Terapi *swedish massage* dapat menyebabkan seseorang pulih dari nyeri, kecemasan, stress, relaksasi otot yang berkontribusi pada peningkatan kualitas tidur dan kesehatan secara menyeluruh (Rasam and Utami 2020).

Sejalan dengan penelitian yang dilakukan Triyoso dkk (2021) dengan desain studi kasus pada lansia yang mengalami insomnia. Sebelum diberikan terapi *massage* klien hanya memiliki 5 jam istirahat tidur dan setelah diberikan terapi *massage* selama 4 hari, hasil pemeriksaan menjadi 9 jam istirahat tidur. Dalam penelitian

yang dilakukan oleh Widiani *et al.* (2020) juga tentang pengaruh pijat kaki terhadap penurunan insomnia pada lanjut usia di Banjar Temesi Desa Temesi Kab. Gianyar. Hasil penelitiannya menunjukkan data yang mengalami insomnia sedang sebelum diberikannya pijat kaki sebanyak 9 responden (60%), sedangkan sesudah diberikan pijat kaki terjadi penurunan insomnia adalah sebanyak 13 responden (86,7%) mengalami insomnia ringan.

c. Relaksasi otot progresif

Relaksasi otot progresif (*progressive muscle relaxation*) adalah suatu teknik relaksasi yang menggunakan serangkaian gerakan tubuh yang bertujuan untuk melemaskan dan memberi efek nyaman pada seluruh tubuh. Rasa nyaman inilah yang dibutuhkan lansia guna meningkatkan kualitas tidurnya (Yamin and Susanti 2016). Menurut Vidyanti (2014) relaksasi otot progresif adalah suatu latihan mengencangkan dan melemaskan otot untuk mengurangi stress, kecemasan, maupun ketegangan untuk memberikan perasaan rileks secara fisik. Relaksasi otot progresif adalah latihan terintruksi yang meliputi pembelajaran untuk mengerutkan dan merilekskan kelompok otot secara sistematis, dimulai dari otot wajah dan berakhir pada otot kaki. Tindakan tersebut biasanya memerlukan waktu 15 sampai 30 menit dan dapat disertai dengan instruksi dari perawat yang mengarahkan insividu agar memperhatikan urutan otot yang dirilekskan (Sumiarsih 2013).

Mekanisme kerja relaksasi otot progresif untuk menurunkan tingkat insomnia yaitu dengan merangsang system saraf pusat dan system saraf otonom yang ada di manusia, dimana system saraf

otonom dibagi menjadi dua yaitu system saraf simpatis dan parasimpatis. Pada relaksasi otot progresif ini dapat meningkatkan rangsangan pada system saraf parasimpatis dengan menstimulasi turunya semua fungsi yang dinaikan oleh system saraf simpatis dan menaikkan semua fungsi yang diturunkan oleh system saraf simpatis sehingga dapat menekan rasa tegang dan cemas (Indrawati dan Andriyati, 2018).

Perasaan rileks diteruskan ke hipotalamus untuk menghasilkan *Corticotropin Releasing Factor* (CFR) kemudian CFR merangsang *kelenjar pituitary* untuk meningkatkan produksi *Propioidmelanicortin* yang menyebabkan *B* endorfin sebagai neurotransmitter yang mempengaruhi suasana hati menjadi rileks dan produksi encephalin oleh medulla adrenal meningkatkan sehingga terjadi peningkatan jumlah pemenuhan tidur lansia (Indrawati dan Andriyati, 2018). Terapi ini cukup penting dilakukan untuk mengatasi insomnia, karena insomnia tidak bisa diterima sebagai suatu proses penuaan, tetapi hanyalah suatu masalah yang memerlukan suatu perubahan gaya hidup supaya proses penuaan bukan merupakan suatu masalah.

Berdasarkan penelitian (Antoni, Rangkuti, and Martua 2016) didapatkan bahwa relaksasi otot progresif mempunyai pengaruh terhadap insomnia pada lanjut usia. Hasil uji T independen (*Mann Whitney*) menunjukkan adanya perbedaan yang signifikan pada rata-rata tingkat insomnia sebelum dan sesudah diberi intervensi relaksasi otot progresif dengan nilai *p value* < 0,0001. Hal tersebut juga sejalan dengan penelitian yang dilakukan Hardani dan Putri (2016) di Panti Sosial Tresna Wherdha (PSTW) di daerah Jakarta Timur pada salah

satu lansia yang mengalami insomnia. Lansia tersebut dipilih berdasarkan nilai tertinggi pada *Insomnia Severity Index* (ISI) dan *The Pittsburgh Sleep Quality Index* (PSQI). Hasil setelah pemberian relaksasi otot progresif pada ISI dan PSQI mengalami penurunan, dimana pada ISI sebelum diberikan relaksasi otot progresif adalah 17 dan setelah diberikan menjadi 15. Sedangkan pada nilai PSQI sebelum diberikan relaksasi otot progresif adalah 8 dan menurun setelah pemberian menjadi 5.

Dalam penelitian Vidyanti (2014) juga menyatakan latihan relaksasi progresif yang dilaksanakan 15-30 menit, dalam sehari secara teratur selama satu minggu cukup efektif dalam menurunkan insomnia karena dapat memberikan pemijitan halus pada berbagai kelenjar-kelenjar pada tubuh, menurunkan produksi kortisol dalam darah, mengembalikan pengeluaran hormon yang secukupnya sehingga memberi keseimbangan emosi dan ketenangan pikiran (Indrawati 2018).

d. Terapi akupresur

Akupresur adalah pengobatan cina yang sudah dikenal sejak ribuan tahun lalu dengan memberikan tekanan atau pemijatan dan menstimulasi titik-titik tertentu dalam tubuh. Akupresur merupakan perkembangan terapi pijat yang merupakan turunan dari ilmu akupunktur yang berfungsi dalam mengurangi gangguan tidur, tekanan darah, mengatur system saraf dan mengurangi ketegangan. Menurut konsep dalam akupresur seseorang mengalami gangguan fungsi tubuh bila terjadi ketidakseimbangan dalam tubuhnya. Untuk mengembalikan kondisi tak seimbang itulah sejumlah titik meridian

tertentu sesuai dengan gangguannya, perlu dipicu dengan cara ditekan. Terdapat 5 titik yang efektif dalam mengatasi gangguan tidur yaitu pada PC 6, HT 7, KI 1, SP 6, Anmian. Titik-titik tersebut dapat meningkatkan pelepasan serotin dan melatonin, melemaskan tubuh dengan demikian dapat meningkatkan kualitas tidur pada lansia. Terapi akupresur memiliki cara kerja yang efektif dengan mempengaruhi sel saraf pusat yang dimana akan menyebabkan meningkatnya pengeluaran serotin dan mengaktifkan pineal yang mempengaruhi SCN (entrains suprachiasmatics nucleus) di hipotalamus anterior (Reza *et al.* 2016).

Akupresur dan pemijatan dapat memberikan manfaat yang begitu banyak bagi tubuh, diantaranya yaitu melancarkan sirkulasi darah, membuat tekanan darah dalam tubuh menjadi normal, menurunkan ketegangan pada saraf otot, memberikan efek rileksasi yang mendalam, membuat metabolisme tubuh menjadi lancar, meningkatkan sistem imun/kekebalan tubuh dan meningkatkan kualitas tidur (Baequny and Hidayati 2016). Manfaat akupresur untuk lansia yang mengalami gangguan tidur yaitu meningkatkan daya tahan tubuh pada lansia, memperlancar sirkulasi darah dan meningkatkan stamina tubuh pada lansia agar menimbulkan rasa nyaman. Melakukan penekanan akupresur pada titik-titik tertentu dalam tubuh yang mengakibatkan terjadinya gangguan tidur akan menyebabkan meningkatnya stimulus-stimulus pada otak seperti serotinin yang dapat meningkatkan relaksasi dan meningkatkan kualitas tidur pada lansia melalui signal yang cukup kompleks yang diteruskan ke otak (Ambasari, 2015).

Dalam penelitian yang dilakukan oleh Kurniadi (2019) dengan menggunakan desain *pre eksperimen* pada 31 lansia di Posyandu Desa Nanga Taman Kec. Nanga Taman Kab, Sekandau Kalimantan Barat. Hasil penelitiannya menyatakan bahwa sebelum diberikan akupresur sebanyak 19 lansia (61,3%) yang diklasifikasi insomnia berat, dan setelah diberikan akupresur sebagian besar sebanyak 24 lansia (77,4%) berada diklasifikasi insomnia ringan.

Hal tersebut juga sejalan dengan hasil penelitian yang dilakukan Aisyah (2015) bahwasanya sebagian besar lanjut usia mengatakan kualitas tidurnya menjadi lebih baik sesudah diberikan terapi akupresur. Jumlah waktu tidur menjadi bertambah, gangguan yang biasa dirasakan waktu tidur menjadi berkurang, dan menurunnya disfungsi aktivitas disiang hari seperti mengantuk berlebihan pada saat melakukan aktivitas sehari-hari.

e. Rendam kaki air hangat

Air hangat bisa memberikan efek sedasi yang bisa merangsang tidur, sebagai akibatnya merendam kaki dalam air hangat yang bertemperatur 31-37C akan menimbulkan efek sopartifik (efek mau tidur) serta dapat mengatasi gangguan tidur (Putra, Adawiyah, and Untisari 2017). Terapi air hangat berdampak bagi fisiologis tubuh, terutama bagian pembuluh darah agar sirkulasi darah lancar. Air memiliki dampak yang positif terhadap otot jantung dan paru-paru. Air hangat juga bisa membuat kita merasa santai, meringankan sakit serta tegang di otot serta memperlancar aliran darah. Oleh sebab itu, rendam kaki dalam air hangat dapat membuat untuk tidur lebih mudah (Agustina 2019).

Secara fisiologis pada area kaki didapatkan banyak syaraf terutama pada kulit yaitu *flexus venous* dari rangkaian syaraf ini stimulasi dilanjutkan ke lamina I, II, III radiks dorsalis, kemudian ke vetro basal thalamus dan masuk ke batang otak yaitu pada daerah rafe bagian bawah pons dan medulla, disinilah terjadi dampak soparifik (ingin tidur) (Wibowo dan Purnamasari 2019).

Penelitian yang dilakukan oleh (Wungouw and Hamel 2018) tentang pengaruh rendam air hangat pada kaki terhadap insomnia pada lansia di Kelurahan Angges Kecamatan Tahuna Barat, didapatkan bahwa rata-rata sebelum dilakukan terapi rendam air hangat 27,87 sedangkan sesudah dilakukan terapi rendam air hangat pada kaki nilai rata-rata menurun menjadi 18,68 dengan hasil uji *paired sampel t-test* nilai *p-value* didapatkan 0,000.

Sejalan dengan penelitian Mestika and Dedi (2020) yang menyatakan bahwa terdapat pengaruh rendam air hangat pada kaki terhadap insomnia pada lansia di Desa Tengah, Kec. Pantai Labu, Kab. Deli Serdang dengan nilai hasil rata-rata sebelum pemberian terapi rendam kaki air hangat adalah 14,65 dan setelah diberikan menjadi 10,75. Dalam penelitian yang dilakukan oleh Gumilar (2015) juga menjelaskan tentang rendam kaki dalam air hangat pada kualitas tidur lanjut usia yang menunjukkan hasil terjadi peningkatan kualitas tidur setelah pemberian intervensi rendam kaki dalam air hangat dengan nilai *p-value* = 0,000.

2. Terapi psikologis

a. Musik

Menurut Nancye, Tj, and Booth (2015) terapi musik merupakan keahlian memakai musik atau elemen musik oleh seorang terapis buat menaikkan, mempertahankan, dan mengembalikan kesehatan mental, fisik, emosional dan spiritual. Terapi musik artinya suatu proses yang memiliki pola, bersifat preventif dalam usaha penyembuhan terhadap penderita yang memiliki kelainan atau hambatan dalam pertumbuhannya, baik fisik motorik, sosial emosional maupun mental intelegency (Suryana, 2012).

Terapi musik merupakan penggunaan musik atau elemen musik yang meliputi suara, irama, melodi, dan harmoni sebagai sebuah aktivitas terapeutik yang menggunakan musik sebagai media untuk memperbaiki, memelihara, mengembangkan mental, fisik, dan kesehatan emosi. Disamping kemampuan nonverbal, kreativitas dan rasa yang alamiah dari musik, juga sebagai fasilitator untuk menjalin hubungan, ekspresi diri, komunikasi, dan pertumbuhan pada penggunaannya. Pada tahap selanjutnya, terapi musik difungsikan untuk memperbaiki kesehatan fisik, interaksi sosial, hubungan interpersonal, ekspresi emosi, dan meningkatkan kesehatan diri (Yudi Abdul Majid and M. Ali Sidik 2017).

Terapi musik merupakan sebuah rangsangan pendengaran yang berorganisasi terdiri atas melodi, ritme, harmoni, warna (timbre), bentuk, dan gaya. Bagian terpenting dari musik adalah irama (Napitupulu and Sutriningsih 2019). Musik dapat menghasilkan rangsangan ritmis, yang kemudian ditangkap oleh organ pendengaran dan diproses di sistem saraf dan kelenjar. Kemudian interpretasi bunyi tersebut diatur ke dalam irama internal pendengar. Irama batin ini

akan mempengaruhi metabolisme tubuh. Melalui metabolisme yang baik, tubuh mampu membangun imun yang kuat, dan membantu melawan semua kemungkinan serangan penyakit. Musik pada dasarnya dapat membuat relaksasi dan membawa efek menenangkan otak, hal ini dapat mempercepat lanjut usia untuk tertidur, dan tentunya musik yang digunakan adalah musik yang lembut (Saragih dan Lestari 2020).

Berdasarkan penelitian Kamagi and Sahar (2021) menunjukkan bahwa terapi musik dengan tempo 60-80 beat yang didengarkan 30-60 menit sebelum tidur selama kurang lebih 1 sampai 2 minggu memiliki pengaruh dalam meningkatkan kualitas tidur dengan memberikan efek positif pada skor PSQI. Hal ini sejalan dengan penelitian Santoso dan Adriyani (2013) tentang terapi music terhadap kualitas tidur lanjut usia yang mengalami kesulitan tidur pada Panti Tresna Werdha Teratai Palembang. Hasil uji statistik *Shapiro Wilk* pada penelitian tersebut diperoleh nilai *p value* <0,000. Dalam penelitian yang dilakukan oleh Napitupulu dan Sutriningsih (2019) juga menemukan bahwa setelah diberikan terapi musik klasik bisa menurunkan skala insomnia pada lanjut usia dengan hasil nilai *p-value* = 0,000.

b. Hipnoterapi

Hipnoterapi adalah aplikasi hipnotis dalam menyembuhkan gangguan mental serta meringankan gangguan fisik. Hipnoterapi merupakan salah satu cabang ilmu psikologi yang mengkaji manfaat sugesti yang dapat mengubah sensasi, pikiran, persepsi, perasaan atau sikap setelah sugesti (Annisa, Daharnis, and izzati 2019). Otak yang telah terpengaruh oleh sugesti akan memerintahkan sistem saraf pusat

secara eksklusif menstimulus *Reticular Activating System* untuk menurunkan kinerjanya, sehingga berdampak di pelepasan serotonin dari sel-sel spesifik pada pons serta batang otak yaitu *Bulbar Synchronizing Regional* (BSR). Saat kondisi pasien rileks, dapat membuat aktivasi RAS selanjutnya menurun dan BSR akan mengambil alih sehingga menyebabkan pasien tertidur (Nursamsu 2015).

Sejalan dengan penelitian Otte Julie et al. 2020 dengan 90 wanita menopause sebagai responden menyatakan terdapat pengaruh yang signifikan dari kualitas tidur yang buruk di semua kelompok dengan peningkatan yang signifikan dalam waktu tidur. Mayoritas responden juga menunjukkan secara klinis ada perbaikan dalam mengurangi persepsi kualitas tidur yang buruk pada 50%-77% disetiap waktu.

Dalam Penelitian yang dilakukan oleh Anita (2010) pada lanjut usia di Posyandu Desa Karang, Kec. Baki, Kab. Sukoharjo dengan masalah insomnia yang diberikan terapi hipnosis. Hasil penelitiannya menunjukkan bahwa sebelum diberikan terapi hipnosis mayoritas pada tingkatan sedang sebanyak 22 responden. Sedangkan setelah diberikan terapi hipnosis selama 40 menit mayoritas pada tingkatan ringan sebanyak 16 responden, dengan hasil uji Wilcoxon Rank Test adalah $p\text{-value} = 0,000$. sehingga dapat disimpulkan terdapat pengaruh terapi hipnosis terhadap insomnia pada lansia.

3. Terapi herbal

a. Aromaterapi

Aromaterapi adalah terapi yang menggunakan minyak esensial yang ekstrak serta unsur kimianya diambil dengan utuh. Aromaterapi juga adalah terapi penyembuh yang memanfaatkan sifat serta aroma minyak esensial. Walaupun istilah ‘aroma’ membuatnya seolah-olah minyak yang dihirup, aromaterapi juga bisa menyerap kekulit. (Samgryce Siagian 2018). Aromaterapi memiliki efek menenangkan atau rileks untuk beberapa gangguan misalnya mengurangi kecemasan, ketegangan dan insomnia(Suarilah 2007). Terdapat beberapa macam aroma yang dapat digunakan, diantaranya aroma lavender dan mawar.

Tanaman lavender yang berjenis *lavandula angustifolia* terutama mengandung ester dan alkohol, minyak esensialnya merupakan minyak penenang yang penggunaannya dianjurkan untuk memudahkan tidur. Lavender mengandung linalil asetat dan linalool. Linalil asetat dan linalool tidak mempunyai efek samping yang berbahaya terhadap kesehatan. Zat ini bersifat antibakteri, fungisida, virisida, parasitisida serta vermifuga dan mempunyai kerja neurotonik serta uterotonik. Aromaterapi lavender bekerja dengan cara mempengaruhi kerja otak (Suarilah 2007).

Aromaterapi mawar merupakan salah satu aroma terapi yang mengandung zat linalool, graniol serta aktif ketika dipergunakan melalui inhalasi/ hirup yang berguna buat menaikkan, menenangkan, anti cemas, manajemen stress, serta gangguan tidur. Bau aromaterapi mawar juga meningkatkan gelombang alfa dalam otak dan gelombang inilah yang membantu kita untuk rileks dan minyak mawar juga merupakan minyak esensial yang biasa di pakai untuk membuat tidur.

Sehingga aromaterapi mawar merupakan terapi yang dapat mengatasi masalah insomnia dan memperbaiki kualitas tidur dengan cara pemberian aromaterapi mawar.

Penelitian Damayanti and Hadiati (2019) menyatakan bahwa didapatkan perbedaan yang bermakna terhadap tingkat insomnia pada lanjut usia, dimana didapatkan hasil uji *wilcoxon rank test* dengan nilai *p-value* = 0,001. Berdasarkan penelitian Sari and Leonard (2018) dari hasil penelitiannya juga menunjukkan bahwa 30 responden, sebelum pemberian aromaterapi lavender seluruhnya mengalami kualitas tidur yang jelek (100%) dan setelah pemberian aromaterapi lavender hanya 40% responden yang mengalami kualitas tidur yang jelek. Artinya terdapat pengaruh memberikan aromaterapi lavender terhadap penurunan terhadap kualitas tidur pada lanjut usia di Wisma Cinta Kasih.

Hasil penelitian diatas juga sejalan dengan penelitian yang dilakukan Mindayani *et al.* (2021) tentang efektivitas aromaterapi lavender terhadap insomnia pada lanjut usia, dimana ia menyatakan bahwa aromaterapi lavender efektif mengurangi insomnia pada lanjut usia. hal tersebut dapat dilihat dari adanya peningkatan kualitas tidur pada lanjut usia yang cenderung meningkat dan membaik.

4. Terapi kombinasi

a. Kombinasi zikir dan relaksasi otot progresif

Zikir merupakan suatu cara untuk memfokuskan satu titik konsentrasi kepada Allah. Zikir adalah sebuah aktifitas ibadah dalam umat muslim untuk mengingat Allah SWT dengan cara menyebut dan

memuji-Nya (Hastuti, Sari, dan Sari 2019). Sehingga zikir dapat menjadi salah satu metode yang dalam merilekskan tubuh dan pikiran.

Sedangkan relaksasi otot progresif adalah terapi relaksasi dengan gerakan mengencangkan dan melemaskan otot-otot pada suatu bagian tubuh pada satu waktu untuk memberikan perasaan relaksasi secara fisik. Gerakan mengencangkan dan melemaskan secara progresif kelompok otot ini dilakukan secara berturut-turut. Relaksasi otot progresif yang dilakukan dapat menyebabkan terjadinya penurunan ketegangan otot, menurunnya tekanan darah, denyut jantung melambat, oksigenasi menjadi lebih baik sehingga terjadi penurunan kadar glukosa darah (Manurung and Adriani 2017).

Menurut Benson dalam Wahyuningsih (2018) formula-formula tertentu yang dibaca berulang-ulang dengan melibatkan unsur keimanan kepada agama dan kepada Tuhan, dapat menimbulkan respon relaksasi yang lebih kuat dibandingkan relaksasi tanpa melibatkan keyakinan. Hal ini sejalan dengan penelitian Rachmawati *et al.* (2021) menyatakan bahwa terapi dzikir memiliki efek relaksasi yang bertujuan untuk mengurangi masalah fisiologis dan membawa kekeadaan yang lebih tenang baik secara fisik maupun psikologis. Zikir membantu individu membentuk persepsi keyakinan bahwa semua konflik akan dapat dihadapi dengan baik dengan bantuan Allah SWT.

Penelitian Pratiwi *et al.* (2021) juga dengan judul terapi *mindfulness* (meditasi zikir) terhadap penurunan insomnia pada lansia membuktikan pada kelompok yang diberikan meditasi zikir memperoleh *p-value* sebesar 0,000 dan kelompok tanpa meditasi

dzikir memperoleh $p\text{-value} > 0,05$. Zikir bisa memberikan ketenangan serta kenyamanan sehingga dapat memberikan keseimbangan pada tubuh. Sedangkan pada relaksasi otot progresif bisa menimbulkan kontraksi di otot sehingga lansia yang melakukan relaksasi ini dapat merasa rileks.

b. Kombinasi Terapi pijat kaki dan rendam air hangat

Pijat kaki merupakan metode preventif pada perawatan kesehatan buat menaikkan gairah hidup, menghilangkan rasa letih, dan merangsang daya penyembuhan tubuh secara alamiah menggunakan memijat titik-titik tertentu pada bagian kaki. Sedangkan merendam kaki dengan air hangat bertujuan buat menaikkan aliran darah, mengurangi edema, mengendorkan otot-otot, menaikkan relaksasi otot, meringankan kekakuan otot, menghilangkan stress, mempertinggi permenabilitas kapiler dan dapat menyehatkan jantung. Oleh karena itu pijat kaki dan merendam kaki dengan air hangat mampu untuk menurunkan insomnia yang dialami oleh lansia, hal tersebut dibuktikan dengan penelitian terdahulu bahwa pemijatan dititik tertentu dapat memberikan efek relaksasi pada saraf sehingga dapat meningkatkan kualitas tidur pada lansia. Rendam air hangat pada kaki membuat pembuluh darah jadi terbuka dan melancarkan peredarannya. Ini adalah cara dramatis untuk membuat tubuh lebih santai dan mengurangi kelelahan (Rofiqoh 2020).

Menurut Barbara (2012) mekanisme pijat kaki terhadap penurunan insomnia terjadi waktu pijat memberikan rangsangan berupa tekanan pada saraf di telapak kaki. Rangsangan tersebut diterima oleh reseptor saraf (saraf penerima rangsangan). Rangsangan

yang diterima akan diubah oleh tubuh menjadi sirkulasi listrik, lalu aliran listrik tadi pribadi dikirim ke otak. Frekuensi yang dikirim pribadi ke otak dapat melepaskan ketegangan serta memulihkan keseimbangan ke seluruh tubuh. Sedangkan merendam kaki dengan air hangat bertujuan buat menaikkan permeabilitas, menghilangkan tertekan dan bisa menyehatkan jantung. Sebagai akibatnya rendam air hangat dapat digunakan buat menurunkan insomnia pada lanjut usia (Perry dan potter, 2015).

Penelitian yang di lakukan oleh Prananto (2016) menggunakan judul pengaruh *massage* kaki serta rendam air hangat pada kaki terhadap penurunan insomnia pada lansia yang menyatakan bahwa pada kelompok eksperimen, nilai rata-rata *pre-test* insomnia sebanyak 16,33 dan turun menjadi 12,27 sehabis diberikan *massage* kaki dan rendam air hangat pada kaki. Dalam penelitian yang dilakukan Utami (2015) tentang rendam air hangat pada kaki terhadap insomnia pada lansia menunjukkan bahwa rendam air hangat pada kaki mampu menurunkan insomnia pada lansia dengan hasil uji wilcoxon dengan nilai signifikansi *p-value* = 0,004 ($p = 0,004 < 0,05$).

BAB V

PENUTUP

A. Kesimpulan

Insomnia adalah ketidakmampuan untuk tidur walaupun ada keinginan untuk tidur. Dampak insomnia pada lansia yaitu mengantuk berlebihan disiang hari, gangguan antesi atau memori, mood, depresi, sering terjatuh, dan penurunan kualitas hidup. Intervensi non-farmakologi yang dapat kita gunakan untuk mengatasi masalah insomnia pada lansia yaitu; senam, *massage* (pijat), relaksasi otot progresif, akupresur, rendam kaki dengan air hangat, Hipnoterapi, music, aromaterapi (mawar/lavender), kombinasi zikir dan relaksasi otot progresif, dan kombinasi antara *massage* kaki dengan rendam kaki air hangat.

B. Saran

1. Institusi

Hasil penelitian ini diharapkan dapat menambah wawasan bagi peneliti selanjutnya dan informasi tentang intervensi non-farmakologi yang efektif terhadap insomnia pada lansia

2. Peneliti

Dengan adanya penelitian ini bisa dijadikan referensi dalam bacaan yang mendalam dan mengembangkan penelitian ini.

3. Masyarakat

Dengan penelitian ini, peneliti berharap bisa menambah pengetahuan dan wawasan pada masyarakat terkait terapi yang dapat dipergunakan untuk mengatasi insomnia pada lansia.

DAFTAR PUSTAKA

- Agustina, Priska. 2019. "Pengaruh Rendam Kaki Dengan Air Hangat Terhadap Insomnia Pada Lansia." : 10.
- Aisyah, Siti. 2015. "Pemenuhan Kebutuhan Tidur Lansia: Terapi Akupresur." 2: 5.
- Anggito and Setiawan. 2018. *Metodologi Penelitian Kualitatif*. 1st ed. Sukabumi: CV Jejak.
- Annisa, Daharnis, and izzati. 2019. "Hypnotherapy as an Alternative Approach in Reducing Anxiety in the Elderly." *Konselor* 8.
- Antoni, Adi, Gumantri Rizky Rangkuti, and Tohong Martua. 2016. "Pengaruh Relaksasi Otot Progresif Terhadap Penurunan Tingkat Insomnia Pada Lansia." (3): 7.
- Ariani, Dwi, and Suryanti Suryanti. 2019. "Pengaruh Food Massage Terhadap Kualitas Tidur Pada Lansia Di Panti Wredha Dharma Bakti Kasih Surakarta." *Interest : Jurnal Ilmu Kesehatan* 8(1). <https://jurnalinterest.com/index.php/int/article/view/122> (February 2, 2022).
- Arini, Larasuci. 2020a. "Efektifitas Asuhan Keperawatan Dengan Terapi Aroma Lavender Dalam Mengatasi Insomnia di Wilayah Kerja Puskesmas Sei Panas Batam: Efektifitas Asuhan Keperawatan Dengan Terapi Aroma Lavender Dalam Mengatasi Insomnia di Wilayah Kerja Puskesmas Sei Panas Batam." *Jurnal Ilmiah Cerebral Medika* 2(2): 3.
- Baequny, Ahmad, and Sri Hidayati. 2016. "The Effect Of Acupressure In Improving The Quality Of Sleep In The Elderly." : 6.
- Cahyaningtias, and Suyanto. 2021. "Terapi Kombinasi Dzikir dan Relaksasi Otot Progresif Terhadap Tingkat Insomnia Pada Lansia." *JOURNAL OF HOLISTIC NURSING SCIENCE* 8.
- Damayanti, Novita, and Titis Hadiati. 2019. "Pengaruh Pemberian Aromaterapi Terhadap Tingkat Insomnia Lansia." 8: 7.
- Dewi, I Nyoman Asdiwinata, and I Made Arisusana. 2018. "Pengaruh Aroma Terapi Lavender (*Lavandula Angustifolia*) Terhadap Insomnia Pada Lansia Banjar Tangtu Puskesmas Ii Denpasar Timur: The Influence Of Therapeutic Scents Of Lavender (*Lavandula Angustifolia*) To Elderly With Insomnia In Banjar Tangtu Puskesmas Ii Denpasar Timur." *Bali Medika Jurnal* 5(1): 101–17.


- Dewi, Sofia Rhosma. 2014. *Buku Ajar Keperawatan Gerontik*. Yogyakarta: Deepublish.
- Dewi, Vara Septia. 2018. "Pengaruh Foot Massage Dengan Minyak Essensial Lavender Terhadap Insomnia Pada Lansia Di Desa Rambeanak Tahun 2018." : 69.
- Dionesia, Elizabeth Ari. 2019. "Perbedaan Efektifitas Tindakan Massage Dan Pemberian Rendam Air Hangat Dalam Memenuhi Kualitas Tidur Pada Lansia." *Jurnal Riset Kesehatan Nasional* 1(2): 111.
- Estherlita Tiffany. 2014. *Mengatasi Susah Tidur*. Bandung: Lentera Bangsa.
- Gemini Savitri, Yulia R, Rosmandani S, and Ardiansya S. 2021. *Keperawatan Gerontik*. Aceh: Yayasan Penerbit Muhamma Zaini.
- Handiyani H, Hariyati TS, Yetti K, and Indracahyani A. 2018. *Healthy Nurse: Napping Sehat bagi Perawat dan Tenaga Kesehatan*. Jakarta: UI Publishing.
- Haque Soraya. 2009. *Ayo Bangun, dengan Bugar karena Tidur yang Benar*. Jakarta: Hikmah.
- Harmoniati, Eva Devita, Rini Sekartini, and Hartono Gunardi. 2016. "Intervensi Sleep Hygiene pada Anak Usia Sekolah dengan Gangguan Tidur: Sebuah Penelitian Awal." *Sari Pediatri* 18(2): 93.
- Hartono, Dudi, Iwan Somantri, and Sofia Februanti. 2019. "Hipnosis Lima Jari dengan Pendekatan Spiritual Menurunkan Insomnia pada Lansia." *Jurnal Kesehatan* 10(2): 187.
- Hastuti, and Andriyani. 2020. "Pengaruh Senam Yoga Terhadap Insomnia Pada Lansia Di Panti Sosial Tresna Werdha Budi Mulia 2 Cengkareng Jakarta Barat." *Jurnal Ilmiah Keperawatan Indonesia* 4.
- Hastuti, Retno Yuli, Devi Permatasari Sari, and Sri Anggita Sari. 2019. "Pengaruh Melafalkan Dzikir terhadap Kualitas Tidur Lansia." *Jurnal Keperawatan Jiwa* 7(3): 303.
- Helti and Dedi. 2020. "Pengaruh Rendam Air Hangat Pada Kaki Terhadap Insomnia Pada Lansia Di Desa Tengah Kecamatan Pantai Labu Kabupaten Deli Serdang." *Jurnal Ilmiah Kebidanan Imelda* 6.
- Huang, Chiung-Yu, En-Ting Chang, and Hui-Ling Lai. 2016. "Comparing the Effects of Music and Exercise with Music for Older Adults with Insomnia." *Applied Nursing Research* 32: 104–10.

- Indrawati, Lina. 2018. "Pengaruh Relaksasi Otot Progresif terhadap Insomnia pada Lansia di PSTW Budhi Dharma Bekasi 2014." *Jurnal Ilmu Kesehatan* 6(2): 140.
- Irawan, Ade Tedi. 2021. "Pengaruh Pijat Kaki dan Rendam Air Hangat terhadap Penyakit Insomnia pada Lansia di UPTD Puskesmas Kadipaten Kabupaten Majalengka Tahun 2020." 9(1): 13.
- Juliani, Sri, and Dewi Sartika. 2020. "Effectiveness Of Elderly Gymnastic Against Decreased Insomnia Levels In Hutasoit I Poskesdes Lintongnihuta District Humbang District Hasundutan." *Gentle Birth* 3: 13.
- Junita, Elvida, Gusman Virgo, and Ade Dita Putri. "Research & Learning in Nursing Science <http://journal.universitaspahlawan.ac.id/index.php/ners>." : 6.
- Kamagi, Reisani Hardi, and Junaiti Sahar. 2021. "Terapi Musik Pada Gangguan Tidur Insomnia." : 13.
- Kurniawan, Alvis, Erma Kasumayanti, and Ade Dita Puteri. 2020. "Pengaruh Senam Lansia Terhadap Penurunan Skala Insomnia Pada Lansia Di Desa Batu Belah Wilayah Kerja Puskesmas Kampar Tahun 2020." *Jurnal Ners Universitas Pahlawan* 4: 5.
- Manurung, Rostinah, And Tri Utami Adriani. 2017. "Pengaruh Terapi Relaksasi Otot Progresif Terhadap Kualitas Tidur Pada Lansia Di Panti Jompo Yayasan Guna Budi Bakti Medan Tahun 2017." 3(2): 13.
- Marwick and Birrell. 2015. *Psikiatri*. Singapura: ELSEVIER.
- Mestika Rija Helti and Dedi. 2020. "Pengaruh Rendam Air Hangat Pada Kaki Terhadap Insomnia Pada Lansia Di Desa Tengah Kecamatan Pantai Labu Kabupaten Deli Serdang Tahun 2018." *Jurnal Ilmiah Kebidanan Imelda* 6(1): 63–67.
- Mia Fatma Ekasari, Ni Made Riasmini, and Tien Hartini. 2018. *meningkatkan kualitas hidup lansia konsep dan berbagai itervensi*. malang: Wineka Media.
- Mindayani, Sri, Finny Rohmatul Yardi, Arlen Lidya Putri, and Nadya Fadilla. 2021. "Efektivitas Aroma Terapi Lavender terhadap Insomnia pada Lansia." *Jurnal Riset Hesti Medan Akper Kesdam I/BB Medan* 6(1): 63.
- Nancye, Pandeirot M, Hendro Djoko Tj, and AKPER William Booth. 2015. "Pengaruh Terapi Musik Keroncong Terhadap Tingkat Insomnia Pada Lansia Di Panti Werda Usia Anugrah Surabaya." : 9.

- Napitupulu, and Sutriningsih. 2019. "Pengaruh Terapi Musik Klasik Terhadap Lansia Penderita Insomnia." *Jurnal Kesehatan Ilmiah Indonesia* 4.
- Ningsih, Ajeng Wahyu, and Dodik Arso Wibowo. 2018. "Faktor-Faktor Yang Mempengaruhi Kejadian Insomnia Pada Lansia Di Posyandu Lansia Wilayah Kerja Uptd Puskesmas Puncu Kabupaten Kediri." 9(1): 9.
- Nursamsu. 2015. "Pengaruh Hipnoterapi Terhadap Perubahan Skor Insomnia Pada Lanjut Usia Di Panti Graha Werdha Marie Joseph Kota Pontianak."
- Puspita Haryanti. 2021. *Monograf Efektivitas Teknik Relaksasi Benson dengan Massage Effleurage*. 1st ed. Pekalongan: NEM-Anggota IKAPI.
- Putra, Ageng Abdi, Robiatul Adawiyah, and Dinawari Untisari. 2017a. "Perbandingan Efektifitas Rendam Kaki Air Hangat Dan Aromaterapi Mawar Terhadap Kualitas Tidur Lansia Di Balai Sosial Lanjut Usia Mandalika NTB." 3: 7.
- ibul Haddad Dengan Shouturrohimun Melalui Media Audio Visual Terhadap Peningkatan Kualitas Tidur Lansia Di Dukuh Ngemplak Kabupaten Karanganyar." : 18.
- Rasam, Rianayanti Asmira, and Ressa Andriyani Utami. 2020. "Efektivitas Swedish Massage Terhadap Kualitas Tidur Dan Tingkat Insomnia Lansia." 8(2): 10.
- Reefani Nor Kholish. 2014. *Pola Hidup dan Tidur Sehat Ala Rasuullah Saw*. Jakarta: PT Elex Media Komputindo.
- reggyanti, and Sitanggang. 2018. "Efektifitas Pemberian Terapi Musik Klasik Terhadap Penurunan Gejala Insomnia Pada Lansia." 9.
- Riswanto, Wulandari, and Adi. 2021. "Bantal Terapi Lavender Berpengaruh Terhadap Kualitas Tidur Lansia." *Jurnal Keperawatan* 13.
- Rofiqoh, Zahro Ainur. 2020. "Pengaruh Massage Kaki Dan Rendam Air Hangat Pada Kaki Terhadap Penurunan Insomnia Pada Lansia." : 87.
- Samgryce Siagian, Hartika. 2018. "Pengaruh Aromaterapi Lavender Terhadap Penurunan Insomnia Pada Lanjut Usia Di Panti Werdha Guna Budi Bhakti Medan." *Jurnal Ilmiah Keperawatan Imelda* 4(1): 19–24.
- Santoso, Budi, and Yanti Adriyani. 2013. "Pengaruh Terapi Modalitas: Terapi Musik Terhadap Kualitas Tidur Lansia Yang Mengalami Insomnia Di Panti Tresna Werdha Teratai Palembang." 1: 10.
- Saputro, Rais. 2018. "Pengaruh Senam Yoga Terhadap Insomnia Pada Lansia Di Posyandu Desa Pelem Kecamatan Karangrejo Kabupaten Magetan." : 134.

- Saragih, Griselli, and Serin Widya Lestari. 2020. "Pengaruh Terapi Musik Keroncong Terhadap Kejadian Insomnia Pada Lanjut Usia Di Panti Jompo Guna Budi Bakti Belawan Tahun 2020." *Jurnal Ilmiah Kebidanan Imelda* 6(2): 97–104.
- Sari, Dian, and Devid Leonard. 2018. "Pengaruh Aroma Terapi Lavender Terhadap Kualitas Tidur Lansia Di Wisma Cinta Kasih." *Jurnal Endurance* 3(1): 121.
- Sari, Ira Widya Kurnia. 2019. "Keefektifan Pemberian Aroma Terapi Lavender Terhadap Insomnia Pada Lansia Di Posyandu Lansia Desa Lebak Ayu Kecamatan Sawahan Kabupaten Madiun." : 132.
- Silalahi, Firman Samuel Agustino, and Kili Astarani. 2018. "Pijat Aromaterapi Efektif Menurunkan Insomnia Lansia Effective Aromaterapy Massage Reduces Elderly Insomnia." *STIKES RS. Baptis Kediri* 11: 11.
- Simbolon Demsa. 2021. *Literature Review untuk Penelitian Kesehatan*. 1st ed. Yogyakarta: Bintang Pustaka Madani.
- Soputri, Dr. Nilawati. 2019. "Terapi Relaksasi Otot Progresif Dan Rendam Kaki Dengan Air Hangat Terhadap Skala Insomnia Pada Lansia Di Panti Tresna Werdha Karitas Cimahi." *Jurnal Skolastik Keperawatan* 3(2): 98–104.
- Suarilah, Ira. 2007. "Manfaat aromaterapi lavender terhadap penurunan insomnia pada lansia." *Jurnal Ners*: 4.
- Subandi, Endang. 2017. "Pengaruh Rendam Kaki Dengan Air Hangat Terhadap Kualitas Tidur Lansia Di Desa Pakusamben Kecamatan Babakan Kabupaten Cirebon." 2(6): 14.
- Sumedi, Handoyo, and Wahyudi. 2018. "Perbedaan Efektifitas Metode Terapi Akupresur Dan Hipnoterapi Terhadap Kualitas Tidur Pada Lanjut Usia Di Panti Wredha Kabupaten Banyumas." *Jurnal Keperawatan Mersi* 7.
- Syahrani, Fauzia Ajeng, Ratna Kurniawati, S Kep, and M Kep Ratnaummudzaky. "Gangguan Tidur Pada Lansia Fauzia Ajeng Syahrani1, Ratna Kurniawati, S.Kep, Ns, M.Kep2." : 7.
- Trawka, Paulina et al. 2019. "Insomnia in Elderly Patients – Various Ways to Manage." <https://zenodo.org/record/3407817> (March 1, 2022).
- Triana Indrayani and Kunigunda Liura. 2020. "The Influence Of Back Massage On Insomnia Reduction In Elderly At Wisma Asissi Nursing Home In Sukabumi In 2019." *Journal of Global Research in Public Health* 5.

- Widiana, I Gede Putu Widi, Made Sudiari, and Ni Komang Sukraandini. 2020. "Pengaruh Massage Kaki terhadap Penurunan Insomnia pada Lansia di Banjar Temesi Desa Temesi Kabupaten Gianyar." *Jurnal Akademika Baiturrahim Jambi* 9(1): 83.
- Wungouw, Herlina, and Rivelino S Hamel. 2018. "Pengaruh Terapi Rendam Air Hangat Pada Kaki Terhadap Insomnia Pada Lansia Di Kelurahan Angges Kecamatan Tahuna Barat." 6: 8.
- Yamin, Ahmad, and Raini Diah Susanti. 2016. "Pengaruh Latihan Relaksasi Otot Progresif terhadap Kualitas Tidur Lansia." 4: 10.
- Yudi Abdul Majid and M. Ali Sidik. 2017. "Pengaruh Terapi Musik Instrumental Terhadap Kualitas Tidur Penderita Insomnia Pada Lansia Di Panti Sosial Tresna Werdha Teratai Palembang." *Jurnal Kesehatan : Jurnal Ilmiah Multi Sciences* 7(12): 23–34.



Lampiran 2

**Ceklist Telaah Kritis JBI Untuk Studi Randomized Controlled Trial
(Studi Eksperimen acak dengan kelompok kontrol)**

NO	Pertanyaan	Iya	Tidak	Tidak jelas	Tidak berlaku
1	Apakah pengacakan betul digunakan dalam penugasan peserta ke kelompok perlakuan?	I			
2	Apakah lokasi untuk kelompok perlakuan disembunyikan?	I			
3	Apakah kelompok perlakuan sama seperti awalnya?	I			
4	Apakah peserta tidak mengetahui pengelompokan intervensi?			I	
5	Apakah mereka yang memberikan intervensi tidak mengetahui yang mana kelompok intervensi?			I	
6	Apakah penilai hasil tidak mengetahui pengelompokan intervensi?			I	
7	Apakah kelompok perlakuan diperlakukan sama dengan kelompok intervensi yang lain?	I			
8	Apakah terdapat tindakan lanjut yang lengkap dan jika tidak apakah perbedaan antara grub dideskripsikan secara jelas dan analisis?	I			
9	Apakah analisis partisipannya dalam kelompok diacak?	I			
10	Apakah hasil diukur dengan cara yang sama dengan kelompok percobaan?	I			
11	Apakah hasil diukur dengan cara yang dapat diandalkan?	I			
12	Apakah analisa statistik yang digunakan sudah tepat?	I			
13	Apakah desain yang digunakan sudah sesuai, dan setiap penyimpanan dari desain RCT standar (pengacakan individu, kelompok parallel) diperhitungkan dalam pelaksanaan dan analisis percobaan?	I			

Lampiran 3:

The screenshot shows a Google Scholar search results page. The search query is "lansia AND insomnia AND terapi non farmakologi AND efektivitas". The page displays several articles, including:

- Pengaruh Teknik Relaksasi Benson Terhadap Penurunan Nyeri Pada Pasien Post Operasi Sectio Caesarea di RSUD Dr. Achmad Mochtar Bukittinggi** by KM Morita, R Amelia, D Putri. Published in *Jurnal Riset Hesti*, 2020. [PDF] kesdammedan.ac.id
- Administered of Lavender (Lavandula Angustifolia) Aromatherapy To Improve Sleep Quality for the Elderly** by NM Maharaningrah, AASI Iyeningrat. Published in *Journal uin-alauddin.ac.id*.
- [CITATION] PENGARUH MANDI DENGAN AIR HANGAT TERHADAP KUALITAS TIDUR LANSIA DI BPSTW UNIT BUDHI LUHUR BANTUL YOGYAKARTA** by K Agustiana, T Sudyasih. Published in *Universitas Aisyiyah Yogyakarta*.
- TERAPI AKUPRESUR PADA TEKANAN DARAH PENDERITA HIPERTENSI: STUDI LITERATUR** by ND Kamalia, AD Arfyani. Published in *Nursing Information*, 2021. [PDF] ojsstikesbanyuwangi.com

The interface includes filters for "Any time" (Since 2021, Since 2020, Since 2017, Custom range), "Sort by relevance", "Sort by date", "Any type", and "Review articles". There are also options to "Include patents", "Include citations", and "Create alert".

Lampiran 4:

The screenshot shows a PubMed search results page. The search query is "insomnia AND elderly AND non-pharmacological therapy AND effectiveness". The page displays a list of search results, including:

- Non-pharmacological and pharmacological interventions relieve insomnia symptoms by modulating a shared network: A controlled longitudinal study.** by Feng F, Yu S, Wang Z, Wang J, Park J, Wilson G, Deng M, Hu Y, Yan B, Kong J.

The interface includes a "COVID-19 Information" banner, the NIH National Library of Medicine logo, and the PubMed.gov search bar. Below the search bar, there are options for "Advanced", "Create alert", "Create RSS", and "User Guide". The results section shows "32 results" and a "RESULTS BY YEAR" bar chart. There are also options to "Save", "Email", "Send to", and "Display options".

Lampiran 5:

The screenshot shows a web browser window with multiple tabs. The active tab is ScienceDirect, displaying search results for the query "insomnia AND elderly AND care AND effectiveness". The page shows 66 results, sorted by relevance. Two research articles are visible:

- Research article**
The effects of auricular acupressure on the sleep of the elderly using polysomnography, actigraphy and blood test: Randomized, single-blind, sham control
Complementary Therapies in Clinical Practice, 29 July 2021, ...
Juyon Min, Bomi Kim, Hyejung Park
- Research article**
Knowledge and attitudes of primary care nurses about the management of patients with insomnia
Enfermeria Clínica (English Edition), May-June 2017, ...
María Clara Vidal-Thomás, Beatriz Yañez-Amoros, ... Magdalena Esteva

The browser's taskbar shows several PDF files: skripsi 171420100..., skripsi 22008-6283..., skripsi ARISKA GU..., skripsi 49.pdf, and skripsi BAB I.pdf. The system tray shows the date and time as 16/11/2021, 15:23.

Lampiran 6:

The screenshot shows a web browser window with multiple tabs. The active tab is ClinicalKey for Nursing, displaying search results for the query "insomnia AND elderly AND ni". The page shows 18 results, sorted by relevance. Two full-text articles are visible:

- FULL TEXT ARTICLE**
Sleep, Aging, and Daily Functioning
Older adults who do not sleep well frequently have difficulty sustaining attention, display slower physical response times, and have memory issues that may contribute to depression or early dementia. The life changes that accompany aging, such as ...
Nursing Clinics of North America
Berkley, Amy S., PhD, RN. Published May 31, 2021. Volume 56, Issue 2. Pages 287-298. © 2021.
- FULL TEXT ARTICLE**
Polypharmacy in Older Adults: Practical Applications Alongside a Patient Case
Abstract Polypharmacy is a common observation among older adults secondary to their complex medical needs requiring management with 1 or more medications. The use of numerous medications may result in medication-related problems such as insomnia...

The browser's taskbar shows several PDF files: skripsi 171420100..., skripsi 22008-6283..., skripsi ARISKA GU..., skripsi 49.pdf, and skripsi BAB I.pdf. The system tray shows the date and time as 16/11/2021, 12:48.

Lampiran 7

Skripsi 2

ORIGINALITY REPORT

24%

SIMILARITY INDEX

25%

INTERNET SOURCES

6%

PUBLICATIONS

9%

STUDENT PAPERS

PRIMARY SOURCES

1	repositori.uin-alauddin.ac.id Internet Source	4%
2	repository.stikeswiramedika.ac.id Internet Source	3%
3	ojs.unud.ac.id Internet Source	2%
4	www.scribd.com Internet Source	1%
5	123dok.com Internet Source	1%
6	id.scribd.com Internet Source	1%
7	ejournal.ikabina.ac.id Internet Source	1%
8	kalam.sindonews.com Internet Source	1%
9	hdsjdhjdhuiwe.blogspot.com Internet Source	1%

10	jurnal.unai.edu Internet Source	1 %
11	repository.itspku.ac.id Internet Source	1 %
12	id.123dok.com Internet Source	1 %
13	ejurnal.stikespantikosala.ac.id Internet Source	1 %
14	repository.stikes-bhm.ac.id Internet Source	1 %
15	anzdoc.com Internet Source	1 %
16	jurnal.stikesbaptis.ac.id Internet Source	1 %
17	ilkeskh.org Internet Source	1 %
18	es.scribd.com Internet Source	1 %
19	journal.universitaspahlawan.ac.id Internet Source	1 %
20	www.e-journal.stikesypib.ac.id Internet Source	1 %
21	doblant88.blogspot.com Internet Source	1 %
		
22	eprints.umm.ac.id Internet Source	1 %
23	jurnal.akperkesdam-padang.ac.id Internet Source	1 %

Exclude quotes On
Exclude bibliography Off

Exclude matches < 1%

RIWAYAT HIDUP

Nuraeni. A, lahir di Sapanang pada tanggal 01 April 1999. Anak ketiga dari empat bersaudara, buah kasih pasangan dari Ayahanda “H. Abustan” dan Bunda “Hj. Subaedah”. penulis berkebangsaan Indonesia dan beragama Islam.



Adapun riwayat pendidikan penulis yaitu pada tahun 2005 lulus dari Taman Kanak-Kanak Pertiwi dan pada tahun yang sama melanjutkan di SD Negeri 12 Salebbo sampai selesai tahun 2011. Kemudian melanjutkan di Ponpes MTs Putri DDI Mangkoso dan lulus pada tahun 2014. Setelah tamat di MTs, penulis melanjutkan ke MA putri DDI Mangkoso dan tamat pada tahun 2017. Pada tahun yang sama penulis terdaftar sebagai mahasiswi di Universitas Islam Negeri Alauddin Makassar Fakultas Kedokteran dan Ilmu Kesehatan pada jurusan Keperawatan dan tamat pada tahun 2022.

Dengan ketekunan, motifasi tinggi untuk terus belajar dan berusaha, penulis berhasil menyelesaikan pengerjaan tugas akhir skripsi ini. Semoga dengan penulisan tugas akhir ini mampu memberikan kontribusi positif bagi dunia pendidikan.

Akhir kata penulis mengucapkan rasa syukur yang sebesar-besarnya atas terselesaikannya skripsi yang berjudul **“Intervensi Non- Farmakologi yang Efektif terhadap Insomnia pada Lansia”**