

**HUBUNGAN KUALITAS PENCAHAYAAN DENGAN KELUHAN
SUBYEKTIF MATA PADA GURU DI PESANTREN DARUL AMAN
DAN PESANTREN SULTAN HASANUDDIN
SULAWESI SELATAN**



SKRIPSI

Diajukan Untuk Memenuhi Salah Satu Syarat Meraih Gelar
Sarjana Kesehatan Masyarakat Pada Jurusan Kesehatan Masyarakat
Fakultas Kedokteran dan Ilmu Kesehatan
UIN Alauddin Makassar

Oleh :

Nurul Ainun Nisya

70200114089

**JURUSAN KESEHATAN MASYARAKAT
FAKULTAS KEDOKTERAN DAN ILMU
KESEHATAN UNIVERSITAS ISLAM NEGERI
ALAUDDIN MAKASSAR
2021**

PENGESAHAN SKRIPSI

Skripsi yang berjudul "*Hubungan Kualitas Pencahayaan Dengan Keluhan Subyektif Mata Pada Guru di Pesantren Darul Aman Dan Pesantren Sultan Hasanuddin Sulawesi Selatan*" yang disusun oleh Nurul Ainun Nisya NIM: 70200114089, Mahasiswa Jurusan Kesehatan Masyarakat pada Fakultas Kedokteran dan Ilmu Kesehatan UIN Alauddin Makassar, telah diuji dan dipertahankan dalam sidang *Munaqasyah* yang diselenggarakan pada hari Jumat, 19 November 2021 M, dinyatakan telah dapat diterima sebagai salah satu syarat memperoleh gelar Sarjana dalam Ilmu Kesehatan, Jurusan Kesehatan Masyarakat.

Gowa, 23 Maret 2022
20 Sya'ban 1443H

DEWAN PENGUJI:

| | | |
|---------------|---|---------|
| Ketua | : Dr. dr. Syatirah, Sp., M.Kes | (.....) |
| Sekretaris | : Abd. Majid HR Lagu, SKM., M.Kes | (.....) |
| Munaqisy I | : Dr. Fatmawaty Mallapiang, SKM., M.kes | (.....) |
| Munaqisy II | : Prof. Dr. H. M. Dahlan, M.Ag | (.....) |
| Pembimbing I | : Emmy Bujawati, SKM., M.Kes | (.....) |
| Pembimbing II | : Hasbi Ibrahim, SKM., M.Kes | (.....) |

Deketahui Oleh:
Dekan Fakultas Kedokteran dan Ilmu Kesehatan
UIN Alauddin Makassar



Dr. dr. Syatirah, Sp.A, M.Kes
NIP. 19800701 200604 2 002

KATA PENGANTAR



Alhamdulillah Rabbil Aalamin, puji syukur penulis panjatkan kehadirat Allah SWT karena berkat limpahan rahmat dan hidayah-Nya sehingga penulisan skripsi ini dapat terselesaikan. Shalawat dan salam senantiasa kita sampaikan kepada junjungan Nabi Muhammad SAW yang telah menuntun umatnya ke jalan kebenaran dan memberikan teladan kepada kita semua.

Skripsi ini disusun berdasarkan hasil penelitian penulis dengan judul “Hubungan kualitas pencahayaan dengan keluhan subyektif mata pada guru di pesantren darul aman dan pesantren sultan hasanuddin sulawesi selatan Tahun 2021” untuk memenuhi salah satu syarat mencapai gelar Sarjana Kesehatan Masyarakat (SKM) pada Fakultas Kedokteran dan Ilmu Kesehatan Universitas Islam Negeri Alauddin Makassar.

Penulis menyadari bahwa skripsi ini dapat selesai atas bantuan dari berbagai pihak, yang bukan saja dengan kerelaan waktu dan tenaganya telah membantu penulis, tetapi juga dengan segenap hati, jiwa dan cinta yang tulus, yang Insya Allah hanya terbalas oleh-Nya. Untuk itu, dengan segala kerendahan hati penulis ingin mengucapkan rasa terimakasih dan penghargaan yang tak terhingga kepada Bapak tersayang Alm. H. Idrus Beddu, dan Ibunda Tercinta HJ. Ramlah Karim atas kasih sayang tak terhingga, dukungan tak kenal lelah, dan pengorbanan tanpa bisa terbalas sampai kapanpun. Semoga persembahan penyelesaian tugas akhir ini dapat menjadi kebanggaan dan kebahagiaan bagi mereka.

Penulis juga menyampaikan penghargaan setinggi-tingginya kepada Ibunda Emmi Bujawati, SKM., M. Kes selaku Pembimbing I dan Ayahanda Hasbi Ibrahim, SKM., M.Kes. selaku Pembimbing II, yang dengan tulus ikhlasnya meluangkan waktu, pikiran dan tenaga untuk memberikan arahan dan petunjuk dalam penyusunan skripsi ini. Demikian pula ucapan terima kasih yang tulus penulis ucapkan kepada :

1. Bapak Prof. Drs. Hamdan Juhannis, M.A., Ph.D. selaku Rektor Universitas Islam Negeri (UIN) Alauddin Makassar.
2. Ibunda Dr. dr. Syatirah Djalaluddin, M.Kes., Sp. A selaku Dekan Fakultas Kedokteran dan Ilmu Kesehatan UIN Alauddin Makassar.

3. Bapak ABD. Majid HR. Lagu SKM., M.Kes. selaku Ketua Jurusan Kesehatan Masyarakat FKIK UIN Alauddin Makassar.
4. Ibunda Dr. Fatmawaty Mallapiang, SKM., M.Kes. selaku Penguji I dan Bapak Prof. Dr. H. M. Dahlan, M.Ag. selaku Penguji II yang telah memberikan banyak masukan untuk perbaikan skripsi ini.
5. Bapak dan Ibu Dosen Fakultas Kedokteran dan Ilmu Kesehatan UIN Alauddin Makassar yang telah menyumbangkan ilmu pengetahuannya kepada penulis.
6. Seluruh keluarga besar Pesantren Sultan dan Darul Aman yang telah memberikan saya kesempatan dan kepercayaan untuk melakukan penelitian.
7. Terima kasih untuk saudara sekandungku, Muhaimin Idrus, Muh. Hasnawi Idrus, Ammar Farid Idrus Seluruh keluarga besar yang senantiasa memberikan doa, dukungan, bantuan, semangat dan canda tawa bagi penulis.
8. Adinda Iin Indah Sari, SKM., Muh. Zulkarnaen, SKM., Dendy Permadi, SKM., Hasyuna Ashar, SKM. Dan Muh. Ilham Basri, yang telah membantu saya melakukan penelitian dan menghibur disaat penyusunan skripsi ini.
9. Rekan-rekan Seperjuangan Peminatan Kesehatan Keselamatan Kerja, Fakhri Riyadh, SKM., Muh. Zulkarnaen, Ahmad, SKM., Muh. Adriansyah, SKM., Muh. Ilham Basri, Sardiman, Ghifari Muh. Nuh Tuhelelu, Hasmi Septiani, SKM., Citra Pricilia, SKM., Nadhea Ulandari,

SKM., Nur Azizah Indriani B, SKM., Nurul Ainun Zainal P, SKM.,
Khanzah Afifah, SKM., Sri Hidayati Syah, SKM, Amelia Suwardi.

10. Rekan-rekan seperjuangan Jurusan HEFABIP 2014 yang selalu memberikan dorongan serta motivasi bagi penulis.
11. Saudari-Saudari-ku TGX Fimvation Angkatan 22, yang juga telah memebrikan semangat dalam pengerjaan Skripsi ini.
12. Kakanda, Ayunda dan Adinda Keluarga Besar Kesehatan Masyarakat UIN Alauddin yang selalu memberikan semangat dan motivasi bagi penulis.
13. Dan semua pihak yang telah memberikan bantuan dan dukungan kepada penulis.

Penulis menyadari sepenuhnya bahwa penulisan ini masih jauh dari kesempurnaan. Oleh karena itu, segala kritik, saran dan ide yang bersifat membangun sangat penulis harapkan demi kesempurnaan tulisan ini.

Akhirnya, hanya kepada Allah SWT penulis bersimpuh dan berdoa semoga amal ibadah kita disertai niat yang ikhlas, terutama mereka yang telah membantu penulis, mendapat balasan yang berlipat ganda dan semoga tulisan ini bermanfaat bagi pembaca pada umumnya dan bagi penulis pada khususnya. Amin Yaa Rabbal Aalamin.

Gowa, November 2020

Penulis

DAFTAR ISI

LEMBAR PENGESAHAN

| | |
|-----------------------|-----|
| DAFTAR ISI..... | i |
| DAFTAR TABEL..... | iii |
| DAFTAR GAMBAR..... | iv |
| DAFTAR LAMPIRAN | v |

BAB I PENDAHULUAN

| | |
|---|----|
| A. Latar Belakang | 1 |
| B. Rumusan Masalah | 7 |
| C. Definisi Operasional dan Kriteria Objectif | 7 |
| D. Kajian Pustaka..... | 10 |
| E. Tujuan Penelitian | 15 |
| F. Manfaat Penelitian | 15 |

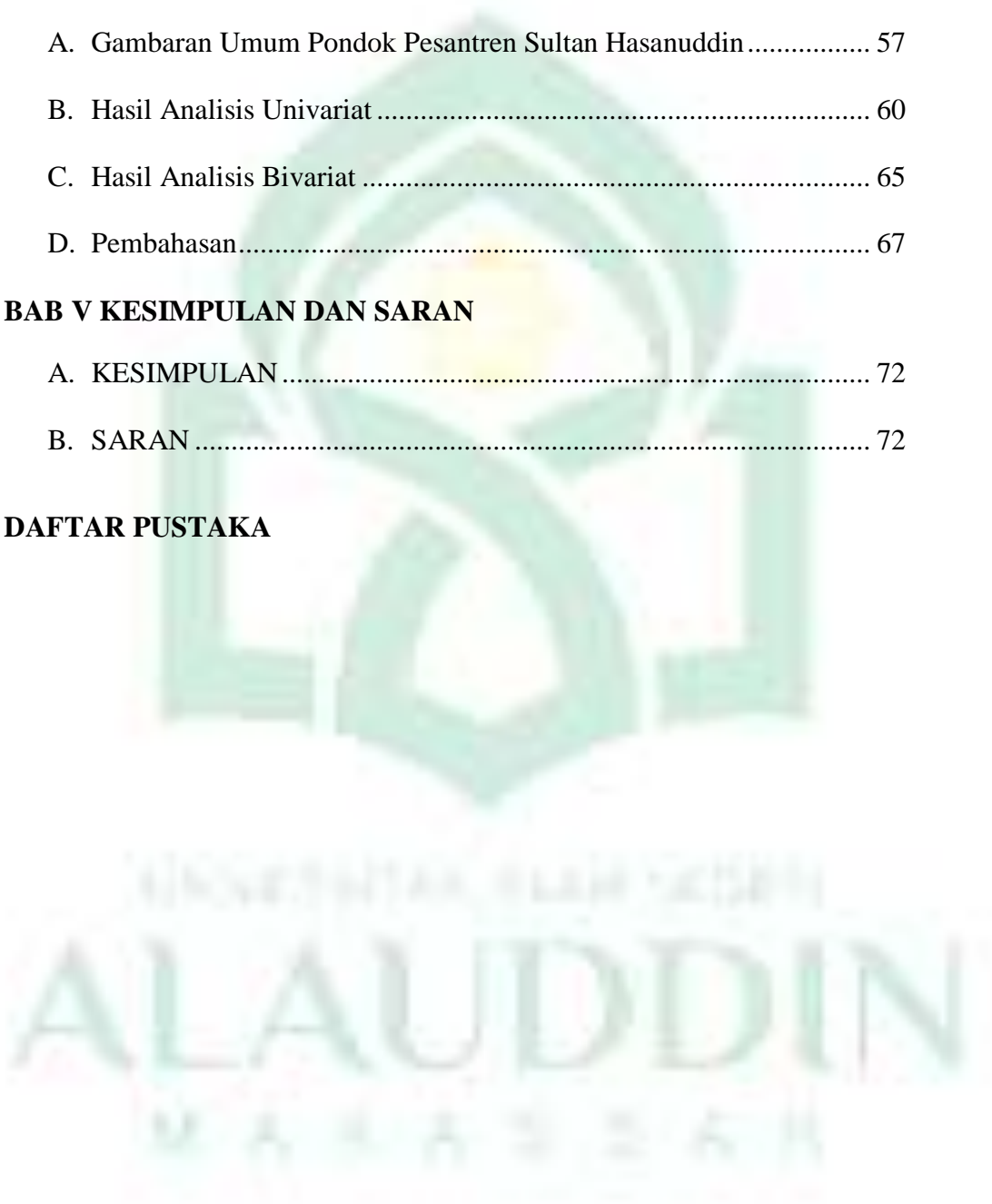
BAB II TINJAUAN PUSTAKA

| | |
|--|----|
| A. Tinjauan Umum Intesitas Pencahayaan | 17 |
| B. Tinjauan Umum Untuk Pesantren | 40 |
| C. Kerangka Teori | 48 |
| D. Kerangka Konsep..... | 48 |

BAB III METODE PENELITIAN

| | |
|---|----|
| A. Jenis dan Lokasi Penelitian | 49 |
| B. Pendekatan Penelitian | 49 |
| C. Populasi dan Sampel Penelitian | 49 |
| D. Tekhnik Pengambilan Sampel..... | 50 |
| E. Metode Pengumpulan Data..... | 50 |
| F. Instrumen Penelitian..... | 51 |

| | |
|---|----|
| G. Teknik Pengolahan dan Analisis Data | 54 |
| H. | |
| BAB VI HASIL DAN PEMBAHASAN | |
| A. Gambaran Umum Pondok Pesantren Sultan Hasanuddin | 57 |
| B. Hasil Analisis Univariat | 60 |
| C. Hasil Analisis Bivariat | 65 |
| D. Pembahasan..... | 67 |
| BAB V KESIMPULAN DAN SARAN | |
| A. KESIMPULAN | 72 |
| B. SARAN | 72 |
| DAFTAR PUSTAKA | |



DAFTAR TABEL

| | |
|---|-----------|
| Tabel 1.1 Kajian Pustaka..... | 9 |
| Tabel 2.1 Tingkat Pencahayaan Minimum yang Direkomendasikan..... | 31 |
| Tabel 4.1 Distribusi Frekuensi Berdasarkan Karakteristik Umum..... | 58 |
| Tabel 4.2 Distribusi Frekuensi Keluhan Mata Pesantren Sulhas | 59 |
| Tabel 4.3 Distribusi Frekuensi Keluhan Mata Pesantren Darul Aman | 61 |
| Tabel 4.4 Distrubusi Intensitas Pencahayaan Ruangan | 62 |
| Tabel 4.5 Hubungan Kualitas Pencahayaan dengan Keluhan Mata Pesantren Sultan Hasanddin | 62 |
| Tabel 4.6 Hubungan Kualitas Pencahayaan dengan Keluhan Mata Pesantren Darul Aman | 62 |

DAFTAR LAMPIRAN

14. Dokumrntasi
15. Bukti interaksi bersama responden
16. Kuesioner penelitian
17. Master tabel
18. Output spss
19. Permohonan etik
20. Permohonan izin penelitian
21. Izin penelitian
22. Surat Keterangan telah melakukan penelitian
23. Riwayat penelitian



ABSTRAK

NAMA : Nurul Ainun Nisya
NIM : 70200114089
JUDUL : Hubungan kualitas pencahayaan dengan keluhan subyektif mata pada guru di pesantren darul aman dan pesantren sultan hasanuddin sulawesi selatan Tahun 2021

Pencahayaan yang kurang optimal terhadap pencahayaan alami suatu bangunan bisa disebabkan oleh berbagai masalah. Hal ini disebutkan dalam SNI-03-2396-2001 tentang perancangan sistem pencahayaan alami bangunan gedung, di mana masuknya cahaya matahari bisa terhalang oleh bangunan itu sendiri, bangunan lain maupun lingkungan di sekitar bangunan. Penelitian ini bertujuan untuk mengetahui hubungan kualitas pencahayaan terhadap keluhan subyektif mata pada guru Pesantren Darul Aman dan Pesantren Sultan Hasanuddin Sulawesi Selatan tahun 2021. Jenis penelitian yang digunakan adalah kuantitatif dengan pendekatan *analitik-observasional*, desain studi *cross sectional*. Populasi dalam penelitian ini semua guru Pesantren Sultan Hasanuddin dan darul aman. Sampel dalam penelitian ini berjumlah 102 responden yang terdiri atas 50 responden Pesantren Sultan Hasanuddin dan 52 responden Pesantren Darul Aman. Data dianalisis dengan menggunakan uji *chi square*. Hasil penelitian bivariat menunjukkan bahwa terdapat hubungan antara kualitas pencahayaan ($p\text{-value}=0,001$) dengan Keluhan Mata pada guru di Pesantren Sultan Hasanuddin sedangkan Tidak ada hubungan antara kualitas pencahayaan ($p\text{-value}=0,740$) dengan Keluhan Mata pada guru di Pesantren Darul Aman Tahun 2021. Adapun keluhan yg paling sering dirasakan oleh santri adalah mata berdenyut sedangkan keluhan sakit kepala yang paling jarang dirasakan. Pencahayaan ruangan sebaiknya mengganti bohlam lampu adalah 2x1 lampu TL-LED 18 watt untuk menghasilkan 300 lux.

Kata kunci : Intensitas Pencahayaan Keluhan Mata, Kelelahan Mata

BAB I

PENDAHULUAN

A. Latar Belakang

Rekomendasi bidang kesehatan telah menetapkan visi pembangunan kesehatan dengan motto “Indonesia Sehat 2010”. Pencapaian Indonesia sehat 2010 perlu didukung oleh sumber daya manusia yang sehat, mengingat kesehatan adalah sisi terpenting dalam kehidupan (DEPKES RI, 2003). Untuk itu upaya kesehatan bagi tiap individu perlu dijaga dan ditingkatkan di manapun individu itu berada, tidak terkecuali di tempat kerja, karena di tempat kerja terdapat berbagai macam faktor fisik yang dapat menyebabkan kecelakaan kerja dan penyakit akibat kerja. Salah satu faktor fisik yang ada di tempat kerja yaitu penerangan.

Penerangan yang buruk dapat mengakibatkan kelelahan mata dengan berkurangnya daya efisiensi kerja, kelelahan mental, keluhan-keluhan pegal di daerah mata dan sakit kepala sekitar mata, kerusakan alat penglihatan dan meningkatnya kecelakaan (Suma'mur, 2009). Penerangan yang baik adalah penerangan yang memungkinkan tenaga kerja dapat melihat objek yang dikerjakannya secara jelas, cepat dan tanpa upaya-upaya yang tidak perlu (Suma'mur, 2009).

Kelelahan mata adalah ketegangan pada mata dan disebabkan oleh penggunaan indera penglihatan dalam bekerja yang memerlukan kemampuan untuk melihat dalam jangka waktu yang lama dan biasanya disertai dengan kondisi pandangan yang tidak nyaman (Pheasant, 1991).

Masalah penglihatan tidak bisa lepas dari peran cahaya, karena manusia tidak akan dapat melihat suatu benda bila tidak ada cahaya yang menimpa benda tersebut yang kemudian dipantulkan ke mata. Oleh sebab itu, aktivitas pada lingkungan sangat perlu memperhatikan penerangan yang cukup karena dalam jangka waktu lama akan berdampak pada kelelahan mata jika tidak diimbangi dengan intensitas penerangan yang memadai (Hengki, 2009)

Pencahayaan merupakan salah satu faktor penting dalam perancangan ruang. Ruang yang telah dirancang tidak dapat memenuhi fungsinya dengan baik apabila tidak disediakan akses pencahayaan. Pencahayaan di dalam ruang memungkinkan orang yang menempatinnya dapat melihat benda-benda. Tanpa dapat melihat benda-benda dengan jelas maka aktivitas di dalam ruang akan terganggu. Sebaliknya, cahaya yang terlalu terang juga dapat mengganggu penglihatan (Sukawi, 2013). Hasil pengukuran terhadap pekerja di Amerika juga menyebutkan jika cahaya berlebih juga dapat menyebabkan silau dan berdampak ketidaknyamanan pada guru (Wiegand, 2013)

Pencahayaan alami merupakan salah satu persyaratan yang harus dipenuhi dalam sistem pencahayaan suatu bangunan. Sumber pencahayaan alami berguna sebagai pencahayaan suatu bangunan dengan memanfaatkan cahaya matahari. Dengan menggunakan energi matahari, pemakaian listrik pada suatu bangunan bisa dikurangi. Selain itu pencahayaan alami juga sangat baik untuk kesehatan karena bias mencegah berkembangnya bakteri dan kuman dalam ruangan (Kunaefi, 2014).

Dalam hal pencahayaan, kurang optimalnya pencahayaan alami suatu bangunan bisa disebabkan oleh berbagai masalah. Hal ini disebutkan dalam SNI-03-2396-2001 tentang perancangan sistem pencahayaan alami bangunan gedung,

di mana masuknya cahaya matahari bisa terhalang oleh bangunan itu sendiri, bangunan lain maupun lingkungan di sekitar bangunan.

Berdasarkan Peraturan Menteri Pendidikan Republik Indonesia nomor 24 tahun 2007 tentang Standar Sarana dan Prasarana, ruang kelas sebagai salah satu bagian dari prasarana sekolah harus memiliki syarat dan ketentuan demi menunjang aktivitas di dalam kelas. Syarat tersebut diantaranya luasan minimum, sirkulasi dan pencahayaan. Kebutuhan pencahayaan ruang kelas berdasarkan SNI 03-6197-2000 tentang konservasi energi pada sistem pencahayaan, ialah harus memenuhi intensitas pencahayaan sebesar 250 lux.

Pencahayaan juga sangat berperan penting dalam proses belajar mengajar dalam suatu instansi pendidikan salah satunya pondok pesantren. Indonesia adalah negara dengan mayoritas masyarakat yang beragama islam. Sehingga sistem pendidikan di Indonesia dominan oleh sekolah yang berbasis islam. Pondok pesantren merupakan tempat sarana dan prasarana menuntut ilmu, mulai ilmu yang umum dan paham agama. Hal tersebut merupakan sebagian besar aktivitas santrinya dilakukan di wilayah pesantren itu sendiri. Dalam hal belajar atau melakukan kegiatan-kegiatan oleh para santri tentunya berkaitan erat dengan aspek pendukung, salah satunya pencahayaan.

Sesuai dengan standar pencahayaan dari Suptandar (1999) sarana penunjang juga merupakan aspek yang perlu dilihat kesesuaiannya terkait pencahayaan. Pondok Pesantren Darul Aman dan Pesantren Sultan Hasanuddin merupakan dua dari beberapa pesantren yang ada di Sulawesi Selatan. Pondok pesantren ini sudah cukup lama didirikan dan sudah meluluskan ribuan santriawan dan santriwati yang dapat bersaing dengan lulusan dari sekolah konvensional. Kedua pondok pesantren ini pula memiliki cukup mudah dijangkau karena tempatnya yang strategis berada di Sulawesi Selatan.

Berdasarkan hasil observasi di Pondok Pesantren Sulawesi Selatan yang menjadi alasan dalam lokasi penelitian yaitu jumlah pengajar, jumlah ruangan di pesantren tersebut, fasilitas pada pesantren dan lokasi pondok pesantren dengan membedakan Pondok Pesantren yang berada dipedalaman dan Pondok Pesantren yang berada di titik Kota. Para santri selain belajar dikelas, mereka juga belajar di fasilitas-fasilitas pendukung lainnya diantaranya perpustakaan, laboratorium, dan kelas. Sehingga calon peneliti ingin melakukan pengukuran kualitas pencahayaan pada ruangan-ruangan yang disebutkan diatas. Berikut adalah data awal hasil pengukuran menggunakan alat ukur Lux meter pada salah satu pesantren yang ada di Makassar salah satunya pesantren Darul Aman, dimana pada ruang kelas ketika lampu mati dan ventilasi terbuka hasil pengukuran pencahayaan mendapatkan nilai 160 Lux, lampu menyala dan ventilasi terbuka sebesar 185 Lux sedangkan ketika lampu menyala dan ventilasi tertutup sebesar 210 Lux dan ketika lampu mati dan ventilasi tertutup mendapatkan nilai 089 Lux.

Ruang laboratorium ketika lampu mati dan ventilasi terbuka hasil pengukurannya sebesar 114 Lux, lampu menyala dan ventilasi tertutup sebesar 192 Lux, lampu mati dan ventilasi tertutup sebesar 095 Lux, lampu menyala ventilasi tertutup sebesar 176 Lux. Hasil diatas merupakan beberapa bagian ruangan yang ada di dalam Pesantren Darul Aman. Berdasarkan data di atas dapat dilihat bahwa beda ruangan beda pula system penerangan yang diberikan baik itu melalui penerangan buatan maaupun alami. Pemberian penerangan pada ruangan harus berdasarkan fungsi daripada ruangan tersebut.

Pada intensitas pencahayaan pesantren sultan hasanuddin didapatkan data pada ruangan kelas ketika lampu mati dan ventilasi terbuka mendapatkan hasil pengukuran 043 Lux, lampu menyala dan ventilasi terbuka sebesar 068 Lux, lampu menyala dan ventilasi tertutup sebesar 075 Lux sedangkan ketika lampu

mati dan ventilasi tertutup mendapatkan nilai 010 Lux. Pada ruangan Laboratorium ketika lampu mati dan ventilasi terbuka hasil pengukuran mendapatkan nilai 050 Lux, lampu menyala dan ventilasi terbuka mendapatkan nilai sebesar 084 Lux, lampu mati dan ventilasi tertutup mendapatkan hasil 018 Lux sedangkan lampu menyala dan ventilasi tertutup mendapatkan nilai 070 Lux. Data diatas merupakan hasil pengukuran awal yang diperoleh menggunakan Luxmeter dan menunjukkan bahwa ketika lampu menyala dan dimatikan dapat diimbangi oleh ventilasi yang tertutup maupun terbuka memiliki tingkat pengukuran yang berbeda-beda. Sama halnya dengan pencahayaan pada ruangan yang lainnya. Pemberian pencahayaan yang berbeda-beda harus melihat fungsi dari ruangan tersebut.

Penelitian yang dilakukan oleh Rosmital (2017). mendapatkan hasil pondok pesantren agar dapat mengoptimalkan cahaya matahari ke dalam ruang sehingga mewujudkan ruang yang memiliki tingkat intensitas cahaya yang sesuai standard dan nyaman dalam proses belajar. berbeda lagi dengan penelitian yang dilakukan chaerani (2017) yang mendapatkan hasil jika jendela semakin besar maka akan semakin baik juga sistem pencahayaannya akan tetapi sebaliknya untuk sistem penghawaan akan semakin buruk, karena cahaya matahari yang diradiasikan akan semakin banyak. Kedua penelitian ini diatas menggambarkan faktor yang dapat mempengaruhi kualitas pencahayaan di dalam suatu ruangan.

Dari hasil uji korelasi pada penelitian Siswatiningsih (1998), diketahui bahwa terdapat hubungan yang bermakna antara intensitas penerangan dengan kelelahan mata pada tenaga kerja bagian operator mesin. Menurut penelitian Deni (2010), intensitas penerangan dibawah standar meningkatkan kelelahan mata. didukung pula oleh hasil pengukuran yang dilakukan mahasiswa Kesehatan dan Keselamatan Kerja Universitas Islam Negeri Syarif Hidayatullah Jakarta tahun

2014, menyatakan bahwa pencahayaan di perpustakaan Fakultas Kedokteran dan Ilmu Kesehatan masih dibawah 300 *lux* (Eka, 2014).

Berbeda dengan penelitian-penelitian tentang pencahayaan yang telah dilakukan sebelumnya, penelitian ini mencoba untuk menggali gambaran pencahayaan di pada ruangan kelas, laboratorium, asrama dan perpustakaan secara lebih detail, sejalan dengan penelitian Hengki (2009) dikatakan bahwa pencahayaan merupakan faktor penting dalam lingkungan dan sejalan dengan Eko (2003) bahwa lingkungan kerja yang menyebabkan kelelahan akan menurunkan produktifitas kerja.

Terdapat penelitian yang hanya menjelaskan kondisi pencahayaan namun kurang menggambarkan kondisi lingkungan kerja secara spesifik dan tidak dibandingkan dengan standar yang ada, diharapkan dengan dilakukanya penelitian ini menghasilkan gambaran lebih detail, sehingga berdasarkan latar belakang diatas calon peneliti ingin melakukan penelitian dengan judul “Hubungan Kualitas Pencahayaan Dengan Keluhan Subyektif (Mata) Pada Guru Di Pesantren Darul Aman Dan Pesantren Sultan Hasanuddin Sulawesi Selatan”. Dari hal itu, perlu dilakukan pengukuran pencahayaan yang menggunakan alat *Luxmeter* untuk mendapatkan hasil tentang kualitas pencahayaan yang diperoleh, sebagai salah satu faktor penunjang dalam melakukan aktivitas sehari-hari.

B. Rumusan Masalah

Adapun rumusan masalah dalam penelitian ini yaitu :

1. Bagaimana Hubungan kualitas pencahayaan terhadap keluhan subyektif mata pada guru di Pesantren Sultan Hasanuddin ?
2. Bagaimana Hubungan kualitas pencahayaan terhadap keluhan subyektif mata pada guru di Pesantren Darul Aman ?

C. Definisi Operasional dan Kriteria Objektif

1. Intensitas Pencahayaan

Intensitas pencahayaan yang dimaksud dalam penelitian ini adalah banyaknya cahaya pada ruang aktivitas santri yang memberi seimbang pada permukaan kerja sehingga objek di ruang aktivitas santri terlihat oleh mata santri yang diukur dengan menggunakan alat ukur pencahayaan yaitu *Luxmeter*. Ruang pendidikan antara lain yaitu:

- a) Ruang kelas: Standar pencahayaan pada ruang kelas disesuaikan dengan SNI 16-7062-2004 yaitu sebesar 250 lux yang dibutuhkan pada ruangan tersebut.
Tidak memenuhi Syarat : jika intensitas cahaya < 250 lux
Memenuhi Syarat : jika intensitas cahaya ≥ 250 lux.
- b) Perpustakaan: Standar pencahayaan pada ruangan perpustakaan disesuaikan dengan SNI 16-7062-2004 yaitu sebesar 300 lux yang dibutuhkan pada ruangan tersebut.
Tidak memenuhi Syarat : jika intensitas cahaya 300-500 lux
Memenuhi Syarat : jika intensitas cahaya 300-500 lux
- c) Laboratorium: Standar pencahayaan pada ruangan laboratorium disesuaikan dengan SNI 16-7062-2004 yaitu sebesar 500 lux yang dibutuhkan pada ruangan tersebut.
Tidak memenuhi Syarat : jika intensitas cahaya 300 - 500 lux
Memenuhi Syarat : jika intensitas cahaya 300 - 500 lux


2. Keluhan mata

Keluhan mata yang dimaksud dalam penelitian ini adalah kelelahan mata akibat dari pencahayaan yang kurang baik akan menunjukkan gejala kelelahan mata yang sering muncul antara lain : mata merah, mata berair, mata beres-beres, mata beres-beres gatal atau kering, mata mengantuk, mata terasa tegang, mata

berdenyut, penglihatan kabur atau berbayang, sakit kepala, dan penglihatan ganda (Pusat Hyperkes dan Keselamatan Kerja, 1995).

Ada keluhan : Jika Total Skor $\geq 67\%$

Tidak ada keluhan mata : Jika Total Skor $\leq 67\%$



D. Kajian Pustaka

Table 1.1
Kajian Pustaka

| No | Nama Peneliti | Judul Penelitian | Metode penelitian | Hasil |
|----|--|---|------------------------|---|
| 1. | Rahmayanti,Dina dan Artha Angela, A.L. | Perilaku hidup menentukan kejadian scrabies Hubungan tingkat pencahayaan dan keluhan mata pekerja pada area perkantoran health, safety, and environmental (hse) pt. Pertamina ru vi balongan | <i>Cross sectional</i> | <p>Hasil rekapitulasi data yang didapat menunjukkan seluruh responden yang merupakan pekerja di area perkantoran unit HSE RU VI Balongan mengalami gangguan kelelahan mata. Hal tersebut diperkuat dengan hasil pengolahan uji statistika dengan menggunakan Software SPSS, dimana didapatkan dua variabel keluhan mata yang memiliki hubungan kualitas pencahayaan di area perkantoran. Berdasarkan hasil pengolahan tersebut dapat dikatakan terdapat hubungan antara kualitas atau intensitas pencahayaan pada area perkantoran dengan keluhan kelelahan mata responden.</p> <p>Jika intensitas pencahayaan pada area kerja dari pekerja tidak memenuhi standar, hal tersebut tentu akan memperburuk keadaan indera penglihatan dari pekerja. Oleh karena itu dibutuhkan penanganan terhadap hazard di lingkungan fisik kerja ini serta upaya preventif untuk meminimalisir terjadinya efek negatif yang merugikan</p> |

| No | Nama Peneliti | Judul Penelitian | Metode penelitian | Hasil |
|----|--|---|-------------------------|---|
| 2. | Santoso, Firman Frey dan Widajati, Noer oel. | Hubungan Pencahayaan dan Karakteristik Pekerja dengan Keluhan Subyektif, Kelelahan Mata pada Operator Komputer Tele Account Management Di PT. Telkom Regional 2 Surabaya (2013) | <i>Cross sectional.</i> | <p>Menunjukkan ada hubungan antara pengetahuan dan higienepor orang dengan kejadian scabies.</p> <p>Sedangkan umur, lama kerja dan masa kerja tidak berhubungan dengan kejadian scabies.</p> <p>Dari hasil penelitian menggunakan uji koefisien kontingensi untuk melihat kuat hubungan antara intensitas pencahayaan dengan keluhan kelelahan mata tidak didapatkan hasil karena hubungan ini tidak dapat dihitung, oleh karena intensitas pencahayaan pada semua titik yang diukur dikelompokkan dalam satu kategori yang sama, yaitu tidak memenuhi standar sehingga tidak ada pembandingan dalam proses perhitungan. Begitu pula untuk mengetahui Risiko Relatif, hasil perhitungan tidak dapat didefinisikan karena tidak adanya pembandingan dalam perhitungan.</p> |
| 3. | Firasati, Resta Nuringtyas. | Hubungan intensitas penerangan dengan kelelahan mata pada tenaga kerja bagian recing P.T Iskandar Indah printing textile Surakarta (2013) | <i>Cross Sectional</i> | <p>Dari hasil penelitian ini pengukuran intensitas penerangan dihubungkan dengan hasil pengukuran kelelahan mata, selanjutnya diuji. Pearson Product Moment dan diperoleh hasil $p=0,02$ yang berarti signifikan karena $p \leq 0,05$. hasil uji tersebut maka hipotesis diterima, berarti terdapat hubungan yang signifikan antara intensitas penerangan & kelelahan mata.</p> |

| No | Nama Peneliti | Judul Penelitian | Metode penelitian | Hasil |
|----|-------------------------------------|--|---|---|
| 4. | Erwandi, Dadan dan Puspa Rona, Ayu. | Gambaran intensitas pencahayaan dan keluhan subyektif kelelahan mata pada guru di konveksi jeans daerah kemayoran Jakarta pusat (2014) | <i>Semi kuantitatif dengan wawancara yang mendalam dengan pekerja.</i> | Hasil dari penelitian ini mengatakan bahwa masing-masing pengukuran pencahayaan tidak sesuai dengan standar yaitu 1000 lux untuk kategori dari pekerjaanya, dan terdapat keluhan subyektif kelelahan mata pada guru yang dipengaruhi oleh durasi kerja, istirahatkan mata, masa kerja, riwayat kerja dan faktor perilaku kerja. |
| 5. | Pakpahan, Mayoppi Sandro P. | Intensitas Pencahayaan dengan Keluhan Kelelahan Mata Pengguna Komputer di Balai Gakkum LHK Wilayah Sumatera (2018) | Jenis penelitian : analitik kuantitatif Desain <i>Cross sectional survey.</i> | Dari hasil dari penelitian ini menunjukkan bahwa ruang kepegawaian memiliki 4 titik pencahayaan buruk dengan 1 dari 4 orang mengalami kelelahan mata. Kesimpulan dari penelitian ini adalah terdapat 14 titik pencahayaan buruk dengan 9 orang mengalami kelelahan mata. Disarankan kepada pengguna komputer sebaiknya mengistirahatkan mata selama 5 menit setiap setengah jam menggunakan computer. |

| No | Nama Peneliti | Judul Penelitian | Metode penelitian | Hasil |
|----|-----------------|---|------------------------------|--|
| 6. | Sabri, Muhammad | Hubungan karakteristik pekerja dan intensitas pencahayaan dengan kelelahan mata pada penjahit sektor usaha informal Di kelurahan sudiang Kota Makassar (2017) | <i>Cross sectional study</i> | <p>Hasil penelitian menunjukkan responden yang mengalami kelelahan mata lebih banyak pada kategori intensitas pencahayaan yang tidak memenuhi syarat yaitu 21 responden dibandingkan dengan kategori yang memenuhi syarat yaitu 2 responden.</p> <p>Responden yang mengalami kelelahan mata lebih banyak pada umur tua yaitu 19 responden dibandingkan dengan kelompok umur muda yaitu 4 responden.</p> <p>Kesimpulan adalah terdapat hubungan antara intensitas pencahayaan, umur, masa kerja, dan riwayat penyakit dengan kelelahan mata. Adapun lama kerja tidak berhubungan dengan kelelahan mata pada penjahit sektor usaha informal di Kelurahan Sudiang Kota Makassar</p> |

Sumber: Data Diolah 2019

Penelitian mengenai Hubungan Pencahayaan Terhadap Keluhan Mata telah banyak diteliti, namun penelitian tersebut banyak berfokus pada tempat kerja (Perkantoran).sedangkan penelitian ini menjadikan Pesantren Tempat Pendidikan sebagai Objek Penelitian, selain itu Pada penelitian ini bukan hanya mencari hubungan Pencahayaan terhadap keluhan mata tapi juga mencari perbandingan kualitas pencahayaan terhadap keluhan mata diantara 2 (dua) Pesantren yang dijadikan sebagai objek penelitian.



E. Tujuan Penelitian

1. Tujuan Umum

Untuk mengetahui hubungan kualitas pencahayaan terhadap keluhan subyektif mata pada guru Pesantren Darul Aman dan Pesantren Sultan Hasanuddin Sulawesi Selatan.

2. Tujuan Khusus.

- a. Untuk mengetahui hubungan kualitas pencahayaan terhadap keluhan subyektif mata pada guru Pesantren Darul Aman
- b. Untuk mengetahui hubungan kualitas pencahayaan terhadap keluhan subyektif mata pada guru Pesantren Sultan Hasanuddin

F. Manfaat Penelitian

Penelitian ini diharapkan dapat memberikan beberapa manfaat untuk berbagai pihak, antara lain:

1. Bagi peneliti

Penelitian ini diharapkan dapat memberikan manfaat bagi penulis terutama karena memberikan pengalaman langsung bagi penulis dalam melaksanakan penelitian dan menerapkan berbagai teori dan konsep yang didapat di bangku kuliah, khususnya mengenai gambaran kualitas pencahayaan pada pesantren di kota Makassar.

2. Bagi pemerintah dan institusi bersangkutan

- a. Dapat dijadikan acuan dan pertimbangan bagi pemerintah jika ingin melakukan perbaikan atau membuat pondok pesantren di masa yang akan datang
- b. Dapat meningkatkan kesadaran pemerintah akan pentingnya kualitas pencahayaan pada pesantren di Sulawesi Selatan yang sering kali terabaikan.

3. Bagi pendidikan

Penelitian ini diharapkan dapat memberikan masukan data dan informasi yang dapat digunakan sebagai bahan referensi atau bahan pustaka untuk pengembangan ilmu maupun penelitian yang lebih lanjut.



BAB II

TINJAUAN PUSTAKA

A. Tinjauan Umum Intensitas Pencahayaan

1. Pengertian Cahaya

Matahari merupakan satu-satunya sumber cahaya alami yang menghasilkan cahaya alami (*daylight*) dengan disertai energi cahaya dan energi panas. Energi cahaya yang dihasilkan oleh sinar matahari akan berpengaruh pada kenyamanan visual di dalam bangunan, sedangkan energi panas akan berpengaruh pada kenyamanan termal. Sinar matahari yang dipakai sebagai salah satu sumber cahaya didalam ruang, juga sangat dipengaruhi oleh bidang edar/posisi dari sinar matahari itu sendiri. Dengan mengetahui secara pasti tentang gerakan atau bidang dari matahari, maka dapat digambarkan secara utuh mengenai kedudukan matahari apabila ia berada tepat diatas Khatulistiwa pada bulan Maret dan September, di Utara Khatulistiwa pada bulan Juni ataupun di Selatan Khatulistiwa pada bulan Desember (Jana, 2017).

Cahaya yang dipancarkan matahari ke permukaan bumi menghasilkan iluminasi yang sangat besar, yaitu lebih dari 100.000 lux pada kondisi langit cerah dan 10.000 lux pada saat langit berawan. Pemanfaatan cahaya matahari tergantung pada letak ruangan atau gedung terhadap rotasi bumi pada matahari. Rotasi bumi yang bergerak dari arah Barat menuju ke Timur berpengaruh sangat baik terhadap ruangan yang mempunyai sistem pencahayaan matahari menghadap ke Timur atau Barat (Juddah, 2013: h.4).

Sinar matahari dapat menjadi sumber energi yang sangat baik untuk pencahayaan. Namun, pemanfaatan sinar matahari harus disesuaikan dengan keperluan dan desain suatu ruang. Untuk pemakaian sinar matahari yang efektif pada pengelolaan energi, tingkat dan lama dari ketersediaan sinar matahari harus

ditentukan. Cara penyebaran sinar matahari pada suatu ruang sangat penting. Sinar matahari yang masuk harus dapat dikontrol agar kesilauan dapat dihindarkan. Pemanfaatan sinar matahari yang paling baik adalah dengan memaksimalkan masuknya sinar matahari ke dalam ruang dengan efek negatif seminimal mungkin (Kao, 1999:23)

Sebagaimana dalam firman Allah SWT (Q.S. Yunus/10: 5)

هُوَ الَّذِي جَعَلَ الشَّمْسَ ضِيَاءً وَالْقَمَرَ نُورًا وَقَدَرَهُ مَنَازِلَ لِتَعْلَمُوا عَدَدَ السِّنِينَ
وَالْحِسَابَ مَا خَلَقَ اللَّهُ ذَلِكَ إِلَّا بِالْحَقِّ يُفَصِّلُ الْآيَاتِ لِقَوْمٍ يَعْلَمُونَ ﴿٥﴾

Terjemahnya:

Dia-lah yang menjadikan matahari bersinar dan bulan bercahaya, dan Dialah yang menetapkan tempat-tempat orbitnya, agar kamu mengetahui bilangan tahun dan perhitungan (waktu). Allah tidak menciptakan demikian itu melainkan dengan benar. Dia menjelaskan tanda-tanda (kebesaran-Nya) kepada orang-orang yang mengetahui (Departemen Agama R.I, Al-qur'an dan Terjemahnya, Hal. 208

Ayat di atas menjelaskan, “Sesungguhnya, Tuhanmu yang telah menciptakan langit dan bumi. Dialah yang telah menjadikan matahari bersinar diwaktu siang, dan bulan bercahaya diwaktu malam, serta mengatur penghidupanmu dengan aturan yang indah ini”. Dalam menjalankan bulan dan falakNya, Allah telah menentukan tempat-tempat persinggahan pada setiap malam, rembulan itu singgah pada salah satunya, tanpa melampaui dan tanpa terlambat daripadanya. Rembulan itu dapat dilihat dengan mata kepala pada tempat-tempat persinggahan tersebut, sedangkan pada satu atau dua malam lainnya, ia tertutup tidak bisa dilihat. Dengan adanya sifat kedua benda angkasa tersebut, yang telah ditentukan tempat-tempat persinggahannya sebagaimana

tersebut, dimaksudkan supaya kamu dapat mengetahui perhitungan waktu, perhitungan bulan atau hari, supaya kamu dapat menetapkan ibadahmu dan muamalatmu, baik yang berkaitan dengan harta atau kemajuan lainnya (Tafsir Al-Maraghi juz XI, h. 125-127)

Ayat tersebut di atas menjelaskan bahwa Allah telah mengatur matahari bersinar pada waktu siang dan terbenam pada waktu sore sehingga kita dapat mengetahui dan mengontrol pencahayaan dalam ruangan

Ayat yang menjelaskan tentang matahari yaitu dalam Q.S. Al-Syams (91) 1:

وَالشَّمْسُ بَضُوْعُهَا

Terjemahnya:

“Demi matahari dan cahayanya di pagi hari” (Kementrian Agama RI, 2012: h.595).

Ayat ini menjelaskan bahwa Allah swt. mengambil persumpahan dengan beberapa makhluk yang Dia ciptakan dibandingkan manusia di mana salah satunya adalah matahari, agar manusia dapat memperhatikan terbit dan terbenamnya karena dia merupakan ciptaan Allah swt. yang besar dan dahsyat. Allah swt. mengambil pula cahaya siangnya sebagai persumpahan karena sejak matahari mulai berangsur panas sampai matahari di pertengahan langit disebut juga waktu Dhuha karena waktu inilah manusia memanfaatkan untuk mencari sumber kehidupan dan penerang mencari petunjuk dalam alam ciptaan Tuhan yang luas (Hamka, 1988: h. 172-173).

Secara umum sinar matahari yang masuk ke dalam ruangan bisa dibedakan dalam beberapa jenis:

- a. Sinar matahari langsung yang masuk kedalam ruang tanpa terhalang oleh apapun.

- b. Sinar matahari tidak langsung tapi pancaran sinar mengenai awan dan awan memantulkan lalu sinar tersebut masuk atau menyinari ruangan, atau pantulan dari benda-benda diluar bangunan (kaca, tembok putih hingga seng rumah tetangga).
- c. Sinar matahari refleksi dari dalam ruangan, yaitu cahaya dalam ruangan yang disebabkan oleh pantulan sinar matahari yang mengenai benda-benda atau elemen-elemen didalam ruang itu sendiri (Prianto, 2013: h. 40).

Mata manusia adalah suatu alat penginderaan yang sensitif. Mata mampu melihat cahaya hanya dalam satu bagian yang sangat sempit dan keseluruhan spektrum elektromagnetik yang disebut sebagai spektrum terlihat. Selain itu mata manusia dapat menyerap variasi yang kecil-kecil baik dari warna maupun intensitas relatif dari cahaya. Kepekaan mata juga bergantung pada panjang gelombang kira-kira 5.600 \AA , yaitu mendekati daerah kuning (Sutrisno, 1984:23).

Mata manusia terdiri dari beberapa bagian, masing-masing memiliki khusus berkenaan dengan penerimaan dan persepsi cahaya. Aspek lain dari cahaya dan rancangan pencahayaan adalah mengenai persepsi bagaimana melihat sesuatu. Mata harus sanggup membedakan antara bentuk, tekstur dan warna.

Cahaya adalah merupakan gelombang elektromagnetik yang memancarkan berbagai spectrum panjang gelombang mulai dari sinar γ , x-ray, UV, sinar tampak, infrah merah, gelombang mikro, dan gelombang radio dan TV. Namun dalam pengertian ini meninjau spectrum panjang gelombang dari cahaya tampak yang dapat dilihat oleh mata manusia pada panjang gelombang (sekitar 400-700 nm, atau sekitar 380-750 nm) (Snyder, 1997:424).

Manusia yang berada dalam suatu ruangan selalu bergerak, menghayati, berfikir, dan juga menciptakan ruang untuk mengatakan bentuk dunianya. Lebih lanjut dikatakan bahwa ruang mempunyai arti yang penting bagi kehidupan manusia. Adanya hubungan antara manusia dengan suatu objek, baik secara visual maupun melalui indra pendengaran, penciuman ataupun perasa akan selalu menimbulkan kesan ruang. Jadi suatu ruang dapat berperan penting sesuai dengan situasi dengan kondisi yang sedang di hadapi (Sutrisno, 1984:426).

Allah berfirman dalam Q.S. An-Nur/24: 35.

﴿اللَّهُ نُورُ السَّمَوَاتِ وَالْأَرْضِ مِثْلُ نُورِهِ كَمِشْكَاةٍ فِيهَا مِصْبَاحٌ
 الْمِصْبَاحُ فِي زُجَاجَةٍ الزُّجَاجَةُ كَأَنَّهَا كَوْكَبٌ دُرِّيٌّ يُوقَدُ مِنْ شَجَرَةٍ
 مُبْرَكَةٍ زَيْتُونَةٍ لَا شَرْقِيَّةٍ وَلَا غَرْبِيَّةٍ يَكَادُ زَيْتُهَا يُضِيءُ وَلَوْ لَمْ
 تَمْسَسْهُ نَارٌ نُّورٌ عَلَى نُورٍ يَهْدِي اللَّهُ لِنُورِهِ مَنْ يَشَاءُ وَيَضْرِبُ
 اللَّهُ الْأَمْثَالَ لِلنَّاسِ وَاللَّهُ بِكُلِّ شَيْءٍ عَلِيمٌ ۝ ٣٥

Terjemahnya:

Allah cahaya langit dan bumi. Perumpamaan cahaya-Nya, adalah seperti sebuah celah yang tak tembus yang di dalamnya ada pelita besar. Pelita itu di dalam kaca, bagaikan bintang seperti mutiara. Dinyalakan dengan minyak dari pohon yang diberkati yaitu pohon zaitun (yang tumbuh) tidak di sebelah timur dan tidak pula di sebelah barat. hampir-hampir saja minyaknya menerangi, walaupun ia tidak disentuh api. Cahaya di atas cahaya. Allah membimbing kepada cahaya-Nya siapa yang dia kehendaki, dan Allah membuat perumpamaan-perumpamaan bagi manusia, dan Allah Maha Mengetahui segala sesuatu (Depatemen Agama R.I., Al-qur'an dan Terjemahnya: 208)

Ayat di atas menjelaskan bahwa salah satu fungsi cahaya adalah untuk penerangan, salah satu penerangan adalah lampu. Dalam penelitian ini sumber

cahaya lampu dimodifikasi sehingga intensitasnya menjadi lebih besar dalam menerangi ruangan.

Dari ayat tersebut menjelaskan bahwa Allah pemberi cahaya kepada langit dan bumi, dan dari cahaya itu kita dapat memanfaatkannya untuk cahaya lampu yang dapat didesain untuk penerangan dalam ruangan suatu bangunan (Tafsir Al-Wajiz)

2. Pengertian Pencahayaan

Menurut Kamus Besar Bahasa Indonesia, pencahayaan adalah proses, cara, perbuatan memberi cahaya. Cahaya adalah prasyarat untuk penglihatan manusia terutama dalam mengenali lingkungan dan menjalankan aktifitasnya (Oktavia, 2010: 9).

Pada dasarnya objek yang kita lihat adalah pantulan cahaya dari objek tersebut. Oleh sebab itu bagaimana kita melihat dan merespon sekeliling kita sangat tergantung dari jenis pencahayaan yang digunakan. Terdapat perbedaan mendasar antara pencahayaan dan penerangan.

Pencahayaan lebih menekankan sifat-sifat penyinaran yang harus dipelajari oleh seorang perancang interior. Penerapan pencahayaan yang baik tidak bisa lepas dari pemanfaatan cahaya alami yang optimal dan buatan yang efisien. Sedangkan penerangan hanya sekedar membuat ruangan menjadi terang. Karena hanya sekedar mengejar terang dan tidak mengaplikasikan dengan bijaksana, maka bukaan besar dalam ruang menjadi dihindari karena akan menyebabkan panas semata yang akhirnya mengacu kepada pemborosan energi.

Di lain pihak, pencahayaan yang kurang dapat membuat kita kesulitan merespon sekitar, sedangkan pencahayaan sebuah desain interior yang baik tidak dapat dilepaskan dari pencahayaan. Tanpa pencahayaan yang baik, maka desain ruang itu kurang bisa dinikmati secara maksimal, kekhasan dalam ruangan bisa

jadi tidak terlihat dan seseorang dalam ruang tersebut dalam jangka waktu tertentu dapat terpengaruh secara psikologis. Pencahayaan memiliki 3 fungsi utama (*Code for Lighting*) yaitu menjamin keselamatan penggunaan interior, memfasilitasi performa visual, dan memperbaiki atmosfer lingkungan visual. Pencahayaan yang baik adalah pencahayaan yang memenuhi 3 kebutuhan dasar manusia yaitu kenyamanan visual, performa visual, dan keamanan (*Code for Lighting*).

Menurut Darmasetiawan dan Puspakesuma (1991), dalam merencanakan pencahayaan yang baik, ada 5 kriteria yang harus diperhatikan, yaitu:

- a. Kuantitas cahaya (*lighting level*) atau tingkat kuat penerangan
- b. Distribusi kepadatan cahaya (*luminance distribution*)
- c. Pembatasan agar cahaya tidak menyilaukan (*limitation of glare*)
- d. Arah pencahayaan dan pembentukan bayangan (*light directionality and shadows*)
- e. Kondisi dan iklim ruang Warna cahaya dan refleksi warna (*light colour and colour rendering*)

Berdasarkan sumbernya, pencahayaan dibagi menjadi 2 yaitu pencahayaan alami dan pencahayaan buatan. Pencahayaan alami adalah cahaya yang berasal dari benda penerang alam seperti cahaya matahari, bulan, bintang, api, dan mineral *berfluorescent*. Sedangkan pencahayaan buatan adalah cahaya yang dihasilkan dari benda buatan manusia seperti lampu dan lilin.

3. Pencahayaan Buatan

Pencahayaan buatan dimulai sejak ditemukannya bola lampu oleh Thomas Alfa Edison (1879). Hingga saat ini berbagai jenis dan tipe lampu terus berkembang dan digunakan. Tetapi hal ini membuat cahaya alami seolah dapat digantikan keberadaannya dalam ruang. Padahal, ada berbagai keuntungan yang disediakan pencahayaan alami yang tidak dimiliki pencahayaan buatan, salah

satunya adalah penghematan energi yang mendukung desain yang ramah lingkungan.

Berdasarkan cakupannya dikenal istilah pencahayaan yaitu:

- a. Pencahayaan umum (*general lighting*), yaitu pencahayaan merata untuk seluruh ruangan dan dimaksudkan untuk memberikan terang merata.
- b. Pencahayaan kerja (*task lighting*) adalah pencahayaan fungsional untuk kerja visual tertentu, biasanya disesuaikan dengan standar kebutuhan penerangan bagi jenis kerja bersangkutan.
- c. Pencahayaan aksen (*accent lighting*) adalah pencahayaan yang secara khusus diarahkan ke objek tertentu untuk memperkuat penampilannya (fungsi estetik).
- d. Cahaya ambien (*ambient light*) adalah cahaya keseluruhan seluruh ruang yang merupakan efek gabungan dari pencahayaan umum, aksen dan lain-lain.

Menurut Siswanto (1993) ada 3 jenis lampu sebagai sumber penerangan buatan yaitu:

- a. Lampu Pijar (*Incandescent Lamp*)

Cahaya sebagian besar terdiri dari infra merah yang dapat mencapai 75-80% sedangkan ultra violet pada lampu pijar umumnya diabaikan. Pemanfaatan lampu pijar sebagai sumber penerangan buatan mempunyai kerugian yaitu memancarkan radiasi dan suhu permukaan dapat mencapai 60° C atau lebih sehingga ruangan terasa tidak nyaman dan lampu pijar memberikan kesan psikis hangat karena warna cahayanya kuning kemerahan.

- b. Lampu Pelepasan Listrik Bertekanan Rendah (*Electric Discharge Lamp* atau *Flourescen Lamp*).

Lampu jenis ini lebih dikenal dengan nama lampu *fluorescent* atau lampu TL (*Tube Lamp*), cahayanya berasal dari proses transformasi energi

listrik menjadi ultra violet pada saat aliran listrik melalui gas-gas misalnya Argon, Neon, uap Merkuri, tergantung dari zat-zat fluorescent maka lampu TL dapat dibuat sehingga cahayanya menyerupai cahaya lampu pijar, cahaya matahari.

c. **Lampu Pelepasan Listrik Bertekanan Tinggi (*Mercury Vapor Lamp*)**

Secara prinsip lampu ini sama dengan lampu TL, tetapi dengan tekanan tinggi radiasi cahayanya tergantung dari jenis gas dan tekanan yang diisikan. Pada lampu Merkuri memancarkan cahaya dalam empat panjang gelombang yang berwarna ungu, biru, kuning, dan hijau. Warna cahaya yang dipancarkan oleh lampu merkuri adalah tergantung oleh tekanan uapnya.

Lampu merkuri dapat dikombinasikan dengan lampu pijar atau lampu tabung merkuri diberi lapisan zat fosfor untuk mengubah radiasi ultra violet menjadi cahaya yang berwarna merah. Lampu ini dapat menurun sampai 30%. Bila mengalami kenaikan diatas 5% maka lampu akan rusak karena panas (Deni, 2010).

4. Jenis – Jenis Cahaya

Menurut Robbins (1986: 124) dikenal dua jenis pencahayaan yaitu:

- a. Cahaya primer dengan sumber cahaya matahari dan lengkung langit. Sumber cahaya primer adalah penyebab utama suatu arus cahaya.
- b. Sumber cahaya sekunder yang sebenarnya hanya memberi terang karena diberi terang (misalnya bulan, gelas buram, bola lampu atau kap lampu dan sebagainya).

Sedangkan Menurut fungsinya dikenal:

- a. Pencahayaan luar adalah sistem pencahayaan untuk mengganti fungsi sinar matahari pada malam hari, guna menerangi luar bangunan, halaman, taman dan jalan-jalan.

- b. Pencahayaan ruang dalam adalah system pencahayaan ruang-ruang dalam, yang dapat dicapai dari sumber cahaya: pencahayaan alam dan pencahayaan buatan.

Menurut Alonso dan Finn (1994: 134), dasar pertimbangan pencahayaan pada dasarnya dibagi dalam dua fungsi:

- a. Fungsi pencahayaan

Pencahayaan adalah suatu sumber cahaya untuk menyinari suatu objek. Jadi pencahayaan disini hanya menilai sebagai fungsi atau pemanfaatan sebagai fungsi semata.

- b. Fungsi arsitektur

Sistem pencahayaan yang mengolah fungsi kedalam nilai-nilai arsitektur dalam arti: kenikmatan (*comfortable*), kepuasan dan kesejukan penglihatan.

Selain itu dasar pemilihan desain sistem pencahayaan ditinjau dari:

- a. System pencahayaan utama (*primary lighting system*)

- 1) Pencahayaan umum. Sistem pencahayaan umum menyediakan kebutuhan iluminans horizontal yang merata diatas bidang kerja. Sehingga dapat mengatur besarnya iluminans sesuai dengan kebutuhan beban yang spesifik. Keuntungan dari sistem ini adalah memungkinkan perletakan yang fleksibel. Terutama ruang-ruang yang luas antara lain: kantor dengan perencanaan terbuka, workshop, hall/aula pabrik dan kawasan penumpang barang.
- 2) Pencahayaan setempat. Seperti halnya pencahayaan umum, pencahayaan setempat menyediakan kebutuhan iluminans ruang, tetapi dengan sejumlah armature lampu secara fungsional sesuai dengan beban tugas visual sehingga menerangi hanya area yang kecil/terbatas. Secara ekonomi menyediakan iluminan diatas area yang kecil dan

memungkinkan pencahayaan secara individu. Pencahayaan setempat sendiri sangat jarang diterapkan. Biasa dipadukan dengan pencahayaan umum paling sedikit 20 persen dari kebutuhan pencahayaan setempat. Juga memberikan desain pencahayaan ruang. Harus ditetapkan secara umum untuk membuat posisi/tata letak armatur sebagaimana perubahan ruang yang dikehendaki. Pemilihan alternatif tombol untuk menyeleksi armatur lampu dalam pengaturan pencahayaan umum. Hal ini memberikan pencahayaan yang lebih fleksibel, tetapi harus dikendalikan sepenuhnya.

- b. System pencahayaan tambahan (*secondary lighting system*)
 - 1) Pencahayaan aksent (*accent lighting*)
 - 2) Pencahayaan efek (*effect lighting*)
 - 3) Pencahayaan dekorasi (*decorative lighting*)
 - 4) Pencahayaan arsitektur (*architectural lighting*)
 - 5) Pencahayaan berdasarkan suasana (*mood lighting*).

5. Sistem Penerangan

Tidak selalu cahaya dari suatu sumber cahaya dipancarkan langsung ke suatu objek penerangan atau bidang kerja. Menurut IES (*illumination engineering society*) terdapat lima klasifikasi sistem pancaran cahaya dari sumber cahaya, yaitu:

- a. Penerangan Tak Langsung (*indirect lighting*).

Pada penerangan tak langsung 90 hingga 100 % cahaya dipancarkan ke langit-langit ruangan sehingga cahaya yang sampai pada permukaan bidang kerja adalah cahaya pantulan dari dinding. Kalau bidang pantulnya langit-langit, maka kuat penerangan pada bidang kerja di pengaruhi oleh faktor refleksi langit-langit. Untuk keperluan itu lampu umumnya di gantung.

Sumber cahaya di gantungkan atau dipasang setidaknya-tidaknya 45,7 cm di bawah langit-langit tinggi ruangan minimal 2,25 m. selain itu sumber cahaya dapat dipasang pada bagian tembok dekat langit-langit yang cahayanya di arahkan ke langit-langit. Pada penerangan tak langsung langit-langit merupakan sumber cahaya semu dan cahaya yang di pantulkan menyebar serta tidak menyebabkan bayangan. Agar memenuhi persyaratan maka perbandingan terang sumber cahaya dengan sekelilingnya lebih besar dari 20 : 1. Keuntungan sistem ini adalah tidak menimbulkan bayangan dan kesilauan, sedangkan kerugiannya mengurangi efisien cahaya total yang jatuh pada permukaan kerja. Atau penerangan tak langsung menjadi tidak efisien jika cahaya yang sampai ke langit-langit merupakan cahaya pantulan dari bidang lain. Penerangan jenis ini di perlukan pada: ruang gambar, perkantoran, rumah sakit dan hotel.

b. Penerangan Setengah Tak Langsung (*semi indirect lighting*)

Pada penerangan setengah tak langsung 60 hingga 90 % cahaya diarahkan ke langit-langit. Distribusi cahaya pada ini mirip dengan distribusi penerangan tak langsung tetapi lebih efisien. Dan kuat penerangannya lebih tinggi. Perbandingan kebeningan antara sumber cahaya dengan sekelilingnya tetapi memenuhi syarat tetapi pada penerangan ini timbul bayangan walaupun tidak jelas. Untuk hasil yang optimal disarankan langit-langit perlu diberikan perhatian serta dirawat dengan baik. Pada sistem ini masalah bayangan praktis tidak ada serta kesilauan dapat dikurangi. Penerangan setengah tak langsung digunakan pada ruangan yang memerlukan *modeling shadow*. Penggunaan penerangan setengah tak langsung pada: toko buku, ruang baca, ruang tamu.

c. Penerangan Menyebar (*difus*)

Pada penerangan difus distribusi cahaya ke atas dan bawah relatif merata yaitu berkisar 40 hingga 60 %. Perbandingan ini tidak dapat masing-masing 50 %

karena armatur yang berbentuk bola digunakan ada kalanya ada terbuka pada bagian bawah atau atas. Armatur terbuat dari bahan yang tembus cahaya, antara lain: kaca embun, fiberglas, plastik. Penerangan difus menghasilkan cahaya teduh dengan bayangan lebih jelas dibanding yang dihasilkan 2 penerangan yang dijelaskan sebelumnya. Penggunaan penerangan difus antara lain: pada tempat ibadah. Pada sistem ini masalah bayangan dan kesilauan masih ditemui.

d. Penerangan setengah langsung (*semi direct lighting*)

Penerangan setengah langsung 60 hingga 90 % cahayanya diarahkan ke bidang kerja selebihnya diarahkan ke langit-langit. Penerangan jenis ini adalah efisien. Dengan sistem ini kelemahan sistem pencahayaan langsung dapat dikurangi. Diketahui bahwa langit-langit dan dinding yang dipletser putih memiliki efisien pemantulan 90%, sedangkan apabila dicat putih efisien pemantulan antara 5-90 %. Pemakaian penerangan setengah langsung antara lain pada: kantor, kelas, toko dan tempat kerja lainnya.

e. Penerangan langsung (*direct lighting*)

Pada penerangan langsung 90 hingga 100 % cahaya dipancarkan ke bidang kerja. Pada penerangan langsung terjadi efek terowongan (*tunneling effect*) pada langit-langit yaitu: tepat diatas lampu terdapat bagian yang gelap. Penerangan langsung dapat dirancang menyebar atau terpusat, tergantung reflektor yang digunakan. Kelebihan pada penerangan langsung: efisiensi penerangan tinggi, memerlukan sedikit lampu untuk bidang kerja yang luas. Kelemahannya bayangannya gelap, karena jumlah lampunya sedikit maka jika terjadi gangguan sangat berpengaruh.

Pada beberapa industri yang lembab atau berdebu lampu penerangan perlu perlindungan. Perlindungan terhadap kelembaban dapat menggunakan plastik atau bahan fiberglas yang diperkuat dengan polyester. Disamping tahan terhadap

kelembaban, plastik juga tahan terhadap uap beberapa bahan kimia sehingga tepat digunakan pada: pabrik kertas, ruang elektro plating, atau industri kimia lainnya (Muhaimin, 2011: 139-141).

Sedangkan dilihat dari segi arah sumber cahaya, Listiani (2007) mengkategorikannya menjadi 3:

- a. Arah cahaya tegak lurus ke bawah
- b. Arah cahaya tegak lurus ke atas
- c. Arah cahaya membentuk sudut

Gambar 2.1

Macam-macam arah pencahayaan

| | | | | | |
|------|--------|-------|-------|-------|------|
| Down | 90-100 | 60-90 | 40-60 | 10-40 | 0-10 |
|------|--------|-------|-------|-------|------|

Sumber: Rostron (2005)

6. Faktor – Faktor Yang Mempengaruhi Pencahayaan

Pada teknik pencahayaan terdapat beberapa faktor menurut Dermasetiawan (1991: 64-65) yang mempengaruhi kualitas penerangan yang diperhitungkan:

- a. Faktor utilisasi (F_u) adalah perbandingan antara lumen permukaan kerja dengan luasan yang terpancar oleh lampu dari sumber (*luminaire*). Tingginya nilai faktor utilisasi berarti lebih banyak cahaya yang mencapai permukaan bidang kerja, faktor utilisasi dipengaruhi oleh reflektasi permukaan ruang, ukuran dan bentuk ruang. Ukuran memiliki efek tinggi pada faktor utilisasi. Faktor utilisasi dapat dipakai untuk menghitung jumlah lumen lampu yang diinginkan untuk menetapkan level illuminasi pada bidang kerja.
- b. Faktor depresiasi (F_d) adalah perbandingan tempat pemeliharaan iluminasi sesuatu instalansi penerangan sesuatu lewat waktu tertentu terhadap tingkat iluminasi tatkala masih baru, dalam kondisi yang sama.

- c. Faktor refleksi adalah perbandingan antara arus cahaya yang dipantulkan terhadap arus cahaya yang sampai pada permukaan.
- d. Indeks ruang (K) adalah indeks yang memberikan jawaban tentang geometer ruangan didalam menghitung faktor utilisasi.
- e. Sudut ruang adalah besarnya sudut yang terpancang pada titik pusat oleh permukaan bola seluas kuadrat jari-jari bola, besarnya dinyatakan dan 4π sterdian.
- f. Kontras atau sering disebut perbedaan luminansi antara suatu objek (L0) dengan latar belakangnya (LLB). Kontras nilainya selalu positif baik ketika $LLB > L0$ atau sebaliknya.
- g. Waktu adalah waktu pengamatan terhadap suatu objek untuk menentukan hasil pengamatan.

Secara umum warna ruangan mempengaruhi mata namun tidak berdampak secara langsung. Faktor lain yang mempengaruhi adalah suhu. Suhu yang tidak tepat dapat menyebabkan stres, termasuk ketegangan mata. Suhu disini dapat menyebabkan iritasi mata dikarenakan suhu yang tinggi dapat meningkatkan emisi polutan kimia dari furniture dan lantai (Rostron, 2005).

Dalam Adriana (2011) disebutkan bahwa Standar kenyamanan suhu udara di negara Indonesia berpedoman pada standar Amerika (ASHARE, 1992). Dalam Karyono tahun 2001 mereka merekomendasikan suhu nyaman $22,5\text{ oC} - 26\text{ oC}$ atau disederhanakan menjadi 24 oC atau rentang 22 oC hingga 26 oC . Menurut Suptandar (1999), terang cahaya suatu penerangan ditentukan oleh faktor-faktor:

- a. Kondisi ruang (tertutup atau bukaan)
- b. Letak penempatan lampu
- c. Jenis dan daya lampu
- d. Jenis permukaan benda-benda dalam ruang (memantulkan atau menyerap)

- e. Warna-warna dinding (gelap atau terang)
- f. Udara dalam ruang (asap rokok dan sebagainya)
- g. Pola diagram dari tiap lampu

Sumber pencahayaan dari matahari biasanya melalui atap/*vide*, jendela, genting kaca dan sebagainya. Cahaya dari sumber alam ini sangat baik untuk kesehatan. Sedangkan pencahayaan buatan dalam perancangan ruang dapat bersumber dari lampu atau permainan bidang kaca.

7. Standar Pencahayaan Menurut SNI

Setiap ruang kegiatan memiliki standar kuat penerangan (illumination) yang berbeda-beda sesuai dengan kegiatan yang berlangsung di dalamnya. Adapun kualitas cahaya yang baik adalah yang tidak menyilaukan, karena kesilauan dapat melelahkan mata dan tekanan psikis. Pada daerah tropis, cahaya matahari merupakan potensi besar untuk penerangan ruang, yang dalam hal ini harus diperhatikan adalah terang langit dan radiasi panasnya.

Dalam SNI 16-7062-2004, tingkat pencahayaan minimum dan renderasi warna yang direkomendasikan untuk fungsi ruangan lembaga pendidikan adalah sebagai berikut:

Tabel 2.1

Tingkat Pencahayaan Minimum Yang Direkomendasikan

| No. | Fungsi ruangan | Tingkat pencahayaan (Lux) | Keterangan |
|-----|----------------|---------------------------|--|
| 1. | Ruang kelas | 300 | Gunakan pencahayaan setempat pada meja kerja |
| 2. | Perpustakaan | 300 | |
| 3. | Laboratorium | 500 | |
| 4. | Lab. Komputer | 750 | |

Sumber: SNI 16-7062-2004

Ketersediaan cahaya matahari yang melimpah merupakan suatu kelebihan tersendiri bagi hunian di lingkungan tropis. Intensitas penerangan alami di daerah khatulistiwa dapat mencapai ± 10.000 lux dan tersedia sepanjang tahun dengan intensitas yang dipengaruhi kubah langit. Lama waktu penyinaran matahari relative stabil sepanjang tahun yaitu antara pukul 06.00-18.00 atau antara 11-12 jam (Dinulfy, 2014).

8. Efek Pencahayaan Dibawah Standar

Cahaya adalah bagian dari lingkungan alam kita, seperti udara dan air, atau komponen lingkungan buatan kita dalam bangunan. Pencahayaan adalah cahaya digunakan untuk kenyamanan dan aktivitas orang dan, seperti pemanasan dan ventilasi, dapat dikontrol dengan cara teknis. Pencahayaan ini berhubungan dengan kepuasan umum dalam ruangan lingkungan dan kenyamanan kinerja visual. Pekerjaan Eye bawah pencahayaan yang tidak pantas bisa menjadi penyebab yang sangat jelas dari gedung sakit syndrome (SBS), menghasilkan ketidaknyamanan mata, ketegangan mata dan kelelahan (Rostron, 2005).

Penerangan yang buruk dapat mengakibatkan dampak yang negatif terhadap tenaga kerja. Akibat apabila penerangannya buruk adalah terjadinya kelelahan mata, kelelahan mental, keluhan pegal disekitar mata, kerusakan alat penglihatan dan memungkinkan kecelakaan (Tarwaka, 2004). Penerangan yang intensitasnya rendah akan menimbulkan kelelahan, ketegangan mata dan keluhan pegal sekitar mata (Santoso, 2004).

Penerangan yang baik memungkinkan tenaga kerja melihat obyek yang dikerjakannya secara jelas, cepat, dan tanpa upaya yang tidak perlu. Lebih dari itu penerangan yang memadai memberikan kesan pemandangan yang lebih baik dan keadaan yang menyegarkan. Sebaliknya, jika lingkungan kerja memiliki penerangan yang buruk dapat berakibat sebagai berikut: kelelahan mata dengan

berkurangnya daya dan efisiensi kerja, kelelahan mental, keluhan pegal-pegal di daerah mata, dan sakit kepala di sekitar mata, kerusakan alat penglihatan dan meningkatnya kecelakaan (Suma'mur, 1993).

Kelelahan mata akibat dari pencahayaan yang kurang baik akan menunjukkan gejala kelelahan mata yang sering muncul antara lain: kelopak mata terasa berat, terasa ada tekanan dalam mata, mata sulit dibiarkan terbuka, merasa enak kalau kelopak mata sedikit ditekan, bagian mata paling dalam terasa sakit, perasaan mata berkedip, penglihatan kabur, tidak bisa difokuskan, penglihatan terasa silau, penglihatan seperti berkabut walau mata difokuskan, mata mudah berair, mata pedih dan berdenyut, mata merah, jika mata ditutup terlihat kilatan cahaya, kotoran mata bertambah, tidak dapat membedakan warna sebagaimana biasanya, ada sisa bayangan dalam mata, penglihatan tampak ganda, mata terasa panas, mata terasa kering (Pusat Hiperkes dan Keselamatan Kerja, 1995).

Penerangan ruang kerja yang kurang dapat mengakibatkan kelelahan mata, akan tetapi penerangan yang terlalu kuat dapat menyebabkan kesilauan, menurut Soewarno (1992), menyebutkan bahwa penerangan yang memadai bisa mencegah terjadinya Astenopia (kelelahan mata) dan mempertinggi kecepatan dan efisien membaca. Penerangan yang kurang bukannya menyebabkan penyakit mata tetapi menimbulkan kelelahan mata.

9. Definisi Kelelahan Mata

Kelelahan mata adalah ketegangan pada mata dan disebabkan oleh penggunaan indera penglihatan dalam bekerja yang memerlukan kemampuan untuk melihat dalam jangka waktu yang lama dan biasanya disertai dengan kondisi pandangan yang tidak nyaman (Pheasant, 1991). Menurut Suma'mur (2009), kelelahan mata timbul sebagai stress intensif pada fungsi-fungsi mata

seperti terhadap otot-otot akomodasi pada guruan yang perlu pengamatan secara teliti atau terhadap retina akibat ketidaktepatan kontras.

Menurut Cok Gd Rai (2006), kelelahan mata dapat dipengaruhi dari kuantitas iluminasi, kualitas ilumiasi dan distribusi cahaya. Kualitas iluminasi adalah tingkat pencahayaan yang dapat berpengaruh pada kelelahan mata, penerangan yang tidak memadai akan menyebabkan otot iris mengatur pupil sesuai dengan intensitas penerangan yang ada. Kualitas iluminasi meliputi jenis penerangan, sifat fluktuasi serta warna penerangan yang digunakan. Distribusi cahaya yang kurang baik di lingkungan kerja dapat menyebabkan kelelahan mata. Distribusi cahaya yang tidak merata sehingga menurunkan efisiensi tajam penglihatan dan kemampuan membedakan kontras.

Kelelahan mata akibat dari pencahayaan yang kurang baik akan menunjukkan gejala kelelahan mata yang sering muncul antara lain : kelopak mata terasa berat, terasa ada tekanan dalam mata, mata sulit dibiarkan terbuka, merasa enak kalau kelopak mata sedikit ditekan, bagian mata paling dalam terasa sakit, perasaan mata berkedip, penglihatan kabur, tidak bisa difokuskan, penglihatan terasa silau, penglihatan seperti berkabut walau mata difokuskan, mata mudah berair, mata pedih dan berdenyut, mata merah, jika mata ditutup terlihat kilatan cahaya, kotoran mata bertambah, tidak dapat membedakan warna sebagaimana biasanya, ada sisa bayangan dalam mata, penglihatan tampak double, mata terasa panas, mata terasa kering (Pusat Hyperkes dan Keselamatan Kerja, 1995).

Gejala-gejala kelelahan mata tersebut penyebab utamanya adalah penggunaan otot-otot di sekitar mata yang berlebihan. Kelelahan mata dapat dikurangi dengan memberikan pencahayaan yang baik di tempat kerja. Sedangkan Sidarta (1991), menyebutkan bahwa gejala-gejala kelelahan mata antara lain :

Gejala-gejala kelelahan mata tersebut penyebab utamanya adalah penggunaan otot-otot di sekitar mata yang berlebihan. Kelelahan mata dapat dikurangi dengan memberikan pencahayaan yang baik di tempat kerja. Sedangkan Sidarta (1991), menyebutkan bahwa gejala-gejala kelelahan mata antara lain :

- a. Iritasi pada mata (mata pedih, merah, berair)
- b. Penglihatan ganda
- c. Sakit sekitar mata
- d. Berkurangnya kemampuan akomodasi
- e. Menurunnya ketajaman penglihatan, kepekaan kontras dan kecepatan persepsi

Tanda-tanda tersebut di atas terjadi bila iluminasi tempat kerja berkurang dan pekerja yang bersangkutan menderita kelainan refraksi mata yang tidak dikoreksi. Bila persepsi visual mengalami stress yang hebat tanpa disertai efek lokal pada otot akomodasi atau retina maka keadaan ini akan menimbulkan kelelahan syaraf. General Nervus Fatigue ini terutama akan terjadi bila pekerjaan yang dilakukan seseorang memerlukan konsentrasi, kontrol otot dan gerakan gerakan yang sangat tepat.

a. Faktor – Faktor yang Mempengaruhi Kelelahan Mata

1) Usia

Menurut Guyton (1991), menyebutkan bahwa daya akomodasi menurun pada usia

45 – 50 tahun.

2) Riwayat Penyakit

a) Diabetes Mellitus

Diabetes mellitus dapat berpengaruh terhadap mata yang berupa katarak senilis terjadi lebih awal dan berkembang lebih cepat, sedangkan diabetic

retinopathi dapat menyebabkan gangguan pada retina yang menimbulkan berkurangnya penglihatan, pendarahan vitreorus dan robeknya retina (Guyton, 1991).

b) Hipertensi

Risiko hipertensi juga dapat mengenai mata yaitu pada bagian selaput jala mata atau retina sebagai akibat dari penciutan pembuluh-pembuluh darah mata dan komplikasinya sering bersifat fatal. Hipertensi yang sistemik yang menetap dapat berpengaruh pada mata yang berupa pendarahan retina, odema retina, exudasi yang menyebabkan hilangnya penglihatan (Sidarta, 1991).

3) Lamanya Melihat

Melihat dalam waktu lama berisiko terkena mata lelah atau astenopia (Afandi, 2002). Kelelahan mata adalah ketegangan pada mata dan disebabkan oleh penggunaan indera penglihatan dalam bekerja yang memerlukan kemampuan untuk melihat dalam jangka waktu yang lama dan biasanya disertai dengan kondisi pandangan yang tidak nyaman (Pheasant, 1991).

4) Jarak pandang

Menurut Jaschinski (1991), melihat ke layar dengan jarak 20 inci dirasakan terlalu dekat. Jarak yang sesuai adalah 40 inci. Sedangkan menurut Grandjean (1991), menyebutkan bahwa jarak rata-rata ideal melihat ke layar adalah 30 inci.

5) Masa Kerja

Masa kerja berkaitan dengan proses aklimatisasi tenaga kerja terhadap iklim kerja tertentu sehingga menjadi terbiasa terhadap iklim kerja tersebut dan kondisi fisik, faal dan psikis tidak mengalami efek buruk dari iklim kerja yang dimaksud. Pekerja baru yang mulai bekerja pada lingkungan kerja dengan tekanan panas yang tinggi akan mengalami proses aklimatisasi terhadap intensitas paparan panas

yang sebelumnya tidak pernah mengalaminya. Proses aklimatisasi ini biasanya memerlukan waktu 7-10 hari (Gempur Santoso, 2004).

6) Bentuk dan Ukuran Objek Kerja

Dalam ruang lingkup pekerjaan, faktor yang menentukan adalah ukuran objek, derajat kontras di antara objek dan sekelilingnya, luminansi dari lapangan penglihatan, yang tergantung dari penerangan dan pemantulan pada arah si pengamat, serta lamanya melihat (Suma'mur, 2009).

b. Mekanisme terjadinya Kelelahan Mata

Penerangan ruangan kerja yang kurang dapat mengakibatkan kelelahan mata, akan tetapi penerangan yang terlalu kuat dapat menyebabkan kesilauan, menurut Soewarno (1992), menyebutkan bahwa penerangan yang memadai bisa mencegah terjadinya Astenopia (kelelahan mata) dan mempertinggi kecepatan serta efisiensi membaca. Penerangan yang kurang ventilasinya menyebabkan penyakit mata tetapi menimbulkan kelelahan mata. Kelelahan mata disebabkan oleh stress yang terjadi pada fungsi penglihatan. Stress pada otot yang berfungsi untuk akomodasi dapat terjadi pada saat seseorang berupaya untuk melihat pada obyek berukuran kecil dan pada jarak yang dekat dalam waktu yang lama. Pada kondisi demikian, otot-otot mata akan bekerja secara terus menerus dan lebih dipaksakan.

Ketegangan otot-otot pengakomodasi (korpus siliaris) makin besar sehingga terjadi peningkatan asam laktat dan sebagai akibatnya terjadi kelelahan mata, stress pada retina dapat terjadi bila terdapat kontras yang berlebihan dalam lapangan penglihatan dan waktu pengamatan yang cukup lama.

B. Tinjauan Umum Untuk Pesantren

1. Pengertian Pondok Pesantren

Menurut asal katanya pesantren berasal dari kata "santri" yang mendapat imbuhan awalan "pe" dan akhiran "an" yang menunjukkan tempat, maka artinya adalah tempat para santri. Terkadang pula pesantren dianggap sebagai gabungan dari kata "santri" (manusia baik) dengan suku kata "tra" (suka menolong) sehingga kata pesantren dapat diartikan tempat pendidikan manusia baik-baik (Zarkasy, 1998: 106).

Lebih jelas dan sangat terinci sekali Madjid (1997 : 19-20) mengupas asal usul perkataan santri, ia berpendapat "Santri itu berasal dari perkataan "sastri" sebuah kata dari Sansekerta, yang artinya melek huruf, dikonotasikan dengan kelas literary bagi orang Jawa yang disebabkan karena pengetahuan mereka tentang agama melalui kitab-kitab yang bertuliskan dengan bahasa Arab. Kemudian diasumsikan bahwa santri berarti orang yang tahu tentang agama melalui kitab-kitab berbahasa Arab dan atau paling tidak santri bisa membaca al-Qur'an, sehingga membawa kepada sikap lebih serius dalam memandang agama. Juga perkataan santri berasal dari bahasa Jawa "cantrik" yang berarti orang yang selalu mengikuti guru kemana guru pergi menetap (istilah pewayangan) tentunya dengan tujuan agar dapat belajar darinya mengenai keahlian tertentu.

Pesantren juga dikenal dengan tambahan istilah pondok yang dalam arti kata bahasa Indonesia mempunyai arti kamar, gubug, rumah kecil dengan menekankan kesederhanaan bangunan atau pondok juga berasal dari bahasa Arab "Fundūq" yang berarti ruang tidur, wisma, hotel sederhana, atau mengandung arti tempat tinggal yang terbuat dari bambu (Zarkasy, 1998: 105- 106).

Sehingga dapat dikatakan bahwa pesantren adalah sebuah pendidikan tradisional yang para siswanya tinggal bersama dan belajar di bawah bimbingan

guru yang lebih dikenal dengan sebutan kiai dan mempunyai asrama untuk tempat menginap santri. Santri tersebut berada dalam kompleks yang juga menyediakan masjid untuk beribadah, ruang untuk belajar, dan kegiatan keagamaan lainnya. Kompleks ini biasanya dikelilingi oleh tembok untuk dapat mengawasi keluar masuknya para santri sesuai dengan peraturan yang berlaku.

2. Standar Ruangank Pondok Pesantren

Dalam sebuah lembaga penyelenggara pendidikan memiliki standar ruangan serta fasilitas yang memadai untuk melengkapi kegiatan rutin dalam sekolah tersebut. Sehingga dalam penulis ini mengambil pendekatan besaran ruang untuk sarana pendidikan. Pemilihan Sarana dan prasarana yang sekurang-kurangnya harus mempunyai satu lembaga pendidikan menengah antara lain:

- a. Asrama
- b. UKS
- c. Ruang kelas
- d. Perpustakaan
- e. Laboratorium (lab ipa,computer dan bahasa)
- f. Ruang pimpinan
- g. Ruang guru
- h. Ruang tata usaha
- i. Ruangan konseling
- j. Ruangan organisasi kesiswaan
- k. Tempat beribadah dan sarana berolahraga

Dalam Ketentuan mengenai ruangan tersebut pemilihan sarana yang ada di setiap ruang diatur dalam standar ruang, berdasarkan Peraturan Menteri Pendidikan Nasional Republik Indonesia no. 24 tahun 2007 tentang Standar

Sarana Dan Prasarana Untuk Sekolah Dasar/Madrasah Ibtidaiyah (SD/MI), Sekolah Menengah Pertama/Madrasah Tsanawiyah (SMP/MTs), Dan Sekolah Menengah Atas/Madrasah Aliyah (SMA/MA). Ruang kelas diartikan sebagai tempat melakukan pembelajaran teori, kapasitas maksimum dalam ruang kelas adalah 32 peserta didik, rasio minimum ruang kelas adalah 2 m²/peserta didik, luas minimum ruang kelas adalah 30 m².

Laboratorium diartikan sebagai tempat berlangsungnya pembelajaran secara praktik yang memerlukan peralatan serta benda khusus dalam ruangan. Rasio minimum luas ruang laboratorium adalah 2,4 m²/peserta didik. Rombongan belajar dalam peserta didik kurang dari 20 orang, luas minimum ruang laboratorium adalah 48 m² termasuk luas ruang penyimpanan dan persiapan 18 m². Ruang pimpinan diartikan sebagai tempat berlangsungnya dalam melakukan kegiatan pengelolaan sekolah/madrasah, pertemuan dengan sejumlah kecil guru, orang tua murid, unsur komite sekolah/majelis madrasah, petugas dinas pendidikan, atau tamu lainnya, luas minimum ruang pimpinan adalah 12 m².

Ruang guru diartikan sebagai tempat berlangsungnya guru bekerja dan beristirahat serta menerima tamu, baik peserta didik maupun tamu lainnya; Rasio minimum dalam ruang guru adalah 4 m²/pendidik. Ruang Tata Usaha diartikan sebagai tempat berlangsungnya petugas untuk mengerjakan administrasi sekolah/madrasah, rasio minimum luas ruang tata usaha adalah 4 m²/petugas.

Ruang Konseling diartikan sebagai tempat berlangsungnya peserta didik mendapatkan layanan konseling dari konselor yang berkaitan atas pengembangan pribadi, sosial, belajar, dan karir. Luas minimum ruang konseling adalah 9 m². Ruang Sirkulasi horizontal berupa koridor yang dapat menghubungkan ruangan yang ada di dalam bangunan sekolah atau madrasah dengan luas minimum adalah 30% dari luas total seluruh ruang pada bangunan, lebar minimum adalah 1,8 m,

dan tinggi minimum adalah 2,5m. Tempat Bermain atau Olahraga dapat diartikan sebagai area bermain, berolahraga, pendidikan jasmani, upacara, dan kegiatan ekstrakurikuler. Rasio minimum luas tempat bermain/berolahraga adalah 3 m²/peserta didik.

Berdasarkan penjelasan diatas, ruangan yang sering digunakan dalam proses pembelajaran adalah ruang kelas, laboratorium komputer, perpustakaan, masjid, dan asrama.

3. Lux Meter

Lux meter atau alat ukur cahaya adalah alat yang digunakan untuk mengukur besarnya intensitas cahaya di suatu tempat. Besarnya intensitas cahaya ini perlu untuk diketahui karena pada dasarnya manusia juga memerlukan penerangan yang cukup. Untuk mengetahui besarnya intensitas cahaya ini maka diperlukan sebuah sensor yang cukup peka dan linier terhadap cahaya. Sehingga cahaya yang diterima oleh sensor dapat diukur dan ditampilkan pada sebuah tampilan digital (Puspitasari, 2013).



Sensor cahaya dari lux meter di arahkan pada titik permukaan daerah yang akan diukur kuat penerangannya. Nilai pencahayaan (lux) yang terlalu rendah akan berpengaruh terhadap proses akomodasi mata yang terlalu tinggi, sehingga akan berakibat terhadap kerusakan retina pada mata. Upaya pencahayaan agar

memenuhi persyaratan kesehatan perlu dilakukan tindakan, seperti pencahayaan alam maupun buatan diupayakan agar tidak menimbulkan kesilauan dan memiliki intensitas sesuai dengan peruntukannya (Sahilatua, 2013).

a. Prinsip Kerja Alat Lux Meter

Lux meter merupakan alat ukur yang digunakan untuk mengukur kuat penerangan (tingkat penerangan) pada suatu area atau daerah tertentu. Alat ini didalam memperlihatkan hasil pengukurannya menggunakan format digital. Alat ini terdiri dari rangka, sebuah sensor dengan sel foto dan layar panel. Sensor tersebut diletakan pada sumber cahaya yang akan diukur intenstasnya. Cahaya akan menyinari sel foto sebagai energi yang diteruskan oleh sel foto menjadi arus listrik. Makin banyak cahaya yang diserap oleh sel, arus yang dihasilkan pun semakin besar.

Sensor yang digunakan pada alat ini adalah photo diode. Sensor ini termasuk ke dalam jenis sensor cahaya atau optik. Sensor cahaya atau optik adalah sensor yang mendeteksi perubahan cahaya dari sumber cahaya, pantulan cahaya ataupun bias cahaya yang mengenai suatu daerah tertentu. Kemudian dari hasil pengukuran yang dilakukan akan ditampilkan pada layar panel (Muchamad pamungkas, 2015)

b. Prosedur Penggunaan Alat

Dalam mengoperasikan atau menjalankan lux meter amat sederhana. Tidak serumit alat ukur lainnya, dalam penggunaannya yang harus benar-benar diperhatikan adalah alat sensornya, karena sensornyalah yang akan mengukur kekuatan penerangan suatu cahaya. Oleh karena itu sensor harus ditempatkan pada daerah yang akan diukur tingkat kekuatan cahayanya (iluminasi) secara tepat agar hasil yang ditampilkan pun akuarat. Adapun prosedur penggunaan alat ini adalah sebagai berikut:

- 1) Geser tombol "off/on" ke arah On.
- 2) Pilih kisaran range yang akan diukur (2.000 lux, 20.000 lux atau 50.000 lux) pada tombol Range.
- 3) Arahkan sensor cahaya dengan menggunakan tangan pada permukaan daerah yang akan diukur kuat penerangannya.
- 4) Lihat hasil pengukuran pada layar panel.


Hal-hal yang harus diperhatikan dalam perawatan alat ini adalah sensor cahaya yang bersifat amat sensitif. Dalam perawatannya sensor ini harus diamankan pada tempat yang aman sehingga sensor ini dapat terus berfungsi dengan baik karena sensor ini merupakan komponen paling vital pada alat ini.

Selain dari sensor, yang harus diperhatikan pada alat ini pun adalah baterainya. Jikalau pada layar panel menunjukkan kata "LO BAT" berarti baterai yang digunakan harus diganti dengan yang baru. Untuk mengganti baterai dapat dilakukan dengan membuka bagian belakang alat ini (lux meter) kemudian mencopot baterai yang habis ini, lalu menggantinya dengan yang dapat digunakan. Baterai yang digunakan pada alat ini adalah baterai dengan tegangan 9 volt, tetapi untuk tegangan baterai ini tergantung pada spesifikasi alatnya. Apabila hasil pengukuran tidak seharusnya terjadi, sebagai contoh diruangan yang dengan kekuatan cahaya normal setelah dilakukan pengukuran ternyata hasilnya tidak normal maka dapat dilakukan pengkalibrasian ulang dengan menggunakan tombol "Zero Adjust".

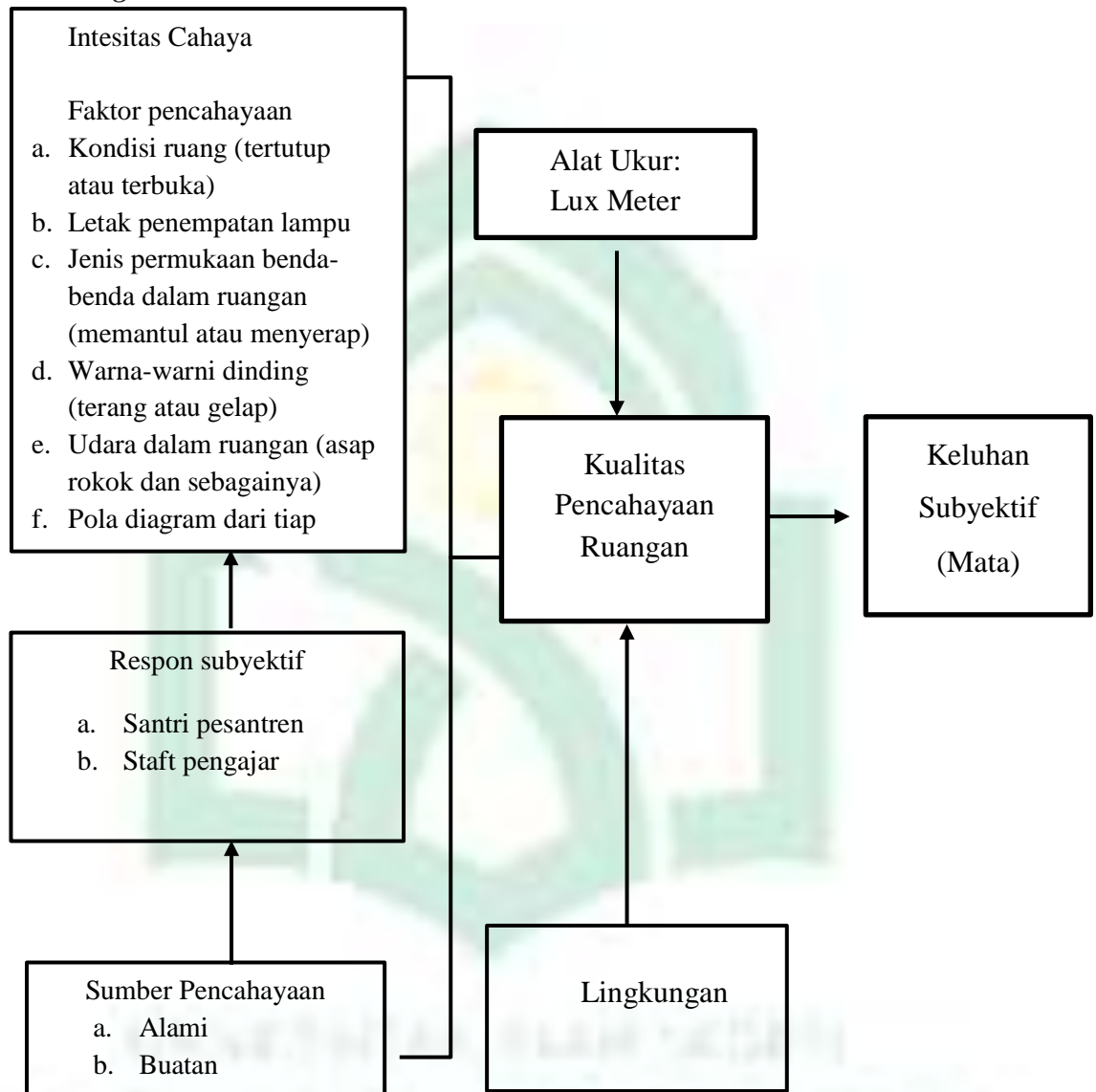
c. Cara Pembacaan

Pada tombol range ada yang dinamakan kisaran pengukuran. Terdapat 3 kisaran pengukuran yaitu 2000, 20.000, 50.000 (lux). Hal tersebut menunjukkan kisaran angka (batasan pengukuran) yang digunakan pada pengukuran. Memilih 2000 lux, hanya dapat dilakukan pengukuran pada

kisaran cahaya kurang dari 2000 lux. Memilih 20.000 lux, berarti pengukuran hanya dapat dilakukan pada kisaran 2000 sampai 19990 (lux). Memilih 50.000 lux, berarti pengukuran dapat dilakukan pada kisaran 20.000 sampai dengan 50.000 lux. Jika Ingin mengukur tingkat kekuatan cahaya alami lebih baik baik menggunakan pilihan 2000 lux

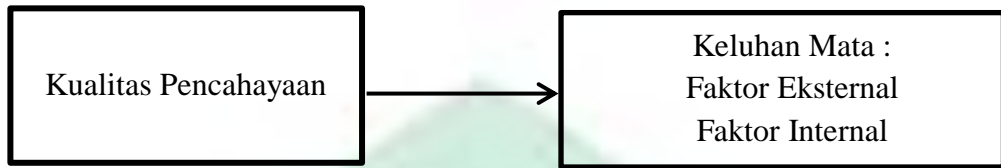


C. Kerangka Teori



Sumber: Roger L. Brauer (1990), IET (Illumination Engineering Society), Suptandar (1999)

D. Kerangka Konsep



BAB III

METODOLOGI PENELITIAN

A. Jenis, dan Lokasi Penelitian

Jenis penelitian yang digunakan pada penelitian ini adalah kuantitatif. Kuantitatif merupakan metode penelitian yang lebih menuju pada aspek pengukuran dengan cara yang obyektif terhadap fenomena sosial.

Lokasi penelitian : penelitian ini dilaksanakan pada pesantren yang terdapat di Sulawesi Selatan. Adapun kriteria yang dipilih peneliti terkait dengan lokasi penelitian yaitu pesantren tertua yang ada di Sulawesi Selatan, dan pesantren yang memiliki fasilitas ruangan yang menjadi objek penelitian, sehingga peneliti memilih dua pesantren yang ada di Sulawesi Selatan yaitu: Pesantren Darul Aman dan Pesantren Sultan Hasanuddin. Waktu Penelitian : Penelitian ini akan dilakukan selama 1 bulan terhitung mulai November 2021 .

B. Pendekatan Penelitian

Pendekatan Penelitian yang digunakan adalah penelitian Observasional Analitik dengan pendekatan Cross Sestional untuk mengetahui hubungan kualitas pencahayaan terhadap keluhan subjektif (mata) pada guru di pesantren Darul Aman dan Pesantren Sultan Hasanuddin..

C. Populasi dan Sampel Penelitian

1. Populasi penelitian

Populasi yaitu keseluruhan sumber data yang diperlukan dalam suatu penelitian. Populasi dari penelitian ini adalah Seluruh guru yang dijadikan sebagai responden sebanyak 133 Orang Guru dan 49 Ruangan pada Pondok Pesantren

Darul Aman dan Pesantren Sultan Hasanuddin, Adapun ruangan yang diteliti pada Penelitian ini adalah:

- a. Ruang kelas (Sumber pencahayaan alami)
- b. Laboratorium (Sumber pencahayaan buatan)
- c. Perpustakaan (Sumber pencahayaan buatan)

Sampel adalah sebesar 102 Guru yang ditentukan berdasarkan Kriteria Inklusi Pada Penelitian ini.

D. Teknik Pengambilan Sampel

Teknik Pengambilan sampel pada penelitian ini adalah *Purposive Sampling*. *Purposive Sampling* adalah teknik pengambilan sampel dengan menentukan kriteria-kriteria tertentu (Sugiyono, 2008). Adapun Kriterianya adalah

1. Guru Tetap yang Mengajar pada Pesantren Darul Aman dan Pesantren Sultan Hasanuddin.
2. Tidak memiliki Pekerjaan di tempat lain selain bekerja sebagai Guru pada Pesantren Darul Aman dan Pesantren Sultan Hasanuddin.

E. Metode Pengumpulan Data

Metode pengumpulan data dalam penelitian ini dibagi menjadi dua, yaitu:

1. Data Primer, adalah data yang diperoleh secara langsung oleh peneliti berupa hasil data pencahayaan dari tiap-tiap ruangan dilokasi tempat penelitian dengan menggunakan alat lux meter dan data-data

lainnya yang dapat digunakan sebagai sumber data primer pada penelitian ini.

2. Data Sekunder, yang diperoleh dari pesantren berupa jumlah santri pada tahun ajaran 2020/2021, jumlah kelas dan jam pelajaran sekolah serta jumlah guru di pesantren, selain itu data sekunder juga diperoleh dari buku referensi, skripsi, jurnal dan bersumber dari internet.

F. Instrumen Penelitian

1. Kuesioner

Dalam penelitian ini metode yang digunakan untuk memperoleh informasi dari responden salah satunya berbentuk angket atau kuesioner. Kuesioner tertutup merupakan kuesioner yang sudah disediakan jawabannya sehingga responden tinggal memilih pada kolom yang sudah disediakan pada kolom yang sudah disediakan dengan memberi tanda silang (X).

Alasan digunakannya kuesioner tertutup karena pertama, jenis kuesioner tersebut memberikan kemudahan kepada responden dalam memberikan jawaban. Kedua, jenis kuesioner tersebut lebih praktis dan sistematis. Ketiga, keterbatasan biaya dan waktu penelitian. Instrument ini digunakan untuk mengetahui karakteristik ruangan, gambaran pencahayaan dan keluhan subyektif terhadap pencahayaan dengan cara mengisi kuesioner yang dilakukan oleh masing-masing santri maupun staff pengajar tersebut.

2. Lembar Checklist/Observasi

Lembar yang berisi poin-poin penilaian berdasarkan standar yang ada. Lembar ini akan dibawa peneliti untuk melakukan penilaian secara langsung

ke lokasi yang ditentukan. Lembar observasi ini akan menjadi penilaian secara langsung disamping penilaian dari hasil kuesioner.

3. Lux Meter

Lux meter adalah alat yang digunakan untuk mengukur besarnya intensitas cahaya di suatu tempat. Luxmeter digunakan untuk mengukur tingkat iluminasi. Hampir semua luxmeter terdiri dari rangka, sebuah sensor dengan sel foto, dan layer panel. Sensor diletakkan pada sumber cahaya. Cahaya akan menyinari sel foto sebagai energi yang diteruskan oleh sel foto menjadi arus listrik. Makin banyak cahaya yang diserap oleh sel maka arus yang dihasilkan lebih besar. Prosedur penggunaan Lux Meter yaitu:

- a. Mengaktifkan alat Lux Meter
- b. Mengkalibrasi alat agar kembali ke pengaturan awal
- c. Menempatkan alat di satu titik di asrama
- d. Mencatat nilai pencahayaan yang tampil pada layar alat

1) Prinsip Kerja

Lux meter merupakan alat ukur yang digunakan untuk mengukur kuat pencahayaan (tingkat pencahayaan) pada suatu area atau daerah tertentu. Alat ini didalam memperlihatkan hasil pengukurannya menggunakan format digital. Alat ini terdiri dari rangka, sebuah sensor dengan sel foto dan layar panel. Sensor tersebut diletakan pada sumber cahaya yang akan diukur intenstasnya. Cahaya akan menyinari sel foto sebagai energi yang diteruskan oleh sel foto menjadi arus listrik. Makin banyak cahaya yang diserap oleh sel, arus yang dihasilkan pun semakin besar.

Sensor yang digunakan pada alat ini adalah photo diode. Sensor ini termasuk ke dalam jenis sensor cahaya atau optik. Sensor cahaya atau optik adalah sensor yang mendeteksi perubahan cahaya dari sumber cahaya, pantulan cahaya ataupun bias cahaya yang mengenai suatu daerah tertentu. Kemudian dari hasil pengukuran yang dilakukan akan ditampilkan pada layar panel (Muchamad pamungkas, 2015)

2) Prosedur Penggunaan Alat

Dalam mengoperasikan atau menjalankan lux meter amat sederhana. Tidak serumit alat ukur lainnya, dalam penggunaannya yang harus benar-benar diperhatikan adalah alat sensornya, karena sensornyalah yang akan mengukur kekuatan pencahayaan suatu cahaya. Oleh karena itu sensor harus ditempatkan pada daerah yang akan diukur tingkat kekuatan cahayanya (iluminasi) secara tepat agar hasil yang ditampilkan pun akurat.

Adapun prosedur penggunaan alat ini adalah sebagai berikut:

- a. Geser tombol "off/on" ke arah On.
- b. Pilih kisaran range yang akan diukur (2.000 lux, 20.000 lux atau 50.000 lux) pada tombol Range.
- c. Arahkan sensor cahaya dengan menggunakan tangan pada permukaan daerah yang akan diukur kuat pencahayaannya.
- d. Lihat hasil pengukuran pada layar panel.

Hal-hal yang harus diperhatikan dalam perawatan alat ini adalah sensor cahaya yang bersifat amat sensitif. Dalam perawatannya sensor ini harus diamankan pada tempat yang aman sehingga sensor ini dapat terus

berfungsi dengan baik karena sensor ini merupakan komponen paling vital pada alat ini.

Selain dari sensor, yang harus diperhatikan pada alat ini pun adalah baterainya. Jikalau pada layar panel menunjukkan kata " LO BAT" berarti baterai yang digunakan harus diganti dengan yang baru. Untuk mengganti baterai dapat dilakukan dengan membuka bagian belakang alat ini (lux meter) kemudian mencopot baterai yang habis ini, lalu menggantinya dengan yang dapat digunakan. Baterai yang digunakan pada alat ini adalah baterai dengan tegangan 9 volt, tetapi untuk tegangan baterai ini tergantung pada spesifikasi alatnya.

Apabila hasil pengukuran tidak seharusnya terjadi, sebagai contoh diruangan yang dengan kekuatan cahaya normal setelah dilakukan pengukuran ternyata hasilnya tidak normal maka dapat dilakukan pengkalibrasian ulang dengan menggunakan tombol "Zero Adjust".

1) Cara Pembacaan

Pada tombol range ada yang dinamakan kisaran pengukuran. Terdapat 3 kisaran pengukuran yaitu 2000, 20.000, 50.000 (lux). Hal tersebut menunjukkan kisaran angka (batasan pengukuran) yang digunakan pada pengukuran. Memilih 2000 lux, hanya dapat dilakukan pengukuran pada kisaran cahaya kurang dari 2000 lux. Memilih 20.000 lux, berarti pengukuran hanya dapat dilakukan pada kisaran 2000 sampai 19990 (lux). Memilih 50.000 lux, berarti pengukuran dapat dilakukan pada kisaran 20.000 sampai dengan 50.000 lux. Jika Ingin mengukur tingkat kekuatan

cahaya alami lebih baik menggunakan pilihan 2000 lux agar hasil pengukuran yang terbaca lebih akurat. Spesifikasi ini, tergantung kecanggihan alat.

G. Teknik Pengolahan dan Analisis Data

1. Teknik Pengolahan

Pengolahan data dilakukan melalui tahap-tahap sebagai berikut:

- a. Data Coding (mengkode Data), Kode data dilakukan dengan memberi kode pada tiap jawaban responden. Pemberian kode dimaksudkan untuk memudahkan dalam memasukkan data.
- b. Data Editing (Mengedit Data), pada tahap ini peneliti memeriksa kelengkapan data yang telah terkumpul. Data yang telah dikumpulkan diperiksa kelengkapannya terlebih dahulu, yaitu kelengkapan jawaban
- c. Data Structure dikembangkan sesuai dengan analisis yang akan dilakukan dan jenis perangkat lunak yang dipergunakan. Pada saat menggunakan data structure bagi masing-masing variabel perlu ditetapkan nama, skala ukur variabel dan jumlah digit.
- d. Data entry merupakan proses pemasukan data ke dalam program atau fasilitas analisis data di dalam komputer. Pada penelitian ini pemasukan data dilakukan pada softwar estatistik.
- e. Data Cleaning merupakan proses pembersihan data. Data akan dibersihkan dari informasi yang tidak relevan atau yang tidak akan diangkat menjadi penelitian.

2. Analisis Data

Analisis data yang dilakukan dengan menggunakan uji Chi-Square yang merupakan salah satu jenis uji komperatif non parametris yang dilakukan pada dua variable, di mana skala data kedua variabel adalah nominal. Pengertian chi-square lainnya adalah sebuah uji hipotesis tentang perbandingan antara frekuensi observasi dengan frekuensi harapan yang didasarkan oleh hipotesis tertentu pada setiap kasus atau data yang diambil untuk diamati. Uji Chi-Square akan dilakukan dengan menggunakan *Software* SPSS Versi 21. Menurut Santoso (2014) pedoman atau dasar pengambilan keputusan dalam uji chi Square dapat dilakukan dengan cara melihat nilai table output chi square dari hasil olah data SPSS. Adapun ketentuan pengambilan keputusan antara lain sebagai berikut :

- a. Jika nilai $\text{Asymp.Sig.(2-sided)} < 0,05$, maka artinya H_0 ditolak dan H_a diterima.
- b. Jika nilai $\text{Asymp.Sig.(2-sided)} > 0,05$, maka artinya H_0 diterima dan H_a ditolak

BAB IV

HASIL PENELITIAN DAN PEMBAHASAN

A. Gambaran Umum Lokasi Penelitian

1. Pesantren Sultan Hasanuddin

Pondok pesantren Sultan Hasanuddin beralamatkan di jalan Pattungalengang, Bajeng, Maccini Baji, Makassar, Kabupaten Gowa, Sulawesi Selatan, Kode pos 92152. Dihuni mulai dari santri Madrasah Aliyah, SMK, MTs jumlah keseluruhan 967 santri/wati. Ustadz/ustadzah 127 orang yang terdiri dari 23 orang guru kepesantrenan, 56 guru MTs, 30 guru MA dan 18 guru SMK.

a) Visi

Terwujudnya lembaga pendidikan Islami yang unggul ditunjang oleh kondisi dan situasi lingkungan yang kondusif dalam rangka menciptakan generasi yang berkualitas di bidang IPTEK dan IMTAQ.

b) Misi

- 1) Meningkatkan pemahaman dan penghayatan terhadap ajaran Agama Islam.
- 2) Menciptakan situasi dan lingkungan belajar yang bersih, asri dan nyaman.
- 3) Membekali siswa dengan pengetahuan dan teknologi yang dilandasi dengan Iman dan Taqwa.
- 4) Meningkatkan kerja sama dengan seluruh elemen pendidikan demi peningkatan mutu pendidikan

Lingkungan fisik Pondok pesantren terdiri dari 1 mesjid nurul ilmi, 1 rumah pimpinan pondok, 1 gedung Muslih (Pembina asrama putra), gedung asrama pembina putri, 2 lantai asrama Mardhiyah I, 2 lantai asrama mardhiyah II, 2 lantai asrama Ummu Salamah, 7 buah asrama santri, 1 Poli klinik, 1 koperasi, 4 ruangan kantor, 1 gedung MA (10 kelas), 1 gedung MTs

(15 kelas) 1 gedung SMK (6 kelas), 1 Ruangan keterampilan, 1 ruangan BK, 3 ruang TU, 2 ruangan OSIS, 2 ruangan Pramuka, 1 perpustakaan, 3 ruang makan, 1 aula dan 16 WC.

2. Pesantren Darul Aman

Pondok Pesantren Darul Aman beralamatkan di jalan KH. Abd. Djabbar Ashiry No. 1 Gombara, Kelurahan Pai, Kecamatan Biringkanaya, Pondok Pesantren Darul Aman resmi didirikan pada hari Jum'at, 10 Rabiul Awwal 1409 Hijriah bertepatan 21 Oktober 1988 Miladiyah Yayasan Buq'atun Mubarakah didirikan dan pelaksana utamanya adalah: KH. Abd.Djabbar Ashiry, Al-Ustadz Ahmad Ma'wa, Al-Ustadz H. Muhammad Said A. Samad Lc, dan H. Sempang Ali. Adapun H. Abdul Djalil Thahir. Pondok Pesantren Darul Aman terus mengalami perkembangan, total santri-santriwati tercatat tahun 2018 sebanyak 1000 orang lebih. Ustadz dan Ustadzah 180 orang yang terbagi di setiap bagian mulai dari Madrasah, Aliyah, Sekolah Dasar dan TK.

a) Visi

Pondok Pesantren Darul Aman adalah sebagai wadah mencetak generasi muslim yang ta'at, berakhlakul karima dan berwawasan luas dan mandiri.

b) Misi

- 1) Membina dan mendidik santri berakhlak mulia melalui pendidikan dan keterampilan praktis
- 2) Mencetak kader 3 dimensi yaitu : Muslim, Da'I dan Mujahid
- 3)Menjalin kerjasama dan kemitraan dengan beberapa lembaga pendidikan dalam dan luar negeri.

Lingkungan fisik Pondok pesantren terdiri dari 2 Masjid Nurul Hidayat (santriwati) dan Masjid Jami'(santriwan) , 3 rumah pimpinan

pondok, 2 gedung asrama putra, 2 gedung asrama putri, 2 Poli klinik, 2 koperasi, 2 ruangan kantor, 1 gedung MA (3 kelas) santriwati, 1 gedung MA (3 kelas) santriwan, 1 gedung MTs (6 kelas) santriwati, 1 gedung MTS (6 kelas) santriwan, 1 gedung Sekolah Dasar (6 kelas), 1 Ruang keterampilan, 2 ruangan BK, 3 ruang TU, 2 ruangan OSIS, 2 ruangan Pramuka, 2 perpustakaan, 2 ruang makan, 2 gedung perpustakaan, 2 gedung laboratorium, lapangan basket, lapangan bola, aula dan 30 WC.

B. Hasil Analisis Univariat

1. Karakteristik Responden

Distribusi frekuensi berdasarkan karakteristik umum penelitian yaitu umur, masa kerja, dan mata pelajaran ampu.

Berdasarkan tabel 4.1 menunjukkan bahwa di Pesantren Sultan Hasanuddin usia tertinggi berada pada rentang usia 25-28 tahun yaitu sebanyak 21 (42,0%) responden dan terendah pada rentang umur 33-36 tahun yaitu 3 (6,0%) responden, sedangkan di Pesantren Darul Aman berada pada rentang usia 29-32 tahun yaitu sebanyak 22 (42,3%) dan pada rentang usia 33-36 tahun yaitu 1 responden (1,9%).

Masa kerja responden di Pesantren Sultan Hasanuddin tertinggi pada masa kerja 4-7 tahun sebanyak 22 (44,0%) responden dan terendah pada masa kerja 12-15 tahun 1 (2,0%) responden sedangkan pada pesantren Darul Aman tertinggi pada masa kerja terbanyak 1-3 tahun yaitu 19 responden (36,5%) dan terendah pada masa kerja 16-21 tahun 4 (7,7%) responden.

Guru mata pelajaran ampu di Pesantren Sultan Hasanuddin dan Darul Aman masing-masing 4 responden (8,0%) selain guru IPA terdapat 2 responden (4,8%).

Secara lengkap data keadaan mata di masing-masing pesantren disajikan dalam tabel 4.1 sebagai berikut.

Tabel 4.1.
Distribusi Frekuensi Berdasarkan Karakteristik Umum Responden di
Pesantren Sultan Hasanuddin dan Pesantren Darul Aman
Tahun2021

| Karakteristik Umum | Frekuensi | | | | TOTAL | |
|---------------------------|-----------------------------|------|----------------------|------|---------|------|
| | Pesantren Sultan Hasanuddin | | Pesantren Darul Aman | | | |
| | n (50) | % | n (52) | % | N (102) | % |
| Umur (Tahun) | | | | | | |
| 25-28 | 21 | 42,0 | 19 | 36,5 | 40 | 39,2 |
| 29-32 | 18 | 36,0 | 22 | 42,3 | 40 | 39,2 |
| 33-36 | 3 | 6,0 | 1 | 1,9 | 4 | 3,9 |
| 37-40 | 4 | 8,0 | 5 | 9,6 | 9 | 8,8 |
| 45-48 | 4 | 8,0 | 5 | 9,6 | 9 | 8,8 |
| Masa Kerja (Tahun) | | | | | | |
| 1-3 | 17 | 34,0 | 19 | 36,5 | 36 | 35,3 |
| 4-7 | 22 | 44,0 | 18 | 34,6 | 40 | 39,2 |
| 8-11 | 6 | 12,0 | 6 | 11,5 | 12 | 11,8 |
| 12-15 | 1 | 2,0 | 5 | 9,6 | 6 | 5,9 |
| 16-21 | 4 | 8,0 | 4 | 7,7 | 8 | 7,8 |
| Mata Pelajaran | | | | | | |
| Ampu | | | | | | |
| IPA | 2 | 4,0 | 2 | 3,8 | 4 | 3,9 |
| Bahasa arab | 4 | 8,0 | 4 | 7,7 | 8 | 7,8 |
| SKI | 2 | 4,0 | 3 | 5,8 | 5 | 4,9 |
| Fisika | 4 | 8,0 | 4 | 7,7 | 8 | 7,8 |
| PKN | 4 | 8,0 | 4 | 7,7 | 8 | 7,8 |
| Ekonomi | 2 | 4,0 | 3 | 5,8 | 5 | 4,9 |
| Bahasa asing | 4 | 8,0 | 4 | 7,7 | 8 | 7,8 |
| Kimia | 4 | 8,0 | 4 | 7,7 | 8 | 7,8 |
| Bahasa Indonesia | 4 | 8,0 | 4 | 7,7 | 8 | 7,8 |
| Bahasa inggris | 4 | 8,0 | 4 | 7,7 | 8 | 7,8 |
| TIK | 4 | 8,0 | 4 | 7,7 | 8 | 7,8 |
| Biologi | 4 | 8,0 | 4 | 7,7 | 8 | 7,8 |
| Pustakawan | 4 | 8,0 | 4 | 7,7 | 8 | 7,8 |
| Prakarya | 2 | 4,0 | 2 | 3,8 | 4 | 3,9 |
| Matematika | 2 | 4,0 | 2 | 3,8 | 4 | 3,9 |

Sumber: Data Primer 2021

2. Deskripsi Keluhan Mata

Tabel 4.2
Distribusi Frekuensi Keluhan Mata di Pesantren Sultan Hasanuddin
dan Pesantren Darul Aman Tahun
2021

| Keluhan Mata | Sekolah | | | | Total | |
|-------------------|-----------------------------|------------|----------------------|------------|------------|------------|
| | Pesantren Sultan Hasanuddin | | Pesantren Darul Aman | | | |
| | n | % | n | % | N | % |
| Ada Keluhan | 28 | 56,0 | 42 | 80,8 | 70 | 68,8 |
| Tidak Ada Keluhan | 22 | 44,0 | 10 | 19,2 | 32 | 31,4 |
| Total | 50 | 100 | 52 | 100 | 102 | 100 |

Sumber: Data Primer 2021

Berdasarkan tabel 4.2 menunjukkan bahwa pada pesantren Sultan Hasanuddin terdapat 28 (56,0%) responden ada keluhan mata dan 22 (44,0%) tidak ada keluhan mata sedangkan di pesantren Darul Aman terdapat 42 (80,8%) responden ada keluhan mata dan 10 (19,2%) responden tidak ada keluhan mata.

4. Deskripsi Kualitas Pencahayaan

Berdasarkan hasil penelitian menunjukkan bahwa di pesantren Darul Aman intensitas pencahayaan paling tinggi ditingkat SMA ruang lab bahasa dengan hasil pengukuran 548 lux yang berarti memenuhi standar, sedangkan intensitas pencahayaan paling rendah di tingkatan SMP ruang kelas dengan hasil pengukuran 173 lux yang berarti tidak memenuhi standar. Di pesantren Sultan Hasanuddin intensitas pencahayaan paling tinggi di tingkatan SMA ruangan perpustakaan dengan hasil pengukuran 524 lux yang berarti memenuhi standar, sedangkan intensitas pencahayaan paling rendah di tingkatan SMP ruangan lab bahasa dengan hasil pengukuran 215 lux yang berarti tidak memenuhi

standar. Secara lengkap data intensitas pencahayaan ruangan di masing-masing pesantren disajikan dalam tabel 4.3 sebagai berikut.

Tabel 4.3
Distribusi Frekuensi Berdasarkan Intensitas Pencahayaan Ruangan di Pesantren Sultan Hasanuddin dan Pesantren Darul Aman Tahun 2021

| Tingkatan | Ruangan | Darul Aman | | Sultan Hasanuddin | |
|-----------|---------------|-------------|-----|-------------------|-----|
| | | Nilai (Lux) | Ket | Nilai (Lux) | Ket |
| SMP | Ruang Kelas | 173 | TMS | 317 | MS |
| | Lab. Bahasa | 258 | TMS | 303 | MS |
| | Perpustakaan | 325 | MS | 215 | TMS |
| | Laboratorium | 255 | TMS | 268 | TMS |
| | Lab. Komputer | 239 | TMS | 300 | MS |
| SMA | Ruang Kelas | 181 | TMS | 254 | MS |
| | Lab. Bahasa | 310 | MS | 524 | MS |
| | Perpustakaan | 548 | MS | 305 | MS |
| | Laboratorium | 242 | TMS | 328 | MS |
| | Lab. Komputer | 290 | TMS | 330 | MS |

Sumber: Data Primer 2021

Berdasarkan tabel 4.4 intensitas pencahayaan pada pesantren Sultan Hasanuddin terdapat 27 (54,0%) ruangan yang memenuhi standar dan 23 (46,0%) ruangan tidak memenuhi standar sedangkan pesantren Darul Aman terdapat 11 (21,2%) ruangan memenuhi standar dan 41 (78,8%) ruangan yang tidak

memenuhi standar. Secara lengkap data dari pencahayaan ruangan di masing-masing pesantren disajikan dalam tabel 4.4 sebagai berikut.

Tabel 4.4
Distribusi Frekuensi Pencahayaan Ruangan di Pesantren Sultan Hasanuddin dan Pesantren Darul Aman Tahun 2021

| Intensitas Pencahayaan | Pesantren Sultan Hasanuddin | | Pesantren Darul Aman | | Total | |
|------------------------|-----------------------------|------------|----------------------|------------|------------|------------|
| | n | % | n | % | N | % |
| Tidak memenuhi Standar | 23 | 46,0 | 41 | 78,8 | 64 | 62,7 |
| Memenuhi Standar | 27 | 54,0 | 11 | 21,2 | 38 | 37,3 |
| Total | 50 | 100 | 52 | 100 | 102 | 100 |

Sumber: Data Primer 2021

C. Hasil Analisis Bivariat

1. Hubungan Intensitas Pencahayaan Dengan Keluhan Mata di Pesantren Sultan Hasanuddin dan Pesantren Darul Aman

Tabel 4.5
Hubungan Kualitas pencahayaan dengan Keluhan Mata di Pesantren Sultan Hasanuddin Tahun 2021

| Intensitas Pencahayaan | Keluhan Mata | | | | Total | | <i>p-value</i> |
|------------------------|--------------|------------|-------------------|------------|-----------|------------|----------------|
| | Ada Keluhan | | Tidak Ada Keluhan | | N | % | |
| | n | % | n | % | | | |
| Tidak memenuhi Syarat | 19 | 67,9 | 4 | 18,2 | 23 | 46,0 | 0,001 |
| Memenuhi Standar | 9 | 32,1 | 18 | 81,8 | 27 | 54,0 | |
| Total | 28 | 100 | 22 | 100 | 50 | 100 | |

Sumber: Data Primer 2021

Berdasarkan tabel 4.5 menunjukkan bahwa dari 23 responden (46,0) yang terpapar intensitas cahaya tidak memenuhi syarat sebanyak 19 responden (67,9%) memiliki keluhan pada mata dan 9 responden (32,1%) tidak memiliki keluhan pada mata. Hasil uji statistik menunjukkan nilai *p-value* sebesar 0,001

artinya pada alpha 5%, terdapat hubungan intensitas pencahayaan dengan keluhan mata di pesantren Sultan Hasanuddin.

Tabel 4.6
Hubungan Kualitas pencahayaan dengan Keluhan Mata di Pesantren Darul Aman Tahun 2021

| Intensitas Pencahayaan | Keluhan Mata | | | | Total | | <i>p-value</i> |
|------------------------|--------------|------------|-------------------|------------|-----------|------------|----------------|
| | Ada Keluhan | | Tidak Ada Keluhan | | N | % | |
| | n | % | n | % | | | |
| Tidak memenuhi Standar | 34 | 81,0 | 7 | 70 | 41 | 78,8 | 0,740 |
| Memenuhi Standar | 8 | 19,0 | 3 | 30 | 11 | 21,2 | |
| Total | 32 | 100 | 10 | 100 | 52 | 100 | |

Sumber: Data Primer 2021

Berdasarkan tabel 4.6 menunjukkan bahwa dari 41 responden (78,8%) yang terpapar intensitas cahaya tidak memenuhi standar sebanyak 34 responden (81,0%) memiliki keluhan pada mata dan 7 responden (70%) tidak memiliki keluhan pada mata. Hasil uji statistik menunjukkan nilai *p-value* sebesar 0,104 artinya pada alpha 5%, tidak terdapat hubungan intensitas pencahayaan dengan keluhan mata di pesantren Darul Aman.

B. Pembahasan

1. Hubungan Intensitas Pencahayaan Dengan Keluhan Mata di Pesantren Sultan Hasanuddin

Menurut Pemenkes RI nomor 1077/MENKES/PER/ V / 2011 bahwa cahaya dalam ruangan yang terlalu tinggi dapat mengakibatkan kenaikan suhu pada ruangan. Pencahayaan dalam ruangan diusahakan sesuai kebutuhan melihat benda sekitar dengan syarat minimal yang telah di tentukan berdasarkan kebutuhan setiap ruangan di sekolah.

Hasil uji statistik menunjukkan nilai *p-value* sebesar 0,001 artinya pada alpha 5%, terdapat hubungan intensitas pencahayaan dengan keluhan mata dipesantren Sultan Hasanuddin. Pencahayaan di beberapa ruang kelas yang terdapat di Pesantren Sultan Hasanuddin telah Memenuhi Standart . Hal ini di sebabkan oleh kondisi kelas menghadap ke timur sehingga sinar matahari pagi langsung masuk ke ruang kelas, disisi lain letak geografis bangunan sultan hasanuddin terletak didataran tinggi dan jauh dari pemukiman sehingga cahaya tidak terhalangi oleh bangunan warga. Dengan demikian pencahayaan alami sangat membantu setiap pembelajaran dimulai pada Pesantren Sultan Hasanuddin, Pencahayaan Alami merupakan pencahayaan yang sumber cahaya tersebut berasal dari alam, seperti matahari, bulan bintang, matahari adalah sebagai sumber pencahayaan yang paling utama, pencahayaan alami digunakan manusi sebagai sumber pencahayaan yang berperang penting dalam kelangsungan hidup manusia, terlebih lagi jika berhubungan dengan pekerjaan, Allah SWT Berfirman dalam Q.S. Al-Mu'min ayat 61 yang berbunyi :

اللَّهُ الَّذِي جَعَلَ لَكُمُ اللَّيْلَ لِتَسْكُنُوا فِيهِ وَالنَّهَارَ مُبْصِرًا ۗ إِنَّ اللَّهَ لَذُو فَضْلٍ
عَلَى النَّاسِ وَلَٰكِنَّ أَكْثَرَ النَّاسِ لَا يَشْكُرُونَ

Artinya :

“ Allah-lah yang menjadikan malam untuk kam supaya kamu beristirahat padanya dan menjadikan siang terang benderang, sesungguhnya allah lah benar-benar mempunyai karunia yang dilimpahkan atas manusia akan tetapi kebanyakan manusia tidak bersyukur” (Q.S Al-Mu'min : 61)

Dari ayat tersebut dapat diketahui bahwa Allah SWT. Sudah menciptakan dan menakdirkan bahwa waktu siang Allah perlihatkan segala hal yang ada dibumi agar manusia dapat menyaksikan apapun yang ingin dilihat sehingga aktivitas yang dilakukan terutama yang berhubungan dengan pekerjaan dapat berjalan dengan lancar, dan menjadikan malam hari untuk beristirahat salah

satunya agar mata yang telah dipakai untuk bekerja dapat diistirahatkan sehingga nantinya tidak menimbulkan atau memperburuk Kesehatan Mata. Dan semua adalah kebesaran yang Allah miliki agar senantiasa disyukuri oleh seluruh umat manusia.

Selain Karena Faktor Pencahayaan Alami, warna tembok bangunan kelas, Laboratorium, Perpustakaan Putih dan Hijau Muda, dan Lantainya kramik berwarna Putih sehingga pantulan cahaya ruangan menjadi terang. Selain itu disetiap ruangnya terdapat 2 Lampu yang dapat terpakai ketika pencahayaan matahari mendung. Hasil Penelitian Juga Menunjukkan Bahwa lebih banyak responden yang tidak memiliki keluhan mata pada pesantren Sultan Hasanuddin Pencahayaan yang sesuai NAB dapat membuat nyaman bagi pekerja ketika melaksanakan pekerjaannya, sehingga kelak tidak akan menimbulkan gangguan performance (penampilan) kerja yang akhirnya dapat memberikan pengaruh terhadap kesehatan dan keselamatan kerja. Hal ini sangat erat kaitannya dan mutlak harus ada karena berhubungan dengan fungsi indera penglihatan, yang dapat mempengaruhi produktifitas bagi tenaga kerja.

Penelitian sejalan dengan yang dilakukan Riski (2016) tentang hubungan intensitas penerangan dengan kelelahan mata pada karyawan bagian administrasi di P.T. Hutama Karya wilayah IV Semarang, hasilnya terdapat hubungan yang signifikan dengan nilai $p = 0,011$.²¹ Penelitian lain juga dilakukan Ratna (2010) tentang faktor yang berhubungan dengan tingkat kelelahan mata pada petugas operator komputer sistem informasi di Rumah Sakit Permata Bunda Purwodadi Grobogan, didapatkan hasil bahwa intensitas penerangan merupakan faktor yang berhubungan dengan tingkat kelelahan mata dengan nilai $p = 0,003$.

Hasil penelitian ini juga sesuai dengan hasil penelitian yang dilakukan oleh Prayoga, Puha dan Wahyuni pada tahun 2014. Prayoga, dalam penelitiannya

terhadap 41 tenaga para medis di bagian rawat inap RSUD dr. Soediran Mangun Sumarso Wonogiri menyimpulkan terdapat hubungan antara intensitas pencahayaan dengan kelelahan mata ($p=0,011$). Simpulan serupa juga didapatkan dari penelitian Puha terhadap 42 pekerja penjahit sektor usaha informal di Kota Manado ($p=0,001$). Penelitian oleh Wahyuni mengenai analisis faktor intensitas penerangan lokal terhadap kelelahan mata di industri pembuatan sepatu Kota Semarang juga menyimpulkan terdapat hubungan yang signifikan antara intensitas penerangan lokal terhadap kelelahan mata. Kelelahan mata disebabkan oleh ketegangan mata akibat penggunaan indera pengelihatan pada kondisi tidak nyaman dalam jangka waktu yang lama. Kelelahan mata ini dapat mengakibatkan turunnya daya efisiensi kerja, kelelahan mental, keluhan pegal di daerah mata, nyeri di sekitar mata, sakit kepala, kerusakan alat pengelihatan dan meningkatnya kecelakaan. Intensitas pencahayaan di suatu ruangan yang tidak memenuhi standar dapat berdampak buruk pada pengelihatan. Bila intensitas pencahayaan terlalu tinggi atau terlalu rendah, pupil mata akan berusaha menyesuaikan cahaya yang diterima oleh mata. Memicukan mata dan berkontraksi secara berlebihan merupakan mekanisme penyesuaian yang dilakukan oleh sistem pengelihatan pada kondisi pencahayaan yang tidak nyaman. Hal ini merupakan salah satu penyebab mata cepat lelah.

2. Hubungan Intesitas Pencahayaan Dengan Keluhan Mata di Pesantren Darul aman.

Menurut Pemenkes RI nomor 1077/MENKES/PER/ V / 2011 yang menyatakan bahwa cahaya dalam ruangan yang terlalu tinggi dapat mengakibatkan kenaikan suhu pada ruangan. Pencahayaan dalam ruangan diusahakan sesuai kebutuhan melihat benda sekitar dengan syarat minimal yang telah di tentukan berdasarkan kebutuhan setiap ruangan di sekolah.

Hasil uji statistik menunjukkan nilai *p-value* sebesar 0,740 artinya pada alpha 5%, tidak terdapat hubungan intensitas pencahayaan dengan keluhan mata dipesantren Darul Aman.

Penelitian ini juga sejalan dengan Penelitian yang dilakukan oleh Reana (2018), yaitu hubungan antara intensitas penerangan dan masa kerja dengan gejala kelelahan matapada perajin perak di HS Silver 800-025 Kotagede Provinsi Yogyakarta dengan hasil tidak terdapat hubungan yang signifikan untuk hubungan intensitas penerangan dengan kelelahan mata, dengan nilai $p = 0,276.19$ Penelitian lain yang dilakukan Yulyana dkk, (2017), yaitu faktor-faktor yang berhubungan dengan kelelahan mata pada operator komputer di Kantor Samsat Palembang tahun 2017 didapatkan hasil yang tidak signifikan antara hubungan penerangan dengan kelelahan mata dengan nilai $p = 0,108$.

Hasil penelitian ini berbeda dengan penelitian yang dilakukan oleh Mayasari (2009), yang menyatakan dari hasil perhitungan didapatkan nilai sebesar 0,113 yang menunjukkan bahwa terdapat hubungan yang sangat rendah antara keluhan kelelahan mata dengan intensitas penerangan. Pencahayaan dapat diatur sesuai dengan kecermatan atau jenis pekerjaan sehingga kesehatan mata dari para tenaga kerja dapat terpelihara dengan baik dan motivasi kerja bisa meningkat (Subaris dan Haryono, 2007). Penerangan yang memadai dapat memudahkan para tenaga kerja untuk melakukan pekerjaannya tanpa harus melakukan upaya berlebih terutama dalam kegiatan melihat objek pekerjaannya (Suma'mur, 2009)

BAB V

KESIMPULAN DAN SARAN

A. Kesimpulan

1. Ada hubungan antara kualitas pencahayaan ($p\text{-value}=0,001$) dengan Keluhan Mata pada guru di Pesantren Sultan Hasanuddin Tahun 2021
2. Tidak ada hubungan antara kualitas pencahayaan ($p\text{-value}=0,740$) dengan Keluhan Mata pada guru di Pesantren Darul Aman Tahun 2021.

B. Saran

1. Pencahayaan ruangan sebaiknya mengganti bohlam lampu adalah 2x1 lampu TL-LED 18 watt untuk menghasilkan 300 lux.
2. Serta pengecekan kesehatan kepada pekerja yang mengalami keluhan kelelahanmata.
3. Menghindari penggunaan komputer dalam waktu yang lama di ruangan yang kurang pencahayaan.
4. Mengistirahatkan mata sejenak setelah menggunakan smartphone dalam waktu yang lama.
5. Diharapkan adanya penelitian lain yang menggunakan karakteristik sampel yang berbeda.

DAFTAR PUSTAKA

- Azhara. (2014). Gambaran Pemenuhan Standar Pencahayaan Fakultas Kedokteran dan Ilmu Kesehatan Universitas Islam Negeri Syarif Hidayatullah Jakarta Tahun 2014.
- Chaerani, Rizka, D., Suprayogi, & Djunaedy. (2017). Optimalisasi Buka-an Jendela Untuk Pencahayaan Alami Dan Konsumsi Energi Bangunan. Jurnal. Teknik Fisika, Fakultas Teknik Elektro, Universitas Telkom., Vol.4, No.3 Desember 2017.
- Deni. (2010). Dampak Sistem Pencahayaan Bagi Kesehatan Mata.
- Departemen Kesehatan RI. (2001). Buku Pedoman Pembinaan Program Perilaku Hidup Bersih dan Sehat di Tatanan Rumah Tangga. Pusat Penyuluhan Kesehatan Masyarakat. Jakarta : Depkes RI.
- Hengki, E. D. (2009). Pengaruh Intensitas Penerangan Terhadap Kelelahan Mata Pada Tenaga Kerja di Laboratorium PT. Polypet Karyapersada Cilegon.
- Hiperkes dan Keselamatan Kerja. (2002). Modul Pelatihan Hiperkes dan Keselamatan Kerja. Badan Litbang Depnakertrans. Pusat Pengembangan Keselamatan Kerja dan Hiperkes.
- Kunaefi, & Ibnu. (2014). Kajian Pencahayaan Alami Ruang Kelas Ditinjau Dari Aspek Kenyamanan Visual. Fakultas Teknik Universitas Negeri Malang.
- Pheasant. (1991). Ergonomics, Work and Health. Maryland: Aspen Publisher.
- Rosmita, Andi, & Citraningrum. (2014). Pengoptimalan Pencahayaan Alami Pada Pondok Pesantren Putri Darul Huda, Mayak, Pnorogo. Jurusan Arsitektur : Universitas Brawijaya.

Siswaningsi. (1998). Penerangan.

Sukawi. (2013). Kajian Optimasi Pencahayaan Alami Pada Ruang Perkuliahan.

Journal Of Architecture, Volume 2, Nomor 1.

Suma'mur. (1992). Ergonomi Untuk Produktifitas Kerja. Jakarta: Yayasan

Swabhawa Karya.

Wiegand. (2013). Digital volume tomography in the diagnosis of nasal bone

fractures. Taylor & Francis : London.



Lampiran 1

LEMBAR OBSERVASI 1

Ruang kelas

| N0 | Keadaan kelas | Titik 1 (Bagian kiri depan) | Titik 2 (Bagian kanan depan) | Titik 3 (Bagian kiri belakang) | Titik 4 (Bagian kanan belakang) | Titik 5 (Tengah ruangan di bawah lampu) |
|----|--------------------------------------|-------------------------------------|-------------------------------------|--|---|---|
| 1 | Lampu mati dan ventilasi terbuka | | | | | |
| 2 | Lampu mati dan ventilasi tertutup | | | | | |
| 3 | Lampu menyala dan ventilasi terbuka | | | | | |
| 4 | Lampu menyala dan ventilasi tertutup | | | | | |

Perpustakaan, Laboratorium Computer , Laboratorium Bahasa, Laboratorium Ipa

| N0 | Keadaan ruangan | Titik 1 (Bagian kiri depan) | Titik 2 (Bagian kanan depan) | Titik 3 (Bagian kiri belakang) | Titik 4 (Bagian kanan belakang) | Titik 5 (Tengah ruangan di bawah lampu) |
|----|-----------------------------------|-------------------------------------|-------------------------------------|--|---|---|
| 1 | Lampu mati dan ventilasi terbuka | | | | | |
| 2 | Lampu mati dan ventilasi tertutup | | | | | |

| | | | | | | |
|---|--------------------------------------|--|--|--|--|--|
| 3 | Lampu menyala dan ventilasi terbuka | | | | | |
| 4 | Lampu menyala dan ventilasi tertutup | | | | | |

LEMBAR OBSERVASI 2

A) Identitas Responden

- 1 Umur : tahun
- 2 Jenis kelamin :
- 3 Masa/ lama kerja :
- 4 Saat ini, anda bekerja sebagai :

II. Durasi kerja dan penggunaan alat

- 5 Apakah anda bekerja dengan sistem shift?
 - a. Ya
 - b. Tidak
- 6 Saat ini, berapa lama anda bekerja dalam satu shift ?
 - a. Lebih dari 8 jam
 - b. Kurang dari 8 jam
- 7 Berapa lama rata-rata anda bekerja dalam satu hari ?
 - a. Lebih dari 4 jam
 - b. Kurang dari 4 jam
- 8 Apakah anda dapat melihat atau membaca tampilan pada layar dengan jelas?
 - a. Ya
 - b. Tidak

III. Pencahayaan Ruangan

- 9 Apakah dengan pencahayaan ruangan sekarang, mata anda merasa cepat lelah saat bekerja?
 - a. Ya
 - b. Tidak
- 10 Apakah anda memakai kacamata ?
 - a. Ya
 - b. Tidak
- 11 Kapan anda menggunakan kacamata ?
 - a. Dalam seluruh kegiatan
 - b. Hanya saat bekerja
13. Sudah berapa lama anda memakai kacamata ?

tahun, bulan

14. Apakah anda mempunyai riwayat penyakit mata ?

a. Ya (gangguan mata)

b. Tidak

IV Keluhan Subyektif

Dari table di bawah ini manakah gejala yang pernah anda alami :

| No | Keluhan | Ya | Tidak |
|----|---------------------------------|----|-------|
| 1 | Mata merah | | |
| 2 | Mata berair | | |
| 3 | Mata berasa perih | | |
| 4 | Mata berasa gatal atau kering | | |
| 5 | Mata mengantuk | | |
| 6 | Mata merasa tegang | | |
| 7 | Mata berdenyut | | |
| 8 | Penglihatan kabur/ berbayang | | |
| 9 | Sakit kepala | | |
| 10 | Penglihatan ganda | | |

LEMBAR OBSERVASI 3

Suptandar,1999

| NO | Ceklis ruangan | Keterangan | Mark |
|----|--|--|------|
| 1. | Kondisi ruang (tertutup atau bukaan) | 1. Tertutup 2. Bukaan | [] |
| 2. | Letak penempatan lampu | 1. TidakSesuai 2. Sesuaistandard | [] |
| 3. | Jenis dan daya lampu | 1. TidakSesuai 2. Sesuaistandard | [] |
| 4. | Jenis permukaan benda- benda dalam ruang (memantulkan atau menyerap) | 1. Memantulkan 2. Menyerap | [] |
| 5. | Warna-warna dinding (gelap atau terang) | 1. Gelap 2. Terang | [] |
| 6. | Udara dalam ruang (asap Rokok dan sebagainya) | 1. Ada Asap dalamruang 2. Tidak AdaAsap | [] |
| 7. | Pola diagram dari tiap lampu | 1. TidakSesuai 2. Sesuai | [] |

Lampiran 2







KESEHATAN DAN KESELAMATAN
ALAUDDIN
MAHASISWA



Keterangan Foto : Kegiatan Mengukur Intensitas Pencahayaan dan Observasi Langsung Pada Ruang Kelas, Laboratoriu, dan Perpustakaan



Keterangan Foto : Kegiatan Pengisian Lembaran Kisioner Oleh Guru Pada Pesantren Darul Aman dan Sultan Hasanuddin

ALAUDDIN
MAHASISWA

Lampiran 3

Hasil pengukuran pencahayaan ruangan

| sekolah | ruangan | intensitas cahaya | | | |
|---------|----------|-------------------|--------|--------|--------|
| | | Vblm | vtml | vtln | Vbln |
| Da | Bahasa | 140.5 | 226.25 | 171.75 | 166.5 |
| Da | Bahasa | 344.75 | 162.25 | 317.5 | 394.25 |
| Sulhas | Bahasa | 210.5 | 380.75 | 289 | 307.25 |
| Sulhas | Bahasa | 135.25 | 211.5 | 207.75 | 284.25 |
| Da | Ipa | 194.75 | 202.5 | 268.5 | 320 |
| Da | Ipa | 176.25 | 236.5 | 375.5 | 374 |
| Sulhas | Ipa | 250 | 328 | 267.75 | 320.5 |
| Sulhas | Ipa | 247.25 | 329.25 | 370 | 332.75 |
| Da | Computer | 520.75 | 703 | 394.75 | 363.25 |
| Da | Computer | 270.75 | 473.5 | 964.75 | 440 |
| Sulhas | Computer | 239.5 | 290.75 | 364.5 | 351.75 |
| Sulhas | Computer | 260.75 | 193.25 | 327.5 | 238.25 |
| Da | Kelas | 199.2 | 316.4 | 322.4 | 402.2 |
| Sulhas | Kelas | 228 | 221 | 138 | 108 |
| Sulhas | Kelas | 232.4 | 266 | 196 | 329 |
| Da | Kelas | 197.8 | 242 | 207.4 | 323 |

Case Processing Summary

| | Cases | | | | | |
|-------------------------|-------|---------|---------|---------|-------|---------|
| | Valid | | Missing | | Total | |
| | N | Percent | N | Percent | N | Percent |
| UMUR * SEKOLAH | 84 | 100.0% | 0 | .0% | 84 | 100.0% |
| masa_kerja * SEKOLAH | 84 | 100.0% | 0 | .0% | 84 | 100.0% |
| PEKERJAAN * SEKOLAH | 84 | 100.0% | 0 | .0% | 84 | 100.0% |
| RIWAYAT_MATA * SEKOLAH | 84 | 100.0% | 0 | .0% | 84 | 100.0% |
| bekerja shift * SEKOLAH | 84 | 100.0% | 0 | .0% | 84 | 100.0% |

| | | | | | | |
|--|----|--------|---|-----|----|--------|
| kondisi kelelahan mata saat bekerja * SEKOLAH | 84 | 100.0% | 0 | .0% | 84 | 100.0% |
| penggunaan kacamata * SEKOLAH | 84 | 100.0% | 0 | .0% | 84 | 100.0% |

UMUR * SEKOLAH Crosstabulation

| | | SEKOLAH | | Total |
|------------|------------------|-----------------------------|----------------------|--------|
| | | Pesantren Sultan Hasanuddin | Pesantren Darul Aman | |
| UMUR 25-28 | Count | 17 | 19 | 36 |
| | % within SEKOLAH | 40.5% | 45.2% | 42.9% |
| | % of Total | 20.2% | 22.6% | 42.9% |
| 29-32 | Count | 16 | 17 | 33 |
| | % within SEKOLAH | 38.1% | 40.5% | 39.3% |
| | % of Total | 19.0% | 20.2% | 39.3% |
| 33-36 | Count | 3 | 1 | 4 |
| | % within SEKOLAH | 7.1% | 2.4% | 4.8% |
| | % of Total | 3.6% | 1.2% | 4.8% |
| 37-40 | Count | 4 | 3 | 7 |
| | % within SEKOLAH | 9.5% | 7.1% | 8.3% |
| | % of Total | 4.8% | 3.6% | 8.3% |
| 45-48 | Count | 2 | 2 | 4 |
| | % within SEKOLAH | 4.8% | 4.8% | 4.8% |
| | % of Total | 2.4% | 2.4% | 4.8% |
| Total | Count | 42 | 42 | 84 |
| | % within SEKOLAH | 100.0% | 100.0% | 100.0% |
| | % of Total | 50.0% | 50.0% | 100.0% |

masa_kerja * SEKOLAH Crosstabulation

| | | | SEKOLAH | | Total |
|------------|---------------------|---------------------|-----------------------------------|-------------------------|-------|
| | | | Pesantren Sultan Hasanuddin | Pesantren Darul Aman | |
| masa_kerja | 1-3 | Count | 13 | 19 | 32 |
| | | % within SEKOLAH | 31.0% | 45.2% | 38.1% |
| | | % of Total | 15.5% | 22.6% | 38.1% |
| | 4-7 | Count | 22 | 16 | 38 |
| | | % within SEKOLAH | 52.4% | 38.1% | 45.2% |
| | | % of Total | 26.2% | 19.0% | 45.2% |
| | 8-11 | Count | 4 | 3 | 7 |
| | | % within SEKOLAH | 9.5% | 7.1% | 8.3% |
| | | % of Total | 4.8% | 3.6% | 8.3% |
| | 12-15 | Count | 1 | 3 | 4 |
| | | % within SEKOLAH | 2.4% | 7.1% | 4.8% |
| | | % of Total | 1.2% | 3.6% | 4.8% |
| | 16-21 | Count | 2 | 1 | 3 |
| | | % within SEKOLAH | 4.8% | 2.4% | 3.6% |
| | | % of Total | 2.4% | 1.2% | 3.6% |
| Total | Count | 42 | 42 | 84 | |
| | % within SEKOLAH | 100.0% | 100.0% | 100.0% | |
| | % of Total | 50.0% | 50.0% | 100.0% | |

PEKERJAAN * SEKOLAH Crosstabulation

| | | | SEKOLAH | | Total |
|---------------|-----------------------|---------------------|-----------------------------------|-------------------------|-------|
| | | | Pesantren Sultan Hasanuddin | Pesantren Darul Aman | |
| PEKERJAA N | guru ipa | Count | 2 | 2 | 4 |
| | | % within SEKOLAH | 4.8% | 4.8% | 4.8% |
| | | % of Total | 2.4% | 2.4% | 4.8% |
| | Guru bahasa arab | Count | 4 | 4 | 8 |
| | | % within SEKOLAH | 9.5% | 9.5% | 9.5% |
| | | % of Total | 4.8% | 4.8% | 9.5% |
| | guru fisika | Count | 4 | 4 | 8 |
| | | % within SEKOLAH | 9.5% | 9.5% | 9.5% |
| | | % of Total | 4.8% | 4.8% | 9.5% |
| | Guru PKN | Count | 4 | 4 | 8 |
| | | % within SEKOLAH | 9.5% | 9.5% | 9.5% |
| | | % of Total | 4.8% | 4.8% | 9.5% |
| | guru bahasa asing | Count | 4 | 4 | 8 |
| | | % within SEKOLAH | 9.5% | 9.5% | 9.5% |
| | | % of Total | 4.8% | 4.8% | 9.5% |
| | guru kimia | Count | 4 | 4 | 8 |
| | | % within SEKOLAH | 9.5% | 9.5% | 9.5% |
| | | % of Total | 4.8% | 4.8% | 9.5% |
| | guru bahasa indonesia | Count | 4 | 4 | 8 |
| | | % within SEKOLAH | 9.5% | 9.5% | 9.5% |
| | | % of Total | 4.8% | 4.8% | 9.5% |
| | guru bahasa inggris | Count | 4 | 4 | 8 |

| | | | | |
|--------------|------------------|--------|--------|--------|
| | % within SEKOLAH | 9.5% | 9.5% | 9.5% |
| | % of Total | 4.8% | 4.8% | 9.5% |
| guru TIK | Count | 4 | 4 | 8 |
| | % within SEKOLAH | 9.5% | 9.5% | 9.5% |
| | % of Total | 4.8% | 4.8% | 9.5% |
| guru biologi | Count | 4 | 4 | 8 |
| | % within SEKOLAH | 9.5% | 9.5% | 9.5% |
| | % of Total | 4.8% | 4.8% | 9.5% |
| pustakawan | Count | 4 | 4 | 8 |
| | % within SEKOLAH | 9.5% | 9.5% | 9.5% |
| | % of Total | 4.8% | 4.8% | 9.5% |
| Total | Count | 42 | 42 | 84 |
| | % within SEKOLAH | 100.0% | 100.0% | 100.0% |
| | % of Total | 50.0% | 50.0% | 100.0% |

RIWAYAT_MATA * SEKOLAH Crosstabulation

| | | SEKOLAH | | Total | |
|--------------|------------------|-----------------------------|----------------------|-------|-------|
| | | Pesantren Sultan Hasanuddin | Pesantren Darul Aman | | |
| RIWAYAT_MATA | ya | Count | 32 | 30 | 62 |
| | | % within SEKOLAH | 76.2% | 71.4% | 73.8% |
| | | % of Total | 38.1% | 35.7% | 73.8% |
| tidak | Count | 10 | 12 | 22 | |
| | % within SEKOLAH | 23.8% | 28.6% | 26.2% | |
| | % of Total | 11.9% | 14.3% | 26.2% | |
| Total | Count | 42 | 42 | 84 | |

| | | | |
|------------------|--------|--------|--------|
| % within SEKOLAH | 100.0% | 100.0% | 100.0% |
| % of Total | 50.0% | 50.0% | 100.0% |

bekerja shift * SEKOLAH Crosstabulation

| | | | SEKOLAH | | Total |
|------------------|------------------|--|-----------------------------|----------------------|--------|
| | | | Pesantren Sultan Hasanuddin | Pesantren Darul Aman | |
| bekerja shift Ya | Count | | 35 | 40 | 75 |
| | % within SEKOLAH | | 83.3% | 95.2% | 89.3% |
| | % of Total | | 41.7% | 47.6% | 89.3% |
| tidak | Count | | 7 | 2 | 9 |
| | % within SEKOLAH | | 16.7% | 4.8% | 10.7% |
| | % of Total | | 8.3% | 2.4% | 10.7% |
| Total | Count | | 42 | 42 | 84 |
| | % within SEKOLAH | | 100.0% | 100.0% | 100.0% |
| | % of Total | | 50.0% | 50.0% | 100.0% |

kondisi kelelahan mata saat bekerja * SEKOLAH Crosstabulation

| | | | SEKOLAH | | Total |
|--|------------------|--|-----------------------------|----------------------|-------|
| | | | Pesantren Sultan Hasanuddin | Pesantren Darul Aman | |
| kondisi kelelahan mata saat bekerja ya | Count | | 24 | 19 | 43 |
| | % within SEKOLAH | | 57.1% | 45.2% | 51.2% |
| | % of Total | | 28.6% | 22.6% | 51.2% |
| tidak | Count | | 18 | 23 | 41 |

| | | | | |
|-------|------------------|--------|--------|--------|
| | % within SEKOLAH | 42.9% | 54.8% | 48.8% |
| | % of Total | 21.4% | 27.4% | 48.8% |
| Total | Count | 42 | 42 | 84 |
| | % within SEKOLAH | 100.0% | 100.0% | 100.0% |
| | % of Total | 50.0% | 50.0% | 100.0% |



penggunaan kacamata * SEKOLAH Crosstabulation

| | | SEKOLAH | | Total |
|--|---------------------|-----------------------------------|-------------------------|--------|
| | | Pesantren Sultan Hasanuddin | Pesantren Darul Aman | |
| penggunaan kacamata hanya saat bekerja | Count | 23 | 22 | 45 |
| | % within SEKOLAH | 54.8% | 52.4% | 53.6% |
| | % of Total | 27.4% | 26.2% | 53.6% |
| dalam seluruh kegiatan | Count | 19 | 20 | 39 |
| | % within SEKOLAH | 45.2% | 47.6% | 46.4% |
| | % of Total | 22.6% | 23.8% | 46.4% |
| Total | Count | 42 | 42 | 84 |
| | % within SEKOLAH | 100.0% | 100.0% | 100.0% |
| | % of Total | 50.0% | 50.0% | 100.0% |

ALAUDDIN
MAHASISWA

Uji bivariat

Sultan hasanuddin

pencapaian * keluhan subjektif Crosstabulation

| | | | keluhan subjektif | | Total |
|------------|-----------------------|-------------------------------------|-------------------|-------------------|--------------|
| | | | ada keluhan | tidak ada keluhan | |
| pencapaian | Tidak Memeuhi Standar | Count % within keluhan subjektif | 11 55.0% | 4 18.2% | 15 35.7% |
| | memenuhi Standar | Count % within keluhan subjektif | 9 45.0% | 18 81.8% | 27 64.3% |
| Total | | Count % within keluhan subjektif | 20 100.0% | 22 100.0% | 42 100.0% |

Chi-Square Tests

| | Value | Df | Asymp. Sig. (2-sided) | Exact Sig. (2-sided) | Exact Sig. (1-sided) |
|------------------------------------|--------------------|----|-----------------------|----------------------|----------------------|
| Pearson Chi-Square | 6.185 ^a | 1 | .013 | | |
| Continuity Correction ^b | 4.686 | 1 | .030 | | |
| Likelihood Ratio | 6.360 | 1 | .012 | .023 | .015 |
| Fisher's Exact Test | | | | | |
| Linear-by-Linear Association | 6.038 | 1 | .014 | | |
| N of Valid Cases ^b | 42 | | | | |

a. 0 cells (.0%) have expected count less than 5. The minimum expected count is 7.14.

b. Computed only for a 2x2 table

pencapaian * keluhan subjektif Crosstabulation

| | | | keluhan subjektif | | Total |
|------------|-----------------------|-------------------------------------|-------------------|-------------------|--------------|
| | | | ada keluhan | tidak ada keluhan | |
| pencapaian | Tidak Memeuhi Standar | Count % within keluhan subjektif | 29 90.6% | 7 70.0% | 36 85.7% |
| | memenuhi Standar | Count % within keluhan subjektif | 3 9.4% | 3 30.0% | 6 14.3% |
| Total | | Count % within keluhan subjektif | 32 100.0% | 10 100.0% | 42 100.0% |


Chi-Square Tests

| | Value | Df | Asymp. Sig. (2-sided) | Exact Sig. (2-sided) | Exact Sig. (1-sided) |
|------------------------------------|--------------------|----|-----------------------|----------------------|----------------------|
| Pearson Chi-Square | 2.647 ^a | 1 | .104 | | |
| Continuity Correction ^b | 1.230 | 1 | .267 | | |
| Likelihood Ratio | 2.320 | 1 | .128 | | |
| Fisher's Exact Test | | | | .135 | .135 |
| Linear-by-Linear Association | 2.584 | 1 | .108 | | |
| N of Valid Cases ^b | 42 | | | | |

a. 2 cells (50.0%) have expected count less than 5. The minimum expected count is 1.43.

b. Computed only for a 2x2 table

LAMPIRAN 6



KEMENTERIAN AGAMA RI
UNIVERSITAS ISLAM NEGERI ALAUDDIN MAKASSAR
KOMITE ETIK PENELITIAN KESEHATAN
FAKULTAS KEDOKTERAN DAN ILMU KESEHATAN


Kampus I: Jl. Sultan Alauddin No. 53, Telp: (0411) 864924 Fax: (0411) 864923 Makassar
 Kampus II: J. H.M. Yasin Lingsa No. 36 Telp: (0411) 841879 Fax (0411) 8221400 Selayar, Gowa

LEMBAR REKOMENDASI ETIK

Nomor : B.011/KEPK/FKK/I/2020
 Judul Penelitian : Hubungan Kualitas Pencahayaan dengan Keluhan Subyektif Mata pada Karyawati di Pesantren Kota Makassar
 Nama Peneliti : Nurul Ainun Nisya
 No. Register : U I N A M 2 0 0 1 B 0 1 1

| | |
|---|---|
| A | Rangkuman penilaian oleh <i>reviewers</i> terlampir |
| B | Perlu <i>full board</i> : <input type="checkbox"/> Ya <input checked="" type="checkbox"/> Tidak a. Ya (terus ke C) b Tidak (terus ke D) |
| C | Catatan Rapat Etik (<i>Full Board</i>) Tgl/bulan/tahun Tindak Lanjut/ Catatan Rapat Etik Dikirimkan kembali ke yang bersangkutan dengan tembusan kepimpinan instansi |
| D | Hasil Penilaian <input checked="" type="checkbox"/> a. Disetujui <input type="checkbox"/> b. Disetujui dengan revisi minor (lihat lembaran pertimbangan / saran / petunjuk) <input type="checkbox"/> c. Disetujui dengan revisi mayor (lihat lembaran pertimbangan / saran / petunjuk) <input type="checkbox"/> d. Ditunda untuk beberapa alasan (lihat lembaran pertimbangan / saran / petunjuk) <input type="checkbox"/> e. Ditolak / Tidak dapat disetujui (lihat lembaran pertimbangan / saran / petunjuk) |
| E | Penugasan pengawasan jalannya penelitian di lapangan untuk yang berisiko sedang – berat, mengobservasi apakah ada penyimpangan etik (tulis nama anggota komisi etik yang ditunjuk oleh rapat): Dr.dr. Syatirah, Sp.A., M.Kes |

29 Januari 2020



Dr.dr. Syatirah, Sp.A., M.Kes
 NIP. 198007012006042002

LAMPIRAN 7



KEMENTERIAN AGAMA REPUBLIK INDONESIA
UNIVERSITAS ISLAM NEGERI ALAUDDIN MAKASSAR
FAKULTAS KEDOKTERAN DAN ILMU KESEHATAN

Kampus 1 : Jalan Sultan Hasanudin No. 114B-4 Makasar
Kampus 2 : Jalan H. Sjafei Dage No. 36-38/1 Pajenean Lene 90111-802000 Gowa
Email : uin@uim.ac.id / uim@uim.ac.id

Nomor : B- 3377/In.06.1-FKIKPP.00.B/12/2020 Gowa, 23 Desember 2020
Lamp : 1
Hal : Permohonan izin penelitian

Yth.
Pimpinan Pesantren Darul Aman
di-
Tempat

Assalamu Alaikum Warahmatullahi Wabarakatuh

Dalam rangka penyelesaian Skripsi mahasiswa Program Studi Kesehatan Masyarakat Fakultas Kedokteran dan Ilmu Kesehatan UIN Alauddin Makassar, maka bersama ini kami memohon kesediaan Bapak, Ibu, saudara (I) memberikan rekomendasi untuk melakukan penelitian melalui kepada mahasiswa yang tersebut di bawah ini:


Nama : Nurul Ainun Nisya
NIM : 70200114089
Program Studi : Kesehatan Masyarakat
Judul Penelitian : Hubungan Kualitas Pencahayaan Dengan Keluhan Subyektif Mata Pada Guru Pesantren Darul Aman dan Pesantren Sultan Hasanuddin Sulawesi Selatan.
Dosen Pembimbing : 1. Emmy Bujawaty, SKM., M.Kes.
2. Hasbi Ibrahim, SKM., M.Kes.

Demikian penyampaian kami, atas kesediaan dan kerjasamanya diucapkan terima kasih.

Wassalam
Wakil Bidang Akademik
Handayani

Tembusan:
- Dekan FKIK (sebagai laporan)

LAMPIRAN 8

**YAYASAN PENDIDIKAN SULTAN HASANUDDIN**
PESANTREN SULTAN HASANUDDIN
معهد السلطان حسن الدين
Jl. Muh. Arif Mansur No. 20 Pattangpalingang-Lembang
Sulawesi Selatan-Indonesia. Telp. 082547763833/061343637069

SURAT KETERANGAN TELAH PENELITIAN
Nomor: 034/YP-SHX/2021

Yang bertanda tangan dibawah ini, Direktur Pesantren Sultan Hasanuddin menugaskan bahwa:


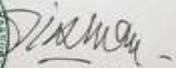
Nama : NURUL AINUN NISYA
Tempat Tanggal Lahir : Pare-pare, 23 November 1996
Jenis Kelamin : Perempuan
Pekerjaan : Mahasiswa (S1)
Alamat : BTN Pao-Pao Permai

Yang bersangkutan telah selesai mengadakan penelitian di Pesantren Sultan Hasanuddin pada tanggal 17 Februari 2021 s.d 12 Maret 2021, berdasarkan surat Kementerian Agama Republik Indonesia Universitas Islam Negeri Alauddin Makassar Fakultas Kedokteran Dan Ilmu Kesehatan Nomor B-3375/Un.06.1-FK/DP/PP/01.9/12/2020, Tanggal 14 April 2020 dengan judul penelitian

"HUBUNGAN KUALITAS PENCAHAYAAAN DENGAN KELUHAN SUBYEKTIF MATA PADA GURU PESANTREN DARUL AMAN DAN PESANTREN SULTAN HASANUDDIN SULAWESI SELATAN".

Desikasi surat keterangan ini diberikan untuk dipergunakan sepetuhnya.

Pattangpalingang, 07 Oktober 2021 M.
1 Rabiul Awwal 1443 H


Direktur Pesantren Sultan Hasanuddin

Firmansyah AM, S.Ag

Dipindai dengan CamScanner



Nomor : 438 / BA / 1443
Lampiran : 1 Lembar
Tgl : Penelitian

Makassar, 07 Oktober 2021

Kepada yang terhormat,
Dekan Fakultas Kedokteran dan Ilmu Kesehatan
UII Alauddin Makassar
di
Makassar

Assalamu Alaikum Warahmatullahi Wabarakatuh
Dengan Hormat,
Berikutnya permohonan pengisian penelitian mahasiswa berikut:

Nama : MIRIEL AINUN NISYA
Nomor Pokok : 70230114009
Program Studi : Kesehatan dan Kesehatan Kerja
Alamat : Bta pao-pao permai

Dengan judul Penelitian : Hubungan Kualitas pencahayaan dengan keluhan subyektif mata pada guru di pesantren Darul Aman dan pesantren Sultan Hasanuddin Sulawesi Selatan.

Demikian ini kami sampaikan bahwa realisasinya tersebut di atas telah melakukan penelitian di Pondok Pesantren Darul Aman Gombak Makassar pada tanggal 20 maret 2021 s.d 29 april 2021.

Atas Perhatian dan kerjasamanya, kami ucapkan terima kasih.

Huasholah Salam Warahmatullahi Wabarakatuh


M. Nurul Huda, ST

Terdapat:
1. Surat Tugaskin Pengisian Mahasiswa Pasantre Gombak
2. Surat Keterangan SKP Pasantre Wabarakatuh
3. Surat Keterangan SKP Pasantre Wabarakatuh


UNIVERSITAS ISLAM NEGERI ALAUDDIN MAKASSAR
Fakultas Kedokteran dan Ilmu Kesehatan
Jl. Prof. Dr. H. M. Arif Mansur No. 20
Pattangpalingang, Lembang
Sulawesi Selatan 90931
Telp. 082547763833

Dipindai dengan CamScanner

RIWAYAT HIDUP PENELITI



Nurul Ainun Nisya Lahir di Pare-Pare, 23 November 1996 , merupakan putri Pertama dari 4 bersaudara dari pasangan Alm H.Idrus Beddu dan Hj Ramlah Karim. Peneliti dibesarkan oleh perpaduan suku bugis dan mandar dan berasal dari keluarga yang sederhana namun penuh kelembutan, cinta yang tulus, dan kasih sayang yang begitu besar. Banyak ajaran dan motivasi yang diberikan oleh kedua orang tua yang luar biasa telah bekerja

keras sekuat tenaga untuk menghidupi anak-anaknya. Peneliti memulai pendidikan di TK Idata polewali mandar pada tahun 2001-2002 kemudian melanjutkan pendidikan di tingkat Sekolah Dasar tepatnya di SDN No. 001 Polewali Mandar pada tahun 2002-2008, kemudian melanjutkan pendidikan ke tingkat Sekolah Menengah Pertama di Pesantren SMP Ummul Mukminin Makassar pada tahun 2008-2011, dan kembali melanjutkan pendidikan ke tingkat Sekolah Menengah Atas Pesantren Ummul Mukminin pada tahun 2011-2014. Di tahun yang sama pula, alhamdulillah peneliti kembali melanjutkan pendidikan ke jenjang perkuliahan di Universitas Islam Negeri (UIN) Alauddin Makassar Jurusan Kesehatan Masyarakat melalui Jalur Mandiri. Setelah dua tahun menjalani pendidikan di kelas Kesmas C, peneliti memilih peminatan Kesehatan dan Keselamatan Kerja (K3) sebagai konsentrasi peminatan untuk meraih gelar sarjana. Selama melewati masa perkuliahan inilah, peneliti banyak menimbah ilmu pengetahuan, pengalaman, dan kenangan yang tidak akan terlupakan baik dengan para Dosen yang luar biasa, kakanda senior yang inspiratif, dan teman seangkatan yang begitu bersahabat membantu penulis hingga ke tahap penyusunan skripsi ini.