

**ANALISIS POTENSI BAHAYA RUANG INSTALASI GAWAT DARURAT (IGD)
DENGAN METODE *JOB SAFETY ANALYSIS* (JSA) DI RUMAH SAKIT
Dr. TADJUDDIN CHALID MAKASSAR TAHUN 2021**



SKRIPSI

Diajukan untuk Memenuhi Salah Satu Syarat Gelar Sarjana
Kesehatan Masyarakat Prodi Kesehatan Masyarakat
Pada Fakultas Kedokteran Dan Ilmu Kesehatan
UIN Alauddin Makassar

OLEH :

NURUL FAUZIYAH

70200117044

**UNIVERSITAS ISLAM NEGERI
ALAUDDIN
MAKASSAR**

JURUSAN KESEHATAN MASYARAKAT

FAKULTAS KEDOKTERAN DAN ILMU KESEHATAN

UNIVERSITAS ISLAM NEGERI ALAUDDIN MAKASSAR

2021

PERNYATAAN KEASLIAN SKRIPSI

Mahasiswa yang bertanda tangan di bawah ini:

Nama : Nurul Fauziyah
NIM : 70200117044
Tempat/ Tanggal Lahir : Murante/18 Januari 1999
Jurusan/ Prodi/ Konsentrasi : Kesehatan Masyarakat/K3
Fakultas : Kedokteran dan Ilmu Kesehatan
Alamat : Dusun Cerakang, Desa Murante, Kecamatan Suli,
Kabupaten Luwu, Provinsi Sulawesi Selatan
Judul : Analisis Potensi Bahaya Ruang Instalasi Gawat
Darurat (IGD) Dengan Metode Job Safety
Analysis (JSA) Di Rumah Sakit Dr. Tadjuddin
Chalid Makassar Tahun 2021

Manyatakan dengan sesungguhnya dan penuh kesadaran bahwa skripsi ini benar adalah hasil karya sendiri. jika dikemudian hari terbukti bahwa ia merupakan duplikat, tiruan, plagiat, atau dibuat orang lain, sebagian atau seluruhnya, maka skripsi dan gelar yang diperoleh karenanya batal demi hukum.

Samata-Gowa, 28 Januari 2022

Penyusun









Nurul Fauziyah
NIM: 70200117044

PENGESAHAN SKRIPSI


Skripsi yang berjudul "Analisis Potensi Bahaya Ruang Instalasi Gawat Darurat (IGD) Dengan Metode Job Safety Analysis (JSA) Di Rumah Sakit Dr. Tadjuddin Chalid Makassar Tahun 2021" yang disusun oleh Nurul Fauziah, NIM: 70200117044, Mahasiswa Jurusan Kesehatan Masyarakat Fakultas Kedokteran dan Ilmu Kesehatan Universitas Islam Negeri Alauddin Makassar, telah diuji dan diperahankan dalam sidang skripsi yang diselenggarakan pada hari Senin, 28 Januari 2022 bertepatan dengan 25 Jumadil Akhir 1443 H, dinyatakan telah dapat diterima sebagai salah satu syarat untuk memperoleh gelar Sarjana Kesehatan Masyarakat.

Samarata-Groa, 28 Januari 2022 M
25 Jumadil Akhir 1443 H

DEWAN PENGUJI

Ketua	: Dr. dr. Syatirah, Sp.A., M.Kes	()
Sekretaris	: Abd. Majid HR Lagu, SKM., M.Kes	()
Pembimbing I	: Dr. Fatmawaty Mallapiang, SKM., M.Kes	()
Pembimbing II	: Surahmawati, SKM., M. Adm. Kes	()
Penguji I	: Rimawati Aulia Insani Sudarang, SKM., MPH	()
Penguji II	: Dr. H. A. Durussalam, M. Ag	()

Diketahui Oleh:
Dekan Fakultas Kedokteran dan Ilmu Kesehatan
UIN Alauddin Makassar

()
Dr. dr. Syatirah, Sp.A., M.Kes
NIP. 19800701 200604 2 002

KATA PENGANTAR

بِسْمِ اللَّهِ الرَّحْمَنِ الرَّحِيمِ

Alhamdulillah Rabbil 'alamin, puji syukur dipanjatkan kepada Allah SWT atas berkat, rahmat, dan hidayah-Nya sehingga proposal skripsi yang berjudul **“Analisis Potensi Bahaya Ruang Instalasi Gawat Darurat (IGD) Dengan Metode Job Safety Analysis (JSA) di Rumah Sakit Dr. Tajuddin Chalid Makassar Tahun 2021”** dapat diselesaikan. Shalawat dan taslim juga tercurah kepada Rasulullah Muhammad SAW yang menjadi suri tauladan bagi umatnya.

Proposal skripsi ini merupakan salah satu syarat wajib untuk menyelesaikan pendidikan Strata-1 Kesehatan Masyarakat, Fakultas Kedokteran dan Ilmu Kesehatan. Proses dalam penyusunan proposal skripsi ini, penulis secara pribadi telah mendapatkan banyak bimbingan serta bantuan secara moril dan materil. Oleh karena itu, penulis menyampaikan ucapan terima kasih yang sebesar-besarnya kepada:

1. Bapak Prof. Drs. Hamdan Juhannis M.A, Ph.D selaku Rektor UIN Alauddin Makassar dan para Wakil Rektor I, II, III, dan IV.
2. Ibu Dr. dr. Syatirah Jalaluddin, Sp.A.,M.Kes selaku dekan Fakultas Kedokteran dan Ilmu Kesehatan dan para Wakil Dekan I, II, dan III
3. Bapak Abd. Majid HR Lagu, SKM., M. Kes selaku Ketua Jurusan Kesehatan Masyarakat Fakultas Kedokteran dan Ilmu Kesehatan
4. Ibu Dr. Fatmawaty Mallapiang, SKM., M. Kes selaku Dosen Pembimbing I dan Ibu Surahmawati, SKM., M. Adm. Kes selaku Dosen Pembimbing II yang telah meluangkan waktu, tenaga, dan pikiran untuk penulisan proposal skripsi ini.
5. Rimawati Aulia Insani Sadarang, SKM., M.P.H., selaku Dosen Penguji Kompetensi dan Dr. H.A. Darussalam, M.Ag selaku Dosen Penguji Integrasi Keislaman.
6. Seluruh Bapak dan Ibu Dosen Prodi Kesehatan Masyarakat Fakultas Kedokteran dan Ilmu Kesehatan yang telah banyak berbagi ilmu serta

membantu selama proses perkuliahan dan staff jurusan Kesehatan Masyarakat yang telah membantu menyelesaikan segala urusan administrasi yang diperlukan sampai saat ini.

7. Para staf Rumah Sakit Dr. Tadjuddin Chalid Makassar khususnya Bapak dr. H. Muhammad Saleh AY, M.Kes selaku Kepala K3RS yang bersedia memberikan informasi dalam penelitian ini.
8. Ibunda Najemiah dan Ayahanda Musli tercinta yang selama ini tak lelah merawat dan membesarkan saya hingga saat ini, serta dukungan dan doa yang senantiasa diberikan.
9. Sahabat-sahabatku yang selalu setia mendengar keluh kesah selama menyelesaikan proposal ini, senantiasa menyemangati dan juga membantu dalam penyusunan penelitian ini.
10. Teman-teman angkatan 2017 Kesehatan Masyarakat, khususnya Kesmas C dan peminatan K3 2017 dan posko VI Bonto Balle yang selalu membantu dalam penyusunan penelitian ini.

Semoga kebaikan dan kemurahan hati semua pihak mendapatkan balasan yang berlipat ganda dari Allah SWT

Samata-Gowa, 28 Januari 2022

Penulis



Nurul Fauziah
70200117044

DAFTAR ISI

HALAMAN JUDUL	i
PERNYATAAN KEASLIAN PENELITIAN	ii
PENGESAHAN PENELITIAN	iii
KATA PENGANTAR	iv
DAFTAR ISI	vi
DAFTAR GAMBAR	viii
DAFTAR TABEL	ix
ABSTRAK	x
BAB I: PENDAHULUAN	1
A. Latar Belakang	1
B. Rumusan Masalah	5
C. Definisi Operasional dan Kriteria Objektif.....	5
D. Kajian pustaka.....	11
E. Tujuan Penelitian	17
F. Manfaat Penelitian.....	17
BAB II: TINJAUAN PUSTAKA	19
A. Tinjauan Umum Mengenai Potensi Bahaya	19
B. Tinjauan Umum Mengenai Manajemen Risiko	24
C. Tinjauan Umum Mengenai <i>Job Safety Analysis</i> (JSA)	36
D. Tinjauan Umum Mengenai Kesehatan dan keselamatan Kerja Dalam Perspektif Islam.....	38
E. Tinjauan Umum Mengenai Instalasi Gawat Darurat (IGD) Rumah Sakit.....	43
F. Kerangka Teori.....	50
G. Kerangka Konsep	51
BAB III: METODE PENELITIAN	52
A. Jenis Penelitian.....	52
B. Lokasi dan Waktu Penelitian	52
C. Populasi dan Sampel Penelitian	52
D. Metode Pengumpulan Data.....	53

E. Instrumen Penelitian.....	53
F. Alur Penelitian	54
G. Teknik Pengolahan dan Analisis Data.....	55
BAB IV: HASIL DAN PEMBAHASAN	56
A. Gambaran Umum Rumah Sakit Dr. Tadjuddin Chalid Makassar	57
B. Karakteristik Responden.....	63
C. Hasil	66
D. Pembahasan	99
E. Keterbatasan Penelitian	137
BAB V: PENUTUP	138
A. Kesimpulan	138
B. Saran	139
DAFTAR PUSTAKA.....	xi
LAMPIRAN	

DAFTAR GAMBAR

Gambar 2.1 Bagan Proses Manajemen Risiko	25
Gambar 2.2 Kerangka Teori.....	50
Gambar 2.3 Kerangka Konsep	51



UNIVERSITAS ISLAM NEGERI
ALAUDDIN
M A K A S S A R

DAFTAR TABEL

Tabel 2.1 Tingkat Konsekuensi Metode Semi-Kuantitatif	31
Tabel 2.2 Tingkat Kemungkinan Metode Semi-Kuantitatif.....	32
Tabel 2.3 Tingkat Paparan Metode Semi-Kuantitatif.....	33
Tabel 2.4 Tingkat Risiko Metode Semi-Kuantitatif	34
Tabel 4.1 Distribusi Responden Berdasarkan Usia	63
Tabel 4.2 Distribusi Responden Berdasarkan Jenis Kelamin.....	63
Tabel 4.3 Distribusi Responden Berdasarkan Pendidikan Terakhir	64
Tabel 4.4 Distribusi Responden Berdasarkan Masa Kerja.....	65
Tabel 4.5 Identifikasi Potensi Bahaya dengan <i>Metode Job Safety Analysis (JSA)</i> pada Proses Kerja di IGD.....	66
Tabel 4.6 Hasil Analisis Risiko pada Proses Kerja di IGD.....	73
Tabel 4.7 Hasil Evaluasi Risiko dan Rekomendasi Pengendalian pada Proses Kerja Di IGD	85
Tabel 4.8 Distribusi <i>Unsafe Act</i> dan <i>Unsafe Condition</i> pada Proses Kerja di IGD	100

ABSTRAK

Nama : Nurul Fauziyah
NIM : 70200117044
Judul : Analisis Potensi Bahaya Ruang Instalasi Gawat Darurat (IGD) Dengan Metode *Job Safety Analysis* (JSA) Di Rumah Sakit Dr. Tadjuddin Chalid Makassar Tahun 2021

Melakukan identifikasi bahaya merupakan tahap awal pengembangan suatu manajemen risiko Keselamatan dan Kesehatan Kerja JSA merupakan metode yang menganalisis risiko dengan memberikan nilai, yang kemudian menentukan tindakan yang dilakukan berupa pengendalian untuk menghapus atau meminimalkan risiko yang ada. Penelitian ini memiliki tujuan untuk mengetahui bagaimana identifikasi potensi bahaya, analisis risiko dan evaluasi risiko dengan metode *Job Safety Analysis* (JSA) di Instalasi Gawat Darurat (IGD) Rumah Sakit Dr. Tadjuddin Chalid Makassar. Penelitian ini merupakan penelitian kuantitatif, dan desain penelitian deskriptif dengan menggunakan metode observasi menggunakan analisis keselamatan kerja atau *Job Safety Analysis* (JSA) dan AS/NZS 4360:2004. Populasi dan sampel penelitian ini adalah seluruh petugas kesehatan di ruang Instalasi Gawat Darurat (IGD) Rumah Sakit Dr. Tadjuddin Chalid Makassar yang berjumlah 31 petugas kesehatan. Hasil penelitian ini didapatkan identifikasi bahaya pada perawat di IGD Rumah Sakit Dr. Tadjuddin Chalid adalah potensi bahaya fisik, biologi, kimia, ergonomi dan psikologis. Analisis risiko potensi bahaya pada perawat dan dokter dari 5 tindakan yang dilakukan yang memiliki risiko tertinggi yaitu bahaya ergonomi dengan total analisis risiko 900 dan bahaya psikologis dengan total analisis risiko 750, dan evaluasi risiko pada perawat dan dokter dari 5 tindakan yang dilakukan ditemukan tingkatan risiko yang tertinggi *very high* yaitu bahaya ergonomi dan psikologis. Saran yang diajukan berupa pelaksanaan program *aerobic* seminggu sekali dan perawat diberikan pelatihan tentang ergonomi, dan melakukan manajemen kerja dengan melaksanakan pelatihan mengenai penanganan pasien sehingga perawat dan dokter dapat mengetahui cara penanganan yang baik dan benar dalam menangani pasien

Kata kunci : Identifikasi Bahaya, Analisis Risiko, Evaluasi, dan Rekomendasi Pengendalian

BAB I

PENDAHULUAN

A. Latar belakang

Rumah sakit adalah salah satu penyedia pelayanan kesehatan dalam industri jasa dengan ciri-ciri seperti padat modal, padat pakar, padat karya, padat teknologi dan memiliki akses yang lebih terbuka bagi bukan pekerja rumah sakit (pengantar pasien, dan pengunjung pasien serta memiliki aktivitas yang semakin besar dan terus beraktifitas di rumah sakit setiap hari dengan bermacam-macam potensi bahaya yang ada di dalam rumah sakit (Kementerian Kesehatan RI, 2016). Rumah sakit adalah tempat kerja di mana kecelakaan terkait pekerjaan dapat terjadi. Bahan kimia, bahan yang gampang terbakar, radiasi pengion dan gas medis berpotensi berbahaya dan berisiko menimbulkan kecelakaan kerja. Dengan demikian rumah sakit perlu memperhatikan keselamatan dan kesehatan tenaga medis, pasien dan umum (Sadaghiani (2001) dalam (Putri et al., 2017)).

Berdasarkan data *World Health Organization* (WHO) dalam (Salmawati et al., 2019) tercatat dari 35 juta staf medis di dunia, kematian staf medis terkait penyakit menular berjumlah 108.254 laki-laki dan 517.404 perempuan. Angka morbiditas akut staf medis di rumah sakit secara signifikan lebih tinggi dibandingkan dengan semua staf non-medis.

Berdasarkan *National Safety Commission* (NSC) tahun 1988 bahwa insiden kecelakaan kerja di rumah sakit yaitu 41% lebih tinggi dibandingkan di industri lain. Kejadian yang umum terjadi ialah tertusuk jarum suntik atau *needle stick*

injury (NSI), sakit punggung, luka bakar tergores, keseleo, penyakit menular dan lain-lain (Kepmenkes RI, 2007).

Penelitian lain di salah satu negara berkembang yaitu India memberikan hasil yang melaporkan bahwa dalam satu tahun terakhir, sebanyak 5,4% perawat rumah sakit di India mengalami cedera jarum suntik, sebanyak 7,4% varises, dan sebanyak 56,9% mengalami stres kerja (Nayak et al., 2016).

Data status kesehatan kerja tahun 2014 menunjukkan terdapat 24.910 kecelakaan kerja dan terdapat 40.694 penyakit akibat kerja. Di Sulawesi Selatan tahun 2014 sebanyak 2.934 kecelakaan kerja dan sebanyak 6.182 penyakit akibat kerja (Kementerian Kesehatan Republik Indonesia, 2015).

Kejadian akut petugas rumah sakit mengalami peningkatan yang cukup signifikan. Dilaporkan banyak kasus yang mendapat kompensasi dari petugas rumah sakit yaitu keseleo terkilir, strain: 52%; luka memar: 11%; potongan, laserasi, goresan, lecet: 1,9%; infeksi: 1,3%; dermatitis: 1,2% dan lain-lain: 12,4% (Depkes RI, 2006).

Menurut hasil penelitian sebelumnya tenaga medis di IGD Rumah Sakit UGM terdapat alur kerja yang paling banyak terjadi kecelakaan kerja saat pemasangan infus yaitu 3 kasus (33,4%) dari 9 kasus dan hasil penelitian menunjukkan bahwa dalam setiap pekerjaan bahaya fisik semua bersumber dari jarum suntik, alat tajam dan jarum jahit (Putri et al., 2017).

Sedangkan hasil temuan yang dilakukan oleh peneliti di Rumah Sakit X yang berada di Kota Makassar, pada tahun 2014 terdapat 35 kasus terluka akibat tertusuk jarum suntik, pada tahun 2015 terjadi penurunan kasus yaitu

sebanyak 26, tahun 2016 terjadi peningkatan kasus yaitu sebanyak 30, tahun 2017 terdapat 37 kasus. Jumlah kasus terbanyak ada di Instalasi Gawat Darurat yaitu 4 kasus (Mallapiang et al., 2019).

Lingkungan Instalasi Gawat Darurat merupakan salah satu tantangan yang paling berbahaya di rumah sakit, terutama karena struktur lingkungan yang acak, terburu-buru, dengan pasien yang menghadapi masalah yang tak terduga, ukuran dan urgensi pasien bervariasi, dan dilakukan pada waktu yang tidak terduga (Destifina, N, 2015 dalam (Silambi et al., 2020)). Instalasi Gawat Darurat adalah bagian integral dari departemen layanan, yang sangat penting untuk menyelamatkan nyawa pasien dalam keadaan darurat medis yang masuk ke rumah sakit untuk pertama kalinya. Dengan adanya bahaya-bahaya bagi kesehatan tenaga medis di IGD, penanganan keadaan darurat harus cepat tanggap. Karena penanganan darurat harus cepat tanggap dalam mengambil tindakan yang tepat telah menyebabkan tenaga medis di ruangan ini menghadapi berbagai bahaya yang mengancam Kesehatan (Kementerian Kesehatan RI, 2016).

Upaya yang dapat meminimalkan risiko potensi bahaya kesehatan dan keselamatan kerja yang diakibatkan oleh tindakan perawat adalah manajemen risiko atau pengelolaan risiko. Berdasarkan standar (AS/NZS 4360:2004, 2004), manajemen risiko dapat mencegah kecelakaan dan kerugian di tempat kerja. Tahap-tahap manajemen risiko dilaksanakan secara berurutan dan dirancang guna membantu membuat keputusan lebih baik yaitu memeriksa risiko dan dampak apa saja yang dapat ditimbulkan. Tujuan manajemen risiko

adalah untuk mengurangi kerugian dalam rangka identifikasi risiko, penentuan konteks, penilaian risiko, pengendalian risiko, pemantauan dan evaluasi analisis risiko, serta konsultasi dan komunikasi.

Dalam melaksanakan langkah manajemen risiko penulis menggunakan dokumen *Job Safety Analysis* (JSA). Dasar pertimbangan menggunakan metode JSA karena *Job Safety Analysis* (JSA) merupakan suatu alat yang dapat menganalisis suatu potensi resiko kerja dalam suatu pekerjaan, JSA dapat diterapkan untuk dapat mengurangi resiko terjadinya kecelakaan kerja (Glen, 2011) dalam (Sholicha & Suliantoro, 2019)

Berdasarkan data awal yang diambil pada tanggal 2 Maret 2021, data kecelakaan kerja pada tahun 2018 yang didapatkan dari Rumah Sakit Dr. Tadjuddin Chalid Makassar berdasarkan laporan data insiden kecelakaan kerja menunjukkan bahwa masih ada insiden kecelakaan kerja yang terjadi di ruang instalasi gawat darurat yaitu tertusuk jarum pada bulan maret terdapat 34%, dan bulan april 33%. Adanya insiden tersebut menandakan bahwa masih ada peristiwa yang berpotensi terjadinya kecelakaan kerja (Data Sekunder, 2021).

Dengan ditemukannya kecelakaan kerja di instalasi gawat darurat di Rumah Sakit Tadjuddin Chalid Makassar. Maka penulis mengangkat judul penelitian “Analisis Potensi Bahaya di Instalasi Gawat Darurat dengan Menggunakan Metode *Job Safety Analysis* (JSA) di Rumah Sakit Tadjuddin Chalid Makassar”.

B. Rumusan Masalah

Bagaimana penilaian risiko potensi bahaya di ruang Instalasi Gawat Darurat (IGD) dengan menggunakan metode *Job Safety Analysis* (JSA) di Rumah Sakit Tadjuddin Chalid Makassar?

C. Definisi Operasional dan Kriteria Objektif

a. Definisi Operasional

1. Jenis Kelamin

Jenis kelamin pada penelitian ini adalah gender responden yang menjadi sampel pada penelitian

Kriteria Objektif:

- a) Laki-laki
- b) Perempuan

2. Usia

Usia pada penelitian ini adalah kurun waktu dari responden dilahirkan sampai dilakukannya penelitian ini.

Kriteria Objektif

- a) Usia Balita : 0- 5 tahun
- b) Usia Kanak-Kanak : 5-11 tahun
- c) Usia Remaja Awal : 12-16 tahun
- d) Usia Remaja Akhir : 17-25 tahun
- e) Usia Dewasa Awal : 26-35 tahun
- f) Usia Dewasa akhir : 36-45 tahun
- g) Usia Lansia Awal : 46-55 tahun

h) Usia Lansia Akhir : 56- 65 tahun

i) Usia Manula : >65 tahun

(Depkes,2009)

3. Pendidikan Terakhir

Pendidikan terakhir pada penelitian ini adalah jenjang pendidikan formal responden yang diselesaikan

Kriteria Objektif

- a) Tidak sekolah
- b) Sekolah Dasar (SD)
- c) Sekolah Menengah Pertama (SMP)
- d) Sekolah Menengah Atas (SMA)
- e) D3
- f) S1
- g) S2

4. Masa Kerja

Masa kerja yang dimaksud dalam penelitian ini lamanya waktu bekerja dihitung sejak mulai bekerja sampai penelitian ini berlangsung

Kriteria Objektif

- a) Baru : Bila tenaga kerja telah bekerja < 3 Tahun
- b) Lama : Bila tenaga kerja telah bekerja \geq 3 Tahun

5. Identifikasi Bahaya

Identifikasi bahaya pada penelitian ini adalah hasil penilaian adanya potensi bahaya yang bersumber dari perilaku tidak aman dan kondisi tidak aman yang dapat menyebabkan gangguan kesehatan atau kecelakaan pada saat melakukan pekerjaan skrining Covid-19, mengangkat pasien, mengambil sampel darah, pemasangan infus, pemberian obat injeksi pada pasien, dan menjahit luka di Instalasi Gawat Darurat Rumah Sakit Dr. Tadjuddin Chalid Makassar dengan metode JSA (*Job Safety Analysis*)

Kriteria objektif:

Ada : Jika saat penelitian ditemukan bahaya yang merupakan perilaku tidak aman dan kondisi tidak aman yang bersumber dari material, peralatan, proses, dan manusia

Tidak ada : Bila tidak sesuai dengan kriteria diatas

6. Analisis risiko

Analisis risiko pada penelitian ini hasil penilaian risiko bahaya dengan metode JSA yang telah diidentifikasi pada tiap tahapan kegiatan di Instalasi Gawat Darurat Rumah Sakit Dr. Tadjuddin Chalid dengan menggunakan tabel AS/NZS 4360:2004 untuk menentukan nilai risiko dan bahaya berdasarkan *probability, consequences dan exposure*

Kriteria objektif:*Probability/kemungkinan*

- Sering terjadi, bila kejadian yang paling sering terjadi dengan skor 10 Cenderung terjadi, bila kemungkinan terjadinya kecelakaan 50% dengan skor 6
- Tidak bisa, bila tidak biasa terjadi namun mempunyai kemungkinan untuk terjadi <50%-25% dengan skor 3
- Kemungkinan kecil, bila kejadian yang kecil kemungkinannya terjadi <25% dengan skor 2
- Jarang terjadi, bila tidak pernah terjadi kecelakaan selama tahun-tahun pemaparan namun mungkin saja terjadi <10% dengan skor 1
- Hampir tidak mungkin terjadi, bila sangat tidak mungkin terjadi dengan skor 0,5

Consequences/ dampak

- Bencana besar, bila kerusakan fatal/parah dari beragam fasilitas, aktivitas dihentikan dengan skor 100
- Bencana, bila menimbulkan kerusakan permanen dengan skor 50
- Sangat serius, bila terjadi cacat permanen/penyakit parah, kerusakan lingkungan tidak permanen dengan skor 25
- Serius, bila terjadi dampak yang serius tapi bukan cedera dan penyakit parah yang permanen, sedikit berakibat buruk bagi lingkungan dengan skor 15

- Penting, bila membutuhkan penanganan medis dengan skor 5
- Tampak, bila terjadi cedera atau penyakit ringan memar bagian tubuh, kerusakan kecil, kerusakan ringan dan terhentinya proses kerja sementara waktu dengan skor 1

Exposure/ paparan

- Sangat sering, bila berulang terjadi dalam sehari dengan skor 10
- Sering, bila terjadi sekali dalam sehari dengan skor 6
- Kadang-kadang, bila 1 kali seminggu dengan skor 3
- Tidak sering, bila 1 kali sebulan dengan skor 2
- Jarang, bila 1 kali setahun dengan skor 1
- Sangat jarang, bila tidak diketahui kapan terjadinya dengan skor 0,5

7. Evaluasi Risiko

Evaluasi risiko pada penelitian ini yaitu hasil penilaian terhadap risiko yang dapat ditoleransi atau tidak dengan cara menghitung kembali nilai Consequences (C), Exposure (E), dan Likelihood dari setiap risiko tahapan kegiatan di Instalasi Gawat Darurat.

Kriteria Objektif :

Very High : Menghentikan kegiatan yang berisiko hingga batas diterima dengan skor >350.

Priority 1 : Memerlukan pengendalian secepatnya skor 181-350.

Substansial : Mengoreksi secara teknis skor 71-180.

Priority 3 : Melakukan pengawasan secara terus-menerus 20-70.

Acceptable : Mengurangi seminimal mungkin dari risiko yang ditimbulkan skor <20.



UNIVERSITAS ISLAM NEGERI
ALAUDDIN
M A K A S S A R

D. Kajian Pustaka

No	Nama peneliti	Tahun	Judul	Karakteristik Variabel			Hasil	Implikasi
				Variabel	Jenis penelitian	Sampel		
1	Lusia Salmawati, Muh. Rasul, Muh. Ryman Napirah (Jurnal Kesehatan Masyarakat Volume 10 Nomor 2) ISSN (P) 2088-3536 ISSN (E) 2528-3375	2019	Faktor Yang Berhubungan Dengan Kejadian Kecelakaan Kerja Pada Perawat Di Ruang Igd Rsu Anutapura Kota Palu	Kecelakaan kerja dan perawat IGD	Kuantitatif	Seluruh perawat yang bekerja di ruang Instalasi Gawat Darurat Rumah Sakit Umum Anutapura Palu yang berjumlah 31 orang.	Hasil penelitian ada hubungan umur ($p=0,002$), jenis kelamin ($p=0,019$), penggunaan APD ($p=0,007$), peraturan ($p=0,006$), pelatihan ($p=0,007$), pengawasan ($p=0,006$) dengan kecelakaan kerja. Namun tidak ada hubungan masa kerja ($p=0,083$) dengan Kecelakaan Kerja	Diharapkan pihak manajemen rumah sakit agar meningkatkan kualitas dari pelatihan dan pengawasan serta mempertegas aturan yang telah dibuat dengan cara memberikan sanksi berat kepada pekerja yang didapat melanggar aturan.
2	Fatmawaty Mallapiang, Azriful, Nildawati, Hasmi Septiani. (Al-Sihah : Public Health Science Journal, Volume 11, Nomor 2) ISSN-P : 2086-	2019	Studi Pengendalian Kejadian Tertusuk Jarum Suntik Pada Petugas Instalasi Gawat Darurat Rs. X Kota Makassar	Tertusuk, jarum suntik, dan Pengendalian Keselamatan	Kualitatif	10 orang yaitu dua informan kunci dan delapan informan biasa	Bentuk pengendalian sebelum kejadian tertusuk jarum suntik ada lima (berdasarkan Peraturan Menteri Kesehatan Nomor 66 Tahun 2016 Tentang K3 Rumah Sakit), namun hasil penelitian menunjukkan bahwa RSWS melakukan empat upaya kecuali eliminasi yakni pengendalian substitusi (penggunaan IV Catheter), rekayasa (pengadaan wadah benda tajam berupa jerigen	Pihak rumah sakit diharapkan dapat melakukan pengadaan alat jet injector, microneedle patch dan IV Catheter, wadah benda tajam sesuai standar, pendelegasian tindakan menyuntik secara tertulis sesuai hukum, penentuan standar sepatu bagi

	2040 ISSN-E : 2548-5334						bekas cairan pasien Hemodialisis), administratif (penerapan SOP kewaspadaan standar dan pendelegasian tindakan menyuntik melalui rekam medik), serta alat pelindung diri (sepatu bagian atas tertutup), sedangkan setelah tertusuk jarum suntik berupa pendampingan, pemeriksaan kesehatan, jika hasilnya negatif maka dilakukan pemantauan selama masa inkubasi, dan apabila hasilnya positif maka diberikan pengobatan hingga sembuh.	petugas, serta sosialisasi penanganan pasca pajanan.
4	Deri Silambi , Ambo Sakka, Syawal K Saptaputra (Jurnal Kesehatan dan Keselamatan Kerja Universitas Halu Oleo Volume 1 No 1)	2020	Analisis Risiko Bahaya Di Instalasi Gawat Darurat (Igd) Rumah Sakit Umum Daerah Kota Kendari Tahun 2019	Risiko bahaya	Kualitatif	Sampel dalam penelitian adalah kepala ruangan, ketua tim dokter dan ketua tim perawat di IGD	Hasil penelitian menunjukkan tidak ada potensi bahaya pada pencahayaan, kebisingan, suhu dan getaran namun ada potensi bahaya terpeleset jika ada ceceran cairan pada lantai. Terdapat potensi bahaya kimia pada penggunaan campuran H ₂ O ₂ . Ada potensi bahaya biologi terkait penularan penyakit. Tidak ada potensi bahaya ergonomi. Ada potensi bahaya mekanikal seperti terjepit brankar saat mendorong pasien. Tidak ada potensi bahaya elektrik jika dilakukan pemeliharaan dan pengawasan terhadap alat medis yang	Disarankan bagi Instansi Kesehatan dan peneliti agar dengan adanya penelitian ini dapat memberikan masukan kepada dinas kesehatan mengenai penanganan untuk mencegah terjadinya kekerasan verbal yang dapat menimbulkan potensi terjadinya kekerasan fisik di IGD.

							menggunakan tenaga listrik. Terdapat satu potensi bahaya besar yang sering terjadi yaitu kekerasan verbal yang dilakukan keluarga pasien maupun pasien terhadap tenaga kesehatan di Instalasi Gawat Darurat.	
5	Iwan M. Ramdan, Abd. Rahman (JKP - Volume 5 Nomor 3)	2017	Analisis Risiko Kesehatan dan Keselamatan Kerja (K3) pada Perawat	Analisis risiko, kesehatan dan keselamatan kerja, perawat.	Kualitatif	10 orang perawat laki-laki dan 8 orang perawat perempuan, 1 Kepala Bidang Keperawatan dan 1 Kepala Ruang IGD. Data	Hasil penelitian, diketahui bahwa level terbesar diperoleh pada tindakan memasang infus berupa risiko tertusuk jarum suntik, terpapar darah pasien, posisi tubuh yang salah, terpapar virus hepatitis, dan low back pain. Nilai Consequences (C), Exposure (E), dan Likelihood (L) pada tindakan ini adalah C:5, E:6, dan L:6.	Disarankan untuk upaya pengendalian lebih lanjut sesuai dengan hirarki pengendalian K3 yang terdiri implementasi SOP, role play setiap tindakan, dan pelatihan yang berhubungan dengan pengetahuan keterampilan perawat tentang K3 rumah sakit, upaya perbaikan perilaku aman selama bekerja, pemeriksaan kesehatan berkala, program vaksinasi, serta melengkapi beberapa peralatan dan meja tindakan yang aman.
6.	Oktaviana Zahratul Putri, Tengku Mohamed Ariff	2017	Analisis Risiko Keselamatan Dan	Analisis risiko, dan petugas	Deskriptif	Petugas kesehatan di Instalasi Gawat Darurat Rumah Sakit	Hasil studi menunjukkan bahwa faktor bahaya di instalasi gawat darurat terdiri dari bahaya fisik, biologi, ergonomi, perilaku, dan	Disarankan bagi petugas kesehatan di instalasi gawat darurat rumah sakit untuk lebih

	Bin Raja Hussin, Heru Subaris Kasjono (JURNAL KESEHATAN, ISSN 1979-7621, Vol. 10, No. 1)		Kesehatan Kerja Pada Petugas Kesehatan Instalasi Gawat Darurat Rumah Sakit Akademik UGM	kesehatan IGD			psikologis. Faktor bahaya fisik merupakan yang dominan yaitu jarum suntik (benda tajam) yang berdampak luka tusuk dan tertular penyakit menular dari pasien. Nilai risiko tertinggi bahaya fisik dan biologi pada proses pekerjaan pemasangan infus pada pasien sebesar 150 (tinggi) mengharuskan adanya perbaikan secara teknis. Nilai risiko ini didapatkan apabila telah melakukan rekomendasi pengendalian dari peneliti.	berhati-hati dalam bekerja dan memperhatikan SOP serta fokus pada keselamatan dan kesehatan dalam bekerja. Dan saran untuk rumah sakit agar segera melakukan pengendalian resiko bahaya yang ada dalam ruang instalasi gawat darurat.
7.	Sabrina Berlanda , Monica Pedrazza, Marta Fraizzoli, and Federica de Cordova. (BioMed Research International Volume 2019, Article ID 5430870,1-12	2019	Addressing Risks of Violence against Healthcare Staff in Emergency Departments: The Effects of Job Satisfaction and Attachment Style	Resiko kekerasan, kepuasan kerja, gaya kerja dan perawat kesehatan di IGD	Kuantitatif	395 perawat dan dokter yang bekerja di delapan unit gawat darurat di timur laut Italia	Hasil penelitian menunjukkan bahwa hubungan antara keterikatan aman dan jumlah kekerasan emosional yang dialami oleh pasien dan pengunjung dimediasi oleh tingkat kepuasan kerja. Kami juga membahas implikasi potensial dari hasil ini dalam hal penggunaan pelatihan staf untuk mencegah dan mengelola kekerasan pasien dan pengunjung serta meningkatkan keselamatan profesional perawatan kesehatan. Hasil kami menunjukkan bahwa hubungan antara keterikatan aman dan jumlah kekerasan emosional yang	Penelitian selanjutnya harus bertujuan untuk menyelidiki hubungan antara persepsi pasien dan pengunjung tentang kekerasan dan tingkat stres kerja staf layanan kesehatan, agar dapat menyarankan tindakan yang efektif untuk mencegah kekerasan, penelitian di masa depan harus mengeksplorasi praktik kolaborasi dan dukungan sosial yang dirasakan di antara

							dialami pasien dan pengunjung dimediasi oleh tingkat kepuasan kerja	anggota staf perawatan kesehatan
8	Stanley Kam Ki Lam , Enid Wai Yung Kwong , Maria Shuk Yu Hung dan Wai Tong Chien (International Journal Of Qualitative Studies On Health And Well-Being Vol. 15) E1718468	2020	Emergency nurses' perceptions regarding the risks appraisal of the threat of the emerging infectious disease situation in emergency departments	Penilaian resiko, penyakit menular dan perawat	Deskriptif	24 perawat	Ditemukan hasil beberapa faktor yang mungkin berkontribusi pada perawat darurat berupa sikap dan praktik selama masa penyakit menular yang muncul, yang mencakup hal baru dari penyakit menular yang muncul , tingkat keparahan penyakit menular yang muncul, kedekatan dengan penyakit menular yang muncul, kompleksitas situasi penyakit menular yang muncul, dan tingkat respons terhadap situasi penyakit menular yang muncul. Temuan ini menawarkan informasi berharga dalam memahami sifat penyakit menular yang muncul yang terkait dengan perawat darurat risiko yang dirasakan.	Diharapkan bahwa informasi tersebut dapat membantu untuk memprediksi sikap dan perilaku perawat darurat di masa mendatang peristiwa epidemi, meningkatkan perawat darurat ' kesiapan dalam situasi seperti itu.

Perbedaan penelitian sebelumnya adalah terdapat pada subjek, lokasi penelitian, dan variabel. Subjek penelitian ini adalah Rumah Sakit Dr. Tadjuddin Chalid Makassar. Sebelumnya juga belum ada yang menganalisis potensi bahaya di ruang IGD Rumah Sakit Dr. Tadjuddin Chalid Makassar dengan menggunakan metode JSA pada tindakan perawat dan dokter dalam menangani pasien di instalasi gawat darurat. Sedangkan kasus penyakit akibat kerja dan kecelakaan kerja banyak ditemukan di ruang instalasi gawat darurat karena merupakan ruangan penanganan darurat yang harus secara cepat tanggap dalam bertindak yang dapat menyebabkan tenaga medis menghadapi berbagai bahaya bagi kesehatan.



E. Tujuan Penelitian

1. Tujuan umum

Penelitian ini memiliki tujuan untuk mengetahui bagaimana identifikasi potensi bahaya, analisis risiko dan evaluasi risiko dengan metode *Job Safety Analysis* (JSA) di Instalasi Gawat Darurat Rumah (IGD) Rumah Sakit Dr. Tadjuddin Chalid Makassar.

2. Tujuan Khusus

- a. Untuk mengetahui identifikasi potensi bahaya pada proses pekerjaan yang dilakukan di ruang Instalasi Gawat Darurat (IGD) RS Dr. Tadjuddin Chalid Makassar.
- b. Untuk mengetahui hasil analisis risiko berdasarkan proses kerja di ruang Instalasi Gawat Darurat (IGD) RS Dr. Tadjuddin Chalid Makassar.
- c. Untuk mengetahui hasil evaluasi risiko dan rekomendasi pengendalian dari setiap proses pekerjaan yang dilakukan di ruang Instalasi Gawat Darurat (IGD) RS Dr. Tadjuddin Chalid Makassar.

F. Manfaat penelitian

1. Bagi rumah sakit


Diharapkan memberikan informasi mengenai resiko berbahaya yang ada di Instalasi Gawat Darurat (IGD) dan memberikan saran berupa pengendalian manajemen risiko.

2. Manfaat bagi institusi

Diharapkan penelitian ini dijadikan tambahan informasi bagi institusi terkait analisis potensi bahaya dengan metode JSA(*Job Safety Analysis*) di rumah sakit.

3. Manfaat peneliti

Menambah wawasan dan pengetahuan mengenai analisis potensi bahaya dengan metode *Job Safety Analysis* (JSA) di rumah sakit.



BAB II

TINJAUAN PUSTAKA

A. Tinjauan Umum Mengenai Potensi Bahaya

1. Definisi Potensi Bahaya

a. Berbagai potensi bahaya di rumah sakit dapat menyebabkan gangguan pada tenaga kerja seperti, penyakit atau kecelakaan kerja. Ada berbagai macam penyakit dan hal-hal yang dapat menyebabkan terjadinya penyakit di rumah sakit. Bahaya tersebut antara lain faktor fisik (radiasi, listrik, getaran, kebisingan, suhu dan cahaya), faktor kimia (merkuri, pengawet, pelarut organik, gas anestesi), faktor biologis (jamur, parasit, dan virus), faktor psikososial (waktu kerja yang berlebihan dan hubungan yang kurang baik antar sesama karyawan/ supervisor) dan faktor ergonomis (posisi kerja yang tidak benar). Potensi bahaya yang mungkin ada di rumah sakit antara lain mikrobiologi, desai atau fisik, bahaya radiasi, karsinogen, kimia, gas, mekanik dan risiko kebakaran, mekanik, kimia, gas, karsinogen, radiasi dan risiko keselamatan (Kepmenkes RI, 2007).

b. Menurut Darmawi (2016) dalam (Anwar et al., 2019) bahaya bisa diartikan dengan suatu situasi yang dapat menyebabkan atau menaikkan kemungkinan terjadinya kerugian akibat suatu bencana tertentu. Oleh karena itu, pemeliharaan mekanis yang buruk, dan pekerjaan yang berbahaya merupakan faktor risiko yang meningkatkan kemungkinan terjadinya kerugian.

- c. Menurut Ramli (2010) dalam (Karundeng, 2018), bahaya meliputi keadaan atau aktivitas yang dapat mengakibatkan cacat atau kecelakaan diri, gangguan maupun kerusakan. Dari munculnya suatu bahaya maka perlu dilakukan usaha untuk mengendalikan suatu bahaya sehingga bahaya tersebut tidak memunculkan dampak yang dapat merugikan.

Dari pendapat di atas dapat disimpulkan bahwa Potensi Bahaya (Hazard) adalah sesuatu yang mungkin terjadi yang menimbulkan dampak atau kerugian yang dapat memunculkan kecelakaan maupun kematian.

2. Jenis Bahaya

Menurut Soehatman (2009) dalam (Dharma, 2017), jenis bahaya terhadap keselamatan dan kesehatan kerja di tempat kerja yaitu:

- a. Bahaya fisik dapat menyebabkan penyakit akibat kerja, termasuk jenis bahaya dalam kategori tubuh dan pekerja yang berisiko terpapar yaitu:

- 1) Kebisingan, muncul dari suara maupun bunyi yang tidak diinginkan yang dapat mengganggu kenyamanan dan kesehatan, dan menimbulkan ketulian atau gangguan pada pendengaran.

Tempat aktivitas yang ribut dapat muncul dari beragam

lingkungan kerja seperti area komposer, area generator, area pembuatan atau produksi, dan area publik seperti stasiun atau pasar, dimulai dari kebisingan alat atau mesin, benturan suara mesin atau alat sampai kebisingan manusia.

- 2) Getaran bisa menimbulkan ketulian atau gangguan pendengaran dan gangguan muskuloskeletal, getaran bisa memajani seluruh

anggota tubuh pada pekerja seperti pada pekerjaan pemotongan rumput yang membawa mesin di punggungnya.

- 3) Suhu yang panas, yaitu tekanan panas yang terlalu tinggi, yang bisa menyebabkan kelainan kulit dan serangan panas seperti alat kerja yang menimbulkan suhu panas contohnya tungku atau tempat pembakaran, boiler, generator atau mesin lainnya.
- 4) Suhu yang dingin, paparan suhu dingin yang ekstrim di lingkungan pekerjaan bisa menyebabkan kerusakan pada kulit dan sel yang disebabkan oleh temperatur yang dingin yang ditandai dengan mati rasa pada anggota tubuh pada daun telinga dan ujung jari.
- 5) Cahaya, pencahayaan yang terlalu terang atau terlalu lemah akan melukai mata, biasanya bekerja dalam cahaya yang redup dapat menyebabkan mata lelah atau sakit kepala, yang dapat menyebabkan ketidaknyamanan pada mata.

b. Bahaya Kimia, dapat menyebabkan berbagai macam masalah kesehatan dari masalah kecil seperti bersin, kulit gatal hingga masalah kesehatan yang serius yaitu gagal ginjal, atau kecacatan di fungsi paru-paru dan kelainan organ hati dan saraf. Potensi bahaya kimia di lingkungan kerja dapat meliputi :

- 1) Logam berat, yaitu kromium atau kadmium dan merkuri.
- 2) Larutan organik seperti hidrokarbon aromatik, larutan organik yang hidrokarbon alifatik dan hidrokarbon aromatik. Pelarut

organik yang kebanyakan dipergunakan dalam industri yaitu benzena, tolena dan asam sulfat.

- 3) Gas dan Uap yang ada terdapat di udara merupakan agen yang dapat menyebabkan sesak, iritan dan zat beracun pada mukosa mata dan saluran pernafasan. Beberapa contoh penggunaan dan keberadaan gas dan uap termasuk klorin dalam alat bersih rumah tangga.
- c. Bahaya biologis yang dapat menyebabkan penyakit menular akibat kerja (PAK), dimulai dari munculnya penyakit influenza atau flu sampai gejala pernafasan akut berat, bahkan HIV/AIDS bagi tenaga kesehatan.
- d. Bahaya ergonomi mengacu pada kondisi kerja dan kondisi alat kerja yang dipergunakan oleh pekerja. Pekerjaan yang merasakan bahaya ergonomi yaitu penjahit, pembuat batik dan lain-lain.
- e. Bahaya mekanik, yang termasuk ke dalam bahaya mekanik meliputi benturan, luka tusuk, sayatan, terjatuh, terpeleset terkena serpihan ledakan dan terkilir.
- f. Bahaya kelistrikan merupakan bahaya yang bersumber dari arus aliran listrik yang berada di tempat kerja.
- g. Bahaya psikologi merupakan faktor stres kerja yang meliputi beban kerja yang berlebihan serta adanya kekerasan yang terjadi di tempat kerja.

3. Sumber Bahaya

Menurut Ramli (2010) dalam (Ponda & Fatma, 2019) suatu proses kerja terdapat sumber bahaya, yaitu:

a. Manusia

Manusia bisa sebagai sumber bahaya di lingkungan kerja misalnya pada saat pekerja mengerjakan pengelasan dari proses pekerjaan pengelasan tersebut dapat memunculkan berbagai bentuk bahaya

b. Peralatan

Alat kerja yang dipergunakan di lingkungan kerja berupa mesin, alat angkut, pesawat angkat, pesawat uap dan lain-lain bisa membahayakan orang. Alat-alat kerja yang dipergunakan di tempat kerja, seperti mesin, pesawat uap, pesawat angkat, alat angkut, dan lain-lain sebagainya bisa membahayakan orang yang memakainya.

c. Material

Material yang seperti bahan berupa produksi yang menimbulkan beraneka macam bahaya yang sesuai dengan karakteristik dan sifatnya masing-masing. Seperti bahan berupa zat kimia yang menimbulkan bahaya keracunan serta bahaya iritasi dan bahaya pencemaran lingkungan.

d. Proses

Aktivitas produksi di lingkungan kerja menggunakan berbagai macam jenis proses kimiawi atau fisik. Aktivitas produksi yang

dikerjakan di tempat kerja merupakan rangkaian kegiatan yang kompleks, setiap kegiatan produksi bisa memunculkan efek atau risiko bahaya seperti kebisingan.

e. Sistem dan Prosedur

Kegiatan produksi di lingkungan kerja dikerjakan dengan suatu sistem dan prosedur aktivitas yang dipersyaratkan yang sesuai dengan sifat dan jenis masing-masing aktivitas. Sistem dan prosedur tidak serta merta berbahaya akan tetapi bisa mendorong memunculkan beberapa potensi bahaya.

f. *Unsafe Action*

Tindakan yang tidak aman adalah tindakan pekerja yang berbahaya dan mungkin memiliki berbagai alasan atau sebab.

g. *Unsafe Condition*

Kondisi yang tidak aman mengacu pada kondisi tidak aman dari sifat peralatan, mesin, material, proses kerja, lingkungan dan tempat kerja dan sistem kerja.

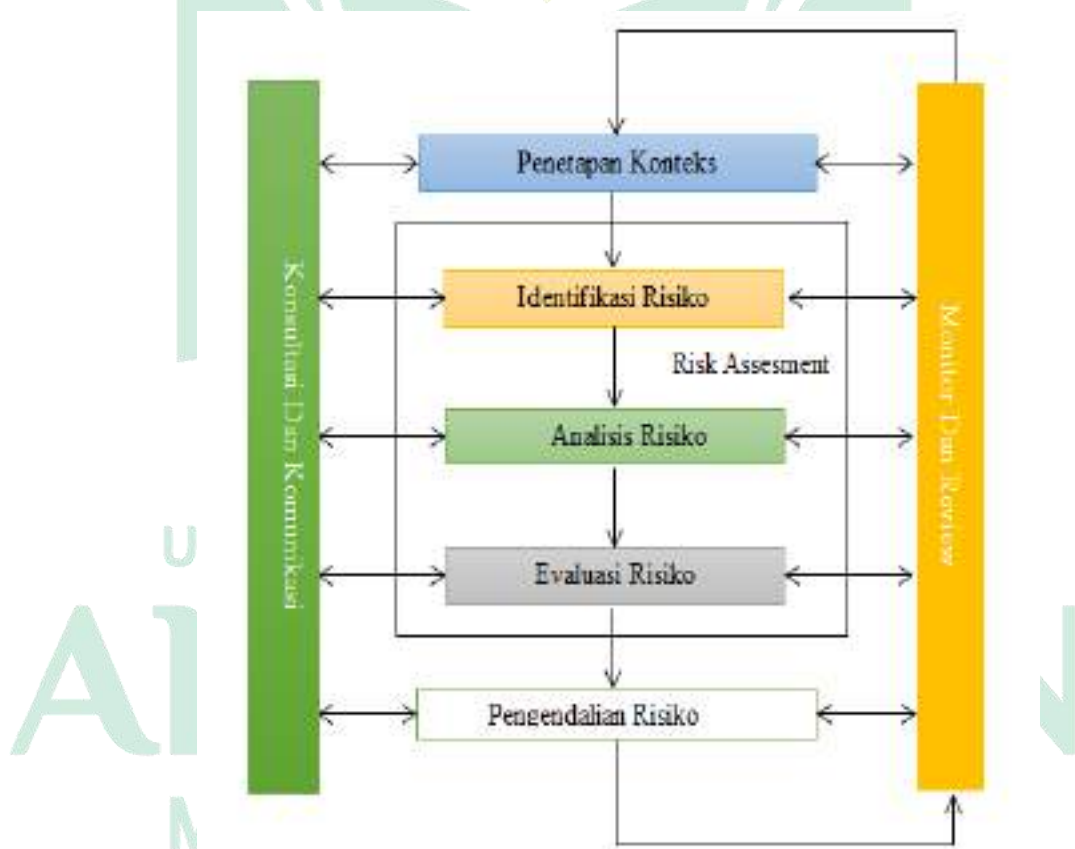
B. Tinjauan Umum Mengenai Manajemen Risiko

Menurut (AS/NZS 4360:2004, 2004) manajemen risiko ialah proses, budaya dan struktur dalam mengelola suatu risiko secara efektif serta terjadwal pada suatu manajemen yang bertujuan mewujudkan potensi peluang yang ada dan mengatasi efek yang merugikan. Tujuan manajemen risiko ialah untuk mendata, menilai dan memprioritaskan seluruh jenis bahaya dan risiko di

lingkungan kerja yang selanjutnya digunakan untuk meminimalisir peluang terjadinya kecelakaan kerja yang tidak diinginkan.

Proses manajemen risiko memberikan kerangka kerja untuk pengambilan keputusan yang lebih efektif. Melalui manajemen risiko, rumah sakit dapat menerapkan rancangan kebijakan untuk mencegah terjadinya efek samping pada saat memberikan pelayanan kesehatan (Kevin, 2009 dalam (Yulianingtyas et al., 2016)).

Tahapan proses manajemen risiko yang terdapat dalam Australian Standard/ New Zealand Standard 4360:2004:



Gambar 2. 1 Bagan Proses Manajemen Risiko
Sumber: Australia/ New Zealand Standard (AS/NZS) 4360:2004

1. Identifikasi Bahaya

Identifikasi bahaya yang dikemukakan oleh Tarwaka (2008) dalam (Putra, 2018) adalah proses mengidentifikasi semua kejadian terkait pekerjaan yang ada di tempat kerja yang menimbulkan kecelakaan dan penyakit akibat kerja.

Melakukan identifikasi bahaya adalah tahap awal pengembangan suatu manajemen risiko Keselamatan dan Kesehatan Kerja. Pengamatan merupakan cara sederhana untuk mengidentifikasi bahaya, jika bahaya tidak teridentifikasi, risiko juga tidak dapat ditetapkan sehingga tidak terlaksananya suatu pencegahan dan pengendalian risiko (Ramli, 2010 dalam (Socrates, 2013).

Ramli (2010) dalam (Thursina, 2018) menyatakan bahwa tujuan dari pelaksanaan identifikasi bahaya dan penilaian risiko adalah mengurangi kerugian yang diakibatkan oleh kecelakaan dan penyakit, menambah peluang untuk peningkatan produksi dengan menciptakan lingkungan kerja yang aman, sehat dan nyaman, serta mengurangi kegagalan produksi, dan terakhir mencegah terjadinya penyakit dan kecelakaan akibat kerja yang menimbulkan kerugian.

Langkah pertama dalam kegiatan identifikasi bahaya adalah menentukan pekerjaan yang akan diidentifikasi. Metode identifikasi adalah teknik yang digunakan untuk mengidentifikasi bahaya, identifikasi bahaya dapat dilakukan dengan beberapa metode yaitu sebagai berikut:

a. *Preliminary Hazard Analysis (PHA)*

Preliminary Hazard Analysis (PHA) adalah metode pada tahap awal proses desain, yang menggambarkan teknik kualitatif dalam mengidentifikasi bahaya. Pada prinsipnya *Preliminary Hazard Analysis (PHA)* digunakan untuk mencegah risiko berbahaya menjadi kecelakaan. Tujuan dari analisis ini adalah untuk meminimalkan kemungkinan kecelakaan industri dalam proses baru dan untuk mendeteksi potensi bahaya sedini mungkin sebelum menerapkan sistem baru. Jika pengalaman masa lalu menunjukkan bahwa kecil kemungkinan adanya potensi bahaya, maka dapat digunakan untuk mengevaluasi tindakan yang diambil untuk mencegah terjadinya kecelakaan kerja. Informasi yang diperlukan untuk analisis ini adalah standar desain, spesifikasi material dan peralatan dan lain-lain (Yusuf Wahyudi, 2010 dalam (Nuriawati & Ismara, 2018)).

b. *Hazard Operability Study (HAZOP)*

Hazard and Operability Study (HAZOP) merupakan teknik analisis bahaya untuk memperbaiki potensi bahaya yang ada pada saat proses pengoperasian. HAZOP adalah metode identifikasi bahaya yang terperinci yang digunakan untuk mengidentifikasi berbagai masalah yang mengganggu proses kerja ada pada peralatan, yang dapat membahayakan personel/ fasilitas. Jadi metode ini

merupakan tindakan *preventif* agar sistem berjalan lancar dan aman (Juliana, 2008 dalam (Anwar et al., 2019)).

c. *Risk Based Inspection* (RBI)

Risk Based Inspection (RBI) merupakan suatu metode baru untuk melakukan inspeksi. Berdasarkan analisis risiko metode RBI yaitu menganalisis tingginya kemungkinan terjadi kegagalan dan dampak risiko yang nampak yang disebabkan oleh kegagalan tersebut dan hubungan suatu sistem operasi yang sedang berjalan (Noori & Price, 2006 dalam (Haryadi et al., 2020)).

d. *Failure Modes dan Effect Analysis* (FMEA)

Metode FMEA merupakan metode kerja yang aman digunakan untuk menilai desain sistem yang ada dengan melihat kemungkinan bentuk kegagalan suatu sistem yang kemudian dianalisis dampak yang terjadi (Siswanto, 2010 dalam (Darmaji, 2019)).

e. *Fault Tree Analysis* (FTA)

Metode ini berperan dalam mendeskripsikan dan mengevaluasi kejadian suatu sistem, Langkah awal analisis FTA adalah menentukan bentuk kegagalan dibagian atas sistem. *Fault Tree* menggambarkan sebuah status komponen sistem peristiwa dasar dan hubungan antara (*basic event*) peristiwa dasar dan (*top event*) tertinggi (Foster, 2004 dalam (Bastuti, 2019)).

f. JHA

Job Hazard Analysis (JHA) merupakan suatu teknik yang menitikberatkan pada proses pekerjaan yang dapat digunakan sebelum kecelakaan sebagai dengan cara mengidentifikasi bahaya. JHA berpusat pada pekerja, tugas, peralatan, dan lingkungan kerja yang saling berkaitan. Tindakan yang sebaiknya dilakukan setelah mengidentifikasi bahaya yang tidak terkendali yaitu menghilangkan atau mengurangi bahaya hingga tingkat yang diterima (OSHA, 2002 dalam (Martaningtyas & Ariesyady, 2018)).

g. *Manual Tasks Risk Assessment Tool* (ManTRA)

Menurut Ramli dalam (Nurkholid et al., 2019). ManTRA adalah metode yang digunakan dengan mengidentifikasi bahaya untuk mengetahui tingkat dan luasnya potensi bahaya dalam aktivitas kerja, ManTRA ialah metode yang berguna untuk menilai faktor risiko.

h. JSA (*Job Safety Analysis*)

Menurut Rijanto, 2010 dalam (Levi, 2017) JSA merupakan metode yang menganalisis risiko dengan memberikan nilai, yang kemudian menentukan tindakan yang dilakukan berupa pengendalian untuk menghapus atau meminimalkan risiko yang ada.

JSA bertujuan untuk menciptakan lingkungan kerja yang aman dengan menganalisis bahaya dan kecelakaan yang ada. Mengubah fisik atau cara kerja adalah tindakan pengendalian jika bahaya dapat

diidentifikasi. Dengan dilakukannya identifikasi potensi bahaya pada semua aktivitas kerja menggunakan metode JSA, diharapkan pekerja mampu mengenali bahaya sebelum kecelakaan atau penyakit akibat kerja terjadi. Selain itu, pekerja sudah bisa memahami keadaan lingkungan kerja yang dapat menciptakan lingkungan kerja aman (Fauzi, 2009 dalam (Levi, 2017)).

2. Analisis Risiko

Standar manajemen risiko (AS/NZS 4360:2004, 2004) menyatakan bahwa analisis risiko merupakan tindakan preventif untuk mencegah kerugian atau kecelakaan. Manajemen risiko harus dilakukan secara bertahap setelah itu mengambil keputusan yang lebih baik untuk melakukan tindakan dengan melihat kemungkinan risiko dan dampaknya.

Penilaian risiko ini bertujuan untuk memastikan bahwa risiko dari proses operasi atau aktivitas yang dijalankan dikendalikan berada dalam tingkat yang dapat diterima. Penilaian dalam *risk assessment* adalah kemungkinan (*likelihood*), keparahan (*Severity*), dan konsekuensi (*Consequence*). *Likelihood* artinya melihat kemungkinan terjadinya kecelakaan, sedangkan tingkat keparahan atau konsekuensi menunjukkan beratnya dampak kecelakaan tersebut (Standard Australia License, 1999 (Wijaya et al., 2015)).

Menurut AS/NZS 4360:2004, 2004, analisis semi kuantitatif memadukan dua elemen yaitu kemungkinan (*likelihood*) dan paparan

(*exposure*) kedalam kemungkinan frekuensi. Ada hubungan yang kuat antara jumlah keterpaparan dan kemungkinan, dalam metode analisis semi kuantitatif dipertimbangkan dalam tiga unsur yaitu (AS/NZS 4360:2004, 2004) :

a. Konsekuensi (*Consequences*)

Hasil konsekuensi artinya tingkat keparahan yang ada pada tahap pekerjaan yang memiliki sumber risiko. Hasil analisis ini bermanfaat untuk menentukan tindakan pencegahan dan mengurangi dampak kecelakaan yang disebabkan oleh proses kerja. Berikut tabel untuk menentukan tingkat konsekuensi dengan menggunakan metode semi kuantitatif.

Tabel 2.1 Tingkat konsekuensi Metode Analisis Semi Kuantitatif

Kategori	Deskripsi	Rating
<i>Catastrophic</i>	Bencana besar sehingga menghentikan aktivitas	100
<i>Disaster</i>	Bencana yang menimbulkan kerusakan permanen	50
<i>Very Serious</i>	Sangat serius	25
<i>Serious</i>	Serius tetapi tidak menimbulkan cedera dan penyakit	15
<i>Important</i>	Penting yang memerlukan penanganan medis	5
<i>Noticeable</i>	Nyata seperti terjadi cedera ringan yang membuat proses kerja berhenti untuk sementara	1

Sumber: Risk Management AS / NZS 4360 : 2004

b. Kemungkinan (*Likelihood*).

Likelihood adalah kemungkinan terjadi sumber risiko pada setiap tahapan pekerjaan. *Likelihood* atau kemungkinan akan dibagi dalam beberapa kategori dengan memberi nilai yang berbeda pada setiap tingkat kemungkinan. Di bawah ini tabel untuk menentukan *likelihood* atau kemungkinan dengan menggunakan metode semi kuantitatif.

Tabel 2.2 Tingkat Kemungkinan Metode Analisis Semi Kuantitatif

Kategori	Deskripsi	Rating
<i>Almost Certain</i>	Sering terjadi	10
<i>Likely</i>	Cenderung terjadi	6
<i>Unusual</i>	Tidak biasa namun ada kemungkinan terjadi	3
<i>Remotely Possible</i>	Kemungkinan kecil	1
<i>Conceivable</i>	Jarang terjadi	0,5
<i>Practically Impossible</i>	Hampir tidak mungkin terjadi	0,1

Sumber: Risk Management AS / NZS 4360 : 2004

c. Paparan (*Exposure*)

Exposure menggambarkan jumlah interaksi antara sumber risiko dan pekerja dan menjelaskan peluang yang akan terjadi apabila sumber risiko ada dan efek atau konsekuensi selanjutnya. Tingkat frekuensi akan ditentukan sebagai kategori tingkat keterpaparan dengan nilai yang berbeda. Di bawah ini tabel untuk menentukan *exposure* atau paparan kemungkinan dengan menggunakan metode semi kuantitatif.

Tabel 2.3 Tingkat Paparan Metode Analisis Semi Kuantitatif

Kategori	Deskripsi	Rating
<i>Continuously</i>	Sangat Sering terjadi setiap hari	10
<i>Frequently</i>	Sering yaitu sekali dalam sehari	6
<i>Occasionally</i>	Kadang-Kadang	3
<i>Infrequent</i>	Tidak Sering	2
<i>Rare</i>	Jarang	1
<i>Very Rare</i>	Sangat Jarang	0.5

Sumber: *Risk Management AS / NZS 4360 : 2004*

3. Evaluasi Risiko

Mengevaluasi risiko didefinisikan selaku proses menyamakan tingkatan risiko yang diperoleh sepanjang proses yang analisa yang bersumber pada kriteria risiko yang ditetapkan oleh organisasi dimana konteks risiko tersebut dicermati. Tujuan penilaian risiko merupakan buat menciptakan keputusan mengenai bagaimana serta risiko apa yang bakal diprioritaskan dalam manajemen risiko (*Risk Management Policy Austin Health, 2005 dalam (Wibowo, 2019)*).

Evaluasi risiko dilakukan ketika setelah analisis nilai risiko pada tahap proses pekerjaan setelah itu dilakukan perhitungan tingkat risiko pada analisis semi-kuantitatif (Anthony, 2019).

Tingkatan risiko dapat dibagi menjadi 5 seperti pada tabel 2.4 berikut (AS/NZS 4360:2004, 2004) :

Tabel 2.4 Tingkat Risiko Metode Analisis Semi Kuantitatif

Tingkat Risiko	Kategori	Tindakan
>350	<i>Very High</i>	Aktivitas sebaiknya dihentikan hingga risiko mencapai batas yang diterima
181 – 350	<i>Priority 1</i>	Melakukan pengendalian secepatnya
71 – 180	<i>Substansial</i>	Perbaiki secara teknis
20 – 70	<i>Priority 3</i>	Pengawasan dan perhatian secara terus-menerus
< 20	<i>Acceptable</i>	Mengurangi intensitas yang menimbulkan risiko dikurangi seminimal mungkin

Sumber: Risk Management AS / NZS 4360:2004

4. Pengendalian Risiko

Pengendalian risiko merupakan cara dalam menangani potensi bahaya yang terdapat dalam lingkungan kerja. Potensi bahaya ini ditentukan dengan skala prioritasnya terlebih dahulu yang dapat membantu dalam pengendalian risiko yang disebut hirarki pengendalian risiko. Menurut Tarawaka (2008) dalam (Ramadhan, 2017) hirarki pengendalian risiko adalah tingkatan pencegahan dan pengendalian risiko yang akan muncul. Berikut ini 5 hirarki pengendalian risiko yaitu:

a. Eliminasi (*Elimination*)

Eliminasi didefinisikan sebagai upaya menghilangkan bahaya. Eliminasi ialah tindakan sempurna yang bisa dicoba serta wajib jadi pilihan pertama untuk mengendalikan risiko bahaya. Berdasarkan hal

tersebut, eliminasi dilakukan dengan tidak menggunakan perlengkapan atau sumber yang berbahaya.

b. *Substitusi (Substitution)*

Substitusi artinya mengganti bahan yang tidak aman dengan bahan yang aman. Pedoman pengendaliannya adalah menggantikan sumber peluang dengan implikasinya yang lebih aman atau memiliki tingkat peluang yang lebih rendah.

c. *Rekayasa (Engineering)*

Rekayasa / *Engineering* adalah tindakan yang dilakukan untuk meminimalisir peluang terjadinya bahaya dengan merencanakan lingkungan kerja, mesin, bentuk kerja atau peralatan agar lebih aman. Ciri khas dari tahapan ini adalah mencakup lebih mendalam dengan mempertimbangkan bagaimana membuat lingkungan kerja yang mengubah peralatan, melaksanakan kombinasi aktivitas, mengubah metode dan mengurangi pengulangan dalam melaksanakan aktifitas bahaya.

d. *Administrasi*

Upaya administrasi dipusatkan pada pemanfaatan strategi seperti SOP (*Standard Operating Procedure*) sebagai tindakan untuk menurunkan bahaya.

e. *Alat Pelindung Diri (APD)*

Alat pelindung diri adalah upaya pengendalian terakhir yang diambil dengan tujuan untuk mengurangi risiko bahaya yang akan terjadi.

C. Tinjauan Umum Mengenai *Job Safety Analysis (JSA)*

Menurut OSHA (2002) dalam (Tengor et al., 2017) *Job Safety Analysis (JSA)* merupakan suatu analisis bahaya dalam suatu pekerjaan merupakan suatu teknik yang fokus pada penugasan pekerjaan sebagai cara untuk menentukan bahaya sebelum terjadi peristiwa atau kecelakaan kerja.

Dalam menganalisis potensi bahaya kerja dengan menggunakan *Job Safety Analysis* terdapat empat langkah dasar yaitu sebagai berikut (OHS Academy Course 706 Study Guide, 2021):

1. Tentukan pekerjaan yang akan dianalisis.

Langkah pertama dalam membuat *Job Safety Analysis (JSA)* adalah mendefinisikan pekerjaan secara kritis dengan mengklasifikasikan tugas yang memiliki dampak terbesar. Dalam menentukan suatu pekerjaan sudah tergolong krisis atau belum berdasarkan kekerapan kecelakaan.

Kecelakaan yang menimbulkan cedera, pekerjaan yang berpotensi memiliki kerugian yang sangat tinggi dan pekerjaan yang baru dapat menimbulkan kecelakaan.

2. Menjadikan pekerjaan sebagai langkah-langkah dasar.

Pekerjaan yang dianggap krisis dapat dibagi menjadi beberapa tahapan pekerjaan yang didalamnya dapat digunakan sebagai metode

kerja. Tahapan kerja yang dimaksud sebagai bagian atau susunan seluruh pekerjaan. Untuk mengenal tingkatan pekerjaan diperlukan peninjauan lapangan untuk melihat secara langsung bagaimana proses pekerjaan dilaksanakan. Sesudah melakukan peninjauan, melihat kembali dan melakukan diskusi kepada kepala pemimpin yang berhubungan untuk kepentingan evaluasi yang memperoleh persetujuan perihal apa yang dilaksanakan dalam membuat *Job Safety Analysis* (JSA).

3. Mengidentifikasi risiko bahaya dalam setiap pekerjaan.

Identifikasi bahaya adalah alat manajemen untuk mengendalikan suatu yang menimbulkan kerugian dan mempunyai sifat lebih aktif dalam upaya mengendalikan bahaya ditempat kerja. Identifikasi bahaya ditujukan untuk mencegah terjadinya peristiwa dengan melaksanakan usaha seperti melaksanakan pengawasan secara dekat, menyadari suatu hal yang berkaitan dengan pekerjaan yang dilihat, melaksanakan penglihatan dengan melakukannya secara berulang-ulang, dan melaksanakan percakapan dengan operator yang dianggap mempunyai pengalaman dalam pekerjaan yang dilihat

4. Mengontrol bahaya

Tahapan terakhir dalam metode *Job Safety Analysis* (JSA) adalah membuat strategi kerja yang aman yang mengantisipasi terjadinya kecelakaan. Penyelesaian yang dapat dibuat antara lain menemukan cara lain untuk melaksanakan pekerjaan yang dianggap penting, mengubah keadaan fisik yang mampu menimbulkan kecelakaan, melenyapkan

bahaya dengan menukar tahapan kegiatan kerja yang sudah ada, membuat perbaikan atau administrasi dan melihat rencana kerja yang ada.

D. Tinjauan Umum Mengenai Kesehatan dan Keselamatan Kerja Dalam Perspektif Islam

Islam telah memerintahkan kita melakukan suatu pekerjaan dengan cara yang sebaik-baiknya dengan mengutamakan menjaga keselamatan dan kesehatan. Ini menempati firman Allah dalam surah al-Baqarah ayat 195

وَأَنْفِقُوا فِي سَبِيلِ اللَّهِ وَلَا تُلْقُوا بِأَيْدِيكُمْ إِلَى التَّهْلُكَةِ وَأَحْسِنُوا إِنَّ اللَّهَ يُحِبُّ
الْمُحْسِنِينَ ١٩٥

Terjemahan: “*dan belanjakanlah (harta bendamu) di jalan Allah, dan janganlah kamu menjatuhkan dirimu sendiri ke dalam kebinasaan, dan berbuat baiklah, karena Sesungguhnya Allah menyukai orang-orang yang berbuat baik.*”

Berdasarkan Tafsir Al-Misbah, bahwa Allah SWT sesungguhnya tidak menghendaki adanya kerusakan di muka bumi ini. Segala sesuatunya yang diciptakan Allah SWT diberikan kepada manusia untuk dimanfaatkan dengan sebaik-baiknya. Dan manusia sebagai makhluk yang diberi akal dan kemampuan dari semua makhluk hidup ciptaanNya diberi peringatan untuk tidak melakukan kerusakan dengan perbuatannya (perilakunya tidak aman) dimana dengan berperilaku tidak aman tersebut akan menciptakan kondisi yang dapat membahayakan dirinya sendiri maupun terhadap orang lain dan juga terhadap kelangsungan hidup ciptaanNya yang lain (lingkungan hidup).

Dan berdasarkan al Qur'an surat al Baqarah ayat 195 dikaitkan dengan penyebab kecelakaan kerja, bahwa setiap perbuatan manusia atau pekerja akan berpengaruh terhadap kelangsungan hidupnya. Ketika pekerja berperilaku

tidak aman maka akan membahayakan pekerjaannya dan dapat menyebabkan kecelakaan kerja. perbuatan apapun yang dikerjakan seseorang, menyempurnakan pekerjaannya, kesuksesannya dalam beraktifitas, mengaktualisasikan dirinya pada prestasi, dan upayanya dalam mencari kebutuhan dirinya sendiri maupun kebutuhan keluarganya, begitu juga dengan peran sertanya dalam kegiatan masyarakat, maka semua itu akan menambah kepercayaan dirinya. Bukan hanya itu, semua perbuatan tersebut juga menyebabkannya 5 ridha terhadap ketentuan Allah. Keikhlasan dalam bekerja menghindarkan diri dari penyebab kelalaian dan bahaya kerja.

Dalam melaksanakan aktifitas pekerjaan di tempat kerja, pekerja harus memperhatikan kesehatan dan keselamatan kerja. Selain itu dalam melakukan pekerjaan, manusia dibantu oleh alat-alat yang dapat memudahkan pekerjaannya. Kecelakaan kerja bukan hanya disebabkan oleh alat-alat kerja tetapi juga kecenderungan pekerja untuk celaka (*accident proneness*).

Adapun ayat Al-Qur'an yang membahas tentang menjaga keselamatan dan kesehatan kerja terdapat dalam firman Allah dalam QS. An Nisa ayat 79

مَا أَصَابَكَ مِنْ حَسَنَةٍ فَمِنَ اللَّهِ وَمَا أَصَابَكَ مِنْ سَيِّئَةٍ فَمِنْ نَفْسِكَ

وَأَرْسَلْنَاكَ لِلنَّاسِ رَسُولًا وَكَفَى بِاللَّهِ شَهِيدًا ٧٩

Terjemahan: “Apa saja nikmat yang kamu peroleh adalah dari Allah, dan apa saja bencana yang menimpamu, maka dari (kesalahan) dirimu sendiri. Kami mengutusmu menjadi Rasul kepada segenap manusia. Dan cukuplah Allah menjadi saksi”

Berdasarkan Tafsir Al-Misbah, mengatakan Wahai Nabi semua kenikmatan, kesehatan dan keselamatan yang kamu rasakan adalah karunia dan kebaikan Allah yang diberikan kepadamu. Sedang kesusahan, kesulitan

bahaya, dan keburukan yang menimpa kamu adalah berasal dari dirimu sendiri, sebagai akibat dari dosa yang telah kamu perbuat. “(Ungkapan ini ditunjukkan kepada Rasulullah sebagai gambaran jiwa manusia pada umumnya, meskipun beliau sendiri terpelihara dari segala bentuk keburukan)”, Kami mengutus sebagai rasul kami kepada seluruh umat manusia. Kami akan menjadi saksi atas penyampaian atas jawaban mereka. Cukup Allah yang maha mengetahui.

Dan dalam Tafsir Ibnu Katsir, Allah Subhanahu wa ta’ala berfirman kepada Rasulnya, tetapi makna yang dimaksud ialah mencakup semua orang, sehingga firman berikut dapat dianggap sebagai jawaban yaitu. “Apa saja nikmat yang kamu peroleh adalah dari Allah” yakni dari kemurahan Allah, kasih sayang serta rahmat-Nya. “Dan apa saja bencana yang menimpamu, maka dari (kesalahan) dirimu sendiri”. Yaitu akibat perbuatanmu sendiri. Perihalnya sama dengan makna yang terkandung dalam ayat lain yaitu QS. Asy-syura’ ayat 30 yang berbunyi:

وَمَا أَصَابَكُمْ مِّنْ مُّصِيبَةٍ فِيمَا كَسَبْتُمْ أَيْدِيكُمْ وَيَعْفُوا عَنْ كَثِيرٍ ۖ ۳۰

Terjemahan : “dan apa saja musibah yang menimpa kamu Maka adalah disebabkan oleh perbuatan tanganmu sendiri, dan Allah memaafkan sebagian besar (dari kesalahan-kesalahanmu).”

Dalam tafsir Ibnu Katsir, apa saja musibah yang menimpa kalian hai manusia, maka hanyalah disebabkan kesalahan-kesalahan yang kalian lakukan. “Dan Allah memaafkan sebagian besar” yakni, dari kesalahan-kesalahan kalian. Allah tidak membalas kalian dengan kesalahan pula, bahkan sebaliknya Allah memaafkannya. Dinyatakan dalam hadits shahih “Demi Rabb yang jiwaku ada di tangan-Nya, tidak ada sesuatu pun yang menimpa seorang mukmin, berupa kesalahan, penyakit, kesedihan dan duka cita, melainkan

Allah akan menghapuskan dosa-dosanya, sampai-sampai duri yang menusuk kakinya (sekalipun).

Berdasarkan uraian dalam tafsir Ibnu Katsir bahwa apabila di suatu tempat kerja terjadi kecelakaan yang menimpa pekerja, ternyata hal tersebut semata-mata karena perbuatan pekerja itu sendiri. Sehingga dianjurkan untuk meningkatkan kesadaran akan pentingnya kesehatan dan keselamatan kerja agar senantiasa berperilaku aman dan berbudaya safety.

Ayat Al-Qur'an yang berhubungan dengan upaya untuk mengurangi risiko terjadinya kecelakaan kerja dan penyakit akibat sebagaimana firman Allah SWT yang terdapat dalam QS Ar-Ra'du ayat 11

..... إِنَّ اللَّهَ لَا يُغَيِّرُ مَا بِقَوْمٍ حَتَّىٰ يُغَيِّرُوا مَا بِأَنْفُسِهِمْ ۗ.....

Terjemahan: *“Sesungguhnya Allah tidak merubah keadaan sesuatu kaum sebelum mereka merubah keadaan yang ada pada diri mereka sendiri.”*

Dalam Tafsir Al-Mishbah siapapun, baik yang bersembunyi di malam hari atau berjalan terang-terangan di siang hari, masing-masing ada baginya pengikut-pengikut, yakni malaikat-malaikat atau makhluk yang selalu mengikutinya secara bergiliran, di hadapannya dan juga di belakangnya, mereka yakni para malaikat itu menjaganya atas perintah Allah. Sesungguhnya Allah tidak mengubah keadaan suatu kaum dari positif ke negatif atau sebaliknya dari negatif ke positif sehingga mereka mengubah apa yang ada pada diri mereka yakni sikap mental dan pikiran mereka sendiri. Dan apabila Allah menghendaki keburukan terhadap suatu kaum tetapi ingat bahwa Dia tidak menghendaknya kecuali jika manusia mengubah sikapnya terlebih

dahulu. Jika Allah menghendaki keburukan terhadap suatu kaum, maka ketika itu berlakulah ketentuan-Nya yang berdasar sunnatullah atau hukum-hukum kemasyarakatan yang ditetapkan-Nya bila itu terjadi, maka tidak ada yang dapat menolaknya dan pastilah sunnatullah menyimpannya; dan sekali-kali tak ada pelindung bagi mereka yang jatuh atasnya ketentuan tersebut selain Dia

Dalam ayat tersebut dijelaskan Allah SWT tidak akan mengubah keadaan manusia kecuali kita mau mengubah keadaan itu sendiri, hal ini berarti jika ingin sukses maka manusia harus bekerja untuk memenuhi kebutuhan hidupnya. Allah tidak akan memberi rezeki secara cuma-cuma, Allah tidak akan memberikan kesuksesan kepada umatnya tanpa usaha. Kemudian dijelaskan bahwa manusia tidak memiliki pelindung terhadap keburukan yang dikehendaki oleh Allah SWT, artinya manusia tidak terhindar dari keburukan yang telah ditakdirkan oleh Allah SWT untuk terjadi dalam kehidupan ini. Tetapi manusia berhak untuk menjaga kesehatan dan keselamatan dirinya dari ancaman yang terjadi dalam pekerjaan yang dilakukan, manusia harus tetap berusaha untuk menyelamatkan dirinya dari bahaya yang berada di lingkungan sekitarnya. Masalah selamat atau tidak, hal inilah yang kemudian menjadi kuasa Allah untuk menentukan garis hidup manusia. Yang perlu digaris bawahi dari ayat ini adalah harus mau berusaha untuk merubah keadaan itu sendiri. Dalam islam, tuntutan untuk bekerja/ berkarya dengan aman dan selamat dianjurkan oleh Rasulullah SAW, seperti dalam hadits:

لَا ضَرَرَ وَلَا ضِرَارَ

Terjemahan: *"Tidak boleh (menimbulkan) bahaya dan juga tidak boleh membahayakan (orang lain)."* (HR. Ibnu Majah, kitab al-Ahkam (2340)).

Dari hadits di atas dua kata yang mengandung satu arti yakni saling menguatkan, yakni jangan membuat bahaya dan jangan membalas (mengganti) dengan bahaya yang lain. Menurut Ibnu Habib hadits ini bermakna jangan membuat bahaya bagi diri sendiri dan bagi orang lain dan diharapkan tetap sabar menghadapi bahaya yang terjadi.

Jadi, menimbulkan bahaya tidak ada dalam syari'at, baik bahayanya terhadap badan, akal ataupun harta. Sehingga kita harus bekerja dengan hati-hati, memikirkan risiko bahaya sebelum mengerjakan sesuatu, bertindak dengan ketentuan yang telah diatur, dan tidak melanggar semua peraturan yang telah diatur oleh perusahaan atau industri.

E. Tinjauan Umum Mengenai Instalasi Gawat Darurat (IGD) Rumah Sakit

Menurut UU No. 44 Tahun 2009 Rumah Sakit merupakan institusi yang melayani kesehatan bagi sejumlah manusia dengan karakter yang berbeda-beda yang didorong oleh kemajuan ilmu pengetahuan kesehatan, perkembangan dibidang teknologi dan keadaan sosial ekonomi sejumlah manusia yang harus mampu memajukan pelayanan yang berkualitas dan tercapai bagi masyarakat agar terlaksana tingkatan kesehatan yang sampai setinggi-tingginya. Dari pemahaman ini, rumah sakit melaksanakan beberapa proses kegiatan termasuk, kegiatan perawatan, kegiatan rehabilitasi atau pemulihan, pencegahan dan perubahan kesehatan, sebagai lingkungan pengajaran, pelatihan paramedis dan medik, sebagai lingkungan penelitian medis, mengembangkan pengetahuan, dan teknologi ilmu kesehatan. Selain dituntut untuk sanggup memberikan manfaat pengobatan yang berkualitas, rumah sakit selalu diharuskan

melakukan dan memajukan rancangan Kesehatan dan Keselamatan Kerja di Rumah Sakit (K3RS) sebagaimana yang tercatat dalam buku Panduan Pelayanan Rumah Sakit yang ditemukan dalam instrumen akreditasi rumah sakit.

Dalam UU No. 36 Tahun 2009 perihal kesehatan pasal 165: direktur lingkungan kerja wajib menciptakan segala bentuk upaya Kesehatan. Dalam UU No. 36 Tahun 2009 tentang Kesehatan, Pasal 165: pengelola tempat kerja wajib melakukan segala wujud usaha kesehatan melalui usaha pencegahan, pengembangan, pengobatan dan penyembuhan untuk tenaga medis. Menurut pasal tersebut pengelola lingkungan kerja di dalam rumah sakit memiliki komitmen untuk menyetatkan para tenaga kerja. Salah satunya adalah rumah sakit mampu menanggung keselamatan dan kesehatan baik kepada pasien, penyedia layanan pekerja yang ada di sekitar potensi risiko bahaya di rumah sakit. Potensi bahaya yang dapat menimbulkan penyakit terkait akibat kerja yang telah terjadi di rumah sakit, antara lain yaitu faktor biologi (mikroba patogen yang kebanyakan bersumber dari pasien), faktor fisik (radiasi, suhu udara panas, dan daya listrik tegangan tinggi), faktor kimiawi (penyajian dalam jumlah kecil namun terjadi secara menerus seperti bahan pembersih pada kulit anestesi gas ke hati), faktor ergonomi (tata cara pada keadaan atau posisi duduk, tata cara keadaan mengangkat pasien atau posisi mengangkat pasien), faktor psikologis (hubungan kerja sesama karyawan, sesama atasan serta aturan kerja di kamar bedah, pada bagian penerimaan pasien, di bagian unit gawat darurat, dan bagian ruang perawatan).

Terdapat beberapa bagian di ruangan rumah sakit salah satunya ruangan yang memiliki potensi bahaya yang merupakan ruangan instalasi gawat darurat. Ruang lingkup instalasi gawat darurat merupakan bagian dari salah satu tantangan yang berisiko bahaya di rumah sakit, utamanya terjadi karena tempat yang tidak terorganisir dan terburu-buru, bersama pasien yang sedang mengalami masalah yang susah diprediksi, dengan ukuran serta tingkat kebutuhan pasien yang berbeda-beda, dan dengan waktu yang tidak terjadwal. Pelayanan terhadap pasien gawat darurat merupakan suatu pelayanan yang memerlukan pelayanan yang cepat, tepat serta cermat dalam mencegah kecacatan dan kematian, pelayanan tersebut sangatlah penting (*emergency*) maka diwajibkan untuk memberikan pelayanan terhadap pasien selama 24 jam sehari terus menerus (Destifiana, N, 2015 dalam (Silambi et al., 2020)).

Adapun permintaan jasa pelayanan pada rumah sakit termasuk pada bagian instalasi gawat darurat tetap meningkat, hal tersebut dikarenakan adanya peningkatan dari berbagai jenis penyakit yaitu infeksi, kecelakaan kerja, kecelakaan pada lalu lintas, penyakit akut degeneratif serta bencana dan kejadian yang lain. Dan sebelum perawat dan dokter melakukan tindakan di ruang instalasi gawat darurat, tenaga medis tersebut melakukan proses skrining pada pasien demi mencegah penularan COVID-19 (Firdaus et al., 2020).

Ada sekitar dua puluh tindakan keperawatan, delegasi, dan mandat yang dikerjakan serta yang memiliki potensi risiko bahaya biologi, mekanik, ergonomi, dan fisik terutama pada pekerjaan mengangkat pasien, mengambil

sampel darah, pemasangan infus, pemberian obat injeksi pada pasien, dan menjahit luka (Ramdan & Rahman, 2018).

a. Mengangkat pasien

Proses kerja mengangkat pasien dimulai dari memindahkan pasien dari mobil ambulance ke brankar, dari proses ini terdapat potensi bahaya berupa bahaya ergonomi yaitu terdapat beban yang berat yang mengumpulkan tenaganya pada bagian pinggang dan tangan yang dilakukan dengan posisi bungkuk atau membungkuk (posisi janggal). Setelah itu pasien dipindahkan ke tempat tidur pasien yang ada di IGD, potensi bahaya dari proses ini hampir sama dengan pada saat memindahkan pasien dari mobil ke brankar (Mutiara, 2020).

b. Mengambil sampel darah

Pengambilan sampel darah pasien di IGD dimulai dengan meletakkan lengan pasien lurus pada alas serta pada telapak tangan harus menghadap ke atas, setelah itu lengan atas diikat dengan pembendung, pasien disuruh mengepal, bagian vena yang akan ditusuk dibersihkan dengan kapas alkohol, jarum suntik kemudian dimasukkan pada lokasi sepanjang pembuluh darah vena, tarik spuit pelan-pelan sampai sesuai dengan darah yang dibutuhkan, letakkan kapas alkohol pada tempat tusukan dan jarum ditarik kembali.

Dari proses menyuntik ini terdapat potensi bahaya fisik dalam penggunaan jarum suntik mengakibatkan tertusuk jarum suntik, bahaya biologis merupakan suatu terjadinya kontak darah dengan pasien yang akan

mengakibatkan tertularnya penyakit HIV/AIDS dan Hepatitis, bahaya ergonomi ketika melakukan pekerjaan mengambil darah pasien yaitu bahaya posisi tubuh yang tidak baik atau postur janggal yang berefek *low back pain* atau nyeri (Putri et al., 2017).

c. Pemasangan infus

Sebelum pemberian infus terhadap pasien maupun dokter, perawat atau petugas kesehatan dapat menentukan jenis suatu cairan infus atau obat yang dibutuhkan oleh pasien. Petugas kesehatan atau perawat kemudian membersihkan bagian yang akan disuntik menggunakan alkohol. Selanjutnya dokter atau perawat menyuntikkan infus ke area pembuluh darah. Kemudian tenaga medis dapat menyesuaikan laju cairan pasien infus agar terkendali. Dan terakhir tenaga medis akan merapikan alat yang telah digunakan dalam memasang infus.

Dari proses ini memiliki potensi bahaya yaitu pada saat menusukkan jarum di bagian vena pasien yang mempunyai bahaya fisik dalam memakai jarum suntik yang akan berefek tertusuk jarum suntik, bahaya biologis merupakan suatu terjadinya kontak darah dengan pasien yang akan berdampak tertularnya penyakit HIV/AIDS dan Hepatitis, bahaya ergonomi merupakan suatu bahaya posisi menunduk saat proses menusukkan jarum ke vena yang berdampak *low back pain* atau nyeri otot. Dan pada proses merapikan alat terdapat potensi bahaya yaitu bahaya fisik jarum suntik dan bahaya biologi (Putri et al., 2017).

d. Pemberian obat injeksi pada pasien

Pertama-tama tenaga medis membersihkan daerah penusukan menggunakan kapas alkohol. Menganjurkan pasien untuk melakukan kepalan pada tangan serta membuka kepalan tangan tersebut beberapa kali, kemudian menggunakan bagian ibu jari untuk menekan bagian jaringan serta vena yang berukuran 5 cm pada daerah penusukan. Bagian vena ditusuk jarum kemudian dilakukan aspirasi, kemudian memasukkan obat ke bagian pembuluh darah vena secara perlahan selanjutnya jarum dikeluarkan dari bagian pembuluh vena setelah itu tempat tusukan ditutup menggunakan kasa yang steril.

Dari proses pemberian obat injeksi pada pasien ditemukan potensi bahaya fisik yaitu tertusuk jarum suntik, bahaya biologi yaitu tertular penyakit hepatitis, AIDS dan HIV yang diakibatkan dari darah pasien dan bahaya ergonomi yang menyebabkan nyeri otot dan *low back pain* pada saat tenaga medis membungkuk saat ingin menyuntik (Putri et al., 2017).

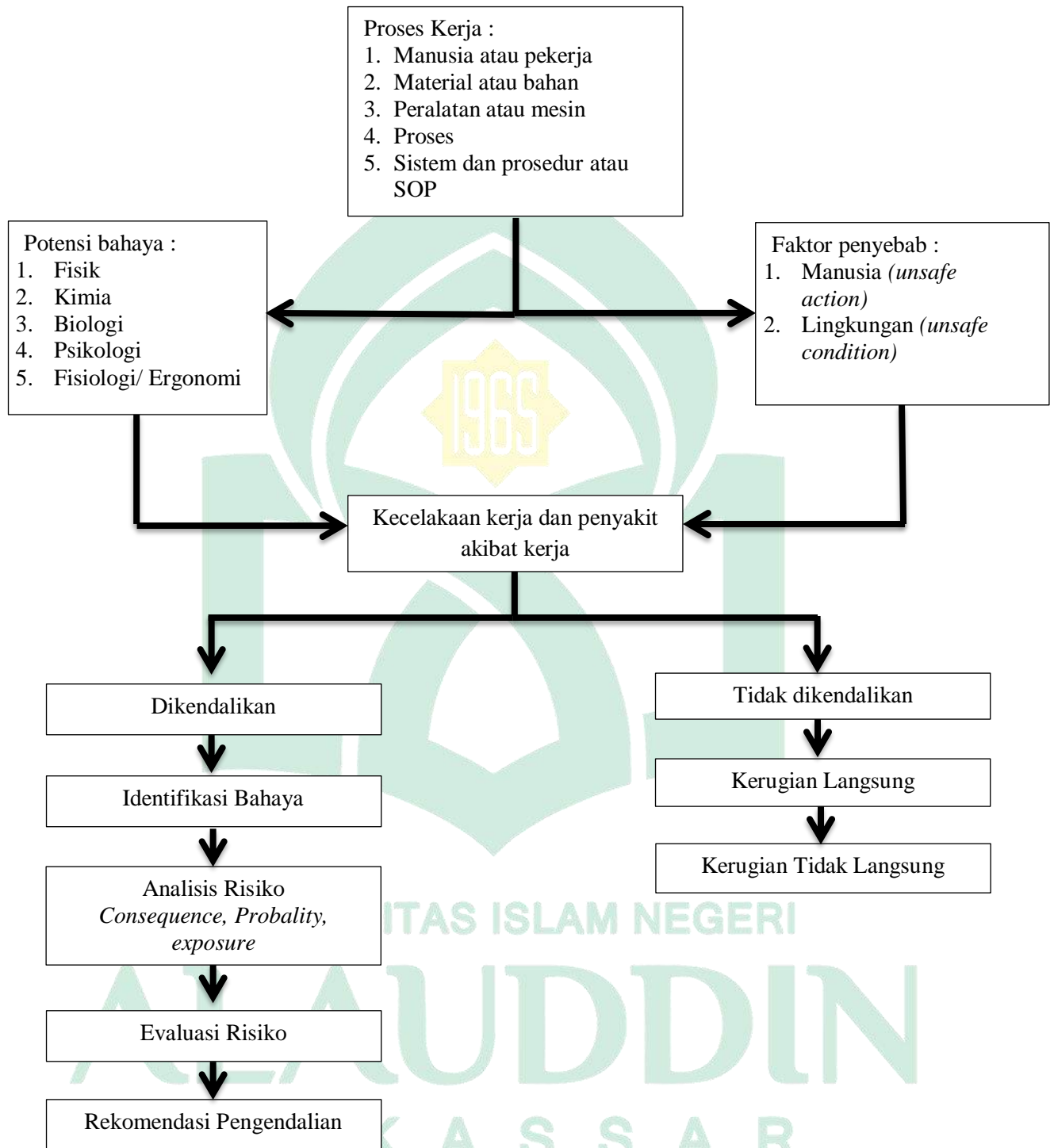
e. Menjahit luka

Sebelum menjahit luka tenaga medis menyiapkan obat anastesi untuk diberikan kepada pasien. Dan pada proses menjahit luka, tindakan yang dilakukan meliputi pemberian antiseptik yaitu proses dalam mengurangi jumlah dari mikroorganisme yang terdapat pada kulit, selaput lendir atau jaringan tubuh yang lain dengan menggunakan antimikroba untuk membersihkan kulit sebelum melakukan tindakan. Setelah itu dilakukan pembersihan luka pada pasien, lalu menjahit luka, menutup luka, membalut

luka, dan memberikan antibiotik untuk mencegah terjadinya infeksi sekunder pada luka yang dijahit serta pemberian anti tetanus dan merapikan alat.

Dari proses menyiapkan obat anastesi ditemukan potensi bahaya fisik yaitu potensi bahaya menggunakan jarum suntikan serta pemecahan ampulan, pada proses menjahit luka ditemukan potensi bahaya fisik yang menimbulkan dampak luka tusuk jarum, bahaya biologi dan bahaya ergonomi. Dan pada tahap merapikan alat akan berdampak pada tenaga medis yaitu tertular penyakit HIV/AIDS dan Hepatitis, potensi bahayanya berupa bahaya fisik dan bahaya biologi yakni berkontak dengan darah pasien (Putri et al., 2017).

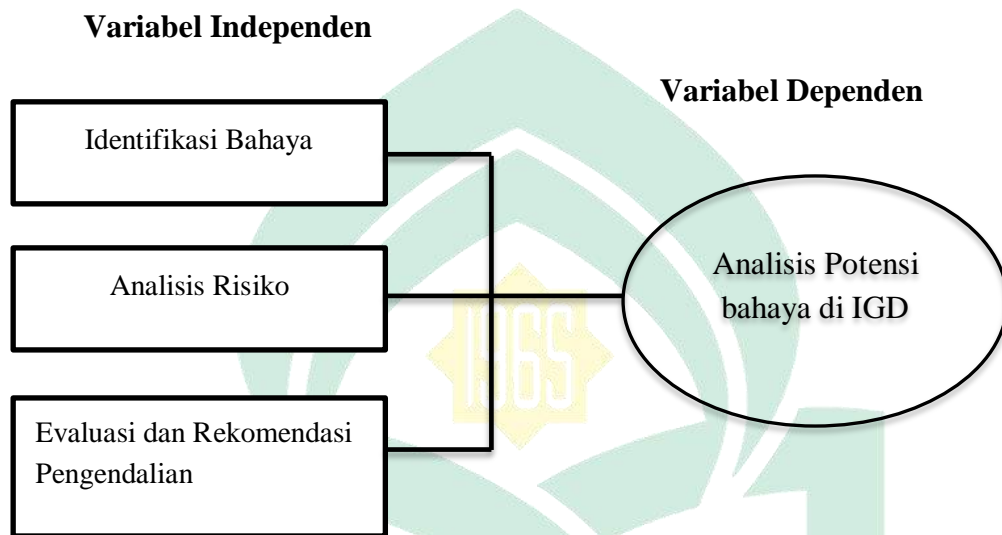
F. Kerangka Teori



Gambar 2.2 Kerangka Teori

Sumber: Modifikasi dari beberapa sumber, Australia/ New Zealand Standard AS/NZS 4360:2004, ISO 45001 (ISO, 2018), Tarwaka (2016), Ramli (2010).

G. Kerangka Konsep



Gambar 2. 3 Kerangka Konsep

BAB III

METODE PENELITIAN

A. Jenis Penelitian

Jenis penelitian yang akan dilakukan yaitu kuantitatif, yang dianalisis secara deskriptif dengan menggunakan metode observasi yang bertujuan untuk mendeskripsikan secara sistematis jujur dan akurat fakta dan karakteristik yang berpotensi membahayakan di ruang instalasi gawat darurat melalui observasi dan tanpa adanya perlakuan terhadap objek penelitian selama proses penelitian. Penelitian ini menggunakan analisis keselamatan kerja atau *Job Safety Analysis* (JSA) dan AS/NZS 4360:2004 sebagai pembanding untuk menilai risiko kesehatan dan keselamatan kerja.

B. Lokasi dan Waktu Penelitian

Lokasi penelitian ini dilakukan di IGD Rumah sakit Tadjuddin Chalid Makassar, di Jalan Paccerakkang N0.67, Paccerakang, Kec. Biringkanaya, Kota Makassar, Sulawesi Selatan. Pelaksanaan penelitian ini dilakukan pada tanggal 16 Agustus -16 September 2021.

C. Populasi dan Sampel Penelitian

1. Populasi penelitian

Populasi adalah bidang yang digeneralisasikan, meliputi: objek/ topik dengan kualitas dan karakteristik tertentu, yang ditentukan oleh peneliti untuk dipelajari dan diambil kesimpulannya (Sugiyono, 2018 dalam Imron, 2019).

Populasi penelitian ini adalah seluruh petugas kesehatan di ruang Instalasi Gawat Darurat (IGD) Rumah Sakit Dr. Tadjuddin Chalid Makassar yang berjumlah 14 dokter dan 17 perawat.

2. Sampel penelitian

Teknik pengambilan sampel yang digunakan dalam penelitian ini adalah *Total Sampling*, yaitu teknik pengambilan sampling dimana jumlah sampel sama dengan jumlah populasi yaitu sebanyak 31 sampel.

D. Metode Pengumpulan Data

1. Data primer

Data primer dalam penelitian ini diperoleh melalui observasi sistematis dan wawancara dengan petugas kesehatan di ruang Instalasi Gawat Darurat. Pengumpulan data dilakukan dengan menggunakan instrumen lembar kerja *Job Safety Analysis (JSA)* yang selanjutnya akan diolah dan dianalisis.

2. Data sekunder

Data sekunder yang diperoleh dalam penelitian ini merupakan rekap dari data kecelakaan kerja yang terjadi di Rumah Sakit Dr. Tadjuddin Chalid Makassar dan data dari jurnal yang memberikan informasi tambahan lebih lanjut kepada peneliti.

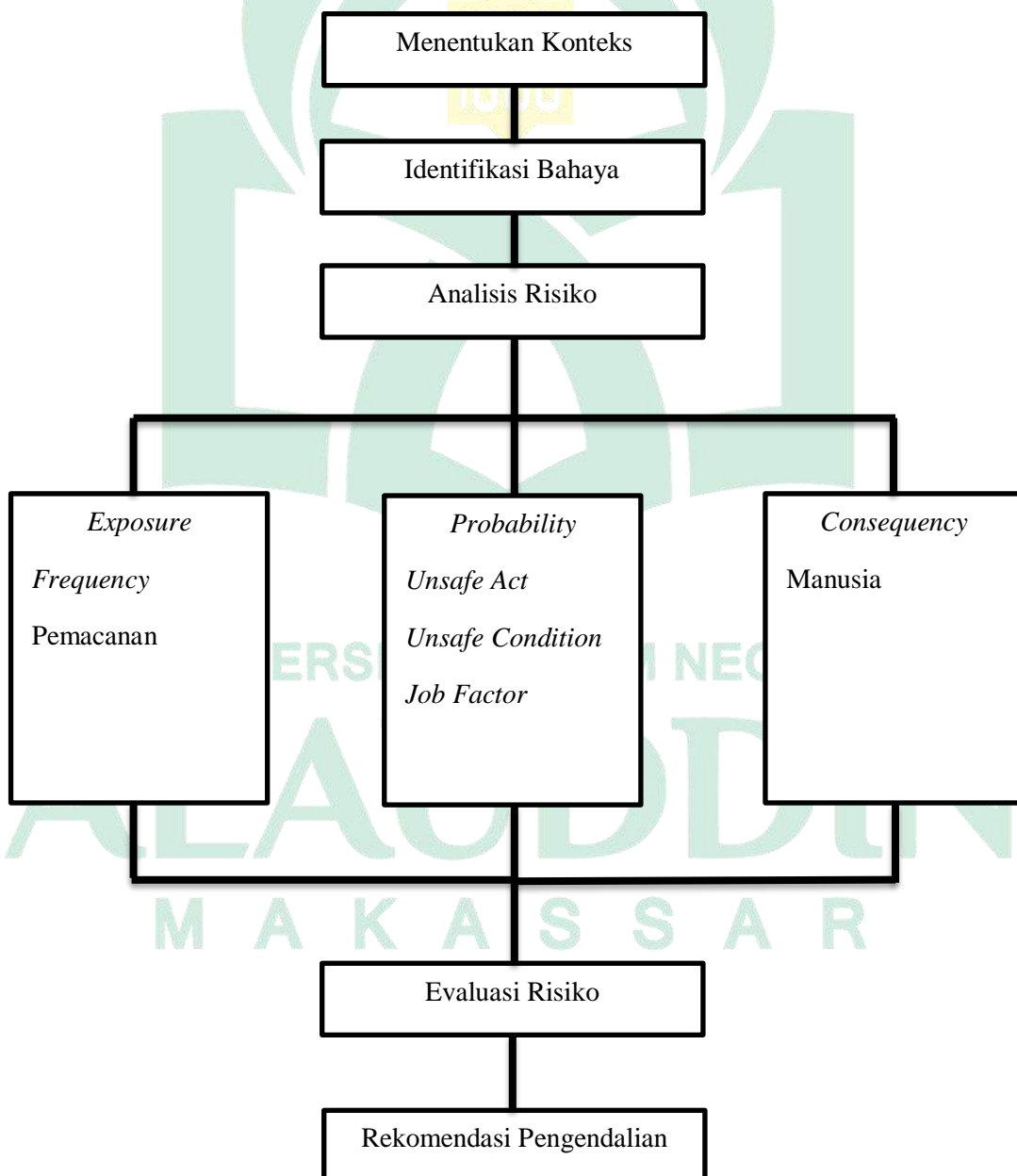
E. Instrumen Penelitian

Instrumen yang digunakan untuk mengidentifikasi potensi bahaya analisis risiko kerja di ruang instalasi gawat darurat yaitu matriks penilaian risiko yang mengacu pada AS/NZS 4360:2004 dan *worksheet Job Safety Analysis (JSA)*,

yang digunakan untuk mendeskripsikan penilaian risiko keselamatan kerja dan alat pencatatan yang digunakan untuk menilai risiko dan kamera sebagai instrumen dokumentasi.

F. Alur Penelitian

Berikut proses penelitian yang akan dilakukan agar penulis dapat memandu secara sistematis dan terstruktur serta terarah yang berguna mencapai tujuan peneliti.



G. Teknik Pengolahan Data dan Analisis Data

Untuk mendapatkan hasil yang bermakna dan representasi data kesimpulan yang baik maka perlu dilakukan pengolahan data melalui tahapan sebagai berikut:

1. Editing.

Yaitu pengecekan kembali data yang telah dikumpulkan untuk meminimalisir kesalahan pada pengumpulan data.

2. *Scoring*/ Penilaian

Pemberian penilaian pada potensi bahaya yang telah diidentifikasi mulai dari *probability, exposure, hingga consequences*.

3. *Calculating*/ Perhitungan

Mengkalkulasi nilai risiko dengan mengalikan *probability, exposure, hingga consequences*.

4. *Classifying*/ Klasifikasi

Mengklasifikasikan hasil perkalian ke dalam 5 level yaitu sangat tinggi (*Very High*), prioritas 1 (*Priority 1*), substantif (*Substansial*), prioritas 3 (*priority 3*) dan dapat diterima (*Acceptable*) AS/NZS 4360:2004

BAB IV

HASIL DAN PEMBAHASAN

A. Gambaran Umum Rumah Sakit Dr. Tadjuddin Chalid Makassar

1. Sejarah Singkat Rumah Sakit Dr. Tadjuddin Chalid Makassar

Pada tanggal 1 Oktober 1982, Rumah sakit Kusta Ujung Pandang yang sekarang dikenal dengan RSK Dr. Tadjuddin Chalid Makassar resmi berdiri sesuai SK Menteri Kesehatan RI Nomor 568/Menkes/SK/1982 perihal Organisasi dan Tata Kerja Rumah Sakit Kusta Ujung Pandang. Pada saat itu Rumah Sakit Kusta Ujung Pandang merupakan unit organik di Departemen Kesehatan dan langsung bertanggung jawab kepada Direktur Jenderal Pelayanan Kesehatan.

Sesuai Keputusan Menteri Kesehatan Nomor 270/MENKES/SK/VI/1985 tanggal 4 Juni 1985, Rumah Sakit Kusta Ujung Pandang menjadi rumah sakit pembina dan sekaligus menjadi pusat rujukan kusta pada daerah Timur Indonesia, karena masih tingginya angka prevalensi kusta pada semua wilayah Republik Indonesia, di seluruh wilayah Republik Indonesia. Seluruh Sulawesi, Maluku dan Irian Jaya merupakan daerah binaan.

Sesuai Surat Keputusan Menteri Kesehatan RI Nomor 297/Menkes/SK/III/2008 Rumah Sakit Kusta Makassar berubah nama sebagai Rumah Sakit Dr. Tadjuddin Chalid Makassar, hal ini dilihat dengan perkembangannya zaman serta kondisi masyarakat. Dan sekarang Rumah Sakit Dr. Tadjuddin Chalid Makassar bertanggung jawab kepada Direktur Jenderal Bina Upaya Kesehatan Kementerian Kesehatan RI.

Rumah Sakit Dr. Tadjuddin Chalid Makassar kemudian diberikan kepercayaan menjadi instansi pemerintah yang menerapkan Pola Pengelolaan Keuangan Badan Layanan Umum (PPK-BLU) berdasarkan Surat Keputusan Menteri Keuangan Nomor 2/KMK.05/2010.

Pada waktu dibangun, rumah sakit ini berada di luar kota dan sangat terpencil namun sekarang sudah berada di tengah pemukiman warga, sehingga Rumah Sakit Dr. Tadjuddin Chalid Makassar wajib melayani masyarakat umum setiap saat. Hal ini dikarenakan semakin banyaknya pemukiman di Kota Makassar yang berpengaruh pada daerah sekitar rumah sakit. Kementerian Kesehatan telah menerima dengan baik, dan memberikan izin untuk membuka pelayanan umum pada tanggal 31 Mei 2010 sesuai Surat Keputusan Direktur Jenderal Bina Upaya Kesehatan Kementerian Kesehatan No. HK.03.05/I/2835/10

Dalam Peraturan Menteri Kesehatan Republik Indonesia Nomor 47 Tahun 2020 tentang Organisasi dan Tata Kerja Rumah Sakit Umum Pusat Dr. Tadjuddin Chalid Makassar, dibentuk penataan organisasi dan tata kerja Rumah Sakit karena adanya perkembangan dan kebutuhan hukum dan pelayanan.

Terdapat 7 pimpinan Direktur Utama sejak berdirinya Rumah Sakit Dr. Tadjuddin Chalid Makassar, yaitu:

- a. dr. A.A. Munru
- b. dr. Fahmi A. Tanjung
- c. dr. Tambunan

- d. dr. H. Sanusi Karateng
- e. DR. dr. H. Rasyidin Abdullah, MPH
- f. dr. H. Kamal Ali Parengrengi, M.Kes
- g. dr. I Gusti Lanang Suartana Putra, MM, MARS

Sarana fisik, kualitas SDM mengalami peningkatan pada masa kepemimpinan dr. I Gusti Lanang Suartana Putra, MM, MARS. Peningkatan ini dicapai melalui program pendidikan berkelanjutan, pelatihan dan penelitian pelayanan kesehatan yang dibuktikan dengan adanya kerja sama atau MoU dengan Instansi pendidikan dan juga pelayanan kesehatan.

2. Visi dan Misi Rumah Sakit Dr. Tadjuddin Chalid Makassar

a. Visi

Menjadi Rumah Sakit Terpilih dan Terpercaya di Kawasan Timur Indonesia

b. Misi

Untuk mencapai Visi RS dr Tadjuddin Chalid Makassar maka dirumuskan misi sebagai berikut:

- 1) Melaksanakan Pelayanan Kesehatan yang Unggul dan Berkualitas
- 2) Melaksanakan Pendidikan dan Penelitian Kesehatan yang Terintegrasi dengan Pelayanan
- 3) Meningkatkan kualitas SDM yang Profesional dan Kompetitif
- 4) Membangun Tata Kelola yang Efektif dan Efisien

3. Tata Nilai tercermin dalam Motto “Ikhlas Melayani”

R = Respect (Menghormati) Menghormati hak dan martabat setiap orang serta memberikan perhatian khusus pada hak pasien untuk privasi, kerahasiaan dan informasi.

S = Service (Layanan) Memberikan setiap pasien dan orang yang dicintainya layanan kesehatan terbaik dalam lingkungan yang responsif. Kami percaya bahwa pasien adalah yang paling penting dan utama.

T = Teamwork (Kerja Tim) Kolaborasi dan kontribusi semua profesi demi dalam memberikan pelayanan kesehatan C = Charity/Compassion (Amal/Kasih Sayang) Layanan kesehatan yang diberikan adalah salah satu bentuk amal kepada mereka yang membutuhkan

4. Produk dan layanan

Produk layanan rumah sakit dr. Tadjuddin chalid terdiri dari:

a. Pelayanan rawat jalan

Pelayanan ini merupakan pelayanan kedokteran untuk pasien yang tidak dalam bentuk rawat inap. Pelayanan rawat jalan yang ada di rumah sakit tersebut adalah sebagai berikut:

1) Poliklinik Spesialis

Pelayanan rawat jalan di setiap unit yang bersifat spesialistik sesuai bidang keahlian dan prosedur masing-masing.

2) Poliklinik Umum

Pelayanan kesehatan bersifat umum dan jaminan sesuai standar pelayanan medis yang telah ditetapkan.

3) Poliklinik Kusta

Pelayanan kusta bersifat umum dan jaminan sesuai standar pelayanan medis yang telah ditetapkan.

4) Poliklinik Gigi dan Mulut

Pelayanan kesehatan gigi dan mulut yang bersifat umum, jaminan dan spesialisasi sesuai standar pelayanan medis yang telah ditetapkan.

5) Poliklinik Mata

Pelayanan kesehatan mata bersifat spesialisasi dan jaminan sesuai standar.

6) Poliklinik KIA/KB

Pelayanan kesehatan bagi Ibu bersalin yang bersifat umum dan jaminan sesuai standar yang ditetapkan.

7) Poliklinik Obgyn

Pelayanan kesehatan bagi ibu hamil, bayi dan balita bersifat umum dan jaminan sesuai standar.

8) Poliklinik Bedah

Pelayanan bersifat spesialisasi dan jaminan berupa konsultasi bedah sesuai standar.

9) Poliklinik THT

Pelayanan kesehatan berupa pengobatan penyakit terhadap telinga, hidung dan tenggorokan, serta kepala dan leher, dan jaminan sesuai standar.

10) Poliklinik Interna

Pelayanan kesehatan spesialis medis berupa diagnosis, perawatan dan pencegahan penyakit. Kondisi medis penyakit dalam akan ditangani oleh dokter spesialis penyakit dalam yang disebut dengan *internist*.

11) Poliklinik Saraf

Pelayanan kesehatan berupa sistem saraf yang meliputi otak dan sumsum tulang (sistem saraf pusat), serta sistem saraf perifer.

12) Poliklinik Urologi

Pelayanan kesehatan saluran kemih, baik pada pria maupun wanita.

13) Poliklinik Jiwa

Pelayanan kesehatan berupa penyakit kejiwaan.

14) Poliklinik Luka

Pelayanan kesehatan yang menyangkut perawatan luka.

15) Poliklinik Kulit dan Kelamin

Pelayanan kesehatan berupa penyakit kulit dan kelamin.

b. Pelayanan Rawat Inap

Pelayanan ini berupa pelayanan kesehatan bagi seseorang dengan menginap di Ruang Rawat Inap berupa pelayanan observasi, diagnosa, pengobatan, keperawatan, rehabilitasi medik. Pelayanan Rawat Inap yang terdapat di Rumah Sakit Dr. Tadjuddin Chalid Makassar adalah

rawat inap kusta dan rawat inap umum, rawat inap anak dan kamar bersalin.

1) Pelayanan Rehabilitasi Medik

Pelayanan ini merupakan pelayanan kesehatan berupa gangguan fisik dan fungsi pada tubuh akibat keadaan/kondisi sakit, penyakit atau cedera dengan mengikuti paduan intervensi medis, terapi fisik dan/atau rehabilitatif agar tubuh optimal dan berfungsi kembali. Pelayanan rehabilitasi medik yang terdapat di rumah sakit ini adalah sebagai berikut:

- a) Fisioterapi Kusta
- b) Fisioterapi Umum
- c) Okupasi Terapi
- d) Prothesa
- e) Pelayanan Penunjang Medik, antara lain laboratorium, radiologi, *medical record* dan farmasi.
- f) Pelayanan Bedah

c. Pelayanan Rawat Darurat

Pelayanan ini dilakukan di ruang Instalasi Gawat Darurat dengan melayani 24 jam, pelayanan ini dilakukan kepada pasien yang memerlukan penanganan segera mungkin dan pengawasan yang ketat. Pelayanan ini dilakukan dengan menentukan prioritas kegawatdaruratan yang disebut dengan sistem *Triage* agar penanganan lebih terarah. Agar pelayanan dan penanganan berjalan cepat, maka dilakukan tindakan

dengan memisah pasien yang “gawat darurat” dan “non-gawat darurat”. Adapun ruangan dibagi menjadi 5 ruang yaitu ruang IGD bedah, ruang non bedah, ruang triase, ruang resusitasi, dan ruang observasi.

B. Karakteristik Responden

a. Uisa

Tabel 4.1 Distribusi Responden berdasarkan Usia

Rentang Usia (Tahun)	Frekuensi (n)	Presentase (%)
26 - 35	10	32.3%
36 - 45	21	67.7%
Total	31	100

Sumber: Data Primer 2021

Berdasarkan tabel 4.1 distribusi responden berdasarkan usia menunjukkan bahwa sebagian besar responden berusia 36-45 tahun yaitu sebanyak 21 orang (67.7%) dan yang berusia 26-35 tahun yaitu sebanyak 10 orang (32.3%).

b. Jenis Kelamin

Tabel 4.2 Distribusi Responden berdasarkan Jenis Kelamin

Jenis Kelamin	Frekuensi (n)	Presentase (%)
Laki-laki	9	29.0 %
Perempuan	22	71.0%
Total	31	100

Sumber: Data Primer 2021

Berdasarkan tabel 4.2 distribusi frekuensi karakteristik jenis kelamin responden diatas menunjukkan bahwa dari responden sebagian besar berjenis kelamin perempuan yaitu sebanyak 22 (71%) responden, sedangkan paling sedikit berjenis kelamin laki-laki sebanyak 9 (29.0%) responden.

c. Pendidikan Terakhir

Tabel 4.3 Distribusi Responden berdasarkan Pendidikan Terakhir

Pendidikan Terakhir	Frekuensi (n)	Presentase (%)
DIII	2	6.5%
S1	23	74.2%
S2	6	19.4%
Total	31	100

Sumber: Data Primer 2021

Berdasarkan tabel 4.3 distribusi frekuensi pendidikan terakhir responden di atas menunjukkan bahwa dari 31 responden sebagian besar menempuh jenjang pendidikan terakhir S1 sebanyak 23 (74.2%) responden, sedangkan paling sedikit DIII sebanyak 2 (6.5%) responden.

UNIVERSITAS ISLAM NEGERI
ALAUDDIN
 M A K A S S A R

d. Masa kerja

Tabel 4.4 Distribusi Responden berdasarkan Masa Kerja

Masa Kerja (Tahun)	Frekuensi (n)	Presentase (%)
0-8 Tahun	11	35.5%
9-16 Tahun	19	61.3%
17-24 Tahun	1	3.2%
Total	31	100

Sumber: Data Primer 2021

Berdasarkan tabel 4.4 distribusi frekuensi karakteristik masa kerja responden di atas menunjukkan bahwa dari 31 responden sebagian besar telah bekerja di Rumah Sakit selama 9-16 tahun sebanyak 19 (61.3%) responden, sedangkan paling sedikit pada masa kerja 17-24 tahun sebanyak 1 (3.2%) responden.

C. Hasil

Tabel 4.5 Identifikasi Potensi Bahaya dengan Metode *Job Safety Analysis* (JSA) pada Proses kerja di IGD

No.	Jenis Pekerjaan	Bahaya		Efek Bahaya	Lingkungan Kerja
		<i>Unsafe conditions</i>	<i>Unsafe acts</i>		
1	Mengangkat pasien	Ketinggian <i>brancard</i> yang melebihi tinggi badan tenaga medis	Posisi pada saat mengangkat pasien terasa janggal	Menimbulkan kelelahan dan low back pain	Fisik
		Tempat tidur pasien rendah pada saat memindahkan pasien	Membungkuk pada saat memindahkan pasien ke tempat tidur yang rendah	Nyeri pada otot atau low back pain	Ergonomi
		Roda <i>brancard</i> yang tidak seimbang, sehingga menyebabkan arah <i>brancard</i> tidak menentu	Pada saat mendorong <i>brancard</i> , kaki berada di dekat roda	Cidera atau terluka pada kaki	Ergonomi
		Perawat merasa cemas dan takut ketika mengangkat pasien yang masuk di IGD yang tidak diketahui riwayat penyakit yang diderita pasien	-	Kecemasan perawat yang dapat menyebabkan stres kerja pada perawat	Psikologis
2	Mengambil sampel darah	Penempatan jarum suntik yang tidak aman atau tidak	Tidak menggunakan sarung tangan ketika mengambil sampel darah	Terluka dan apabila tertusuk jarum bekas	Fisik

teratur pada saat penusukan jarum ke vena		pasien dapat terjadi penularan penyakit	
Merapikan alat setelah mengambil sampel darah dengan kondisi tempat yang berantakan	Tidak berhati-hati pada saat membereskan alat setelah digunakan dan tidak menggunakan sarung tangan	Luka tusuk jarum yang dapat terjadinya penularan penyakit	Fisik
-	Masker dan sarung tangan tidak digunakan ketika mengambil sampel darah	Penyakit hepatitis, HIV dan AIDS dapat tertular	Biologi
Merapikan alat dengan masih terdapat darah pasien pada jarum suntik	Tidak menggunakan masker dan sarung tangan ketika merapikan alat	Tertular virus kuman dan bakteri yang dapat menyebabkan penyakit menular	Biologi
Tempat tidur rendah dan tidak bisa di control	Membungkuk saat mengambil sampel darah (postur janggal)	Nyeri pada otot atau low back pain	Ergonomi
-	Menggunakan APD lengkap selama pandemic Covid-19 dalam kurun waktu 8 jam (1 <i>shift</i>) dan melakukan protokol kesehatan yang sangat ketat	Menimbulkan kelelahan kerja yang dapat menyebabkan stress kerja	Psikologis
-	Kekhawatiran tertular penyakit yang berlebih pada perawat ketika mengambil sampel darah	Merasakan ketakutan yang berlebihan dan detak jantung yang lebih cepat	Psikologis

			pasien, sehingga ragu-ragu dalam mengambil tindakan		
3	Pemasangan infus	Penempatan jarum infus (<i>abbocath</i>) yang tidak aman atau tidak teratur pada saat pemasangan infus	Pada saat memasang infus, tidak menggunakan Alat Pelindung Diri berupa sarung tangan	Terluka dan apabila tertusuk jarum infus bekas pasien dapat terjadi penularan penyakit	Fisik
		Merapikan alat setelah pemasangan infus dengan kondisi tempat yang berantakan	Tidak berhati-hati pada saat membereskan alat setelah digunakan dan tidak menggunakan sarung tangan	Luka tusuk jarum dan tertular penyakit menular yang diderita pasien	Fisik
		-	Memasang infus dengan tidak menggunakan masker dan sarung tangan	Tertular penyakit menular hepatitis, HIV dan AIDS	Biologi
		Merapikan alat dengan masih terdapat darah pasien pada jarum suntik	Tidak menggunakan masker dan sarung tangan ketika merapikan alat	Tertular virus kuman dan bakteri yang dapat menyebabkan penyakit menular	Biologi

		Tempat tidur pasien rendah tidak bisa dikontrol (postur janggal)	Membungkuk saat pemasangan infus kepada pasien	Nyeri otot atau low back pain	Ergonomi
		-	Menggunakan APD lengkap selama pandemic Covid-19 dalam kurun waktu 8 jam (1 <i>shift</i>) dan melakukan protokol kesehatan yang sangat ketat	Menimbulkan kelelahan kerja yang dapat menyebabkan stress kerja	Psikologis
		-	Kekhawatiran tertular penyakit yang berlebih pada perawat ketika pemasangan infus, sehingga ragu-ragu dalam mengambil tindakan	Merasakan ketakutan yang berlebihan dan detak jantung yang lebih cepat	Psikologis
4	Pemberian obat injeksi	Penempatan jarum suntik yang tidak aman atau tidak teratur pada saat penusukan jarum ke vena	Tidak menggunakan sarung tangan ketika memberikan obat injeksi	Terluka dan apabila tertusuk jarum bekas pasien dapat terjadi penularan penyakit	Fisik
		Merapikan alat setelah memberikan obat injeksi dengan kondisi tempat yang berantakan	Tidak berhati-hati pada saat membereskan alat setelah digunakan dan tidak menggunakan sarung tangan	Luka tusuk jarum yang dapat terjadinya penularan penyakit	Fisik
		-	Tidak menggunakan masker dan sarung tangan	Penyakit hepatitis, HIV dan AIDS dapat tertular	Biologi

		pada saat memberikan obat injeksi			
	Merapikan alat dengan masih terdapat darah pasien pada jarum suntik	Tidak menggunakan masker dan sarung tangan ketika merapikan alat	Tertular virus kuman dan bakteri yang dapat menyebabkan penyakit menular	Biologi	
	Tempat tidur rendah dan tidak bisa di control	Membungkuk saat pemberian obat injeksi (postur janggal)	Nyeri pada otot atau low back pain	Ergonomi	
	-	Menggunakan APD lengkap selama pandemic Covid-19 dalam kurun waktu 8 jam (1 <i>shift</i>) dan melakukan protokol kesehatan yang sangat ketat	Menimbulkan kelelahan kerja yang dapat menyebabkan stress kerja	Psikologis	
	-	Kekhawatiran tertular penyakit yang berlebih pada perawat ketika memberikan obat injeksi, sehingga ragu-ragu dalam mengambil tindakan	Merasakan ketakutan yang berlebihan dan detak jantung yang lebih cepat	Psikologis	
5	Menjahit luka	Penempatan jarum jahit luka atau jarum <i>hecting</i> yang tidak aman atau tidak teratur pada saat menjahit luka	Tidak menggunakan sarung tangan ketika menjahit luka	Terluka dan apabila tertusuk jarum bekas pasien dapat terjadi penularan penyakit	Fisik

Merapikan alat setelah menjahit luka dengan kondisi tempat yang berantakan	Tidak berhati-hati pada saat merapikan alat yang telah digunakan dan tidak menggunakan sarung tangan	Luka tusuk jarum yang dapat terjadinya penularan penyakit	Fisik
-	Pada saat menjahit luka, tidak menggunakan masker dan sarung tangan	Tertular penyakit menular hepatitis, HIV dan AIDS saat menjahit luka pasien	Biologi
Merapikan alat dengan masih terdapat darah pasien pada jarum suntik	Ketika merapikan alat, tidak menggunakan masker dan sarung tangan	Tertular virus kuman dan bakteri yang dapat menyebabkan penyakit menular	Biologi
Terkena cairan disinfektan	Menggunakan alat pelindung diri sarung tangan, pelindung wajah, dan masker	Cairan NaCl yang tumpah pada kulit akan berpengaruh, hal ini disebabkan karena cairan tersebut dapat menyebabkan kulit iritasi, kering dan terkelupas.	Kimia
Tempat tidur rendah dan tidak bisa di control	Membungkuk saat menjahit luka (postur janggal)	Nyeri otot atau low back pain	Ergonomi
-	Menggunakan APD lengkap selama pandemic Covid-19 dalam kurun waktu 8 jam (1 <i>shift</i>) dan melakukan protokol	Menimbulkan kelelahan kerja yang dapat menyebabkan stress kerja	Psikologis

	kesehatan yang sangat ketat		
-	Kekhawatiran tertular penyakit yang berlebih pada perawat ketika menjahit luka, sehingga ragu-ragu dalam mengambil tindakan	Merasakan ketakutan yang berlebihan dan detak jantung yang lebih cepat	Psikologis

Tabel 4.6 Hasil Analisis Risiko pada Proses Kerja di IGD

No.	Tahapan Pekerjaan	Analisis Risiko					Total	Risk Rating
		Bahaya	Efek Bahaya	Probability	Exposure	Consequences		
1	Mengangkat Pasien	Fisik						
		Terinjak roda brancard pada saat mendorong pasien dari ruang IGD ke ruang rawat	Cedera atau terluka pada kaki	Kemungkinan kecil	Sangat Sering	Tampak	10	<i>Acceptable</i>
				1	10	1		
		Ergonomi						
		Cedera atau terkilir pada punggung dan pinggang pada saat pasien diangkat dari mobil ke brancard	Menimbulkan kelelahan dan MSDs seperti nyeri pada otot atau low back pain	Sering terjadi	Sering	Penting	300	<i>Priority 1</i>
				10	6	5		
		Postur janggal membungkuk pada saat memindahkan	MSDs seperti nyeri pada otot	Cenderung terjadi	Sering	Penting	180	<i>Substansial</i>
				6	6	5		

		pasien ke tempat tidur yang rendah atau low back pain							
		Psikologis							
			2	10	25				
		Perawat merasa cemas dan takut ketika mengangkat pasien yang masuk di IGD yang tidak diketahui riwayat penyakit yang diderita pasien	Kecemasan perawat yang dapat menyebabkan stres kerja pada perawat	Kemungkinan kecil	Sangat Sering	Sangat Serius	500	<i>Very high</i>	
2	Mengambil sampel darah	Fisik							
			3	3	15				
		Tertusuk jarum suntik pada saat penyuntikan jarum ke vena	Terluka dan dapat menyebabkan terjadinya penyakit menular	Tidak biasa	Kadang-kadang	Serius	135	<i>Substansial</i>	
			3	3	5				
		Tertusuk jarum suntik pada saat	Luka tusuk jarum yang	Tidak biasa	Kadang-kadang	Penting	45	<i>Priority 3</i>	

merapikan alat yang telah digunakan	dapat terjadinya penularan penyakit						
Biologi							
		2	2	15			
Terkena percikan darah pasien pada saat mengambil sampel darah	Tertular penyakit menular hepatitis, HIV dan AIDS	Kemungkinan kecil	Tidak Sering	Serius	60		<i>Priority 3</i>
		1	2	1			
Kontak darah dengan pasien saat merapikan alat yang telah dipakai	Tertular virus kuman dan bakteri yang dapat menyebabkan penyakit menular	Jarang terjadi	Tidak Sering	Tampak	2		<i>Acceptable</i>
Ergonomi							
		2	3	1			
Postur janggal membungkuk saat melakukan pengambilan sampel darah	Menimbulkan MSDs seperti nyeri otot atau Low back pain	Kemungkinan kecil	Kadang-kadang	Tampak	6		<i>Acceptable</i>

Psikologis

Perawat merasa berat dan mempunyai beban kerja yang bertambah dengan menggunakan APD dalam kurun waktu 8 jam (1 shift) dan melakukan protokol kesehatan yang sangat ketat	Menimbulkan kelelahan kerja yang dapat menyebabkan stress kerja	Cenderung terjadi	Sering	Penting	180	<i>Substansial</i>
Perawat merasa khawatir tertular penyakit ketika mengambil sampel darah pasien	Merasakan ketakutan yang berlebihan dan detak jantung yang lebih cepat	Sering terjadi	Sangat Sering	Tampak	20	<i>Priority 3</i>

3	Pemasangan Infus	Fisik								
				6	3	5				
		Tertusuk jarum suntik saat memasukkan jarum ke vena	Luka tusuk pada kulit dapat terjadi penularan penyakit	Cenderung terjadi	Kadang-Kadang	Penting			90	<i>Substansial</i>
				2	2	5				
		Tertusuk jarum suntik saat merapikan alat pemasangan infus	Luka tusuk jarum dan tertular penyakit menular yang diderita pasien	Kemungkinan kecil	Tidak Sering	Penting			20	<i>Priority 3</i>
		Biologi								
			6	6	5					
	Kontak darah dengan pasien saat melakukan pemasangan infus	Tertular penyakit menular hepatitis, HIV dan AIDS	Cenderung terjadi	Sering	Penting	180	<i>Substansial</i>			
			3	2	5					
	Terkena darah pasien saat merapikan alat	Tertular virus kuman dan bakteri yang dapat	Tidak biasa	Tidak Sering	Penting	30	<i>Priority 3</i>			

yang telah digunakan

menyebabkan penyakit menular

Ergonomi

		10	6	15		
Postur janggal membungkuk dalam waktu yang lebih lama	Rasa sakit atau nyeri pada tulang belakang menimbulkan MSDs seperti nyeri otot atau Low back pain	Sering terjadi	Sering	Serius	900	<i>Very high</i>

Psikologis

		6	6	5		
Perawat merasa berat dan mempunyai beban kerja yang bertambah dengan menggunakan APD dalam kurun waktu minimal 8 jam (1 shift) dan melakukan	Menimbulkan kelelahan kerja yang dapat menyebabkan stress kerja	Cenderung terjadi	Sering	Penting	180	<i>Substansial</i>

		protokol kesehatan yang sangat ketat							
		Perawat merasa khawatir tertular penyakit ketika memasang infus kepada pasien	Merasakan ketakutan yang berlebihan dan detak jantung yang lebih cepat	Cenderung terjadi	Sering	Tampak	36		<i>Priority 3</i>
4	Pemberian obat injeksi	Fisik							
		Tertusuk jarum suntik saat penusukan jarum ke vena	Luka tusuk pada kulit yang menjadi jalur masuk dari penularan penyakit menular	Jarang terjadi	Tidak sering	Sangat serius	50		<i>Priority 3</i>
		Tertusuk jarum suntik saat merapikan alat yang telah digunakan	Luka tusuk jarum dan tertular penyakit menular	Kemungkinan kecil	Kadang-kadang	Penting	30		<i>Priority 3</i>

	yang diderita pasien						
Biologi							
Kontak darah dengan pasien saat melakukan pemberian obat injeksi	Penyakit hepatitis, HIV dan AIDS dapat tertular	3	3	5	Tidak biasa	Kadang-kadang	Penting
		1	3	5			
							45
							<i>Priority 3</i>
Terkenanya darah pasien saat merapikan alat yang telah digunakan	Tertular virus kuman dan bakteri yang dapat menyebabkan penyakit menular	Jarang terjadi	Kadang-kadang	Penting			15
Ergonomi							
		2	10	1			
Postur janggal membungkuk saat melakukan pemberian obat injeksi pada pasien	Msdms seperti nyeri otot atau Low back pain	Kemungkinan kecil	Sangat sering	Tampak			20
							<i>Acceptable</i>

Psikologis

Perasaan tidak mampu dan beban kerja bertambah apabila menggunakan APD dalam kurun waktu minimal 8 jam (1 shift) dan melakukan protokol kesehatan yang sangat ketat	Menimbulkan kelelahan kerja yang dapat menyebabkan stress kerja	6	6	1	36	<i>Priority 3</i>
Perawat merasa khawatir tertular penyakit ketika memberi obat injeksi	Merasakan ketakutan yang berlebihan dan detak jantung yang lebih cepat	6	6	5	180	<i>Substansial</i>

5	Menjahit Luka	Fisik	6	3	5	90	<i>Substansial</i>
Tertusuk jarum <i>hecting</i> (jarum jahit luka)	Dapat terjadi penularan penyakit melalui darah pasien karena tertusuk pada kulit	Cenderung terjadi	Kadang-kadang	Penting	90	<i>Substansial</i>	
Terkena jarum jahit luka jarum (<i>hatching</i>) dan instrumen tajam saat merapikan alat	Luka tusuk jarum dan instrumen tajam dan tertular penyakit menular	Cenderung terjadi	Sering	Tampak	36	<i>Priority 3</i>	

Biologi									
Kontak darah dengan pasien saat menjahit luka	Tertular penyakit menular hepatitis, HIV dan AIDS saat menjahit luka pasien	6	3	15	Cenderung terjadi	Kadang-kadang	Serius	270	<i>Priority 1</i>
Terkena darah pasien saat merapikan alat yang telah digunakan	Tertular virus kuman dan bakteri yang dapat menyebabkan penyakit menular	3	6	5	Tidak biasa	Sering	Penting	180	<i>Substansial</i>
Kimia									
Terkena cairan desinfektan	Cairan NaCl yang tumpah pada kulit dapat menyebabkan kulit iritasi,	1	3	5	Jarang terjadi	Kadang-kadang	Penting	15	<i>Acceptable</i>

	kering dan terkelupas.						
Ergonomi							
Postur janggal membungkuk saat menjahit luka	Msdms seperti nyeri otot atau Low back pain	6	6	5		180	<i>Substansial</i>
		Cenderung terjadi	Sering	Penting			
Psikologis							
Perasaan tidak mampu dan beban kerja bertambah apabila menggunakan APD dalam kurun waktu minimal 8 jam (1 shift) dan melakukan protokol kesehatan yang sangat ketat	Menimbulkan kelelahan kerja yang dapat menyebabkan stress kerja	3	3	15		135	<i>Substansial</i>
		Tidak biasa	Kadang-kadang	Serius			

		merasakan ketakutan yang berlebihan dan detak jantung yang lebih cepat	3	10	25		
	Perawat merasa khawatir tertular penyakit ketika menjahit luka		Tidak biasa	Sangat Sering	Sangat Serius	750	<i>Very high</i>

4.7 Hasil Evaluasi Risiko dan Rekomendasi Pengendalian pada Proses kerja di IGD

No.	Tahapan Pekerjaan	Evaluasi Risiko			Rekomendasi Pengendalian
		Bahaya	Efek Bahaya	Risk Rating	
1	Mengangkat Pasien	Fisik			
		Terinjak roda brancard pada saat mendorong pasien dari ruang IGD ke ruang rawat	Cidera atau terluka pada kaki	<i>Acceptable</i>	Adapun rekomendasi penelitian yaitu dengan menggunakan hierarki pengendalian level 4 yaitu Administratif, seperti melakukan <i>communication hazard</i> atau komunikasi bahaya dan melaksanakan pelatihan, melakukan melemaskan otot sebelum dan sesudah melakukan pekerjaan, rajin berolahraga untuk menumbuhkan kekuatan kelenturan otot penyangga pada tulang belakang dan sebelum melakukan tindakan hendaknya bagi perawat muslim mengucapkan basmalah dan setelah selesai mengakhiri dengan ucapan hamdalah

Ergonomi

Cedera atau terkilir pada punggung dan pinggang pada saat pasien akan diangkat dari mobil ke brancard

Menimbulkan kelelahan dan MSDs seperti nyeri pada otot atau low back pain

Priority 1

Engineering atau perancangan adalah rekomendasi penelitian yang disarankan yang merupakan hierarki pengendalian level 3, contohnya dengan mengadakan alat bantu evakuasi dan *easy move*, mengangkat pasien sesuai dengan kemampuan perawat. Menerapkan SOP, sebelum mengangkat pasien hendaknya membaca basmalah dan ketika selesai mengakhiri dengan ucapan hamdalah, hal ini merupakan hierarki pengendalian *administratif* yang disarankan

Postur janggal membungkuk pada saat memindahkan pasien ke tempat tidur yang rendah

MSDs seperti nyeri otot atau low back pain

Substansial

Rekomendasi penelitian yang diberikan adalah hierarki pengendalian *administratif* yaitu dengan memberikan penyuluhan tentang bahaya *low back pain*.

Psikologis

Perawat merasa cemas dan takut ketika mengangkat pasien yang masuk di IGD yang tidak diketahui riwayat

Kecemasan perawat yang dapat menyebabkan stres kerja pada perawat

Very high

Hierarki pengendalian *administratif* yang diberikan pertama mengupayakan sistem *reward* atau memberikan penghargaan terhadap hasil kerja perawat baik itu materi ataupun apresiasi agar motivasi kerja meningkat. Kedua melakukan manajemen kerja dengan melaksanakan pelatihan untuk menangani pasien sehingga dapat

2	Mengambil sampel darah	Fisik			penyakit yang diderita pasien	mengetahui cara penanganan yang baik dan benar. Hierarki pengendalian lain yang disarankan yaitu APD, yaitu menggunakan sarung tangan, baju <i>safety (hazmat)</i> , dan masker. Sebelum mengangkat pasien hendaknya membaca basmalah dan senantiasa berdzikir agar hati terasa tenang.
		Tertusuk jarum suntik pada saat penyuntikan jarum ke vena	Terluka dan dapat menyebabkan terjadinya penyakit menular	<i>Substansia 1</i>		Rekomendasi pengendalian <i>administratif</i> yang disarankan yaitu dengan mengatur <i>shift</i> kerja sehingga pengambilan sampel tidak dilakukan oleh satu perawat saja. Hierarki pengendalian APD yang disarankan yaitu menggunakan sarung tangan, masker, <i>face shield</i> , dan baju <i>safety (hazmat)</i> . Sebelum memulai pekerjaan menusukkan jarum suntik hendaknya mengucapkan basmalah dan mengakhiri dengan ucapan hamdalah
		Tertusuk jarum suntik pada saat merapikan alat yang telah digunakan	Luka tusuk jarum yang dapat terjadinya penularan penyakit	<i>Priority 3</i>		Hierarki pengendalian <i>administratif</i> yang direkomendasikan yaitu memberikan sosialisasi penanganan jarum suntik bekas kepada semua tenaga medis serta membiasakan membuang langsung jarum bekas pakai ke dalam <i>safety box</i> . Dan hierarki pengendalian APD yang disarankan yaitu menggunakan sarung tangan, masker, <i>face shield</i> , dan baju <i>safety (hazmat)</i> .

Biologi

Terkena percikan darah pasien pada saat mengambil sampel darah

Tertular penyakit menular hepatitis, HIV dan AIDS

Priority 3

Engineering merupakan hierarki pengendalian yaitu menyediakan vakum untuk membantu pengambilan sampel darah, dan selalu menyertakan *safety box* saat melakukan tindakan.

Administratif merupakan hierarki pengendalian yang direkomendasikan yaitu mensosialisasikan metode *recapping*,

Dan hierarki pengendalian APD yang disarankan yaitu menggunakan sarung tangan, masker, *face shield*, dan baju *safety (hazmat)*. Sebelum mengambil sampel darah hendaknya mengucapkan basmalah dan ketika selesai mengucapkan hamdalah.

Kontak darah dengan pasien saat merapikan alat yang telah dipakai

Tertular virus kuman dan bakteri yang dapat menyebabkan penyakit menular

Acceptable

Hierarki pengendalian pertama yang direkomendasikan adalah *Engineering* yaitu selalu menyediakan *safety box* saat melakukan tindakan. Kedua *administratif* yaitu memahami dan mentaati tahap-tahap pekerjaan sesuai dengan SOP. Ketiga APD yaitu menggunakan sarung tangan, masker, *face shield*, dan baju *safety (hazmat)*.

Ergonomi

Postur janggal membungkuk saat melakukan

Menimbulkan MSDs seperti nyeri otot atau

Acceptable

Hierarki pengendalian *administratif* yang direkomendasikan yaitu memberikan penyuluhan mengenai apa bahaya dari penyakit *low back pain*, dan selalu melakukan *stretching* sebelum memulai pekerjaan

pengambilan sampel darah	atau Low back pain		
Psikologis			
Perawat merasa tidak mampu dan bertambahnya beban kerja karena menggunakan APD dalam kurun waktu 8 jam (1 shift) dan melakukan protokol kesehatan yang sangat ketat	Menimbulkan kelelahan kerja yang dapat menyebabkan stress kerja	<i>Substansial</i>	<p>Hierarki pengendalian <i>administratif</i> yang diberikan pertama mengupayakan sistem <i>reward</i> atau memberikan penghargaan terhadap hasil kerja perawat baik itu materi ataupun apresiasi agar motivasi kerja meningkat. Kedua melakukan manajemen kerja dengan melaksanakan pelatihan yang berkaitan tentang penanganan pasien sehingga perawat dapat bekerja dengan baik dan benar.</p> <p>Hierarki pengendalian lain yang disarankan yaitu APD, yaitu menggunakan sarung tangan, baju <i>safety (hazmat)</i>, dan masker.</p>
Perawat merasa khawatir tertular penyakit ketika mengambil sampel darah pasien	Merasakan ketakutan yang berlebihan dan detak jantung yang lebih cepat	<i>Priority 3</i>	<p>Hierarki pengendalian <i>administratif</i> yang diberikan yaitu melakukan manajemen stres yang baik, tidak memberatkan diri sendiri, yakin akan kemampuan diri sendiri yaitu dengan melakukan pemecahan masalah atau pengendalian respon emosi.</p> <p>Hierarki pengendalian lain yang disarankan yaitu APD, yaitu menggunakan sarung tangan, baju <i>safety (hazmat)</i>, dan masker. Sebelum mengambil sampel darah</p>

					hendaknya membaca basmalah dan senantiasa berdzikir agar hati terasa tenang.
3	Pemasangan Infus	Fisik			
		Tertusuk jarum suntik saat memasukkan jarum ke vena	Luka tusuk pada kulit dapat terjadi penularan penyakit	<i>Substansia 1</i>	Hierarki pengendalian <i>administratif</i> yang diberikan yaitu yaitu bekerja dengan selalu memperhatikan SOP yang telah ditetapkan sebelumnya, dan selalu menenangkan pasien agar tidak bergerak saat akan dilakukan pemasangan jarum infus. Hierarki pengendalian APD yang direkomendasikan yaitu menggunakan sarung tangan, baju <i>safety (hazmat)</i> , dan masker. Sebelum memulai pekerjaan menusukkan jarum suntik hendaknya mengucapkan basmalah dan mengakhiri dengan ucapan hamdalah
		Tertusuk jarum suntik saat merapikan alat pemasangan infus	Luka tusuk jarum dan tertular penyakit menular yang diderita pasien	<i>Priority 3</i>	Hierarki pengendalian <i>administratif</i> yang direkomendasikan yaitu melakukan pelatihan atau sosialisasi mengenai cara mengelola jarum suntik bekas pakai kepada semua tenaga medis serta membiasakan membuang langsung jarum tersebut ke dalam <i>safety box</i> yang telah disediakan. Dan hierarki pengendalian APD yang disarankan yaitu menggunakan sarung tangan, masker, <i>face shield</i> , dan baju <i>safety (hazmat)</i> .

Biologi

Kontak darah dengan pasien saat melakukan pemasangan infus	Tertular penyakit menular hepatitis, HIV dan AIDS	<i>Substansia I</i>	<i>Substitusi</i> merupakan hierarki pengendalian level 2 yang disarankan yaitu mengganti sarung tangan dengan yang baru apabila terjadi sobek. Hierarki pengendalian <i>administratif</i> yang direkomendasikan yaitu memberikan sosialisasi penggunaan <i>safety box</i> saat melakukan tindakan, dan melakukan pekerjaan sesuai dengan SOP yang telah tersedia, serta hierarki pengendalian APD yang disarankan yaitu menggunakan sarung tangan, masker, <i>face shield</i> , dan baju <i>safety (hazmat)</i> . Sebelum melakukan pemasangan infus hendaknya mengucapkan basmalah dan ketika selesai mengucapkan hamdalah.
Terkena darah pasien saat merapikan alat yang telah digunakan	Tertular virus kuman dan bakteri yang dapat menyebabkan penyakit menular	<i>Priority 3</i>	<i>Engineering</i> merupakan hierarki pengendalian yang disarankan yaitu menyediakan perlak sebagai alas tangan atau bagian tubuh yang akan dipasang infus. Hierarki pengendalian <i>administratif</i> yang direkomendasikan yaitu melakukan sosialisasi tentang bahaya darah yang tercecer, dan membentuk kebiasaan baru yaitu selalu membuang jarum bekas ke <i>safety box</i> .

Ergonomi

Postur janggal membungkuk dalam waktu yang lebih lama	Rasa sakit atau nyeri pada tulang belakang	<i>Very high</i>	Hierarki pengendalian <i>administratif</i> yang direkomendasikan yaitu memberikan penyuluhan tentang bahaya <i>low back pain</i> , dan mensosialisasikan penggunaan tempat tidur yang dapat dinaik turunkan untuk membantu
---	--	------------------	--

menimbulkan MSDs seperti nyeri otot atau Low back pain

proses pemasangan infus agar posisi tubuh perawat tidak membungkuk dan melakukan *stretching*

Psikologis

Perawat merasa tidak mampu dan bertambahnya beban kerja karena menggunakan APD dalam kurun waktu minimal 8 jam (1 *shift*) dan melakukan protokol kesehatan yang sangat ketat

Menimbulkan kelelahan kerja yang dapat menyebabkan stress kerja

Substansial

Hierarki pengendalian *administratif* yang diberikan pertama mengupayakan sistem *reward* atau memberikan penghargaan terhadap hasil kerja perawat baik itu materi ataupun apresiasi agar motivasi kerja meningkat. Kedua melakukan manajemen kerja dengan melaksanakan pelatihan yang berkaitan tentang penanganan pasien sehingga perawat dapat bekerja dengan baik dan benar. Hierarki pengendalian lain yang disarankan yaitu APD, yaitu menggunakan sarung tangan, baju *safety (hazmat)*, dan masker. Sebelum pemasangan infus hendaknya membaca basmalah dan senantiasa berdzikir agar hati terasa tenang.

UNIVERSITAS ISLAM ALAUDDIN

ALAUDDIN

MAKASSAR

		Perawat merasa khawatir tertular penyakit ketika memasang infus kepada pasien	Merasakan ketakutan yang berlebihan dan detak jantung yang lebih cepat	<i>Priority 3</i>	<p>Hierarki pengendalian <i>administratif</i> yang diberikan yaitu melakukan manajemen stres yang baik, tidak memberatkan diri sendiri, yakin akan kemampuan diri sendiri yaitu dengan melakukan pemecahan masalah atau pengendalian respon emosi.</p> <p>Hierarki pengendalian lain yang disarankan yaitu APD, yaitu menggunakan sarung tangan, baju <i>safety (hazmat)</i>, dan masker. Sebelum memasang infus hendaknya membaca basmalah dan senantiasa berdzikir agar hati terasa tenang.</p>
4	Pemberian obat injeksi	Fisik			
		Tertusuk jarum suntik saat penusukan jarum ke vena	Luka tusuk pada kulit yang menjadi jalur masuk dari penularan penyakit menular	<i>Priority 3</i>	<p>Hierarki pengendalian <i>administratif</i> yang diberikan yaitu bekerja dengan selalu memperhatikan SOP yang telah ditetapkan sebelumnya. Hierarki pengendalian APD yang direkomendasikan yaitu menggunakan sarung tangan, baju <i>safety (hazmat)</i>, dan masker. Sebelum memulai pekerjaan menusukkan jarum suntik hendaknya mengucapkan basmalah dan mengakhiri dengan ucapan hamdalah.</p>
		Tertusuk jarum suntik saat merapikan alat yang telah digunakan	Luka tusuk jarum dan tertular penyakit	<i>Priority 3</i>	<p>Hierarki pengendalian <i>administratif</i> yang direkomendasikan yaitu memberikan sosialisasi penanganan jarum suntik bekas kepada semua tenaga medis serta membiasakan membuang langsung jarum bekas pakai ke dalam <i>safety box</i>.</p>

	menular yang diderita pasien		Dan hierarki pengendalian APD yang disarankan yaitu menggunakan sarung tangan, masker, <i>face shield</i> , dan baju <i>safety (hazmat)</i> .
Biologi			
Kontak darah dengan pasien saat melakukan pemberian obat injeksi	Penyakit hepatitis, HIV dan AIDS dapat tertular	Priority 3	<i>Substitusi</i> merupakan hierarki pengendalian level 2 yang disarankan yaitu mengganti sarung tangan dengan yang baru apabila terjadi sobek. Hierarki pengendalian <i>administratif</i> yang direkomendasikan yaitu memberikan sosialisasi penggunaan <i>safety box</i> saat melakukan tindakan, dan selalu memperhatikan SOP yang telah ditetapkan sebelumnya, serta hierarki pengendalian APD yang disarankan yaitu menggunakan sarung tangan, masker, <i>face shield</i> , dan baju <i>safety (hazmat)</i> . Sebelum melakukan pemberian obat injeksi hendaknya mengucapkan basmalah dan ketika selesai mengucapkan hamdalah.
Terkena darah pasien saat merapikan alat yang telah digunakan	Tertular virus kuman dan bakteri yang dapat menyebabkan penyakit menular	Acceptable	Hierarki pengendalian <i>engineering</i> yang direkomendasikan yaitu selalu menyertakan <i>safety box</i> saat melakukan tindakan. Hierarki pengendalian <i>administratif</i> yang direkomendasikan yaitu memberikan yaitu mentaati dan memahami tahap-tahap pekerjaan sesuai dengan SOP. Serta hierarki pengendalian APD yang disarankan yaitu menggunakan sarung tangan, masker, <i>face shield</i> , dan baju <i>safety (hazmat)</i> .

Ergonomi

Postur janggal membungkuk saat melakukan pemberian obat injeksi pada pasien

Msdms seperti nyeri otot atau Low back pain

Acceptable

Hierarki pengendalian *administratif* yang direkomendasikan yaitu memberikan penyuluhan tentang bahaya *low back pain*, dan mensosialisasikan penggunaan tempat tidur yang dapat dinaik turunkan untuk membantu proses pemberian obat injeksi agar posisi tubuh perawat tidak membungkuk dan melakukan *stretching*.

Psikologis

Perawat merasa tidak mampu dan bertambahnya beban kerja karena menggunakan APD dalam kurun waktu minimal 8 jam (1 shift) dan melakukan protokol kesehatan yang sangat ketat

Menimbulkan kelelahan kerja yang dapat menyebabkan stress kerja

Priority 3

Hierarki pengendalian *administratif* yang diberikan pertama mengupayakan sistem *reward* atau memberikan penghargaan terhadap hasil kerja perawat baik itu materi ataupun apresiasi agar motivasi kerja meningkat. Kedua melakukan manajemen kerja dengan melaksanakan pelatihan yang berkaitan tentang penanganan pasien sehingga perawat dapat bekerja dengan baik dan benar.

Hierarki pengendalian lain yang disarankan yaitu APD, yaitu menggunakan sarung tangan, baju *safety (hazmat)*, dan masker. Sebelum pemasangan infus hendaknya membaca basmalah dan senantiasa berdzikir agar hati terasa tenang.

		Perawat merasa khawatir tertular penyakit ketika memberi obat injeksi	Merasakan ketakutan yang berlebihan dan detak jantung yang lebih cepat	<i>Substansia I</i>	<p>Hierarki pengendalian <i>administratif</i> yang diberikan yaitu melakukan manajemen stres yang baik, tidak memberatkan diri sendiri, yakin akan kemampuan diri sendiri yaitu dengan melakukan pemecahan masalah atau pengendalian respon emosi.</p> <p>Hierarki pengendalian lain yang disarankan yaitu APD, yaitu menggunakan sarung tangan, baju <i>safety (hazmat)</i>, dan masker. Sebelum memasang infus hendaknya membaca basmalah dan senantiasa berdzikir agar hati terasa tenang.</p>
5	Menjahit Luka	Fisik			
		Tertusuk jarum jahit luka atau jarum <i>hecting</i>	Luka tusuk pada kulit dapat terjadi penularan penyakit melalui darah pasien	<i>Substansia I</i>	<p>Hierarki pengendalian <i>administratif</i> yang diberikan yaitu bekerja dengan selalu memperhatikan SOP yang telah ditetapkan sebelumnya. Hierarki pengendalian APD yang direkomendasikan yaitu menggunakan sarung tangan, baju <i>safety (hazmat)</i>, dan masker. Sebelum memulai pekerjaan menjahit luka hendaknya mengucapkan basmalah dan mengakhiri dengan ucapan hamdalah.</p>

Terkena jarum jahit luka jarum (*hatching*) dan instrumen tajam saat merapikan alat

Luka tusuk jarum dan instrumen tajam dan tertular penyakit menular

Priority 3

Eliminasi adalah hierarki pengendalian level 1 yang direkomendasikan berupa memisahkan perawat dengan peralatan benda tajam yang telah digunakan. Hierarki pengendalian *administratif* yang direkomendasikan yaitu melaksanakan sosialisasi mengenai cara penanganan jarum suntik yang telah digunakan kepada semua tenaga medis serta membiasakan membuang langsung jarum bekas pakai ke dalam *safety box*. Dan hierarki pengendalian APD yang disarankan yaitu menggunakan sarung tangan, masker, *face shield*, dan baju *safety (hazmat)*.

Biologi

Kontak darah dengan pasien saat menjahit luka

Tertular penyakit menular hepatitis, HIV dan AIDS saat menjahit luka pasien

Priority 1

Substitusi merupakan hierarki pengendalian yang disarankan yaitu mengganti sarung tangan dengan yang baru apabila terjadi sobek. Hierarki pengendalian *administratif* yang direkomendasikan yaitu memberikan sosialisasi penggunaan *safety box* saat melakukan tindakan, dan selalu memperhatikan SOP yang telah ditetapkan sebelumnya, serta hierarki pengendalian APD yang disarankan yaitu menggunakan sarung tangan, masker, *face shield*, dan baju *safety (hazmat)*. Sebelum melakukan menjahit luka hendaknya mengucapkan basmalah dan ketika selesai mengucapkan hamdalah.

Terkena darah pasien saat merapikan alat yang telah digunakan	Tertular virus kuman dan bakteri yang dapat menyebabkan penyakit menular	<i>Substansial</i>	Hierarki pengendalian <i>engineering</i> yang direkomendasikan yaitu selalu menyertakan <i>safety box</i> saat melakukan tindakan Hierarki pengendalian <i>administratif</i> yang direkomendasikan yaitu memberikan yaitu mentaati dan memahami tahap-tahap pekerjaan sesuai dengan SOP. Serta hierarki pengendalian APD yang disarankan yaitu menggunakan sarung tangan, masker, <i>face shield</i> , dan baju <i>safety (hazmat)</i> .
Kimia			
Terkena cairan desinfektan	Cairan NaCL yang dapat merusak kulit seperti kulit iritasi, kering dan terkelupas	<i>Acceptable</i>	Hierarki pengendalian <i>administratif</i> yang direkomendasikan yaitu memberikan yaitu mentaati dan memahami tahap-tahap pekerjaan sesuai dengan SOP. Serta hierarki pengendalian APD yang disarankan yaitu menggunakan sarung tangan, masker, <i>face shield</i> , dan baju <i>safety (hazmat)</i> .
Ergonomi			
Postur janggal membungkuk saat menjahit luka	Msd's seperti nyeri pada otot atau Low back pain	<i>Substansial</i>	Hierarki pengendalian <i>administratif</i> yang direkomendasikan yaitu memberikan penyuluhan tentang bahaya <i>low back pain</i> , dan mensosialisasikan penggunaan tempat tidur yang dapat dinaik turunkan untuk membantu proses menjahit luka agar posisi tubuh perawat tidak membungkuk dan melakukan <i>stretching</i> .

Psikologis

Perawat merasa tidak mampu dan bertambahnya beban kerja karena menggunakan APD dalam kurun waktu minimal 8 jam (1 shift) dan melakukan protokol kesehatan yang sangat ketat

Menimbulkan kelelahan kerja yang dapat menyebabkan stress kerja

Substansial

Hierarki pengendalian *administratif* yang diberikan pertama mengupayakan sistem *reward* atau memberikan penghargaan terhadap hasil kerja perawat baik itu materi ataupun apresiasi agar motivasi kerja meningkat. Kedua melakukan manajemen kerja dengan melaksanakan pelatihan yang berkaitan tentang penanganan pasien sehingga perawat dapat bekerja dengan baik dan benar.

Hierarki pengendalian lain yang disarankan yaitu APD, yaitu menggunakan sarung tangan, baju *safety (hazmat)*, dan masker. Sebelum pemasangan infus hendaknya membaca basmalah dan senantiasa berdzikir agar hati terasa tenang.

Perawat merasa khawatir tertular penyakit ketika menjahit luka

Merasakan ketakutan yang berlebihan dan detak jantung yang lebih cepat

Very high

Hierarki pengendalian *administratif* yang diberikan yaitu melakukan manajemen stres yang baik, tidak memberatkan diri sendiri, yakin akan kemampuan diri sendiri yaitu dengan melakukan pemecahan masalah atau pengendalian respon emosi.

Hierarki pengendalian lain yang disarankan yaitu APD, yaitu menggunakan sarung tangan, baju *safety (hazmat)*.

D. Pembahasan

Dari hasil observasi yang telah dilakukan di ruang IGD mengenai proses kerja menggunakan *worksheet JSA*, dan ada beberapa potensi bahaya yang teridentifikasi pada proses kerja di IGD. Dengan menggunakan tabel analisis risiko yaitu AS/NZS 4360:2004, kemudian seluruh potensi bahaya dianalisis, dan memberikan rekomendasi pengendalian risiko. Berikut adalah pelaksanaan sistem *Job Safety Analysis (JSA)* terhadap proses kerja di IGD Rumah Sakit Dr. Tadjuddin Chalid Makassar.

1. Identifikasi Bahaya

Identifikasi bahaya adalah cara untuk mengetahui dan proses mencari tahu tentang apa saja bahaya dan risiko yang terdapat dalam aktivitas kerja. Tanpa adanya proses identifikasi bahaya, maka tidak akan bisa menentukan suatu pengendalian risiko dengan baik. Sehingga identifikasi bahaya ini sangat penting dilakukan oleh pekerja dan pemangku kebijakan, untuk mengetahui bahaya dan risiko yang ada di setiap proses kerja, guna mengurangi kecelakaan kerja dan penyakit akibat kerja, serta lingkungan rumah sakit. Perawat adalah tenaga kesehatan yang memiliki tingkat risiko paling besar mengalami bahaya, karena perawat selalu berhadapan dengan pasien yang mayoritas menderita penyakit infeksi.

Dari hasil observasi yang dilakukan selama penelitian di IGD Rumah Sakit Dr. Tadjuddin Chalid Makassar, ditemukan bahwa potensi bahaya yang muncul saat proses kerja di IGD berasal dari *unsafe act* dan *unsafe condition*

Tabel 4.8 Distribusi *Unsafe Act* dan *Unsafe Condition* pada Proses Kerja di IGD

Tahapan Kerja	<i>Unsafe Condition</i>	Persentase (%)	<i>Unsafe Act</i>	Persentase (%)
Mengangkat pasien	4	57%	3	43%
Mengambil sampel darah	4	36%	7	64%
Pemasangan infus	4	36 %	7	64%
Pemberian obat injeksi	4	36%	7	64%
Menjahit luka	5	38%	8	62%

Sumber: Data Primer 2021

Berdasarkan tabel 4.7 di atas menunjukkan bahwa pada hasil identifikasi kelima tahapan proses kerja di IGD memiliki perbedaan yang signifikan pada jumlah *unsafe act* dan *unsafe condition*. Pada pengerjaan menjahit luka potensi bahaya yang lebih banyak yaitu *unsafe act*. Sedangkan pada proses mengangkat pasien memiliki potensi bahaya yang bersumber dari *unsafe act*.

Unsafe condition yang sering ditemui pada proses kerja yaitu postur janggal membungkuk pada saat melakukan pekerjaan. Postur janggal sering terjadi yang merupakan risiko ergonomi yang disebabkan oleh perawat itu sendiri dimana perawat tidak menaik turunkan tempat tidur yang tersedia saat melakukan tindakan. Penyakit *low back pain* ini terjadi karena faktor risiko usia, berat badan, tinggi badan, lama kerja, kebiasaan dalam bekerja, dan postur yang salah ketika mengangkat pasien. Hasil yang didapatkan selama penelitian ini sejalan dengan penelitian Budhrani-Shani et al (2016)

yaitu hasil kejadian *low back pain* kronis sebesar 50%-80% pada perawat di Amerika, dan penyakit ini disebabkan beberapa faktor yaitu gaya hidup, faktor fisik, psikologi dan psikososial, serta faktor pekerjaan perawat.

Unsafe action yang dilakukan oleh dokter dan perawat selama bekerja di IGD yaitu pada saat melakukan proses tindakan alat pelindung diri tidak digunakan 20% dan menggunakan alat pelindung diri 80%. Kecelakaan kerja dan penyakit akibat kerja dapat terjadi akibat perilaku tidak aman yang dilakukan oleh perawat, karena tidak menggunakan alat pelindung diri yang sesuai standar yang ditentukan. Masalah yang sering ditemukan di institusi pelayanan kesehatan saat ini adalah cedera akibat tusukan jarum. Apabila perawat tertusuk jarum suntik yang sudah disuntikkan ke jaringan tubuh pasien, maka perawat tersebut dapat berisiko terjangkit paling sedikit 20 patogen (I et al., 2015).

Pekerja harus selalu melakukan pekerjaannya dengan aman dan sehat, serta niat semata-mata karena Allah SWT. Karena beberapa sebab diatas dapat membahayakan dirinya dan orang lain. Dalam islam, tuntutan untuk bekerja/ berkarya dengan aman dan selamat dianjurkan oleh Rasulullah

SAW, sebagaimana dalam Al-Quran An-Nisa' ayat 79:

مَا أَصَابَكَ مِنْ حَسَنَةٍ فَمِنَ اللَّهِ وَمَا أَصَابَكَ مِنْ سَيِّئَةٍ فَمِنْ نَفْسِكَ
وَأَرْسَلْنَاكَ لِلنَّاسِ رَسُولًا وَكَفَى بِاللَّهِ شَهِيدًا ٧٩

Terjemahan: “Apa saja nikmat yang kamu peroleh adalah dari Allah, dan apa saja bencana yang menimpamu, maka dari (kesalahan) dirimu sendiri. Kami mengutusmu menjadi Rasul kepada segenap manusia. Dan cukuplah Allah menjadi saksi”

Dalam tafsir Quraish Shihab menjelaskan "Wahai Nabi, semua kenikmatan, kesehatan dan keselamatan yang kamu rasakan adalah karunia dan kebaikan Allah yang diberikan kepadamu. Sedang kesusahan, kesulitan, bahaya dan keburukan yang menimpa kamu adalah berasal dari dirimu sendiri, sebagai akibat dari dosa yang telah kamu perbuat." (Ungkapan ini ditujukan kepada Rasulullah saw. sebagai gambaran jiwa manusia pada umumnya, meskipun beliau sendiri terpelihara dari segala bentuk keburukan). "Kami mengutusmu sebagai rasul Kami kepada seluruh umat manusia. Kami, akan menjadi saksi atas penyampaianmu dan atas jawaban mereka. Cukuplah Allah Maha Mengetahui."

Perilaku tidak aman adalah tindakan yang membahayakan karyawan lain atau karyawan itu sendiri, dan kondisi tidak aman yaitu lingkungan ditempat kerja yang dapat mengakibatkan kecelakaan kerja. Sebagaimana dalam firman Allah swt dalam al-Qur'an Al-An'am ayat 17:

وَإِن يَمَسُّكَ اللَّهُ بِضُرٍّ فَلَا كَاشِفَ لَهُ إِلَّا هُوَ وَإِن يَمَسُّكَ بِخَيْرٍ فَهُوَ عَلَىٰ كُلِّ شَيْءٍ قَدِيرٌ

Terjemahan: *"Dan jika Allah menimpakan sesuatu kemudharatan kepadamu, maka tidak ada yang menghilangkannya melainkan Dia sendiri. Dan jika Dia mendatangkan kebaikan kepadamu, maka Dia Maha Kuasa atas tiap-tiap sesuatu."*

Dalam tafsir Ibnu Katsir, jika Allah menimpakan sesuatu kemudharatan kepadamu, maka tidak ada yang menghilangkannya melainkan Dia sendiri. Dan jika Dia mendatangkan kebaikan kepadamu, maka Dia Maha Kuasa atas tiap-tiap sesuatu. Dan Dialah yang berkuasa

atas sekalian hamba-hamba-Nya. Dan Dialah Yang Maha bijaksana lagi Maha Mengetahui.

Islam dalam al-Qur'an dan hadist melarang umat untuk membuat kerusakan jangankan kerusakan itu terjadi pada lingkungan, terhadap diri sendiri saja Allah melarangnya. Banyak contoh seperti penyalahgunaan obat-obatan terlarang, jelas menganiaya diri sendiri, berperilaku tidak aman dan sehat serta tidak menjaga lingkungan tetap aman dan sehat, adalah terjemahan dari segala larangan Allah swt baik yang terdapat dalam al-Qur'an dan hadits hubungannya dengan Islam adalah sama-sama mengingatkan umat manusia agar senantiasa berperilaku (berpikir dan bertindak) yang aman dan sehat dalam bekerja ditempat kerja (dikantor, di pabrik, ditambang, dan tempat anda bekerja). Dengan berperilaku aman dan sehat akan tercipta suatu kondisi atau lingkungan yang aman dan sehat. Dengan bekerja yang aman ditempat kerja, akan membawa keuntungan bagi diri anda sendiri maupun perusahaan tempat kerja anda. Perusahaan anda sehat anda pun akan tenang dalam bekerja

Berdasarkan hasil penelitian, setiap tahapan pekerjaan yang dilakukan oleh perawat di IGD memiliki bahaya dan risiko yaitu bahaya fisik, biologi, kimia dan ergonomi serta psikologi.

Adapun identifikasi bahaya dalam setiap tahapan kerja di IGD yaitu

a. Mengangkat Pasien

Proses kerja mengangkat pasien dimulai dari memindahkan pasien dari mobil ambulance ke brankar, dari proses ini terdapat potensi bahaya

berupa bahaya ergonomi terdapat beban yang berat yang mengumpulkan tengahnya pada bagian pinggang dan tangan yang dilakukan dengan posisi bungkuk atau membungkuk (posisi janggal). Dan terdapat potensi bahaya psikologis ketika mengangkat pasien yaitu perawat merasa cemas dan takut ketika mengangkat pasien yang masuk di IGD yang tidak diketahui riwayat penyakit yang diderita pasien. Setelah mengangkat pasien dipindahkan ke tempat tidur yang ada di IGD, potensi bahaya dari proses ini hampir sama dengan pada saat memindahkan pasien dari mobil ke brankar dan bahaya pada saat mendorong pasien dari ruang IGD ke ruang rawat yang menimbulkan potensi terinjak roda brancard.

Dari tahapan kerja mengangkat pasien teridentifikasi 3 sumber bahaya yaitu fisik, ergonomi dan psikologis dari keseluruhan potensi bahaya ditemukan 4 *potensial hazard* yang masing-masing memiliki terhadap kesehatan dan keselamatan dokter dan perawat

Salah satu potensi bahaya yang paling berisiko dalam proses kerja mengangkat pasien yaitu proses memindahkan pasien dari mobil ambulance ke brankar yaitu terdapat beban kerja yang berat yang mengumpulkan tengahnya pada bagian pinggang dan tangan yang dilakukan dengan posisi bungkuk atau membungkuk (posisi janggal). Hal ini sesuai dengan penelitian (Kurniawidjaya 2014 dalam Ramdan & Rahman, 2018) yang menyebutkan bahwa aktivitas yang paling dominan menyebabkan *low back pain* adalah prosedur angkat angkut pasien. Sejalan dengan hal tersebut dalam penelitian (Mallapiang et al., 2021)

menjelaskan bahwa gerakan yang berulang dan dilakukan dalam posisi janggal berdampak pada trauma sistem saraf maupun jaringan lunak. Trauma tersebut muncul disebabkan oleh penekanan secara kronitas pada salah satu jaringan tubuh

b. Mengambil sampel darah

Pengambilan sampel darah pasien di IGD dimulai dengan meletakkan lengan pasien lurus pada alas serta pada telapak tangan harus menghadap ke atas, setelah itu lengan atas diikat dengan pembendung, pasien disuruh mengepal, bagian vena yang akan ditusuk dibersihkan dengan kapas alkohol, jarum suntik kemudian dimasukkan pada lokasi sepanjang pembuluh darah vena, tarik spuit pelan-pelan hingga darah yang dibutuhkan cukup, lalu beri kapas alkohol pada bagian tubuh yang telah disuntik dan lepaskan jarum suntik.

Dari proses mengambil sampel darah teridentifikasi 4 sumber bahaya fisik, biologi, ergonomi dan psikologis. Dari keseluruhan sumber bahaya ditemukan 7 *potensial hazard* yang masing-masing memiliki resiko terhadap kesehatan dan keselamatan dokter dan perawat di IGD

Potensi bahaya yang paling berisiko dalam mengambil sampel darah yaitu potensi bahaya fisik dan psikologis, potensi bahaya fisik dalam penggunaan jarum suntik yang mengakibatkan tertusuk jarum suntik yang menyebabkan tertularnya penyakit menular. Terbukti dalam penelitian yang dilakukan (Mallapiang et al., 2019) di Rumah Sakit Kota Makassar yang memiliki akreditasi A dan predikat paripurna dalam *Joint*

Commission International, jumlah kasus tertusuk jarum pada tahun 2014 yaitu sebanyak 35 kasus, tahun 2015 mengalami penurunan yaitu 26 kasus, lalu mengalami peningkatan pada tahun 2016 yaitu sebesar 30 kasus, dan meningkat lagi pada tahun 2017 sebanyak 37 kasus. Kasus tertinggi di ruangan unit IGD yaitu 4 kasus.

Terdapat potensi bahaya psikologis dalam mengambil sampel darah yaitu perawat merasa tidak mampu dan bertambahnya beban kerja pada masa pandemi Covid-19 dengan menggunakan masker N95 dan APD level 2 menjadikan perawat kadang merasa energinya terkuras karena penggunaan ini tentu akan menghasilkan keringat berlebih dan penggunaan APD level 2 dalam kurun waktu minimal 8 jam atau (1 *shift*) yang membuat perawat merasa lelah secara fisik dan mental yang bahkan menimbulkan emosional bagi perawat maupun tenaga medis yang menggunakannya.

Pandemi Covid-19 akan mengganggu secara fisik dan mental bagi perawat terlebih dengan penyebarannya yang begitu cepat, dan pada dasarnya unit IGD merupakan pintu masuk pasien yang belum diketahui penyakit yang dideritanya, sehingga menambah penularan penyakit (D. I. Puspitasari et al., 2021).

c. Pemasangan infus

Sebelum pemberian infus terhadap pasien maupun dokter, perawat atau petugas kesehatan dapat menentukan jenis suatu cairan infus atau obat yang dibutuhkan oleh pasien. Petugas kesehatan atau perawat

kemudian membersihkan bagian yang akan di suntik menggunakan alkohol. Selanjutnya dokter atau perawat menyuntikkan infus ke area pembuluh darah. Kemudian tenaga medis dapat menyesuaikan laju cairan pasien infus agar terkendali. Dan terakhir terakhir tenaga medis akan merapikan alat yang telah digunakan dalam memasang infus.

Dari proses pemasangan infus teridentifikasi 4 sumber bahaya fisik, biologi, ergonomi dan psikologis. Dari keseluruhan sumber bahaya ditemukan 7 *potensial hazard* yang masing-masing memiliki resiko terhadap kesehatan dan keselamatan dokter dan perawat di IGD

Potensi bahaya pada saat pemasangan infus yang paling berisiko yaitu bahaya fisik dan ergonomi bahaya fisik yaitu tertusuk jarum suntik pada saat menusukkan jarum infus ke pembuluh darah yang dapat menyebabkan potensi penularan penyakit yang ditularkan dari jarum atau benda medis tajam kemudian melukai perawat dan terpajan penyakit. Tenaga kesehatan dapat berisiko terkena darah dan cairan tubuh (*bloodborne pathogen*) melalui berbagai cara contohnya luka tusuk jarum atau benda tajam lain, sehingga menyebabkan penyakit infeksi Hepatitis B (HBV), Hepatitis C (HCV) dan Human Immunodeficiency Virus (HIV) (Mapanawang et al., 2018).

Adapun potensi bahaya pada proses pemasangan infus yaitu bahaya ergonomi saat melakukan pemasangan infus, posisi tubuh perawat dalam keadaan yang membungkuk, dalam waktu yang lumayan lama terutama pada pasien yang sangat susah ditemukan vena nya, sehingga hal tersebut

dapat menyebabkan rasa sakit atau nyeri pada tulang belakang akibat otot perut yang mengalami penekanan yang berdampak low back pain atau nyeri otot. Hal ini sejalan dengan penelitian (Mallapiang, 2019) postur kerja yang salah yaitu membungkuk menyebabkan rasa pegal pada pinggang, punggung, pergelangan tangan, dan lengan atas.

postur kerja bungkuk dapat menimbulkan rasa pegal dan nyeri pada tubuh khususnya pada pinggang, punggung, lengan atas, serta pergelangan tangan.

d. Pemberian obat injeksi

Pertama-tama tenaga medis membersihkan daerah penusukan menggunakan kapas alkohol. Menganjurkan pasien untuk melakukan kepalan pada tangan serta membuka kepalan tangan tersebut beberapa kali, kemudian menggunakan bagian ibu jari untuk menekan bagian vena ditusuk jarum kemudian dilakukan aspirasi, kemudian memasukkan obat ke bagian pembuluh darah vena secara perlahan selanjutnya jarum dikeluarkan dari bagian pembuluh vena setelah itu tempat tusukan ditutup menggunakan kasa yang steril.

Dari proses pemberian obat injeksi teridentifikasi 4 sumber bahaya fisik, biologi, ergonomi dan psikologis. Dari keseluruhan sumber bahaya ditemukan 7 *potensial hazard* yang masing-masing memiliki resiko terhadap kesehatan dan keselamatan dokter dan perawat di IGD

Salah satu potensi bahaya yang berisiko pada saat pemberian obat injeksi yaitu bahaya biologi yaitu tertular penyakit hepatitis, AIDS dan

HIV yang diakibatkan dari darah pasien, hal tersebut sejalan dengan penelitian (Silambi et al., 2020) menunjukkan bahwa petugas kesehatan yang bekerja di IGD memiliki potensi bahaya biologi yang cukup besar terhadap penyakit akibat kerja, hal ini dikarenakan pasien belum terdeteksi kondisi dan penyakit yang dideritanya tetapi tenaga medis di ruang IGD memiliki tanggung jawab dalam melakukan pertolongan dan pengobatan pada pasien untuk menyembuhkannya.

e. Menjahit luka

Sebelum menjahit luka tenaga medis menyiapkan obat anastesi untuk diberikan kepada pasien, pertama mengoleskan betadin pada area yang terluka, lalu menutupnya dengan kain steril. Selanjutnya membius pada daerah luka, setelah itu luka dibersihkan dengan cairan desinfektan larutan NaCl. Luka lalu dibersihkan dari benda atau kotoran yang ada di dalamnya dan memastikannya benar-benar bersih. Apabila terdapat pembuluh darah yang perlu diikat, maka diikat terlebih dahulu. Setelah semua aman, maka proses penjahitan dapat dilakukan, setelah itu menutupnya dengan kasa steril. Setelah semua selesai, perawat membereskan peralatan tersebut.

Dari proses menjahit luka teridentifikasi 5 sumber bahaya fisik, biologi, kimia, ergonomi dan psikologis. Dari keseluruhan sumber bahaya ditemukan 8 *potensial hazard* yang masing-masing memiliki resiko terhadap kesehatan dan keselamatan dokter dan perawat di IGD

Potensi bahaya pada saat menjahit luka yang paling berisiko terjadi yaitu potensi bahaya biologi, psikologis dan kimia dimana bahaya biologi yang dapat diterima perawat berasal dari virus, bakteri dan kuman yang menular melalui darah pasien, cairan tubuh dan sebagainya pada saat menjahit luka yang dapat menimbulkan penularan penyakit. Kelompok virus, bakteri, jamur parasit dan lainnya termasuk dalam potensi bahaya biologi pada saat menjahit luka (Indriati & Setiawan, 2021). Sedangkan bahaya psikologis yang dirasakan perawat yaitu perawat merasa khawatir dan cemas terkena penyakit menular ketika menjahit luka yang menyebabkan perawat merasa khawatir terlebih lagi di masa pandemi Covid-19 saat ini yang berisiko stres. Perawat dapat mengalami stres namun juga memiliki tanggung jawab dalam memberikan pelayanan ke pasien. Pada saat pandemi Covid-19, tingkat kecemasan perawat lebih tinggi dari tingkat pada saat *Middle East Respiratory Syndrome-Coronavirus* (MERS-CoV) atau flu yang lain (Temsah et al., 2020).

Pada saat menjahit luka, potensi bahaya kimia dapat terjadi pada saat menggunakan desinfektan, hal ini sesuai dengan Permenkes No 66 Tahun 2016, yang mengatakan bahwa bahan kimia yaitu desinfektan adalah salah satu potensi bahaya di rumah sakit. Hal ini juga sejalan dengan penelitian (Zulfikri & Ashar, 2020) yang mengatakan bahwa cairan NaCl dapat menyebabkan kerusakan pada kulit apabila cairan tersebut tumpah, seperti kulit iritasi kering, dan terkelupas.

2. Analisis risiko

Setelah melakukan identifikasi menggunakan *Job Safety Analysis* (JSA), kemudian tiap potensi bahaya dianalisis berdasarkan nilai kemungkinan (*probability*), paparan (*exposure*), dan dampak (*consequences*) yang akan menghasilkan nilai tingkat risiko (*risk rating*).

Islam sangat menginginkan umatnya untuk mengantisipasi risiko dan menganjurkan untuk melaksanakan perencanaan agar lebih baik di masa yang akan datang. Sebagaimana yang terlihat dalam Al-Qur'an surat al-Hasyr ayat 18 yaitu;

يَا أَيُّهَا الَّذِينَ ءَامَنُوا اتَّقُوا اللَّهَ وَانْتَظِرُوا اللَّهَ إِنَّ اللَّهَ خَبِيرٌ
بِمَا تَعْمَلُونَ ۝ ١٨

Terjemahan: “Hai orang-orang yang beriman, bertakwalah kepada Allah dan hendaklah setiap diri memperhatikan apa yang telah diperbuatnya untuk hari esok (akhirat); dan bertakwalah kepada Allah, sesungguhnya Allah Maha Mengetahui apa yang kamu kerjakan.”

Dalam tafsir Al-Mishbah, wahai orang-orang yang beriman, berlindunglah kalian dari azab Allah dengan selalu mematuhi-Nya.

Hendaknya setiap orang memikirkan apa saja amalan yang dipersiapkan untuk hari esok. Selalu bertakwalah kepada Allah. Allah benar-benar mengetahui dan akan membalas segala sesuatu yang kalian kerjakan.

Ayat ini memerintahkan kita untuk selalu memperhatikan setiap perbuatan, tingkah laku kita, dan bertaqwa kepada Allah SWT untuk persiapan akhirat nanti. Kita diperintahkan untuk mengerjakan perintah Allah SWT dan menjauhi larangannya. Dengan ini kita harus selalu

mencegah perbuatan yang tidak disukai Allah SWT dan dapat membahayakan kita karena Allah SWT sesungguhnya tidak menyukai apabila manusia melakukan sesuatu yang dapat merugikan dirinya. Dan ayat ini merupakan asas dalam mengintrospeksi diri dan bahwa sepatutnya seorang hamba memeriksa amal yang dikerjakannya. Demikian juga dengan manajemen risiko, untuk mengantisipasi agar tidak terjadi terlalu parah maka harus dipikirkan terlebih dahulu apa saja yang akan terjadi di kemudian harinya, dengan melakukan pengawasan untuk hari esok. Kegiatan yang mencakup perencanaan, pengorganisasian, mengarahkan dan melaksanakan. Jika yang dilakukan tersebut berisiko tinggi maka bersikap hati-hati dalam melakukannya, begitu juga sebaliknya.

Keberhasilan atau kegagalan merupakan risiko yang mungkin terjadi di setiap aktifitas. Risiko ini merupakan kemungkinan atau keparahan yang dapat terjadi. Sesuatu dinilai memiliki risiko tinggi apabila kejadian tersebut memiliki potensi bahaya yang besar dan dampak yang ditimbulkan juga besar. Risiko ini ada yang bersifat positif dan juga negatif. Berikut ini hasil penelitian analisis risiko yang telah dilakukan pada perawat di IGD:

a. Mengangkat pasien

Dengan menggunakan AS/NZS 4360:2004 hasil analisis risiko yang diperoleh, yaitu bahaya fisik memiliki tingkat kemungkinan (*probability*) artinya pekerja kemungkinan kecil mengalami risiko maka tingkat paparan (*exposure*) yaitu sangat sering, melakukan aktivitas mendorong pasien dari ruang IGD ke ruang rawat. adapun tingkat konsekuensinya

(*Consequence*) yaitu tampak, artinya hanya risiko ringan yang dialami pekerja. Hasil ini sesuai dengan penelitian dari (Dewi, 2019), yaitu hasil yang didapatkan dari penilaian risiko MSDs pada perawat IGD bahwa perawat memiliki risiko MSDs, karena aktivitas yang dilakukannya, salah satunya adalah aktivitas mendorong pasien dari IGD ke ruang rawat dengan posisi janggal.

Selanjutnya sikap tubuh yang tidak ergonomi dengan tingkat kemungkinan (*probability*) yaitu sering terjadi melakukan aktivitas tubuh postur janggal membungkuk pada saat pasien diangkat dan dipindahkan dari mobil ke brankard dan juga tempat tidur, dengan tingkat paparan (*exposure*) yaitu perawat sangat sering melakukan aktivitas tubuh tersebut, sedangkan tingkat konsekuensinya (*consequences*) penting sehingga dokter dan perawat perlu ditangani secara medis jika mengalami risiko. Dari hasil analisis risiko yang didapatkan maka sejalan dengan penelitian (Amila et al., 2015), hasil yang diperoleh yaitu perawat memiliki sikap kerja dengan kedua kaki tidak ditekuk dan posisi tubuh terlalu membungkuk ke depan pada saat memindahkan pasien. Posisi yang tidak sejajar dengan pasien pada saat memindahkannya ke atas tempat tidur, hal ini menyebabkan cedera tulang belakang karena banyaknya usaha yang digunakan untuk memindahkan pasien tersebut. Penanganan medis diperlukan karena risiko ini berkaitan dengan kesehatan pekerja.

Perawat merasakan kecemasan dan takut ketika mengangkat pasien yang masuk di IGD yang tidak diketahui riwayat penyakit yang diderita pasien sehingga memiliki tingkat kemungkinan (*probability*) kemungkinan kecil perawat mengalami risiko stres kerja, sehingga tingkat paparan (*exposure*) sangat sering terjadi risiko kecemasan dan takut pada perawat ketika mengangkat dan memindahkan pasien yang masuk ke IGD, maka tingkat konsekuensi (*consequences*) sangat serius perawat mengalami stres kerja dalam melakukan aktivitas di lingkungan IGD. Hal ini sejalan dengan penelitian (Lai et al., 2020), risiko tinggi akan dialami petugas kesehatan berupa stress ringan bahkan stress berat karena banyaknya tekanan yang mereka hadapi. Rasa takut yang dialami apabila terpapar, terinfeksi dan memungkinkan untuk menginfeksi orang yang berada disekitarnya, hal ini menjadi beban bagi tenaga kesehatan itu sendiri.

b. Mengambil sampel darah

Dengan menggunakan AS/NZS 4360:2004 hasil analisis risiko yang diperoleh, bahaya fisik pada tahapan mengambil sampel darah yaitu tertusuk jarum suntik yang memiliki tingkat kemungkinan (*probability*) perawat dan dokter tidak biasa, artinya memiliki risiko tertusuk jarum suntik namun kemungkinan untuk terjadi, dan memiliki tingkat paparan (*exposure*) dokter dan perawat kadang-kadang mengalami luka tusuk jarum pada saat mengambil sampel darah, sedangkan tingkat konsekuensinya (*consequences*) memiliki dampak yang sangat serius

ketika tertusuk jarum suntik yang akan menularkan penyakit menular bagi dokter dan perawat. Hal ini sejalan dengan penelitian (Manzoor et al, 2010 dalam Ramdan & Rahman, 2018) yang mendapatkan data bahwa terdapat 71,9 % perawat yang mengalami kejadian tertusuk jarum selama satu tahun bekerja, dan apabila tertusuk jarum yang sudah dipakai maka perawat berisiko tertular penyakit seperti HIV. Kejadian tertusuk jarum adalah cedera yang banyak terjadi di rumah sakit khususnya para petugas kesehatan. Sebelum digunakan luka tertusuk jarum dan benda tajam dapat terjadi yaitu 2%, ketiga menggunakan 33%, setelah digunakan, sebelum dibuang sebanyak 46%, dan pada saat dibuang dan setelah dibuang 16% (Indri Meilawati, Yuli Prapancha, 2019).

Bahaya biologi pada tahapan ini berupa tertular penyakit menular yang dapat diterima oleh dokter dan perawat berupa virus, bakteri dan kuman yang berasal dari pasien dan ditularkan melalui droplet, darah, dan sebagainya pada saat mengambil sampel darah yang dapat menimbulkan penularan penyakit, sehingga memiliki kemungkinan (*probability*) pekerja tidak biasa namun kemungkinan untuk terjadi penularan penyakit dan memiliki tingkat paparan (*exposure*) jarang terjadi namun memiliki kemungkinan untuk terpapar, sedangkan konsekuensinya (*consequences*) terjadi dampak yang serius bagi dokter dan perawat untuk tertular penyakit. Sejalan dengan penelitian (Putri et al., 2017) penyakit yang disebabkan oleh bahaya biologi yaitu penyakit Hepatitis, AIDS dan HIV karena adanya kontak dengan darah pasien.

Pada tahapan ini pekerja dokter dan perawat kemungkinan kecil melakukan sikap tubuh postur janggal membungkuk saat melakukan pengambilan sampel darah bahaya ergonomi ini memiliki tingkat kemungkinan (*probability*), sedangkan tingkat paparan (*exposure*) bersifat occasionally perawat dan dokter kadang-kadang mengalami risiko postur janggal saat mengambil sampel darah, maka tingkat konsekuensinya (*consequences*) dokter dan perawat tampak, artinya dapat mengalami risiko ringan. Hasil ini sejalan dengan penelitian (Putri et al., 2017) bahwa pada saat mengambil darah pasien, postur janggal dialami oleh perawat dan dokter yaitu dengan membungkuk yang mengakibatkan nyeri otot (*low back pain*). Risiko ini berkaitan dengan keluhan otot ringan arinya cedera sementara.

Bahaya psikologis dari tahapan mengambil sampel darah yaitu perawat mempunyai beban kerja yang bertambah dengan menggunakan APD dalam kurun waktu 8 jam yang memiliki tingkat kemungkinan (*probability*) cenderung terjadi yang merupakan tingkat kemungkinan terjadinya risiko, sedangkan tingkat paparan (*exposure*) perawat dan dokter sering mengalami risiko stres kerja dengan menggunakan APD yang cukup lama, adapun tingkat konsekuensinya (*consequences*) penting, artinya pekerja yang mengalami risiko harus ditangani secara medis. Hal ini sejalan dengan penelitian (Sabaruddin & Abdillah, 2020) faktor lingkungan kerja yang tidak memadai untuk bekerja sampai

kepada masalah psikososial dapat berpengaruh terhadap terjadinya kelelahan kerja.

c. Pemasangan infus

Dengan menggunakan AS/NZS 4360:2004 hasil analisis risiko yang diperoleh, bahaya fisik pada saat melakukan pemasangan infus yaitu tertusuk jarum yang memiliki tingkat kemungkinan (*probability*) kemungkinan cenderung terjadinya kecelakaan tertusuk jarum, memiliki tingkat paparan (*exposure*) dokter dan perawat kadang-kadang mengalami risiko bahaya fisik, adapun tingkat konsekuensinya (*consequences*) penting artinya pekerja yang mengalami risiko harus ditangani secara medis.. Sejalan dengan sebuah penelitian (Puspitasari & Ginanjar, 2019) yang menyatakan bahwa, kecelakaan tertusuk jarum suntik memiliki besaran masalah (*magnitude of the problem*) yang cukup besar, pekerja yang paling mudah mengalami luka tusuk jarum suntik adalah tenaga kesehatan. Salah satu Rumah Sakit di Amerika Serikat pada tahun 2008 menemukan bahwa dari 70 cedera benda tajam yang terjadi 0,7% akibat jarum, 10 % akibat bisturi, dan 23 % akibat cedera lain. Laporan study tentang *Needlestick injury pada* Petugas Kesehatan telah dilakukan berbagai belahan dunia. *Centre for Disease Control* (CDC) setiap tahun terjadi 385.000 kejadian luka tertusuk akibat benda tajam yang terkontaminasi darah pada tenaga kesehatan di rumah sakit di Amerika (Safetysyringes 2011 dalam Alifariki & Kusnan, 2019)

Bahaya biologi pada tahapan ini memiliki tingkat kemungkinan (*probability*) memungkinkan cenderung terjadinya risiko tertularnya penyakit menular, sedangkan tingkat paparan (*exposure*) sering terpapar bahaya biologi pada saat melakukan pemasangan infus, adapun nilai konsekuensinya (*consequences*) yaitu penting artinya pekerja yang mengalami risiko harus ditangani secara medis. Hasil ini sejalan dengan penelitian (Silambi et al., 2020) di ruang IGD terdapat potensi bahaya biologi yang dapat tertular melalui udara, yaitu di ruang triase dan dapat tertular melalui jarum infus dan suntik apabila tertusuk bekas pasien yang memiliki penyakit menular.

Pada tahap pemasangan infus, sering dijumpai pekerja memiliki sikap tubuh yang tidak ergonomi dengan tingkat bahaya kemungkinan (*probability*) memungkinkan sering terjadinya posisi postur janggal dalam waktu yang lama pada dokter dan perawat saat melakukan pemasangan infus, sedangkan tingkat paparan (*exposure*) sering mengalami risiko postur janggal, maka tingkat konsekuensinya (*consequences*) penting artinya pekerja yang mengalami risiko harus ditangani secara medis. Sejalan dengan penelitian (Gowi, 2018) didapatkan hasil yaitu ada hubungan postur kerja dengan kejadian MSDs. Kejadian yang menyebabkan hal ini karena perawat IGD RSUD memiliki posisi membungkuk Ketika melakukan pemasangan infus. Hal lainnya karena postur perawat lebih tinggi dari posisi *bed* pasien sehingga

perawat harus menyesuaikan posisi untuk melakukan tindakan yang menyebabkan postur kerja tidak ergonomis.

Bahaya psikologis pada tahapan ini berupa beban kerja yang bertambah dengan menggunakan APD yang dalam waktu 8 jam yang menyebabkan kelelahan dan stres kerja pada perawat, bahaya ini memiliki tingkat kemungkinan (*probability*) memungkinkan cenderung terjadinya risiko stres kerja, sedangkan tingkat paparan (*exposure*) sering terjadinya risiko stres kerja pada saat menggunakan APD terlalu lama, adapun tingkat konsekuensinya (*consequences*) penting, artinya pekerja yang mengalami risiko harus ditangani secara medis. Analisis risiko ini sejalan dengan penelitian (Malau & Eliska, 2019) kelelahan yang terjadi pada tim relawan sebagian kecil mengalami kelelahan dimana paling tinggi argument pada pemakaian APD secara lengkap banyaknya prosedur dan ketidaknyamanan saat digunakan APD dan itu sangat merasa lelah ditambah lagi dengan lingkungan cuaca panas.

d. Pemberian obat injeksi

Dengan menggunakan AS/NZS 4360:2004 hasil analisis risiko yang diperoleh, bahaya tertusuk jarum suntik saat pemberian obat injeksi merupakan bahaya fisik yang memiliki tingkat kemungkinan (*probability*) tidak biasa terjadinya risiko namun memungkinkan untuk terjadi risiko tertusuk jarum, sedangkan tingkat paparan (*exposure*) perawat dan dokter kadang-kadang mengalami risiko tertusuk jarum suntik karena kurang hati-hati, adapun tingkat konsekuensinya

(*consequences*) penting yaitu membutuhkan penanganan medis apabila mengalami resiko penularan penyakit bagi perawat dan dokter. Analisis risiko ini sejalan dengan penelitian (Ramdan & Rahman, 2018) yang menyebutkan bahwa saat melakukan injeksi ke pasien, maka perawat akan tertular penyakit karena tertusuk oleh jarum suntik dan terkena darah pasien.

Pada tahapan ini bahaya biologi yaitu tertular penyakit menular melalui darah pasien pada saat pemberian obat injeksi yang memiliki tingkat kemungkinan (*probability*) yang tidak biasa artinya memiliki risiko tertusuk jarum suntik namun kemungkinan untuk terjadi penularan penyakit bagi dokter dan perawat, memiliki tingkat paparan (*exposure*) kadang-kadang terjadi penularan penyakit jika perawat dan dokter kurang hati-hati, adapun tingkat konsekuensinya (*consequences*) penting pekerja yang mengalami risiko harus ditangani secara medis. Berdasarkan hasil ini sejalan dengan penelitian (Putri et al., 2017) tahap pemberian obat injeksi terdapat satu bahaya biologi yang terdapat pada darah pasien apabila terkena darah tersebut akan menyebabkan penyakit menular seperti Hepatitis, AIDS, dan HIV

Fasilitas kerja yang tidak ergonomi membuat pekerja kemungkinan kecil mengalami risiko postur janggal saat pemberian obat injeksi tingkat kemungkinan (*consequences*), sedangkan tingkat paparan (*exposure*) perawat dan dokter sangat sering melakukan risiko postur janggal, adapun nilai konsekuensinya (*consequences*) yaitu tampak pekerja yang

mengalami risiko harus ditangani secara medis. Hal ini sejalan dengan penelitian penelitian (Putri et al., 2017) menyatakan bahaya ergonomi pada saat memberi obat injeksi yaitu postur janggal atau membungkuk yang menyebabkan nyeri pada otot (*low back pain*) pada saat menusuk jarum ke vena pasien. Sikap paksa akan dilakukan pekerja karena tidak ergonomis atau postur kerja yang salah. Risiko MSDs akan semakin tinggi apabila posisi tubuh semakin jauh dari pusat gravitasi. Salah satu penyakit MSDs adalah *Low back pain*. Penyakit ini berawal dari musculoskeletal yang tidak ditangani dengan cepat dan menyebabkan kelainan pada otot serta kerangka tubuh. Penyebab terjadinya *Low back pain* belum pasti, namun mekanismenya telah lama diketahui. *Low back pain* dapat terjadi karena ada beberapa yang mungkin menjadi faktor yaitu pekerjaan yang dilakukan dengan kekuatan dan berulang-ulang, posisi kerja yang diam atau bahkan tidak bergerak untuk waktu yang lama, posisi kerja membungkuk dan memutar, serta pekerja lembur dan istirahat yang kurang (Patrianingrum, 2015 dalam Nurhafizhoh, 2018).

Bahaya psikologis pada tahapan pemberian obat injeksi yaitu perawat merasa khawatir tertular penyakit menular ketika memberi obat injeksi kepada pasien bahaya ini memiliki tingkat kemungkinan (*probability*) memungkinkan cenderung terjadinya risiko kekhawatiran berlebihan yang menyebabkan gangguan psikologi bagi perawat dan dokter, sedangkan tingkat paparan (*exposure*) yaitu sering terjadinya risiko kekhawatiran yang berlebihan, adapun tingkat konsekuensinya

(*consequences*) penting membutuhkan penanganan medis apabila mengalami resiko penularan penyakit bagi perawat dan dokter. Analisis risiko ini sejalan dengan penelitian (Ridlo et al., 2021) risiko terinfeksi dapat terjadi pada petugas kesehatan di rumah sakit khususnya perawat yang lebih dominan berinteraksi dengan pasien Covid-19. Karena hal ini perawat merasa takut dalam menjalankan tugasnya. Ketakutan karena dapat menularkan ke anggota keluarga, teman, dan orang-orang yang berada di sekitarnya. Stress dapat terjadi karena perawat memiliki kekhawatiran yang berlebihan pada masa pandemi Covid-19.

e. Menjahit luka

Dengan menggunakan AS/NZS 4360:2004 hasil analisis risiko yang diperoleh, bahaya fisik pada saat menjahit luka adalah tertusuk jarum jahit dan terkena benda tajam ketika menjahit luka memiliki kemungkinan (*probability*) memungkinkan sering terjadinya analisis risiko tertusuk jarum jahit dan terkena benda tajam, adapun tingkat paparan (*exposure*) perawat dan dokter kadang-kadang mengalami risiko bahaya fisik sehingga tingkat konsekuensinya (*consequences*) penting yaitu pekerja yang mengalami risiko bahaya fisik harus ditangani secara medis. Hasil yang diperoleh sejalan dengan penelitian (Ramdan & Rahman, 2018) yaitu risiko tertusuk jarum dan kontak darah yang menyebabkan penularan penyakit Hepatitis, HIV/AIDS. Tertusuk jarum jahit terjadi karena perawat yang tidak menggunakan pinset saat menjahit luka yang digunakan sebagai penahan tepi luka.

Bahaya biologi pada tahapan ini yaitu darah pasien sebagai faktor penularan penyakit yang mengandung virus, kuman dan bakteri saat melakukan tindakan menjahit luka memiliki tingkat kemungkinan (*probability*) memungkinkan cenderung terjadinya paparan bahaya biologi pada perawat dan dokter, sehingga tingkat paparan (*exposure*) yaitu kadang-kadang terjadi penularan penyakit jika perawat dan dokter kurang hati-hati dalam melakukan tindakan menjahit luka, adapun tingkat konsekuensinya (*consequences*) terjadi dampak yang serius yang berakibat buruk bagi perawat dan dokter. Analisis risiko ini sejalan dengan penelitian (Ramdan & Rahman, 2018) bukan hanya luka tusuk yang terjadi tetapi juga menjadi jalan masuk dari kuman atau bakteri yang menyebabkan penyakit menular melalui darah pasien ke perawat tersebut, adapun penyakit yang mungkin terjadi yaitu Hepatitis dan HIV/AIDS.

Adapun bahaya kimia pada tahapan menjahit luka terkena cairan NaCl saat membersihkan luka yang memiliki kandungan yang dapat merusak kulit memiliki nilai konsekuensi (*probability*) yang memungkinkan jarang terjadinya risiko terkena cairan NaCl, sehingga memiliki tingkat paparan (*exposure*) kadang-kadang terkena cairan NaCl ketika membersihkan luka, maka nilai konsekuensinya (*consequences*) penting membutuhkan penanganan medis apabila mengalami risiko. Penelitian (Zulfikri & Ashar, 2020) yang menyebutkan bahwa cairan NaCl berpengaruh terhadap kulit Ketika cairan tersebut tumpah dan

mengenai kulit, sehingga terjadi kerusakan kulit, iritasi kulit, kering dan bahkan terkelupas.

Selanjutnya risiko mengalami cedera, karena posisi membungkuk saat proses menjahit dalam waktu yang lama sehingga bisa berisiko menimbulkan nyeri pada tulang belakang perawat dan dokter yang merupakan bahaya ergonomi memiliki tingkat kemungkinan (*consequences*) kemungkinan kecil terjadinya risiko yang tidak ergonomi, sehingga tingkat paparan (*exposure*) perawat dan dokter sering melakukan posisi tubuh yang tidak ergonomi, maka tingkat konsekuensinya (*consequences*) penting pekerja yang mengalami risiko bahaya fisik harus ditangani secara medis. Analisis risiko ini sejalan dengan penelitian (Mallapiang, 2019) untuk postur kerja bungkuk berada di level 4 dengan skor 7 yang menunjukkan bahwa penyelidikan dan perubahan dibutuhkan segera mungkin (mendesak). Postur kerja bungkuk dapat menimbulkan rasa pegal dan nyeri pada tubuh khususnya pada pinggang, punggung, lengan atas, serta pergelangan tangan. Hal tersebut berdampak pada meningkatnya risiko gangguan atau keluhan musculoskeletal disorder (MSDs).

Bahaya psikologis ketika melakukan tindakan menjahit luka yaitu perawat merasa khawatir tertular penyakit ketika menjahit luka sehingga perawat merasakan kekhawatiran yang berlebihan yang menyebabkan stres yang memiliki tingkat kemungkinan (*probability*) bersifat unusual artinya pekerja tidak biasa memiliki risiko namun mungkin saja terjadi,

maka tingkat paparan (*exposure*) perawat dan dokter sangat sering merasakan kekhawatiran yang berlebihan, sedangkan tingkat konsekuensinya (*consequences*) yaitu terjadi kekhawatiran yang sangat serius yang mengakibatkan stres pada perawat dan dokter. Analisis risiko ini sejalan dengan penelitian (Handayani et al., 2020) yang menyatakan bahwa sebagian besar masyarakat dunia mengalami gejala stres ringan karena kekhawatiran terinfeksi virus, adapun tenaga Kesehatan yang mengalami stress karena beban kerja, pikiran negatif, dan khawatir terinfeksi virus. Kekhawatiran penularan sangat beralasan, selain kurangnya persediaan alat pelindung diri (APD) di beberapa daerah, penggunaan APD yang tidak hati-hati dapat berpotensi menjadi jalan masuknya virus. Penggunaan APD lengkap masih terdapat risiko penularan virus corona melalui droplet atau aerosol dari pasien yang terdapat di udara dan masuk melalui celah yang terbentuk tanpa sengaja oleh petugas kesehatan ketika membenarkan posisi, memulai posisi, menyeka keringat ataupun terjadi ketika membuka baju pelindung (Tri Atmojo et al., 2020).

3. Evaluasi risiko dan pengendalian

Tahapan analisis risiko telah dilakukan, sehingga diperoleh level risiko di setiap tindakan perawat IGD. Setelah itu membandingkan hasil dengan kriteria risiko yang ditetapkan sebelumnya oleh AS/NZS 4360:2004. Kemudian level risiko yang telah didapat diberikan rekomendasi pengendalian.

a. Mengangkat pasien

Dengan menggunakan AS/NZS 4360:2004 hasil analisis risiko yang diperoleh, tingkatan risiko bahaya fisik pada tahapan ini adalah *acceptable*, adapun rekomendasi penelitian yaitu dengan menggunakan hierarki pengendalian level 4 yaitu Administratif, seperti melakukan komunikasi *hazard* dan pelatihan, melakukan peregangan otot sebelum dan sesudah melakukan pekerjaan, olahraga secara teratur untuk meningkatkan kekuatan kelenturan otot penyangga tulang belakang dan sebelum melakukan tindakan hendaknya bagi perawat muslim mengucapkan basmalah dan setelah selesai mengakhiri dengan ucapan hamdalah

Mengangkat pasien memiliki risiko bahaya ergonomi dengan tingkatan risiko *priority 1* rekomendasi pengendaliannya yaitu *Engineering* atau perancangan adalah rekomendasi penelitian yang disarankan yang merupakan hierarki pengendalian level 3, contohnya dengan mengadakan alat bantu evakuasi dan *easy move*, mengangkat pasien sesuai dengan kemampuan perawat.. Menerapkan SOP, sebelum mengangkat pasien hendaknya membaca basmalah dan ketika selesai mengakhiri dengan ucapan hamdalah, hal ini merupakan hierarki pengendalian *administratif* yang disarankan.

Tingkatan risiko bahaya psikologis pada tahapan ini yaitu *very high*, hierarki pengendalian *administratif* yang diberikan pertama mengupayakan sistem *reward* atau memberikan penghargaan terhadap

hasil kerja perawat baik itu materi ataupun apresiasi agar motivasi kerja meningkat. Kedua melakukan manajemen kerja dengan melaksanakan pelatihan untuk menangani pasien sehingga dapat mengetahui cara penanganan yang baik dan benar. Hierarki pengendalian lain yang disarankan yaitu APD, yaitu menggunakan sarung tangan, baju *safety (hazmat)*, dan masker. Sebelum mengangkat pasien hendaknya membaca basmalah dan senantiasa berdzikir agar hati terasa tenang diperlukan pengendalian berupa Alat Pelindung Diri serta menjamin ketersediaan sarana dan prasarana yang memadai bagi perawat, sehingga dalam melaksanakan tugasnya mereka akan merasa terlindungi dan nyaman. Sebelum mengangkat pasien hendaknya membaca basmalah dan senantiasa berdzikir agar hati terasa tenang.

b. Mengambil sampel darah

Dengan menggunakan AS/NZS 4360:2004 hasil analisis risiko yang diperoleh, tingkatan risiko *substansial* merupakan nilai risiko dari bahaya fisik. Rekomendasi pengendalian *administratif* yang disarankan yaitu dengan mengatur *shift* kerja sehingga pengambilan sampel tidak dilakukan oleh satu perawat saja. Hierarki pengendalian APD yang disarankan yaitu menggunakan sarung tangan, masker, *face shield*, dan baju *safety (hazmat)*. Sebelum memulai pekerjaan menusukkan jarum suntik hendaknya mengucapkan basmalah dan mengakhiri dengan ucapan hamdalah

Pada saat pengambilan sampel darah terdapat bahaya biologi dengan tingkatan risiko yaitu *priority 3*, *engineering* merupakan hierarki pengendalian yaitu menyediakan vakum untuk membantu pengambilan sampel darah, dan selalu menyertakan *safety box* saat melakukan tindakan. *Administratif* merupakan hierarki pengendalian yang direkomendasikan yaitu mensosialisasikan metode *recapping*. Dan hierarki pengendalian APD yang disarankan yaitu menggunakan sarung tangan, masker, *face shield*, dan baju *safety (hazmat)*. Sebelum mengambil sampel darah hendaknya mengucapkan basmalah dan ketika selesai mengucapkan hamdalah.

Bahaya ergonomi pada tahapan mengambil sampel darah memiliki tingkatan risiko *acceptable* hierarki pengendalian *administratif* yang direkomendasikan yaitu memberikan penyuluhan mengenai apa bahaya dari penyakit *low back pain*, dan selalu melakukan *stretching* sebelum memulai pekerjaan.

Adapun tingkatan psikologis pada tahapan ini yaitu substansial, Hierarki pengendalian *administratif* yang diberikan pertama mengupayakan sistem *reward* atau memberikan penghargaan terhadap hasil kerja perawat baik itu materi ataupun apresiasi agar motivasi kerja meningkat. Kedua melakukan manajemen kerja dengan melaksanakan pelatihan yang berkaitan tentang penanganan pasien sehingga perawat dapat bekerja dengan baik dan benar. Hierarki pengendalian lain yang disarankan yaitu APD, yaitu menggunakan sarung tangan, baju *safety*

(*hazmat*), dan masker. Sebelum mengambil sampel darah hendaknya membaca basmalah dan senantiasa berdzikir agar hati terasa tenang.

c. Pemasangan infus

Dengan menggunakan AS/NZS 4360:2004 hasil analisis risiko yang diperoleh, pada tahapan ini terdapat bahaya fisik dengan tingkat risiko *substansial*. Hierarki pengendalian *administratif* yang bekerja dengan selalu memperhatikan SOP yang telah ditetapkan sebelumnya, dan selalu menenangkan pasien agar tidak bergerak saat akan dilakukan pemasangan jarum infus. Hierarki pengendalian APD yang direkomendasikan yaitu menggunakan sarung tangan, baju *safety* (*hazmat*), dan masker. Sebelum memulai pekerjaan menusukkan jarum suntik hendaknya mengucapkan basmalah dan mengakhiri dengan ucapan hamdalah

Pada tahapan ini bahaya biologi memiliki tingkatan risiko *substansial*, adapun rekomendasi pengendaliannya yaitu *Substitusi* merupakan hierarki pengendalian level 2 yang disarankan yaitu mengganti sarung tangan dengan yang baru apabila terjadi sobek. Hierarki pengendalian *administratif* yang direkomendasikan yaitu memberikan sosialisasi penggunaan *safety box* saat melakukan tindakan, dan melakukan pekerjaan sesuai dengan SOP yang telah tersedia, serta hierarki pengendalian APD yang disarankan yaitu menggunakan sarung tangan, masker, *face shield*, dan baju *safety* (*hazmat*). Sebelum

melakukan pemasangan infus hendaknya mengucapkan basmalah dan ketika selesai mengucapkan hamdalah.

Bahaya ergonomi pada pemasangan infus memiliki tingkatan risiko *very high* perlu dilakukan pengendalian berupa hierarki pengendalian *administratif* yang direkomendasikan yaitu memberikan penyuluhan tentang bahaya *low back pain*, dan mensosialisasikan penggunaan tempat tidur yang dapat dinaik turunkan untuk membantu proses pemasangan infus agar posisi tubuh perawat tidak membungkuk dan melakukan *stretching*.

Adapun tingkatan psikologis pada tahapan ini yaitu *substansial*, hierarki pengendalian *administratif* yang diberikan pertama mengupayakan sistem *reward* atau memberikan penghargaan terhadap hasil kerja perawat baik itu materi ataupun apresiasi agar motivasi kerja meningkat. Kedua melakukan manajemen kerja dengan melaksanakan pelatihan yang berkaitan tentang penanganan pasien sehingga perawat dapat bekerja dengan baik dan benar. Hierarki pengendalian lain yang disarankan yaitu APD, yaitu menggunakan sarung tangan, baju *safety* (*hazmat*), dan masker. Sebelum memasang infus hendaknya membaca basmalah dan senantiasa berdzikir agar hati terasa tenang

d. Pemberian obat injeksi

Dengan menggunakan AS/NZS 4360:2004 hasil analisis risiko yang diperoleh, pada tahap ini terdapat bahaya fisik dengan tingkat risiko yaitu *priority 3*. Hierarki pengendalian *administratif* yang diberikan

yaitu bekerja dengan selalu memperhatikan SOP yang telah ditetapkan sebelumnya. Hierarki pengendalian APD yang direkomendasikan yaitu menggunakan sarung tangan, baju *safety (hazmat)*, dan masker. Sebelum memulai pekerjaan menusukkan jarum suntik hendaknya mengucapkan basmalah dan mengakhiri dengan ucapan hamdalah.

Pada saat memberikan obat injeksi terdapat bahaya biologi dengan tingkat risiko yaitu *priority 3*, diperlukan adanya pengendalian *Substitusi* merupakan hierarki pengendalian level 2 yang disarankan yaitu mengganti sarung tangan dengan yang baru apabila terjadi sobek. Hierarki pengendalian *administratif* yang direkomendasikan yaitu memberikan sosialisasi penggunaan *safety box* saat melakukan tindakan, dan selalu memperhatikan SOP yang telah ditetapkan sebelumnya, serta hierarki pengendalian APD yang disarankan yaitu menggunakan sarung tangan, masker, *face shield*, dan baju *safety (hazmat)*. Sebelum melakukan pemberian obat injeksi hendaknya mengucapkan basmalah dan ketika selesai mengucapkan hamdalah.

Bahaya ergonomi pada pemberian obat injeksi memiliki tingkatan risiko *acceptable* hierarki pengendalian *administratif* yang direkomendasikan yaitu memberikan penyuluhan tentang bahaya *low back pain*, dan mensosialisasikan penggunaan tempat tidur yang dapat dinaik turunkan untuk membantu proses pemberian obat injeksi agar posisi tubuh perawat tidak membungkuk dan melakukan *stretching*.

Adapun tingkatan psikologis pada tahapan ini yaitu *substansial*, hierarki pengendalian *administratif* yang diberikan yaitu melakukan manajemen stres yang baik, tidak memberatkan diri sendiri, yakin akan kemampuan diri sendiri yaitu dengan melakukan pemecahan masalah atau pengendalian respon emosi. Hierarki pengendalian lain yang disarankan yaitu APD, yaitu menggunakan sarung tangan, baju *safety (hazmat)*, dan masker. Sebelum pemberian obat injeksi hendaknya membaca basmalah dan senantiasa berdzikir agar hati terasa tenang.

e. Menjahit luka

Dengan menggunakan AS/NZS 4360:2004 hasil analisis risiko yang diperoleh, pada tahap ini terdapat bahaya fisik pada dengan tingkat risiko *substansial*. Hierarki pengendalian *administratif* yang diberikan yaitu bekerja dengan selalu memperhatikan SOP yang telah ditetapkan sebelumnya. Hierarki pengendalian APD yang direkomendasikan yaitu menggunakan sarung tangan, baju *safety (hazmat)*, dan masker. Sebelum memulai pekerjaan menjahit luka hendaknya mengucapkan basmalah dan mengakhiri dengan ucapan hamdalah.

Pada saat menjahit luka terdapat bahaya biologi dengan tingkat risiko *priority 1*, diperlukan adanya pengendalian *Substitusi* merupakan hierarki pengendalian yang disarankan yaitu mengganti sarung tangan dengan yang baru apabila terjadi sobek. Hierarki pengendalian *administratif* yang direkomendasikan yaitu memberikan sosialisasi penggunaan *safety box* saat melakukan tindakan, dan selalu

memperhatikan SOP yang telah ditetapkan sebelumnya, serta hierarki pengendalian APD yang disarankan yaitu menggunakan sarung tangan, masker, *face shield*, dan baju *safety (hazmat)*. Sebelum melakukan menjahit luka hendaknya mengucapkan basmalah dan ketika selesai mengucapkan hamdalah.

Bahaya kimia pada tahapan menjahit luka memiliki tingkatan risiko *acceptable* hierarki pengendalian *administratif* yang direkomendasikan yaitu memberikan yaitu mentaati dan memahami tahap-tahap pekerjaan sesuai dengan SOP. Serta hierarki pengendalian APD yang disarankan yaitu menggunakan sarung tangan, masker, *face shield*, dan baju *safety (hazmat)*.

Tingkatan ergonomi pada tahapan menjahit luka memiliki tingkatan risiko *substansial*, hierarki pengendalian *administratif* yang direkomendasikan yaitu memberikan penyuluhan tentang bahaya *low back pain*, dan mensosialisasikan penggunaan tempat tidur yang dapat dinaik turunkan untuk membantu proses menjahit luka agar posisi tubuh perawat tidak membungkuk dan melakukan *stretching*.

Adapun tingkatan psikologis pada tahapan ini yaitu *very high*, hierarki pengendalian *administratif* yang diberikan yaitu melakukan manajemen stres yang baik, tidak memberatkan diri sendiri, yakin akan kemampuan diri sendiri yaitu dengan melakukan pemecahan masalah atau pengendalian respon emosi. Hierarki pengendalian lain yang

disarankan yaitu APD, yaitu menggunakan sarung tangan, baju *safety* (*hazmat*), dan masker.

Segalah aktivitas perawat atau dokter bagi yang beragama islam baiknya memulai aktivitasnya dengan mengucap basmalah, dimana Rasulullah SAW, selalu mengajarkan kepada umatnya untuk mencari nilai lebih dalam beribadah, dalam menjalankan ibadah yang memang diwajibkan dan juga menjalankan ibadah-ibadah yang tidak diwajibkan (ibadah sunnah). Bahkan tidak hanya dalam hal ibadah, melainkan di dalam beraktivitas sehari-hari Rasulullah SAW, mengajarkan kepada umatnya untuk mencari nilai lebih sekaligus mencari keberkahan dalam melakukan setiap pekerjaan, yaitu dengan cara mengawalinya dengan membaca basmalah. Seorang muslim dianjurkan membaca basmalah sebelum memulai sesuatu pekerjaan yang baik. Yang demikian itu adalah untuk mengingatkan bahwa pekerjaan itu dikerjakannya karena perintah Allah, atau karena telah diizinkan-Nya. Maka karena Allah-lah dia mengerjakan pekerjaan itu dan kepada-Nya dia meminta pertolongan supaya pekerjaan itu terlaksana dengan baik dan berhasil (Syaman, 2014). Sebagaimana sabda

Rasulullah SAW

كُلُّ أَمْرٍ ذِي بَالٍ لَا يُبْدَأُ فِيهِ بِسْمِ اللَّهِ الرَّحْمَنِ الرَّحِيمِ فَهُوَ أَبْتَرَّ

Terjemahan: “Setiap pekerjaan yang baik, yang tidak dimulai dengan (membaca) ‘Bismillahirrahmanirrahim’ niscaya terputus (berkahnya)” (HR. Ibnu Majah)

Ketika seseorang membaca basmalah, maka makna-makna di atas yang diharapkan menghiiasi jiwanya. Ini membawa kepada kesadaran akan

kelemahan diri serta kebutuhan kepada Allah. Orang yang membaca basmalah seharusnya juga menghayati kekuatan dan kekuasaan Allah, serta rahmat dan kasih sayang-Nya yang tercurah bagi seluruh makhluk. Kalau yang demikian itu tertanam di dalam jiwa, maka pasti nilai-nilai luhur terjelma keluar dalam bentuk perbuatan, arena perbuatan merupakan cerminan dari suasana kejiwaan. Seorang yang sedang dirundung kesedihan atau sakit, keindahan baginya menjadi hampa, sedang yang dimabuk asmara, segala sesuatu akan tampak indah di pelupuk matanya. Ini karena “setiap wadah menumpahkan isinya”. Yang membaca basmalah akan mencurahkan rahmat dan kasih sesuai pola Tuhan mencurahkan rahmat-Nya yang tidak hanya menyentuh sang muslim, tetapi juga yang kafir, bahkan seluruh makhluk tanpa kecuali (Shihab, 2002).

Dapat ditegaskan di sini bahwa apabila seseorang memulai pekerjaannya dengan nama Allah atau atas nama Allah, maka pekerjaan tersebut akan menjadi baik, indah dan benar, atau paling tidak akan terhindar pelakunya dari godaan nafsu, atau dorongan ambisi dan kepentingan pribadi. Apabila seseorang menjadikan pekerjaannya bertitik tolak dari pangkalan Ilahi dan demi karena Dia Yang Maha Pengasih dan Penyayang itu, maka pastilah pekerjaannya tidak akan mengakibatkan kerugian bagi orang lain. Ia bahkan akan membawa manfaat bagi diri, masyarakat dan lingkungan sekitarnya, bahkan kemanusiaan secara keseluruhan.

Mengucap basmalah ketika mengaitkan ucapannya dengan kekuasaan dan pertolongan Allah bagi yang mengaitkannya dengan kata itu

maka seakan-akan ia berkata: “Dengan kekuasaan Allah dan pertolongan-Nya pekerjaan yang saya lakukan dapat terlaksana”. Maka dari itu, apa pun aktivitas yang kita lakukan, termasuk menarik dan menghembuskan nafas, makan atau minum, gerak refleks atau sadar, diam atau bergerak, semuanya tidak dapat terlaksana tanpa kekuasaan dan pertolongan Allah (Shihab, 2002).

Setelah mengucapkan basmalah perawat dan dokter muslim hendaknya mengucapkan hamdalah ketika selesai melakukan kegiatan atau tindakan. Dengan menyebut alhamdulillah pada setiap kesempatan, kita sudah menunjukkan pengakuan secara lisan akan kebesaran karunia Allah yang sangat melimpah di muka bumi. Jika seorang hamba menyebut-nyebutnya, maka akan teringat kepada pemberinya dan mengakui kelemahan dirinya dan dengan sendirinya ia akan tunduk kepada Allah, memujinya, bersyukur kepada-Nya, dan banyak mengingat-Nya dengan berbagai macam dzikir, sebab dzikir merupakan pangkalnya syukur (Takdir, 2017).

Orang yang tidak mengingat Allah berarti tidak bersyukur kepada-Nya. Karena syukur adalah bagian dari zikir yaitu menyebut atau mengingat Allah dalam kondisi apa pun, sehingga dengan demikian orang yang senantiasa bersyukur dengan mengucapkan alhamdulillah berarti termasuk kelompok orang yang berzikir (Firdaus, 2019).

Menurut al-Tustari, sebagaimana dikutip oleh Quraish Shihab, bahwa orang yang berdzikir hatinya tenang, berpikiran cerah, berdada

lapang, ingatannya kepada Allah menjadikan ia terhindar dari dengki, kikir, riya, angkuh, berbangga-bangga, karena dengan zikir ia memperoleh keseimbangan berkesinambungan (Muhammad Wahyuni Nafis, 1996 dalam Firdaus, 2019).

Dan ucapan Alhamdulillah dapat menimbulkan perasaan yang tenang dan melegakan bagi orang yang sering mengucapkannya kalimat hamdalah, hari seseorang akan qana'ah (menerima dengan lapang dada) atas apa yang telah diberikan Allah SWT.

E. Keterbatasan Penelitian

Dalam penelitian ini masih banyak keterbatasan yaitu penelitian ini dilakukan pada masa pandemi, sehingga penulis hanya bisa melakukan observasi terhadap tindakan yang dilakukan oleh perawat dari jarak yang agak jauh agar tidak terlalu kontak langsung dengan pasien. Dan karena kurangnya pasien maka proses kerja dari 5 tindakan yaitu mengangkat pasien, mengambil sampel darah, memasang infus, pemberian obat injeksi dan menjahit luka yang diteliti jarang dilakukan. Sehingga penilaian analisis resiko potensi bahaya kurang maksimal.

BAB V

PENUTUP

A. Kesimpulan

Berdasarkan hasil observasi dan analisis yang dilakukan pada proses kerja di IGD di Rumah Sakit Dr. Tadjuddin Chalid, maka disimpulkan sebagai berikut:

1. Identifikasi bahaya pada perawat di IGD Rumah Sakit Dr. Tadjuddin Chalid adalah potensi bahaya fisik, biologi, kimia, ergonomi dan psikologis. Adapun bahaya fisik yang dapat diterima perawat adalah pada saat menggunakan peralatan tajam yaitu jarum suntik, jarum infus dan jarum jahit. Sedangkan bahaya biologi di peroleh dari paparan virus, bakteri dan kuman dari pasien yang bisa ditularkan melalui droplet, air liur dan feces, cairan tubuh, dan sebagainya. Selanjutnya ada bahaya kimia yang diperoleh dari cairan desinfektan pada saat melakukan jahit luka pada pasien, kemudian bahaya ergonomi yang berasal ketika mengangkat dan memindahkan pasien dan posisi kerja yang tidak ergonomis yang dapat menyebabkan nyeri bahkan low back pain, sedangkan bahaya psikologis berasal dari kecemasan, ketakutan atau kekhawatiran yang berlebihan dan beban kerja yang bertambah.
2. Analisis risiko pada perawat dan dokter di IGD Rumah Sakit Dr. Tadjuddin Chalid dari 5 tindakan yang dilakukan yang memiliki risiko tertinggi yaitu bahaya ergonomi dengan total analisis risiko 900 dan bahaya psikologis dengan total analisis risiko 750.

3. Evaluasi risiko pada perawat dan dokter di IGD Rumah Sakit Dr. Tadjuddin Chalid dari 5 tindakan yang dilakukan ditemukan tingkatan risiko yang tertinggi *very high* yaitu bahaya ergonomi dan psikologis.


B. Saran

Berdasarkan hasil observasi dan analisis yang dilakukan pada proses kerja di IGD Rumah Sakit Dr. Tadjuddin Chalid, maka saran dari penulis sebagai berikut:

1. Para dokter dan perawat sebaiknya melakukan stretching atau peregangan otot yang tepat setelah melakukan tindakan dan pihak rumah sakit sebaiknya melaksanakan program aerobic seminggu sekali untuk meningkatkan kebugaran tubuh secara menyeluruh pada setiap tenaga kesehatan untuk mengurangi risiko nyeri otot dan penyakit ergonomi lainnya dan perawat diberikan pelatihan tentang ergonomi.
2. Hendaknya perawat mengatur tinggi rendahnya tempat tidur dan posisi sebelum dan sesudah melakukan tindakan di IGD
3. Melakukan manajemen kerja dengan melaksanakan pelatihan mengenai penanganan pasien sehingga perawat dan dokter dapat mengetahui cara penanganan yang baik dan benar dalam menangani pasien.
4. Para perawat selalu melakukan tindakan sesuai dengan SOP rumah sakit di IGD pada setiap tindakan yang dilakukan dan pada saat melakukan tindakan bagi perawat muslim hendaknya mengucapkan basmalah dan ketika selesai melakukan tindakan hendaknya mengucapkan hamdalah. Dengan mengucapkan basmalah pada setiap tindakan dapat membawa suatu

keberkahan dan kebaikan begitupun dengan ucapan hamdalah dapat menciptakan perasaan yang tenang ketika selesai melakukan tindakan

5. Di dalam rumah sakit, sebaiknya menempel poster tentang prosedur medis yang harus segera dilakukan apabila terkena paparan, misalnya terkena droplet, cairan tubuh pasien dan sebagainya sehingga cepat ditangani.



DAFTAR PUSTAKA

- Alifariki, L. O., dan Kusnan, A. (2019). Hubungan Praktek Menyuntik Aman dengan Kejadian Cedera Tertusuk Jarum. *Jurnal Perawat Indonesia*, 3(3), 229. <https://doi.org/10.32584/jpi.v3i3.315>
- Amila, Sembiring, E., dan Siregar, R. (2015). Nyeri Punggung Bawah Pada Perawat IGD Dan ICU RSUD Sari Mutiara Medan. *Jurnal INJEC*, 2(2), 247–252.
- Anthony, M. B. (2019). Analisa Risiko Keselamatan Dan Kesehatan Kerja Menggunakan Standar AS/NZS 4360:2004 Di Perusahaan Pulp dan Paper. *JATI UNIK : Jurnal Ilmiah Teknik Dan Manajemen Industri*, 2(1), 84. <https://doi.org/10.30737/jatiunik.v2i2.332>
- Anwar, C., Tambunan, W., dan Gunawan, S. (2019). Analisis Kesehatan Dan Keselamatan Kerja (K3) Dengan Metode Hazard and Operability Study (Hazop). *Journal of Mechanical Engineering and Mechatronics*, 4(2), 61. <https://doi.org/10.33021/jmem.v4i2.825>
- Australian Standards / New Zeland Standards 4360:2004. (2004). *Risk Manaement*. Standards Australia.
- Bastuti, S. (2019). Analisis Risiko Kecelakaan Kerja Dengan Metode Failure Mode and Effect Analysis (Fmea) Dan Fault Tree Analysis (FTA) Untuk Menurunkan Tingkat Risiko Kecelakaan Kerja (Pt. Berkah Mirza Insani). *Jurnal Ilmiah Dan Teknologi*, 2(1), 48–52.
- Berlanda, S., Pedrazza, M., Fraizzoli, M., dan De Cordova, F. (2019). Addressing Risks of Violence against Healthcare Staff in Emergency Departments: The Effects of Job Satisfaction and Attachment Style. *BioMed Research International*, 2019. <https://doi.org/10.1155/2019/5430870>
- Budhrani-Shani, P., Berry, D. L., Arcari, P., Langevin, H., dan Wayne, P. M. (2016). Mind-Body Exercises for Nurses with Chronic Low Back Pain: An Evidence-Based Review. *Nursing Research and Practice*, 2016, 1–10. <https://doi.org/10.1155/2016/9018036>
- Darmaji, M. (2019). Evaluasi Potensi Bahaya Keselamatan Dan Kesehatan Kerja (K3) Pada Pt. Mmi-Gresik. *JISO: Journal of Industrial and Systems Optimization*, 2(2), 94–103.
- Depkes RI. (2006). *Profil Kesehatan Indonesia 2006*. Departemen Kesehatan Republik Indonesia.
- Dewi, N. F. (2019). Risiko Musculoskeletal Disorders (MSDs) pada Perawat Instalasi Gawat Darurat (IGD). *Jurnal Vokasi Indonesia*, 7(2), 39–48. <https://doi.org/10.7454/jvi.v7i2.152>

- Dharma, A. A. B. et al. (2017). Manajemen Risiko Keselamatan Dan Kesehatan Kerja (K3) Pada Proyek Pembangunan Jambuluwuk Hotel dan Resort Petitenget. *Jurnal Spektran*, 5(1), 47–55. <https://doi.org/10.24843/spektran.2017.v05.i01.p06>
- Firdaus. (2019). Syukur Dalam Perspektif Al-Qur'an. *Jurnal Mimbar*, 5(1), 60–72.
- Firdaus, K. K., Wondabio, L. S., Arismen, Sulistiadi, W., Chalik, A., Karyono, K., Rohadin, R., Indriyani, D., Oktamianti, P., Pebrina, A., Hasan, S., Putra, A. H. P. K., Hukum, F., Diponegoro, U., Rsud, S., Temanggung, K., Aulia, D., Ayu, S. F., Nasution, N. H., ... Hasanuddin, K. X. I. V. (2020). Panduan Teknis Pelayanan Rumah Sakit. *Jurnal ARSI*, 5(2), 1689–1699.
- Gowi, A. G. (2018). Faktor-Faktor yang Berhubungan dengan Kejadian Muskuloskeletal Disorders (MSDs) Pada Perawat IGD Tahun 2018. *Jurnal Keperawatan Dan Kebidanan*, 8(1). <https://doi.org/10.33123/jkk.v8i1.13>
- Handayani, R. T., Kuntari, S., Darmayanti, A. T., Widiyanto, A., dan Atmojo, J. T. (2020). Faktor Penyebab Stres Pada Tenaga Kesehatan Dan Masyarakat Saat Pandemi Covid-19. *Jurnal Keperawatan Jiwa*, 8(3), 353–360.
- Haryadi, G. D., Suprihanto, A., Jericho, J., dan Haryanto, I. (2020). Analisa Risiko Dan Prediction Remaining Lifetime Pada Pipa Gas Lurus Ø 14” Menggunakan Metode Risk Based Inspection Berdasarkan Api 581. *Jurnal Crankshaft*, 3(1), 1–11.
- I, Silvia Maria P et, A. (2015). *Kejadian Kecelakaan Kerja Perawat Berdasarkan Tindakan Tidak Aman*. 3(2), 9–17.
- Imron, I. (2019). Analisa Pengaruh Kualitas Produk Terhadap Kepuasan Konsumen Menggunakan Metode Kuantitatif Pada CV. Meubele Berkah Tangerang. *Indonesian Journal on Software Engineering (IJSE)*, 5(1), 19–28. <https://doi.org/10.31294/ijse.v5i1.5861>
- Indri Meilawati, Yuli Prapancha, T. W. (2019). Faktor-Faktor Yang Berhubungan Dengan Kejadian Luka Tusuk Jarum Suntik Pada Perawat Di Rumah Sakit Bhayangkara Brimob Tahun 2018 Indri. *Jurnal Bidang Ilmu Kesehatan*, 9(1), 24–36. <http://ejournal.urindo.ac.id/index.php/kesehatan/article/view/343/290>
- Indriati, G., dan Setiawan, P. (2021). *Analisis Manajemen Resiko K3rs Di Instalasi Gawat Darurat Rsup Dr. M. Djamil Padang*. 3(3), 65–75.
- ISO. (2018). ISO 45001:2018- Occupational Health And Safety Management Systems : Requirements With Guidance For Use. *International Organisation for Standardisation (ISO)*.

- Karundeng, I. et. al. (2018). Analisis Bahaya Dan Risiko Dengan Metode Hirarc Di Departement Production Pt.Samudera Mulia Abadi Mining Contractor LKUPANG Minahasa Utara. *Jurnal Kesmas*, 7(4).
- Kementerian Kesehatan Republik Indonesia. (2015). Situasi Kesehatan Kerja. In *Infodatin Kemenkes RI*.
- Kementerian Kesehatan RI. (2016). *Peraturan Menteri Kesehatan Republik Indonesia Nomor 19 Tahun 2016 Tentang Sistem Penanggulangan Gawat Darurat Terpadu*.
- Kementerian Kesehatan RI. (2016). *Peraturan Menteri Kesehatan Republik Indonesia Nomor 66 Tahun 2016 Tentang Keselamatan dan Kesehatan Kerja Rumah Sakit*.
- Kepmenkes RI. (2007). *Keputusan Menteri Kesehatan Republik Indonesia Nomor 432/Menkes/Sk/IV/2007 Tentang Pedoman Manajemen Kesehatan Dan Keselamatan Kerja (K3) Di Rumah Sakit*.
- Lai, J., Ma, S., Wang, Y., Cai, Z., Hu, J., Wei, N., Wu, J., Du, H., Chen, T., Li, R., Tan, H., Kang, L., Yao, L., Huang, M., Wang, H., Wang, G., Liu, Z., & Hu, S. (2020). Factors associated with mental health outcomes among health care workers exposed to coronavirus disease 2019. *JAMA Network Open*, 3(3), 1–12. <https://doi.org/10.1001/jamanetworkopen.2020.3976>
- Lam, S. K. K., Kwong, E. W. Y., Hung, M. S. Y., dan Chien, W. T. (2020). Emergency nurses' perceptions regarding the risks appraisal of the threat of the emerging infectious disease situation in emergency departments. *International Journal of Qualitative Studies on Health and Well-Being*, 15(1). <https://doi.org/10.1080/17482631.2020.1718468>
- Levi, A. (2017). Usulan Perbaikan Keselamatan Kerja Menggunakan Metode Job Safety Analysis (Jsa) Dan Failure Mode and Effect Analysis (Fmea). *Spektrum Industri*, 15(2), 151. <https://doi.org/10.12928/si.v15i2.7549>
- Malau, K. br, dan Eliska. (2019). Faktor-Faktor yang Mempengaruhi Kelelahan Kerja Pada Tim Relawan Covid-19 Di Kota Binjai. *Jurnal Kesehatan Ilmiah Indonesia*, 53(9), 1689–1699.
- Mallapiang, F., Azriful, Habibi, Aeni, S., dan Ismawati, T. (2019). Analisis Postur Kerja dan Redesain Fasilitas Kerja pada Pengrajin Batu Bata di Kelurahan Kalase'rena Kec. Bontonompo Kab. Gowa. *Public Health Science Journal*, 11(1), 49–59..
- Mallapiang, F., Azriful, Nildawati, dan Septiani, H. (2019). Studi Pengendalian Kejadian Tertusuk Jarum Suntik pada Petugas Instalasi Gawat Darurat RS. X

- Kota Makassar. *Al-Sihah :Public Health Science Journal*, 11(2), 169–184.
<http://repositori.uin-alauddin.ac.id/id/eprint/13149>
- Mallapiang, F., Azriful, Nildawati, Syarfaini, Muis, M., dan Adriansyah. (2021). The relationship of posture working with musculoskeletal disorders (MSDs) in the weaver West Sulawesi Indonesia. *Gaceta Sanitaria*, 35, S15–S18.
<https://doi.org/10.1016/j.gaceta.2020.12.005>
- Mapanawang, S., Pandelaki, K., dan Panelewen, J. (2018). Hubungan Antara Pengetahuan, Kompetensi, Lama Kerja, Beban Kerja Dengan Kejadian Tertusuk Jarum Suntik Pada Perawat Di Rsud Liun Kendage Tahuna. *Jurnal EMBA: Jurnal Riset Ekonomi, Manajemen, Bisnis Dan Akuntansi*, 5(3), 4336–4345. <https://doi.org/10.35794/emba.v5i3.19091>
- Martaningtyas, M. dan, dan Ariesyady, H. D. (2018). Identifikasi Bahaya Dan Analisis Risiko Pada Jaringan Pipa Transmisi Crude Oil Di Perusahaan Migas. *Jurnal Teknik Lingkungan*, 24(2), 1–14.
<https://doi.org/10.5614/j.tl.2018.24.2.1>
- Mutiara, N. (2020). *Analisis Risiko Keselamatan Dan Kesehatan Kerja Pada Pekerjaan Perawat Di Instalasi Gawat Darurat Rumah Sakit X Sumatera* [Universitas Sriwijaya]. <https://repository.unsri.ac.id/46829/>
- Nayak, S., Mayya, S., Chakravarthy, K., Andrews, T., Goel, K., dan Pundir, P. (2016). Work-Related Injuries And Stress Level In Nursing Professional. *International Journal of Medical Science and Public Health*, 5(8), 1693.
<https://doi.org/10.5455/ijmsph.2016.03122015288>
- Nurhafizhoh, F. H. (2018). Perbedaan Keluhan Low Back Paint Pada Perawat. *Higeia Journal of Public Health Research and Development*, 3(4), 534–544.
- Nuriawati, L. dan, dan Ismara, K. I. (2018). *Evaluasi Penerapan Keselamatan Dan Kesehatan Kerja (K3) Berdasarkan FTA , FMEA Dan PHA Di Jurusan TITPL SMK Negeri 1 Magelang*. 8(6), 490–501.
- Nurkholid, A. A., Anna, B., Siboro, H., dan Purbasari, A. (2019). Perancangan Meja Kerja Pada Pembuatan Batu Batako Dengan Menggunakan Metode Mantra Tool (Manual Task Risk Assesment Tool) Dan Pendekatan Anthropometri (Studi Kasus Ukm Anto) E-ISSN 2598-9987. *Jurnal Mantra Dan Pendekatan Antropometri*, 7(1), 55–62.
- OHSAcademy Course 706 Study Guide. (2021). *Conducting a Job Hazard Analysis (JHA)*. <https://doi.org/10.1016/b978-075067436-2/50004-9>
- Ponda, H., dan Fatma, N. F. (2019). Identifikasi Bahaya, Penilaian Dan Pengendalian Risiko Keselamatan Dan Kesehatan Kerja (K3) Pada

- Departemen Foundry Pt. Sicamindo. *Heuristic*, 16(2), 62–74.
<https://doi.org/10.30996/he.v16i2.2968>
- Puspitasari, D. I., Suprayitno, E., dan Bustami, B. (2021). Tingkat Stres Kerja Perawat Instalasi Gawat Darurat pada Masa Pandemi Covid-19. *Wiraraja Medika : Jurnal Kesehatan*, 11(1), 25–29.
<https://doi.org/10.24929/fik.v11i1.1350>
- Puspitasari, S., dan Ginanjar, R. (2019). Faktor-Faktor Yang Berhubungan Dengan Kecelakaan Pada Perawat Di Rsud Leuwiliang Kabupaten Bogor Tahun 2018. *Jurnal Mahasiswa Kesehatan Masyarakat*, 2(2), 163–171.
- Putra, I. oditya. (2018). Manajemen Risiko Laboratorium Biofarmasetika Dan Analisis Farmasi Fakultas Farmasi Universitas Airlangga. *The Indonesian Journal of Occupational Safety and Health*, 7(1), 81–90.
<https://doi.org/10.20473/ijosh.v7i1.2017.81-90>
- Putri, O. Z., Hussin, T. M. A. B. R., dan Kasjono, H. S. (2017). Analisis Risiko Keselamatan dan Kesehatan Kerja pada Petugas Kesehatan Instalasi Gawat Darurat Rumah Sakit Akademik UGM. *Jurnal Kesehatan*, 10(2), 1.
<https://doi.org/10.23917/jurkes.v10i2.5522>
- Ramadhan, F. (2017). Analisis Kesehatan dan Keselamatan Kerja (K3) Menggunakan Metode Hazard Identification Risk Assessment and Risk Control (HIRARC). *Seminar Nasional Riset Terapan*, 164–169
- Ramdan, I. M., dan Rahman, A. (2018). Analisis Risiko Kesehatan dan Keselamatan Kerja (K3) pada Perawat. *Jurnal Keperawatan Padjadjaran*, 5(3), 229–241. <https://doi.org/10.24198/jkp.v5i3.645>
- Ramli, S. (2010). Sistem Manajemen Keselamatan dan Kesehatan Kerja. *Dian Rakyat, Jakarta*.
- Ridlo, M., Ismail, S., Rochana, N., dan Sarinti, S. (2021). Respon Psikologis Perawat Selama Pandemi Covid-19: Scoping Review. *Jurnal Ners Indonesia*, 11(2), 154. <https://doi.org/10.31258/jni.11.2.154-170>
- Sabaruddin, E. E., dan Abdillah, Z. (2020). Hubungan Asupan Energi, Beban Kerja Fisik, Dan Faktor Lain Dengan Kelelahan Kerja Perawat. *Jurnal Kesehatan*, 10(2), 107–117. <https://doi.org/10.38165/jk.v10i2.15>
- Salmawati, L., Rasul, M., dan Napirah, M. R. (2019). Faktor Yang Berhubungan Dengan Kejadian Kecelakaan Kerja Pada Perawat Di Ruang Igd Rsu Anutapura Kota Palu. *Jurnal Kesehatan Masyarakat*, 10(2), 104–112.

- Sarastuti, D. (2016). *Analisis Kecelakaan Kerja di Rumah Sakit Universitas Gadjah Mada Yogyakarta* [Universita Muhammadiyah Surakarta]. http://eprints.ums.ac.id/46459/1/NASKAH_PUBLIKASI.pdf
- Shihab, M. Q. (2002). *Tafsir Al-Mishbah : Pesan, Kesan dan Keserasian Al-Qur'an*. Jakarta : Lentera Hati.
- Sholicha, M., & Suliantoro, H. (2019). *Analisis Resiko Kerja Pada Pembuatan Nata De Coco Dengan Metode Job Safety Analysis (Jsa) Di CV Sempurna Boga Makmur*.
<https://ejournal3.undip.ac.id/index.php/ieoj/article/view/14081/13616>
- Silambi, D., Sakka, A., dan Saptaputra, S. K. (2020). Analisis Risiko Bahaya Di Instalasi Gawat Darurat (IGD) Rumah Sakit Umum Daerah Kota Kendari Tahun 2019. *Jurnal Kesehatan Dan Keselamatan Kerja Univertas Halu Oleo*, 1(1), 1–8.
- Socrates, muhammad fil. (2013). *Analisis Risiko Keselamatan Kerja Dengan Metode Hirarc (Hazard Identification, Risk Assessment and Risk Control) Pada Alat Suspension Preheater Bagian Produksi Di Plant 6 Dan 11 Field Citeureup PT Indocement Tunggal Prakarsa, Tahun 2013*. Universitas Islam Negeri Syarif Hidayatullah.
- Sugiyono. 2018. *Metode Penelitian Kuantitatif*. Bandung: Alfabeta. Sugiyono.
- Syaman, M. (2014). *Studi Hadis-Hadis Pembacaan Basmalah Dalam Salat (Kajian Hadis Tematik)*. Universitas Islam Negeri Syarif Hidayatullah Jakarta.
- Takdir, M. (2017). *Kekuatan Terapi Syukur dalam Membentuk Pribadi yang Altruis : Perspektif Psikologi Qur 'ani dan Psikologi Positif*. 5(2), 175–198.
- Tarwaka. (2016). *Dasar-Dasar Keselamatan Kerja Serta Pencegahan Kecelakaan di Tempat Kerja*. In *Harapan Offset, Surakarta*.
- Temsah, M. H., Al-Sohime, F., Alamro, N., Al-Eyadhy, A., Al-Hasan, K., Jamal, A., Al-Maglouth, I., Aljamaan, F., Al Amri, M., Barry, M., Al-Subaie, S., dan Somily, A. M. (2020). The psychological impact of COVID-19 pandemic on health care workers in a MERS-CoV endemic country. *Journal of Infection and Public Health*, 13(6), 877–882. <https://doi.org/10.1016/j.jiph.2020.05.021>
- Tengor, C. H., Doda, V., Maddusa, S. S., Kesehatan, F., Universitas, M., dan Ratulangi, S. (2017). Analisis Potensi Bahaya Kerja Dengan Metode Job Safety Analysis (Jsa) Pada Pekerja Open Area Di Perusahaan Tepung Kelapa Desa Lelema. *Kemas*, 6(3), 1–7.

- Thursina, R. A. (2018). Operator Mesin Gerinda Hazard Identification and Risk Assessment of Grinding Machine Operator. *Jurnal Kesehatan Masyarakat (e-Journal)*, 7. <https://doi.org/10.20473/ijosh.v7i1.2018.30-41>
- Tri Atmojo, J., Arradini, D., Widiyanto, A., dan Tri Darmayanti, A. (2020). Resusitasi Jantung Paru Di Era Pandemi Covid-19. *Journal.Stikeskendal.Ac.Id*, 12(3), 355–362.
- UU No. 36 Tahun 2009. *Undang-Undang Republik Indonesia Nomor 36 Tahun 2009 Tentang Kesehatan*.
- UU No. 44 Tahun 2009. *Undang-Undang Republik Indonesia Nomor 44 Tahun 2009 Tentang Rumah Sakit*.
- Wibowo, A. A. (2019). Analisis risiko keselamatan kerja pada eksplorasi minyak. *Jurnal Baut Dan Manufaktur*, 1(1), 57–68.
- Wijaya et al. (2015). Evaluasi Kesehatan dan Keselamatan Kerja dengan Metode HIRARC pada PT. Charoen Pokphand Indonesia. *Jurnal Titra*, 3(1), 29–34.
- Yulianingtyas, R., Wigati, P., dan Suparwati, A. (2016). Analisis Pelaksanaan Manajemen Risiko Di Rumah Sakit Islam Sultan Agung Semarang. *Jurnal Kesehatan Masyarakat (e-Journal)*, 4(4), 121–128.
- Zulfikri, A., dan Ashar, Y. K. (2020). Dampak Cairan Desinfektan Terhadap Kulit Tim Penyemprot Gugus Tugas Covid-19 Kota Binjai. *Jurnal Menara Medika*, 3(2), 7–14.

LAMPIRAN

Lampiran 1: Worksheet

A. Job Safety Analysis (JSA)

Nama Pekerjaan:	Halaman:	JSA No.	Tanggal:	Baru / Revisi:
Peralatan:			Dianalisis oleh:	
Bagian:				
APD yang diperlukan:				
Langkah Kerja	Bahaya		Pengendalian	

B. Worksheet Penilaian Risiko AS/NZS 4360: 2004

No. :

Nama Pekerjaan :

Tanggal Pekerjaan :

No.	Langkah Kerja	Risiko	Risk Analysis			Total	Risk Rating
			E	P	C		

C. Modifikasi *Worksheet* Job Safety Analysis (JSA) dan Penilaian Risiko AS/NZS 4360 : 2004

No. :

Nama Pekerjaan :

Tanggal Pekerjaan :

No.	Langkah Kerja	Bahaya	Efek Bahaya	Risk Analysis			Total	Risk Rating	Pengendalian
				E	P	C			

LAMPIRAN 2: KUESIONER

ANALISIS POTENSI BAHAYA RUANG INSTALASI GAWAT DARURAT DENGAN METODE JOB SAFETY ANALYSIS (JSA) DI RUMAH SAKIT Dr. TAJUDDIN CHALID MAKASSAR TAHUN 2021

A. Umum

Bapak/Ibu yang terhormat,

Pernyataan di kuesioner ini semata-mata digunakan sebagai data penelitian dalam rangka penyusunan skripsi yang berjudul “Analisis Potensi Bahaya Ruang Instalasi Gawat Darurat Dengan Metode Job Safety Analysis (JSA) Di Rumah Sakit Dr. Tadjuddin Chalid Makassar Tahun 2021”. Sehingga segala hal yang Bapak/Ibu isi akan dirahasiakan dan akan digunakan hanya untuk kepentingan penelitian ini.

Di bawah ini terdapat beberapa kelompok pertanyaan yang berkaitan dengan alur/proses kerja yang memungkinkan kecelakaan dan penyakit akibat kerja terjadi. Bapak/Ibu diharapkan agar memberikan penilaian sesuai dengan pendapat dan pandangan Bapak/Ibu. Peneliti mengucapkan terimakasih yang sebesar-besarnya atas kerjasama dan bantuan Bapak/Ibu.

B. Identitas Responden

- a. Nama :
- b. Usia : Tahun
- c. Jenis Kelamin : (P / L)
- d. Tingkat Pendidikan :
- e. Masa Kerja : Tahun

C. Petunjuk Pengisian Kuesioner

- a. Mohon beri tanda centang (√) pada jawaban yang Bapak/Ibu anggap paling sesuai
- b. Setiap pertanyaan hanya membutuhkan **satu** jawaban saja.
- c. Mohon untuk memberikan yang sebenarnya.

Pendapat Bapak/Ibu atas pernyataan yang diajukan dinyatakan dalam skala 1 s/d 6 yang memiliki makna:

Tingkat Paparan/*exposure* Metode Analisis Semi-kuantitatif

SKALA	DEFINISI	√	Rating
1	Sangat Sering (berulang terjadi dalam sehari)	(SS)	10
2	Sering (terjadi sekali dalam sehari)	(S)	6
3	Kadang-Kadang (1 kali seminggu)	(KK)	3
4	Tidak Sering (1 kali sebulan)	(TS)	2
5	Jarang (1 kali setahun)	(J)	1
6	Sangat Jarang (tidak diketahui kapan terjadinya)	(SJ)	0.5

No.	Langkah kerja	Bahaya	Efek Bahaya	SS	S	KK	TS	J	SJ
1.	Mengangkat pasien								
2	Mengambil sampel darah								
3	Pemasangan infus								
4	Pemberian obat injeksi								
5	Menjahit luka								

Tingkat Dampak/*consequences* Metode Analisis Semi-kuantitatif

SKALA	DEFINISI	√	Rating
1	Bencana besar (kerusakan fatal/parah dari beragam fasilitas, aktivitas dihentikan)	(BB)	100
2	Bencana (kejadian yang berhubungan dengan kematian, kerusakan permanen yang bersifat kecil terhadap lingkungan)	(B)	50
3	Sangat serius (terjadi cacat permanen/penyakit parah, kerusakan lingkungan tidak permanen)	(SS)	25
4	Serius (terjadi dampak yang serius tapi bukan cedera dan penyakit parah yang permanen, sedikit berakibat buruk bagi lingkungan)	(S)	15
5	Penting (memerlukan penanganan medis, terjadi emisi buangan, di luar lokasi tetapi tidak menimbulkan kerusakan)	(P)	5
6	Tampak (terjadi cedera atau penyakit ringan memar bagian tubuh, kerusakan kecil, kerusakan ringan dan terhentinya proses kerja sementara waktu)	(T)	1

No.	Langkah kerja	Bahaya	Efek Bahaya	BB	B	SS	S	P	T
1.	Mengangkat pasien								
2	Mengambil sampel darah								
3	Pemasangan infus								
4	Pemberian obat injeksi								
5	Menjahit luka								

Tingkat Kemungkinan/*probability* Metode Analisis Semi-kuantitatif

SKALA	Definisi	√	Ratin g
1	Sering terjadi (kejadian yang paling sering terjadi)	(ST)	10
2	Cenderung terjadi (kemungkinan terjadinya kecelakaan 50%)	(CT)	6
3	Tidak biasa (tidak biasa terjadi namun mempunyai kemungkinan untuk terjadi <50%-25%)	(TB)	3
4	Kemungkinan kecil (kejadian yang kecil kemungkinannya terjadi <25%)	(KK)	2
5	Jarang terjadi (tidak pernah terjadi kecelakaan selama tahun-tahun pemaparan namun mungkin saja terjadi <10%)	(JT)	1
6	Hampir tidak mungkin terjadi (sangat tidak mungkin terjadi)	(HT)	0.5

No .	Langkah kerja	Bahaya	Efek Bahaya	ST	CT	TB	KK	JT	HT
1.	Mengangkat pasien								
2	Mengambil sampel darah								
3	Pemasangan infus								
4	Pemberian obat injeksi								
5	Menjahit luka								

LAMPIRAN 3 : Master Tabel Proses Kerja di IGD

No.	Tahapan Pekerjaan	Bahaya	Efek Bahaya	Analisis Risiko			Evaluasi Risiko		
				Probability	Exposure	Consequences	Total	Risk Rating	Pengendalian
'1	Mengangkat Pasien	Fisik		1	10	1			
		Terinjak roda brancard pada saat mendorong pasien dari ruang IGD ke ruang rawat	Cidera atau terluka pada kaki	Kemungkinan kecil	Sangat Sering	Tampak	10	Acceptable	Adapun rekomendasi penelitian yaitu dengan menggunakan hierarki pengendalian level 4 yaitu Administratif, seperti melakukan <i>communication hazard</i> atau komunikasi bahaya dan melaksanakan pelatihan, melakukan melemaskan otot sebelum dan sesudah melakukan pekerjaan, rajin berolahraga untuk menumbuhkan kekuatan kelenturan otot penyangga pada tulang belakang dan sebelum melakukan tindakan hendaknya bagi perawat muslim mengucapkan basmalah dan setelah selesai mengakhiri

Ergonomi

10 6 5

Cedera atau terkilir pada punggung dan pinggang pada saat mengangkat pasien dari mobil ke brancard

Menimbulkan kelelahan dan MSDs seperti nyeri otot atau low back pain

Sering terjadi

Sering

Penting

300

Priority 1

dengan ucapan hamdalah

Engineering atau perancangan adalah rekomendasi penelitian yang disarankan yang merupakan hierarki pengendalian level 3, contohnya dengan mengadakan alat bantu evakuasi dan *easy move*, mengangkat pasien sesuai dengan kemampuan perawat. Menerapkan SOP, sebelum mengangkat pasien hendaknya membaca basmalah dan ketika selesai mengakhiri dengan ucapan hamdalah, hal ini merupakan hierarki pengendalian *administratif* yang disarankan

Postur janggal membungkuk pada saat memindahkan pasien ke tempat tidur yang rendah	MSDs seperti nyeri otot atau low back pain	6	6	5	180	Substansial	Rekomendasi penelitian yang diberikan adalah hierarki pengendalian administratif yaitu dengan memberikan penyuluhan tentang bahaya <i>low back pain</i> .
		Cenderung terjadi	Sering	Penting			
Psikologis							
Perawat merasa cemas dan takut ketika mengangkat pasien yang masuk di IGD yang tidak diketahui riwayat penyakit yang diderita pasien	Kecemasan perawat yang dapat menyebabkan stres kerja pada perawat	2	10	25	500	Very high	Hierarki pengendalian administratif yang diberikan pertama mengupayakan sistem <i>reward</i> atau memberikan penghargaan terhadap hasil kerja perawat baik itu materi ataupun apresiasi agar motivasi kerja meningkat. Kedua melakukan manajemen kerja dengan melaksanakan pelatihan untuk menangani pasien sehingga dapat mengetahui cara penanganan yang baik dan benar.
		Kemungkinan kecil	Sangat Sering	Sangat Serious			

2	Mengambil sampel darah	Fisik	3	3	15	135		Hierarki pengendalian lain yang disarankan yaitu APD, yaitu menggunakan sarung tangan, baju <i>safety (hazmat)</i> , dan masker. Sebelum mengangkat pasien hendaknya membaca basmalah dan senantiasa berdzikir agar hati terasa tenang.
	Tertusuk jarum suntik pada saat penyuntikan jarum ke vena	Terluka dan dapat menyebabkan terjadinya penyakit menular	Tidak biasa	Kadang-kadang	Serius	Substansial	Rekomendasi pengendalian administratif yang disarankan yaitu dengan mengatur <i>shift</i> kerja sehingga pengambilan sampel tidak dilakukan oleh satu perawat saja. Hierarki pengendalian APD yang disarankan yaitu menggunakan sarung tangan, masker, <i>face shield</i> , dan baju <i>safety (hazmat)</i> . Sebelum memulai pekerjaan meniskuskan	

								jarum suntik hendaknya mengucapkan basamalah dan mengakhiri dengan ucapan hamdalah
		3	3	5				
Tertusuk jarum suntik pada saat merapikan alat yang telah digunakan	Luka tusuk jarum yang dapat terjadinya penularan penyakit	Tidak biasa	Kadang-kadang	Penting	45	Priority 3		Hierarki pengendalian <i>administratif</i> yang direkomendasikan yaitu memberikan sosialisasi penanganan jarum suntik bekas kepada semua tenaga medis serta membiasakan membuang langsung jarum bekas pakai ke dalam <i>safety box</i> . Dan hierarki pengendalian APD yang disarankan yaitu menggunakan sarung tangan, masker, <i>face shield</i> , dan baju <i>safety (hazmat)</i> .
Biologi								
		2	2	15				
Terkena percikan darah pasien pada saat mengambil sampel darah	Tertular penyakit menular hepatitis,	Kemungkinan kecil	Tidak Sering	Serius	60	Priority 3		<i>Engineering</i> merupakan hierarki pengendalian yaitu menyediakan vakum untuk membantu pengambilan sampel

HIV dan AIDS



		1	2	1				
Kontak darah dengan pasien saat merapikan alat yang telah dipakai	Tertular virus kuman dan bakteri yang dapat menyebabka	Jarang terjadi	Tidak Sering	Tampak	2	Acceptable	darah, dan selalu menyertakan <i>safety box</i> saat melakukan tindakan. <i>Administratif</i> merupakan hierarki pengendalian yang direkomendasikan yaitu mensosialisasikan metode <i>recapping</i> , Dan hierarki pengendalian APD yang disarankan yaitu menggunakan sarung tangan, masker, <i>face shield</i> , dan baju <i>safety (hazmat)</i> . Sebelum mengambil sampel darah hendaknya mengucapkan basmalah dan ketika selesai mengucapkan hamdalah. Hierarki pengendalian pertama yang direkomendasikan adalah <i>Engineering</i> yaitu selalu menyediakan <i>safety box</i> saat melakukan tindakan. Kedua	

	n penyakit menular								administratif yaitu memahami dan mentaati tahap-tahap pekerjaan sesuai dengan SOP. Ketiga APD yaitu menggunakan sarung tangan, masker, <i>face shield</i> , dan baju <i>safety (hazmat)</i> .
Ergonomi			2	3	1				
Postur janggal membungkuk saat melakukan pengambilan sampel darah	Menimbulkan MSDs seperti nyeri otot atau Low back pain	Kemungkinan kecil	Kadangkadangkang	Tampak	6			<i>Acceptable</i>	Hierarki pengendalian administratif yang direkomendasikan yaitu memberikan penyuluhan mengenai apa bahaya dari penyakit <i>low back pain</i> , dan selalu melakukan <i>stretching</i> sebelum memulai pekerjaan
Psikologis			6	6	5				
Perawat merasa berat dan mempunyai beban kerja yang bertambah dengan menggunakan	Menimbulkan kelelahan kerja yang dapat menyebabkan stress kerja	Cenderung terjadi	Sering	Penting	180			<i>Substantial</i>	Hierarki pengendalian administratif yang diberikan pertama mengupayakan sistem <i>reward</i> atau memberikan penghargaan terhadap hasil kerja perawat

APD dalam kurun waktu 8 jam (1 shift) dan melakukan protokol kesehatan yang sangat ketat



		10	10	1		
Perawat merasa khawatir tertular penyakit ketika mengambil sampel darah pasien	Merasakan ketakutan yang berlebihan dan detak jantung yang lebih cepat	Sering terjadi	Sangat Sering	Tampak	20	Priority 3
						<p>baik itu materi ataupun apresiasi agar motivasi kerja meningkat. Kedua melakukan manajemen kerja dengan melaksanakan pelatihan yang berkaitan tentang penanganan pasien sehingga perawat dapat bekerja dengan baik dan benar. Hierarki pengendalian lain yang disarankan yaitu APD, yaitu menggunakan sarung tangan, baju <i>safety (hazmat)</i>, dan masker.</p> <p>Hierarki pengendalian <i>administratif</i> yang diberikan yaitu melakukan manajemen stres yang baik, tidak memberatkan diri sendiri, yakin akan</p>



kemampuan diri sendiri yaitu dengan melakukan pemecahan masalah atau pengendalian respon emosi. Hierarki pengendalian lain yang disarankan yaitu APD, yaitu menggunakan sarung tangan, baju *safety (hazmat)*, dan masker. Sebelum mengambil sampel darah hendaknya membaca basmalah dan senantiasa berdzikir agar hati terasa tenang.

3	Pemasangan Infus	Fisik	6 3 5	90	Substansia 1	Hierarki pengendalian <i>administratif</i> yang diberikan yaitu yaitu bekerja dengan selalu memperhatikan SOP yang telah ditetapkan sebelumnya, dan selalu menenangkan
	Tertusuk jarum suntik saat memasukkan jarum ke vena	Luka tusuk pada kulit dapat terjadi penularan penyakit	Cenderung terjadi	Kadang-Kadang		



pasien agar tidak bergerak saat akan dilakukan pemasangan jarum infus. Hierarki pengendalian APD yang direkomendasikan yaitu menggunakan sarung tangan, baju *safety (hazmat)*, dan masker. Sebelum memulai pekerjaan menusukkan jarum suntik hendaknya mengucapkan basmalah dan mengakhiri dengan ucapan hamdalah

Tertusuk jarum suntik saat merapikan alat pemasangan infus	Luka tusuk jarum dan tertular penyakit menular	Kemungkinan kecil	Tidak Sering	Penting	20	<i>Priority 3</i>	Hierarki pengendalian <i>administratif</i> yang direkomendasikan yaitu melakukan pelatihan atau sosialisasi mengenai cara mengelola jarum suntik bekas pakai kepada
--	--	-------------------	--------------	---------	----	-------------------	---

	yang diderita pasien						semua tenaga medis serta membiasakan membuang langsung jarum tersebut ke dalam <i>safety box</i> yang telah disediakan. Dan hierarki pengendalian APD yang disarankan yaitu menggunakan sarung tangan, masker, <i>face shield</i> , dan baju <i>safety (hazmat)</i> .
Biologi		6	6	5			
Kontak darah - dengan pasien saat melakukan pemasangan infus	Tertular penyakit menular hepatitis, HIV dan AIDS	Cenderung terjadi	Sering	Penting	180	<i>Substansia 1</i>	<i>Substitusi</i> merupakan hierarki pengendalian level 2 yang disarankan yaitu mengganti sarung tangan dengan yang baru apabila terjadi sobek. Hierarki pengendalian administratif yang direkomendasikan yaitu memberikan sosialisasi penggunaan <i>safety box</i> saat melakukan tindakan, dan melakukan pekerjaan sesuai dengan SOP yang telah tersedia, serta

		3	2	5		<p>hierarki pengendalian APD yang disarankan yaitu menggunakan sarung tangan, masker, <i>face shield</i>, dan baju <i>safety (hazmat)</i>. Sebelum melakukan pemasangan infus hendaknya mengucapkan basmalah dan ketika selesai mengucapkan hamdalah</p>
<p>Terkena darah pasien saat merapikan alat yang telah digunakan</p>	<p>Tertular virus kuman dan bakteri yang dapat menyebabkan penyakit menular</p>	<p>Tidak biasa</p>	<p>Tidak Sering</p>	<p>Penting</p>	<p>30</p> <p>Priority 3</p>	<p><i>Engineering</i> merupakan hierarki pengendalian yang disarankan yaitu menyediakan perlak sebagai alas tangan atau bagian tubuh yang akan dipasang infus. Hierarki pengendalian <i>administratif</i> yang direkomendasikan yaitu melakukan sosialisasi tentang bahaya darah yang tercecce, dan membentuk kebiasaan baru yaitu selalu membuang jarum bekas ke <i>safety box</i>.</p>

Ergonomi

		10	6	15		
Postur janggal membungkuk dalam waktu yang lebih lama	Rasa sakit atau nyeri pada tulang belakang menimbulkan MSDs seperti nyeri otot atau Low back pain	Sering terjadi	Sering	Serius	900	Very high
						Hierarki pengendalian administratif yang direkomendasikan yaitu memberikan penyuluhan tentang bahaya <i>low back pain</i> , dan mensosialisasikan penggunaan tempat tidur yang dapat dinaik turunkan untuk membantu proses pemasangan infus agar posisi tubuh perawat tidak membungkuk dan melakukan <i>stretching</i>

Psikologis

		6	6	5		
Perawat merasa berat dan mempunyai beban kerja yang bertambah dengan menggunakan APD dalam kurun waktu minimal 8 jam (1 shift) dan melakukan	Menimbulkan kelelahan kerja yang dapat menyebabkan stress kerja	Cenderung terjadi	Sering	Penting	180	Substansial
						Hierarki pengendalian administratif yang diberikan pertama mengupayakan sistem <i>reward</i> atau memberikan penghargaan terhadap hasil kerja perawat baik itu materi ataupun apresiasi agar motivasi kerja meningkat. Kedua

protokol kesehatan yang sangat ketat



melakukan manajemen kerja dengan melaksanakan pelatihan yang berkaitan tentang penanganan pasien sehingga perawat dapat bekerja dengan baik dan benar. Hierarki pengendalian lain yang disarankan yaitu APD, yaitu menggunakan sarung tangan, baju *safety (hazmat)*, dan masker. Sebelum pemasangan infus hendaknya membaca basmalah dan senantiasa berdzikir agar hati terasa tenang.

		6	6	1	
Perawat merasa khawatir tertular penyakit ketika memasang infus kepada pasien	Merasakan ketakutan yang berlebihan dan detak	Cenderung terjadi	Sering	Tampak	36

Priority 3

Hierarki pengendalian *administratif* yang diberikan yaitu melakukan manajemen stres yang baik, tidak

jantung yang lebih cepat

memberatkan diri sendiri, yakin akan kemampuan diri sendiri yaitu dengan melakukan pemecahan masalah atau pengendalian respon emosi. Hierarki pengendalian lain yang disarankan yaitu APD, yaitu menggunakan sarung tangan, baju *safety (hazmat)*, dan masker. Sebelum memasang infus hendaknya membaca basmalah dan senantiasa berdzikir agar hati terasa tenang.

4 Pemberian obat injeksi

Fisik

	1	2	25	
Tertusuk jarum suntik saat penusukan jarum ke vena	Jarang terjadi	Tidak Sering	Sangat Serius	50
Luka tusuk pada kulit yang menjadi jalur masuk dari				

Priority 3

Hierarki pengendalian *administratif* yang diberikan yaitu bekerja dengan selalu memperhatikan SOP yang telah ditetapkan sebelumnya. Hierarki

	penularan penyakit menular			pengendalian APD yang direkomendasikan yaitu menggunakan sarung tangan, baju <i>safety (hazmat)</i> , dan masker. Sebelum memulai pekerjaan menusukkan jarum suntik hendaknya mengucapkan basmalah dan mengakhiri dengan ucapan hamdalah.	
Tertusuk jarum suntik saat merapikan alat yang telah digunakan	Luka tusuk jarum dan tertular penyakit menular yang diderita pasien	Kemungkinan kecil	Kadang-kadang	Penting 30	<i>Priority 3</i> Hierarki pengendalian <i>administratif</i> yang direkomendasikan yaitu memberikan sosialisasi penanganan jarum suntik bekas kepada semua tenaga medis serta membiasakan membuang langsung jarum bekas pakai ke dalam <i>safety box</i> . Dan hierarki pengendalian APD yang disarankan yaitu

Biologi

Kontak darah dengan pasien saat melakukan pemberian obat injeksi

Tertular penyakit menular hepatitis, HIV dan AIDS

Tidak biasa

Kadang-kadang

Penting

3

3

5

45

Priority 3

menggunakan sarung tangan, masker, *face shield*, dan baju *safety (hazmat)*.

Substitusi merupakan hierarki pengendalian level 2 yang disarankan yaitu mengganti sarung tangan dengan yang baru apabila terjadi sobek. Hierarki pengendalian *administratif* yang direkomendasikan yaitu memberikan sosialisasi penggunaan *safety box* saat melakukan tindakan, dan selalu memperhatikan SOP yang telah ditetapkan sebelumnya, serta hierarki pengendalian APD yang disarankan yaitu menggunakan sarung tangan, masker, *face shield*, dan baju *safety (hazmat)*. Sebelum melakukan pemberian obat injeksi

		1	3	5			hendaknya mengucapkan basmalah dan ketika selesai mengucapkan hamdalah.
Terkena darah pasien saat merapikan alat yang telah digunakan	Tertular virus kuman dan bakteri yang dapat menyebabkan penyakit menular	Jarang terjadi	Kadang-kadang	Penting	15	Acceptable	Hierarki pengendalian <i>engineering</i> yang direkomendasikan yaitu selalu menyertakan <i>safety box</i> saat melakukan tindakan Hierarki pengendalian <i>administratif</i> yang direkomendasikan yaitu memberikan yaitu mentaati dan memahami tahap-tahap pekerjaan sesuai dengan SOP. Serta hierarki pengendalian APD yang disarankan yaitu menggunakan sarung tangan, masker, <i>face shield</i> , dan baju <i>safety (hazmat)</i> .
Ergonomi							
Postur janggal membungkuk saat	Msdms seperti nyeri otot	2	10	1	20	Acceptable	Hierarki pengendalian <i>administratif</i> yang direkomendasikan yaitu
		Kemungkinan kecil	Sangat sering	Tampak			

melakukan pemberian obat injeksi pada pasien

atau Low back pain

memberikan penyuluhan tentang bahaya *low back pain*, dan mensosialisasikan penggunaan tempat tidur yang dapat dinaik turunkan untuk membantu proses pemberian obat injeksi agar posisi tubuh perawat tidak membungkuk dan melakukan *stretching*.

Psikologis

Perawat merasa berat dan mempunyai beban kerja yang bertambah dengan menggunakan APD dalam kurun waktu minimal 8 jam (1 shift) dan melakukan protokol kesehatan yang sangat ketat

Menimbulkan kelelahan kerja yang dapat menyebabkan stress kerja

6

6

1

Cenderung terjadi

Sering

Tampak

36

Priority 3

Hierarki pengendalian *administratif* yang diberikan pertama mengupayakan sistem *reward* atau memberikan penghargaan terhadap hasil kerja perawat baik itu materi ataupun apresiasi agar motivasi kerja meningkat. Kedua melakukan manajemen kerja dengan melaksanakan


UNIVERSITAS ISLAM NEGERI

ALAUDDIN

MAKASSAR



		6	6	5		<p>pelatihan yang berkaitan tentang penanganan pasien sehingga perawat dapat bekerja dengan baik dan benar. Hierarki pengendalian lain yang disarankan yaitu APD, yaitu menggunakan sarung tangan, baju <i>safety (hazmat)</i>, dan masker. Sebelum pemasangan infus hendaknya membaca basmalah dan senantiasa berdzikir agar hati terasa tenang.</p>
<p>Perawat merasa khawatir tertular penyakit ketika memberi obat injeksi</p>	<p>Merasakan ketakutan yang berlebihan dan detak jantung yang lebih cepat</p>	<p>Cenderung terjadi</p>	<p>Sering</p>	<p>Tampak</p>	<p>180 <i>Substansi 1</i></p>	<p>Hierarki pengendalian <i>administratif</i> yang diberikan yaitu melakukan manajemen stres yang baik, tidak memberatkan diri sendiri, yakin akan kemampuan diri</p>



5	Menjahit Luka	Fisik					sendiri yaitu dengan melakukan pemecahan masalah atau pengendalian respon emosi. Hierarki pengendalian lain yang disarankan yaitu APD, yaitu menggunakan sarung tangan, baju <i>safety</i> (<i>hazmat</i>), dan masker. Sebelum memasang infus hendaknya membaca basmalah dan senantiasa berdzikir agar hati terasa tenang.
			6	3	5		
	Terkena jarum jahit luka atau jarum <i>hecting</i>	Luka tusuk pada kulit dapat terjadi penularan penyakit melalui darah pasien	Cenderung terjadi	Kadang-kadang	Penting	90	<i>Substansia I</i> Hierarki pengendalian <i>administratif</i> yang diberikan yaitu bekerja dengan selalu memperhatikan SOP yang telah ditetapkan sebelumnya. Hierarki pengendalian APD yang direkomendasikan

						<p>yaitu menggunakan sarung tangan, baju <i>safety (hazmat)</i>, dan masker. Sebelum memulai pekerjaan menjahit luka hendaknya mengucapkan basmalah dan mengakhiri dengan ucapan hamdalah.</p>
<p>Terkena jarum jahit luka jarum (<i>hatching</i>) dan instrumen tajam saat merapikan alat</p>	<p>Luka tusuk jarum dan instrumen tajam dan tertular penyakit menular</p>	<p>Cenderung terjadi</p>	<p>Sering</p>	<p>Tampak</p>	<p>36</p> <p><i>Priority 3</i></p>	<p><i>Eliminasi</i> adalah hierarki pengendalian level 1 yang direkomendasikan berupa memisahkan perawat dengan peralatan benda tajam yang telah digunakan. Hierarki pengendalian <i>administratif</i> yang direkomendasikan yaitu melaksanakan sosialisasi mengenai cara penanganan jarum suntik yang telah digunakan kepada semua tenaga medis serta membiasakan</p>

								<p>membuang langsung jarum bekas pakai ke dalam <i>safety box</i>. Dan hierarki pengendalian APD yang disarankan yaitu menggunakan sarung tangan, masker, <i>face shield</i>, dan baju <i>safety (hazmat)</i>.</p>
Biologi								
		6	3	15				
Kontak darah dengan pasien saat menjahit luka	Tertular penyakit menular hepatitis, HIV dan AIDS saat menjahit luka pasien	Cenderung terjadi	Kadang-kadang	Serius	270	<i>Priority 1</i>	<p><i>Substitusi</i> merupakan hierarki pengendalian yang disarankan yaitu mengganti sarung tangan dengan yang baru apabila terjadi sobek. Hierarki pengendalian <i>administratif</i> yang direkomendasikan yaitu memberikan sosialisasi penggunaan <i>safety box</i> saat melakukan tindakan, dan selalu memperhatikan SOP yang telah ditetapkan sebelumnya, serta hierarki pengendalian APD yang disarankan</p>	

Terkena darah pasien saat merapikan alat yang telah digunakan

Tertular virus kuman dan bakteri yang dapat menyebabkan penyakit menular

Tidak biasa

Sering

Penting

3

6

5

180

Substansial

yaitu menggunakan sarung tangan, masker, *face shield*, dan baju *safety (hazmat)*. Sebelum melakukan menjahit luka hendaknya mengucapkan basmalah dan ketika selesai mengucapkan hamdalah.

Hierarki pengendalian *engineering* yang direkomendasikan yaitu selalu menyertakan *safety box* saat melakukan tindakan Hierarki pengendalian *administratif* yang direkomendasikan yaitu memberikan yaitu mentaati dan memahami tahap-tahap pekerjaan sesuai dengan SOP. Serta hierarki pengendalian APD yang disarankan yaitu menggunakan sarung tangan, masker, *face shield*, dan baju *safety (hazmat)*.



Kimia

	1	3	5		
Terkena cairan desinfektan	Jarang terjadi	Kadang-kadang	Penting	15	Acceptable
Cairan NaCL yang dapat merusak kulit seperti kulit iritasi, kering dan terkelupas					

Hierarki pengendalian administratif yang direkomendasikan yaitu memberikan yaitu mentaati dan memahami tahap-tahap pekerjaan sesuai dengan SOP. Serta hierarki pengendalian APD yang disarankan yaitu menggunakan sarung tangan, masker, *face shield*, dan baju *safety (hazmat)*.

Ergonomi

	6	6	5		
Postur janggal membungkuk saat menjahit luka	Cenderung terjadi	Sering	Penting	180	Substansial
Msdms seperti nyeri otot atau Low back pain					

Hierarki pengendalian administratif yang direkomendasikan yaitu memberikan penyuluhan tentang bahaya *low back pain*, dan mensosialisasikan penggunaan tempat tidur yang dapat dinaik turunkan untuk membantu proses menjahit luka agar posisi tubuh perawat

Psikologis

3 3 15

Perawat merasa berat dan mempunyai beban kerja yang bertambah dengan menggunakan APD dalam kurun waktu minimal 8 jam (1 shift) dan melakukan protokol kesehatan yang sangat ketat

Menimbulkan kelelahan kerja yang dapat menyebabkan stress kerja

Tidak biasa

Kadang-kadang

Serius

135

Substansial

tidak membungkuk dan melakukan *stretching*.

Hierarki pengendalian *administratif* yang diberikan pertama mengupayakan sistem *reward* atau memberikan penghargaan terhadap hasil kerja perawat baik itu materi ataupun apresiasi agar motivasi kerja meningkat. Kedua melakukan manajemen kerja dengan melaksanakan pelatihan yang berkaitan tentang penanganan pasien sehingga perawat dapat bekerja dengan baik dan benar. Hierarki pengendalian lain yang disarankan yaitu APD, yaitu menggunakan sarung

							<p>tangan, baju <i>safety</i> (<i>hazmat</i>), dan masker. Sebelum pemasangan infus hendaknya membaca basmalah dan senantiasa berdzikir agar hati terasa tenang.</p>
<p>Perawat merasa khawatir tertular penyakit ketika menjahit luka</p>	<p>merasakan ketakutan yang berlebihan dan detak jantung yang lebih cepat</p>	<p>Tidak biasa</p>	<p>Sangat Sering</p>	<p>Sangat Serius</p>	<p>750</p>	<p><i>Very high</i></p>	<p>Hierarki pengendalian <i>administratif</i> yang diberikan yaitu melakukan manajemen stres yang baik, tidak memberatkan diri sendiri, yakin akan kemampuan diri sendiri yaitu dengan melakukan pemecahan masalah atau pengendalian respon emosi. Hierarki pengendalian lain yang disarankan yaitu APD, yaitu menggunakan sarung tangan, baju <i>safety</i></p>



(*hazmat*), dan masker. Sebelum memasang infus hendaknya membaca basmalah dan senantiasa berdzikir agar hati terasa tenang.

UNIVERSITAS ISLAM NEGERI
ALAUDDIN
M A K A S S A R

LAMPIRAN 4 : Surat Permohonana Pengajuan Kode Etik



KEMENTERIAN AGAMA
UNIVERSITAS ISLAM NEGERI ALAUDDIN MAKASSAR
FAKULTAS KEDOKTERAN DAN ILMU KESEHATAN

Campus 2, J. Sultan Alauddin No. 83 Telp. 084924 (Tas 864923)Makassar

Kampus 1, J. H.M. Yakinimoo No. 86 Samata -Gowa/Foto. (0411)261879 Fax.0411 4221433 Samata-Gowa

Nomor : B- /FDS/PP.00.9/07/2021
Lamp : -
Hal : **Permohonan ethical clearance**

Gowa, 7 Juli 2021

KepadaYth.

Ketua Komisi Etik

Fakultas Kedokteran dan Ilmu Kesehatan UIN Alauddin Makassar

di-

Samata

Assalamu 'alaikum wa wbr

Sehubungan dengan penyelesaian Skripsi mahasiswa Program Studi **Kesehatan Masyarakat** Fakultas Kedokteran dan Ilmu Kesehatan UIN Alauddin Makassar, maka kami mohon kesediaan Bapak/Ibu memberikan persetujuan **ethical clearance** kepada mahasiswa yang tersebut di bawah ini:

Nama :	: Filuri Fauzyah
NIM :	: 70200117044
Program Studi :	: Kesehatan Masyarakat
Judul Penelitian :	: Analisis Potensi Bahaya Ruang Instalasi Gawat Darurat (IGD) dengan Metode Job Safety Analysis (JSA) di Rumah Sakit Dr. Tajuddin Chalid Makassar tahun 2021
Dosen Pembimbing :	: 1. Dr. Fatmawaty Mallapiang, SKM., M.Kes 2. Suahmawati, SKM., M.Adm.Kes

Demikian harapan kami, atas perhatian dan kerjasamanya diucapkan terima kasih.

Wassalam

Ketua Prodi

Abd. Malik H.R. Laau, SKM., M.Kes
NIP. 19880824 201503 1 004

Sembutan :
1. Untuk masing-masing Pembimbing
2. Mahasiswa yang bersangkutan
3. Asip

LAMPIRAN 5 : Kode Etik

KOMITE ETIK PENELITIAN KESEHATAN
HEALTH RESEARCH ETHICS COMMITTEE
UNIVERSITAS ISLAM NEGERI ALAUDDIN MAKASSAR
UNIVERSITAS ISLAM NEGERI ALAUDDIN MAKASSAR

KETERANGAN LAYAK ETIK
DESCRIPTION OF ETHICAL EXEMPTION
"ETHICAL EXEMPTION"

B.113/KEPK/FKIK/VII/2021

Protokol penelitian yang diusulkan oleh:
The research protocol proposed by

Bereliti utama : Nurul Fauziyah
Principal Investigator

Nama Institusi : Universitas Islam Negeri Alauddin Makassar
Name of the Institution

Dengan judul:
Title

**"ANALISIS POTENSI BAHAYA RUANG INSTALASI GAWAT DARURAT (IGD)
DENGAN METODE JOB SAFETY ANALYSIS (JSA) DI RUMAH SAKIT Dr.
TAJUDDIN CHALID MAKASSAR TAHUN 2021"**

*"Hazard Analysis of Emergency Room (IGD) Using Job Safety Analysis (JSA) Method at Dr. Hospital
Tajuddin Chalid Makassar in 2021"*

Dinyatakan layak etik sesuai 7 (tujuh) Standar WHO 2011, yaitu 1) Nilai Sosial, 2) Nilai Ilmiah, 3) Pemenuhan Beban dan Manfaat, 4) Risiko, 5) Bebas dari Eksploitasi, 6) Kerahasiaan dan Privacy, dan 7) Persetujuan Setelah Penjelasan, yang merujuk pada Pedoman CIOMS 2016. Hal ini seperti yang ditunjukkan oleh terpenuhinya indikator setiap standar.

Declared to be ethically appropriate in accordance to 7 (seven) WHO 2011 Standards, 1) Social Values, 2) Scientific Values, 3) Equitable Assessment and Benefit, 4) Risk, 5) Freedom from Exploitation, 6) Confidentiality and Privacy, and 7) Informed Consent, referring to the 2016 CIOMS Guidelines. This is as indicated by the fulfillment of the indicators of each standard.

Pernyataan Laid Etik ini berlaku selama kurun waktu tanggal 19 Juli 2021 sampai dengan tanggal 19 Juli 2022.

This declaration of ethics applies during the period July 19, 2021 until July 19, 2022.

July 19, 2021
Chair and Chairperson

Dr. Syarif, Sp.A., M.Kes


LAMPIRAN 6: Surat Permohonan Izin Penelitian



**KEMENTERIAN AGAMA REPUBLIK INDONESIA
UNIVERSITAS ISLAM NEGERI ALAUDDIN MAKASSAR
FAKULTAS KEDOKTERAN DAN ILMU KESEHATAN**

Kampus I: Jalan Sultan Alauddin No. 53 Makassar
Kampus II: Jalan H.M. Yasin Limpo No. 36, Romang Polong-Gowa (0411)941876 Fax 0411-8221488 Gowa
Website: fak.un-alauddin.ac.id

Nomor : B- 2555/ Un.06/FK/PP.00.9/07/ 2021 Gowa, 28 Juli 2021
Sifat : Penting
Lampiran : -
Perihal : **Permohonan Izin Penelitian**

Kepada Yth :
Kepala Dinas Penanaman Modal dan PTSP Prov. Sul-Sel
Cq. Bidang Penyelenggaraan Pelayanan Perizinan
Di
Tempat

Azsalamu 'Alaikum Wt. Wb.

Dengan hormat, disampaikan bahwa mahasiswa UIN Alauddin Makassar Yang tersebut dibawah ini :

Nama : Nurul Fauziyah
N I M : 70200117044
Fakultas/Jurusan : Kedokteran dan Ilmu Kesehatan/Kesehatan Masyarakat
Semester : VIII (Delapan)
Alamat : Dusun Cerekang Desa Mirante Kec.Suli

Bermaksud melakukan penelitian dalam rangka penyusunan skripsi sebagai salah satu Syarat Untuk Memperoleh gelar sarjana. Adapun judul skripsi :

"Analisis Potensi Bahaya Ruang Instalasi Gawat Darurat (IGD) Dengan Metode Job Safety Analysis (JSA) di Rumah Sakit Dr. Tajuddin Chalid Makassar Tahun 2021.

Dengan Dosen Pembimbing : 1. Dr. Fatmawaty Malapiang, SKM., M.Kes.
2. Surahmawati, SKM., M.Adm.Kes.

Untuk maksud tersebut kami memohon kepada Bapak/Ibu kiranya berkenan memberi izin untuk melakukan penelitian di Wilayah Kerja Rumah Sakit Tajuddin Chalid Makassar terhitung mulai tanggal 9 Agustus s/d 9 September 2021.

Demikian permohonan kami, atas perhatian dan bantuan Bapak diucapkan terimakasih.

Wassalam
Dekan,

Syarifah

Tembusan :
-Rektor UIN Alauddin Makassar





PEMERINTAH PROVINSI SULAWESI SELATAN
DINAS PENANAMAN MODAL DAN PELAYANAN TERPADU SATU PINTU
BIDANG PENYELENGGARAAN PELAYANAN PERIZINAN

Nomor : 19029/S.01/PTSP/2021
Lampiran :
Perihal : Izin Penelitian

KepadaYth.
Direktur RS Dr. Tejuddin Chalid Makassar

d-
Tempat

Berdasarkan surat Dekan Fak. Kedokteran dan Ilmu Kesehatan UIN Alauddin Makassar Nomor
B-2555/FKIK/PP.00.9/07/2021 tanggal 28 Juli 2021 perihal tersebut diatas, mahasiswa/peneliti dibawah ini:

Nama : NURUL FAUZIYAH
Nomor Pokok : 70200117044
Program Studi : Kesehatan Masyarakat
Pekerjaan/Lembaga : Mahasiswa(S1)
Alamat : Jl. H. M. Yasin Limpo No. 36, Samata Gowa

Bermaksud untuk melakukan penelitian di daerah/kantor saudara dalam rangka penyusunan Skripsi, dengan
Judul :

" ANALISIS POTENSI BAHAYA RUANG INSTALASI GAWAT DARURAT (IGD) DENGAN METODE JOB
SAFETY ANALYSIS (JSA) DI RUMAH SAKIT Dr. TAJUDDIN CHALID MAKASSAR TAHUN 2021 "

Yang akan dilaksanakan dari : Tgl. 09 Agustus s/d 09 September 2021

Sehubungan dengan hal tersebut diatas, pada prinsipnya kami menyetujui kegiatan dimaksud dengan
ketentuan yang tertera di belakang surat izin penelitian.
Dokumen ini ditandatangani secara elektronik dan Surat ini dapat dibuktikan keasliannya dengan menggunakan
barcode.
Demikian surat izin penelitian ini diberikan agar dipergunakan sebagaimana mestinya.

Ditertibkan di Makassar
Pada tanggal : 03 Agustus 2021

A.n. GUBERNUR SULAWESI SELATAN
KEPALA DINAS PENANAMAN MODAL DAN PELAYANAN TERPADU
SATU PINTU PROVINSI SULAWESI SELATAN
Sebagai Administrator Pelayanan Perizinan Terpadu

Dr. JAYADI NAS, S.Sos., M.Si
Pangkat : Pembina Tk.I
Nip : 19710501 198803 1 004

Tembusan PB:
1. Dekan Fak. Kedokteran dan Ilmu Kesehatan UIN Alauddin Makassar di Makassar.
2. Penitip

BMMP PTSP 03-08-2021



Jl. Bougainville No.5 Teip. (0411) 441077 Fax. (0411) 448930
Website : <http://smap.sulseprov.go.id> Email : ptsp@sulseprov.go.id
Makassar 50231



LAMPIRAN 7: Surat Balasan Izin Penelitian



KEMENTERIAN KESEHATAN RI
DIREKTORAT JENDERAL PELAYANAN KESEHATAN
RSUP Dr. TADJUDDIN CHALID MAKASSAR

Jalan Patenekkang No. 17 Jalan Pajenean, Kota Makassar 90241
Telepon: 0411 512902 Faksimile: 0411 511011
Website: www.rsup-dr-tadjuddin-chalid-makassar@yahoo.co.id



Nomor: LB.02.01.XXXIII/1975/2021
Lampiran: 16 Agustus 2021
Perihal: Izin Penelitian

Kepada Yth.
Dekan Fak. Kedokteran dan Ilmu Kesehatan
Univ. Islam Negeri Alauddin Makassar
Di
Tempat

Berdasarkan surat Kepala Dinas Pemasangan Medul Dan Pelayanan Terpadu Satu Pita Provinsi Sulawesi Selatan selaku Administrator Pelayanan Perizinan Terpadu nomor : 1902/S.01.PTSP/2021 tanggal 03 Agustus 2021 perihal izin penelitian Mahasiswa/ peneliti di bawah ini

Nama : Nurul Fauziah
NIM : 70200117044
Program Studi : Kesehatan Masyarakat
Institusi : Fak. Kedokteran dan Ilmu Kesehatan UIN Alauddin Makassar
Judul Penelitian : Analisis Potensi Bahaya Ruang Instalasi Gawat Darurat (IGD) Dengan Metode Job Safety Analysis (JSA) Di RSUP dr. Tadjuddin Chalid Makassar Tahun 2021
Waktu Penelitian : 16 Agustus s/d 16 September 2021

Pada prinsipnya kami menyetujui kegiatan dimaksud dengan ketentuan :

1. Sebelum dan sesudah melaksanakan kegiatan, kepada yang bersangkutan melapor kepada Direktur Utama RSUP dr. Tadjuddin Chalid Makassar Cq. Diklit.
2. Penelitian tidak menyimpang dari izin yang diberikan.
3. Menaati semua peraturan dan tata tertib yang berlaku di RSUP dr. Tadjuddin Chalid Makassar.
4. Menyerahkan satu eksample copy proposal dan hasil penelitian kepada Direktur Utama RSUP dr. Tadjuddin Chalid Makassar Cq. Diklit.
5. Surat izin akan dicabut kembali dan dinyatakan tidak berlaku apabila ternyata pemegang surat izin tidak menaati ketentuan tersebut di atas.

Demikian surat izin ini kami berikan, agar dapat dipergunakan sebagaimana mestinya.



Dr. Gusti Lamang Swartama Putra, MM, MARS.
NIP. 197801281096031002

LAMPIRAN 8 : Surat Keterangan Telah Melakukan Penelitian



KEMENTERIAN KESEHATAN RI

DIREKTORAT JENDERAL PELAYANAN KESEHATAN

RS Dr. TADJUDIN CHALID MAKASSAR

Jalan Pahlawan No. 17 - Jalan Pungung Dua - Makassar 90241

Telpon : 0411.511997 Faksimile : 0411.515911

Website : www.rs.tadjudinhalid.makassar.go.id



SURAT KETERANGAN

Nomor : L.B.02.01/XXXII/5003 /2021

Berdasarkan surat Direksi Utama RSUP dr. Tadjuddin Chalid Makassar nomor : L.B.02.01/XXXII/5003/2021 tanggal 16 Agustus 2021 perihal Lem. Penelitian, maka yang bertanda tangan di bawah ini menerangkan bahwa

Nama : Nurul Fauziyah
NIM : 70200117044
Program Studi : Kesehatan Masyarakat
Institusi : Fak. Kedokteran dan Ilmu Kesehatan UIN Alauddin Makassar
Judul Penelitian : Analisis Potensi Bahaya Ruang Instalasi Gawat Darurat (IGD) Dengan Metode Job Safety Analysis (JSA) Di RSUP dr. Tadjuddin Chalid Makassar Tahun 2021

Berna-beuar telah melaksanakan penelitian tanggal 16 Agustus s.d 16 September 2021 di Rumah Sakit Umum Pusat dr. Tadjuddin Chalid Makassar. Demikian surat keterangan ini diberikan kepada yang bersangkutan untuk dipergunakan sebagaimana mestinya

16 September 2021
Ari Direktur Utama,
Keorganisasian Sumber Daya Manusia,
Penelitian dan Pengembangan



LAMPIRAN 9: Dokumentasi

1. Kondisi Ruangan di IGD



2. Mengangkat Pasien



3. Mengambil Sampel Darah



4. Pemasangan Infus



ALAUDDIN
M A K A S S A R

5. Pemberian Obat Injeksi



6. Menjahit Luka

