

**HUBUNGAN PENGGUNAAN *TELEHEALTH* DENGAN KEPUASAN  
LAYANAN KEPERAWATAN DI MASA PANDEMI COVID-19**



UNIVERSITAS ISLAM NEGERI  
**ALAUDDIN**  
MAKASSAR

**Skripsi**

**Diajukan untuk Memenuhi Salah Satu Syarat Memperoleh  
Gelar Sarjana Keperawatan pada Fakultas Kedokteran dan Ilmu Kesehatan  
Universitas Islam Negeri Alauddin Makassar**

UNIVERSITAS ISLAM NEGERI

Oleh:

**NURUL MAGFIRAH SUPU**

**NIM : 70300117068**

ALAUDDIN  
MAKASSAR

**PROGRAM STUDI KEPERAWATAN  
FAKULTAS KEDOKTERAN DAN ILMU KESEHATAN  
UNIVERSITAS ISLAM NEGERI ALAUDDIN MAKASSAR**

**2022**

## PERNYATAAN KEASLIAN SKRIPSI

Mahasiswa yang bertanda tangan di bawah ini :

Nama : Nurul Magfirah Supu  
NIM : 70300117068  
Tempat/Tgl. Lahir : Buko, 9 Agustus 1999  
Jurusan/Prodi : Keperawatan  
Fakultas : Kedokteran dan Ilmu Kesehatan  
Alamat : Kompleks Malino 7 No. 9, Tombolo, Gowa  
Judul : Hubungan Penggunaan *Telehealth* dengan Kepuasan  
Layanan Keperawatan di Masa Covid-19

Menyatakan dengan sesungguhnya dan penuh kesadaran bahwa skripsi ini benar adalah hasil karya sendiri, jika di kemudian hari terbukti bahwa ia merupakan duplikat, tiruan, plagiat, atau dibuat oleh orang lain sebagian atau seluruhnya, maka skripsi dan gelar yang diperoleh karenanya batal demi hukum.

UNIVERSITAS ISLAM NEGERI  
ALA UDDIN  
M A K A S S  
Gowa, 15 Maret 2022  
Penulis



Nurul Magfirah Supu

NIM. 70300117068

### PENGESAHAN SKRIPSI

Skripsi yang berjudul "*Hubungan Penggunaan Telehealth dengan Kepuasan Layanan Keperawatan di Masa Pandemi Covid-19*" yang disusun oleh Nurul Magfirah Supu, NIM: 70200117068, Mahasiswa Jurusan Keperawatan pada Fakultas Kedokteran dan Ilmu Kesehatan UIN Alauddin Makassar, telah diuji dan dipertahankan dalam sidang *Munaqasyah* yang diselenggarakan pada hari Jumat, 17 Desember 2021 M, dinyatakan telah dapat diterima sebagai salah satu syarat memperoleh gelar Sarjana dalam Ilmu Kesehatan, Jurusan Keperawatan

Gowa, 17 Desember 2021  
13 Jumadil Awal 1443 H

#### DEWAN PENGUJI:

Ketua	: Dr. dr. Syarifah, Sp.A., M.Kes	(.....)
Sekretaris	: Dr. Muh. Atwar Hafid, S.Kep., Ns., M.Kes	(.....)
Munaqisy I	: Dr. Rinnah, SKM, S.Kep., Ns., M.Kes	(.....)
Munaqisy II	: Dr. H. Syamsul Bahri, M.Si	(.....)
Pembimbing I	: Dr. Nur Hidayah, S.Kep., Ns., M.Kes	(.....)
Pembimbing II	: Eny Satria, S.Kep., Ns., M.Kep	(.....)

Diketahui Oleh  
Dekan Fakultas Kedokteran dan Ilmu Kesehatan  
UIN Alauddin Makassar

Dr. dr. Syarifah, Sp.A., M.Kes  
NIP. 19800701 200604 2 002

## KATA PENGANTAR

Assalamualaikum Warahmatullahi Wabarakatuh.

Tiada kalimat yang paling pantas penulis sampaikan selain segala bentuk syukur kepada Allah SWT *robbul 'alamin* Tuhan semesta alam atas segala segala izin-Nya, keridhaan-Nya, dan kasih sayang-Nya kepada seluruh makhluk yang hidup di langit dan bumi sehingga dapat terjalin kehidupan hingga saat ini sehingga penulis masih diberi kesempatan dan nikmat kesehatan untuk menyelesaikan sebuah karya berupa skripsi berjudul **“Hubungan Penggunaan *Telehealth* dengan Kepuasan Layanan Keperawatan di Masa Pandemi Covid-19”**. Shalawat dan salam tak pernah luput kita kirimkan kepada Baginda Rasulullah SAW. manusia yang paling baik akhlaknya, suri tauladan bagi umatnya, yang akan memberikan syafaat di hari akhir kelak.

Proses penyusunan skripsi ini, penulis telah banyak dibantu oleh berbagai pihak, dengan penuh kerendahan hati dan hormat sebagai penulis menghaturkan terima kasih kepada orang tua penulis Ayahanda Bapak Aripin Supu, S.Pd, Ibunda Hajar Dunggio, dan adik penulis Muhammad Taufiq Muarif Supu serta seluruh keluarga atas kasih sayang, do'a dan dukungan semangat dan motivasi yang tak terhingga serta moril dan materinya, sehingga penulis bisa berada di tahap ini. Kemudian Umi dan Ustadz penulis semasa sekolah di Pesantren Hubulo, terima kasih atas doa, bimbingan dan arahnya selama ini.

Ucapan terima kasih yang tulus kepada berbagai pihak yang telah membimbing, mengarahkan, memberikan petunjuk maupun yang senantiasa memotivasi penulis, dengan segala rasa hormat dan penghargaan yang setinggi-tingginya kepada:

1. Prof. Dr. Hamdan Juhannis MA. PhD, rektor UIN Alauddin Makassar beserta staf dan seluruh jajarannya.

2. Prof. Dr. H. Mardan, M.Ag, wakil rektor I Bidang Akademik Pengempangan Lembaga
3. Dr. Wahyuddin, M.Hum, wakil rektor II bidang Administrasi Umum dan Perencanaan Keuangan
4. Prof. Dr. Darussalam, M.Ag, wakil rektor III bidang Kemahasiswaan
5. Dr. H. Kamaluddin Abunawas, M.Ag, wakil rektor IV bidang Kerjasama dan Pengembangan Lembaga
6. Dr.dr. Syatirah Jalaludin, Sp.,A., M.Kes, selaku Dekan Fakultas Kedokteran dan Ilmu Kesehatan serta staf akademik yang telah membantu, mengatur, dan mengurus administrasi selama masa Pendidikan yang ditempuh oleh penulis
7. Dr. Hj. Gemy Nastity Handayany, S.Si., M.Si., Apt, wakil dekan I bidang Akademik
8. Dr. H.M. Fais Satrianegara, S.KM., MARS, wakil dekan II bidang keuangan
9. Prof. Dr. Mukhtar Lutfi, M.Pd, wakil dekan III bidang kemahasiswaan
10. Dr. Muhammad Anwar Hafid, S.Kep.,Ns., M.Kes selaku ketua jurusan keperawatan dan Hasnah S.SIT., S.Kep.,Ns., M.Kes selaku sekretaris jurusan keperawatan beserta Staf dan Dosen pengajar yang telah memberikan ilmunya dengan ikhlas kepada anak didiknya.
11. Dr. Nur Hidayah, S.Kep., Ns., M.Kes selaku Pembimbing I dan Eny Sutria S.Kep., Ns., M.Kep selaku pembimbing II yang selama ini telah telah mengarahkan dan membimbing penulis sejak awal pengurusan judul hingga penyelesaian skripsi ini. Tidak hanya sebatas memberikan bimbingan skripsi, akan tetapi memberikan motivasi kepada penulis agar bisa lebih berkembang baik dari bidang akademik maupun non akademik.

12. Dr. Risnah SKM., S.Kep., Ns., M.Kes selaku Penguji I dan Dr. H. Syamsul Bahri, M.Si selaku Penguji II atas kritikan dan saran yang bersifat membangun bagi penulis demi kebaikan penulis dan juga karya skripsi ini.
13. Andi Adriana Amal, S.Kep., Ns., M.Kep yang telah menjadi pembimbing akademik penulis, banyak pelajaran yang diberikan kepada penulis baik dalam dalam akademik dan membangun jati diri serta bimbingannya dalam penyelesaian hafalan juz ‘Amma.
14. Pengelola Program Beasiswa Santri Berprestasi baik di Sub Direktorat Pendidikan Diniyah dan Pondok Pesantren Kementerian Agama Republik Indonesia maupun pengelola PBSB di UIN Alauddin Makassar yang telah memberikan kesempatan kepada penulis sehingga dapat menempuh studi dengan Program Beasiswa Santri Berprestasi (PBSB), terima kasih atas dukungan dan bantuannya.
15. Sahabat seperjuangan penulis, penerima Program Beasiswa Santri Berprestasi (PBSB) UIN Alauddin Makassar angkatan 2017, alumni angkatan 24 Pesantren Hubulo, Sri, Fajriah, Ningsi, Tenri, Fauziah, Erlin, Rara, Nunu, Tobi, Reza, dan Agus yang turut menjadi teman *sharing* penulis. Terima kasih telah menjadi teman seperjuangan dalam proses menuntut ilmu.
16. Keluarga besar CSSMoRA UIN Alauddin Makassar yang memberikan ilmu dan pelajaran tentang makna organisasi, sehingga penulis dapat mencicipi dan belajar banyak dalam sebuah organisasi yang sudah saya anggap seperti keluarga sendiri.
17. Rekan kepengurusan di HMJ Keperawatan UIN Alauddin Makassar, Kabinet Muda Bersinergi CSSMoRA Nasional, Ikatan Lembaga Mahasiswa Ilmu Keperawatan Indonesia (ILMIKI) Wilayah VI, terima kasih atas

kebersamaannya dalam dinamika organisasi. Penulis banyak belajar dari pengalaman organisasi Bersama mereka.

18. Kakak-kakak penulis di jurusan keperawatan, terkhusus untuk Almasari Kanita, S.Kep., Muslimin A, S.Kep., Rahman Ikbal Akib, S.Kep., dan Muhammad Syahrul Ramli, S.Kep., Ns., terima kasih atas semangat, motivasi, dan arahnya selama ini.

Terima kasih pula penulis sampaikan kepada orang-orang yang mempunyai banyak kontribusi kepada penulis selama menempuh pendidikan di kampus peradaban UIN Alauddin Makassar yang tidak bisa dicantumkan satu-persatu. Selain itu, penulis mengucapkan permohonan maaf sedalam-dalamnya atas kesalahan dan kekhilafan baik disengaja maupun tidak disengaja.

Akhir kata, penulis menyadari untuk Menyusun sebuah karya ilmiah adalah proses yang sangat panjang dan memungkinkan didalamnya terdapat kekurangan, maka dari itu penulis mengharapkan saran dan kritikan yang membangun, guna meningkatkan kualitas skripsi ini. Semoga skripsi ini dapat bermanfaat bagi pengembangan ilmu pengetahuan khususnya di bidang keperawatan.

*Wassalamualaikum Warohmatullahi Wabarokaatuh*

Gowa, November 2021

Penulis,

Nurul Magfirah Supu

NIM: 70300117068

## DAFTAR ISI

<b>PERNYATAAN KEASLIAN SKRIPSI.....</b>	<b>i</b>
<b>PENGESAHAN SKRIPSI .....</b>	<b>ii</b>
<b>KATA PENGANTAR.....</b>	<b>iii</b>
<b>DAFTAR ISI.....</b>	<b>vii</b>
<b>DAFTAR TABEL.....</b>	<b>ix</b>
<b>DAFTAR BAGAN.....</b>	<b>x</b>
<b>ABSTRAK .....</b>	<b>xi</b>
<b>BAB I PENDAHULUAN .....</b>	<b>1</b>
A. Latar Belakang Masalah.....	1
B. Rumusan Masalah .....	3
C. Tujuan dan Manfaat Penelitian .....	4
D. Manfaat Penelitian .....	4
E. Definisi Operasional.....	5
F. Kajian Pustaka.....	6
<b>BAB II TINJAUAN PUSTAKA.....</b>	<b>10</b>
A. Pandemi Covid-19.....	10
B. Kepuasan Pasien.....	15
C. Telehealth.....	20
D. Teori dan Model Keperawatan Rozzano Locsin.....	29
E. Kerangka Teori.....	32
F. Kerangka Konseptual .....	34
<b>BAB III METODE PENELITIAN .....</b>	<b>35</b>
A. Desain Penelitian.....	35
B. Lokasi dan Waktu Penelitian .....	35
C. Populasi dan Sampel .....	36
D. Cara Pengumpulan Data.....	37
E. Instrumen Penelitian.....	37
F. Langkah Pengolahan Data.....	38



G. Analisa Data .....	38
H. Etika Penelitian .....	39
<b>BAB IV HASIL DAN PEMBAHASAN.....</b>	<b>41</b>
A. Hasil Penelitian .....	41
B. Pembahasan.....	58
C. Keterbatasan Penelitian.....	69
D. Implikasi Penelitian.....	69
<b>BAB V PENUTUP.....</b>	<b>71</b>
A. Kesimpulan .....	71
B. Saran.....	71
<b>DAFTAR PUSTAKA .....</b>	<b>73</b>
<b>LAMPIRAN.....</b>	<b>80</b>



## DAFTAR TABEL

Tabel 1. 1 Definisi Operasional .....	5
Tabel 1. 2 Kajian Pustaka.....	6
Tabel 4. 1 Hasil Uji Validitas.....	42
Tabel 4. 2 Hasil Uji Reliabilitas .....	43
Tabel 4. 3 Karakteristik Responden .....	43
Tabel 4. 4 Penggunaan Telehealth .....	49
Tabel 4. 5 Distribusi Jenis Telehealth yang Digunakan selama Masa Pandemi Covid-19.....	50
Tabel 4. 6 Distribusi Frekuensi Kepuasan Responden terhadap Layanan Keperawatan melalui Telehealth.....	53
Tabel 4. 7 Gambaran Kepuasan terhadap Layanan Keperawatan melalui Telehealth di Masa Pandemi Covid-19 .....	54
Tabel 4. 8 Hubungan Karakteristik Responden dengan Penggunaan Telehealth .	56
Tabel 4. 9 Hubungan Penggunaan Telehealth dengan Kepuasan Layanan Keperawatan di Masa Pandemi Covid-19.....	57

UNIVERSITAS DELTA NEGERI  
**ALAUDDIN**  
MAKASSAR

## DAFTAR BAGAN

Bagan 2. 1 Siklus Hidup SARS-CoV-2 .....	13
Bagan 2. 2 Diagram Telehealth dan Telemedicine .....	21
Bagan 2. 3 Kerangka Teori .....	33
Bagan 2. 4 Kerangka Konseptual.....	34
Bagan 3. 1 Alur Penelitian .....	40



## ABSTRAK

**Nama** : Nurul Magfirah Supu  
**NIM** : 70300117068  
**Judul** : Hubungan Penggunaan *Telehealth* dengan Kepuasan Layanan Keperawatan di Masa Pandemi Covid-19

---

**Latar belakang** : Sejak pandemi Covid-19 pelayanan kesehatan dibanjiri pertanyaan dari pasien yang ingin berdiskusi tentang gejala dan aspek lain terkait Covid-19, pada saat yang sama orang yang menderita penyakit medis lainnya merasa sulit dan takut untuk mengunjungi tenaga kesehatan untuk mendapatkan perawatan. *Telehealth* sebagai sistem pelayanan kesehatan berbasis teknologi dapat diadopsi untuk memberikan pelayanan perawatan Kesehatan dan mengurangi infeksi selama masa karantina maupun *social distancing*. Penelitian sebelumnya telah membahas terkait efektivitas *telehealth* yang digunakan selama pandemic dan kepuasan penggunaan *telehealth*.

**Tujuan** : Penelitian ini bertujuan untuk mengetahui hubungan penggunaan *telehealth* dengan kepuasan layanan keperawatan di masa pandemic covid-19.

**Metode** : Metode yang digunakan adalah kuantitatif korelasional dengan pendekatan *cross-sectional*. Teknik pengambilan sampel menggunakan consecutive sampling dengan sampel penelitian adalah pengguna *telehealth* di masa pandemic covid-19. Data didapatkan dari kuesioner yang disebar melalui google form yang kemudian diolah menggunakan Jamovi dan SPSS.

**Hasil** : Sebanyak 147 (68%) dari total responden diidentifikasi telah menggunakan *telehealth* di masa pandemic covid-19. Mayoritas pengguna *telehealth* (147) adalah mereka dengan rentang usia 18-24 tahun (88%), berjenis kelamin perempuan (71%), berasal dari provinsi Sulawesi Selatan (20%), tinggal di perkotaan (59%), tingkat pendidikan terakhir SMA (62%), status belum kawin (86%), bekerja sebagai pelajar/mahasiswa (69%), dan berpenghasilan < Rp. 500.000 (56%). Jenis *telehealth* yang paling sering digunakan di masa pandemic covid-19 adalah jenis *mobile health* (62,6%). Kepuasan layanan keperawatan melalui *telehealth* di masa pandemic covid-19 berada pada tingkat kepuasan yang sangat tinggi dengan persentase 46%. Tidak terdapat hubungan antara penggunaan *telehealth* dengan kepuasan layanan keperawatan di masa covid-19, dengan nilai  $p = 0,955 (>0,05)$ .

**Kesimpulan** : Tidak ada hubungan yang signifikan antara *telehealth* yang digunakan dengan kepuasan layanan keperawatan di masa covid-19, dengan nilai  $p = 0,955 (>0,05)$ .

**Kata kunci** : Covid-19, Kepuasan, Pandemi, *Telehealth*

# BAB I

## PENDAHULUAN

### A. Latar Belakang Masalah

Jumlah kasus coronavirus disease 2019 (COVID-19) meningkat pesat, pada 11 Maret 2020 Organisasi Kesehatan Dunia telah menyatakan bahwa kejadian ini dapat dikategorikan sebagai pandemi. Data *World Health Organization* menunjukkan jumlah kasus positif terkonfirmasi hingga tanggal 22 Maret 2021 di Indonesia mencapai 1.465.928 kasus, dengan total pasien yang meninggal sebanyak 39.771 jiwa. (WHO,2021) Novel Coronavirus Disease 2019 (COVID-19) ini telah memberikan dampak yang besar bagi perekonomian global, masyarakat, termasuk tantangan yang sangat besar bagi perawatan medis. (Jnr, 2020)

Pandemi Covid-19 telah banyak merubah cara pemberian layanan kesehatan baik kepada pasien maupun keluarga (Calton dkk., 2020). *Social distancing* sebagai upaya mengurangi transmisi virus (Rao dkk., 2020), yaitu mengurangi kontak antar manusia (Smith dkk., 2020) menjadi alasan utama berubahnya cara pemberian pelayanan kesehatan dari pelayanan tatap muka menjadi secara digital (Bhatia, 2021). Selain itu, sejak pandemi Covid-19 pelayanan kesehatan dibanjiri pertanyaan dari pasien yang ingin berdiskusi tentang gejala dan aspek lain terkait Covid-19, pada saat yang sama orang yang menderita penyakit medis lainnya merasa sulit dan takut untuk mengunjungi rumah sakit untuk mendapatkan perawatan (Smith dkk., 2020). Telehealth yang merupakan pelayanan kesehatan berbasis Teknologi Informasi dan Komunikasi (TIK) dengan sistem telekomunikasi berkecepatan tinggi dapat diadopsi untuk mengurangi infeksi selama masa karantina maupun *social distancing*. (Jnr, 2020)

Pada era revolusi digital, suara, informasi, dan gambar yang dapat dikirim dalam berbagai wujud menuntut kita untuk selalu meningkatkan perkembangan teknologi dengan percepatan data. Perawat sebagai salah satu tenaga kesehatan yang berperan aktif dalam merawat pasien mempunyai kontribusi yang besar dalam meningkatkan mutu pelayanan kesehatan dengan menggunakan teknologi data. Dengan menggunakan suatu teknologi informasi diharapkan pelayanan hendak lebih instan serta gampang untuk penderita serta pula perawat (Putra, 2019). Salah satu bentuk teknologi yang dapat memudahkan pemberian pelayanan kesehatan adalah *Telehealth*. Secara definisi, *Telehealth* adalah istilah yang mengacu pada penggunaan layanan elektronik untuk mendukung berbagai pelayanan, seperti perawatan pasien, pemberian pendidikan, dan pemantauan. (Schwamm, 2014)

*Telehealth* sudah banyak digunakan sebagai upaya pencegahan COVID-19 dalam pemberian layanan kesehatan. Pasien dan tenaga kesehatan tidak perlu untuk saling bertemu namun bisa komunikasi melalui aplikasi. (Cheng dkk., 2020) Selain sebagai strategi pencegahan COVID-19, *Telehealth* juga merupakan aplikasi yang murah dan mudah di akses oleh masyarakat (Turolla dkk., 2020). Hasil studi Monaghesh & Hajizadeh (2020) , Caetano dkk (2020) , dan Andrews dkk (2020) menunjukkan bahwa *telehealth* dapat meningkatkan pelayanan kesehatan dan kepuasan pasien di masa pandemi Covid-19.

Systematic Review yang dilakukan oleh Andrews dkk (2020) menunjukkan bahwa secara umum di mancanegara, pasien dan penyedia layanan kesehatan memiliki angka kepuasan yang tinggi dalam penggunaan *telehealth* selama pandemic covid-19, banyak pasien dan tenaga kesehatan melaporkan kesediaan untuk terus menggunakan *telehealth* meski setelah pandemi. Selanjutnya studi deskriptif observasional dengan tujuan untuk

mengetahui kepuasan dan hambatan pengguna layanan aplikasi *telemedicine* selama masa pandemic Covid-19 di Indonesia membuktikan bahwa 1.975 (98,8%) responden menyatakan puas dan 1.215 (60.8%) responden menyatakan tidak mendapati hambatan dalam menggunakan *telemedicine* (Adinda dkk., 2020). Penelitian yang dilakukan oleh Indriyarti & Wibowo (2020) mengenai pengguna aplikasi *telemedicine* di Indonesia, didapatkan hasil bahwa 57,7% responden memilih Halodoc sebagai aplikasi konsultasi kesehatan online. Kemudian Alodokter sebesar 28,5%, Klikdokter sebesar 10,5%, Mobile JKN sebesar 8,3%, dan selanjutnya platform Tanyadok sebesar 7,3%.

Penelitian kualitatif sebelumnya mengungkapkan bahwa *telemedicine* sebagai salah satu bentuk dari *telehealth* telah digunakan sebagai salah satu solusi pelayanan kesehatan di masa pandemic covid-19 dan berkorelasi kuat dengan himbauan pemerintah dan *startup* (Lubis, 2021). Namun secara spesifik belum dijelaskan dengan rinci mengenai hubungan penggunaan *telehealth* yang digunakan untuk meningkatkan kepuasan layanan keperawatan di masa pandemic covid-19. Oleh karena itu, berdasarkan uraian latar belakang diatas, peneliti tertarik untuk melakukan penelitian mengenai hubungan penggunaan *telehealth* dengan kepuasan layanan keperawatan di masa pandemi covid-19

## **B. Rumusan Masalah**

Berdasarkan uraian latar belakang di atas, dirumuskan pertanyaan penelitian yaitu “Bagaimanakah Hubungan Penggunaan *Telehealth* dengan Kepuasan Layanan Keperawatan di Masa Pandemi Covid-19?”

### **C. Tujuan dan Manfaat Penelitian**

#### **1. Tujuan Umum**

Tujuan umum dari penelitian ini adalah diketahuinya Hubungan Penggunaan *Telehealth* dengan Kepuasan Layanan Keperawatan di Masa Pandemi Covid-19.

#### **2. Tujuan Khusus**

Tujuan khusus dari penelitian ini, antara lain:

- a. Diketahuinya Penggunaan *Telehealth* selama masa pandemic covid-19.
- b. Diketahuinya kepuasan pelayanan keperawatan melalui *telehealth* di masa pandemic covid-19.
- c. Diketahuinya Hubungan Penggunaan *Telehealth* dengan Kepuasan Layanan Keperawatan di Masa Pandemi Covid-19.

### **D. Manfaat Penelitian**

#### **1. Bagi peneliti dan penelitian selanjutnya**

Penelitian ini diharapkan dapat menambah wawasan dan pengalaman bagi peneliti terkhusus terkait penggunaan *telehealth* dalam memberikan pelayanan keperawatan selama masa pandemic covid-19, serta penelitian ini diharapkan dapat memberikan sumbangsih pemikiran dan dapat dijadikan sebagai dasar bagi peneliti selanjutnya.

#### **2. Bagi pendidikan**

Penelitian ini diharapkan dapat menjadi sumber informasi bagi institusi dan mahasiswa terkait *telehealth* yang dapat digunakan oleh tenaga kesehatan dalam meningkatkan kinerja dan kualitas pelayanan kesehatan serta sebagai bahan masukan untuk pengembangan ilmu pengetahuan khususnya dalam upaya penanggulangan covid-19.



### 3. Bagi pelayanan

Penelitian ini diharapkan dapat menjadi sumber rujukan untuk tenaga kesehatan khususnya perawat untuk menggunakan *telehealth* sebagai strategi pencegahan penularan virus dan dalam meningkatkan kepuasan pasien serta kualitas pelayanan keperawatan selama masa pandemic covid-19.

#### E. Definisi Operasional

**Tabel 1. 1 Definisi Operasional**

No	Variabel	Definisi operasional	Kriteria objektif	Alat ukur
1	<i>Telehealth</i>	<i>Telehealth</i> adalah layanan elektronik yang dapat membantu memberikan pelayanan kesehatan dari jarak jauh.	<ol style="list-style-type: none"> <li>1. Synchronous; pemberian layanan kesehatan jarak jauh di waktu yang sama seperti konsultasi melalui <i>video call</i> (zoom, skype, dll) atau telepon via suara.</li> <li>2. Asynchronous; pemberian layanan kesehatan jarak jauh tidak pada waktu yang sama. (<i>email</i>, konsultasi chat <i>online</i>, dan sejenisnya)</li> <li>3. Mobile Health ; Pemberian Edukasi Kesehatan melalui <i>smartphone</i> atau aplikasi seperti SINC (Spiritual Islamic Nursing Care), halodoc, dsb.</li> <li>4. Agen Virtual; pemberian layanan kesehatan jarak jauh melalui <i>chatbot</i> (via whatsapp/telegram/med ia sosial yang dirancang</li> </ol>	Kuesioner Penggunaan <i>Telehealth</i>

No	Variabel	Definisi operasional	Kriteria objektif	Alat ukur
			dengan teknologi chatbot) 5. <i>Artificial Intelligence</i> ; pelayanan kesehatan jarak jauh dengan teknologi kecerdasan buatan seperti dapat mengukur <i>Heart Points</i> misalnya dengan platform Samsung Health, <i>Google Fit</i> , <i>Apple Health Check</i> , dsb.	
2	Kepuasan Pasien	Kesenangan atau kekecewaan pasien terhadap pelayanan kesehatan yang diberikan melalui <i>telehealth</i>	1 = Sangat tidak puas 2 = Tidak puas 3 = Kurang Puas 4 = Puas 5 = Sangat puas	<i>Telehealth Satisfaction Questionnaire</i>

## F. Kajian Pustaka

Tabel 1. 2 Kajian Pustaka

No	Nama peneliti	Judul	Metode penelitian	Hasil penelitian	Perbedaan dengan riset
1	(Adinda dkk., 2020)	Kepuasan dan Barrier Pengguna Layanan Aplikasi <i>Telemedicine</i> pada Masa Pandemi Covid-19	Deskriptif observasional dengan desain studi cross-sectional	Sebanyak 1.975 (98.8%) responden menyatakan puas dan 1.215 (60,8%) responden menyatakan tidak mengalami	Perbedaan dengan penelitian ini adalah dari kuesioner yang digunakan, serta variabel penelitian dimana fokus

No	Nama peneliti	Judul	Metode penelitian	Hasil penelitian	Perbedaan dengan riset
				hambatan dalam menggunakan <i>telemedicine</i> .	penelitian ini mengacu pada kepuasan pasien terhadap <i>telehealth</i> .
2	(Andrews dkk., 2020)	<i>Satisfaction with the use of telehealth during COVID-19 : An integrative review</i>	Integrative Review	Pasien dan penyedia layanan kesehatan memiliki angka kepuasan yang tinggi dalam penggunaan <i>telehealth</i> selama pandemic covid-19, banyak pasien dan tenaga kesehatan melaporkan kesediaan untuk terus menggunakan <i>telehealth</i> meski setelah pandemi	Perbedaan dengan penelitian ini terletak pada metode yang digunakan.
3	(Datta dkk., 2021)	<i>Ambulatory care for epilepsy via telemedicine during the COVID-19</i>	<i>Quality Improvement Project</i>	Dalam survei pasca-kunjungan, tingkat kepuasan tertinggi dengan perawatan diungkapkan oleh 76,9% pasien.	Perbedaan penelitian ini yaitu pada metode penelitian, variabel, serta sampel.

No	Nama peneliti	Judul	Metode penelitian	Hasil penelitian	Perbedaan dengan riset
				<p>Tingkat kepuasan cenderung meningkat jika pasien tinggal di klinik (<math>p = 0,05</math>). Di luar pandemi, 89% pasien melaporkan preferensi untuk melanjutkan <i>telemedicine</i> jika gejala epilepsi mereka tetap stabil, sementara hanya 44.4% memilih <i>telemedicine</i> jika gejala mereka memburuk.</p>	
4	(Richards dkk., 2021)	<i>Patient satisfaction with telehealth in neurosurgery outpatient clinic during COVID-19 pandemic</i>	Studi Deskriptif	<p>Responden melaporkan tingkat kepuasan agregat lebih dari 92%. Temuan ini menunjukkan tingkat kepuasan pasien yang tinggi dengan penyedia klinis selama kunjungan <i>telehealth</i>.</p>	Perbedaan terdapat pada variabel, sampel, dan tempat penelitian.

No	Nama peneliti	Judul	Metode penelitian	Hasil penelitian	Perbedaan dengan riset
5	(Imlach dkk., 2020)	<i>Telehealth consultations in general practice during a pandemic lockdown: survey and interviews on patient experiences and preferences</i>	<i>Mix Method</i>	Secara umum, pasien melaporkan kepuasan tinggi terhadap <i>telehealth</i> dalam praktik umum selama masa <i>lockdown</i> .	Perbedaan dengan penelitian ini terletak pada metode, dan sampel penelitian.

## BAB II TINJAUAN TEORITIS

### A. Pandemi Covid-19

#### 1. Pandemi

Tingkat penyakit endemik dapat didefinisikan sebagai tingkat penyakit yang dapat diamati yang ditemukan dalam komunitas. Kadang-kadang, tingkat penyakit dapat meningkat seringkali secara tiba-tiba di wilayah geografis tertentu dan disebut sebagai wabah. Jika kenaikan kasus di tempat tertentu itu dianggap sebagai kluster, tetapi jika tersebar secara luas itu dianggap sebagai epidemi. Adapun pandemi adalah hal yang mengacu pada epidemi yang telah menyebar di beberapa negara atau benua, biasanya mempengaruhi banyak orang. (Catania, 2021)

Pandemi ini terjadi ketika agen infeksi (seperti virus) cukup kuat dan ditularkan ke sejumlah besar inang yang rentan (misalnya manusia).

Pandemi ini mungkin disebabkan oleh :

- a. Peningkatan jumlah atau virulensi agen
- b. Penetapan gen virus ke dalam suasana yang belum pernah terjadi sebelumnya
- c. Faktor-faktor yang meningkatkan eksposur.

#### 2. Covid-19

Teori utama dalam kajian Covid-19 ini adalah QS. Al-Baqarah/2: 26-27 :

إِنَّ اللَّهَ لَا يَسْتَحْيِي أَنْ يَضْرِبَ مَثَلًا مَّا بَعُوضَةً فَمَا فَوْقَهَا ۗ فَأَمَّا الَّذِينَ  
آمَنُوا فَيَعْلَمُونَ أَنَّهُ الْحَقُّ مِنْ رَبِّهِمْ ۗ وَأَمَّا الَّذِينَ كَفَرُوا فَيَقُولُونَ مَاذَا أَرَادَ  
اللَّهُ بِهَذَا مَثَلًا ۗ يُضِلُّ بِهِ كَثِيرًا وَيَهْدِي بِهِ كَثِيرًا ۗ وَمَا يُضِلُّ بِهِ إِلَّا

الْفَاسِقِينَ . الَّذِينَ يَنْفُضُونَ عَهْدَ اللَّهِ مِنْ بَعْدِ مِيثَاقِهِ وَيَقْطَعُونَ مَا أَمَرَ اللَّهُ بِهِ أَنْ يُوصَلَ  
وَيُفْسِدُونَ فِي الْأَرْضِ ۗ أُولَٰئِكَ هُمُ الْخٰسِرُونَ

Terjemahan :

26. Sesungguhnya Allah tiada segan membuat perumpamaan berupa nyamuk atau yang lebih rendah dari itu. Adapun orang-orang yang beriman, maka mereka yakin bahwa perumpamaan itu benar dari Tuhan mereka, tetapi mereka yang kafir mengatakan: "Apakah maksud Allah menjadikan ini untuk perumpamaan?". Dengan perumpamaan itu banyak orang yang disesatkan Allah, dan dengan perumpamaan itu (pula) banyak orang yang diberi-Nya petunjuk. Dan tidak ada yang disesatkan Allah kecuali orang-orang yang fasik. 27. (yaitu) orang-orang yang melanggar perjanjian Allah sesudah perjanjian itu teguh, dan memutuskan apa yang diperintahkan Allah (kepada mereka) untuk menghubungkannya dan membuat kerusakan di muka bumi. Mereka itulah orang-orang yang rugi. (QS. Al Baqarah : 26)

Quraish Shihab menjelaskan bahwa Allah memberikan perumpamaan kepada manusia untuk menjelaskan segala hakikat dengan bermacam makhluk hidup dan benda, baik kecil maupun besar. Orang-orang yang tidak beriman menganggap remeh perumpamaan dengan makhluk-makhluk kecil seperti lalat dan laba-laba ini. Allah menjelaskan bahwa Dia tidak merasa enggan seperti yang dirasakan manusia, maka Dia pun tidak segan-segan untuk menggambarkan bagi hamba-hambanya segala sesuatu yang dikehendaki-Nya meskipun dengan hal-hal yang sangat kecil. (Shihab, 2005)

Kata yang menjadi fokus bahasan dalam ayat di atas adalah *فَمَا فَوْقَهَا*. Surah tersebut menjelaskan bahwa masih ada jenis makhluk yang ukurannya lebih kecil dari nyamuk. Virus yang menjadi salah satu makhluk yang memiliki ukuran lebih kecil daripada nyamuk berpotensi sebagai makna penafsiran ayat di atas. Baik dalam al-Qur'an maupun

hadis, penulis belum menemukan dalil yang secara spesifik berbicara tentang virus. Akan tetapi penggambaran makhluk-makhluk mikroorganisme dan penyakit menular telah dibahas di dalamnya.

Pertama kali dilaporkan di China pada Desember 2019, wabah *severe acute respiratory coronavirus 2* (SARS-CoV-2) atau COVID-19 mengakibatkan morbiditas dan mortalitas global yang signifikan, karenanya Organisasi Kesehatan Dunia menyatakan wabah itu sebagai pandemi global pada 11 Maret 2020. (M. Liu, 2020)

a. Mekanisme virus

Virus bukanlah sel atau organisme hidup. Virus adalah parasit obligat atau organisme tidak hidup yang memiliki mesin metabolisme sendiri untuk menghasilkan energi atau untuk mensintesis protein. Sebaliknya, mereka membutuhkan inang yang hidup untuk masuk atau menginfeksi sehingga dapat mereplikasi untuk menyelesaikan siklus hidup virus itu sendiri. Corona Virus (CoV) adalah keluarga virus RNA yang biasanya menyebabkan penyakit pernapasan ringan pada manusia, seperti MERS-CoV dan SARS-CoV-1. Virus corona baru yaitu SARS-CoV-2 adalah virus RNA untai positif tunggal yang merupakan genom terbesar yang diketahui. Jadi, virus ini kurang beradaptasi dengan inang manusia dan jika ditularkan ke manusia, virus ini umumnya terkait dengan gejala klinis yang lebih parah. Selain itu, jika terjadi infeksi, infeksi SARS-CoV-2 ini dapat sangat menular dari orang ke orang. (Catania, 2021)

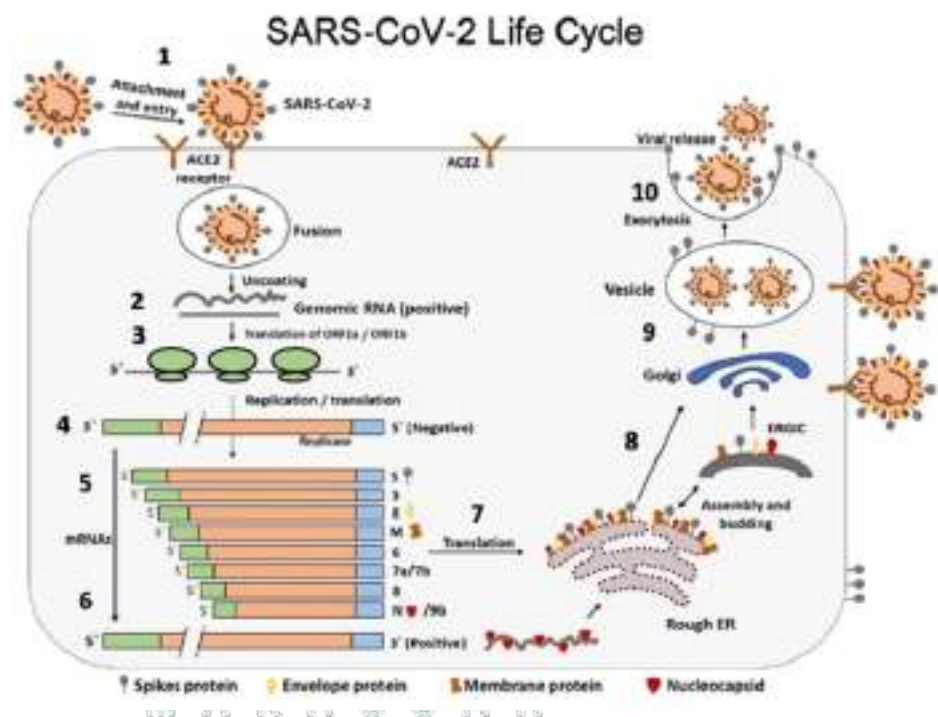
b. Siklus hidup Covid-19

Patogenesis dan siklus hidup SARS-CoV-2 mencakup transfer dan regenerasi genomik RNA yang kompleks untuk menghasilkan



perkembangbiakan virus. Proses ekstraseluler dan intraseluler (sitoplasma inang) yang terlibat diilustrasikan pada gambar 2.1 dan dijelaskan melalui langkah-langkah berikut :

- 1) Ketika lonjakan protein SARS-Cov-2 berikatan dengan reseptor ACE-2 dari sel inang, virus memasuki sel
- 2) Kemudian selubung lemak virus terkelupas, yang melepaskan RNA genom virus ke dalam sitoplasma



Bagan 2. 1 Siklus Hidup SARS-CoV-2

- 3) RNA ORF1a dan ORF1b diproduksi oleh RNA genomik, kemudian diterjemahkan menjadi protein pp1a dan pp1b
- 4) Protein pp1a dan pp1b dibelah oleh protease (proteolisis) menjadi 16 protein non struktural
- 5) Beberapa protein non struktural membentuk kompleks replikasi yang menggunakan RNA genom untai (+) sebagai cetakan.

- 6) RNA genom untai (+) yang dihasilkan melalui proses replikasi menjadi genom partikel virus baru
- 7) RNA sub genom yang dihasilkan melalui transkripsi diterjemahkan menjadi protein struktural yang membentuk partikel virus.
- 8) Spike, envelope dan membran memasuki retikulum endoplasma. Protein nukleoprotein digabungkan dengan RNA genom untai (+) menjadi kompleks nukleoprotein
- 9) Kompleks ini bergabung menjadi partikel virus lengkap dalam kompartemen aparatus retikulum-golgi endoplasma.
- 10) Partikel virus baru dilepaskan (eksositosis) ke daerah ekstraseluler melalui badan golgi atau vesikel.

c. Manifestasi klinis

Gejala yang dilaporkan dengan jenis virus corona baru ini berkisar dari gejala ringan hingga sakit parah bahkan kematian. Gejala tersebut mungkin muncul 2 hingga 14 hari setelah terpapar (berdasarkan masa inkubasi virus SARS-CoV-2). Menurut World Health Organization (WHO) masing-masing orang memiliki respon yang berbeda-beda terhadap COVID-19. Sebagian besar orang yang terpapar virus ini akan mengalami gejala ringan hingga sedang, dan akan pulih tanpa perlu ke rumah sakit. Selanjutnya WHO membagi gejala Covid-19 ke dalam 3 bagian yaitu :

- 1) Gejala yang paling umum : demam, batuk kering, kelelahan.
- 2) Gejala yang sedikit tidak umum : rasa tidak nyaman dan nyeri, nyeri tenggorokan, diare, konjungtivitis, sakit kepala, hilangnya indera perasa atau penciuman, ruam pada kulit atau perubahan warna pada jari tangan atau jari kaki.

- 3) Gejala serius : kesulitan bernapas atau sesak napas, nyeri dada, hilangnya kemampuan berbicara atau bergerak.

## **B. Kepuasan Pasien**

### **1. Pengertian Kepuasan**

Berdasarkan etimologi, kepuasan berasal dari bahasa latin *satis* yang berarti cukup dan *fecere* artinya melakukan atau membuat. Oliver (2010) dalam bukunya mendefinisikan Kepuasan sebagai respon pemenuhan konsumen, dimana kepuasan merupakan penilaian bahwa fitur produk / layanan, atau produk atau layanan itu sendiri, memberikan (atau menyediakan) tingkat pemenuhan terkait konsumsi yang menyenangkan, termasuk tingkat pemenuhan yang kurang atau lebih. (Oliver, 2010)

Menurut Kamus Besar Bahasa Indonesia kepuasan adalah perihal yang bersifat puas; kesenangan; kelegaan dan sebagainya. Nursalam (2014) mendefinisikan kepuasan sebagai suatu perasaan yang dialami seseorang terhadap produk atau jasa dimana apa yang diharapkan yang sudah terpenuhi atau lebih dari yang diharapkan. (Nursalam, 2014)

Berdasarkan penjelasan dari beberapa ahli di atas, maka dapat disimpulkan bahwa kepuasan adalah perasaan senang sebagai respon ketika pelayanan atau jasa sesuai atau melebihi ekspektasi.

### **2. Pengertian Pasien**

Berdasarkan Medical Subject Headings (MeSH) pengertian dari pasien adalah Individu yang berpartisipasi dalam sistem perawatan kesehatan dengan tujuan agar dapat menerima prosedur terapeutik, diagnostik, atau pencegahan. Selanjutnya dalam Kamus Besar Bahasa Indonesia, pasien adalah orang yang sakit ataupun penderita.

Dalam undang-undang nomor 44 tahun 2009 tentang rumah sakit, pasien didefinisikan sebagai setiap orang yang melakukan konsultasi masalah kesehatannya untuk memperoleh pelayanan kesehatan yang diperlukan, baik secara langsung maupun tidak langsung di Rumah Sakit. (UNDANG-UNDANG RI, 2009) Nursalam (2014) dalam bukunya mengemukakan bahwa Pasien adalah makhluk Bio-Psiko-Sosio-Ekonomi-Budaya, artinya dia memerlukan terpenuhinya kebutuhan, keinginan dan harapan dari aspek biologis (kesehatan), aspek psikologis (kepuasan), aspek sosio-ekonomi (papan, sandang, pangan, dan afiliasi sosial), dan aspek budaya. (Nursalam, 2014)

### 3. Pengertian Kepuasan Pasien

Kepuasan pasien ialah salah satu gambaran dari kualitas pelayanan kesehatan yang mereka terima. Menurut Nursalam (2014) Kepuasan pasien adalah rasio kualitas yang dirasakan oleh pasien dibagi dengan kebutuhan, keinginan dan harapan pasien.

Sedangkan menurut Kuntoro & Istiono (2017) kepuasan pasien didefinisikan sebagai respon pelanggan atau klien pada kesesuaian atau ketidakesesuaian antara aktual yang dirasakannya setelah mendapatkan pelayanan atau jasa. Ditambahkan juga bahwa kepuasan pasien adalah inti dari pemasaran yang berorientasi pada pasien/pelanggan. (Kuntoro & Istiono, 2017)

### 4. Faktor yang Mempengaruhi Kepuasan Pasien.

Berdasarkan model *service-quality*, teridentifikasi 5 hal atau faktor penentu dari kualitas pelayanan terhadap kepuasan pasien (Kotler & Keller, 2016) yaitu :

1. Kehandalan (*Reliability*) yaitu kemampuan untuk melakukan layanan yang dijanjikan secara andal dan akurat.
2. Ketanggapan (*Responsiveness*) yakni kesediaan untuk membantu pelanggan dan memberikan layanan yang cepat.
3. Jaminan (*Assurance*) adalah pengetahuan dan kesopanan karyawan dan kemampuan mereka untuk menyampaikan kepercayaan dan keyakinan.
4. Empati (*Emphaty*) ialah penyediaan perhatian, perhatian individual kepada pelanggan.
5. Bukti Langsung (*Tangibles*) merupakan penampilan fasilitas fisik, peralatan, staf, dan materi komunikasi.

Nursalam (2014) dalam bukunya Manajemen Keperawatan; menjelaskan bahwa ada beberapa faktor yang dapat mempengaruhi kepuasan klien atau pasien yaitu sebagai berikut :

a. Kualitas produk atau jasa

Pasien akan merasa senang apabila hasil dari evaluasi mereka menunjukkan bahwa produk atau jasa yang digunakan berkualitas.

b. Harga

Harga terhitung di dalamnya ialah harga produk ataupun jasa. Harga adalah bagian penting, namun meskipun aspek ini mempengaruhi pasien dari segi biaya yang dikeluarkan, biasanya ketika harga perawatan semakin tinggi maka pasien akan berharap yang lebih besar juga.

c. Emosional

Pasien yang bangga dan benar-benar percaya bahwa orang lain takjub terhadap konsumen apabila pasien mengambil tempat pelayanan kesehatan yang telah memiliki *rating* yang baik, cenderung mempunyai level kepuasan yang lebih tinggi.

d. Kinerja

Bentuk dari kinerja ini seperti : kecepatan, kemudahan, dan kenyamanan, bagaimana perawat dalam menyediakan layanan keperawatan pada waktu penyembuhan relatif lebih cepat, mudah dalam hal pemenuhan kebutuhan pasien serta kenyamanan yang diberikan misalnya dengan memperhatikan kebersihan, keramahan serta kelengkapan alat di rumah sakit.

e. Estetika

Estetika ialah pesona rumah sakit yang bisa ditangkap oleh indera manusia.

f. Karakteristik produk

Produk adalah kepemilikan bersifat fisik seperti gedung dan dekorasi.

g. Pelayanan

Salah satu yang menjadi aspek penting adalah pelayanan dimana ketika institusi pelayanan kesehatan dianggap baik ketika dapat memperhatikan kebutuhan pasien, misalnya pelayanan yang cepat tanggap dan keramahan dalam pelayanan keperawatan.

h. Lokasi

Termasuk dalam aspek lokasi adalah posisi kamar dan lingkungannya. Umumnya, ketika pelayanan kesehatan berada dekat dengan pusat perkotaan atau mudah dijangkau maka akan semakin menjadi pilihan pagi pasien.

i. Komunikasi

Komunikasi yakni bagaimana tata cara pemberian dan pengelolaan informasi dari pemberi layanan kesehatan terhadap keluhan-keluhan pasien.

j. Suasana

Suasana, termasuk didalamnya rasa aman dan nyaman. Suasana yang tenang akan sangat berpengaruh pada proses penyembuhan pasien.

k. Desain visual

Klinis dalam Nursalam (2014) menyatakan desain visual mencakup dekorasi ruangan, bangunan, serta desain jalan yang mudah diakses

Dalam Al-Qur'an telah dijelaskan pentingnya memberikan pelayanan yang menyenangkan bagi pasien dan dilakukan dengan tulus dan ikhlas. Firman Allah SWT dalam QS. Shaad/38; 83 :

إِلَّا عِبَادَكَ مِنْهُمْ الْمُخْلِصِينَ

Terjemahan :

...kecuali hamba-hamba-Mu yang mukhlis di antara mereka (QS. Shaad : 83)

Nawawi al-Bantani (Al-Bantani, 1996) menafsirkan kata *al-mukhlis* ini sebagai orang yang terpelihara atau dari kesesatan dan dosa serta orang yang hati dan perbuatannya ikhlas karena Allah SWT. Sementara M. Quraish Shihab (Shihab, 2005) menjelaskan bahwa kata *al-mukhlis* ini berasal dari kata *خَلَصَ* yang bermakna suci, murni, serta tidak bercampur dengan yang selainnya. Pembacaan lafadz *al-mukhlis* dapat dibaca dalam dua bentuk, yaitu dengan meng-*kasrah*-kan huruf *la* (*al-mukhlis*) yang bermakna yang bersangkutan merupakan pelaku yang tulus dan ikhlas pengabdianya semata-mata karena Allah SWT. Adapun pembacaan dengan mem-*fathah*-kan huruf *la* (*al-mukhlis*) yang kemudian bermakna objek yang dipilih dan dijadikan oleh Allah SWT khusus bagi dirinya. Makna literal dari ayat di atas menjelaskan bahwa seseorang yang mengikhlasakan dirinya kepada Allah atau berserah diri kepada-Nya, maka akan mendapat posisi yang istimewa dan mendapat kelebihan berupa tidak mendapat

gangguan dari makhluk lain (setan). Secara kontekstual ayatnya, ini dapat bermakna bahwa pekerjaan atau perbuatan yang dilakukan dengan ikhlas dan tulus akan mendapat kemudahan dan pertolongan dari Allah Swt, termasuk dalam memberikan pelayanan terhadap pasien.

### C. *Telehealth*

#### 1. Definisi

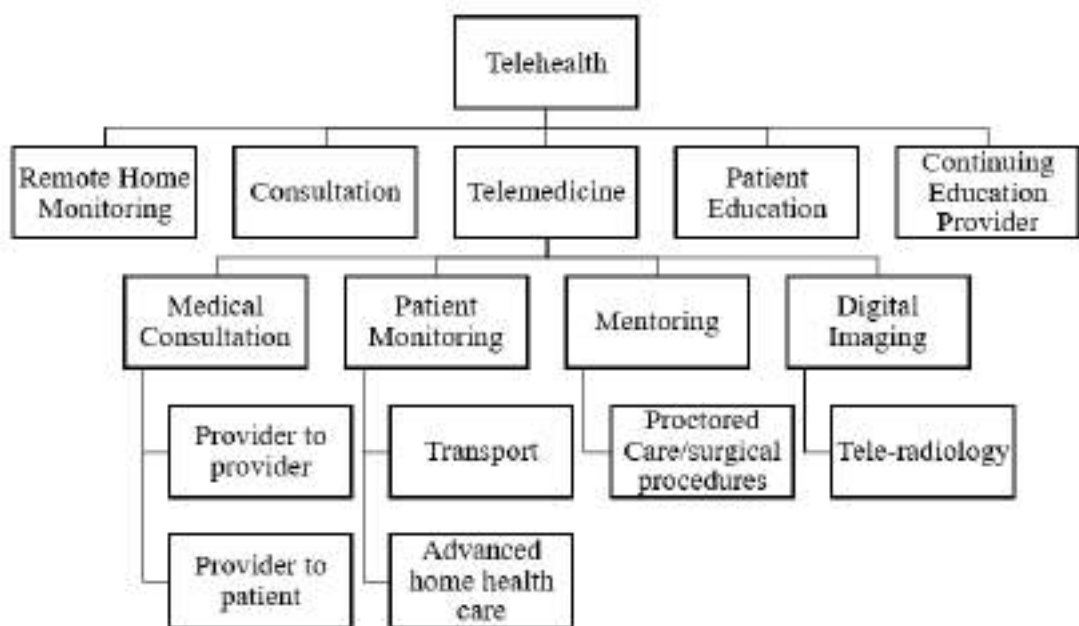
Secara etimologi, *Tele* dalam bahasa Yunani berarti: jauh, pada suatu jarak, sedangkan *health* dalam Bahasa Inggris berarti kesehatan, sehingga *telehealth* dapat didefinisikan sebagai penggunaan Teknologi Informasi dan Komunikasi (TIK) untuk memberikan pelayanan kesehatan dimana ada pemisahan fisik antara penyedia layanan maupun penerima atau pasien baik dalam jarak jauh atau dekat (Gogia, 2020).

Teknologi telah diterapkan pada pelayanan kesehatan dengan berbagai cara sehingga tidak mengherankan jika ada kebingungan besar tentang apa arti dari istilah seperti *telemedicine* dan *telehealth* serta bagaimana kata tersebut digunakan dalam pelayanan (Rutledge dkk., 2017). Istilah *telehealth* dan *telemedicine* sering digunakan secara bergantian. Namun, *telemedicine* biasanya menggambarkan layanan klinis langsung, sedangkan *telehealth* mengacu pada berbagai layanan terkait kesehatan seperti perawatan pasien, pendidikan, dan pemantauan jarak jauh (Schwamm, 2014). Rutledge (2017) dalam artikelnya telah memberikan



gambaran rinci mengenai hubungan antara *telehealth* dan *telemedicine* seperti pada bagan 2.1.

Definisi *Telehealth* menurut *World Health Organization* (WHO) adalah *Telehealth* adalah penyediaan atau pemberian layanan perawatan kesehatan, dimana pasien dan penyedia dipisahkan oleh jarak (World Health Organization, 2016). Selanjutnya, Mechanic (2021) dalam bukunya



Bagan 2. 2 Diagram *Telehealth* dan *Telemedicine*

mendefinisikan *telehealth* sebagai penggunaan platform virtual berbasis teknologi untuk menyampaikan berbagai aspek informasi kesehatan, pencegahan, pemantauan, dan perawatan medis. (Mechanic dkk., 2021). Ariyanti & Kautsarina (2017) mendefinisikan *telehealth* sebagai *Telehealth* ataupun sebutan yang lain *Telemedicine* adalah layanan kesehatan jarak jauh dengan pemanfaatan teknologi komunikasi serta informasi yang bisa memberikan pemecahan masalah pelayanan kesehatan bagi wilayah terpencil dimana sarana kesehatan belum mencukupi. (Ariyanti & Kautsarina, 2017). *Telehealth* terbukti bermanfaat untuk pasien rawat inap

khususnya membantu menyeimbangkan penyediaan layanan klinis dengan lonjakan permintaan melintasi batas fisik atau geografis, menghemat peralatan pelindung pribadi (Wosik dkk., 2020) serta penggunaan *telehealth* dapat mengurangi biaya dan meningkatkan akses ke perawatan pasien (Anthony Jnr, 2020).

## 2. Tipe *Telehealth*

Di tengah kondisi pandemi, *telehealth* dapat menjadi solusi untuk pasien yang tidak dapat menjangkau layanan kesehatan secara langsung selain itu, penggunaan *telehealth* juga sangat penting mengurangi resiko tertularnya virus COVID-19. *Telehealth* mengacu pada penyampaian layanan yang memanfaatkan teknologi informasi dan komunikasi seperti telepon, videoconferencing, pesan elektronik, atau pemantauan digital untuk meningkatkan pelayanan kesehatan. Pada dasarnya terdapat empat tipe dasar dari *telehealth*; *synchronous*, *asynchronous*, dan *mHealth* (Latifi dkk., 2021). Studi Jnr (2020) menjelaskan bahwa jenis atau tipe *telehealth* yang digunakan dalam pelayanan kesehatan selama masa pandemic COVID-19 yaitu:

### a. *Synchronous*

Tipe *telehealth* ini adalah jenis pelayanan kesehatan pada waktu yang sama dengan mediasi komputer dan layanan daring menggunakan telepon, video konferensi, dan lain sebagainya. Jenis *telehealth* ini banyak digunakan ketika diskusi diperlukan seperti saat konsultasi pasien baru, konseling, evaluasi, dan pemeriksaan tindak lanjut (Rao dkk., 2020). Sebagai tambahan, Latifi dkk (2021) dalam bukunya menjelaskan bahwa *telehealth* jenis ini adalah model *telehealth* yang paling sering digunakan.

b. *Asynchronous*

Tipe asynchronous merupakan tipe *telehealth* dimana komunikasi terjadi tidak secara langsung atau tidak pada waktu yang sama dilakukan dengan menggunakan media komputer dan layanan daring, seperti pengiriman pesan menggunakan email, pesan pada portal pasien, dan konsultasi elektronik.

c. Agen virtual

Tipe agen virtual atau chatbot ini digunakan untuk menjawab pertanyaan-pertanyaan yang sering muncul atau ditanyakan oleh pasien, dan juga muncul beberapa referensi kesehatan dari World Health Organization (WHO) dengan memanfaatkan teknologi seperti chatbot.

d. *Mobile Health*

Penggunaan teknologi seluler dan nirkabel untuk mendukung pencapaian tujuan kesehatan, biasanya berupa aplikasi yang berisi informasi mengenai penyakit maupun informasi perawatan kesehatan pengguna seperti aplikasi halodoc dan *spiritual islamic nursing care*.

e. Artificial intelligence (AI)

Tipe ini merupakan teknologi kecerdasan buatan yang bisa memberikan data kepada tenaga kesehatan berupa tekanan darah, saturasi oksigen melalui kecanggihan dan juga dengan bantuan sensory seperti Apple Watch.

3. Implementasi *Telehealth* dan Faktor yang Mempengaruhinya

a. Implementasi *Telehealth* di Indonesia

Indonesia merupakan negara berkembang yang luasnya sekitar 9 juta km<sup>2</sup> dengan total pulau sekitar 17.500 pulau (Kusmana & Hikmat, 2015) dan dengan jumlah penduduk sebesar 3,51% dari total populasi

dunia dunia (Adinda dkk., 2020). Sebagai negara berkembang, Indonesia memiliki beberapa masalah kesehatan. Data dari Global Health Index menunjukkan bahwa kualitas kesehatan Indonesia berada di urutan 30 dari 195 negara di dunia dan berada pada peringkat empat di Asia Tenggara (Global Health Security Index, 2019). Kondisi tersebut jadi tantangan untuk pemerintah agar senantiasa berupaya dalam meningkatkan kualitas pelayanan serta pemerataan sarana kesehatan di Indonesia.

Implementasi *telehealth* di Indonesia telah diatur dalam peraturan menteri kesehatan nomor 46 tahun 2017 tentang Strategi E-Kesehatan Nasional. Terdapat berbagai cara pengimplementasian *Telehealth* di Indonesia, seperti yang dilakukan pemerintah melalui kementerian kesehatan mengaplikasikan teknologi untuk pelayanan kesehatan melalui call center Halo Kemenkes 1500567 yang berupaya membuka pintu kemudahan akses untuk warga dengan bermacam metode pengaduan, melalui chat, telepon, sms, faksimili serta email. (Indonesian Health Ministry, 2021)

Studi mengenai perkembangan *telehealth* di Indonesia pernah dilakukan oleh (Jatmiko dkk., 2016) dengan menelusuri bagaimana perkembangan dan tantangan system *telehealth* di Indonesia pada pelayanan kesehatan menggunakan teknologi tele-EKG dan tele-USG. Data yang ada pada artikel (Indriyarti & Wibowo, 2020) juga menunjukkan bagaimana gambaran penggunaan *telehealth* di kalangan masyarakat Indonesia yakni didapatkan hasil bahwa 57,7% responden memilih Halodoc sebagai aplikasi konsultasi kesehatan online,

kemudian Alodokter sebesar 28,5%, Klikdokter sebesar 10,5%, Mobile JKN sebesar 8,3%, dan selanjutnya platform Tanyadok sebesar 7,3%.

b. Implementasi *Telehealth* di Negara Lain

Teknologi telah diterapkan pada pelayanan kesehatan dengan berbagai cara dan di berbagai negara. Salah satu bentuk pengimplementasian teknologi dalam pemberian pelayanan kesehatan adalah melalui *telehealth*. Amerika Serikat yang merupakan negara *super power* telah mengaplikasikan berbagai model atau cara pelayanan melalui *telehealth*, seperti studi yang dilakukan oleh (Tan dkk., 2021) di kota New York telah memberikan penjelasan bagaimana *telehealth* secara efektif dapat memenuhi pelayanan kesehatan pada perawatan paliatif. Di kota lain di Amerika Serikat yaitu Nebraskan, *telehealth* turut berperan dalam peningkatan kualitas pelayanan kesehatan kepada pasien epilepsi. (Datta dkk., 2021)

Selain di Amerika Serikat, *telehealth* juga telah berkembang pesat di Eropa, Australia, dan Asia. Di Inggris, *telehealth* diterapkan dan terbukti efektif salah satunya pada pengawasan pasien dengan Creutzfeldt-Jakob Disease (CJD). (Watson dkk., 2021) Di Australia, *telehealth* telah diterapkan pada perawatan pasien kanker (Paterson dkk., 2020) dan juga pada pelayanan *Palliative Care* (Samara dkk., 2021). Bukan hanya di negara maju, di negara berkembang pun *telehealth* telah diimplementasikan sebagai bentuk pelayanan kesehatan, sebagaimana di India *telehealth* diimplementasikan dalam bentuk Virtual Anticoagulation Clinic Care, bentuk *telehealth* ini telah terbukti efektif secara ilmiah. (Gona dkk., 2020)

c. Implementasi *Telehealth* di Masa Pandemi COVID-19

Organisasi Kesehatan Dunia atau World Health Organization (WHO) pada bulan Maret menetapkan *Corona virus disease 2019* (COVID-19) sebagai pandemi, pandemi inipun secara drastis telah mempengaruhi perawatan kesehatan di seluruh dunia, termasuk di Indonesia. (Adiputra, 2020) Salah satu masalah utama selama masa pandemi ini adalah penjagaan jarak aman para pemberi pelayanan kesehatan sambil terus tetap memberikan perawatan yang efisien dan efektif kepada pasien. Sejak wabah Covid-19, pelayanan kesehatan dibanjiri pertanyaan dari pasien yang ingin berdiskusi tentang gejala dan aspek lain terkait Covid-19. Pada saat yang sama, orang yang menderita penyakit medis lainnya merasa sulit dan takut untuk mengunjungi rumah sakit untuk mendapatkan perawatan (Bhatia, 2021)

Di saat krisis kesehatan masyarakat dan keadaan darurat nasional serta internasional yang disebabkan oleh pandemi COVID-19, pelayanan kesehatan melalui *Telehealth* ini harus diperhitungkan mengingat pentingnya melindungi diri sendiri atau melakukan isolasi mandiri. Dalam sebuah hadits riwayat Muslim, Rasulullah SAW. bersabda :

عَنْ أُسَامَةَ بْنِ زَيْدٍ قَالَ قَالَ رَسُولُ اللَّهِ صَلَّى اللَّهُ عَلَيْهِ وَسَلَّمَ الطَّاعُونَ آيَةُ الرَّجْزِ ابْتَلَى اللَّهُ عَزَّ وَجَلَّ بِهِ نَاسًا مِنْ عِبَادِهِ فَإِذَا سَمِعْتُمْ بِهِ فَلَا تَدْخُلُوا عَلَيْهِ وَإِذَا وَقَعَ بِأَرْضٍ وَأَنْتُمْ بِهَا فَلَا تَقْرُؤُوا مِنْهُ (رواه مسلم)

Artinya :

*Dari Usamah bin Zaid dia berkata; Rasulullah shallallahu 'alaihi wasallam bersabda: "Tha'un (penyakit menular/wabah kolera) adalah suatu peringatan dari Allah Subhanahu Wa Ta'ala untuk menguji hamba-hamba-Nya dari kalangan manusia. Maka apabila kamu mendengar penyakit itu berjangkit di suatu negeri, janganlah kamu masuk ke negeri itu. Dan apabila wabah itu*

*berjangkit di negeri tempat kamu berada, jangan pula kamu lari daripadanya." (H.R. Muslim: 4109)*

Hadis tersebut menjelaskan bahwa penyakit *tha'un* ini merupakan penyakit menular atau wabah kolera yang menyerang umat Islam saat itu. Adapun upaya preventif yang dilakukan oleh Nabi Muhammad SAW ialah dengan melakukan isolasi mandiri atau isolasi kawasan. Bentuk isolasi yang lebih luas juga ditunjukkan dengan pelarangan memasuki kawasan-kawasan yang sudah terjangkit wabah penyakit menular ini. Jika melihat antara kasus *tha'un* dan Pandemi COVID-19 ini memiliki kesamaan, yaitu pada upaya penanganannya yang mengharuskan untuk *Physical Distancing*. Namun, dengan adanya kemajuan ilmu pengetahuan dan teknologi menjadi sarana bagi orang-orang agar tetap bisa melaksanakan komunikasi serta pemberian informasi dengan bantuan internet, termasuk didalamnya adalah tentang penanganan pasien menggunakan *telehealth*. Hal ini juga menjadi salah satu sarana atau ikhtiar tenaga kesehatan dalam melaksanakan tugasnya meskipun berada di era pandemi.

Dalam beberapa studi disebutkan Pusat kesehatan di seluruh dunia seperti Australia, Amerika Serikat, Denmark, Inggris Raya berinvestasi dalam pelayanan *telehealth* untuk mengurangi penyebaran COVID-19 dan mengurangi interaksi fisik pasien di unit gawat darurat. (Leite dkk., 2020) Selain itu, teknologi *telehealth* seperti perangkat yang dapat dikenakan menyediakan tanda-tanda vital dasar (misalnya tekanan darah, detak jantung, suhu, dll.) yang menghasilkan data bagi tenaga kesehatan untuk memantau pasien dari jarak jauh. *Telehealth* tidak membatasi tenaga kesehatan yang merawat untuk merujuk pasien yang dikarantina ke perawatan medis yang lebih tepat, jika perawatan

fisik diperlukan agar pasien dirujuk ke perawatan intensif. Oleh karena itu, perawatan melalui *telehealth* mungkin merupakan solusi ideal untuk mengurangi risiko pemberi layanan kesehatan atau pasien terinfeksi sambil tetap memberikan perawatan. (Jnr, 2020)

d. Faktor-faktor yang Mempengaruhi Implementasi *Telehealth*

*Telehealth* memberikan peluang untuk mendapatkan akses yang sama ke pelayanan kesehatan berkualitas tinggi dengan biaya yang terjangkau kepada masyarakat luas baik di daerah perkotaan atau pedesaan. Meski terdapat banyak peluang yang tidak diragukan lagi, *telehealth* juga menghadapi banyak tantangan dalam pengimplementasiannya. (Wootton dkk., 2009) dalam bukunya menjelaskan hambatan-hambatan dalam implementasi *telehealth* adalah sebagai berikut :

- 1) Kurangnya pemahaman masyarakat mengenai *telehealth*
- 2) Struktur organisasi *telehealth* yang kurang lengkap dan kurangnya sumber daya manusia
- 3) Kurangnya standarisasi, aturan, dan legalitas *telehealth*
- 4) Biaya tinggi dan dana yang tidak mencukupi untuk pengembangan *telehealth*
- 5) Pembangunan yang tidak seimbang di berbagai daerah
- 6) Kurangnya evaluasi terhadap program *Telehealth*

Bokolo Anthony Jr (2020) selanjutnya menyimpulkan meskipun dalam penggunaan *telehealth* terdapat banyak kelebihan, tentu saja ada beberapa faktor yang mempengaruhi pemberian pelayanan *telehealth* di masa pandemic COVID-19 ini. (Jnr, 2020) yaitu :



1) Infrastruktur

Masalah yang dihadapi dalam infrastruktur adalah seperti teknologi yang masih sangat kompleks, kemudian tantangan dari koneksi internet yang buruk yang bisa berdampak besar pada pemberian layanan kesehatan dengan *telehealth*, dan juga mengingat terdapat kemungkinan privasi data dari pasien tidak akan aman

2) Institusi

Dalam pemberian pelayanan kesehatan dengan menggunakan *telehealth* faktor dari institusi juga termasuk faktor yang sangat penting dimana harus adanya pelatihan-pelatihan untuk para tenaga kesehatan dan juga mempunyai dana yang cukup untuk menyediakan layanan *telehealth*

3) Pengguna

Pengguna menjadi hal yang penting dalam teknologi *telehealth* dimana perlu dititik beratkan mengenai kesiapan diri dan kemampuan bagi pengguna *telehealth* agar penggunaan *telehealth* digunakan sebagaimana mestinya.

**D. Teori dan Model Keperawatan Rozzano Locsin**

1. Konsep Model Teori Rozzano Locsin

Rozzano C. Locsin adalah profesor keperawatan di Christine E. Lynn College of Nursing di Florida Atlantic University. "Transisi hidup dalam pengalaman sehat-sakit" menjadi ciri studinya yang menggambarkan paradigma "*Technological competence as caring in nursing*" atau "Kompetensi teknologi sebagai kepedulian dalam keperawatan" sebagai praktik "memahami manusia" menggunakan teknologi keperawatan.

Teknologi, dimanapun dan dalam lingkungan apapun itu memiliki potensi untuk menengahi atau memodifikasi dimensi dan kualitas perawatan baik untuk perawat maupun orang yang dirawat atau pasien. Model praktik yang realistis untuk keperawatan modern adalah model yang mengekspresikan kompetensi teknologi sebagai caring dalam asuhan keperawatan . Menurut Texas Common Course Nursing (TCCN) (2005), menjadi kompeten secara teknologi berarti peduli. Oleh karena itu, menjadi hal yang penting apakah perawat ahli kompeten dalam penggunaan teknologi perawatan atau tidak. (Parker & Smith, 2010) Berikut lima asumsi yang menguraikan faktor-faktor yang mendorong pemahaman proses teoritis *technological knowing of persons* untuk menjaga dan mempertahankan kemanusiaannya.

a. Orang-orang peduli karena kemanusiaannya

*Caring* dipandang sebagai fokus substansial disiplin dalam keperawatan. Seluruh karakter keperawatan sebagai disiplin ilmu diarahkan tidak hanya oleh perbuatan atau perasaan yang ditunjukkan seseorang terhadap orang lain, tetapi juga oleh integrasi keilmuan. Dalam asumsi ini, "orang peduli" dianggap penting untuk praktik keperawatan.

b. Keutuhan yang ideal adalah perspektif persatuan

Asumsi ini muncul dari asumsi bahwa orang diakui sebagai keseluruhan dengan cara yang dibentuk oleh kebenaran dan realitas filosofis. Ide keutuhan memungkinkan persepsi manusia sebagai keseluruhan dalam keberadaan mereka tanpa memperhatikan komposisi bagian-bagian. Ide ini memungkinkan perawat untuk fokus pada keperawatan sebagai pengalaman hidup bersama antara perawat dan orang yang dirawat,

daripada berfokus pada perbaikan orang atau melengkapi kekurangan orang. (Boykin dkk., 2001)

c. Memahami manusia adalah proses multidimensi

Asumsi dimana perawat dan pasien fokus pada menghargai, menghormati, mendukung, dan menegaskan satu sama lain sambil memungkinkan saling pengakuan sebagai mitra dinamis dalam kepedulian manusia.

d. Teknologi kesehatan dan keperawatan adalah elemen *caring*

Ini memungkinkan perawat dalam praktiknya untuk mengenal orang lebih teliti sebagai orang yang secara aktif berkontribusi pada perawatan mereka daripada hanya sebagai objek perawatan

e. Keperawatan sebagai disiplin dan praktik profesional

Asumsi ini dapat memberikan peluang penting untuk terlibat dalam studi praktik berbasis *caring* dalam bidang teknologi universal.

Sangat penting bagi perawat untuk menyadari pentingnya menjadi manusia di lingkungan berteknologi tinggi dan masuk ke dalam lingkup pengaruh teori *Technological Competence as Caring in Nursing* (Locsin, 2005) Perawat dapat dengan lancar melakukan praktik khas mereka di dunia dengan ketergantungan teknologi dengan memanfaatkan kemahiran teknis sebagai perawatan dalam keperawatan. Keperawatan dalam lingkup teknis global, seperti yang terlihat melalui perspektif ini, sangat terfokus pada melindungi kemanusiaan mereka yang berada dalam perawatan mereka.

Keperawatan adalah pelayanan unik manusia untuk orang-orang yang dilayani, bukan dikendalikan oleh produk teknologi. Mempertahankan efek keterampilan teknologi sebagai perawat dalam dunia keperawatan yang

rumit sangat penting untuk membangun hubungan yang saling memuaskan antara perawat dan pasien.

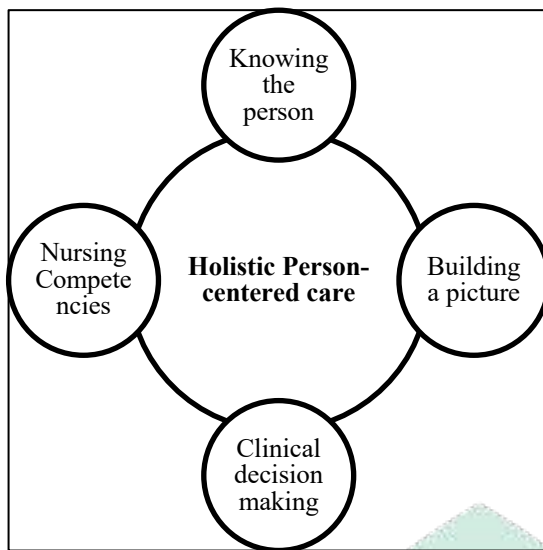
## 2. Teori *Technological Competency as Caring in Nursing* dalam Implementasi *Telehealth*

Salah satu fungsi perawat terhadap profesi keperawatan adalah harus turut andil dalam pengembangan ilmu pengetahuan dan teknologi di bidang keperawatan, oleh karena itu kompetensi teknologi harus dimiliki perawat sebagai wujud caring dalam pemberian asuhan keperawatan. *Telehealth* sebagai salah satu produk teknologi yang dikembangkan di era modern ini harus dikuasai oleh perawat sebagai implementasi dari nilai caring. Hal ini sejalan dengan teori yang dikemukakan oleh Rozzano Locsin bahwa kompetensi teknologi bukan semata-mata hanya untuk mengikuti perkembangan zaman, akan tetapi sebagai bentuk *caring* dalam pemberian asuhan keperawatan kepada pasien.

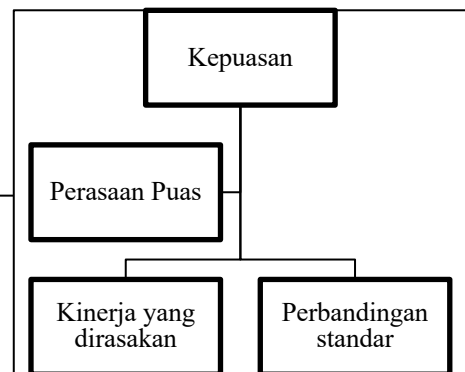
Dalam teorinya, Locsin menjelaskan kerangka “memahami manusia” sebagai arah dalam implementasi pemberian asuhan keperawatan menggunakan teknologi. Hal ini tentu saja menjadi poin penting dalam implementasi *telehealth*, dimana setiap perawat harus mengetahui dan memahami pasiennya secara utuh agar dapat diberikan asuhan keperawatan sesuai dengan kebutuhannya.

### E. Kerangka Teori

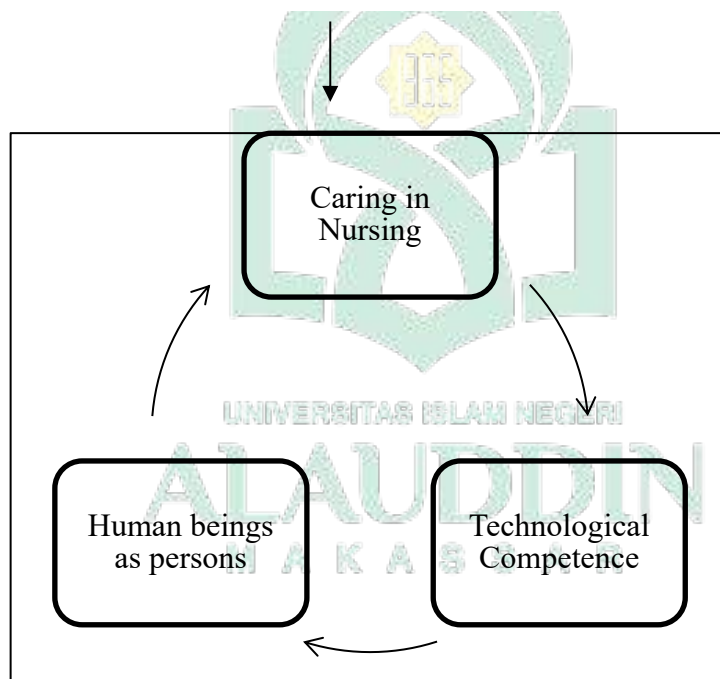
Teori yang berhubungan dengan Penggunaan *Telehealth* di Masa Pandemi Covid-19 yakni teori Rozzano Locsin tentang *Technological Competency as Caring in Nursing* dikarenakan *Telehealth* merupakan bentuk sistem pelayanan Kesehatan yang berbasis teknologi. Model teori tersebut akan dijelaskan dalam bagan 2.3 berikut ini :



Konsep Model Telehealth Nursing (Nagel dan Penner, 2015)



Teori Kepuasan (Woodruff dan Gardial, 2002)

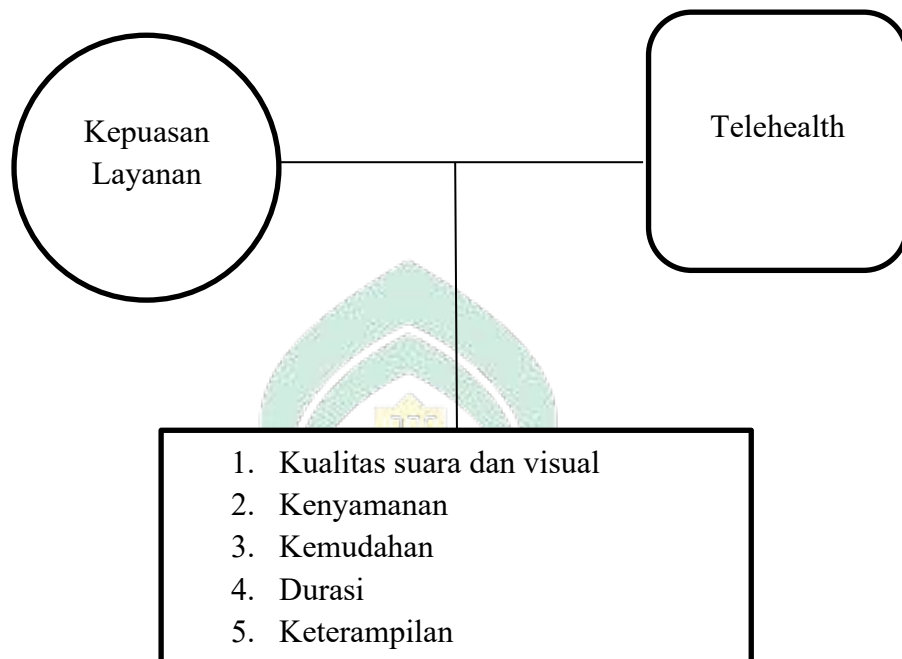


*Locsin's Technological Competency as Caring in Nursing Model*

**Bagan 2. 3 Kerangka Teori**

### F. Kerangka Konseptual

Sebuah kerangka konseptual penelitian disusun sebagai kerangka kerja sebuah penelitian. Adapun kerangka kerja pada penelitian ini sebagai berikut :



**Bagan 2. 4 Kerangka Konseptual**

Keterangan :



= Variabel Independen



= Variabel Dependen



= Faktor yang mempengaruhi variabel

## BAB III METODE PENELITIAN

### A. *Desain Penelitian*

Desain penelitian yang baik adalah penelitian yang terstruktur mulai dari mengidentifikasi struktur penelitian yang akan dilakukan, merancang teknik pengumpulan data penelitian, dan menganalisis data untuk mencapai tujuan penelitian dan menjawab pertanyaan penelitian (Nursalam, 2017). Penelitian ini merupakan penelitian kuantitatif, yaitu penelitian yang menitikberatkan analisis pada data-data berbentuk angka yang diolah dengan metode statistika (Azwar, 2010)

Metode penelitian yang akan digunakan peneliti dalam penelitian ini adalah metode kuantitatif korelasional yakni untuk menyelidiki sejauh mana variasi dalam suatu variabel berkaitan dengan variasi pada satu atau lebih variabel lain, berdasarkan koefisien korelasi (Azwar, 2010). Pendekatan yang digunakan pada penelitian ini adalah *Cross Sectional Study* adalah tipe riset yang menekankan waktu pengukuran/observasi informasi variabel independen serta dependen sekali pada satu waktu. (Nursalam, 2015)

### B. *Lokasi dan Waktu Penelitian*

Penelitian ini berfokus pada masyarakat umum dan dilaksanakan pada bulan September 2021 yang bertempat di Indonesia dengan pertimbangan penggunaan *Telehealth* mencakup wilayah yang cukup luas sehingga memungkinkan peneliti untuk memenuhi target penelitian sebelumnya.

### C. *Populasi dan Sampel*

#### 1. Populasi

Populasi dalam penelitian adalah keseluruhan sumber data yang diperlukan dalam suatu penelitian (Saryono, 2013). Populasi dalam Penelitian ini adalah semua masyarakat Indonesia yang mendapatkan layanan kesehatan.

#### 2. Sampel

Sampel adalah bagian dari jumlah dan karakteristik yang dimiliki oleh populasi (Saryono, 2013). Karakteristik dalam populasi yang dimaksud dalam lembar survey kuesioner *online* adalah individu yang mendapatkan layanan kesehatan melalui *Telehealth*. Teknik pengambilan sampel yang digunakan dalam penelitian ini adalah *non probability sampling* yaitu *consecutive sampling* yang mana sampel diambil dari seluruh subjek yang diamati dan memenuhi kriteria pemilihan sampel kemudian disertakan dalam sampel sampai besar sampel yang diperlukan terpenuhi dalam kurun waktu yang ditentukan yaitu dari tanggal 7-30 September 2021, yang kemudian didapatkan total sampel sebanyak 215 responden. Pengambilan sampel mengacu pada kriteria inklusi dan kriteria eksklusi yang ditetapkan oleh peneliti :

##### a. Kriteria Inklusi

Kriteria inklusi subjek penelitian adalah masyarakat Indonesia berusia minimal 18 tahun yang pernah dan tidak pernah menggunakan layanan *Telehealth*. Subjek penelitian yang tidak pernah menggunakan *telehealth* hanya akan dianalisis berdasarkan karakteristik responden sedangkan subjek penelitian yang pernah menggunakan *telehealth*



dianalisis berdasarkan karakteristik, jenis *telehealth* yang digunakan, dan tingkat kepuasan layanan kesehatan melalui *telehealth*.

b. Kriteria eksklusi

Kriteria Eksklusi merupakan kriteria dimana subjek penelitian tidak dapat mewakili sampel karena tidak memenuhi syarat sebagai sampel penelitian, seperti halnya hambatan etis, menolak menjadi responden atau suatu keadaan yang tidak memungkinkan untuk dilakukan penelitian (Nursalam, 2017). Kriteria eksklusi pada penelitian ini adalah individu yang tidak bersedia menjadi responden.

**D. Cara Pengumpulan Data**

1. Data primer

Pengumpulan data pada responden menggunakan survey dengan alat ukur kuesioner baku yaitu *Telehealth Satisfaction Questionnaire* dari Yip (2003).

2. Data sekunder

Data sekunder adalah data yang diperoleh dari peneliti berdasarkan sumber yang sudah ada.

**E. Instrumen Penelitian**

Sugiyono (2016) mendefinisikan instrumen penelitian sebagai suatu alat yang digunakan untuk mengukur fenomena alam ataupun sosial yang diamati. Kuesioner adalah instrumen penelitian yang digunakan oleh peneliti. Kuesioner merupakan salah satu alat ukur dalam penelitian yang berisi daftar pernyataan atau pertanyaan yang telah disusun mengacu pada variabel penelitian yang dijawab oleh responden. Dalam penelitian peneliti menggunakan kuisisioner berbasis survey online yaitu *Telehealth Satisfaction Quistionnaire* yang diadaptasi dari Yip (2003) dengan skala pengukuran yang digunakan adalah 5

poin skala Likert yaitu 1= sangat tidak setuju, 2=tidak setuju, 3= kurang setuju, 4=setuju, 5=sangat setuju.

#### **F. Langkah Pengolahan Data**

Proses atau langkah-langkah pengolahan data menurut (Setiadi, 2007).

Yaitu :

##### 1. *Editing*

Setelah survey kuisioner online terisi kemudian dikumpulkan dalam bentuk data, data tersebut dilakukan pengecekan dengan maksud memeriksa kelengkapan data, kesinambungan data dan keseragaman data dalam usaha melengkapi data yang masih kurang.

##### 2. *Coding*

Dilakukan pengkodean dengan maksud agar data-data tersebut mudah diolah yaitu dengan cara semua jawaban atas data disederhanakan dengan memberikan simbol-simbol / kode dalam bentuk angka maupun alphabet pada nomor daftar pertanyaan, nomor variable.

##### 3. *Tabulasi*

Mengelompokkan data ke dalam suatu tabel, kemudian data dianalisis secara statistik melalui perhitungan dan hasil perhitungan dijumlah.

#### **G. Analisa Data**

Analisis data yang digunakan dalam penelitian ini yaitu analisis univariate dan bivariat. Analisis univariat dilakukan untuk mendeskripsikan variabel dengan cara membuat tabel distribusi frekuensi dan persentase meliputi jenis kelamin, usia, asal provinsi, lokasi tempat tinggal, pendidikan terakhir, status perkawinan, pekerjaan, penghasilan. Analisis bivariat untuk melihat

hubungan antara penggunaan telehealth dan kepuasan pelayanan kesehatan di masa pandemi covid-19.

## H. Etika Penelitian

Penelitian ini telah mendapatkan kelayakan etik dengan nomor etik C./62/KEPK/FKIK/X/2021 :

### 1. *Informed Consent*

Lembaran persetujuan ini diberikan kepada responden yang akan diteliti. Lembar *informed Consent* harus dilengkapi dengan judul penelitian dan manfaat penelitian. Bila subjek atau responden menolak, maka peneliti tidak boleh memaksa dan harus tetap menghormati hak – hak dari responden demi kenyamanan responden.

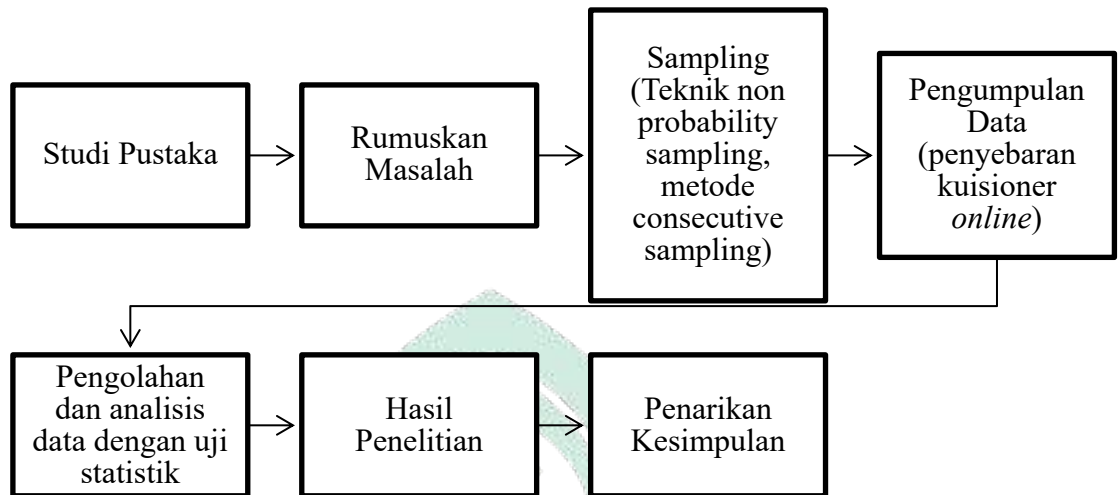
### 2. *Anonimity* (Tanpa Nama)

Untuk menjaga kerahasiaan, peneliti tidak akan mencantumkan nama responden, tetapi pada lembar tersebut diberikan inisial yang merupakan huruf awalan dari nama contoh (A).

### 3. *Confidentiality*

Kerahasiaan informasi responden dijamin oleh peneliti dan hanya kelompok data tertentu yang akan dilaporkan sebagai hasil penelitian, yang tidak termasuk data yang dibutuhkan peneliti tidak akan dipresentasikan pada saat hasil serta kuesioner yang sudah digunakan peneliti akan dimusnahkan setelah selesai presentasi hasil.

## I. Alur Penelitian



**Bagan 3. 1 Alur Penelitian**

## **BAB IV**

### **HASIL DAN PEMBAHASAN**

#### **A. Hasil Penelitian**

Penelitian yang telah dilakukan merupakan penelitian kuantitatif untuk mengetahui hubungan penggunaan telehealth dengan kepuasan layanan keperawatan di masa pandemi covid-19. Penelitian telah dilaksanakan pada 7-30 September 2021 dengan cara membagikan link kuesioner kepada beberapa masyarakat Indonesia dari berbagai provinsi, setelah dalam kurun waktu yang telah ditentukan, total responden yang mengisi kuisisioner online sebanyak 215 orang, dari 215 responden tersebut terdapat 68 responden yang tidak diukur kepuasan layanan keperawatan melalui telehealth dikarenakan memilih jawaban “tidak” pada pertanyaan “Apakah anda pernah menggunakan layanan Telehealth selama masa Pandemi Covid-19?” sehingga total responden yang dapat diolah data kepuasan penggunaan telehealth adalah sebanyak 147 orang.

Data yang terkumpul kemudian diolah oleh peneliti menggunakan bantuan *software Microsoft Excel 2013*, *IBM SPSS Statistic*, dan *Jamovi* versi 1.6.23. data yang telah dimasukkan kemudian dianalisis yaitu dengan analisa data univariat. Analisa data univariat dalam penelitian ini mempunyai tujuan untuk melihat penyebaran atau distribusi frekuensi karakteristik responden, penggunaan telehealth, dan kepuasan layanan kesehatan.

#### **1. Uji Validitas dan Reliabilitas**

##### **a. Uji Validitas**

Validitas dapat diartikan sebagai aspek kecermatan pengukuran. Validitas tidak hanya menghasilkan data yang tepat, tetapi juga memberikan gambaran yang cermat mengenai data tersebut. Cermat dalam hal ini, dilakukan dengan alat ukur sesuai kasusnya. Pengujian

validitas dilakukan dengan menggunakan *software SPSS for windows* versi 25.0. Jika  $r$  hitung  $\geq r$  tabel (uji 2 sisi dengan sig. 0,05) maka instrument atau item-item pertanyaan berkorelasi signifikan terhadap skor total (dinyatakan valid).

Dalam penelitian ini pengujian validitas dilakukan terhadap 35 responden kemudian yang termasuk dalam kriteria inklusi responden penelitian sebanyak 21 responden. Hasil perhitungan uji validitas variabel dalam kuesioner kepuasan penggunaan *telehealth* dengan 14 item pertanyaan adalah sebagai berikut :

**Tabel 4. 1 Hasil Uji Validitas**

Butir	Nilai Corrected Item		Sig.	r <sub>tabel</sub>	Kriteria
	Total Correlation /	r <sub>hitung</sub>			
1	0,787	0,787	0,000	0,433	Valid
2	0,862	0,862	0,000	0,433	Valid
3	0,735	0,735	0,000	0,433	Valid
4	0,678	0,678	0,001	0,433	Valid
5	0,761	0,761	0,000	0,433	Valid
6	0,845	0,845	0,000	0,433	Valid
7	0,756	0,756	0,000	0,433	Valid
8	0,361	0,361	0,108	0,433	Tidak valid
9	0,649	0,649	0,001	0,433	Valid
10	0,681	0,681	0,001	0,433	Valid
11	0,732	0,732	0,000	0,433	Valid
12	0,808	0,808	0,000	0,433	Valid
13	0,579	0,579	0,006	0,433	Valid
14	0,616	0,616	0,003	0,433	Valid

b. Uji Reliabilitas

Uji reliabilitas merupakan upaya untuk menstabilkan dan melihat adakah konsistensi responden dalam menjawab pertanyaan, yang berkaitan dengan konstruksi dimensi variabel. Jika  $r$  alpha  $> 0,60$ , maka butir-butir pertanyaan dapat dikatakan reliabel. Berikut hasil uji reliabilitas dari instrumen dalam penelitian ini :

Tabel 4. 2 Hasil Uji Reliabilitas

Instrumen	$r_{\alpha}$	$r_{\text{kritis}}$	Kriteria
Kepuasan Penggunaan Telehealth	0,916	0,60	Sangat Reliabel

## 2. Karakteristik Responden

Total responden yang mengisi kuesioner dalam penelitian ini sebanyak 215 responden dari berbagai usia, asal provinsi, dan karakteristik lainnya. Penjelasan terkait karakteristik responden akan disajikan dalam tabel berikut ini:

Tabel 4. 3 Karakteristik Responden

Karakteristik	Penggunaan Telehealth		Jumlah	Presentase
	Ya	Tidak		
<b>Usia</b>				
Remaja akhir (18-25)	132	57	189	87.9 %
Dewasa awal (26-35)	7	8	15	7.0 %
Dewasa akhir (36-45)	3	2	5	2.3 %
Lansia awal (46-55)	3	1	4	1.9 %
Lansia akhir (>55)	2	0	2	0.9 %
<b>Jenis kelamin</b>				
Perempuan	105	52	157	73.0 %
Laki-laki	42	16	58	27.0 %
<b>Asal provinsi</b>				
Sulawesi Selatan	30	14	44	20.5 %
Gorontalo	8	4	12	5.6 %
Maluku	3	1	4	1.9 %
Sulawesi Tenggara	4	3	7	3.3 %
Kalimantan Utara	1	0	1	0.5 %
DKI Jakarta	2	0	2	0.9 %
Daerah Istimewa Yogyakarta	1	1	2	0.9 %
Papua Barat	2	0	2	0.9 %
Kalimantan Timur	1	0	1	0.5 %
Jawa Tengah	7	0	7	3.3 %
Kalimantan Barat	2	3	5	2.3 %
Jawa Timur	7	5	12	5.6 %
Nusa Tenggara Barat	15	6	21	9.8 %
Banten	8	1	9	4.2 %
Sulawesi Barat	12	5	17	7.9 %
Jawa Barat	9	2	11	5.1 %
Papua	13	7	20	9.3 %

Karakteristik	Penggunaan <i>Telehealth</i>		Jumlah	Presentase
	Ya	Tidak		
Sulawesi Tengah	7	2	9	4.2 %
Sulawesi Utara	9	10	19	8.8 %
Aceh	1	0	1	0.5 %
Sumatera Barat	2	0	2	0.9 %
Nusa Tenggara Timur	0	1	1	0.5 %
Kalimantan Selatan	1	0	1	0.5 %
Maluku Utara	1	0	1	0.5 %
Lampung	1	3	4	1.9 %
<b>Lokasi tempat tinggal</b>				
Perkotaan	87	26	113	52.6 %
Pedesaan	60	42	102	47.4 %
<b>Pendidikan</b>				
S3/Doktor	1	0	1	0.5 %
Sarjana/D4	46	27	73	34.0 %
SMA	91	39	130	60.5 %
D1/D2/D3	6	2	8	3.7 %
S2/Magister/Profesi	2	0	2	0.9 %
SD	1	0	1	0.5 %
<b>Status perkawinan</b>				
Kawin	19	7	26	12.1 %
Belum Kawin	127	60	187	87.0 %
Cerai/Janda/Duda	1	1	2	0.9 %
<b>Pekerjaan</b>				
PNS/TNI/POLRI/BUMN/BUMD	7	2	9	4.2 %
Pelajar/Mahasiswa	101	49	150	69.8 %
Pegawai Swasta/Honorar	19	11	30	14.0 %
Wirausaha/Pengusaha	8	5	13	6.0 %
Tidak Bekerja/IRT/Pensiunan	11	1	12	5.6 %
Buruh/Nelayan/Pekerja Harian	1	0	1	0.5 %
Lepas				
<b>Penghasilan</b>				
< Rp. 500.000	82	49	131	60.9 %
Rp. 500.000 - Rp. 2.500.000	38	13	51	23.7 %
Rp. 2.500.000 - Rp. 5.000.000	16	4	20	6.0 %
> Rp. 5.000.000	11	2	13	9.3 %
<b>Total</b>	<b>147</b>	<b>68</b>	<b>215</b>	<b>100 %</b>

a. Usia

Pertanyaan untuk karakteristik usia bersifat terbuka yang mana di dalam kuesioner yang dibagikan, responden dapat mengisi jawaban apapun. Untuk mempermudah proses analisis, peneliti



mengkategorikan usia responden berdasarkan Departemen Kesehatan (2009). Kategori tersebut yakni :

- 1) Remaja akhir (18-25 tahun)
- 2) Dewasa awal (26-35 tahun)
- 3) Dewasa akhir (36-45 tahun)
- 4) Lansia awal (46-55 tahun)
- 5) Lansia akhir (>55)

Berdasarkan data karakteristik usia, usia termuda responden dalam penelitian ini adalah 18 tahun, dan yang tertua berumur 58 tahun. Pada tabel 4.3 diketahui bahwa mayoritas responden berada pada rentang usia 18-25 tahun (87,9%) dengan pembagian 132 orang pernah menggunakan *telehealth* di masa pandemi covid-19 dan 57 orang tidak menggunakan *telehealth*, disusul kelompok dewasa awal (7,0%) dengan pembagian 7 orang pernah menggunakan *telehealth* di masa pandemi covid-19 dan 8 orang tidak menggunakan *telehealth*, dan usia dengan jumlah yang paling sedikit adalah usia >55 tahun (0,9%) yang dari 0,9% tersebut semuanya pernah menggunakan *telehealth* di masa pandemi covid-19.

b. Jenis kelamin

Dalam penelitian ini total responden berjenis kelamin perempuan adalah 157 orang (73%) dengan pembagian 105 orang pernah menggunakan *telehealth* di masa pandemi covid-19 dan 52 orang tidak menggunakan *telehealth*, sedangkan laki-laki 58 orang (27%) dengan pembagian 42 orang pernah menggunakan *telehealth* di masa pandemi covid-19 dan 16 orang tidak menggunakan *telehealth*. Data pada tabel 4.3 menunjukkan bahwa dalam penelitian ini responden

berjenis kelamin perempuan lebih dominan jumlahnya dibandingkan laki.

c. Asal provinsi

Dalam kuesioner penelitian, responden dapat memilih asal provinsi sesuai dengan yang tertera di dalam kartu tanda penduduk (KTP) responden. Ada 34 pilihan asal provinsi sesuai dengan jumlah provinsi yang ada di Indonesia. Berdasarkan tabel 4.3 didapatkan bahwa dari 34 provinsi yang ada di Indonesia, hanya 25 provinsi yang terjangkau dalam penelitian ini. Adapun provinsi yang tidak terjangkau adalah Sumatera Utara, Riau, Kepulauan Riau, Jambi, Bengkulu, Sumatera Selatan, Bangka Belitung, Bali, dan Kalimantan Tengah. Berdasarkan tabel 4.3, tiga provinsi dengan jumlah responden terbanyak berasal dari provinsi Sulawesi Selatan (20.5%) dengan pembagian 30 orang pernah menggunakan *telehealth* di masa pandemi covid-19 dan 14 orang tidak menggunakan *telehealth*, kemudian provinsi Nusa Tenggara Barat (9.8%) dengan pembagian 15 orang pernah menggunakan *telehealth* di masa pandemi covid-19 dan 6 orang tidak menggunakan *telehealth*, dan provinsi Papua (9.3%) dengan pembagian 13 orang pernah menggunakan *telehealth* di masa pandemi covid-19 dan 7 orang tidak menggunakan *telehealth*.

d. Lokasi tempat tinggal

Lokasi tempat tinggal pada kuesioner penelitian ini dibagi menjadi dua yaitu perkotaan dan pedesaan. Pembagian ini didasari oleh penelitian sebelumnya (Bhatia, 2021; Ganapathy, 2014; Ward dkk., 2014) yang memetakan penggunaan *telehealth* menjadi dua lokasi yaitu rural (pedesaan) dan urban (perkotaan). Pada tabel 4.3 dijelaskan bahwa

responden yang bertempat tinggal di daerah perkotaan sebanyak 113 orang (52,6%) dengan pembagian 87 orang pernah menggunakan *telehealth* di masa pandemi covid-19 dan 26 orang tidak menggunakan *telehealth*, adapun di daerah pedesaan sebanyak 102 orang (47,4%) dengan pembagian 60 orang pernah menggunakan *telehealth* di masa pandemi covid-19 dan 42 orang tidak menggunakan *telehealth*. Dengan kata lain, pada penelitian ini mayoritas responden bertempat tinggal di daerah perkotaan.

e. Pendidikan

Karakteristik pendidikan dalam kuesioner penelitian ini dibagi menjadi tujuh kategori yaitu SD, SMP, SMA, D1/D2/D3, D4/SARJANA, S2/MAGISTER/PROFESI, S3/DOKTOR. Hasil yang didapatkan seperti yang tertera pada tabel 4.3 adalah responden dengan pendidikan terakhir SMA lebih dominan (60.5%) dibandingkan responden dengan kategori pendidikan lainnya, dengan pembagian 91 orang pernah menggunakan *telehealth* di masa pandemi covid-19 dan 39 orang tidak menggunakan *telehealth*. Terdapat 73 responden (34%) yang mengisi pendidikan terakhir dengan tingkat Sarjana/D4 dengan pembagian 46 orang pernah menggunakan *telehealth* di masa pandemi covid-19 dan 27 orang tidak menggunakan *telehealth*, kemudian tingkat D1/D2/D3 sebanyak 8 orang (3,7%), tingkat S2/Magister/Profesi berjumlah 2 orang (0,9%), dan tingkat S3 dan SD masing masing 1 orang (0,5%).

f. Status perkawinan

Dari 215 total responden terdapat 187 orang (87%) responden berstatus belum kawin dengan pembagian 127 orang pernah menggunakan *telehealth* di masa pandemi covid-19 dan 60 orang tidak menggunakan

*telehealth*, responden dengan status kawin sebanyak 26 orang (12,1%) dengan pembagian 19 orang pernah menggunakan *telehealth* di masa pandemi covid-19 dan 7 orang tidak menggunakan *telehealth*, dan jumlah responden dengan status cerai/janda/duda sebanyak 2 orang (0,9%) dengan keterangan masing-masing terdapat 1 orang yang pernah menggunakan *telehealth* di masa pandemi covid-19 dan tidak menggunakan *telehealth*. Tabel 4.3 menunjukkan bahwa mayoritas responden dalam penelitian ini berstatus belum kawin.

g. Pekerjaan

Berdasarkan tabel 4.3, Pelajar/Mahasiswa adalah responden yang dominan dalam penelitian ini yaitu sebanyak 150 orang (69,8%) dengan keterangan yaitu 101 orang pernah menggunakan *telehealth* di masa pandemi covid-19 dan 49 orang tidak menggunakan *telehealth*, disusul dengan responden yang bekerja sebagai pegawai swasta/honorer dengan jumlah 30 orang (14%) dengan pembagian 19 orang pernah menggunakan *telehealth* di masa pandemi covid-19 dan 11 orang tidak menggunakan *telehealth*. Adapun pekerjaan responden dengan jumlah yang paling sedikit adalah Buruh/Nelayan/Pekerja Harian Lepas yaitu 1 responden.

h. Penghasilan

Pada tabel 4.3 ditunjukkan bahwa dari 4 kategori penghasilan, responden dengan penghasilan <Rp. 500.000 per bulan mendominasi dibandingkan responden dengan penghasilan lainnya. Total responden dengan penghasilan <Rp. 500.000/bulan adalah 131 orang (60,9%) dengan keterangan yaitu 82 orang pernah menggunakan *telehealth* di masa pandemi covid-19 dan 49 orang tidak menggunakan *telehealth*,

kedua terbanyak adalah responden dengan penghasilan Rp. 500.000-Rp. 2.500.000 / bulan dengan jumlah sebanyak 51 orang (23,7%) dengan keterangan yaitu 38 orang pernah menggunakan *telehealth* di masa pandemi covid-19 dan 13 orang tidak menggunakan *telehealth*, disusul responden dengan penghasilan Rp. 2.500.000-Rp. 5.000.000 / bulan yaitu sebanyak 20 orang (9,3%) dengan keterangan yaitu 16 orang pernah menggunakan *telehealth* di masa pandemi covid-19 dan 4 orang tidak menggunakan *telehealth*, dan responden dengan penghasilan >Rp. 5.000.000 / per bulan adalah responden dengan jumlah yang paling sedikit di karakteristik penghasilan yaitu berjumlah 13 orang (6%).

### 3. Penggunaan *Telehealth*

Penggunaan *telehealth* di masa pandemi covid-19 adalah salah satu komponen yang menjadi tolak ukur responden dalam mengisi kuisioner kepuasan sehingga peneliti merasa perlu untuk memfilter lagi terkait penggunaan *telehealth* responden di masa pandemi covid-19. Hasil penelitian mengenai penggunaan *telehealth* selama masa pandemi covid-19 disajikan dalam tabel berikut :

**Tabel 4. 4 Penggunaan *Telehealth***

<b>Penggunaan <i>Telehealth</i></b>	<b>Jumlah (n)</b>	<b>Presentase</b>
Ya	147	68,4%
Tidak	68	31,6%
<b>Total</b>	<b>215</b>	<b>100%</b>

Tabel 4.4 menunjukkan bahwa dari total 215 responden terdapat 147 orang (68,4%) yang pernah menggunakan *telehealth* di masa pandemi covid-19. Dapat diartikan bahwa jumlah responden yang tidak menggunakan *telehealth* (31.6%) lebih sedikit dibandingkan dengan responden yang menggunakan *telehealth*.

Adapun jenis *telehealth* di dalam kuesioner penelitian ini dibagi menjadi lima jenis *telehealth* berdasarkan penelitian Jnr (2020) tentang *telehealth* yang digunakan selama masa pandemi covid-19. Peneliti kemudian menambahkan pilihan lainnya untuk responden yang menggunakan telehealth di luar 5 jenis telehealth tersebut. Distribusi jenis *telehealth* yang digunakan selama masa pandemi covid-19 disajikan dalam tabel berikut :

**Tabel 4. 5 Distribusi Jenis *Telehealth* yang Digunakan selama Masa**

<b>Pandemi Covid-19</b>		
<b>Jenis Telehealth</b>	<b>Jumlah</b>	<b>Presentase</b>
Synchronous	14	9,5%
Asynchronous	34	23,1%
Mobile Health	92	62,6%
Virtual Agent	34	23,1%
Artificial Intelligence	21	14,3%
Lainnya	1	0,7%

Tabel 4.5 menunjukkan bahwa jenis telehealth yang paling banyak digunakan oleh subjek penelitian adalah *Mobile Health* (62,6%), selanjutnya sebanyak 21 responden (14,3%) yang menggunakan telehealth dengan jenis Artificial Intelligence, adapun jenis asynchronous dan virtual agent digunakan oleh responden dengan jumlah masing-masing 34 orang (23,1%), berdasarkan hasil penelitian, telehealth dengan jenis synchronous digunakan oleh sebanyak 14 orang (9,5%). Untuk pilihan lainnya, terdapat 1 orang responden (0,7%) yang memilih pilihan tersebut dan memberikan keterangan bahwa *grabhealth* yang merupakan jenis mobile health adalah jenis telehealth yang digunakan selama masa pandemi covid-19.

#### **4. Kepuasan Layanan Keperawatan dengan *Telehealth***

Untuk mengukur kepuasan layanan kesehatan melalui telehealth dalam penelitian ini, peneliti menggunakan alat ukur *Telehealth Satisfaction*

*Questionnaire* yang diadopsi dari Yip dkk (2003). Kuesioner ini terdiri dari 14 item pernyataan yang setelah dilakukan uji validitas satu item tereliminasi yaitu item 8 seperti yang ditunjukkan pada tabel 4.1. Item dalam kuesioner ini dibagi menjadi 3 faktor yang merupakan dimensi penting dalam pengukuran kepuasan penggunaan *telehealth*. Hasil penelitian dengan pembagian item berdasarkan ketiga faktor tersebut akan dijelaskan sebagai berikut :

a) Kualitas perawatan yang diberikan

Item pernyataan yang mewakili faktor ini adalah item 5, 7, 9, 10, 11, 12, dan 13. Berdasarkan tabel 4.7, mayoritas responden merasa puas dengan kualitas perawatan yang diberikan melalui *telehealth*. Pada item ke-5, mayoritas responden (32,7%) memilih setuju terkait pernyataan tidak memerlukan bantuan saat menggunakan *telehealth*. Adapun item ke-7 terkait konsistensi pemberian layanan kesehatan, mayoritas responden (42,9%) memilih setuju terkait item tersebut. Pada pernyataan terkait pemberian perhatian yang memadai dalam penggunaan *telehealth* pada item ke-9, responden yang memilih setuju mendominasi (42,9%) dibandingkan responden yang memilih pilihan jawaban lain.

Tabel 4.7 juga menunjukkan bahwa kebanyakan responden (38,8%) memilih setuju pada item ke-10 terkait pernyataan bahwa *telehealth* dapat menyediakan kebutuhan perawatan kesehatan bagi penggunaannya. Pada item ke-11, sebagian besar responden (46,9%) memilih setuju terhadap pernyataan bahwa *telehealth* dapat diterima sebagai salah satu cara untuk penerimaan layanan kesehatan. Dalam penelitian ini, sebanyak 65 responden (44,2%) sangat setuju untuk

menggunakan kembali layanan *telehealth* pada item 12. Sedangkan pada item 13, mayoritas responden (44,9%) memilih setuju dengan pernyataan secara keseluruhan, pengguna puas dengan pemberian layanan kesehatan melalui *telehealth*.

b) Kesamaan dengan pertemuan tatap muka

Item pernyataan yang mewakili faktor ini adalah item 1, 2, 3, 4, 8. Dalam tabel 4.7 ditunjukkan bahwa responden yang memilih setuju dan sangat setuju pada item 1 terkait kemudahan berbicara dengan penyedia layanan kesehatan sama jumlahnya yaitu 62 orang (42,2%). Pada item ke-2, sebagian besar responden (40,1%) memilih sangat setuju terhadap pernyataan bahwa dengan *telehealth* pengguna dapat mendengarkan penyedia layanan kesehatan dengan jelas. Pernyataan terkait penyedia layanan kesehatan dapat memahami kondisi pasien atau pengguna *telehealth* pada item ke-3, responden yang memilih setuju mendominasi (42,9%) dibandingkan responden yang memilih pilihan jawaban lain.

Dalam penelitian ini, sebanyak 46 responden (31,3%) sangat setuju bahwa dengan *telehealth* pengguna dapat melihat penyedia layanan kesehatan seolah-olah bertemu secara langsung. Sedangkan pada item 8, mayoritas responden (61,2%) memilih sangat setuju bahwa dengan pelayanan kesehatan melalui *telehealth* pengguna dapat menghemat waktu bepergian ke rumah sakit atau ke klinik spesialis.

c) Persepsi terhadap interaksi, item pernyataan yang mewakili faktor ini adalah item 6. Berdasarkan hasil penelitian, sebagian besar responden (42,2%) sangat setuju bahwa pasien atau pengguna dapat merasa



nyaman berkomunikasi dengan penyedia layanan kesehatan melalui *telehealth*.

Hasil penelitian berdasarkan jawaban responden kemudian dikategorikan ke dalam interval persentase kepuasan dengan menggunakan bantuan *software Microsoft Excel* 2019. Tabel distribusi frekuensi kepuasan disajikan dalam tabel berikut :

**Tabel 4. 6 Distribusi Frekuensi Kepuasan Responden terhadap Layanan Keperawatan melalui *Telehealth***

<b>Kategori</b>	<b>Jumlah (n)</b>	<b>Presentase</b>
Sangat Puas	68	46%
Puas	62	42%
Kurang Puas	15	10%
Tidak Puas	1	1%
Sangat Tidak Puas	1	1%
<b>Total</b>	<b>147</b>	<b>100%</b>

Tabel 4.6 menunjukkan bahwa mayoritas responden mempunyai kepuasan terhadap layanan kesehatan melalui *Telehealth* dalam kategori sangat puas (46%), 42% dalam kategori puas, 10% dalam kategori kurang puas, dan masing-masing 1% dalam kategori tidak puas dan sangat tidak puas.

Tabel 4. 7 Gambaran Kepuasan terhadap Layanan Keperawatan melalui *Telehealth* di Masa Pandemi Covid-19

No	Pernyataan	Sangat Tidak Setuju		Tidak Setuju		Kurang Setuju		Setuju		Sangat Setuju	
		Jumlah	(%)	Jumlah	(%)	Jumlah	(%)	Jumlah	(%)	Jumlah	(%)
1	Saya bisa dengan mudah berbicara dengan penyedia layanan Kesehatan	1	0,7	2	1,4	20	13,6	62	42,2	62	42,2
2	Saya dapat mendengar penyedia layanan kesehatan saya dengan jelas	3	2	2	1,4	34	23,1	49	33,3	59	40,1
3	Penyedia layanan kesehatan saya dapat memahami kondisi perawatan kesehatan saya	1	0,7	10	6,8	28	19	63	42,9	45	30,6
4	Saya dapat melihat penyedia layanan kesehatan saya seolah-olah kami bertemu secara langsung	3	2	15	10,2	42	28,6	41	27,9	46	31,3
5	Saya tidak memerlukan bantuan saat menggunakan system telehealth	11	7,5	13	8,8	30	20,4	48	32,7	45	30,6
6	Saya merasa nyaman berkomunikasi dengan penyedia layanan kesehatan saya	2	1,4	3	2	22	15	58	39,5	62	42,2

No	Pernyataan	Sangat Tidak Setuju		Tidak Setuju		Kurang Setuju		Setuju		Sangat Setuju	
		Jumlah	(%)	Jumlah	(%)	Jumlah	(%)	Jumlah	(%)	Jumlah	(%)
7	Saya pikir perawatan kesehatan yang diberikan melalui telehealth konsisten	1	0,7	8	5,4	36	24,5	63	42,9	39	26,5
8	Telehealth menghemat waktu saya bepergian ke rumah sakit atau klinik spesialis	1	0,7	4	2,7	11	7,5	41	27,9	90	61,2
9	Saya menerima perhatian yang memadai	4	2,7	4	2,7	31	21,1	63	42,9	45	30,6
10	Telehealth menyediakan kebutuhan perawatan kesehatan saya	4	2,7	9	6,1	33	22,4	57	38,8	44	29,9
11	Saya menemukan telehealth sebagai cara yang dapat diterima untuk menerima layanan perawatan kesehatan	3	2	3	2	17	11,6	69	46,9	55	37,4
12	Saya akan menggunakan layanan telehealth lagi	3	2	4	2,7	18	12,2	57	38,8	65	44,2
13	Secara keseluruhan, saya puas dengan kualitas layanan yang diberikan melalui telehealth	-	-	3	2	18	12,2	66	44,9	60	40,8

## 5. Hubungan Penggunaan *Telehealth* dengan Kepuasan Layanan Keperawatan di Masa Pandemi Covid-19

### a. Hubungan Karakteristik Responden dengan Penggunaan *Telehealth*

Pada tabel 4.4 telah disajikan mengenai jumlah responden yang menggunakan *telehealth* dan tidak menggunakan *telehealth* di masa pandemi covid-19. Pada bagian ini peneliti akan menganalisis hubungan karakteristik responden dengan penggunaan *telehealth* di masa pandemi covid-19. Adapun hubungan karakteristik responden dengan penggunaan *telehealth* yang telah dianalisis menggunakan uji chi square akan disajikan dalam tabel berikut :

**Tabel 4. 8 Hubungan Karakteristik Responden dengan Penggunaan *Telehealth***

Karakteristik	Nilai P	Keterangan
Usia	0,29	Tidak ada hubungan
Jenis Kelamin	0,54	Tidak ada hubungan
Asal Provinsi	0,20	Tidak ada hubungan
Lokasi Tempat Tinggal	0,007	Ada hubungan
Tingkat Pendidikan	0,5	Tidak ada hubungan
Status Perkawinan	0,74	Tidak ada hubungan
Pekerjaan	0,34	Tidak ada hubungan
Penghasilan	0,12	Tidak ada hubungan

Berdasarkan tabel 4.8, karakteristik responden yang berhubungan dengan penggunaan *telehealth* hanya pada karakteristik tempat tinggal dengan *p value* 0,007 ( $< 0,05$ ).

### b. Hubungan Penggunaan *Telehealth* dengan Kepuasan Layanan Keperawatan di Masa Pandemi Covid-19

Hubungan Penggunaan Jenis *Telehealth* dengan Kepuasan Layanan Keperawatan dianalisis menggunakan software SPSS for windows versi 21, hubungan dari kedua variabel tersebut akan disajikan dalam tabel berikut :

**Tabel 4. 9 Hubungan Penggunaan *Telehealth* dengan Kepuasan Layanan Keperawatan di Masa Pandemi Covid-19 (n=147)**

Jenis Telehealth	Kepuasan Layanan Keperawatan					P
	Sangat Tidak Puas	Tidak Puas	Kurang Puas	Puas	Sangat Puas	
Synchronous	1	0	2	3	8	
Asynchronous	0	1	2	16	15	
Mobile Health	0	0	9	38	45	0,955
Virtual Agent	0	0	4	12	18	
Artificial Intelligent	0	0	4	4	13	
Lainnya	0	0	0	1	0	

Dalam tabel 4.9 ditunjukkan bahwa jenis telehealth yang digunakan di masa pandemi covid-19 dengan tingkat kepuasan paling tinggi adalah *Mobile Health*, dengan penjelasan yaitu sebanyak 38 responden memilih puas dan 45 responden dengan tingkat kepuasan sangat puas. Adapun jenis telehealth dengan tingkat kepuasan paling rendah adalah tipe synchronous dimana 1 orang responden memiliki tingkat kepuasan sangat tidak puas dengan layanan kesehatan melalui telehealth jenis *synchronous*. Berdasarkan salah satu tujuan penelitian yakni diketahuinya hubungan penggunaan telehealth terhadap kepuasan layanan kesehatan didapatkan hasil berdasarkan uji *chi square* dengan nilai  $p = 0,955 (> 0,05)$ . Hasil analisis ini dapat diartikan bahwa penggunaan telehealth dengan jenis apapun tidak berhubungan tingkat kepuasan penggunaannya, sehingga disimpulkan tidak terdapat hubungan yang signifikan terkait *telehealth* yang digunakan dengan kepuasan layanan Kesehatan yang diterima selama masa pandemic covid-19.

## **B. Pembahasan**

### **1. Karakteristik Responden**

Peneliti melakukan pembagian karakteristik responden berdasarkan pada kajian pustaka yang ditemukan bahwa karakteristik responden mempunyai perbedaan yang signifikan dalam menilai penggunaan dan kepuasan layanan kesehatan melalui *telehealth*. Studi sebelumnya dalam Pierce & Stevermer (2020), Wegermann dkk (2021), dan Adinda dkk (2020) mengemukakan bahwa perbedaan signifikan dalam penggunaan *telehealth* selama masa darurat covid-19 berdasarkan pada usia, ras, tempat tinggal, jenis provider, status perkawinan, penghasilan, serta cara pembayaran layanan kesehatan.

Perbedaan karakteristik responden dalam kepuasan penggunaan *telehealth* dapat menjadi hal penting yang perlu diperhatikan. Menurut Katzow dkk (2020), meskipun salah satu kelebihan dari penggunaan *telehealth* adalah perluasan akses layanan kesehatan, ketergantungan pada teknologi kemungkinan dapat memperlebar kesenjangan karakteristik pengguna *telehealth* jika tindakan pencegahan tidak dilakukan. Pencegahan dapat dilakukan sedini mungkin seperti memaksimalkan keterampilan perawat dalam memberikan edukasi terkait pelaksanaan *telehealth* kepada kelompok rentan. (Rambur dkk., 2019)

### **2. Penggunaan *Telehealth* di Masa Pandemi Covid-19**

Pembahasan mengenai penggunaan *telehealth* di masa pandemic covid-19 dapat ditelusuri berdasarkan karakteristik responden dan jenis *telehealth* yang digunakan untuk menerima layanan kesehatan.

**a. Penggunaan *Telehealth* berdasarkan karakteristik responden**

Berdasarkan hasil penelitian ditemukan bahwa sebagian besar responden yang menggunakan *telehealth* berada pada usia remaja akhir (18-25 tahun) hingga dewasa awal (36-45 tahun) yaitu sebanyak 142 orang. Temuan dalam penelitian ini hampir sama dengan penelitian yang dilakukan oleh Mann, dkk (2020) di New York yang menemukan bahwa penggunaan *telemedicine* tertinggi oleh pasien berusia 20-44 tahun. Sementara itu, penelitian lain yang dilakukan oleh Fieux dkk (2020) tentang penggunaan *telehealth* pada unit THT menemukan hal sebaliknya., penelitian tersebut mencatat mayoritas (38%) responden berusia 40-60 tahun dengan rata-rata usia adalah 51 tahun. Hasil yang didapatkan oleh peneliti ini tidak mengejutkan, karena kelompok usia remaja hingga dewasa cenderung lebih terlibat dan adaptif terhadap teknologi digital (Clarke dkk., 2020). Anderson & Perrin (2017) mengemukakan bahwa dalam beberapa dekade terakhir terbukti pada orang dewasa terdapat peningkatan yang signifikan terhadap akses dan minat yang besar dalam penggunaan teknologi baru untuk perawatan kesehatan.

Berdasarkan jenis kelamin, hasil penelitian menunjukkan responden dengan jenis kelamin perempuan lebih dominan dibandingkan laki-laki yang menggunakan *telehealth* di masa pandemic covid-19. Hasil ini searah dengan studi kohort yang dilakukan oleh L. Liu dkk., (2020) tentang perawatan jarak jauh selama covid-19 yang menunjukkan bahwa pengguna *telehealth* perempuan (58%) lebih banyak dibandingkan laki-laki (42%). Penggunaan teknologi dapat dipengaruhi oleh jenis kelamin, hal ini didukung dengan opini dari

beberapa ahli yaitu Han-fen dkk., (2010) yang mengemukakan bahwa wanita lebih cenderung menggunakan suatu teknologi karena dipengaruhi oleh persepsi kemudahan penggunaan. Sedangkan laki-laki cenderung menggunakan teknologi karena persepsi kegunaan.

Berdasarkan asal provinsi, hasil penelitian ini menunjukkan mayoritas responden yang menggunakan *telehealth* berasal dari provinsi Sulawesi Selatan (20%). Hasil ini dapat menjadi bias dalam penelitian dikarenakan domisili peneliti adalah Sulawesi Selatan. Akan tetapi temuan dalam penelitian ini dapat dipertimbangkan untuk pengembangan implementasi pelayanan kesehatan berbasis teknologi di Sulawesi Selatan, mengingat Sulawesi Selatan merupakan pusat aktivitas Pendidikan dan pelayanan kesehatan di kawasan Indonesia Timur. (Masa, 2014)

Berdasarkan lokasi tempat tinggal, hasil dalam penelitian ini menunjukkan responden yang menggunakan *telehealth* dan tinggal di perkotaan lebih dominan dibandingkan dengan yang tinggal di pedesaan. Temuan ini searah dengan hasil penelitian yang dilakukan oleh Jaffe dkk (2020) di Amerika Serikat yang menemukan bahwa responden yang tinggal di daerah perkotaan dibandingkan dengan pedesaan lebih cenderung menggunakan *telehealth* (OR 1,543, 95% CI: 1,153-2,067). Perbedaan penggunaan *telehealth* di perkotaan dan pedesaan adalah hal yang menarik untuk dibahas. Rhoads (2016) dalam bukunya menjelaskan bahwa menurut para ahli di bidang kesehatan, beberapa penelitian tentang pemberian layanan kesehatan di pedesaan mendukung fakta bahwa kualitas layanan kesehatan di area pedesaan jauh di bawah apa yang diinginkan. Serupa dengan temuan dalam studi



komparatif yang dilakukan oleh Anhar dkk (2016) yang menunjukkan bahwa terdapat perbedaan antara masyarakat di perkotaan dan di pedesaan dalam pemanfaatan pelayanan kesehatan, ketersediaan tenaga kesehatan, persepsi sakit, dan tradisi.

Berdasarkan tingkat pendidikan, temuan dalam penelitian ini menunjukkan mayoritas pengguna telehealth adalah dari responden dengan pendidikan terakhir SMA (62%) mendominasi dibandingkan responden dengan latar belakang pendidikan lainnya. Hal ini hampir sama dengan penelitian yang dilakukan oleh penelitian yang dilakukan oleh Trubitt dkk (2018) yang menemukan bahwa tingkat pendidikan pengguna eHealth mayoritas berada pada tingkat diatas dari *high school* atau setara dengan tingkat SMA. Berbeda dengan penelitian yang dilakukan Holt dkk (2019) yang menemukan bahwa tidak ada perbedaan tingkat pendidikan pada pengguna *digital health*. Tingkat Pendidikan sangat berkaitan dengan aktivitas penggunaan telehealth maupun pelayanan kesehatan tatap muka (Wetter, 2020). Dewey (1916) dalam bukunya menjelaskan bahwa pendidikan adalah sebuah proses dan produk yang dihasilkan. Meskipun pendidikan dikatakan sebagai atribut yang dimiliki seseorang pada tingkatan tertentu, pencapaian pendidikan adalah adanya rangkaian pengetahuan, keterampilan, dan kapasitas yang dinamis dan terus berkembang. Pentingnya pendidikan dalam al-Quran telah dijelaskan pada QS. Al-‘Alaq/96: 1 :

اقْرَأْ بِاسْمِ رَبِّكَ الَّذِي خَلَقَ

Terjemahan :

*Bacalah dengan (menyebut) nama Tuhanmu Yang menciptakan*

Berdasarkan ayat di atas, dapat diketahui bahwa dalam ajaran Islam dianjurkan untuk mempelajari sesuatu atau menjadi orang yang

terdidik. Quraish Shihab menjelaskan ayat tersebut dalam tafsirnya dengan mengatakan “*Dalam surat ini terdapat ajakan untuk membaca dan belajar, dan bahwa Tuhan Yang mampu menciptakan manusia dari asal yang lemah akan mampu pula untuk mengajarkannya menulis-- yang merupakan sarana penting untuk mengembangkan ilmu pengetahuan dan mengajarkannya sesuatu yang belum pernah diketahuinya*” (Shihab, 2002). Hal ini memberi gambaran tentang pentingnya pendidikan, termasuk di dalamnya adalah pendidikan terkait dengan kesehatan dan dunia digital. Hal ini juga dapat diperkuat pada hadits Riwayat Ath-Thabrani berikut:

عَنْ أَبِي هُرَيْرَةَ قَالَ قَالَ رَسُولُ اللَّهِ صَلَّى اللَّهُ عَلَيْهِ وَسَلَّمَ تَعَلَّمُوا الْعِلْمَ وَتَعَلَّمُوا لِلْعِلْمِ  
السَّكِينَةَ وَالْوَقَارَ وَتَوَاضَعُوا لِمَنْ تَتَعَلَّمُونَ مِنْهُ

Artinya :

*Dari Abu Hurairah berkata Rasulullah SAW. bersabda "Belajarlah kalian ilmu untuk ketenteraman dan ketenangan, serta rendah hatilah pada orang yang kamu belajar darinya." (HR. Ath-Thabrani)*

Jika melihat kedua aspek (Alquran dan hadis) di atas, dapat dikatakan bahwa upaya peningkatan pengetahuan atau pendidikan tentang layanan kesehatan atau hal lainnya merupakan suatu keharusan bagi setiap orang tanpa terkecuali.

Dilihat dari status perkawinan, dalam penelitian ini peneliti menemukan jumlah pengguna telehealth dengan status perkawinan belum kawin lebih banyak jumlahnya (86,3%) dibandingkan responden dengan status perkawinan lainnya. Temuan ini sejalan dengan hasil penelitian Jaffe dkk (2020) tentang ketidaksetaraan pengguna telehealth di Amerika Serikat yang menemukan bahwa responden dengan status belum menikah lebih cenderung menggunakan telehealth dibandingkan

dengan yang sudah menikah. Sementara itu, dalam penelitian lain oleh Miyawaki dkk (2021) menemukan hasil yang sebaliknya yaitu pengguna dengan status telah menikah adalah pengguna telehealth terbanyak dibandingkan status lainnya. Banyak individu dengan status belum kawin adalah mereka yang hidup sendiri. Dampak isolasi sosial di masa pandemi covid-19 terhadap kesehatan dan pemanfaatan layanan kesehatan dapat berpengaruh terhadap penggunaan telehealth terutama bagi yang tinggal sendiri, hal ini perlu diperhatikan dan memerlukan penyelidikan lebih lanjut. (Gao & Sai, 2020)

Berdasarkan jenis pekerjaan dan penghasilan, hasil penelitian ini menemukan bahwa pelajar/mahasiswa (69%) dan orang dengan penghasilan < Rp. 500.000 (54%) adalah pengguna telehealth terbanyak. Hal yang sama ditemukan dalam penelitian Miyawaki dkk (2021) tentang perbedaan usia dan status sosial pengguna *telemedicine* di Jepang di masa pandemic covid-19 menunjukkan bahwa mayoritas orang dengan pendapatan rendah memiliki akses yang besar dalam *telehealth*. Akan tetapi hasil ini tidak berbanding lurus dengan penelitian Darrat dkk (2021) yang menyimpulkan bahwa mayoritas pengguna *telehealth* selama covid-19 adalah pengguna dengan pendapatan rata-rata paling tinggi. Hasil yang tidak konsisten terkait tingkat pendapatan dan pekerjaan dapat terjadi disebabkan karena pengambilan data yang peneliti lakukan berdasarkan pendapatan individu dan tidak didasari oleh UMP di tiap provinsi. (Miyawaki dkk., 2021). Adapun menurut Dorraiswamy dkk (2020), pendapatan suatu daerah atau negara yang tinggi dapat menjadi faktor yang mempengaruhi seseorang menggunakan *telehealth*. Seperti yang terjadi

di Amerika Serikat, lonjakan penggunaan *telehealth* sangat terlihat di negara tersebut khususnya di masa pandemic covid-19. Hal ini dapat dikaitkan dengan fleksibilitas yang diberikan oleh Undang-Undang Portabilitas dan Akuntabilitas Asuransi Kesehatan tahun 1996 dan kesediaan perusahaan asuransi untuk mengganti biaya layanan yang diberikan melalui *telehealth*. Selain itu, menurut Pierce & Stevermer (2020), perbedaan dalam akses dan penggunaan layanan *telehealth* dapat terjadi di seluruh strata demografi dan sosial ekonomi.

**b. Jenis *telehealth* yang digunakan**

Berdasarkan hasil survey yang peneliti lakukan, di masa pandemic covid-19 individu cenderung memilih *telehealth* dengan jenis *mobile health* (62,6%) sebagai akses layanan kesehatan yang digunakan. Hasil serupa ditemukan dalam *scoping review* Asadzadeh & Kalankesh (2021) yang mengemukakan bahwa tampaknya teknologi *m-health* memainkan peran positif selama wabah covid-19. Sementara itu, penelitian lainnya yang dilakukan oleh Datta dkk (2021) dan Imlach dkk (2020) menemukan hal yang berbeda. Penelitian tersebut mencatat jenis *telehealth* yang sering digunakan dalam pelayanan kesehatan di masa pandemic covid-19 adalah jenis *synchronous* baik melalui panggilan video maupun audio.

Solusi digital dapat memfasilitasi dan meningkatkan respons masyarakat terhadap wabah penyakit menular serta dapat berperan dalam mengurangi ancaman wabah penyakit. (Asadzadeh dkk., 2020). *Mobile Health (m-health)* adalah salah satu solusi yang menawarkan layanan kesehatan yang mudah diakses dan hemat biaya untuk meningkatkan kesehatan masyarakat. Hal ini sebelumnya telah

dikemukakan oleh Malvet & Slovensky (2014) dalam bukunya yang menjelaskan bahwa *mHealth* dapat membantu masyarakat dan petugas kesehatan untuk membuat keputusan yang lebih tepat tentang berbagai masalah Kesehatan yang ada di masyarakat, dari mencapai gaya hidup yang sehat hingga perubahan perilaku untuk melawan wabah penyakit.

Namun, potensi *mHealth* tidak menjamin efektifnya layanan kesehatan. Banyak tantangan yang dapat menghalangi pencapaian tujuan dan sasaran pelayanan kesehatan. Agar berhasil memanfaatkan *mHealth*, hambatan yang signifikan, kurangnya standar untuk memastikan interoperabilitas, dan pelatihan pengguna baik penerima maupun pemberi layanan perawatan untuk menggunakan teknologi seluler harus ditangani dan diselesaikan. (Malvey & Slovensky, 2014)

### **3. Kepuasan Layanan Keperawatan**

Hasil penelitian ini menunjukkan bahwa mayoritas pengguna *telehealth* (46%) mempunyai tingkat kepuasan yang sangat tinggi terhadap layanan Kesehatan melalui *telehealth* di masa pandemi covid-19. Hasil ini serupa dengan penelitian yang dilakukan oleh Rulaningtyas (2020) tentang implementasi *telehealth* balita di posyandu menemukan bahwa aplikasi Posyandu *Telehealth Care "Toddler"* terbukti memiliki nilai akurasi, sensitivitas, dan sensitivitas yang tinggi serta menghasilkan respon pengguna "Sangat Puas". Temuan yang hampir sama juga ditemukan dalam *integrative review* yang dilakukan oleh Andrews dkk (2020) yang menunjukkan bahwa mayoritas (14/16) penelitian menunjukkan tingkat kepuasan pasien yang tinggi dengan penggunaan *telehealth* selama pandemi COVID-19. Hal sebaliknya ditemukan dalam penelitian Itamura dkk

(2020), hasil penelitiannya menunjukkan bahwa pasien lebih puas dengan perawatan secara langsung dibandingkan dengan pertemuan virtual.

Hasil yang didapatkan peneliti tidak terlalu mengejutkan karena salah satu alasan utama peningkatan kepuasan penggunaan layanan telehealth didorong oleh kebutuhan pasien atau masyarakat. *Telehealth* memberikan jalan bagi pasien untuk memiliki kesinambungan perawatan selama masa pandemi. *Telehealth* dapat menjembatani kesenjangan antara orang, penyedia, dan sistem perawatan kesehatan selama pandemi, dan juga memungkinkan orang untuk berkomunikasi dengan tenaga kesehatan melalui saluran virtual walaupun berada di rumah. (Siwicki, 2020)

Sementara itu, Totten dkk (2020) dalam bukunya mengemukakan bahwa bukti yang tersedia tidak dapat menjanjikan bahwa *telehealth* akan memecahkan masalah kompleks yang dihadapi sistem perawatan kesehatan. Namun, meyakinkan bahwa sebagian besar bukti penelitian yang tersedia sebelum pandemi menunjukkan bahwa telehealth dapat bermanfaat bagi kelompok pasien ketika digunakan untuk telehealth dapat memperluas perawatan kritis, mempercepat keputusan perawatan darurat, dan menggantikan banyak perawatan tatap muka, yang sekarang memiliki manfaat tambahan untuk mengurangi paparan infeksi.

Telehealth mampu memberikan jawaban kepada masyarakat yang membutuhkan pelayanan kesehatan di masa pandemi covid-19. Dengan telehealth, masyarakat dapat dengan fleksibel mempertahankan kesehatannya tanpa khawatir dengan penularan virus yang dapat terjadi pada saat pelayanan kesehatan secara tatap muka. Hal ini dapat dihubungkan dengan teori yang dikembangkan oleh Betty Neuman yaitu Health Care System yang dideskripsikan sebagai penguatan garis

pertahanan diri dengan fleksibel, normal maupun resisten terhadap sasaran pelayanan kesehatan dalam hal ini masyarakat atau komunitas. Selain itu, penelitian ini juga menilai kepuasan penggunaan telehealth tidak hanya dari satu aspek akan tetapi dari beberapa aspek kepuasan yaitu kualitas perawatan yang diberikan, kesamaan dengan pertemuan tatap muka, dan persepsi terhadap interaksi. Penilaian secara holistik ini dikaitkan dengan gambaran yang diberikan oleh Betty Neuman yaitu manusia sebagai system harus dipandang secara utuh adalah gabungan dari adanya konsep holistik dan pendekatan pada system terbuka (Risnah & Irwan, 2021)

#### **4. Hubungan Penggunaan *Telehealth* dengan Kepuasan Layanan Keperawatan di Masa Pandemi Covid-19**

Hasil penelitian menemukan bahwa karakteristik tempat tinggal memiliki hubungan yang signifikan dengan penggunaan *telehealth*; *p value* 0,007 ( $< 0,05$ ). Temuan ini hampir sama dengan penelitian Alexander (2020) yang menunjukkan bahwa hubungan signifikan ditemukan antara karakteristik tempat dan penggunaan telehealth, dan secara khusus, daerah metropolitan melaporkan penggunaan telehealth yang lebih besar.

Hal ini dapat dipengaruhi karena terdapat lebih banyak proyek percontohan, proyek model, dan pendanaan pemerintah untuk telehealth khususnya di daerah perkotaan daripada di daerah pedesaan karena ekonomi perawatan kesehatan pedesaan berbeda dari ekonomi perawatan kesehatan perkotaan. (Rhoads, 2016). Hubungan terkait penggunaan telehealth dan karakteristik tempat tinggal perlu ditelusuri, khususnya penyamarataan fasilitas teknologi Kesehatan di perkotaan maupun pedesaan. Menurut para peneliti, dalam implementasi *telehealth* di pedesaan, penting untuk memperluas penggunaan tenaga kesehatan seperti perawat tersertifikat dan

bidan bersertifikat dengan mengubah peraturan negara yang membatasi atau mengecualikan mereka dari peluang penggantian dana melalui *telehealth*. Tindakan ini akan banyak membantu memecahkan masalah aksesibilitas pedesaan ke layanan Kesehatan. (Fleck, 2011)

Terkait hubungan penggunaan penggunaan *telehealth* dan kepuasan layanan kesehatan di masa pandemic covid-19, peneliti menemukan tidak ada korelasi yang signifikan antara keduanya. Hasil penelitian ini hampir sama dengan penelitian Andrews dkk (2020) yang menemukan bahwa kepuasan pasien tidak bergantung kepada *telehealth* yang digunakan.

Jenis *telehealth* yang digunakan tidak berhubungan dengan tingkat kepuasan menjadi hal yang menarik untuk dibahas, karena pada dasarnya *telehealth* yang digunakan di masa pandemic covid-19 mempunyai 3 peran yang berbeda dimana mobile health tidak menyediakan seluruh peran telehealth ini. Adapun peran yang dimaksud adalah melakukan triase atau skrining pasien dari jarak jauh sehingga pasien yang stabil secara klinis bisa tetap berada di rumah dan dapat mengurangi tingkat penularan, memberikan perawatan rutin berkelanjutan untuk pasien dengan penyakit kronis dan mereka yang berisiko tinggi untuk mengurangi potensi paparan virus, penyedia layanan kesehatan dapat memberikan perawatan tanpa gangguan kepada pasien mereka dari jarak jauh jika penyedia layanan kesehatan itu tertular virus covid-19. (Siwicki, 2020).

Kepuasan merupakan indikator kualitas pelayanan Kesehatan. Menurut Deriba dkk (2020) kualitas layanan kesehatan dan kepuasan pasien telah dipengaruhi oleh pandemi penyakit coronavirus 2019 (COVID-19) yang terjadi hingga saat ini, di sebagian besar negara dengan sumber daya rendah, sistem perawatan kesehatan mengalami kekurangan pembiayaan,



kesetaraan dan kualitas yang rendah, dan kurang siapnya untuk menghadapi tantangan pandemi COVID-19. Selain pemanfaatan teknologi dalam pelayanan kesehatan faktor-faktor yang telah disebutkan sebelumnya juga turut andil dalam peningkatan kepuasan layanan kesehatan di masa pandemic covid-19.

### **C. Keterbatasan Penelitian**

Peneliti menyadari masih banyak yang keterbatasan dalam penelitian ini sehingga perlu dievaluasi, adapun keterbatasan dalam penelitian ini yaitu :

1. Kurangnya jumlah sampel yang didapatkan dan sebaran responden berdasarkan karakteristik asal provinsi kurang merata sehingga sehingga tidak dapat menggeneralisasi penggunaan *telehealth* di Indonesia.
2. Kurangnya tindak lanjut kepada calon responden untuk mengisi dan menyebarkan kuesioner.
3. Keterbatasan lainnya yaitu, tidak adanya Kerjasama dengan institusi atau komunitas terkait dalam penyebaran kuesioner.

### **D. Implikasi Penelitian**

Penelitian ini memiliki implikasi yang signifikan terhadap praktik, penelitian, dan kebijakan keperawatan dengan penjelasan sebagai berikut :

#### **1. Implikasi bagi Ilmu Pengetahuan dan Profesi Keperawatan**

Penggunaan *telehealth* dapat berkembang dari waktu ke waktu sehingga profesi perawat dapat dipengaruhi oleh pelayanan keperawatan melalui *telehealth*. Perawat, termasuk perawat praktik tingkat lanjut, berada di garda terdepan dalam perawatan pasien, oleh karena itu harus terbiasa dengan berbagai kemajuan teknologi. Mereka harus terbuka dan mau menyesuaikan praktik mereka sendiri berdasarkan teknologi yang terus berubah dan kebutuhan pasien.

Dari perspektif pendidikan, perawat saat ini mungkin perlu dilatih atau dilatih ulang ke berbagai platform telehealth. Selain itu, sangat penting bagi perawat untuk terus mengambil bagian dalam penelitian dan proyek *evidence-based* untuk meningkatkan pengetahuan keperawatan. Perawat juga harus berpartisipasi dalam mengembangkan pedoman untuk praktik terbaik dalam keperawatan melalui *telehealth*.

## 2. Implikasi bagi Pelayanan Kesehatan

Hasil penelitian ini mungkin memiliki implikasi di masa depan layanan kesehatan. Dari perspektif kelembagaan, sistem perawatan kesehatan harus terus merestrukturisasi sistem saat ini untuk memasukkan *telehealth*. Dengan demikian, masa depan *telehealth* dalam perawatan kesehatan menjanjikan.



## BAB V

### PENUTUP

#### A. *Kesimpulan*

Dari hasil penelitian tentang “Hubungan Penggunaan Telehealth dengan Kepuasan Layanan Keperawatan di Masa Pandemic Covid-19” dapat disimpulkan sebagai berikut :

1. Pengguna *telehealth* di masa pandemic covid-19 memiliki sosiodemografi yang sangat beragam. Mayoritas pengguna *telehealth* adalah mereka dengan rentang usia 18-24 tahun (88%), berjenis kelamin perempuan (71%), berasal dari provinsi Sulawesi Selatan (20%), tinggal di perkotaan (59%), tingkat pendidikan terakhir SMA (62%), status belum kawin (86%), bekerja sebagai pelajar/mahasiswa (69%), dan berpenghasilan < Rp. 500.000 (56%).
2. Kepuasan layanan keperawatan melalui *telehealth* di masa pandemic covid-19 berada pada tingkat kepuasan yang sangat tinggi dengan persentase 46%.
3. Tidak terdapat berhubungan antara penggunaan *telehealth* dengan kepuasan layanan keperawatan di masa covid-19, dengan nilai  $p = 0,955$  ( $>0,05$ ).

#### B. *Saran*

Berdasarkan kesimpulan dan keterbatasan penelitian, maka peneliti menyajikan saran-saran sebagai berikut :

1. Disarankan kepada pihak penyedia layanan Kesehatan agar dapat lebih memasifkan penggunaan *telehealth* dalam pelayanan Kesehatan di masa pandemic demi mencegah potensi penularan virus covid-19.

2. Untuk lebih meningkatkan kepuasan layanan keperawatan, perlu dilakukan pelatihan ataupun pendidikan khusus kepada penyedia layanan Kesehatan khususnya perawat dalam memberikan asuhan keperawatan melalui telehealth.
3. Untuk peneliti selanjutnya, disarankan agar melakukan kerjasama dengan institusi, yayasan, atau komunitas terkait dalam penyebaran kuesioner sehingga dapat menghasilkan karakteristik responden yang lebih beragam.



## DAFTAR PUSTAKA

- Al-Quran dan Terjemahannya. Departemen Agama RI
- Adinda, H. R., Syakurah, R. A., & Pariyana, P. (2020). *Kepuasan dan Barrier Pengguna Layanan Aplikasi Telemedicine pada Masa Pandemi Covid-19 di Indonesia*. Universitas Sriwijaya.
- Adiputra, P. A. T. (2020). Dampak Pandemi COVID-19 pada Pelayanan Pasien Kanker di Rumah Sakit Tersier di Indonesia: Serial Kasus. *JBN (Jurnal Bedah Nasional)*, 4(1), 29. <https://doi.org/10.24843/jbn.2020.v04.is01.p07>
- Al-Bantani, N. (1996). *Tafsir Marah Labid (Vol. 2)*. Daar al-Kutub al-Ilmiyah.
- Alexander, G. L., Powell, K. R., & Deroche, C. B. (2020). *An evaluation of telehealth expansion in U . S . nursing homes*. 00(0), 1–7. <https://doi.org/10.1093/jamia/ocaa253>
- Anderson, M., & Perrin, A. (2017). Tech Adoption Climbs Among Older Adults. *Pew Research Center, May*, 1–22. <http://www.pewinternet.org/2017/05/17/technology-use-among-seniors/>
- Andrews, E., Berghofer, K., Long, J., Prescott, A., & Caboral-Stevens, M. (2020). Satisfaction with the use of telehealth during COVID-19: An integrative review. *International Journal of Nursing Studies Advances*, 2(August), 100008. <https://doi.org/10.1016/j.ijnsa.2020.100008>
- Anhar, A., Ahmad, L. O. A. I., & Ismail, C. S. (2016). Studi Komparatif Pemanfaatan Pelayanan Kesehatan pada Masyarakat Pedesaan di Wilayah Kerja Puskesmas Poleang Barat dengan Masyarakat Perkotaan di Wilayah Kerja Puskesmas Lepo-lepo Tahun 2015. *Jurnal Ilmiah Mahasiswa Kesehatan Masyarakat Unsyiah*, 1(2).
- Anthony Jnr, B. (2020). Exploring the adoption of telemedicine and virtual software for care of outpatients during and after COVID-19 pandemic. *Irish Journal of Medical Science*, 190, 1–10. <https://doi.org/10.1007/s11845-020-02299-z>
- Ariyanti, S., & Kautsarina, K. (2017). Kajian Tekno-Ekonomi pada Telehealth di Indonesia. *Buletin Pos dan Telekomunikasi*, 15(1), 43. <https://doi.org/10.17933/bpostel.2017.150104>
- Asadzadeh, A., & Kalankesh, L. R. (2021). A scope of mobile health solutions in COVID-19 pandemics. *Informatics in Medicine Unlocked*, 23, 100558. <https://doi.org/10.1016/j.imu.2021.100558>
- Asadzadeh, A., Pakkhoo, S., Saeidabad, M. M., Khezri, H., & Ferdousi, R. (2020). Information technology in emergency management of COVID-19 outbreak. *Informatics in Medicine Unlocked*, 21, 100475. <https://doi.org/10.1016/j.imu.2020.100475>
- Azwar, S. (2010). *Metode Penelitian*. Pustaka Pelajar.
- Bhatia, R. (2021). Telehealth and COVID-19: Using technology to accelerate the curve on access and quality healthcare for citizens in India. *Technology in Society*, 64(October 2020), 101465. <https://doi.org/10.1016/j.techsoc.2020.101465>
- Boykin, A., Schoenhofer, S. O., & Schoenhofer, S. O. (2001). *Nursing as caring: A model for transforming practice*. Jones & Bartlett Learning.

- Caetano, R., Silva, A. B., Guedes, A. C. C. M., Paiva, C. C. N. de, Ribeiro, G. da R., Santos, D. L., & Silva, R. M. da. (2020). *Challenges and opportunities for telehealth during the COVID-19 pandemic : ideas on spaces and initiatives in the Brazilian context* *Desafios e oportunidades para telessaúde em tempos da pandemia pela COVID-19 : uma reflexão sobre os espaços e iniciativas*. 36(5), 1–16. <https://doi.org/10.1590/0102-311X00088920>
- Calton, B., Abedini, N., & Fratkin, M. (2020). COVID-19 Articles Fast Tracked Articles Telemedicine in the Time of Coronavirus. *Journal of Pain and Symptom Management*, 60(1), e12–e14. <https://doi.org/10.1016/j.jpainsymman.2020.03.019>
- Catania, L. J. (2021). SARS-CoV-2 and the COVID-19 pandemic. In *Foundations of Artificial Intelligence in Healthcare and Bioscience* (Nomor March 2020, hal. 445–467). <https://doi.org/10.1016/b978-0-12-824477-7.00004-3>
- Cheng, P., Xia, G., Pang, P., Wu, B., Jiang, W., Li, Y. T., Wang, M., Ling, Q., Chang, X., Wang, J., Dai, X., Lin, X., & Bi, X. (2020). COVID-19 Epidemic Peer Support and Crisis Intervention Via Social Media. *Community Mental Health Journal*, 56(5), 786–792. <https://doi.org/10.1007/s10597-020-00624-5>
- Clarke, M. A., Fruhling, A. L., Sitorius, M., Windle, T. A., Bernard, T. L., & Windle, J. R. (2020). Impact of age on patients' communication and technology preferences in the era of meaningful use: Mixed methods study. *Journal of Medical Internet Research*, 22(6), 1–14. <https://doi.org/10.2196/13470>
- Darrat, I., Tam, S., Boulis, M., & Williams, A. M. (2021). Socioeconomic Disparities in Patient Use of Telehealth during the Coronavirus Disease 2019 Surge. *JAMA Otolaryngology - Head and Neck Surgery*, 147(3), 287–295. <https://doi.org/10.1001/jamaoto.2020.5161>
- Datta, P., Barrett, W., Bentzinger, M., Jasinski, T., Jayagopal, L. A., Mahoney, A., Pearson, C., Swaminathan, A., Vuppala, A., Samson, K. K., Wang, H., & Taraschenko, O. (2021). Ambulatory care for epilepsy via telemedicine during the COVID-19 pandemic. *Epilepsy and Behavior*, 116, 107740. <https://doi.org/10.1016/j.yebeh.2020.107740>
- Departemen Kesehatan. (2009). *Undang-undang Republik Indonesia Nomor 36 Tahun 2009 Tentang Kesehatan*. ???
- Deriba, B. S., Geleta, T. A., Beyane, R. S., Mohammed, A., Tesema, M., & Jemal, K. (2020). Patient satisfaction and associated factors during COVID-19 pandemic in North Shoa health care facilities. *Patient Preference and Adherence*, 14, 1923–1934. <https://doi.org/10.2147/PPA.S276254>
- Dewey, J. (1916). *Democracy and Education: An Introduction to the Philosophy of Education*. MacMillan Co.
- Doraiswamy, S., Abraham, A., Mamtani, R., & Cheema, S. (2020). Use of telehealth during the COVID-19 pandemic: Scoping review. *Journal of Medical Internet Research*, 22(12), 1–15. <https://doi.org/10.2196/24087>
- Fieux, M., Duret, S., Bawazeer, N., Denoix, L., Zaouche, S., & Tringali, S. (2020). Telemedicine for ENT: Effect on quality of care during Covid-19 pandemic. *European Annals of Otorhinolaryngology, Head and Neck Diseases*, 137(4), 257–261. <https://doi.org/10.1016/j.anorl.2020.06.014>
- Fleck, L. M. (2011). Just caring: health care rationing, terminal illness, and the

- medically least well off. *The Journal of Law, Medicine & Ethics : A Journal of the American Society of Law, Medicine & Ethics*, 39(2), 156–171. <https://doi.org/10.1111/j.1748-720X.2011.00585.x>
- Ganapathy, K. (2014). Telehealth in India: The Apollo contribution and an overview. *Apollo Medicine*, 11(3), 201–207. <https://doi.org/10.1016/j.apme.2014.07.014>
- Gao, G., & Sai, L. (2020). Towards a ‘virtual’ world: Social isolation and struggles during the COVID-19 pandemic as single women living alone. *Gender, Work and Organization*, 27(5), 754–762. <https://doi.org/10.1111/gwao.12468>
- Gogia, S. (2020). *Fundamentals of Telemedicine and Telehealth* (M. Novaes & A. Basu (ed.)). Academic Press.
- Gona, O., S, S. K., & Madhan, R. (2020). PCV81 Virtual Anticoagulation Clinic Care a Telehealth MODEL to Deliver Continuity of Anticoagulation Care during the COVID 19 Pandemic: Insights from Southern India. *Value in Health*, 23(December), S501. <https://doi.org/10.1016/j.jval.2020.08.572>
- Han-fen, H., Said S, A.-G., & Paul Jen-Hwa, H. (2010). Examining Genders Effects in Technology Acceptance by Arabian Workers : A Survey Study. *PACIS 20 Proceeding*, 7. <https://aisel.aisnet.org/pacis2010/76>
- Holt, K. A., Karnoe, A., Overgaard, D., Nielsen, S. E., Kayser, L., Røder, M. E., & From, G. (2019). Differences in the Level of Electronic Health Literacy Between Users and Nonusers of Digital Health Services: An Exploratory Survey of a Group of Medical Outpatients. *Interactive Journal of Medical Research*, 8(2), e8423. <https://doi.org/10.2196/ijmr.8423>
- Imlach, F., McKinlay, E., Middleton, L., Kennedy, J., Pledger, M., Russell, L., Churchward, M., Cumming, J., & McBride-Henry, K. (2020). Telehealth consultations in general practice during a pandemic lockdown: survey and interviews on patient experiences and preferences. *BMC Family Practice*, 21(1), 1–15. <https://doi.org/10.1186/s12875-020-01336-1>
- Indonesian Health Ministry. (2021). *Kementerian Kesehatan Republik Indonesia*. Kementerian Kesehatan RI. <https://www.kemkes.go.id/article/view/20012900002/Kesiapsiagaan-menghadapi-Infeksi-Novel-Coronavirus.html%0Ahttps://www.depkes.go.id/article/view/19020100003/hari-kanker-sedunia-2019.html>
- Indriyarti, E. R., & Wibowo, S. (2020). BISNIS KESEHATAN BERBASIS DIGITAL : INTENSI PENGGUNA APLIKASI DIGITAL HALODOC. *Jurnal Pengabdian dan Kewirausahaan*, 4(2). <https://journal.ubm.ac.id/index.php/pengabdian-dan-kewirausahaan/article/view/2328/1836>
- Itamura, K., Rimell, F. L., Illing, E. A., Higgins, T. S., Ting, J. Y., Lee, M. K., & Wu, A. W. (2020). Assessment of Patient Experiences in Otolaryngology Virtual Visits During the COVID-19 Pandemic. *OTO Open*, 4(2), 2473974X2093357. <https://doi.org/10.1177/2473974x20933573>
- Jaffe, D. H., Lee, L., Huynh, S., & Haskell, T. P. (2020). Health Inequalities in the Use of Telehealth in the United States in the Lens of COVID-19. *Population Health Management*, 23(5), 368–377. <https://doi.org/10.1089/pop.2020.0186>
- Jatmiko, W., Ma'Sum, M. A., Isa, S. M., Imah, E. M., Rahmatullah, R., & Wiweko,

- B. (2016). Developing smart telehealth system in Indonesia: Progress and challenge. *ICACISIS 2015 - 2015 International Conference on Advanced Computer Science and Information Systems, Proceedings*, 29–36. <https://doi.org/10.1109/ICACISIS.2015.7415199>
- Jnr, B. A. (2020). Implications of telehealth and digital care solutions during COVID-19 pandemic : a qualitative literature review. *Informatics for Health and Social Care*, 00(00), 1–16. <https://doi.org/10.1080/17538157.2020.1839467>
- Katzow, M. W., Steinway, C., & Jan, S. (2020). Telemedicine and health disparities during COVID-19. *Pediatrics*, 146(2). <https://doi.org/10.1542/peds.2020-1586>
- Kotler, P., & Keller, K. L. (2016). *Marketing Management* (S. Wall (ed.); Vol. 15E). Pearson Education. <https://doi.org/10.1080/08911760903022556>
- Kuntoro, W., & Istiono, W. (2017). Kepuasan Pasien Terhadap Kualitas Pelayanan di Tempat Pendaftaran Pasien. *Jurnal Kesehatan Vokasional*, 2(1), 140–148.
- Kusmana, C., & Hikmat, A. (2015). The Biodiversity of Flora in Indonesia. *Journal of Natural Resources and Environmental Management*, 5(2), 187–198. <https://doi.org/10.19081/jpsl.5.2.187>
- Latifi, R., Doarn, C. R., & Merrell, R. C. (2021). *Telemedicine, Telehealth and Telepresence*. Springer, Cham. <https://doi.org/https://doi.org/10.1007/978-3-030-56917-4>
- Leite, H., Hodgkinson, I. R., & Gruber, T. (2020). New development: ‘Healing at a distance’—telemedicine and COVID-19. *Public Money and Management*, 40(6), 483–485. <https://doi.org/10.1080/09540962.2020.1748855>
- Liu, L., Gu, J., Shao, F., Liang, X., Yue, L., Cheng, Q., & Zhang, L. (2020). Application and preliminary outcomes of remote diagnosis and treatment during the COVID-19 outbreak: Retrospective cohort study. *JMIR mHealth and uHealth*, 8(7), 1–10. <https://doi.org/10.2196/19417>
- Liu, M. (2020). COVID-19 pandemic: Case studies and perspectives. In *Side Effects of Drugs Annual* (1 ed., Vol. 42, hal. 291–297). Elsevier B.V. <https://doi.org/10.1016/bs.seda.2020.09.005>
- Lubis, Z. I. (2021). Analisis Kualitatif Penggunaan Telemedicine sebagai Solusi Pelayanan Kesehatan di Indonesia pada Masa Pandemi COVID-19. *Physiotherapy Health Science (PhysioHS)*, 2(2), 76–82. <https://doi.org/10.22219/physiohs.v2i2.15148>
- Malvey, D., & Slovensky, D. J. (2014). *mHealth: Transforming Healthcare*. Springer. <https://doi.org/10.1007/978-1-4899-7457-0>
- Mann, D. M., Chen, J., Chunara, R., Testa, P. A., & Nov, O. (2020). COVID-19 transforms health care through telemedicine: Evidence from the field. *Journal of the American Medical Informatics Association*, 27(7), 1132–1135. <https://doi.org/10.1093/jamia/ocaa072>
- Masa, M. A. (2014). Strategi Pengembangan Implementasi Telemedicine Di Sulawesi Selatan. *InComTech: Jurnal Telekomunikasi dan Komputer*, 5(3), 227–250.
- Mechanic, O. J., Persaud, Y., & Kimball, A. B. (2021). *Telehealth Systems*.
- Miyawaki, A., Tabuchi, T., Ong, M. K., & Tsugawa, Y. (2021). Age and social



- disparities in the use of telemedicine during the COVID-19 pandemic in Japan: Cross-sectional study. *Journal of Medical Internet Research*, 23(7). <https://doi.org/10.2196/27982>
- Monaghesh, E., & Hajizadeh, A. (2020). The role of telehealth during COVID-19 outbreak : a systematic review based on current evidence. *Monaghesh and Hajizadeh BMC Public Health*, 4, 1–9. <https://doi.org/10.1186/s12889-020-09301-4>
- Nursalam. (2014). *Manajemen keperawatan* (A. Suslia (ed.); 4 ed.). Salemba Medika.
- Nursalam. (2015). Metodologi Penelitian Ilmu Keperawatan: Pendekatan Praktis. In *Metodologi Penelitian Ilmu Keperawatan: Pendekatan Praktis* (3 ed.). Salemba Medika.
- Nursalam. (2017). *Metodologi Penelitian Ilmu Keperawatan* (peni puji). Salemba Medika.
- Oliver, R. L. (2010). *Satisfaction : A Behavioral Perspective on the Consumer* (2 ed.). Taylor & Francis.
- Parker, M. E., & Smith, M. (2010). *Nursing Theories and Nursing Practice* (3 ed.). F.A. Davis Company.
- Paterson, C., Bacon, R., Dwyer, R., Morrison, K. S., Toohey, K., O’Dea, A., Slade, J., Mortazavi, R., Roberts, C., Pranavan, G., Cooney, C., Nahon, I., & Hayes, S. C. (2020). The Role of Telehealth During the COVID-19 Pandemic Across the Interdisciplinary Cancer Team: Implications for Practice. *Seminars in Oncology Nursing*, 36(6), 151090. <https://doi.org/10.1016/j.soncn.2020.151090>
- Pierce, R. P., & Stevermer, J. J. (2020). Disparities in use of telehealth at the onset of the COVID-19 public health emergency. *Journal of Telemedicine and Telecare*. <https://doi.org/10.1177/1357633X20963893>
- Putra, C. S. (2019). Peranan Teknologi Informasi dalam Pelayanan Keperawatan di Rumah Sakit. *Jurnal SIMTIKA*, 2(3), 28–31. <https://doi.org/10.31227/osf.io/6qkrn>
- Rambur, B., Palumbo, M. V., & Nurkanovic, M. (2019). Prevalence of Telehealth in Nursing: Implications for Regulation and Education in the Era of Value-Based Care. *Policy, Politics, and Nursing Practice*, 20(2), 64–73. <https://doi.org/10.1177/1527154419836752>
- Rao, S. S., Loeb, A. E., Amin, R. M., Golladay, G. J., Levin, A. S., & Thakkar, S. C. (2020). Arthroplasty Today Establishing Telemedicine in an Academic Total Joint Arthroplasty Practice : Needs and Opportunities Highlighted by the COVID-19 Pandemic. *Arthroplasty Today*, 6(3), 617–622. <https://doi.org/10.1016/j.artd.2020.04.014>
- Rhoads, C. (2016). *Telehealth in Rural Hospitals: Lessons Learned from Pennsylvania*. CRC Press.
- Richards, A. E., Curley, K., Christel, L., Zhang, N., Kouloumberis, P., Kalani, M. A., Lyons, M. K., & Neal, M. T. (2021). Patient satisfaction with telehealth in neurosurgery outpatient clinic during COVID-19 pandemic. *Interdisciplinary Neurosurgery: Advanced Techniques and Case Management*, 23, 101017. <https://doi.org/10.1016/j.inat.2020.101017>

- Risnah, & Irwan, M. (2021). *Falsafah Dan Teori Keperawatan Dalam Integrasi Keilmuan*. [http://repositori.uin-alauddin.ac.id/17880/1/Buku\\_FALSAFAH DAN TEORI KEPERAWATAN DALAM INTEGRASI KEILMUAN OK.pdf](http://repositori.uin-alauddin.ac.id/17880/1/Buku_FALSAFAH_DAN_TEORI_KEPERAWATAN_DALAM_INTEGRASI_KEILMUAN_OK.pdf)
- Rulaningtyas, R., Maritsa, A. A., Warni, W. E., Soelistono, S., Amalia, A., Pramulen, A. S., Zuchruf, Y. M., Assyarify, H., Widyananda, S., & Fadhel, M. M. (2020). Implementation of ICT Based Pediatric Telehealth Care Posyandu as Automatic Monitor and Identification of Infant's Growth and Development. *Journal of Community Service and Engagement*, 02, 38–45. <https://doi.org/10.20473/dc.v2i1.2020.39-46>
- Rutledge, C. M., Kott, K., Schweickert, P. A., Poston, R., Fowler, C., & Haney, T. S. (2017). Telehealth and ehealth in nurse practitioner training: Current perspectives. *Advances in Medical Education and Practice*, 8, 399–409. <https://doi.org/10.2147/AMEP.S116071>
- Samara, J., Liu, W. M., Kroon, W., Harvie, B., Hingeley, R., & Johnston, N. (2021). Telehealth Palliative Care Needs Rounds During a Pandemic. *Journal for Nurse Practitioners*, xxx. <https://doi.org/10.1016/j.nurpra.2020.12.009>
- Saryono. (2013). *Statistika Untuk Penelitian*. Nuha Medika.
- Schwamm, L. H. (2014). Telehealth: Seven Strategies To Successfully Implement Disruptive Technology And Transform Health Care. *Health Affa*, 2(2), 200–206. <https://doi.org/10.1377/hlthaff.2013.1021>
- Setiadi. (2007). *Konsep Dan Penulisan Riset Keperawatan*. Graha Ilmu.
- Shihab, M. . (2002). *Tafsir al-Misbah (Vol. 15)*. Lentera Hati.
- Shihab, M. . (2005). *Tafsir al-Misbah Pesan Kesan dan Keserasian al-Qur'an*. Lentera Hati.
- Siwicki, B. (2020). *Telemedicine during COVID-19: Benefits, limitations, burdens, adaptation*. Healthcare IT News. <https://www.healthcareitnews.com/news/telemedicine-during-covid-19-benefits-limitations-burdens-adaptation>
- Smith, A. C., Thomas, E., Snoswell, C. L., Haydon, H., Mehrotra, A., Clemensen, J., & Caffery, L. J. (2020). *Telehealth for global emergencies : Implications for coronavirus disease 2019*. 2019. <https://doi.org/10.1177/1357633X20916567>
- Tan, A. J., Yamarik, R., Brody, A. A., Chung, F. R., & Grudzen, C. (2021). Development and protocol for a nurse-led telephonic palliative care program. *Nursing Outlook*, 0, 1–6. <https://doi.org/10.1016/j.outlook.2020.12.011>
- Totten, A. M., McDonagh, M. S., & Wagner, J. H. (2020). *The Evidence Base for Telehealth: Reassurance in the Face of Rapid Expansion During the COVID-19 Pandemic*. Agency for Healthcare Research and Quality (US).
- Trubitt, M., Alozie, O., Shokar, G., Flores, S., & Shokar, N. K. (2018). Patterns and Correlates of Internet Use, Cell Phone Use, and Attitudes Toward Patient Portals among a Predominantly Mexican-American Clinic Population. *Telemedicine and e-Health*, 24(11), 861–869. <https://doi.org/10.1089/tmj.2017.0266>
- Turolla, A., Rossetini, G., Viceconti, A., Palese, A., & Geri, T. (2020). *Musculoskeletal Physical Therapy During the COVID-19 Pandemic: Is*

*Telerehabilitation the Answer?* 1–18.

UNDANG-UNDANG RI. (2009). *UNDANG-UNDANG REPUBLIK INDONESIA NOMOR 44 TAHUN 2009 TENTANG RUMAH SAKIT.*

Ward, M. M., Ullrich, F., & Mueller, K. (2014). *Extent of Telehealth Use in Rural and Urban Hospitals Key Findings Introduction and Background.* <http://www.public-health.uiowa.edu/rupri>

Watson, N., Kurudzhu, H., Green, A., Summers, D., Smith, C., & Pal, S. (2021). Application of telehealth for comprehensive Creutzfeldt-Jakob disease surveillance in the United Kingdom. *Journal of the Neurological Sciences*, 420(September 2020), 117221. <https://doi.org/10.1016/j.jns.2020.117221>

Wegermann, K., Wilder, J. M., Parish, A., Niedzwiecki, D., Gellad, Z. F., Muir, A. J., & Patel, Y. A. (2021). Racial and Socioeconomic Disparities in Utilization of Telehealth in Patients with Liver Disease During COVID-19. *Digestive Diseases and Sciences*, 0123456789. <https://doi.org/10.1007/s10620-021-06842-5>

Wetter, D. (2020). *The Importance of Patient Education in Your Telehealth Program.* Health Recovery Solutions. <https://www.healthrecoveryolutions.com/blog/your-telehealth-program-the-importance-of-patient-and-clinician-education>

Wootton, R., Patil, N. G., Scott, R. E., & Ho, K. (2009). *Telehealth in the Developing World.* Royal Society of Medicine Press Ltd.

World Health Organization. (2016). *WHO | Telehealth.* WHO. <https://www.who.int/gho/goe/telehealth/en/>

Wosik, J., Fudim, M., Cameron, B., Gellad, Z. F., Cho, A., Phinney, D., Curtis, S., Roman, M., Poon, E. G., Ferranti, J., Katz, J. N., & Tchong, J. (2020). Telehealth transformation: COVID-19 and the rise of virtual care. *Journal of the American Medical Informatics Association : JAMIA*, 27(6), 957–962. <https://doi.org/10.1093/jamia/ocaa067>

Yip, M. P., Chang, A. M., Chan, J., & Mackenzie, A. E. (2003). Development of the Telemedicine Satisfaction Questionnaire to evaluate patient satisfaction with telemedicine: A preliminary study. *Journal of Telemedicine and Telecare*, 9(1), 46–50. <https://doi.org/10.1258/135763303321159693>

## LAMPIRAN

### *Lampiran 1*

#### **PERNYATAAN PERSETUJUAN**

##### *Informed Consent*

*Assalamualaikum Warohmatullahi Wabarokatuh*

Selamat Pagi/Siang/Malam

Perkenalkan saya Nurul Magfirah Supu mahasiswi S1 program studi Keperawatan Fakultas Kedokteran dan Ilmu Kesehatan Universitas Islam Negeri Alauddin Makassar yang sedang melakukan penelitian untuk tugas akhir (skripsi) di bawah bimbingan Dr. Nur Hidayah, S.Kep., Ns., M.Kes dan Eny Sutria, S.Kep., Ns. M.Kep., mengenai Hubungan Penggunaan *Telehealth* dengan Kepuasan Layanan Kesehatan di Masa Pandemi Covid-19. Penelitian ini dilakukan dengan tujuan untuk mengetahui Hubungan Penggunaan *Telehealth* dengan Kepuasan Layanan Kesehatan di Masa Pandemi Covid-19. Oleh karena itu, dengan segala kerendahan hati, saya memohon kesediaan waktu Bapak/Ibu/Saudara/i dengan kriteria berusia minimal 18 tahun dan pernah menggunakan layanan *Telehealth* untuk mengisi kuisisioner ini. Semua informasi yang diberikan terjamin kerahasiaannya. Tidak ada keterpaksaan dalam pengisian kuisisioner ini, Bapak/Ibu/Saudara/i berhak menolak jika tidak bersedia menjadi responden. Demikian, saya ucapkan terima kasih atas perhatian dan waktunya.

*Wassalamualaikum Warohmatullahi Wabarokaatuh*

Apakah Bapak/Ibu/Saudara/I bersedia menjadi responden dalam penelitian ini?  
Ya/Tidak\*)

\*) : Pilih Salah Satu

Lampiran 2

**INSTRUMEN PENELITIAN**

1. Karakteristik Responden

Pertanyaan	Jawaban
Nama	
Usia	
Jenis Kelamin	
Asal Daerah	
Dimana lokasi anda tinggal?	
Pendidikan Terakhir	
Status Perkawinan	
Pekerjaan	
Rata-rata penghasilan perbulan	

2. Survey Penggunaan Telehealth

Pertanyaan	Jawaban
Apakah anda pernah menggunakan layanan Telehealth di Masa Pandemi COVID-19?	Ya/Tidak
Jenis layanan Telehealth yang anda gunakan?	<ul style="list-style-type: none"> <li>i. Synchronous (Pemberian pelayanan kesehatan dalam waktu yg sama seperti melalui Video call/Audio Call/skype/zoom/google meet)</li> <li>j. Asynchronous (Pemberian pelayanan kesehatan tidak dalam waktu yang sama seperti melalui email, chat whatsapp,</li> <li>k. Mobile Health [Pemberian Edukasi Kesehatan melalui smartphone atau aplikasi seperti SINC (Spiritual Islamic Nursing Care), halodoc, dsb]</li> <li>l. Virtual Agent (pemberian layanan kesehatan jarak jauh melalui <i>chatbot</i> seperti via whatsapp/telegram/media social yang dirancang dengan teknologi chatbot)</li> <li>m. Artificial Intelligent (Pelayanan kesehatan jarak jauh dengan teknologi kecerdasan buatan)</li> </ul>

	seperti dapat mengukur <i>Hearth Points</i> misalnya dengan platform Samsung Health, <i>Google Fit</i> , <i>Apple Health Check</i> , dsb) n. Lainnya
--	---

### 3. Kuisisioner *Telehealth Satisfaction Questionnaire*

No	Pernyataan	Sangat Tidak Setuju	Tidak Setuju	Kurang Setuju	Setuju	Sangat Setuju
1	Saya bisa dengan mudah berbicara dengan penyedia layanan kesehatan					
2	Saya dapat mendengar penyedia layanan kesehatan saya dengan jelas					
3	Penyedia layanan kesehatan saya dapat memahami kondisi perawatan kesehatan saya					
4	Saya dapat melihat penyedia layanan kesehatan saya seolah-olah kami bertemu secara langsung					
5	Saya tidak memerlukan bantuan saat menggunakan system telehealth					
6	Saya merasa nyaman berkomunikasi dengan penyedia layanan kesehatan saya					
7	Saya pikir perawatan kesehatan yang diberikan melalui telehealth konsisten					
8	Saya mendapatkan akses yang lebih baik ke layanan perawatan kesehatan dengan					

	menggunakan telehealth					
9	Telehealth menghemat waktu saya bepergian ke rumah sakit atau klinik spesialis					
10	Saya menerima perhatian yang memadai					
11	Telehealth menyediakan kebutuhan perawatan kesehatan saya					
12	Saya menemukan telehealth sebagai cara yang dapat diterima untuk menerima layanan perawatan kesehatan					
13	Saya akan menggunakan layanan telehealth lagi					
14	Secara keseluruhan, saya puas dengan kualitas layanan yang diberikan melalui telehealth					

Blok merah : item yang dieliminasi setelah dilakukan uji validasi

Lampiran 3

**KETERANGAN LAYAK ETIK**



KOMITE ETIK PENELITIAN KESEHATAN  
*HEALTH RESEARCH ETHICS COMMITTEE*  
UNIVERSITAS ISLAM NEGERI ALAUDDIN MAKASSAR  
*UNIVERSITAS ISLAM NEGERI ALAUDDIN MAKASSAR*

**KETERANGAN LAYAK ETIK**  
*DESCRIPTION OF ETHICAL EXEMPTION*  
"ETHICAL EXEMPTION"

No. C.62/KEPK/FKIK/X/2021

Protokol penelitian yang diusulkan oleh :  
*The research protocol proposed by*

Peneliti utama : Nurul Magfirah Supu  
*Principal In Investigator*

Nama Institusi : Universitas Islam Negeri Alauddin Makassar  
*Name of the Institution*

Dengan judul:  
*Title*

**"Hubungan Penggunaan Telehealth Dengan Kepuasan Layanan Kesehatan Di Masa Pandemi Covid-19"**

*"The Relationship Of Telehealth Use With Health Service Satisfaction During The Covid-19 Pandemic"*

Dinyatakan layak etik sesuai 7 (tujuh) Standar WHO 2011, yaitu 1) Nilai Sosial, 2) Nilai Ilmiah, 3) Pemerataan Beban dan Manfaat, 4) Risiko, 5) Bujukan/Eksploitasi, 6) Kerahasiaan dan Privacy, dan 7) Persetujuan Setelah Penjelasan, yang merujuk pada Pedoman CIOMS 2016. Hal ini seperti yang ditunjukkan oleh terpenuhinya indikator setiap standar.

*Declared to be ethically appropriate in accordance to 7 (seven) WHO 2011 Standards, 1) Social Values, 2) Scientific Values, 3) Equitable Assessment and Benefits, 4) Risks, 5) Persuasion/Exploitation, 6) Confidentiality and Privacy, and 7) Informed Consent, referring to the 2016 CIOMS Guidelines. This is as indicated by the fulfillment of the indicators of each standard.*

Pernyataan Laik Etik ini berlaku selama kurun waktu tanggal 6/10/2021. sampai dengan tanggal 6/10/2022

*This declaration of ethics applies during the period 6/10/2021 until 6/10/2022*

Oktober 6, 2021

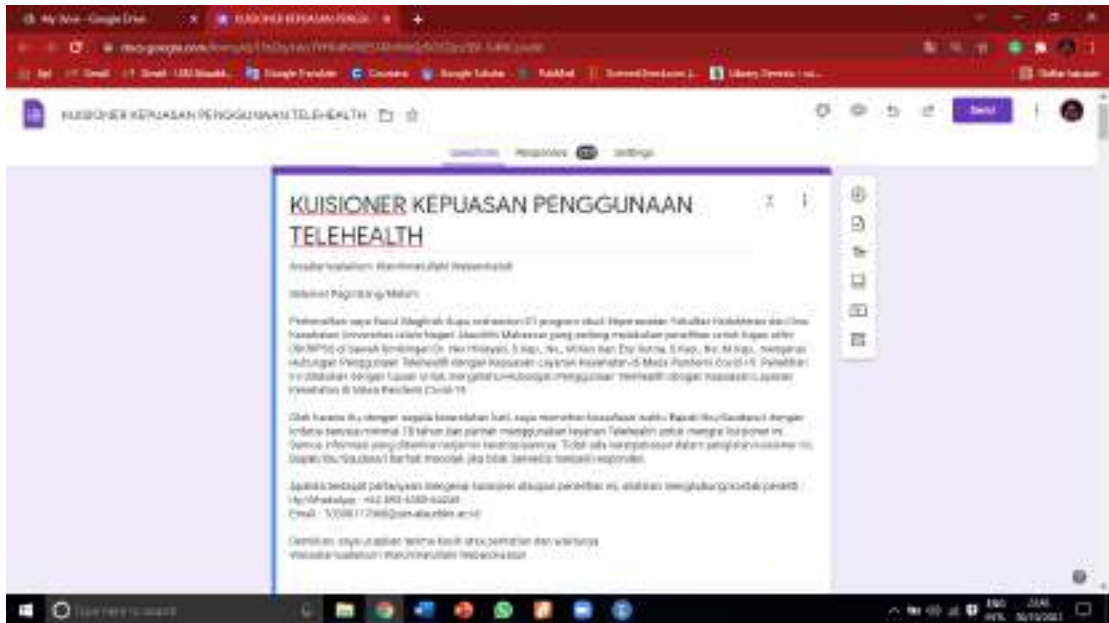
Professor and Chairperson,  
  
DR. H. Syarifah, Sp.A., M.Kes





Lampiran 4

DOKUMENTASI PENELITIAN



**DICARI!**  
**RESPONDEN PENELITIAN**

Halo, perkenalkan saya Nurul Magfirah Supu mahasiswa keperawatan, UIN Alauddin Makassar. Saat ini sedang melakukan penelitian mengenai Kepuasan Penggunaan Layanan Telehealth di Masa Pandemi Covid-19. Penelitian ini ditujukan untuk **masyarakat Indonesia** dengan kriteria:

- 1. Berusia minimal 18 tahun**
- 2. Pernah menggunakan layanan telehealth**

Mohon kesediaannya untuk berpartisipasi mengisi kuisioner pada link di bawah ini:

 [s.id/kepuasanpenggunaanatelehealth](https://www.surveymonkey.com/s/kuisioner-kepuasan-penggunaan-telehealth)

Dari 3 responden yang beruntung akan mendapatkan saldo pulsa/shopeepay/ovo/gopay masing-masing 50k

 +62 896-4383-4228 (Magfirah)  13020117008@uim-alaud.ac.id

Lampiran 5

UJI VALIDITAS & RELIABILITAS

Hasil Uji Validitas

		Correlations															
		SURVEYAN															
		PGRT 1	PGRT 2	PGRT 3	PGRT 4	PGRT 5	PGRT 6	PGRT 7	PGRT 8	PGRT 9	PGRT 10	PGRT 11	PGRT 12	PGRT 13	PGRT 14	TOTAL	
PGRT10001	Passion Correlation	1	.887	.572	.474	.845	.784	.660	.427	.699	.449	.644	.781	.871	.596	.787	
	Wj. Diambil		-.891	.987	.830	.692	-.801	.888	.894	.889	-.040	-.061	-.404	.862	.812	-.028	
	N		21	21	21	21	21	21	21	21	21	21	21	21	21	21	
PGRT 2	Passion Correlation	.885	1	.885	.738	.835	.748	.665	.265	.850	.835	.445	.848	.834	.824	.861	
	Wj. Diambil		-.081		.084	-.891	.083	-.891	.087	.249	.898	.083	.016	-.608	.911	.863	-.028
	N		21	21	21	21	21	21	21	21	21	21	21	21	21	21	
PGRT 3	Passion Correlation	.672	.885	1	.884	.830	.871	.738	.232	.841	.238	.227	.841	.870	.871	.787	
	Wj. Diambil		.087	.084		.812	.083	.819	-.891	.812	.882	.144	.108	.308	.289	.777	-.028
	N		21	21	21	21	21	21	21	21	21	21	21	21	21	21	
PGRT 4	Passion Correlation	.878	.738	.884	1	.886	.827	.212	.884	.201	.887	.817	.887	.887	.882	.874	
	Wj. Diambil		.008	-.891	.033		.006	.804	.888	.300	.140	.081	.042	.823	.881	-.028	
	N		21	21	21	21	21	21	21	21	21	21	21	21	21		
PGRT 5	Passion Correlation	.845	.827	.830	.832	1	.817	.787	.788	.455	.274	.894	.894	.885	.884	.787	
	Wj. Diambil		.082	.813	.083	.830		.808	-.889	.412	.898	.221	.008	.808	.879	.188	-.028
	N		21	21	21	21	21	21	21	21	21	21	21	21	21		
PGRT 6	Passion Correlation	.784	.748	.817	.887	.817	1	.869	.818	.805	.365	.711	.841	.877	.812	.847	
	Wj. Diambil		-.091	-.891	.818	.884	.089		.054	.818	.884	.088	-.008	.888	.888	-.028	
	N		21	21	21	21	21	21	21	21	21	21	21	21	21		
PGRT 7	Passion Correlation	.865	.885	.738	.212	.787	.887	1	.288	.821	.342	.442	.888	.811	.472	.787	
	Wj. Diambil		.088	.887	-.081	.888	-.081	.814		.887	.818	.138	.888	.888	.881	.831	-.028
	N		21	21	21	21	21	21	21	21	21	21	21	21	21		
PGRT 8	Passion Correlation	.127	.289	.232	.884	.188	.838	.188	1	.812	.183	.188	.887	.881	.181	.881	
	Wj. Diambil		.884	.248	.812	.748	.412	.818	.187		.188	.428	.808	.888	.838	.888	.188
	N		21	21	21	21	21	21	21	21	21	21	21	21	21		
PGRT 9	Passion Correlation	.414	.887	.841	.811	.455	.887	.811	.312	1	.888	.284	.854	.188	.188	.847	
	Wj. Diambil		.088	.888	.082	.112	.088	.804	.818	.188		.178	.272	.878	.888	.888	.028
	N		21	21	21	21	21	21	21	21	21	21	21	21	21		
PGRT 10	Passion Correlation	.818	.827	.888	.882	.274	.888	.882	.388	.888	1	.827	.887	.814	.812	.887	
	Wj. Diambil		.083	.812	.144	.881	.227	.888	.738	.428	.178		.008	.800	.812	.811	-.028
	N		21	21	21	21	21	21	21	21	21	21	21	21	21		
PGRT 11	Passion Correlation	.812	.887	.821	.847	.881	.117	.412	.188	.281	.827	1	.182	.112	.817	.787	
	Wj. Diambil		.041	.814	.188	.842	.088	-.804	.888	.400	.272	.081		-.804	-.881	.881	-.028
	N		21	21	21	21	21	21	21	21	21	21	21	21	21		
PGRT 12	Passion Correlation	.781	.888	.881	.467	.884	.843	.888	.387	.888	.843	.781	1	.881	.218	.884	
	Wj. Diambil		-.081	-.891	.188	.813	.088	.802	.888	.868	.878	.082	-.004		.838	.888	-.028
	N		21	21	21	21	21	21	21	21	21	21	21	21	21		
PGRT 13	Passion Correlation	.027	.814	.278	.241	.888	.827	.431	.392	.118	.414	.712	.481	1	.304	.574	
	Wj. Diambil		.082	.118	.788	.817	.178	.888	.881	.478	.458	.082	-.008	.818		-.881	.008
	N		21	21	21	21	21	21	21	21	21	21	21	21	21		
PGRT 14	Passion Correlation	.855	.425	.887	.890	.284	.812	.472	-.187	.188	.431	.817	.858	.184	1	.847	
	Wj. Diambil		.072	.818	.177	.881	.188	.818	.081	.888	.888	.081	.003	.808	-.881		.003
	N		21	21	21	21	21	21	21	21	21	21	21	21	21		
TOTAL	Passion Correlation	.787	.862	.738	.878	.787	.888	.738	.381	.843	.887	.737	.888	.874	.818	1	
	Wj. Diambil		-.091	-.891	-.081	-.891	-.081	-.891	-.891	.308	.881	-.081	-.003	-.800	.888	.881	-.028
	N		21	21	21	21	21	21	21	21	21	21	21	21	21		

\* Correlation is significant at the 0.05 level (2-tailed).  
 \*\* Correlation is significant at the 0.01 level (2-tailed).

Hasil Uji Reliabilitas

Reliability Statistics

Cronbach's Alpha	N of Items
.916	14

Lampiran 6

ANALISIS UNIVARIAT

Frequencies of USIA

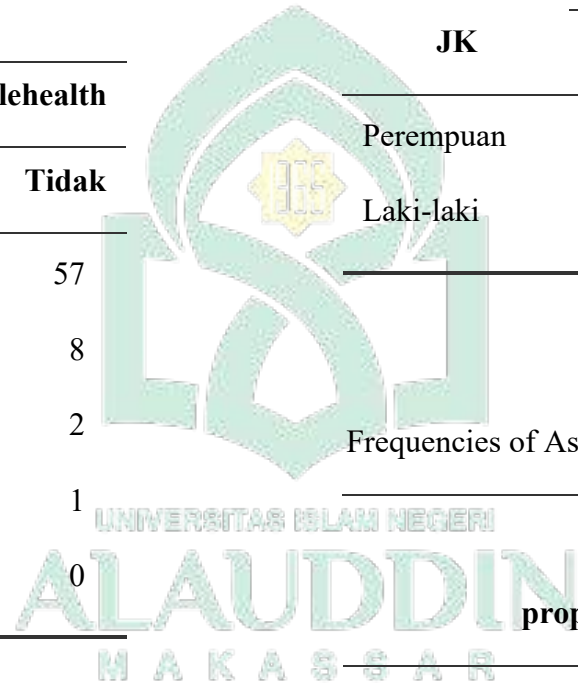
USIA	Peng_Telehealth	
	Ya	Tidak
Remaja Akhir (18-25 Tahun)	132	57
Dewasa Awal (26-35 Tahun)	7	8
Dewasa Akhir (36-45 Tahun)	3	2
Lansia Awal (46-55 Tahun)	3	1
Lansia Akhir (>55 Tahun)	2	0

Frequencies of Jenis Telehealth

JK	Peng_Telehealth	
	Ya	Tidak
Perempuan	105	52
Laki-laki	42	16

Frequencies of Asal Propinsi

prop	Peng_Telehealth	
	Ya	Tidak
Aceh	1	0
Sumatera Barat	2	0



Frequencies of Asal Propinsi

prop	Peng_Telehealth	
	Ya	Tidak
Lampung	1	3
Banten	8	1
Jabar	9	2
DKI Jakarta	2	0
Jawa Tengah	7	0
Daerah Istimewa Yogyakarta	1	1
Jawa Timur	7	5
Nusa Tenggara Barat	15	6
Nusa Tenggara Timur	0	1
Kalimantan Barat	2	3

Frequencies of Asal Propinsi

prop	Peng_Telehealth	
	Ya	Tidak
Kalimantan Selatan	1	0
Kalimantan Timur	1	0
Kalimantan Utara	1	0
Sulawesi Utara	9	10
Sulawesi Tengah	7	2
Sulawesi Barat	12	5
Sulawesi Tenggara	4	3
Sulawesi Selatan	30	14
Gorontalo	8	4
Maluku	3	1



Frequencies of Asal Propinsi

prop	Peng_Telehealth	
	Ya	Tidak
Maluku Utara	1	0
Papua	13	7
Papua Barat	2	0

Frequencies of Lokasi Tempat Tinggal

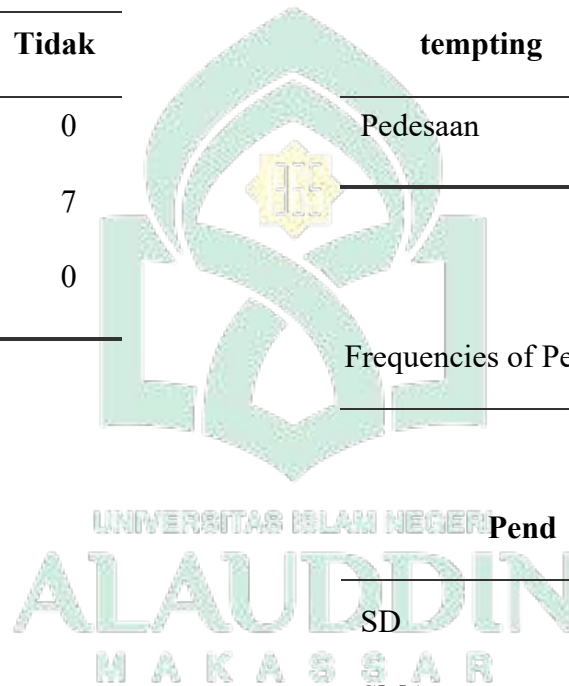
tempting	Peng_Telehealth	
	Ya	Tidak
Pedesaan	60	42

Frequencies of Pendidikan

Pendid	Peng_Telehealth	
	Ya	Tidak
SD	1	0
SMA	91	39
SARJANA/D4	46	27
D1/D2/D3	6	2

Frequencies of Lokasi Tempat Tinggal

tempting	Peng_Telehealth	
	Ya	Tidak
Perkotaan	87	26



Frequencies of Pendidikan

Pend	Peng_Telehealth	
	Ya	Tidak
S2/AGISTER/PROFESI	2	0
S3/DOKTOR	1	0

Frequencies of Status Perkawinan


Kwn	Peng_Telehealth	
	Ya	Tidak
Cerai/Janda/Duda	1	1

Frequencies of Status Perkawinan

Kwn	Peng_Telehealth	
	Ya	Tidak
Kawin	19	7
Belum Kawin	127	60

Frequencies of Pekerjaan

Pekerjaan	Peng_Telehealth	
	Ya	Tidak
Tidak Bekerja/IRT/Pensiunan	11	1
PNS/TNI/POLRI/BUMN/BUMD	7	2
Pegawai Swasta/Honorar	19	11
Buruh/Nelayan/Pekerja Harian Lepas	1	0



UNIVERSITAS ISLAM NEGERI  
ALAUDDIN  
MAKASSAR

Frequencies of Pekerjaan

Frequencies of Penghasilan

Pekerjaan	Peng_Telehealth		Penghasilan	Peng_Telehealth	
	Ya	Tidak		Ya	Tidak
Wirusaha/Pengusaha	8	5	> Rp. 5.000.000	11	2
Pelajar/Mahasiswa	101	49			

Frequencies of Penghasilan

Frequencies of p1

Penghasilan	Peng_Telehealth		Levels	Counts	% of Total	Cumulative %
	Ya	Tidak				
< Rp. 500.000	82	49	Sangat tidak setuju	1	0.7 %	0.7 %
Rp. 500.000 - Rp. 2.500.000	38	13	Tidak setuju	2	1.4 %	2.0 %
Rp. 2.500.000 - Rp. 5.000.000	16	4	Kurang setuju	20	13.6 %	15.6 %

## Frequencies of p1

Levels	Counts	% of Total	Cumulative %
Setuju	62	42.2 %	57.8 %
Sangat Setuju	62	42.2 %	100.0 %

## Frequencies of p2

Levels	Counts	% of Total	Cumulative %
Setuju	49	33.3 %	59.9 %
Sangat setuju	59	40.1 %	100.0 %

## Frequencies of p2

Levels	Counts	% of Total	Cumulative %
Sangat tidak setuju	3	2.0 %	2.0 %
Tidak setuju	2	1.4 %	3.4 %
Kurang setuju	34	23.1 %	26.5 %

## Frequencies of p3

Levels	Counts	% of Total	Cumulative %
Sangat tidak setuju	1	0.7 %	0.7 %
Tidak setuju	10	6.8 %	7.5 %
Kurang setuju	28	19.0 %	26.5 %



## Frequencies of p3

Levels	Counts	% of Total	Cumulative %
Setuju	63	42.9 %	69.4 %
Sangat setuju	45	30.6 %	100.0 %

## Frequencies of p4

Levels	Counts	% of Total	Cumulative %
Setuju	41	27.9 %	68.7 %
Sangat Setuju	46	31.3 %	100.0 %

## Frequencies of p4

Levels	Counts	% of Total	Cumulative %
Sangat tidak setuju	3	2.0 %	2.0 %
Tidak setuju	15	10.2 %	12.2 %
Kurang Setuju	42	28.6 %	40.8 %

## Frequencies of p5

Levels	Counts	% of Total	Cumulative %
Sangat tidak setuju	11	7.5 %	7.5 %
Tidak setuju	13	8.8 %	16.3 %
Kurang setuju	30	20.4 %	36.7 %

## Frequencies of p5

Levels	Counts	% of Total	Cumulative %
Setuju	48	32.7 %	69.4 %
Sangat setuju	45	30.6 %	100.0 %

## Frequencies of p6

Levels	Counts	% of Total	Cumulative %
Setuju	58	39.5 %	57.8 %
Sangat setuju	62	42.2 %	100.0 %

## Frequencies of p6

Levels	Counts	% of Total	Cumulative %
Sangat tidak setuju	2	1.4 %	1.4 %
Tidak setuju	3	2.0 %	3.4 %
Kurang setuju	22	15.0 %	18.4 %

## Frequencies of p7

Levels	Counts	% of Total	Cumulative %
Sangat tidak setuju	1	0.7 %	0.7 %
Tidak setuju	8	5.4 %	6.1 %
Kurang setuju	36	24.5 %	30.6 %

## Frequencies of p7

Levels	Counts	% of Total	Cumulative %
Setuju	63	42.9 %	73.5 %
Sangat setuju	39	26.5 %	100.0 %

## Frequencies of p8

Levels	Counts	% of Total	Cumulative %
Setuju	41	27.9 %	38.8 %
Sangat setuju	90	61.2 %	100.0 %

## Frequencies of p8

Levels	Counts	% of Total	Cumulative %
Sangat tidak setuju	1	0.7 %	0.7 %
Tidak setuju	4	2.7 %	3.4 %
Kurang setuju	11	7.5 %	10.9 %

## Frequencies of p9

Levels	Counts	% of Total	Cumulative %
Sangat tidak setuju	4	2.7 %	2.7 %
Tidak setuju	4	2.7 %	5.4 %
Kurang setuju	31	21.1 %	26.5 %

## Frequencies of p9

Levels	Counts	% of Total	Cumulative %
Setuju	63	42.9 %	69.4 %
Sangat setuju	45	30.6 %	100.0 %

## Frequencies of p10

Levels	Counts	% of Total	Cumulative %
Setuju	57	38.8 %	70.1 %
Sangat setuju	44	29.9 %	100.0 %

## Frequencies of p10

Levels	Counts	% of Total	Cumulative %
Sangat tidak setuju	4	2.7 %	2.7 %
Tidak setuju	9	6.1 %	8.8 %
Kurang Setuju	33	22.4 %	31.3 %

## Frequencies of p11

Levels	Counts	% of Total	Cumulative %
Sangat tidak setuju	3	2.0 %	2.0 %
Tidak setuju	3	2.0 %	4.1 %
Kurang setuju	17	11.6 %	15.6 %

Frequencies of p11


Levels	Counts	% of Total	Cumulative %
Setuju	69	46.9 %	62.6 %
Sangat setuju	55	37.4 %	100.0 %

Frequencies of p12

Levels	Counts	% of Total	Cumulative %
Setuju	57	38.8 %	55.8 %
Sangat setuju	65	44.2 %	100.0 %


Frequencies of p12

Levels	Counts	% of Total	Cumulative %
Sangat tidak setuju	3	2.0 %	2.0 %
Tidak setuju	4	2.7 %	4.8 %
Kurang setuju	18	12.2 %	17.0 %



Frequencies of p13

Levels	Counts	% of Total	Cumulative %
Tidak setuju	3	2.0 %	2.0 %
Kurang setuju	18	12.2 %	14.3 %
Setuju	66	44.9 %	59.2 %
Sangat setuju	60	40.8 %	100.0 %



Lampiran 7

ANALISIS BIVARIAT

Usia

$\chi^2$ Tests			
	Value	df	p
Likelihood ratio	4.96	4	0.291
N	215		

Lokasi Tempat Tinggal

$\chi^2$ Tests			
	Value	df	p
$\chi^2$ continuity correction	7.36	1	0.007
N	215		

Jenis Kelamin

$\chi^2$ Tests			
	Value	df	p
$\chi^2$ continuity correction	0.371	1	0.542
N	215		

Tingkat Pendidikan

$\chi^2$ Tests			
	Value	df	p
Likelihood ratio	4.32	5	0.505
N	215		

Asal Propinsi

$\chi^2$ Tests			
	Value	df	p
Likelihood ratio	29.5	2	0.202
N	215		

Status Perkawinan

$\chi^2$ Tests			
	Value	df	p
Likelihood ratio	0.582	2	0.747
N	215		

### Pekerjaan

$\chi^2$  Tests

	Value	df	p
Likelihood ratio	5.62	5	0.344
N	215		

### Penghasilan


$\chi^2$  Tests

	Value	df	p
$\chi^2$	5.75	3	0.125
N	215		

### Hubungan Penggunaan Telehealth dengan Kepuasan

$\chi^2$  Tests

	Value	df	p
Likelihood ratio	10.7	20	0.955
N	136		





## DAFTAR RIWAYAT HIDUP



**Nurul Magfirah Supu**, atau yang akrab disapa Firaah, lahir di Buko (Kabupaten Bolaang Mongondow, Sulawesi Utara) pada hari Senin, 9 Agustus 1999. Firaah sebagai penulis skripsi ini adalah anak pertama dari dua bersaudara dari pasangan Bapak Aripin Supu, S.Pd dan Ibu Hajar Dunggio. Penulis memulai pendidikan dasarnya di SD Cokroaminoto Solog pada tahun 2005-2011. Selanjutnya penulis melanjutkan pendidikan menengah, MTs dan MA di Pesantren Hubulo Gorontalo selama 6 tahun sejak tahun 2011-2017. Penulis kemudian mendapatkan beasiswa yakni Program Beasiswa Santri Berprestasi (PBSB) dari Kementerian Agama Republik Indonesia untuk melanjutkan studinya di Jurusan Keperawatan UIN Alauddin Makassar. Selama masa perkuliahan penulis aktif dalam berbagai organisasi, penulis pernah terpilih menjadi Ketua Umum *Community of Santri Scholars of Ministry of Religious Affairs* (CSSMoRA) periode 2019/2020, menjadi Dewan Pertimbangan Organisasi Himpunan Mahasiswa Jurusan (HMJ) Keperawatan UIN Alauddin Makassar, dan menjadi Kaditjen Pengembangan Sumber Daya Manusia (PSDM) di Ikatan Lembaga Mahasiswa Ilmu Keperawatan Indonesia wilayah VI. Selain bergelut di bidang organisasi, penulis pernah menjadi *oral presenter International Nursing Health Research Conference* dan menjadi narasumber dalam beberapa diskusi mengenai beasiswa, desain grafis, dan lainnya. Tak henti-hentinya penulis mengucapkan syukur atas nikmat Allah SWT yang memberikan jalan kepada penulis untuk mengembangkan keilmuan penulis hingga penulis bisa menyelesaikan karya tulis ilmiah berupa skripsi ini. Semoga dengan karya tulis ini dapat memberikan manfaat kepada diri penulis dan juga pembaca.

MAKASSAR