

**PENGARUH KOMBINASI PIJAT REFLEKSI KAKI DAN ZIKIR  
TERHADAP KUALITAS TIDUR PASIEN HIPERTENSI  
DI PUSKESMAS BULUKUNYI**



**SKRIPSI**

Diajukan Untuk Memenuhi Salah Satu Syarat Meraih  
Gelar Sarjana Keperawatan Pada Fakultas Kedokteran dan Ilmu Kesehatan  
Universitas Islam Negeri Alauddin Makassar

Oleh:

**SRI WAHYUNI**

**NIM: 70300117072**

**PROGRAM STUDI KEPERAWATAN  
FAKULTAS KEDOKTERAN DAN ILMU KESEHATAN  
UNIVERSITAS ISLAM NEGERI ALAUDDIN MAKASSAR**

**2022**

## PERNYATAAN KEASLIAN SKRIPSI


Mahasiswa yang bertanda tangan di bawah ini :

Nama : Sri Wahyuni  
NIM : 70300117072  
Tempat/Tgl. Lahir : Watu, 25 Juli 1999  
Jurusan/Prodi : Keperawatan  
Fakultas : Kedokteran dan Ilmu Kesehatan  
Alamat : Kompleks Malino 7 No. 9, Tombolo, Gowa  
Judul : Pengaruh Kombinasi Pijat Refleksi Kaki dan Zikir  
Terhadap Kualitas Tidur Pasien Hipertensi di Puskesmas  
Bulukunya

Menyatakan dengan sesungguhnya dan penuh kesadaran bahwa skripsi ini benar adalah hasil karya sendiri, jika di kemudian hari terbukti bahwa ia merupakan duplikat, tiruan, plagiat, atau dibuat oleh orang lain sebagian atau seluruhnya, maka skripsi dan gelar yang diperoleh karenanya batal demi hukum.

Gowa, 18 Maret 2022

Penulis



Sri Wahyuni

NIM. 70300117072

## PENGESAHAN SKRIPSI

Skripsi yang berjudul "*Pengaruh Kombinasi Pijat Refleksi Kaki dan Zikir terhadap Kualitas Tidur Pasien Hipertensi di Puskesmas Bulukunyi*" yang disusun oleh Sri Wahyuni NIM: 70300117072, Mahasiswa Jurusan Keperawatan pada Fakultas Kedokteran dan Ilmu Kesehatan UIN Alauddin Makassar, telah diuji dan dipertahankan dalam sidang *Munaqasyah* yang diselenggarakan pada hari Senin, 21 Februari 2022 M, dinyatakan telah dapat diterima sebagai salah satu syarat memperoleh gelar Sarjana dalam Ilmu Kesehatan, Jurusan Keperawatan.

Gowa, 21 Februari 2022  
9 Rajab 1442

### DEWAN PENGUJI:

Ketua	: Dr. dr. Syatirah, Sp. A., M.Kes	(.....)
Sekretaris	: Dr. Muhammad Anwar Hafid, S.Kep., Ns., M.Kes	(.....)
Munaqisy I	: Hj. Sysnawati, S.Kep., Ns., M.Kep., Sp. Kep. J	(.....)
Munaqisy II	: Dr. Muhammad Sadik Sabry, S.Ag., M.Ag	(.....)
Pembimbing I	: Wahdaniah, S.Kep., Ns., M.Kes	(.....)
Pembimbing II	: Nurul Khusul Khotimah, S.Kep., Ns., M.Kep	(.....)

Diketahui Oleh:

Dekan Fakultas Kedokteran dan Ilmu Kesehatan  
UIN Alauddin Makassar

  
Dr. dr. Syatirah, Sp. A., M.Kes  
NIP. 19800701 200604 2 002

## KATA PENGANTAR

بِسْمِ اللَّهِ الرَّحْمَنِ الرَّحِيمِ

Puji dan syukur saya panjatkan kehadiran Allah swt, atas rahmat dan hidayah-Nya yang masih tercurah kepada penulis, sehingga skripsi yang berjudul "Pengaruh Kombinasi Pijat Refleksi Kaki Dan Zikir Terhadap Kualitas Tidur Pasien Hipertensi" Dapat terselesaikan. Dan tak lupa pula salawat dan salam kepada Nabi Muhammad saw, yang telah mengantarkan manusia dari alam kegelapan menuju alam terang benderang seperti sekarang ini.

Dalam proses penyusunan skripsi ini, penulis telah banyak dibantu oleh berbagai pihak, dengan penuh kerendahan hati dan hormat sebagai penulis menghaturkan terima kasih kepada orang tua penulis Bapak Muhammad Nasir, dan Ibu Catra, serta seluruh keluarga atas kasih sayang, do'a, dukungan semangat dan motivasi yang tak terhingga serta moril dan materinya sehingga penulis bisa berada di tahap ini.

Penulis juga menyadari sepenuhnya selama mengikuti perkuliahan di Universitas Islam Negeri Alauddin Makassar sampai penyelesaian skripsi ini banyak mendapat bantuan dan bimbingan. Oleh sebab itu penulis merasa patut menghaturkan banyak terima kasih dan penghargaan yang setinggi-tingginya kepada semua pihak yang telah berjasa khususnya kepada :

1. Prof. Hamdan Juhannis, MA, Ph.D selaku Rektor Universitas Islam Negeri Alauddin Makassar.
2. Dr. dr. Syatirah Jalaluddin, Sp.A., M.Kes selaku Dekan Fakultas Kedokteran dan Ilmu Kesehatan serta para wakil dekan dan staf akademik yang telah membantu mengatur dan mengurus dalam hal administrasi serta bantuan kepada penulis selama menjalankan pendidikan.

3. Dr. Muh Anwar Hafid S.Kep., Ns., M.Kes selaku ketua jurusan keperawatan Universitas Islam Negeri Alauddin Makassar dan Hasnah, S.Sit., S.Kep., Ns., M.Kes selaku sekretaris jurusan keperawatan Universitas Islam Negeri Alauddin Makassar, dosen-dosen pengajar yang telah memberikan ilmu yang bermanfaat serta staf prodi keperawatan yang telah banyak membantu dalam proses administrasi dalam rangka penyusunan skripsi ini.
4. Wahdaniah, S.Kep., Ns., M.Kes selaku pembimbing I dan Nurul Khusnul Khotimah, S.Kep., Ns., M.Kes selaku pembimbing II yang dengan ikhlas dan sabar meluangkan waktu kepada penulis dalam rangka penyusunan skripsi baik dalam bentuk arahan, bimbingan dan pemberian informasi yang lebih aktual demi tercapainya harapan penulis.
5. HJ. Syisnawati, S.Kep, Ns, M.Kep.,Sp.Kep.J selaku penguji I dan Dr. H. Muh. Sadik Sabry, M.Ag selaku penguji II atas saran dan kritikan serta arahan dan bimbingannya yang diberikan sehingga menghasilkan karya terbaik dan dapat bermanfaat baik bagi diri sendiri maupun masyarakat.
6. Teman-teman seperjuangan khususnya jurusan keperawatan angkatan 2017 (LEUKOS17) yang telah sama-sama melalui rintangan semasa perkuliahan dan semasa penyusunan proposal, kebersamaannya dalam merangkul satu sama lain, baik suka maupun duka dalam menggapai cita-cita.

Di samping itu, penulis juga memohon maaf yang sebesar-besarnya atas segala salah baik lisan maupun tindakan saat menempuh pendidikan di kampus tercinta, Kampus Peradaban Universitas Islam Negeri Alauddin Makassar. Kepada semua pihak yang telah memberikan bantuan, penulis sadar bahwa skripsi ini masih jauh dari kesempurnaan. Oleh karena itu, besar harapan penulis kepada pembaca untuk memberikan kontribusinya baik berupa saran yang sifatnya membangun demi kesempurnaan skripsi ini.

Akhirnya kepada Allah swt jualah penulis memohon do'a dan berharap semoga ilmu yang telah diperoleh dan dititipkan dapat bermanfaat bagi orang serta menjadi salah satu bentuk pengabdian di masyarakat nantinya.

Semoga riset ini dapat bermanfaat bagi semuanya. *Aamiin...*

Samata, 5 Januari 2022

**SRI WAHYUNI**



## DAFTAR ISI

<b>JUDUL .....</b>	<b>i</b>
<b>KATA PENGANTAR.....</b>	<b>ii</b>
<b>DAFTAR ISI .....</b>	<b>v</b>
<b>DAFTAR TABEL .....</b>	<b>vi</b>
<b>DAFTAR BAGAN .....</b>	<b>vii</b>
<b>BAB I PENDAHULUAN .....</b>	<b>1</b>
A. Latar Belakang Masalah .....	1
B. Rumusan Masalah .....	6
C. Hipotesis.....	6
D. Tujuan Penelitian .....	7
E. Manfaat penelitian.....	7
F. Definisi Operasional.....	8
G. Kajian pustaka .....	10
<b>BAB II TINJAUAN TEORITIS .....</b>	<b>17</b>
A. Konsep Dasar Hipertensi.....	17
B. Konsep Dasar Kualitas Tidur .....	24
C. Konsep Dasar Zikir .....	39
D. Konsep Dasar Pijat Refleksi Kaki.....	47
E. Kerangka Teori.....	54
F. Kerangka Konsep .....	55
<b>BAB III METODOLOGI PENELITIAN .....</b>	<b>56</b>
A. Desain Penelitian .....	56
B. Tempat dan Waktu Penelitian .....	56
C. Populasi dan Sampel Penelitan .....	57
D. Teknik Pengambilan Sampel .....	57
E. Pengumpulan Data .....	58

F. Instrumen Penelitian.....	59
G. Pengolahan Data.....	61
H. Analisa Data .....	62
I. Etika Penelitian .....	63
<b>BAB IV HASIL DAN PEMBAHASAN .....</b>	<b>65</b>
A. Gambaran Umum Lokasi Penelitian.....	65
B. Pengumpulan Data.....	67
C. Pembahasan Penelitian .....	68
D. Pembahasan Penelitian .....	71
<b>BAB V PENUTUP.....</b>	<b>84</b>
A. Kesimpulan .....	84
B. Saran.....	84
<b>DAFTAR PUSTAKA .....</b>	<b>85</b>
<b>LAMPIRAN-LAMPIRAN .....</b>	<b>89</b>






## DAFTAR TABEL

Table 1.1 Definisi Operasional .....	8
Table 2.1 Kajian Pustaka .....	10
Table 2.2 Klasifikasi Intervensi .....	20
Table 3.1 Rumus kategorisasi batas .....	68
Table 4.1 Karakteristik responden .....	69
Table 4.2 Gambaran Kualitas Tidur Penderita Hipertensi di Puskesmas Bulukunyi Sebelum Intervensi Pijat Refleksi Kaki dan Zikir Terhadap Kualitas Tidur Pasien Hipertensi .....	69
Table 4.3 Gambaran Kualitas Tidur Penderita Hipertensi di Puskesmas Bulukunyi Sesudah Intervensi Pijat Refleksi kaki dan Zikir Terhadap Kualitas Tidur Pasien Hipertensi .....	70
Table 4.4 Hasil Uji Statistik Paired Sample T Test pengaruh pijat refleksi kaki dan zikir terhadap kualitas tidur pasien Hipertensi di Puskesmas Bulukunyi .....	71



## DAFTAR BAGAN

Bagan 1.1 Kerangka Teori .....	54
Bagan 1.2 Kerangka Konsep.....	55



## ABSTRAK

**Nama : Sri Wahyuni**  
**NIM : 70300117072**  
**Judul : Pengaruh Kombinasi Pijat Refleksi Kaki dan Zikir terhadap Kualitas Tidur Pasien Hipertensi di Puskesmas Bulukunyi**

---

Hipertensi merupakan salah satu penyebab kematian utama di dunia, terutama di negara berkembang. Diperkirakan 10,44 juta orang penderita hipertensi meninggal setiap tahun akibat hipertensi dan komplikasinya. Hipertensi dianggap ketika tekanan darah sistolik dan diastolik meningkat lebih dari 140/90 mmHg. Sebagian besar penderita hipertensi tidak rutin meminum obat hipertensi yang diresepkan oleh dokter dan mengalami gejala hipertensi setiap saat, termasuk pada malam hari sehingga mengakibatkan gangguan kualitas tidur. Jika kualitasnya tidak sesuai standar dapat menyebabkan ketegangan fisik yang dapat mempengaruhi tekanan darah karena beban kerja jantung yang meningkat. Pijat refleksi kaki dan zikir adalah perawatan non farmakologi yang dapat meningkatkan kualitas tidur karena membuat Anda merasa nyaman dan rileks. Tujuan dari penelitian ini adalah untuk mengetahui apakah ada pengaruh terapi pijat refleksi kaki dan zikir terhadap kualitas tidur pasien hipertensi di Puskesmas Bulukunyi. Desain penelitian yang digunakan adalah *pre-eksperimental*, menggunakan pendekatan *pre-test* dan *post-test design*, dan metode pengambilan sampel yang digunakan adalah *purposive sampling* yang dengan jumlah 24 responden. Hasil penelitian diuji dengan menggunakan uji hipotesis *paired sample T-test* yang didapatkan *p-value* sebesar 0,000 (*p-value* < 0,05). Terapi Pijat refleksi kaki dan zikir bisa disimpulkan bahwa terapi tersebut dapat menurunkan tekanan darah dan peningkatan Kualitas tidur pasien Hipertensi di Puskesmas Bulukunyi.

**Kata kunci : Hipertensi, Kualitas Tidur, Terapi Pijat Refleksi Kaki dan Zikir**



# BAB I

## PENDAHULUAN

### A. Latar Belakang Masalah

Kebutuhan dasar pada manusia merupakan unsur-unsur yang dibutuhkan dalam menjaga keseimbangan agar tubuh dapat berfungsi secara normal. Setiap manusia memiliki kebutuhan dasar yaitu kebutuhan fisiologis, kebutuhan fisiologis adalah kebutuhan manusia yang paling mendasar untuk mempertahankan hidupnya secara fisik, yaitu kebutuhan akan makanan, minuman, tempat tinggal, seks, udara, istirahat dan tidur, kebutuhan rasa aman dan perlindungan, kebutuhan rasa cinta, memiliki dan dimiliki, serta kebutuhan aktualisasi diri. Tidur merupakan salah satu kebutuhan fisiologis yang berpengaruh terhadap kualitas dan keseimbangan hidup. Kualitas tidur seseorang dikatakan baik apabila tidak menunjukkan berbagai tanda kekurangan tidur dan tidak mengalami masalah dalam tidurnya (Potter & Perry, 2010).

Pasien hipertensi yang mengalami kualitas tidur yang buruk dapat memperberat keadaan hipertensi itu sendiri hal ini sesuai dengan penelitian Anggarwal (2018) yang menyatakan bahwa ada hubungan antara kualitas tidur dengan peningkatan tekanan darah dengan kualitas tidur yang buruk adalah tidak mencukupi  $\geq 7$  jam/ malam, berdasarkan data prevalensi pasien hipertensi yang mengalami kualitas tidur yang buruk sebanyak (69,74%) (Melizza & Hikmah, 2020).

Menurut (Sakinah *et al.* 2018) Gejala akibat penyakit hipertensi dapat mengganggu tidur yang berdampak terhadap kualitas tidur. Dengan demikian, adanya keluhan masalah tidur yang mempengaruhi kualitas tidur yang buruk pada penderita hipertensi akan memberikan dampak serius seperti

mempengaruhi tekanan darah, memperparah perkembangan hipertensi, mengganggu pengendalian tekanan darah yang dapat menimbulkan resiko komplikasi stroke dan jantung dan penderita hipertensi dengan kualitas tidur yang buruk berdampak pada kualitas hidupnya. Penderita hipertensi memiliki kecemasan berlebih sehingga mengalami gangguan emosi dan akan mengalami gangguan tidur sehingga mempengaruhi kualitas tidur dan gejala kecemasan yang dirasakan akan mengganggu tidurnya seperti jantung berdebar-debar, gemeteran, gelisah dan kecemasan tersebut dapat diperparah oleh usia dan jenis kelamin dikarenakan penurunan hormon estrogen yang mempengaruhi psikologi sehingga berpengaruh terhadap kualitas tidur. Zat nikotin dan kafein pun mempengaruhi kualitas tidur. Latihan fisik yang rendah pada penderita hipertensi juga mempengaruhi kualitas tidur. Selain itu, kualitas tidur dipengaruhi oleh lama menderita hipertensi.

Cara yang dapat digunakan untuk menanggulangi masalah kualitas tidur untuk meminimalisir adanya efek samping peningkatan resiko terjadinya hipertensi ialah penyakit hipertensi harus dicegah dan diobati serta dikendalikan dengan baik, untuk mengurangi angka mortalitas dan morbiditas hipertensi, para ahli kesehatan berupaya dengan cara terapi medis secara farmakologi dan non farmakologi (Nuraini, 2015).

Menurut (Widharto, 2009), pengobatan farmakologis dengan meminum obat *antihipertensi*. Pengobatan non farmakologis yaitu terapi pengobatan yang tanpa menggunakan obat-obatan. Terapi non farmakologi memiliki kelebihan dibandingkan terapi farmakologi yang tidak menimbulkan ketergantungan dan efek samping. Salah satu terapi non farmakologi yang dapat diterapkan untuk pengaruh kombinasi pijat Refleksi kaki dan zikir pada pasien hipertensi. Terapi pijat refleksi kaki dan zikir merupakan penanganan

non farmakologi yang dapat bermanfaat dengan karena tidak memiliki efek samping. Ketika seseorang berzikir, hal tersebut memasukkan dan menghidupkan sifat-sifat dan asma-asma Allah yang mempunyai kekuatan yang tak terhingga di dalam tubuh. Dengan hal tersebut merasa nyaman dan tentram dan kembali seimbang. Keadaan seimbang didalam tubuh dapat mengembalikan dan menormalkan fungsi organ tubuh seperti sedia kala (Ambarwati, 2018) .

Dalam Peraturan Menteri Kesehatan Republik Indonesia No. 1109 tahun 2007 menyebutkan pengobatan komplementer yaitu pengobatan meliputi seperti promotif, preventif, kuratif, dan rehabilitatif yang dapat dilakukan oleh tenaga kesehatan dengan keamanan dan efektifitas tinggi dengan melakukan terapi komplementer tersebut adalah terapi pijat refleksi kaki (Arianto, Prastiwi, & Sutriningsih, 2018).

Pijat refleksi merupakan suatu metode memijat titik-titik tertentu pada tangan dan kaki. Manfaat pijat refleksi untuk kesehatan sudah tidak perlu diragukan lagi. Salah satu khasiatnya yang paling populer adalah untuk mengurangi rasa sakit pada tubuh. Manfaat lainnya adalah mencegah berbagai penyakit, meningkatkan daya tahan tubuh, membantu mengatasi stress, meringankan gejala migrain, membantu penyembuhan penyakit kronis, dan mengurangi ketergantungan terhadap obat-obatan (Wahyuni, 2014).

Data dari Puskesmas Bulukunyi jumlah orang yang menderita penyakit hipertensi setiap tahunnya meningkat. Seperti pada tahun 2019 berjumlah 850 orang yang menderita hipertensi sedangkan pada tahun 2020 jumlah orang yang menderita hipertensi sebanyak 1.221 dengan rincian yang berjenis kelamin perempuan sebanyak 968 dan laki-laki sebanyak 253 orang. Dari data 2019-2020 menunjukkan bahwa ada peningkatan hipertensi di

puskesmas bulukunyi. Peningkatan hipertensi setiap tahunnya meningkat disebabkan karena pola makan, pola hidup, stres serta adanya riwayat penyakit turunan di puskesmas bulukunyi mengakibatkan kejadian hipertensi meningkat setiap tahunnya. Oleh karena itu hal tersebut menggambarkan penyakit hipertensi sifatnya akut yang dipengaruhi oleh pola makan dan pola hidup masyarakat. Sehingga diperlukan usaha untuk memperbaiki pola makan dan pola hidup seperti memakan makanan dengan pola seimbang dan teratur serta mengatur gaya hidup yang rentan stres (Musyawirah, 2019).

Sebagaimana kita ketahui bahwa zikir merupakan segala sesuatu atau tindakan dalam rangka mengingat Allah SWT, mengagungkan asma-Nya dengan lafal-lafal tertentu, baik yang dilafalkan dengan lisan yang dapat dilakukan di mana saja tidak terbatas pada ruang dan waktu (Ilyas, 2017).

Zikir, dianggap mampu menjadi solusi dalam meningkatkan kondisi ketenangan hati dan jiwa sebagaimana Allah SWT menjanjikan dalam QS. Al-Ahzab/33 : 41

يَا أَيُّهَا الَّذِينَ آمَنُوا اذْكُرُوا اللَّهَ ذِكْرًا كَثِيرًا

Terjemahnya :  
 “Wahai orang-orang yang beriman! Ingatlah kepada Allah, dengan mengingat (nama-Nya) sebanyak-banyaknya”

Dalam ayat tersebut menjelaskan bahwa orang-orang yang mendapatkan petunjuk surgawi dan kembali menerima petunjuk-Nya, sebagaimana disebutkan di bagian sebelumnya, adalah orang-orang yang menerima dan hatinya menjadi tenang setelah bertanya dan bertanya sebelumnya. Kerukunan yang bersemi di dada mereka timbul karena pengenalan akan Allah, khususnya pengenalan akan Allah atau karena bait-bait Allah, khususnya Al-Qur'an, yang menggugah substansi dan redaksinya. Ingatlah dengan sungguh-sungguh bahwa hanya dengan mengingat Allah hati

menemukan rasa harmoni yang sejati. Orang-orang yang menerima dan melaksanakan hal-hal yang bermanfaat, misalnya, yaitu, yang tidak akan meminta bukti tambahan dan bagi mereka itu adalah kehidupan sehari-hari yang sarat dengan kepuasan di dunia ini dan bagi mereka juga merupakan tempat yang layak untuk kembali, khususnya surga. (Tafsir Al-Misbah, 2002:271).

Dari hasil wawancara petugas kesehatan di puskesmas bulukunyi mengemukakan bahwa pada pasien yang mengalami hipertensi memiliki gangguan kualitas tidur dengan jumlah 47,2% . pasien mengatakan bahwa sering mengalami gejala hipertensi sepanjang tidurnya, yaitu gangguan kecemasan, jantung berdebar-debar, gemetaran, gelisah, pusing pada malam hari sehingga sulit untuk memulai tidur sehingga terjadinya insomnia.oleh karena itu dapat menimbulkan terjadinya gangguan kualitas tidur.sedangkan ada beberapa penderita hipertensi yang tidak mengalami gangguan kualitas tidur sebanyak 30,1%. Pasien hipertensi mengatakan bahwa jumlah tidurnya sudah mencukupi 7 jam bahkan melebihi dari 7 jam, maka dari itu dapat disimpulkan bahwa tidak semua pasien hipertensi mengalami gangguan kualitas tidur. Tetapi ada beberapa pasien yang sudah memiliki kualitas tidur yang tercukupi dengan kategori baik, pasien dengan kualitas tidur yang buruk karena hipertensi, di sisi lain, lebih besar dari pada pasien dengan kualitas tidur yang baik.

Menurut penelitian yang diteliti oleh Rindang Azhari Rezky dkk (2015) dengan judul “Pengaruh Terapi Pijat Refleksi Kaki Terhadap Tekanan Darah Pada Penderita Hipertensi Primer”, setelah dilakukan penelitian tentang pengaruh terapi pijat refleksi kaki terhadap tekanan darah pada penderita hipertensi primer didapatkan hasil yang menunjukkan bahwa



sebagian besar umur yang menderita hipertensi berada rentang 46-55 tahun (46,7%), mayoritas berjenis kelamin perempuan (83,3%), paling banyak berpendidikan SMP (36,7 %), sebagian tidak bekerja (63,3%). Hasil uji statistik pada kelompok eksperimen dengan menggunakan uji Dependent T Test diperoleh p value sistol 0,000 dan p value diastole 0,000 ( $p < 0,05$ ). Hal ini berarti terdapat pengaruh terapi pijat refleksi kaki terhadap tekanan darah pada penderita hipertensi. Peneliti kemudian membandingkan hasil post test antara kelompok kontrol dengan menggunakan uji Independent T Test diperoleh hasil nilai p value sistol 0,009 dan diastole 0,012 ( $p < 0,05$ ). Hasil ini membuktikan terdapat perbedaan antara mean post test antara tekanan darah kelompok eksperimen dan kelompok kontrol. Pada penelitian ini pijat refleksi dapat menurunkan tekanan darah, namun responden masih dalam kategori hipertensi.

Jadi berdasarkan uraian di atas penelitian ingin mengetahui pengaruh pijat refleksi kaki yang dikombinasikan dengan zikir sebagai salah satu terapi bagi penderita hipertensi yang mengalami gangguan tidur. Selain itu, pijat refleksi kaki dan zikir yang dapat meningkatkan kualitas tidur belum banyak diketahui atau dianjurkan sebagai jenis upaya petugas medis dalam pelayanan kesehatan. Maka peneliti ingin mengambil penelitian tentang “Pengaruh Kombinasi Pijat Refleksi Kaki dan Zikir Terhadap Kualitas Tidur Pada Pasien Hipertensi.

## **B. Rumusan Masalah**

Berdasarkan latar belakang masalah uraian di atas maka peneliti tertarik melakukan penelitian yaitu “Apakah ada Pengaruh Kombinasi Pijat Refleksi Kaki dan Zikir Terhadap Kualitas Tidur Pasien Hipertensi?”

### **C. Hipotesis**

1. Hipotesis Alternatif ( $H_a$ )

Ada Pengaruh terapi Kombinasi Pijat Refleksi Kaki dan Zikir Terhadap Kualitas Tidur pada Pasien Hipertensi.

2. Hipotesis Nol ( $H_0$ )

Tidak ada Pengaruh terapi Kombinasi Pijat Refleksi kaki dan Zikir Terhadap Kualitas Tidur pada Pasien Hipertensi

### **D. Tujuan Penelitian**

1. Tujuan Umum

Adapun tujuan umum dari penelitian ini adalah untuk mengetahui Pengaruh Kombinasi Pijat Refleksi Kaki dan Zikir terhadap Kualitas Tidur pada Pasien Hipertensi.

2. Tujuan Khusus

a. Diketuainya Kualitas Tidur Penderita Hipertensi Sebelum Pemberian terapi kombinasi Pijat Refleksi kaki dan Zikir,

b. Diketuainya Kualitas Tidur Pasien Hipertensi Setelah Pemberian terapi kombinasi Pijat Refleksi Kaki dan Zikir

c. Diketuainya Perbedaan pengaruh terapi kombinasi pijat refleksi kaki dan zikir terhadap peningkatan kualitas Tidur Sebelum dan Setelah diberikan perlakuan

### **E. Manfaat Penelitian**

Adapun manfaat yang diharapkan oleh peneliti setelah dilakukan penelitian adalah :

1. Bagi institusi Pendidikan

Penelitian ini dapat memberikan masukan dan sekaligus sebagian tambahan Referensi ilmu pengetahuan bagi perkembangan ilmu terapi

komplementer dan diaplikasikan di kalangan institusi khususnya pendidikan keperawatan

## 2. Bagi Penelitian

Hasil penelitian ini dapat memberikan data awal yang dapat digunakan sebagai bahan referensi bagi peneliti lain dalam mengetahui pengaruh terapi komplementer pada pasien hipertensi

## 3. Bagi Masyarakat

Hasil dari Penelitian ini diharapkan dapat menambah wawasan dan pengetahuan masyarakat khususnya kepada pasien hipertensi untuk meningkatkan kualitas tidur

## F. Definisi Operasional

**Tabel 1.1 Definisi Operasional**

No	Variabel	Definisi Operasional	Kriteria Objektif	Alat Ukur	Skala
1	<b>Variabel Independen :</b> Pijat Refleksi kaki	Pijat refleksi kaki merupakan suatu tindakan yang merilekskan tubuh melalui pijatan di titik-tik tertentu pada kaki dalam total waktu pemijatan selama 10 menit. Tindakan refleksi ini akan dilakukan selama 7 hari berturut-turut.	Dilakukan Pijat Refleksi Kaki di Titik Hipertensi pada Telapak Kaki	SOP	-
	Zikir	Zikir adalah sebuah aktivitas ibadah dalam umat muslim untuk mengingat Allah SWT dengan cara menyebut dan memujinya	-	SOP	-
2	<b>Variabel Dependen :</b> Kualitas tidur	Kualitas tidur adalah takaran baik atau buruk dari	Meningkat jika kualitas tidur pre <	Kuesioner <i>Pittsburgh sleep</i>	Interval

		kebiasaan tidur seseorang selama 1 minggu terakhir dan setiap nilai komponen kemudian dijumlah menjadi skor global 0-21 dengan skor $\leq 5$ = baik, $>5-21$ = buruk	kualitas tidur post intervensi	<i>Quality index (PSQI)</i> untuk menilai Kualitas tidur	
--	--	--	--------------------------------	--	--



UNIVERSITAS ISLAM NEGERI  
**ALAUDDIN**  
 M A K A S S A R

## G. Kajian Pustaka

Tabel 1.2 Kajian Pustaka

Judul penelitian	Tujuan	Metode	Hasil	Perbedaan dengan Riset
Hubungan kualitas tidur dengan tingkat kekambuhan Hipertensi pada lansia di kelurahan Tlogomas Kota Malang	Untuk mengetahui hubungan kualitas tidur dengan tingkat kekambuhan hipertensi pada lansia di kelurahan Tlogomas Kota Malang	Desain penelitian menggunakan desain korelatif dengan menggunakan pendekatan retrospektif, teknik pengumpulan data yang digunakan adalah kuesioner. Metode analisis data yang digunakan yaitu uji <i>spearman rank</i> dengan menggunakan SPSS.	Hasil; penelitian membuktikan lebih dari separuh (60,0%) lansia mengalami kualitas tidur buruk dan lebih dari separuh (56,7%) lansia mengalami tingkat kekambuhan hipertensi dengan komplikasi, sedangkan hasil korelasi <i>spearman rank</i> didapatkan $p\text{-value} = (0,000)$	Perbedaan pada penelitian ini yaitu populasi dalam penelitian ini sebanyak 106 lansia dengan penentuan sampel penelitian menggunakan <i>purposive sampling</i> yang berate pengambilan sampel sesuai kriteria sebanyak 30 sampel.
Efektifitas Terapi Pijat Refleksi Kaki Terhadap Tekanan Darah Pada Pasien Hipertensi (Chanif, 2016).	Tujuan dari penelitian ini adalah untuk menganalisis efektivitas pijat refleksi kaki terapi tekanan darah pada pasien hipertensi di semarang.	Desain Penelitian Desain yang digunakan dalam penelitian ini adalah ” <i>Quasi experimental pre-post test design</i> ” dengan perlakuan terapi pijat refleksi. Populasi	Hasil penelitian dengan menggunakan uji <i>paired t-test</i> didapatkan $p\text{-value} 0,00$ , hal ini berarti bahwa terjadi di perbedaan yang signifikan tekanan darah sebelum dan setelah perlakuan terapi pijat refleksi kaki selama 30 menit. Rata-rata terjadi penurunan tekanan darah sistolik sebesar	Perbedaan pada penelitian ini yaitu pada penelitian, (Chanif,2016), jumlah sampel sebanyak 11 responden serta tidak membatasi umur responden. Sedangkan jumlah .

		dalam penelitian ini adalah seluruh pasien hipertensi berjenis kelamin laki laki dewasa di kota Semarang dengan sampel sebanyak 11 pasien yang mendapatkan perlakuan terapi pijat refleksi kaki selama 30 menit.	14,63 mmhg, tekanan darah diastolik sebesar 12,55 mmhg dan tekanan darah darah MAP sebesar 13,36 mmhg. Hal ini menunjukkan bahwa terapi pijat refleksi terbukti efektifitas bisa menurunkan tekanan darah pada pasien hipertensi	responden peneliti yaitu 20 –dengan batas umur 18-59 tahun.
Pengaruh Terapi Pijat Refleksi Kaki Dengan Metode Manual Terhadap Tekanan Darah Pada Penderita Hipertensi Di Wilayah Karangrejo	Tujuan dari penelitian ini adalah untuk mengetahui pengaruh terapi pijat refleksi kaki dengan metode manual terhadap tekanan darah pada penderita hipertensi.	Desain penelitian ini menggunakan <i>quasi experimental design</i> dengan pendekatan <i>pretest-posttest control group design</i> populasi seluruh penderita hipertensi pada bulan maret 2018 di Karangrejo Timur Wonokromo Surabaya berjumlah 38 orang, sampel	Hasil penelitian menunjukkan tekanan darah sebelum intervensi setengah (50%) responden mengalami Hipertensi derajat 1, setelah intervensi sebagian besar (72,2%) tekanan darah normal, dan hasil uji <i>wilcoxon</i> didapatkan nilai $p = 0,001$ . Simpulan dari penelitian adalah terapi pijat refleksi kaki dengan metode manual berpengaruh menurunkan	Perbedaan pada penelitian ini yaitu pada penelitian, (Umamah, 2019) jumlah sampel sebanyak 30 responden Sedangkan jumlah responden peneliti yaitu 20 dengan batas umur 18-59 tahun.

Timur Wonokromo Surabaya (Umamah, 2019)		sebagai penderita berjumlah 35 diambil dengan metode <i>simple random sampling</i> . Variabel independen terapi pijat refleksi kaki dengan metode manual, variabel dependen adalah tekanan darah penderita hipertensi.	tekanan darah pada penderita hipertensi. Diharapkan perawat dapat memberikan penyuluhan tentang cara pencegahan dan pengobatan terhadap hipertensi baik menggunakan terapi pijat refleksi dengan metode manual maupun dengan metode yang lain.	
Pengaruh Terapi Pijat Refleksi Kaki Terhadap Tekanan Darah Pada Penderita Hipertensi Primer (Hartutik S, 2017)	Tujuan penelitian ini adalah diharapkan mampu untuk diaplikasikan perawat dalam menentukan tekanan darah pada penderita hipertensi.	Jenis penelitian ini adalah <i>quasi Eksperimen</i> dengan desain penelitian yang digunakan adalah <i>pre-posttest control one group design</i> . Desain ini digunakan untuk membandingkan hasil intervensi dua kelompok yaitu kelompok interval dan kelompok kontrol tetapi pemilihan kedua kelompok ini tidak	Hasil penelitian uji <i>Mann Whitney</i> untuk pengaruh terapi pijat refleksi kaki terhadap tekanan darah pada penderita hipertensi primer sesudah diberikan perlakuan ( <i>post test</i> ) diperoleh nilai <i>hitung</i> sebesar 4.101, sedangkan <i>hitung</i> sebesar 1,96 serta <i>p-value</i> (0,000- <0-,05) karena <i>hitung</i> (1,96) maka $H_0$ ditolak $H_a$ diterima, artinya ada perbedaan tekanan darah (diastole) pada kelompok perlakuan dan kelompok	Perbedaan pada penelitian ini yaitu pada penelitian, (Hartutik S, 2017) Jumlah sampel sebanyak 22 responden yang fokus populasinya pada lansia dan hipertensi primer sedangkan jumlah responden peneliti yaitu 20 dengan batas umur 1-59 tahun.

		menggunakan teknik acak.	kontrol sesudah diberikan perlakuan terapi pijat refleksi kaki	
Hubungan antara kualitas tidur dengan tekanan dara pada pasien hipertensi di Rumah Sakit Umum Daerah Karanganyar	Penelitian ini untuk mengetahui hubungan antara kualitas tidur dengan tekanan darah pada pasien hipertensi.	Penelitian ini menggunakan metode <i>observasional analitik</i> dengan pendekatan <i>cross sectional</i> . Subjek dalam penelitian berjumlah 36 pasien. Instrumen yang digunakan adalah kuesioner, <i>sphygmomanometer</i> air raksa, stetoskop, dan rekam medis.	Untuk menguji hipotesis digunakan uji analisis <i>Chi-Square</i> didapatkan nilai $p = 0,001$ , nilai signifikan $p < 0,05$ . Hal ini berarti $H_0$ ditolak dan $H_a$ diterima.	Perbedaan pada penelitian ini yaitu Subjek dalam penelitian berjumlah 36 pasien. subjek penelitian paling banyak adalah pasien dengan usia antara 61-70 tahun sebanyak 12 Orang
Hubungan kualitas tidur dengan tekanan darah penderita hipertensi di wilayah kerja puskesmas purwosari metro utara tahun 2017	Diketahuinya hubungan kualitas tidur dengan tekanan darah penderita hipertensi di wilayah kerja puskesmas purwosari metro utara tahun 2017	Jenis penelitian kuantitatif rancangan analitik, pendekatan <i>cross sectional</i> . Populasi dalam penelitian ini adalah penderita hipertensi di wilayah kerja puskesmas purwosari metro utara 387 orang, sampel yang , sebanyak 197 orang	Pada penelitian menunjukkan bahwa rata-rata kualitas tidur penderita hipertensi adalah $7,10 \pm 2,424$ dan rata-rata tekanan darah penderita hipertensi adalah $167,31/108,50 \pm 13,817/10,328$ mmhg	Perbedaan pada penelitian ini yaitu jumlah sampel sebanyak 197 Orang Jumlah responden berjenis kelamin laki-laki dan berusia >50 tahun



		dengan Teknik <i>purposive sampling</i> . Analisis dalam penelitian ini menguji <i>spearman's rho</i> .		
Gambaran Kualitas Tidur Pada penderita Hipertensi <i>Quality of sleep among hypertension patients</i>	Penelitian bertujuan untuk melihat gambaran kualitas tidur pada penderita hipertensi di puskesmas rancaekek	Metode penelitian ini menggunakan Deskriptif kuantitatif dengan teknik <i>purposive sampling</i> sebanyak 79 penderita hipertensi. Kuesioner <i>Pittsburgh sleep quality index</i> (psqi) dan dianalisis menggunakan total skor jika skor $\leq 5$ baik dan skor $> 5$ buruk	Hasil menunjukkan 94,6% responden memiliki kualitas tidur buruk. Dimensi yang berkontribusi terhadap kualitas tidur dapat tertidur dalam waktu 30 menit, durasi tidur	Perbedaan Penelitian Ini Dengan Penelitian Sebelumnya Terletak Pada Fokus Penelitian Dimana Penelitian Sebelumnya Berfokus Pada Gambaran Kualitas Tidur Penderita Hipertensi Sedangkan Pada Penelitian Ini Peneliti Berfokus Pada Pengaruh Intervensi Prm Terhadap Kualitas Tidur Penderita Hipertensi.
Efektivitas Pelatihan Zikir dalam	Untuk mengetahui seberapa efektivitas pelatihan Zikir dalam	Pendekatan yang digunakan adalah kuantitatif	Hasil penelitian, ketenangan jiwa meningkat lebih baik setelah melakukan pelatihan	Perbedaan pada variabel. Pada topik penelitian hanya

meningkatkan ketenangan jiwa pada lansia penderita hipertensi (olivia,2017)	meningkatkan ketenangan jiwa lansia	<i>eksperimen.Dengan desain Control One Group Pretest posttest</i>	Zikir	melihat pengaruh zikir terhadap ketenangan jiwa pada lansia, secara umum tidak fokus ke lansia secara umum,tidak fokus ke lansia Hipertensi.
Pengaruh terapi relaksasi Zikir untuk menurunkan Stres pada penderita Hipertensi Esensial (Nuryati,2018)	Untuk melihat pengaruh terapi relaksasi Zikir untuk menurunkan stress pada penderita Hipertensi esensial	Penelitian ini adalah <i>kuasi eksperimen dengan rancangan pre-post control group design. Analisis data menggunakan teknik uji beda non parametrik mann-whitney dengan melihat pre-post dan post-test</i>	Hasil penelitian bahwa relaksasi zikir memiliki pengaruh yang signifikan terhadap tingkat stress pada penderita hipertensi esensial.	Perbedaan pada fokus penelitian.penelitian akan melihat bagaimana efektivitas pembimbingan zikir dan doa terhadap ketenangan jiwa pada lansia hipertensi dan efektivitas pembimbingan zikir dan doa terhadap ketenangan jiwa pada lansia hipertensi dan efektivitas pembimbingan zikir dan doa terhadap

				kontrol tekanan darah pada lansia hipertensi.
Pengaruh melafalkan zikir terhadap kualitas tidur lansia	Adalah untuk mengidentifikasi pengaruh melafalkan zikir terhadap kualitas tidur	Penelitian ini menggunakan desain <i>quasi experiment</i>	Hasil penelitian menunjukkan 86,4% lansia mengalami kualitas tidur yang buruk dan 13,6% memiliki kualitas tidur yang baik di Balai Pelayanan sosial Tresna Werdha pada tahun 2018	Perbedaan pada penelitian ini yaitu teknik sampling yang digunakan adalah <i>purposive sampling</i> jumlah 21 responden yang sesuai kriteria inklusi.

## **BAB II**

### **TINJAUAN PUSTAKA**

#### **A. Konsep dasar Hipertensi**

##### **1. Pengertian hipertensi**

Hipertensi atau penyakit darah tinggi adalah suatu keadaan kronis yang ditandai dengan meningkatnya tekanan darah pada dinding pembuluh darah arteri. Keadaan tersebut mengakibatkan jantung bekerja lebih keras untuk mengedarkan darah ke seluruh tubuh melalui pembuluh. Tekanan darah normal adalah 140/90 mmHg menetap atau tekanan diastolik lebih tinggi dari 90 mmHg (Manurung, 2016).

Hipertensi dapat didefinisikan sebagai tekanan darah persisten dengan tekanan sistolik di atas 140 mmHg dan tekanan darah diastolik di atas 90 mmHg. Populasi manula, hipertensi didefinisikan sebagai tekanan sistolik  $\geq$  160 mmHg dan tekanan diastolik  $\geq$  90 mmHg (ASpiani, 2016) Sedangkan menurut Kushariyadi (2008) menyatakan bahwa hipertensi adalah suatu keadaan ketika seseorang mengalami peningkatan tekanan darah di atas normal yang mengakibatkan peningkatan angka kesakitan (morbiditas) dan angka kematian (mortalitas). Menurut WHO, batasan tekanan darah yang masih dianggap normal adalah 140/90 mmHg, sedangkan tekanan darah  $\geq$  160/95 mmHg dinyatakan sebagai hipertensi. Batasan WHO tersebut tidak membedakan usia dan jenis kelamin (Udjianti, 2010).

قَالَ رَسُولُ اللَّهِ صَلَّى اللَّهُ عَلَيْهِ وَسَلَّمَ أَلَا وَإِنَّ فِي الْجَسَدِ مُضْعَةً إِذَا صَلَحَتْ صَلَحَ الْجَسَدُ كُلُّهُ وَإِذَا فَسَدَتْ فَسَدَ الْجَسَدُ كُلُّهُ أَلَا وَهِيَ الْقَلْبُ (رواه البخاري و مسلم)

Artinya :

*Rasulullah Shallallahu alaihi wasallam bersabda: “Ingatlah bahwa di dalam tubuh terdapat segumpal daging, jika ia baik maka baiklah seluruh tubuh, dan jika ia rusak maka rusaklah tubuh seluruhnya, ketahuilah bahwa ia adalah hati (manusia)”. (HR. Bukhari dan Muslim).*

Kata yang diterjemah dalam Hadits tersebut sebagai “hati” adalah “qulub” atau “qalb”, secara harfiah, “qulub” atau “qalb” didefinisikan sebagai jantung. Secara biologi, jantung atau hati merupakan organ tubuh yang sangat penting karena berfungsi sebagai pemompa darah ke seluruh tubuh. Beberapa masalah kesehatan dapat menyerang organ ini, salah satunya adalah Hipertensi (tekanan darah tinggi).

Jantung atau hati adalah organ yang sangat vital keberadaannya, tak ada satu orang pun yang bisa bertahan hidup tanpa jantung dan merupakan penyebab kematian secara tiba-tiba. Fungsi jantung secara umum adalah mengambil/ mengumpulkan darah dari seluruh tubuh kemudian dibawa ke paru-paru untuk diisi dengan oksigen kemudian dikembalikan lagi ke seluruh tubuh. Tak ada satu tetes pun darah yang mengalir dalam tubuh kita yang tidak melewati jantung, apabila ada bagian tubuh yang tidak mendapatkan jatah atau pembagian darah maka akan menyebabkan kerusakan atau kematian jaringan.

## 2. Etiologi Hipertensi

Penyebab Hipertensi dibagi menjadi 2 yaitu Hipertensi esensial/primer dan Hipertensi Sekunder.

**a. Hipertensi Esensial/primer**

Penyebab pasti dari hipertensi masih belum diketahui. Namun berbagai faktor seperti usia, stres psikologis, faktor keturunan (heredity) juga berperan sebagai penyebab hipertensi primer. Sekitar 90% pasien hipertensi diklasifikasikan sebagai hipertensi primer dan 10% sebagai hipertensi sekunder.

Menurut penelitian yang dilakukan (Situmorang, 2015) didapatkan beberapa penyebab terjadinya hipertensi :

- 1) Ada hubungan antara faktor keturunan dengan kejadian hipertensi
- 2) Ada hubungan antara faktor pola makan dengan kejadian hipertensi
- 3) Ada hubungan antara kebiasaan merokok dengan kejadian hipertensi
- 4) Ada hubungan antara konsumsi alkohol dengan kejadian hipertensi

Menurut (Irianto, 2014) beberapa faktor yang menjadi penyebab terjadinya hipertensi esensial/primer yaitu:

- 1) Genetika: Individu dengan riwayat keluarga tekanan darah tinggi berada pada peningkatan risiko terkena penyakit. Jika Anda memiliki riwayat keluarga dengan tekanan darah tinggi, Anda tidak dapat mengontrol faktor genetik ini.
- 2) Jenis kelamin dan usia: Pria berusia 35 hingga 50 tahun dan wanita pascamenopause memiliki peningkatan risiko terkena hipertensi. Seiring bertambahnya usia, tekanan darah Anda meningkat dan Anda kehilangan kendali atas faktor ini, dan pria memiliki jenis kelamin yang lebih tinggi daripada wanita.

- 3) Diet: Makan diet tinggi garam atau lemak berhubungan langsung dengan perkembangan hipertensi.
- 4) Berat badan: Faktor ini dapat dikontrol untuk mempertahankan berat badan normal atau ideal. negara. Obesitas (lebih dari 25% di atas berat badan ideal) dengan perkembangan tekanan darah tinggi atau hipertensi arteri.
- 5) Gaya Hidup: Faktor ini dapat dikendalikan oleh pasien yang menjalani pola hidup sehat dengan menghindari faktor pencetus tekanan darah tinggi yaitu merokok, menurunkan tekanan darah pasien. Konsumsi alkohol yang sering atau berlebihan dan terus menerus dapat meningkatkan tekanan darah jika Anda menderita hipertensi, yang mendorong penghindaran alkohol untuk menjaga tekanan darah pasien dalam batas stabil dan gaya hidup sehat penting untuk menghindari komplikasi yang timbul.

#### **b. Hipertensi Sekunder**

Hipertensi sekunder terjadi bila seseorang mempunyai penyakit lain yang diderita. Beberapa penyakit yang mampu menyebabkan tekanan darah meningkat yaitu penyakit gagal jantung, kerusakan sistem hormon tubuh dan gagal jantung.

### **3. Klasifikasi Hipertensi**

Adapun klasifikasi *Joint national committee on prevention detection evaluation, and treatment of high pressure VII/JNC-VV,2003* dalam (Kemenkes 2018).

Tabel 2.2 Klasifikasi Hipertensi

Kategori	Tekanan darah systole		Tekanan darah diastole
Normal	<120	Dan	<80
Pre-Hipertensi	120-139	Atau	80-90
Hipertensi stage 1	140-159	Atau	90-99
Hipertensi stage 2	>160	Atau	≥100
Hipertensi Sistolik Terisolasi	>140	Dan	<90

#### 4. Patofisiologi Hipertensi

Menurut (Pikir *et al.*, 2015) adapun rumus yang mempengaruhi hipertensi yaitu curah jantung x resistensi perifer. Tekanan darah dibutuhkan untuk mengalirkan darah melalui sistem sirkulasi yang merupakan hasil dari aksi pompa jantung atau sering disebut curah jantung (cardiac output) dan tekanan darah arteri perifer atau sering disebut *resistensi perifer*.

Berdasarkan rumus tersebut, maka peningkatan tekanan darah secara logis dapat terjadi karena peningkatan *curah jantung* dan atau peningkatan *resistensi perifer*. Peningkatan curah jantung dapat melalui dua mekanisme yaitu melalui peningkatan volume cairan (preload) atau melalui peningkatan kontraktilitas karena rangsangan neural jantung. Meskipun faktor-faktor peningkatan curah jantung terlibat dalam permulaan timbulnya hipertensi, namun temuan-temuan pada penderita hipertensi kronis menunjukkan adanya hemodinamik yang khas yaitu adanya peningkatan resistensi perifer dengan curah jantung yang normal.

Adanya pola peningkatan curah jantung yang dapat menyebabkan peningkatan resistensi perifer secara persisten, Proses ini disebut autoregulasi, di mana peningkatan curah jantung meningkatkan jumlah darah yang mengalir



ke jaringan, dan peningkatan aliran darah ini juga meningkatkan suplai nutrisi berlebih yang melebihi kebutuhan jaringan dan jaringan. juga meningkatkan produksi produk metabolisme tambahan. Menanggapi perubahan tersebut, akan terjadi vasokonstriksi pada pembuluh darah untuk mengurangi aliran darah dan mengembalikan keseimbangan suplai dan kebutuhan nutrisi ke normal, tetapi resistensi akan tetap tinggi, yang disebabkan oleh penebalan aliran darah dari sel-sel pembuluh darah. (Pikir *et al*, 2015).

## **5. Penatalaksanaan Medis**

Menurut (Nuraini, 2015) Penanganan hipertensi menurut JNC VII bertujuan untuk pengurangan Penatalaksanaan hipertensi menurut JNC VII bertujuan untuk menurunkan morbiditas dan mortalitas kardiovaskuler dan ginjal. Fokus utama manajemen stres adalah menargetkan tekanan darah sistolik.

### **a. Non Farmakologis**

Perawatan non-obat termasuk pelatihan kebiasaan merokok, penurunan berat badan, asupan alkohol berlebihan, asupan garam dan lemak, olahraga, dan peningkatan kuantitas asupan buah dan sayuran.

- 1) Peningkatan aktivitas fisik, yaitu peningkatan 30-50% pada mereka yang memiliki risiko paling rendah terkena hipertensi dibandingkan mereka yang aktif. Oleh karena itu, aktivitas fisik minimal 3 kali sehari dalam waktu 30 sampai 45 menit penting dilakukan sebagai pencegahan primer hipertensi.

- 2) Kurangi asupan natrium.
- 3) Kurangi kafein dan alkohol: Kafein dapat mempercepat kerja jantung, sehingga minum lebih banyak air per detik debit. Minum lebih dari 2-3 gelas alkohol sehari dapat meningkatkan risiko tekanan darah tinggi.

#### **b. Terapi Farmakologi**

Terapi obat yang direkomendasikan JNC VII adalah diuretik, terutama antagonis Thiaz atau aldosteron, beta blocker, calcium channel blocker atau obat antagonis kalsium, angiotensin-converting enzyme inhibitor (ACEI), angiotensin II receptor blocker, atau AT1 receptor antagonist/blocker (ARB). ) diuretik tiazid (misalnya, benzofluazide). Adapun contohnya terapi farmakologi yaitu :

- 1) Beta-bloker, (misalnya propranolol, atenolol)
- 2) Penghambat angiotensin converting enzymes (misalnya captopril, enalapril)
- 3) Antagonis angiotensin II (misalnya candesartan, losartan)
- 4) Calcium channel blocker (misalnya amlodipin, nifedipin) dan
- 5) Alpha-bloker (misalnya doksazosin) (Nuraini, 2015)

#### **6. Komplikasi Hipertensi**

Hipertensi dapat mengakibatkan timbulnya beberapa penyakit lanjutan jika ditangani seperti (Ardiansyah,2012):

##### **a. Gagal ginjal**

Gagal ginjal terjadi karena kerusakan progresif akibat tekanan tinggi pada kapiler-kapiler ginjal, glomerulus. Dengan rusaknya glomerulus, darah akan mengalir ke unit-unit fungsional ginjal, nefron

akan terganggu dan dapat berlanjut menjadi hipoksia dan kematian. Dengan rusaknya membran glomerulus, protein akan keluar melalui urin sehingga tekanan osmotik koloid plasma berkurang dan timbul edema.

b. Infark miokard

Infark miokard dapat terjadi jika arteri koroner aterosklerosis tidak dapat mendeteksi oksigen yang tidak dapat diakses dan terjadi iskemia jantung sehingga menyebabkan infark.

c. Stroke

Stroke dapat disebabkan oleh adanya emboli yang dilepaskan dari pembuluh non-serebrovaskular yang mengalami perdarahan tekanan tinggi di otak atau aterosklerosis. Meningkatkan kemungkinan pembentukan aneurisma.

d. Ensefalopati

Tekanan yang sangat tinggi yang disebabkan oleh gangguan tersebut menyebabkan peningkatan tekanan darah dan ekstrusi cairan ke ruang interstisial seluruh sistem saraf pusat. Ini menciptakan neuron, menghancurkannya, membuat mereka koma, dan menyebabkan mereka mati.

## **B. Konsep Dasar Kualitas Tidur**

### **1. Pengertian Kualitas Tidur**

Tidur keadaan tidak sadar di mana persepsi dan reaksi seseorang terhadap lingkungan berkurang atau hilang dan dapat dipulihkan dengan indera atau rangsangan yang cukup. Tidur sangat penting untuk menjaga keseimbangan mental, emosional, fisiologis dan kesehatan. Tidur tidak dapat

diartikan sebagai manifestasi penonaktifan sistem saraf pusat. Karena sistem saraf pusat tetap aktif pada orang yang tidur, ada neuron zat retikuler dari batang otak (Asmandi,2008).

Tidur didefinisikan sebagai suatu keadaan bawah sadar dimana seseorang masih dapat dibangunkan dengan pemberian rangsangan sensorik atau dengan ransangan (Guyton & Hall,1997). Tidur adalah suatu proses perubahan kesadaran yang terjadi berulang-ulang selama periode tertentu (Harfiantoko & Kurnia, 2020).

Kualitas tidur adalah ukuran dimana seseorang itu dapat kemudahan dalam memulai tidur dan untuk mempertahankan tidur, kualitas tidur seseorang dapat digambarkan dengan lama waktu tidur, dan keluhan – keluhan yang dirasakan saat tidur ataupun sehabis bangun tidur. seperti merasa letih, pusing, badan pegal-pegal atau mengantuk berlebihan pada siang hari (Potter & Perry, 2010).

Menurut (Harfiantoko & Kurnia, 2020) Tidur adalah suatu proses perubahan kesadaran yang terjadi berulang-ulang selama periode tertentu dan dua keadaan yang bertolak belakang dimana tubuh beristirahat secara tenang dan aktivitas metabolisme juga menurun namun pada saat itu juga otak sedang bekerja keras selama periode bermimpi dibandingkan dengan ketika beraktivitas siang hari.

## **2. Fungsi Tidur**

Fungsi tidur Tidur merupakan bagian dari proses mempertahankan fungsi fisiologis normal, seperti menjaga keseimbangan mental, emosional, dan kesehatan. Selain itu, stres pada paru-paru, sistem kardiovaskular, sistem

endokrin juga mengurangi aktivitas mereka, tidur juga mempengaruhi metabolisme glukosa, dan kurang tidur dapat memiliki efek merusak pada metabolisme karbohidrat (Iyer, 2012).

Quran adalah panduan terbaik manusia. Hal-hal yang sangat penting bagi kesejahteraan manusia dalam kehidupan ini dan kehidupan selanjutnya tidak luput dari perhatian Al-Qur'an, termasuk masalah tidur yang tak terhindarkan dalam kehidupan manusia. Mengenai tidur dan fungsinya, Al-Qur'an menjelaskannya dengan bahasa yang sederhana, indah, namun bermakna.

Di dalam Q.S An Naba' /78 : 9

وَجَعَلْنَا نَوْمَكُمْ سُبَاتًا

*Terjemahannya :*

*“Dan kami menjadikan tidurmu untuk istirahat.”*

Salah satu rencana Tuhan bagi manusia adalah membuat tidur menjadi istirahat, lupa bahwa mereka berpikir dan melakukan sesuatu. Dia menempatkan mereka dalam keadaan keabadian, mengistirahatkan tubuh dan saraf mereka. Ia juga menghabiskan energi yang dikeluarkan saat terjaga, bekerja dan sibuk dengan urusan kehidupan.

Semua ini terjadi dengan cara yang mengejutkan di luar pemahaman manusia. Tanpa Daniel mengetahui irdah manusia, mustahil mengetahui cara kerjanya dengan cara ini. Bahkan jika dia bangun, dia tidak tahu cara kerjanya dalam tidur. Terutama dalam hal ini. Tentu saja saya tidak tahu ini, dan saya tidak bisa menganggapnya serius.

Bahkan saat tidur, ada rahasia yang tidak ada hubungannya dengan kebutuhan fisik dan neurologis Anda. Dengan kata lain, penghentian mental dari perjuangan hidup yang sulit. Ketenangan mengunjungnya, dia meninggalkan relihnya dan meninggalkan temannya, baik bahagia atau tidak. Dia menyerah pada saat aman, yang dibutuhkan setiap orang sebanyak kebutuhan makanan dan minumannya. (Fi Zhilalil Qur'an, 2001: 149, Volume 12)

Ini menganut prinsip kesehatan dan dapat memberikan waktu bagi sistem tubuh untuk memperbaiki dan menyembuhkan, terutama pada malam hari. Aku bisa melakukan itu. Tidur malam yang nyenyak dapat menyegarkan dan membangunkan seseorang yang energik dan siap untuk melakukan aktivitas sehari-hari (Potter & Perry, 2005).

Energi yang disimpan selama tidur diarahkan ke fungsi seluler yang penting. Secara umum, tidur memiliki dua efek fisiologis (Uliyah & Hidayat, 2006).

- a. Efek pada sistem saraf yang diberikan dapat memulihkan kepekaan normal dan keseimbangan diantara berbagai susunan saraf.
- b. Efek pada struktur tubuh dengan kesegaran dan fungsi organ dalam tubuh, dengan mempertimbangkan penurunan aktivitas organ tersebut saat tidur

### **3. Fisiologi Kualitas Tidur**

Setiap kehidupan memiliki ritme kehidupan yang sesuai dengan massa dunia yang dikenal sebagai ritme zircad. Ritme sirkade memiliki siklus 24 jam, termasuk matahari terbit dan terbenam, lokasi dan kesegaran tanaman di

malam hari dan siang hari, kewaspadaan orang dan bintang di siang hari dan tidur mereka di malam hari. (Harsono,2005).

Kualitas tidur merupakan rangkaian kegiatan sentral ketika seseorang tidur, yang bukan berarti struktur pusatnya tidak aktif, melainkan bekerja (Harsono,2005). RIA adalah sistem yang mengatur semua tingkat sistem saraf pusat, termasuk tidur. Itu terletak di tengah otak dan bagian atas jembatan. Selain itu, RIA dapat memberikan insentif visual, pendengaran dan taktil, dan juga dapat menerima insentif dari korteks serebral, termasuk insentif emosional dan proses berpikir

Saat Anda bangun, neuron di RAS melepaskan katekolamin seperti norepinefrin. Demikian pula saat tidur, karena adanya serotonin dari sel-sel khusus yang terdapat di akar dan batang otak tengah, yaitu sinkronisasi folikel regional (BSR) (Harfiantoko & Kurnia,2020).

#### **4. Tingkatan Kualitas Tidur**

Waktu dan tingkatan tidur normal.

##### **a. Waktu Tidur Normal**

Tidur pada remaja-dewasa muda 16-30 tahun, mempunyai pola yang berbeda dibandingkan usia lainnya. Ini disebabkan oleh perubahan hormonal yang terjadi di akhir masa pubertas. Pada masa ini mereka mengalami pergeseran irama sirkadian, sehingga jam tidur pun bergeser secara umum kebutuhan tidur meningkat menjadi 5-8 jam per harinya. Tetapi waktu tidurnya berubah rasa kantuk baru menyerang sekitar tengah malam, dimana orang lain sudah tertidur. Saat orang lain mulai mengantuk pada pukul 12:00 atau 22:00, orang muda justru baru

bersemangat untuk berkarya, baik itu belajar atau menyelesaikan pekerjaan pada jam tersebut. Kebutuhan tidur pada usia dewasa muda yaitu 7-8 jam sehari, pada usia dewasa pertengahan kebutuhan tidur sekitar 7 jam sehari, dan pada usia dewasa tua kebutuhan tidur sekitar 6 jam namun lama tidur pada usia ini sudah tidak menentu lagi (Asmadi, 2008).

b. Tingkat tidur normal

Tidur normal dapat dibagi menjadi tiga tingkatan: terjaga atau durasi terjaga, tidur non-REM atau tidur REM. Tidur non-REM atau tidur REM adalah elemen kunci dari tidur yang tepat dan penting untuk menjaga fungsi fisik sehari-hari. Selama tidur non-rem, hormon disekresikan untuk mendorong pertumbuhan dan perbaikan jaringan tubuh. Tidur REM adalah periode tidur aktif dengan mimpi. Tidur REM yang tepat berperan dalam organisasi informasi, proses pembelajaran, dan penyimpanan jangka panjang (Loriz, 2004).

1) Periode terjaga (*Wakefulness*)

Selama periode tersebut ditandai dengan terbukanya mata dan respon seseorang terhadap lingkungan. Selain itu, orang tampak santai selama periode ini dan disertai dengan mata tertutup (Loriz, 2004).

2) Periode tidur NREM (75%)

Periode tidur NREM dari tidur ringan sampai tidur nyenyak. Tidur gelombang lambat dikaitkan dengan fungsi aktivitas otot (Loriz, 2004). Metabolisme dan aliran darah meningkat, terutama di area otak saat tidur dibandingkan dengan struktur seperti sistem



limbik yang terkait dengan respons emosional dan area yang terkait dengan fungsi visual (Loriz, 2004).

*Sleep* NREM terdiri dari 4 tahap, dimana setiap tahap menunjukkan tingkat kedalaman tidur dengan karakteristik yang berbeda-beda. Tahapan tidur non-REM adalah sebagai berikut:

- a) Tahap 1 (5% NREM) Tahap tidur berlangsung selama beberapa menit dan ditandai dengan aktivitas fisik, tanda-tanda penting, metabolisme menurun, mata mulai tertutup, suasana hati lebih rileks, pikiran melayang-layang dan melayang. Saya merasa seperti. Seseorang yang mudah terbangun dan terasa seperti mimpi saat terbangun. Ini juga disebut tidur ringan, yang ditandai dengan penurunan kekuatan otot dan gerakan mata (Loriz, 2004).
- b) Tahap 2 (12% NREM) Tahap kedua terjadi selama 10-20 menit, ditandai dengan berkurangnya gerakan mata, keadaan lebih rileks, dan masih terjaga (Loriz, 2004).
- c) Tahap 3 (12% NREM). Tahap ini disebut tidur nyenyak dan berlangsung sekitar 15-30 menit. Hal ini ditandai dengan adanya otot-otot yang mengalami penurunan tanda-tanda vital seperti suhu tubuh, tekanan darah, denyut nadi dan frekuensi pernafasan. Pada tahap ini individu sulit untuk bangun dan jarang terlihat bergerak (Loriz, 2004).
- d) Tahap 4 (13% NREM). Fase tidur lebih dalam, sulit untuk dibangunkan, tanda-tanda vital berkurang, otot-otot sangat rileks

yang berlangsung sekitar 13-30 menit, dimana pada fase tersebut individu mengalami sleepwalking dan ketidakmampuan menahan urin (Loriz, 2004).

- 3) Periode tidur REM (20-25%) Tidur REM merupakan 20-25% dari siklus tidur. Tidur REM biasanya terjadi sekitar 90 menit setelah tidur, dan siklus tidur non-REM nokturnal ditandai dengan gerakan menutup mata, pernapasan lebih cepat, tidak teratur dan cepat, peningkatan tekanan darah, serta melemahnya otot lengan dan kaki (Loriz, 2004).

#### **5. Siklus Kualitas Tidur**

Selama tidur malam yang berlangsung rata-rata tujuh jam, REM dan NREM menjadi berselingan sebanyak 4-6 kali. Apabila seseorang kurang cukup mengalami REM, maka esok harinya ia akan menunjukkan kecenderungan menjadi hiperaktif, kurang dapat mengendalikan emosinya dan nafsu makan bertambah. Sedangkan jika NREM kurang cukup, keadaan fisik menjadi kurang gesit (Potter & Perry, 2005).

#### **6. Mekanisme Kualitas Tidur**

Kualitas tidur NREM dan tidur REM berbeda berdasarkan serangkaian parameter fisiologis. Tidur non-rem ditandai dengan detak jantung yang stabil dan lambat, laju pernapasan, dan tekanan darah. Tidur non-rem adalah fase tidur yang tenang. REM ditandai dengan gerakan mata yang cepat dan tiba-tiba, peningkatan sistem saraf otonom, dan mimpi. Dalam tidur REM, ada fluktuasi besar dalam tekanan darah, denyut nadi, dan laju pernapasan. Keadaan ini disertai dengan penurunan tonus otot dan peningkatan aktivitas

otot tak sadar. Tidur REM juga disebut aktivitas hyperbrain dalam tubuh yang lumpuh atau tidur paradoks (Ganoang,2005).

Dalam tidur normal, tidur REM rata-rata 50-29 menit setiap 90 menit dan terjadi 80-100 kali. Beberapa menit setelah orang itu datang. Tidur REM menghasilkan pola EEG yang mirip dengan tidur non-REM dengan gelombang beta, dengan mimpi yang sangat rendah, detak jantung dan pernapasan yang tidak teratur (mata yang menyebabkan gerakan mata yang cepat atau gerakan mata yang cepat), bukannya lebih lambat. Tidur REM atau tidur yang sulit untuk dibangunkan. Tidur tanpa NREM

Pengaturan mekanisme tidur dan bangun sangat dipengaruhi sistem meningkat, orang tersebut ketika aktivitas sistem aktivitas retikuler menurun, orang tersebut menjadi mengantuk. Aktivitas reticular activity system (RAS) sangat dipengaruhi oleh aktivitas neurotransmitter seperti sistem serotonergik, noradrenalinergik, kolinergik, dan histaminergik (Japardi, 2002).

a. Sistem Genetik Serotonin

Produksi serotonin sangat dipengaruhi oleh metabolisme asam amino triptofan. Saat jumlah triptofan meningkat, begitu juga jumlah serotonin yang terbentuk, yang akan menyebabkan keadaan tidur. Keadaan insomnia terjadi ketika pembentukan serotonin di triptofan terhambat. Menurut beberapa peneliti, lokasi sistem serotonergik yang paling banyak berada di nukleus raphe dorsal dengan tidur REM.

b. Sistem Adrenergik

Neuron yang paling banyak mengandung norepinefrin terletak di badan sel nukleus biru batang otak. Cedera pada sel saraf sereoid sangat

mempengaruhi pengurangan atau pengurangan tidur REM. Obat-obatan yang meningkatkan aktivitas saraf norepinefrin menyebabkan penurunan yang signifikan dalam tidur REM dan peningkatan terjaga.

c. Sistem adrenergik

Sebagian besar neuron yang mengandung noradrenalin terletak di tubuh sel inti biru di batang otak. Kerusakan sel saraf di titik biru berdampak kuat pada pengurangan atau pengurangan fase tidur cepat. Obat-obatan yang meningkatkan aktivitas neuron noradrene menyebabkan penurunan yang nyata pada fase tidur cepat dan peningkatan kesadaran.

d. Sistem Histaminergik

Pengaruh histamine sangat sedikit mempengaruhi tidur

e. Sistem Hormon

Siklus tidur dapat dipengaruhi oleh beberapa hormone seperti adrenal *corticotropic hormone* (CTH), *growth hormone* (GH), *thyroid stimulating hormone* (TSH) *luteinizing hormone* (LH), Hormon-hormon ini secara teratur disekresikan oleh hipofisis anterior melalui jalur hipotalamus. Sistem ini secara teratur mempengaruhi pelepasan neurotransmitter norepinefrin, dopamin, serotonin, yang mengatur mekanisme tidur dan terjaga.

f. Kualitas tidur

Tidur yang puas dengan tidur, sehingga orang tidak merasa lelah, mudah gelisah, lesu dan lesu, kegelapan di sekitar mata, kelopak mata, bengkak, konjungtiva merah, sakit mata, perhatian terbelah, sakit kepala ,

dan seringkali kualitas terkelupas atau terkelupas (Hidayat, 2006). Menurut American Psychiatric Association (2000), Wavy (2008) kualitas didefinisikan sebagai fenomena kompleks yang melibatkan beberapa aspek.

Kualitas tidur mencakup aspek kuantitatif dan tidur seperti waktu dan waktu tidur. Aspek-aspek seperti waktu bangun, kedalaman dan kedalaman tidur (Daniel et al, 1998; Buysse, 1998). Persepsi kualitas tidur sangat bervariasi dari waktu ke waktu, dan individu dapat dipengaruhi oleh jumlah tidur yang digunakan pada malam hari dan efisiensi tidur. Beberapa penelitian melaporkan efisiensi tidur 80-90% pada dewasa muda (dikutip dari Dament et al, 1985; Hayashi & Endo, 1982, Carpenito, 1998). Sementara itu, Lai (2002) dari Wavy (2008) menyebutkan kualitas tidur.

Kualitas tidur seseorang dapat dianalisis dengan tes laboratorium, EEG, yang merupakan rekaman listrik otak. Rekaman listrik dari luar otak atau kepala dapat menunjukkan aktivitas listrik terus menerus di otak. Hal ini sangat dipengaruhi oleh tingkat kegairahan otak akibat tidur, terjaga, atau penyakit lainnya. Jenis gelombang otak diklasifikasikan menjadi gelombang alfa, gelombang beta, gelombang tesa, dan gelombang delta (Guyton & Hall, 2007).

Selanjutnya menurut Hidayat (2006) kualitas tidur seseorang adalah sebagai berikut. Baik jika dia tidak menunjukkan tanda-tanda kurang tidur dan tidak ada masalah dengan tidur. Tanda-tanda kurang

tidur dapat dibagi menjadi tanda fisik dan psikologis. Berikut ini diuraikan apa saja tanda-tanda fisik dan psikis yang dialami.

a) Tanda fisik

Ekspresi wajah (area gelap di sekitar mata, kelopak mata bengkak, konjungtiva dan mata terlihat), kantuk berlebihan (sering mengunyah), ketidakmampuan berkonsentrasi (perlu perhatian), tanda-tanda kelelahan yang terlihat, seperti kebingungan visual, mual, dan pusing.

b) Tanda psikologis

Desensitisasi dan pengurangan reaksi, kesehatan yang buruk, kehilangan bicara, kehilangan memori, kebingungan, halusinasi dan gangguan penglihatan atau pendengaran, dan gangguan penilaian atau penilaian.

Kualitas tidur merupakan parameter yang dapat diukur dengan berbagai indikator, antara lain jumlah jam tidur malam, waktu tidur, bangun malam, rasa terjaga. Di pagi hari, kedalaman tidur, kepuasan tidur, dan siang hari. Kualitas tidur dibagi menjadi dua kategori yaitu baik dan buruk (Widya,2010).

1) Kualitas tidur yang baik

Kualitas tidur yang baik adalah ketika seseorang dapat tertidur, dengan jumlah tidur yang normal, bangun di pagi hari dengan perasaan segar, tidak terganggu di siang hari, dan tidak terganggu selama periode tidur.

## 2) Kualitas tidur yang buruk

Kualitas tidur yang buruk merupakan kebalikan dari kualitas tidur yang baik, dimana salah satu atau semua faktor di atas terganggu atau tidak normal.

Faktor-Faktor yang Mempengaruhi Kualitas Tidur Kualitas tidur mengacu pada kemampuan seseorang untuk tidur dan memperoleh tidur REM dan non-REM yang sesuai. Kualitas tidur adalah total waktu seseorang tidur (Widya, 2010). Adapun faktor yang mempengaruhinya adalah :

### 1) Penyakit

Penyebab Nyeri dapat menyebabkan gangguan tidur. Orang sakit membutuhkan lebih banyak tidur daripada biasanya. Sangat sering, orang mengganggu pola tidur mereka. Ini karena penyakit seperti nyeri luka.

### 2) Lingkungan

Lingkungan dapat mendukung atau mengganggu tidur, suhu tubuh

### 3) Kelelahan

Kelelahan mempengaruhi seseorang pola tidur. Semakin lelah Anda, semakin pendek tidur REM Anda.

### 4) Gaya Hidup

Orang yang bekerja shift atau shift perlu mengatur aktivitasnya agar bisa. Tidur di waktu yang tepat. Relaksasi sebelum istirahat

merupakan faktor yang mempengaruhi kemampuan tidur seseorang.

5) Stres emosional

Depresi, sering mengganggu tidur. Seseorang yang penuh masalah mungkin tidak bisa tidur. Kecemasan meningkatkan kadar norepinefrin dalam darah dan menggairahkan sistem saraf simpatik.

6) Obat-obatan dan alkohol

Beberapa obat mempengaruhi kualitas tidur. Obat-obatan, termasuk diuretik, menyebabkan insomnia, antidepresan, dan menekan tidur REM. Orang yang minum alkohol tidak bisa tidur nyenyak.

a. Penilaian Kualitas Tidur

Kualitas tidur adalah indeks kualitas tidur Pittsburgh (PSQI) yang terdiri dari tujuh elemen pertanyaan: kualitas tidur subjektif, latensi tidur, dan durasi tidur. ) Diperoleh dari responden yang menjawab pertanyaan. , Efisiensi tidur harian, gangguan tidur, penggunaan obat tidur. , Dan disfungsi aktivitas siang hari. Penilaian Kualitas Tidur

Kualitas tidur diperoleh dari responden yang telah menjawab pertanyaan-pertanyaan pada Pittsburgh Sleep Quality Index (PSQI), yang terdiri dari 7 komponen pertanyaan, yaitu Kualitas tidur subjektif, Latensi tidur, Durasi tidur, Efisiensi tidur sehari-hari, gangguan tidur, penggunaan obat tidur, dan disfungsi aktivitas di siang hari.



## **7. Hubungan kualitas tidur dengan hipertensi**

Banyak faktor dapat mempengaruhi kualitas maupun kuantitas tidur. Hasil dari beberapa penelitian yang telah dilakukan sebelumnya menunjukkan bahwa seseorang yang mengalami gangguan tidur tidak hanya disebabkan oleh faktor tunggal, melainkan dari beberapa faktor, misalnya seseorang yang memiliki suatu penyakit yang menimbulkan rasa nyeri, mereka akan mengalami gangguan ketika tidur karena merasakan ketidaknyamanan fisik yang berakibat pada berkurangnya jumlah jam untuk tidur (Alsaadi *et al.*, 2014). Liu *et al* (2016) menyatakan bahwa gangguan tidur lebih banyak dialami oleh penderita hipertensi dibandingkan seseorang dengan tekanan darah normal, bila diidentifikasi dengan kuesioner PSQI. Faktor yang mempengaruhi kualitas tidur adalah hipertensi.

Kegelisahan dan ketidaknyamanan yang dirasakan pada penderita hipertensi dapat mempengaruhi proses tidur (Perry dan Potter, 2009,). Gejala tekanan darah tinggi dapat mengganggu tidur dan mempengaruhi kualitas tidur. Oleh karena itu, keluhan gangguan tidur yang mempengaruhi kualitas tidur yang buruk pada pasien hipertensi mempengaruhi tekanan darah, memperburuk timbulnya hipertensi, dan mengganggu kontrol tekanan darah yang dapat menyebabkan komplikasi stroke dan jantung. Memiliki dampak yang serius (Alfi & Yuliwar, 2018)

## **8. Kuesioner dalam menentukan Kualitas tidur**

Menurut (Indrawati 2012) Kualitas tidur dapat diukur dengan indeks kualitas tidur Pittsburgh (PSQI). PSQI adalah alat yang efektif digunakan untuk mengukur kualitas tidur dan sifat tidur pada orang dewasa. PSQI

dirancang untuk mengukur dan membedakan antara orang baik dan miskin PSQI terdiri dari tujuh parameter, termasuk kualitas subjektif, latensi tidur, durasi tidur, gangguan tidur, efisiensi tidur, obat tidur dan gangguan tidur di siang hari, dinilai sebagai pertanyaan dan setiap evaluasi sesuai standar standar. PSQI terdiri dari 19 pertanyaan kuesioner yang dibagi menjadi tujuh komponen yang masing-masing memiliki bobot yang sama pada skala 0 sampai 3. Penentuan kualitas tidur baik atau buruk dilakukan dengan mengukur ketujuh komponen tersebut, yang akhirnya dijumlahkan untuk memperoleh estimasi PSQI global yang memiliki rentang nilai 0-21.

Pengukuran kualitas dan pola tidur dibagi menjadi kategori tidur baik dan tidur buruk dengan memeriksa 7 komponen sebagai berikut:

- a. Kualitas tidur subjektif. Kualitas tidur yang baik adalah tidur yang nyenyak dengan perasaan segar saat bangun tidur.
- b. Latensi tidur, waktu yang dibutuhkan seseorang untuk tertidur (mengantuk) dari awal sampai bangun.
- c. Durasi tidur, durasi tidur yang diperoleh pada malam hari.
- d. Efisiensi kebiasaan tidur, kebiasaan tidur adalah perbandingan antara yang terbiasa tidur dengan waktu sebelumnya yang dihabiskan di tempat tidur.
- e. Gangguan tidur, gangguan tidur seperti sulit tidur, tidur sepanjang malam atau bangun pagi.
- f. Minum obat tidur, minum obat tidur dalam kasus insomnia menyebabkan ketergantungan.

- g. Fungsi tubuh yang tidak normal pada siang hari, akibat kualitas tidur yang buruk, seseorang bangun dengan gelisah, sering merasa sering di siang hari, sulit berkonsentrasi dan mudah lelah.

## C. Konsep Dasar Zikir

### 1. Pengertian Zikir

Secara etimologis, zikir berasal dari kata dzakara. Artinya mengingat, mengingat, mengambil pelajaran, mengetahui, memahami, dan mengingat. Dan menuangkan pikiran dan perasaan mereka. Pikiran dengan Kata Suci (Zaeddan, 2008). Menurut Chodjim (2003) Zikir berasal dari kata dzakara. Ini termasuk memori, mengisi, atau menuangkan. Artinya bagi yang melakukan hafalan, hati dan hatinya dipenuhi dengan kata-kata suci dan dinaungi (Saleh, 2018).

Dalam kamus tasawuf Solihin dan Rosihin Anwar, dzikir adalah kata yang digunakan untuk menunjukkan segala bentuk pemusatan pikiran kepada Tuhan, dzikir juga merupakan prinsip awal bagi orang yang menuju Tuhan (*suluk*). (Wulur, 2015). Secara teknis, dzikir adalah upaya manusia untuk mendekatkan diri kepada Allah dengan berdzikir kepada Allah dengan dzikir kepada Yang Mulia. Adapun mengingat Allah dengan memuji-Nya, membaca firman-Nya, mencari ilmu-Nya dan meminta kepada-Nya (Zaeddan, 2008).

Spencer Trimingham karya Ansholi adalah zikir dalam mengekspresikan keberadaan Tuhan, membayangkan metode yang digunakan untuk mencapai bentuk Tuhan dan konsentrasi spiritual dengan melantunkan nama Tuhan secara berirama. Memberikan memori sebagai memori atau latihan ritmis dan berulang-ulang. Menurut Askar, zikir adalah segala sesuatu

atau tindakan dalam rangka mengingat Allah SWT, mengagungkan asma-Nya dengan lafal-lafal tertentu, baik yang dilafalkan dengan lisan atau hanya diucapkan dalam hati saja yang dapat dilakukan di mana saja tidak terbatas pada ruang dan waktu. Said Ibnu Djubair dan para ulama lainnya menjelaskan bahwa yang dimaksud dengan zikir itu adalah semua ketaatan yang diniatkan karena Allah SWT, hal ini berarti tidak terbatas masalah tasbih, tahlil, tahmid dan takbir, tapi semua aktivitas manusia yang diniatkan kepada Allah SWT (Saleh, 2018).

Sementara Alkalabadzi dalam Anshori (2003) Jelaskan bahwa zikir yang sebenarnya adalah melupakan segala sesuatu kecuali Yang Maha Kuasa. Hasan Al-Banna, seorang tokoh Muslim Mesir, mengatakan bahwa segala sesuatu yang mendekatkan diri kepada Allah SWT, semua ingatan untuk mendekatkan diri kepada Allah SWT terkandung dalam zikir (Kumala, 2017). Dalam berbagai pengertian di atas merupakan bentuk komunikasi sepihak antara makhluk dengan penciptanya, namun lebih dari itu, ingatan itu hidup dan kreatif karena komunikasi tidak hanya sepihak tetapi timbal balik. Seperti yang dikatakan Argazarley: Dikelola artinya mengingatkan seseorang bahwa Allah mengawasi semua tindakan dan pikiran kita. Jadi, meskipun zikir tidak mengingat apa yang terjadi, ia mengingat Allah dengan penuh keyakinan akan kebesaran Allah dan mengakui bahwa ia berada di bawah pengawasan Allah SWT, sedang mengerjakan (Ilyas, 2017)

Jadi dapat disimpulkan bahwa zikir adalah usaha seorang hamba untuk mendekatkan diri kepada Allah SWT dengan cara mengingat keagungan Allah SWT, hal ini berarti tidak terbatas masalah tasbih, tahlil, tahmid dan takbir,

akan tetapi semua bentuk aktivitas hamba yang diniatkan kepada Allah SWT. Sebagaimana firman Allah SWT dalam QS. Al-Baqarah/2 : 152

فَاذْكُرُونِي أَذْكُرْكُمْ وَاشْكُرُوا لِي وَلَا تَكْفُرُونِ

Terjemahnya :

*“Maka ingatlah kepada-Ku, Aku pun akan ingat kepadamu. Bersyukurlah kepada-Ku, dan janganlah kamu ingkar kepada-Ku.”*

Di atas terbaca bahwa Allah mendahulukan perintah mengingat diriNya daripada mengingat nikmat-Nya, hal ini bermakna bahwa mengingat Allah (berdzikir) adalah utama sebelum mengingat nikmat-Nya (Shihab, 2006).

## 2. Bentuk-Bentuk Zikir

Zikir adalah pengalaman *ruchaniyyah* yang bisa dialami oleh orang yang zalim, dan itulah yang Allah maksudkan dengan ketenangan jiwa. Zikir dibagi menjadi tiga unsur oleh Ibn Ata'illah, seorang sufi yang menyusun al-Hikam (Kata-kata Hitmah): zikir jali (jelas, zikir yang sebenarnya), khafi zikir (zikir samar-samar), dan zikir haqiqi (zikir nyata).

### a. Zikir Jali

Zikir Jali adalah tindakan mengingat Tuhan Yang Maha Esa. Dalam bentuk dalam ucapan lisan dalam artinya pujian, syukur dan doa kepada Tuhan Yang Maha Esa dan yang berisi suara-suara yang lebih jernih untuk memandu gerak hati. Mulanya zikir ini diucapkan secara lisan, mungkin tanpa disertai zikir dari hati. Biasanya ini dilakukan oleh orang biasa (paling sering). Hal ini untuk mendukung adanya pidato lisan.

### b. Zikir Khafi

zikir khafi adalah zikir yang dilakukan secara khusyuk dibuat dengan ingatan hati, kemampuan untuk mengenangnya seperti zikir lisan atau tidak. Orang yang sudah memiliki hubungan dengan Tuhan Yang Maha

Esa selalu merasakan kehadiran Tuhan Yang Maha Esa kapan saja dan dimana saja. Dalam dunia mistik ada ungkapan bahwa ketika seorang sufi melihat sesuatu, dia tidak melihat benda itu, tetapi melihat Tuhan Yang Maha Esa. Ini berarti bahwa objeknya adalah Tuhan, tetapi tidak terlihat. Dia tidak hanya melihat benda itu, tetapi juga menyadari bahwa ada Pencipta yang menciptakannya.

c. Zikir Hakiki

Zikir Hakiki adalah upaya menjaga seluruh jiwa dan raga dari larangan Allah, dan dengan melakukan apa, kapan saja, di mana saja, lahir dan batin. , Sebuah memori yang dilakukan oleh semua tubuh dan jiwa. Dia memerintahkan. Selain itu, saya tidak ingat apa pun selain Allah SWT. Untuk mencapai tingkat memori yang sebenarnya, Anda harus mulai dengan tingkat memori penjara dan memori Kafi dan dilatih. Bacaan yang dianjurkan untuk hafalan lisan Hawalli adalah:

- 1) Baca tasbih (subhanallah), yang artinya bertasbih kepada Allah.
- 2) Baca tahmid (alhamdulillah) Artinya segala puji hanya milik Allah.
- 3) Baca tahlil (laa ilaaha illallaah), yang artinya tidak ada Tuhan selain Allah.
- 4) Baca takbir (Allaahu akbar). Artinya Allah Maha Besar.
- 5) Baca Haula (laa haula wa laa quwwata illaa billaah), yang artinya tidak ada daya atau daya selain
- 6) Bacalah Hasballah (Hasbunallah wa ni'mal wakil ) yaitu Allah cukup Allah dan sebaik-baik pelindung.

- 7) Membaca istaghfir, yaitu memohon ampun kepada Tuhan Yang Maha Esa.
- 8) Bacalah Lafazh baqiy atusshalihah (subhaanallaah walhamdulillaah wa laa ilaaha illallaah Allahu akbar) artinya Maha Suci Allah, segala puji bagi Allah, tidak ada Tuhan selain Allah, dan Allah Maha Besar. (Mita & Permatasari, 2017)

### 3. Manfaat Zikir

Barangsiapa yang berzikir akan merasakan banyak manfaat, merasakan ketenangan batin, dan ada juga manfaat lainnya yaitu :

- a. Zikir adalah ketetapan dan syarat kewalian. Artinya, para pecinta Allah biasanya selalu tegak dalam mengingat Allah. Sebaliknya barangsiapa yang lupa atau berhenti menyebut dia, maka dia telah melepaskannya dari derajat yang mulia itu
- b. Zikir merupakan kunci ibadah lainnya. Dan dalam zikir itu terkandung kunci untuk membuka misteri ibadah lainnya. Bapak Ali Al-Mursifi mengakui bahwa tidak ada cara lain untuk menyembuhkan atau menyucikan jiwa murid-muridnya selain terus berdzikir kepada Allah.
- c. Zikir adalah syarat atau perantara untuk memasuki hadirat ilahi. Tuhan adalah yang paling suci, paling suci, dan hanya orang suci yang mendekatinya.
- d. Zikir akan membuka dinding hati (hijab) dan menciptakan keikhlasan hati yang sempurna. Menurut para ilmuwan Salaf, ada dua jenis jilbab terbuka (kasyaf): kasyaf hisi (membuka mata dengan mata) dan kasyaf

haal (membuka tabir hati sehingga dapat mengetahui keadaan di luar persepsi sensitif). (Lihat daerah).

- e. Menurunkan rahmat Allah SWT. Sebagaimana Rasulullah SAW bersabda, “Barangsiapa duduk demi bintang-bintang dan dikelilingi oleh para malaikat, Allah akan memberinya rahmat-Nya, dan Allah akan menyebut mereka kepada para malaikat di sekitarnya.
- f. Menghilangkan kesusahan hati, kesusahan ini karna dimana keterlupaan kepa Allah SWT.
- g. Lembutkanlah hatimu, sebagaimana dijelaskan oleh Al-Hakim Abu Muhammad Al-Turmudzi: “Dzikir kepada Allah dapat menebarkan hati dan melembutkannya.
- h. Memutuskan ajakan maksiat syahwat, dan memberhentikan gelora syahwat nafsu
- i. Zikir bisa menolak bencana, Dzun Nun Al-Mishri tokoh sufi keenam, pernah berkata, “siapa yang berzikir, Allah senantiasa menjaganya dari segala sesuatu.” Bahkan, diantara para ulama salaf ada yang berpendapat bahwa bencana itu jika bertemu dengan orang-orang yang berzikir, maka bencana itu akan menyimpang. Jadi, zikir merupakan tempat terbesar bagi para hamba, tempat mereka mengambil bekal dan tempat kemana ia senantiasa kembali. Allah telah menciptakan ukuran dan waktu bagi setiap ritual (peribadatan), tetapi ia tidak menciptakannya untuk berzikir. Dia menyuruh hamba-Nya untuk berzikir sebanyak-banyaknya (Ilyas, 2017)



Menurut Anshori, Memori dapat mengontrol perilaku. Efek yang terus meningkat dapat mengontrol perilaku seseorang dalam kehidupan sehari-hari. Seseorang yang lupa ingatannya atau lupa akan Tuhan tanpa sadar dapat melakukan maksiat, tetapi ketika dia mengingat Tuhan, kesadarannya sebagai hamba Tuhan muncul kembali. (Nuryati, 2018).

Zikir mempunyai manfaat yang besar terutama di dunia sekarang ini, seperti sekarang ini. Menurut Amin Sukur, manfaat daya ingat dalam kehidupan antara lain:

a. Zikir memantapkan Iman

Jiwa manusia akan diawasi oleh apa dan siapa yang selalu melihatnya. Mengingat Allah berarti melupakan orang lain, dan mengingat orang lain berarti melupakan-Nya. Melupakannya akan berdampak luas dalam kehidupan orang-orang.

b. Ziki dapat menghindari bahaya

Tidak ada jalan keluar dalam hidup ini. Hal ini dapat kita pelajari dari kasus Nabi Yunus A.S. yang ditelan ikan. Saat ini, Nabi Yunus A.S. Dia laki-laki, "La ilaha illa anta subhanaaka inni kuntu min adz-dzolimmin (tiada tuhan selain kamu, kamu suci, karena aku termasuk orang fasik)." (Al-Anbiya; 27) Dengan doa dan zikir ini, Nabi Yunus A.S. Saya berhasil keluar dari perut ikan.

c. Zikir Sebagai terapi Jiwa

Islam sebagai agama Rahmatan Lil 'Alamin menawarkan konsep mengembangkan nilai-nilai Tuhan dalam pikiran. Misalnya, doa, termasuk doa dan memori, dapat dianggap sebagai marja (tempat

berteduh) di tengah badai kehidupan modern. Misi Islam di sini adalah untuk menenangkan pikiran orang. Memori fungsional memiliki manfaat seperti kesejahteraan, ketenangan pikiran, dan obat untuk penyakit hati.

d. Zikir menumbuhkan energi moral

Kehidupan modern juga ditandai dengan dekadensi moral, terutama sebagai akibat dari berbagai rangsangan eksternal melalui media massa. Akan. Pada saat-saat seperti itu, ingatan yang dapat memupuk iman dapat menjadi sumber moralitas. Tidak hanya memori memori substantif, tetapi memori juga fungsional. Oleh karena itu, penting untuk mengetahui, memahami (ma'rifat) dan mengingat (dzikir) Allah SWT. Makna tumbuh secara positif, apakah itu atributnya atau bukan. Padahal, iman dibuktikan dengan percaya dalam hati, lisan, dan perbuatan. (Zaeddan, 2008)

## **D. Konsep Dasar Pijat Refleksi**

### **1. Pengertian pijat refleksi**

Relaksasi adalah kondisi fisik dan mental untuk mengatasi tekanan dan stres. Teknik relaksasi memberikan individu kemampuan untuk mengendalikan diri dan meningkatkan stres fisik dan emosional ketika stres itu terjadi (Potter & Perry, 2002). Pijat refleksi adalah kebiasaan memijat titik-titik tertentu pada tangan dan kaki. Manfaat pijat refleksi bagi kesehatan memang sudah tidak diragukan lagi. Salah satu sifat yang paling populer adalah meredakan nyeri tubuh. Manfaat lainnya antara lain mencegah berbagai penyakit, meningkatkan daya tahan tubuh, membantu mengatasi

stres, meredakan gejala migrain, membantu pengobatan penyakit kronis, dan mengurangi ketergantungan obat. (Wahyuni, 2014).

Pijat adalah suatu teknik yang mengedarkan darah, memberikan rasa rileks pada tubuh, meredakan ketegangan, menghilangkan stres, menghilangkan rasa lelah dan letih dengan memberikan tekanan pada titik-titik tertentu.

Dapat dikatakan bahwa pijat merupakan terapi alternatif yang bergantung pada kekuatan dan kelenturan tubuh, serta memberikan sentuhan pijatan pada telapak tangan atau tangan yang dapat menyembuhkan penyakit dan memberikan kesegaran jasmani pada tubuh.

## **2. Tujuan Pemijatan**

Tujuan utama pijat adalah untuk menyembuhkan, namun dengan melancarkan peredaran darah, Anda dapat menghindari atau bahkan menyembuhkan penyakit (Pemungkas, 2010). Tujuan pemijatan adalah untuk melancarkan peredaran darah ke kulit. Adalah untuk mengurangi tekanan pada otot dan meningkatkan kenyamanan. relaksasi.

Sedangkan menurut (Kozier, 2002), tujuan dari pemijatan adalah:

- a. Mengurangi stres pada otot
- b. Relaksasi pikiran dan tubuh
- c. untuk meningkatkan fungsi otot dan kulit.
- d. Mengurangi insomnia
- e. Menurunkan nyeri

## **3. Manfaat Pemijatan**

Manfaat dari Pijat refleksi menurut (Ali, 2010) antara lain :

a. Mencegah dan Mengatasi Penyakit

Pijat meningkatkan sirkulasi darah, sehingga meningkatkan fungsi organ bermasalah. Masalah dengan distribusi oksigen dan nutrisi dalam sel-sel tubuh. Proses pendistribusian oksigen dan nutrisi ke sel-sel tubuh juga menjadi lancar, dan racun yang tersimpan di dalam tubuh juga dikeluarkan, sehingga terjadi perbaikan bertahap pada organ-organ tubuh yang bermasalah.

b. Meningkatkan daya tahan fisik melalui pemijatan, meningkatkan kekuatan dan daya tahan fisik. Saraf dan otot tubuh akan meningkat Tubuh akan menjadi tidak sabar Dapat mencegah penyakit

c. Dengan menerapkan mekanika refleks untuk meningkatkan semangat kerja, fungsi organ tubuh dapat dipertahankan, sehingga meningkatkan semangat atau motivasi kerja.

d. Membantu mengurangi efek buruk pada kondisi fisik dari stres mengambil tindakan kontra-fleksiologis untuk menormalkan kondisi fisik, dan stres akibat perlambatan akan berkurang dan hilang.

**4. Hal-hal yang perlu diperhatikan**

Beberapa hal yang perlu diperhatikan sebelum pijat refleksi menurut (Nirmala, 2004) dan (Pamungkas, 2009) yaitu sebelum dipijat, kaki terlebih dahulu direndam dalam air hangat yang diberi garam namun minyak atsiri yang harum. Intinya untuk menghilangkan kotoran dan kuman yang ada di kaki, lalu keringkan kaki lalu gunakan minyak khusus untuk pijat agar kulit tidak terkena saat dipijat. Pemijatan sebaiknya dilakukan dua kali sehari atau

tiga kali sehari dalam seminggu dan pemijatan tidak dianjurkan dilakukan setiap hari atau setiap waktu karena akan merusak refleks saraf.

## 5. Prosedur Tindakan

Adapun teknik-teknik pemijatan refleksi menurut Oxenford. (Nugroho, 2012)

- a. Gerakan mengelus (*Effleurage*)
  - 1) Geser kedua tangan ke bawah dari punggung kaki (instep), yaitu dari punggung kaki (pergelangan kaki) ke ujung secara berurutan. Jari kaki
  - 2) Gosok ujung jari Anda di sekitar tulang siku. Gerakan ini melembutkan kulit dan jaringan secara bersamaan.
  - 3) Geser jari Anda ke bawah dari sisi kaki Anda. Dengan bagian atas siku (pergelangan kaki) menghadap kaki, satu tangan di kedua sisi anak terasa seperti air mengalir melalui kaki.
  - 4) Pegang kaki Anda menggunakan telapak tangan dan jari Anda. Di sisi lain, putar telapak kaki di antara jari kelingking dan pergelangan kaki.
- b. Gerakan Menyebar
  - 1) Pegang kedua tangan di dekat kaki di mana ibu jari menyentuh bagian atas, sementara jari-jari kaki lainnya mengambil kaki. Tarik ibu jari Anda dari tengah ke samping. Ini adalah gerakan ke ujung jari.
  - 2) Pegang kedua tangan dengan kaki di mana ibu jari menyentuh telapak kaki, dan jari-jari kaki lainnya mengambil kaki. Tarik ibu jari Anda dari tengah ke samping. Ini adalah gerakan ke ujung jari.

c. Siku kaki

- 1) Rotasi siku, tumit telapak tangan, tangan kedua meletakkan empat jari di jari kaki, lalu ibu jari di sebelah ibu jari kaki. Putar kaki Anda searah jarum jam. Lakukan beberapa putaran, lalu ulangi dengan arah yang berlawanan.
- 2) Mengencangkan siku Pegang kaki seperti pada rotasi siku. Letakkan kaki Anda ke bawah sehingga jari-jari kaki Anda mengarah ke bawah seperti yang Anda rasakan. Kemudian gerakkan kaki Anda kembali ke kaki Anda sehingga jari-jari kaki Anda mengarah ke atas senyaman mungkin

d. Pencampuran uji penghancuran / roti

Pegang satu kaki erat-erat dengan satu tangan, satu tangan dengan tangan lainnya. Tangan di kepalan kencang, gunakan kepalan depan (depan, bukan tulang) di semua kaki, bergerak seperti Anda sedang mencampur adonan roti. Ini adalah gerakan yang lambat, dalam dan berirama. Sangat berguna dalam pelaksanaan dengan kaku, bagian tulang dari sendi kedua jari dapat digunakan untuk mengendurkan jaringan tumit secara mendalam, di mana refleks pelana dan pinggul berada. Saya tidak tahu.

e. Gerakan Insentif Stimulasi ( perangsang)

- 1) Dengan bergerak ke atas dan ke bawah dari samping ke samping, jaga kaki Anda di antara tangan Anda, gerakkan tangan Anda ke atas dan ke bawah di sisi pemberhentian, dari tumit ke ujung kaki yang berlawanan. Dalam posisi yang sama, gerakkan kaki Anda di antara kedua tangan Anda sehingga bisa naik dari sisi ke sisi.

2) Rilekskan kaki Anda setelah bergerak di atas siku, bekerja dengan bagian belakang kaki di sisi tangan, dengan.

f. Rotasi jari kaki

Tahan kaki Anda pada posisi standar dengan tumit dengan satu tangan untuk menopang kaki Anda dengan kuat. Pegang jari Anda dengan kuat dengan tangan Anda yang lain, tetapi jangan menekannya terlalu keras. Putar jari-jari kaki Anda. Ini mengendurkan jari-jari kaki dan melemaskan dan meningkatkan fleksibilitas otot-otot leher jari kaki.

g. Putaran Spinal

Gerakkan tangan di telapak kaki Gantikan ibu jari di bawah telapak kaki dengan jari telunjuk. Perlahan gerakkan telapak kaki dan bagian dalam telapak kaki ke depan dan ke belakang. Kemudian gerakkan tangan Anda sedikit ke depan (ke arah jari kaki) dan ulangi seluruh gerakan.

h. Diafragma

1) Pegang kaki Anda, letakkan tangan Anda, letakkan ibu jari Anda di pangkal bola, dan letakkan jari-jari Anda di telapak kaki Anda. Dorong ke bawah di mana ibu jari Anda meluncur ke samping dan tahan. Gerakan ini seperti menggerakkan botol bir besar ke atas dan ke bawah.

2) Anda juga dapat memegang kaki Anda untuk mengendurkan diafragma, atau memutar jari-jari pemijat dengan kuat untuk menggerakkan diafragma.

## 6. Pengaruh Pijat Refleksi Kaki Terhadap Pada Pasien Hipertensi

Hipertensi arteri adalah penyakit peningkatan tekanan arteri akibat berkurangnya pembuluh darah akibat perangsangan simpatis darah dan

pelepasan adrenalin, kortisol dan steroid lainnya yang disebabkan oleh hipertensi, genetik, usia, jenis kelamin dan faktor gaya hidup. Hipertensi arteri level 1 sering digunakan sebagai model untuk penelitian, yaitu hipertensi arteri (tekanan arteri sistolik  $> 140$  mm. Komite merekomendasikan agar negara pihak mengambil semua tindakan yang diperlukan untuk memastikan bahwa kepatuhan Negara Pihak terhadap Konvensi sepenuhnya dihormati. dan diastolik tekanan arteri  $> 90$  mm merkuri. (lihat pasal. Dokter yang tidak mengkonsumsi obat pereda tekanan arteri dan mampu berkomunikasi secara normal (Widyanto, 2013).

Pijat Refleksi adalah metode yang membuat tubuh merasa nyaman dan rileks sehingga tekanan darah dapat dikontrol dengan efek samping yang minimal. Sebuah penelitian (Zunaida, susi & Prihatin, 2014) menunjukkan bahwa setelah refleksi, Hampir semua responden mengatakan bahwa mereka merasa lega dengan sirkulasi yang lancar dan efek relaksasi dan kesegaran pada semua anggota tubuh.

Penyakit yang menurunkan tekanan darah tinggi melalui refleksoterapi akan membuat tubuh rileks dan membuat wadah yang semula menyempit menjadi melebar (Brewer, 2018). Relaksasi ini disebabkan oleh rangsangan taktil jaringan tubuh. Refleksoterapi mengurangi produksi hormon kortisol dengan meningkatkan sekresi kortikotropin dari aksis hipotalamus-hipofisar-ginjal. Saat tubuh rileks, serotonin berperan dalam perubahan fisiologis dalam tubuh untuk memperluas kapiler dan arterioli yang dilepaskan dari otak untuk meningkatkan mikrosirkulasi pembuluh darah, yang akan mengendurkan otot dan mengakibatkan perluasan wadah.



Pengurangan otomatis tekanan arteri. Stabil (Gyton dan Hall, 2006).  
 Sebagaimana dalam QS.Al Baqarah ayat : 186 yang dinyatakan.

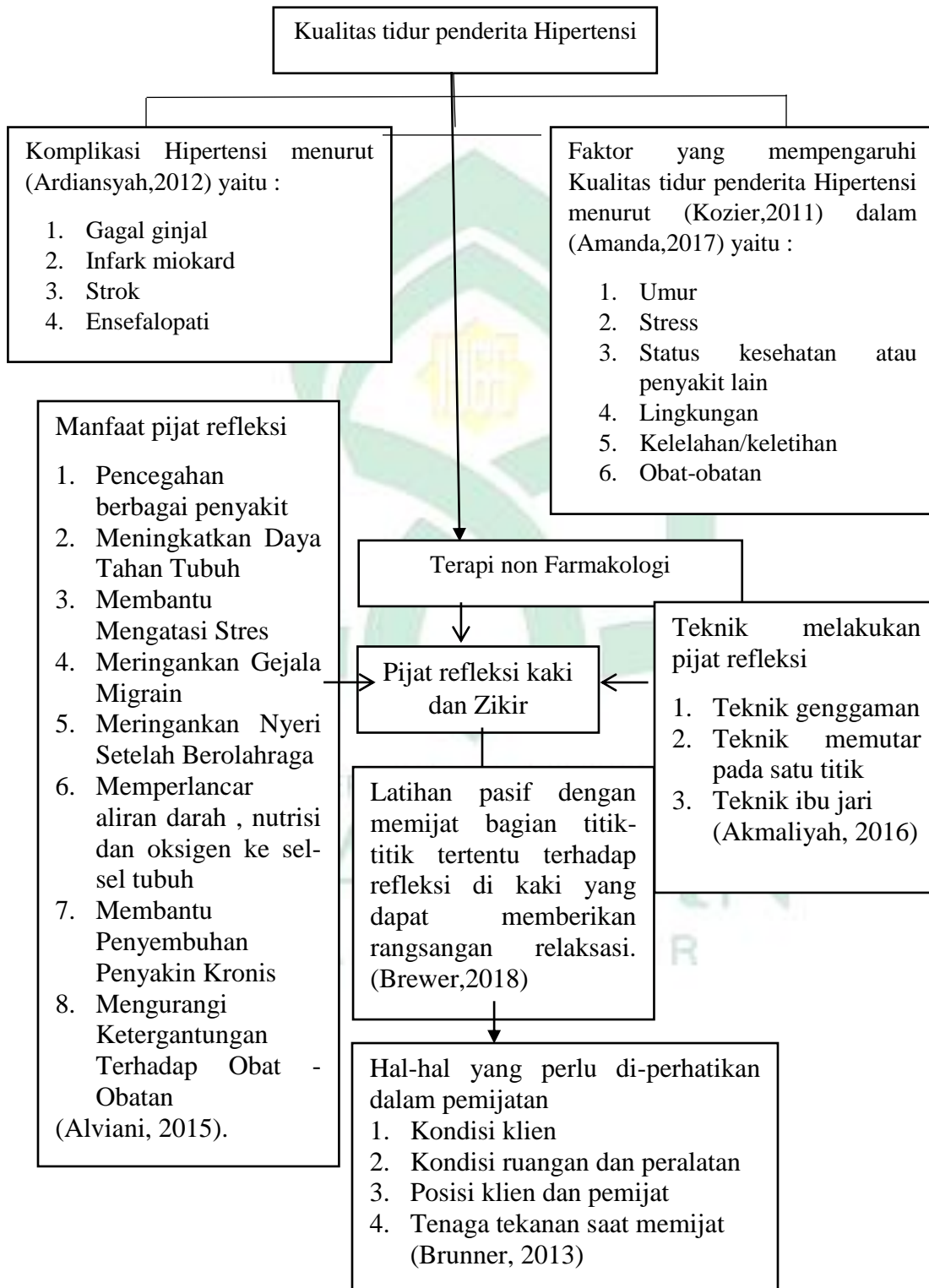
وَإِذَا سَأَلَكَ عِبَادِي عَنِّي فَإِنِّي قَرِيبٌ ۖ أُجِيبُ دَعْوَةَ الدَّاعِ إِذَا دَعَانِ ۗ فَلْيَسْتَجِيبُوا لِي وَلْيُؤْمِنُوا  
 بِي لَعَلَّهُمْ يَرْشُدُونَ

Terjemahannya :

*“Dan apabila hamba-hamba-ku bertanya kepadamu tentang Aku, maka (jawablah), bahwasanya Aku adalah dekat. Aku mengabulkan permohonan orang yang berdoa apabila ia memohon kepada-ku, maka hendaklah mereka itu memenuhi (segala perintah-ku) dan hendaklah mereka beriman kepada-ku agar mereka selalu berada dalam kebenaran.”*

## E. Kerangka Teori

**Bagan 1.1 Kerangka Teori**



## F. Kerangka Konsep

Kerangka Konsep penelitian merupakan suatu hubungan atau kaitan yang menjelaskan tentang keterkaitan antara variabel yang akan membantu peneliti menghubungkan hasil penemuan dengan teori (Nursalam, 2016).

**Bagan 2.1 Kerangka Konsep**



Keterangan :

: Variabel Independen

: Variabel Dependen

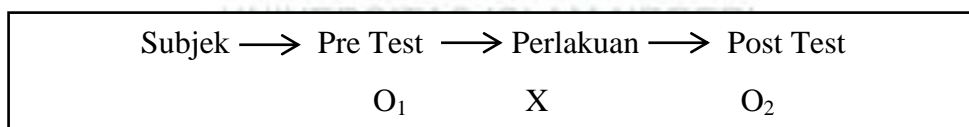
## BAB III

### METODOLOGI PENELITIAN

#### A. Jenis Penelitian

Penelitian ini adalah penelitian kuantitatif. Dengan Jenis penelitian yang digunakan Merupakan penelitian *pra eksperimen*, jenis ini karena ada variabel luar yang mempengaruhi pembentukan variabel dependen , tidak ada variabel kontrol, dan sampel dipilih secara acak dalam satu kelompok pendekatan *One Group pretest-posttest Design*. (Masturoh & Anggita, 2018) . Dimana penelitian ini peneliti akan melakukan Pengukuran kualitas tidur menggunakan lembar kuesioner *Pittsburgh Sleep Quality Index (PSQI)* untuk mengukur tingkat kualitas tidur, 10 menit pada kelompok sebelum dan sesudah dilakukan intervensi (Pijat refleksi kaki dan zikir). Pada waktu Penelitian dan diharapkan adanya pengaruh kepada subjek setelah dilakukan intervensi.(Musturoh,2018).

Desain penelitian menurut (Masturoh & Anggita, 2018)



Keterangan :

O<sub>1</sub> = Pengukuran Kualitas Tidur sebelum dilakukan perlakuan

X = Intervensi pijat refleksi kaki dan zikir

O<sub>2</sub> = Pengukuran Kualitas Tidur setelah dilakukan perlakuan

#### B. Tempat dan Waktu Penelitian

##### 1. Tempat penelitian

Penelitian ini dilakukan di Wilayah kerja Puskesmas Bulukunyi Takalar

## 2. Waktu penelitian

Penelitian ini dilakukan pada tanggal 22-28 Desember 2021 dilakukan selama 7 hari berturut-turut . Intervensi dilakukan sebelum tidur pada pukul 15:30-16:30 WITA.

### **C. Populasi dan Sampel Penelitian**

#### 1. Populasi penelitian

Populasi adalah keseluruhan suatu variabel menyangkut masalah yang diteliti berupa orang, kejadian, perilaku atau sesuatu lain yang akan dilakukan peneliti (Masturoh & Anggita, 2018) Populasi pada penelitian ini adalah penderita Hipertensi di Puskesmas Bulukunyi Takalar.

#### 2. Sampel Penelitian

Sampel adalah bagian Dari populasi yang terjangkau yang dapat dipergunakan atau jumlah dan karakteristik yang dimiliki oleh populasi yang secara nyata diteliti dan ditarik kesimpulannya (Masturoh & Anggita, 2018). Sampel yang digunakan pada peneliti ini adalah Penderita Hipertensi dengan kriteria inklusi yang diberikan oleh peneliti. Sampel dalam penelitian terdapat 24 responden yang masuk dalam kriteria inklusi yang ditetapkan oleh peneliti.

### **D. Teknik Pengambilan Sampel**

Teknik pengambilan sampling yang digunakan yaitu *Non-Probability Sampling* dengan *Sampling Purposive* yaitu cara penarikan sampel yang dilakukan dengan memilih subjek berdasarkan pada karakteristik tertentu yang dianggap mempunyai hubungan dengan karakteristik populasi. (Masturoh & Anggita, 2018). Adapun kriteria Inklusi dan Eksklusi yang ditentukan peneliti adalah :

a. Kriteria inklusi

Kriteria inklusi merupakan karakteristik umum subjek peneliti dari suatu populasi target yang terjangkau dan akan diteliti (Masturoh & Anggita, 2018). Kriteria inklusi pada penelitian ini adalah.

- 1) Penderita Hipertensi di Puskesmas Bulukunyi
- 2) Usia penderita Hipertensi 40-57 tahun
- 3) Responden yang memiliki tekanan darah sistol 140-159 mmHg dan tekanan darah diastol 80-99 mmHg (Hipertensi Tingkat 1)
- 4) Bersedia menjadi responden

E. Kriteria eksklusi

Kriteria eksklusi adalah kriteria yang dapat digunakan untuk mengeluarkan anggota sampel dari kriteria inklusi atau dengan kata lain ciri-ciri anggota populasi yang tidak dapat diambil sebagai sampel (Masturoh & Anggita, 2018). Dalam penelitian ini kriteria eksklusi sebagai berikut :

- 1) Responden penderita Hipertensi dengan penyakit Komplikasi
- 2) Keadaan umum pasien yang semakin memburuk
- 3) Klien yang mengalami bedrest

**E. Pengumpulan data**

Pengumpulan data merupakan suatu proses pendekatan kepada subjek dan proses pengumpulan karakteristik subjek yang di perlukan dalam suatu penelitian. (Nursalam.2015).

1. Data Primer

Data primer adalah data yang diperoleh atau dikumpulkan oleh peneliti secara langsung dari sumber datanya dimana peneliti akan mendapatkan data asli dan data baru dari responden (Masturoh &

Anggita, 2018). Pada penelitian ini menggunakan pengumpulan data berupa kuesioner untuk mengetahui karakteristik dari responden.

## 2. Data Sekunder

Data sekunder adalah data yang diperoleh peneliti dari berbagai sumber yang telah ada. Data sekunder dapat diperoleh dari jurnal, lembaga, laporan ataupun yang lainnya (Masturoh & Anggita, 2018). Pada penelitian ini data sekunder diperoleh dari beberapa jurnal dan ebook.

## F. Instrumen Penelitian

Instrumen Penelitian adalah suatu alat yang digunakan pada peneliti untuk mengobservasi, mengukur atau pengamatan dan pengumpulan data yang baik sehingga data yang didapatkan merupakan data yang valid, andal dan aktual. (Nursalam.2015).

Instrumen dalam penelitian ini menggunakan Lembar observasi atau wawancara dan dengan menggunakan kuesioner *Pittsburgh Sleep Quality Index* (PSQI). Kuesioner ini telah dilakukan uji validitas dari 18 item yang memiliki nilai  $p < 0,05$  berarti semua item dapat dinyatakan valid. Sedangkan uji reliabilitas yang dilakukan oleh peneliti memiliki reliabilitas 0.731 yang berarti sudah reliabel. Kuesioner *The Pittsburgh Sleep Quality Index* (PSQI) digunakan untuk mengukur kualitas tidur yang terdiri dari 7 komponen yang menggambarkan tentang kualitas tidur secara subjektif, latensi tidur, durasi tidur, efisiensi tidur, gangguan tidur, penggunaan obat tidur dan gangguan aktivitas sehari hari yang dapat menjadi gangguan dalam tidur.

Dalam penelitian ini, peneliti melakukan selama 7 hari berturut-turut di wilayah kerja Puskesmas Bulukunyi, dengan mengumpulkan

seluruh responden dalam satu tempat dengan bantuan staf Puskesmas Bulukunyi, kemudian peneliti menjadi instruktur atau memberikan arahan. Sebelum dilakukan intervensi dimana peneliti terlebih dahulu membagikan Kuesioner PSQI untuk mengetahui kualitas tidur responden sebelum diberikan perlakuan, kemudian kuesioner diberikan keesokan harinya atau setelah mereka tidur untuk mengetahui efektivitas pijat refleksi kaki dan zikir . Setelah diberikan intervensi dimasukan dalam master tabel digunakan untuk mencatat hasil data kualitas tidur sebelum, dan sesudah menerima terapi refleksi kaki dan zikir. Peneliti kemudian menilai kuesioner lengkap selama 7 hari berturut-turut, menjumlahkan hasil penelitian, baik pre-test dan post-test, untuk membandingkan data pengukuran dari hari pertama hingga hari terakhir untuk hasil penelitian.

Selain itu, untuk menentukan kategorisasi kuesioner kualitas tidur penelitian ini menggunakan rumus panduan batasan menurut Saifuddin Azwar (2012) dapat dilihat pada Tabel berikut :

**Tabel 3.1 Rumus kategorisasi batas**

Rumus	Kategori
$<M-0,5.SD$	Sangat Baik
$M-0,5.SD - M+0,5.SD$	Baik
$M+0,5.SD - M+1,5.SD$	Buruk
$M+1,5.SD$	Sangat Buruk

Dalam penelitian ini, dikarenakan data terdistribusi normal maka penelitian menggunakan mean dalam menentukan kategori. peneliti menentukan rumus menggunakan mean ideal dan standar deviasi sebagai berikut :

1. Menghitung mean ideal

$$\text{Meal ideal} = \frac{1}{2} (\text{skor tertinggi} + \text{skor terendah}) \text{ Kualitas tidur} = \frac{1}{2} (432-108=162)$$

2. Menghitung jumlah skor tertinggi dan skor terendah Skor tertinggi =  
4x jumlah item pertanyaan



Skor terendah = 1x jumlah item pertanyaan

3. Menghitung standar deviasi (SD)

$$SD = \sqrt{6} (\text{skor tertinggi} - \text{skor terendah}) \text{ Kualitas tidur} = (\sqrt{6} (432 - 108) = 54)$$

Maka didapatkan batasan kategori kualitas tidur yaitu untuk kategori cukup baik <81, Baik 81-188, Buruk 189-243, Sangat buruk >243

## G. Pengolahan data

Pengolahan data menurut (Masturoh & Anggita, 2018) yaitu, *editing, coding, data entry, cleaning data*.

1. *Editing*

*Editing* bertujuan untuk apakah hasil pengecekan data sudah lengkap. *Editing* dilakukan di titik pengumpulan data, sehingga data yang hilang dapat segera dilengkapi. Dalam penelitian ini proses *editing* dengan cara mengumpulkan data hasil pengukuran kualitas tidur menggunakan kuesioner PSQI sebelum dan sesudah pemberian terapi pijat refleksi kaki dan zikir kemudian dilakukan pengecekan terhadap kelengkapan data dalam master tabel

2. *Coding*

*Coding* adalah mengubah data bentuk kalimat atau huruf menjadi angka atau bilangan. Pada penelitian ini pemberian kode misalnya Jenis kelamin, kode 1 untuk Laki-laki, kode 2 untuk perempuan. Usia, kode 1 untuk rentang usia 40 tahun - 45 tahun, kode 2 untuk usia 46 tahun-55 tahun, kode 3 untuk usia >55 tahun. Untuk kualitas tidur diberikan kode 0 untuk (Kualitas tidur Sangat baik), kode 1 (kualitas tidur Baik), kode 2 (kualitas tidur Kurang), kode 3 (kualitas tidur Buruk) pada komponen Latensi tidur dimana kode 0 (<15

menit), kode 1 (16-30 menit), kode 2 (31-60), kode 3 (>60 menit) dan untuk durasi tidur diberikan kode 0 (>7 jam), kode 1 (6-7 jam), kode 2 (5-6 jam), kode 3 (<5 jam), dan komponen efisiensi tidur dengan kode 0 (>85%), kode 1 (75-84%), kode 2 (65-74%), kode 3 (<65%)

### 3. *Data Entry*

Kemudian setelah semua data dikumpulkan dan dikelompokan dalam bentuk master tabel dan dilakukan pengkodean maka selanjutnya adalah proses *entry* untuk kemudian data dianalisis secara statistik.

### 4. *Cleaning*

Pada proses *cleaning* adalah pengecekan kembali data yang sudah di *entry* apakah ada kesalahan atau tidak.

## H. Analisa Data

Analisa data adalah pengelompokan data atau menyusun secara sistematis data yang diperoleh dari hasil wawancara, catatan lapangan dan dokumentasi dengan cara mengorganisasikan data kedalam kategori, menjabarkan ke dalam unit-unit, melalui sintesis, menyusun kedalam pola, memilih yang mana yang penting dan akan dipelajari dan membuat kesimpulan sehingga mudah dipahami oleh diri sendiri maupun orang lain. (Sugiyono,2017). Peneliti ini menggunakan analisis univariat dan bivariat, data yang telah dikategorikan kemudian dimasukkan ke dalam SPSS.

### a) Analisis Univariat

Penelitian ini melakukan analisis univariat terhadap karakteristik responden yang meliputi umur, jenis kelamin dan pekerjaan dengan

menggunakan statistik deskriptif dan disajikan dalam bentuk tabel distribusi frekuensi. Hasil pengukuran refleks kaki dan memori dianalisis menggunakan tes deskriptif, kemudian dibuat tabel yang memuat nilai mean, minimum, maksimum, dan standar deviasi.

b) Analisa bivariat

Analisis bivariat dalam penelitian ini adalah analisis yang dilakukan terhadap dua variabel yang diduga berhubungan atau berkorelasi. Dalam penelitian ini peneliti ingin mengetahui ada atau tidaknya pengaruh atau untuk menentukan hipotesis pengaruh. Dilakukan uji normalitas data dengan melihat nilai *Shapiro-Wilk* sebelum menentukan apakah ada pengaruh terapi terhadap kualitas tidur. Hasil uji normalitas *Shapiro-Wilk* dengan nilai *signifikan* pada tidur pasien hipertensi sebelum dan sesudah perlakuan relaksasi otot *progresif* adalah  $> 0,05$ , hal ini berarti syarat uji normalitas *Shapiro-Wilk* harus  $> 0,05$ . Hal ini menandakan bahwa data dari responden dalam penelitian ini terdistribusi normal. Akibatnya, statistik parametrik digunakan dalam uji hipotesis untuk menentukan apakah ada dampak atau perbedaan sebelum dan sesudah perlakuan, terutama uji *Paired Sample T*, juga dikenal sebagai uji berpasangan.

Variabel dianalisis dengan menggunakan uji statistik T berpasangan atau *paired T-test* dengan tingkat kemaknaan  $\alpha \leq 0,05$  yang dilakukan dengan bantuan SPSS.

**I. Etika Penelitian**

Pada penelitian ini sudah mendapatkan layak etik dengan nomor etik C.67/FKIK/XII/2021.

1. *Informed consent*. Dalam penelitian ini, kami menjelaskan maksud dan tujuan peneliti kepada responden, menanyakan kondisi mereka, memberikan penjelasan terkait pijat refleksi kaki dan terapi memori, serta menjelaskan tindakan yang akan dilakukan selanjutnya. Kepada responden, serta memberikan lembar persetujuan menjadi responden.
2. *Confidentiality*, dalam penelitian ini informasi yang diberikan responden kerahasiaannya dijamin oleh peneliti, hanya kelompok data tertentu yang akan dilaporkan sebagian hasil penelitian.
3. *Right to withdraw*, selama penelitian dilakukan mulai dari pengumpulan data sampai dengan penulisan laporan, responden berhak menarik diri. Yang dimaksud dengan menarik diri yaitu responden bisa mengundurkan diri setelah diberikan informasi dan menyampaikan secara langsung kepada peneliti.
4. *Potential Benefits*, dalam penelitian ini suatu manfaat yang diberikan oleh responden untuk pengembangan teori selanjutnya. Sehingga kegiatan peneliti menjelaskan bahwa responden merupakan kontributor dalam pengembangan teori yang dapat digunakan orang lain pada masa yang akan datang.
5. *Potential harms*, dalam penelitian ini suatu kemungkinan risiko yang diperoleh responden. Peneliti harus menjelaskan kemungkinan risiko yang akan didapat oleh responden dan upaya apa saja yang dilakukan peneliti untuk mengurangi risiko tersebut.

## BAB IV

### HASIL DAN PEMBAHASAN

#### A. Gambaran Umum Lokasi Penelitian

Puskesmas Bulukunyi merupakan salah satu 15 UPT Dinkes di Kabupaten Takalar yang terletak di Kecamatan Plongbangkeng Selatan, Desa Bulukunyi, kurang lebih 12 km dari Kota Kabupaten Takalar dan memiliki wilayah kerja 5 desa yaitu : Kelurahan Bulukunyi, Desa Cakura, Desa Surulangi, Desa lantang, Desa Moncongkomba dan Batas-Batas wilayah kerja Puskesmas Bulukunyi yaitu Sebelah utara Kelurahan Patte'ne (Kecamatan Polongkeng selatan), Kecamatan Bangkala, Barat Selatan (Kabupaten Jeneponto), Timur Desa Ko'mara (Kecamatan Polongbangkeng Utara).

Luas wilayah operasi adalah dengan luas total 60,05 km<sup>2</sup>. Dengan kepadatan penduduk 237 jiwa maka luas wilayah kerja adalah 60,05 km<sup>2</sup>. Secara umum wilayah kerja Puskesmas Bulukunyi merupakan wilayah pedesaan dengan jumlah penduduk yang cukup padat, dengan jumlah penduduk sebesar 14.212 jiwa pada tahun 2019, menurut data dari profil penduduk dengan profil keluarga 2 6960 dan 7575 perempuan, dan migrasi sedang. Poli Umum, Poli KIA-KB, Poli Lanjut Usia, Poli Gigi dan Mulut, Ruang Gawat Darurat, dan Ruang Apotek adalah salah satu fasilitas yang ada di Puskesmas Bulukunyi. Gedung Keperawatan, Gedung Puskesmas, Gedung Dokter, Gedung Paramedis, Gedung Bidan , Gedung Pustu, Gedung, Puskesmas Mobil Puskesmas, Mobil keliling, serta sepeda motor, dan posyandu, tenaga kerja di Puskesmas Bulukunyi Berjumlah 80 orang.

Adapun Visi Misi di Puskesmas Bulukunyi yaitu :

Visi :

UPT Dinkes Kesehatan Bulukunyi menjadi pusat pelayanan kesehatan terdepan yang dapat memberikan pelayanan yang bermutu, adil dan terjangkau untuk mendukung percepatan kesehatan.

Misi :

1. Mobilisasi pembangunan berwawasan kesehatan UPT Dinkes Bulukunyi dilandasi oleh gagasan untuk senantiasa memobilisasi pembangunan sektor-sektor lain yang diselenggarakan di wilayah kerjanya, yaitu pembangunan yang tidak merugikan kesehatan, dalam rangka memperhatikan kesehatan. meningkat. , Apakah itu mempengaruhi lingkungan dan perilaku masyarakat.
2. UPT Dinkes Bulukunyi yang mendorong hidup mandiri sehat bagi keluarga dan masyarakat, membantu seluruh keluarga dan masyarakat di tempat kerja menjadi lebih sehat dengan meningkatkan pengetahuan dan kemampuan hidup mandiri untuk hidup sehat. Ini didasarkan pada gagasan untuk selalu berusaha memberi.
3. Menjaga dan meningkatkan mutu, keadilan dan keterjangkauan pelayanan medis. Kewajaran dan keterjangkauan pelayanan kesehatan yang diselenggarakan oleh UPT Dinkes Bulukunyi akan selalu memenuhi standar, berupaya memberikan pelayanan medis yang memuaskan masyarakat, dan berupaya meningkatkan pemerataan dan efisiensi pengelolaan pelayanan medis.
4. Mendorong hidup sehat dan mandiri dalam keluarga dan masyarakat Berdasarkan filosofi tersebut, UPT Dinkes Bulukunyi akan selalu berupaya agar setiap keluarga dan masyarakat yang tinggal di tempat kerja

lebih kompeten dalam hal kesehatan dengan meningkatkan pengetahuan dan kemandirian untuk hidup sehat.

5. Memelihara dan meningkatkan mutu, pemerataan dan keterjangkauan pelayanan kesehatan. Pemerataan dan keterjangkauan pelayanan kesehatan yang diselenggarakan oleh UPT Dinkes Bulukunyi akan selalu berupaya memberikan pelayanan kesehatan yang memenuhi standar dan memuaskan masyarakat, mengupayakan pemerataan pelayanan kesehatan dan meningkatkan efisiensi manajemen bagi seluruh anggota. Masyarakat.
6. UPT Pengembangan SDM Kesehatan Dinas Kesehatan Blue Quinny akan selalu berupaya untuk meningkatkan kualitas tenaga kesehatannya dengan mengembangkan pengetahuan dan keterampilan tenaga kesehatannya agar dapat bekerja sesuai t dan melayani masyarakat

#### **B. Pengumpulan Data**

Data yang dikumpulkan berasal dari hasil kuesioner penelitian yang telah dikirimkan kepada responden yang terdiri dari *inform consent* dan kuesioner PSQI (*Pittsburgh Sleep Quality Index*) yang digunakan untuk meningkatkan kualitas tidur. Penelitian ini dilakukan di Puskesmas Bulukunyi, Kabupaten Takalar. Penelitian akan dimulai pada tanggal 22 Desember dan akan berakhir pada tanggal 28 Desember 2021. Analisis yang digunakan adalah analisis univariat, yang digunakan untuk mengetahui karakteristik data responden seperti usia, jenis kelamin, jenis pekerjaan, dan deskripsi pekerjaan. Selain itu, analisis bivariat digunakan untuk mengetahui dampak terapi Pijat refleksi kaki dan zikir terhadap kualitas tidur pasien hipertensi. Hal ini dilakukan dengan menggunakan uji *Paired sample t*, juga dikenal sebagai *statistik Paired T*.

## C. Hasil Penelitian

### 1. Karakteristik Responden

Responden dalam penelitian ini adalah pasien hipertensi yang berada di wilayah kerja Puskesmas Bulukunyi, sedangkan karakteristik yang dapat dikenali responden berdasarkan usia, jenis kelamin, dan pekerjaan.

**Tabel 4.1 Distribusi Frekuensi Responden Berdasarkan Jenis Kelamin, Usia, dan Pekerjaan, di Puskesmas Bulukunyi Kabupaten**

Variable	Takalar (n: 24)	
	Frekuensi (n)	Persentase (%)
<b>Jenis Kelamin</b>		
Perempuan	24	100%
<b>Umur</b>		
40-45 (Dewasa Akhir)	4	16,7%
46-55 (Lansia Awal)	8	33,3%
>55 (Lansia Akhir)	12	50,0%
Total	24	100%
<b>Pekerjaan</b>		
IRT	14	58,3%
Petani	10	41,7%
Total	24	100%

Pada Tabel 4.1 dapat dilihat bahwa terdapat 24 responden, dan dapat dilihat bahwa sebagian besar responden dengan hipertensi berada pada usia paruh baya atau lansia akhir (>55 tahun), termasuk 12 responden (50%). Wanita, karena penelitian ini hanya 100% valid untuk wanita. dan pekerjaan yang memiliki jumlah yang terbanyak 14 responden (58%) yang bekerja sebagai IRT.

### 2. Gambaran Kualitas Tidur Sebelum diberi Terapi Pijat Refleksi Kaki dan Zikir

Penelitian ini menggunakan distribusi frekuensi derajat kualitas tidur di Puskesmas Bulukunyi sebelum diberikan intervensi terapi Pijat



Refleksi Kaki dan Zikir dijelaskan dalam penelitian ini dengan menggunakan analisis deskriptif univariat. Hasil uji univariat pada uji statistik dan klasifikasi data dari kuesioner kualitas tidur menggunakan rumus *skoring* skala *Likert*. Pada tabel 4.2 menunjukkan kategorisasi kualitas tidur pada pasien hipertensi di Puskesmas Bulukunyi sebelum diberikan intervensi terapi pijat refleksi kaki dan zikir.

**Tabel 4. 1 Gambaran Kualitas Tidur Penderita Hipertensi Di Puskesmas Bulukunyi Sebelum Intervensi Terapi pijat refleksi kaki dan zikir**

<b>Kualitas tidur</b>	<b>Frekuensi (n)</b>	<b>Persentase</b>
Sangat Baik	0	0%
Baik	9	38%
Buruk	15	63%
Sangat Buruk	0	0%

**Sumber : Data Primer 2021**

Dari hasil tabel 4.2 diatas terkait gambaran kualitas tidur penderita hipertensi di Puskesmas Bulukunyi sebelum diberikan intervensi terapi pijat refleksi kaki dan zikir kategori kualitas tidur buruk sebanyak 15 responden (63%). Hal ini menunjukkan bahwa rata-rata penderita hipertensi di Puskesmas Bulukunyi mengalami kualitas tidur buruk.

### **3. Gambaran Kualitas Tidur Setelah diberi Intervensi Terapi Pijat Refleksi Kaki dan Zikir**

Penelitian ini menggunakan analisis univariat secara deskriptif untuk menggambarkan tabel distribusi frekuensi tentang tingkat kualitas tidur di Puskesmas Bulukunyi setelah diberikan intervensi terapi pijat refleksi kaki dan zikir. Hasil pengolahan data kuesioner kualitas tidur dengan menggunakan uji univariat pada uji statistik dengan

mengkategorikan nya menggunakan rumus skoring penilaian skala likert. Pengkategorian kualitas tidur penelitian hipertensi di Puskesmas Bulukunyi setelah diberikan intervensi pijat refleksi kaki dan zikir dapat dilihat pada tabel 4.3 berikut :

**Tabel 4. 2 Gambaran kualitas tidur penderita Hipertensi di Puskesmas Bulukunyi Sesudah Intervensi Terapi Pijat Refleksi kaki dan zikir**

Kualitas tidur	Frekuensi (n)	Persentase
Sangat Baik	0	0%
Baik	23	96%
Buruk	1	4%
Sangat Buruk	0	0%

Pada tabel 4.3 merupakan distribusi kualitas tidur setelah diberikan intervensi pijat refleksi kaki dan zikir pada penderita hipertensi di Puskesmas Bulukunyi. Kualitas tidur secara umum memiliki distribusi kategori baik sebanyak 23 orang (96%) Dan juga terdapat dalam kategori buruk sebanyak 1 orang (4%) menunjukkan bahwa kualitas tidur penderita hipertensi di Puskesmas Bulukunyi setelah diberikan intervensi pijat refleksi kaki dan zikir berada dalam kategori Baik.

#### **4. Pengaruh Terapi Pijat Refleksi Kaki dan zikir Terhadap Kualitas Tidur Pasien Hipertensi Sebelum dan Sesudah diberikan Intervensi**

Pada uji Normalitas data awalnya dilakukan dengan melihat nilai *Shapiro-Wilk* sebelum menentukan apakah ada pengaruh terapi terhadap kualitas tidur. Hasil uji normalitas *Shapiro-Wilk* dengan nilai *signifikan* pada tidur pasien hipertensi sebelum dan sesudah perlakuan relaksasi otot *progresif* adalah  $> 0,05$ , hal ini berarti syarat uji normalitas *Shapiro-Wilk* harus  $> 0,05$ . Hal ini menandakan bahwa data dari responden dalam penelitian ini terdistribusi secara teratur. Akibatnya, statistik parametrik

digunakan dalam uji hipotesis untuk menentukan apakah ada dampak atau perbedaan sebelum dan sesudah perlakuan, terutama uji *Paired Sample T*, juga dikenal sebagai uji berpasangan.

Kualitas Tidur B	<i>Paired Differences</i>					n	P-Value
	Mean <i>Pre test</i>	Mean Post tes	Selisih Mean	SD	SE		
Kualitas Tidur <i>pre</i> dan <i>post</i>	1.921	1.491	430,4	21.2	4.0	24	0.000

dasarkan tabel 4.4 kualitas tidur penderita hipertensi mengalami peningkatan dari buruk menjadi baik, dengan rata-rata nilai total seluruh kuesioner sebelum pengobatan dibagikan dari hari pertama hingga hari ketujuh, hasil dalam kategori buruk yaitu 192,17 hingga menjadi dalam kategori baik yaitu 149,13.

Uji *statistic* yang dilakukan sebelum dan sesudah intervensi menghasilkan nilai *p-value* 0,00 ( $<0,05$ ), yang menunjukkan bahwa  $H_0$  ditolak dan  $H_a$  ini menunjukkan bahwa pemberian perawatan Pijat Refleksi kaki dan zikir Pada pasien Hipertensi di puskesmas Bulukunyi berpengaruh terhadap kualitas tidurnya.

#### D. Pembahasan Penelitian

##### 1. Karakteristik Responden yang diberikan Terapi Pijat Refleksi Kaki dan Zikir

###### a. Karakteristik Responden menurut Jenis Kelamin

Berdasarkan hasil penelitian didapatkan jenis kelamin 100% yang berjenis kelamin perempuan dengan jumlah responden 24 orang yang mengalami hipertensi sehingga menyebabkan kualitas tidur yang buruk akibat gejala hipertensi yang dialami. Penelitian yang dilakukan

oleh (Nursalam, 2017) mendapatkan hasil perempuan sebanyak 30 orang (57%), perempuan dan responden laki-laki berjumlah 23 orang (43%) yang menderita hipertensi. Menurut (Sugiharto, 2003). Perempuan dalam masa menopause lebih berisiko memiliki tekanan darah sistolik lebih besar dari pada pria dengan BMI dan umur yang sama. Sehingga pada peneliti ini didapatkan jumlah responden perempuan lebih banyak dari pada responden laki-laki.

**b. Karakteristik Responden menurut usia**

Pertanyaan untuk karakteristik usia bersifat terbuka yang mana di dalam kuesioner yang dibagikan, responden dapat mengisi jawaban apapun. Untuk mempermudah proses analisis, peneliti mengkategorikan usia responden berdasarkan Departemen Kesehatan (2009). Kategori tersebut yakni :

- 1) Remaja akhir (18-25 tahun)
- 2) Dewasa awal (26-35 tahun)
- 3) Dewasa akhir (36-45 tahun)
- 4) Lansia awal (46-55 tahun)
- 5) Lansia akhir (>55)

Berdasarkan dari hasil penelitian perbedaan usia pada penderita hipertensi di Puskesmas Bulukunyi dengan jumlah responden 24 orang yang menggambarkan distribusi yaitu umur 40-45 tahun terdapat responden yang berjumlah 4 orang (16,7%) dan umur 46-55 tahun terdiri dari 8 orang (33,3%) sedangkan umur >55 tahun berjumlah 12 orang (50,0%). Dari hasil penelitian bahwa rentan usia >55 tahun yang rata-rata yang mengalami tekanan darah yang tidak normal sehingga mengakibatkan kualitas tidur terganggu akibat dari gejala yang

dialami. Di mana katagori usia tersebut merupakan usia yang memasuki lansia awal. Dimana faktor usia merupakan faktor resiko yang tidak dapat dikendalikan, dimana semakin tua seseorang maka semakin besar resiko terentang hipertensi (Khomsan, 2003) . Pada usia arteri besar kehilangan elastisitasnya dan menjadi kaku seiring bertambahnya usia, darah di setiap jantung dipaksa untuk mengalir melalui saluran darah yang lebih sempit dari biasanya, menyebabkan tekanan darah meningkat (Sigarlaki, 2006) . Hal ini didukung oleh Hasil penelitian (Alfi & Yuliwar, 2018) yang dilakukan di Puskesmas Mojolangu terhadap 30 responden penderita hipertensi yang mengalami kualitas tidur buruk yang menunjukkan bahwa didapatkan hubungan antara usia dan tekanan darah yang lemah, hasil tersebut sebagian besar menunjukan responden mengalami tekanan darah tidak normal berada dalam kelompok usia 41-60 tahun (59,10%). Salah satu perubahan yang mengganggu usia lanjut adalah perubahan fisiologi, dengan adanya gangguan terhadap tidur pada lansia. Dengan bertambahnya usia seseorang kemungkinan besar akan mengalami permasalahan fisik, jiwa, spiritual, ekonomi dan sosial. Salah satu permasalahan pada lanjut usia adalah masalah kesehatan yang diakibatkan proses degeneratif. Menurut (Rafiudin, 2004) pada orang yang lebih tua umumnya mengalami pengurangan sekret dari beberapa zat kimia yang mengatur siklus tidur / siklus bangun dari mulai melatonin (substansi yang diproduksi kelenjar pineal yang memicu keinginan tidur) sampai produksi hormon pertumbuhan. Faktor tersebut yang dapat menyebabkan masalah-masalah kualitas tidur pada

lansia seperti terbangun terlalu pagi, sering terbangun pada malam hari, sulit memulai tidur, dan lain-lain. (Mustika & Sustrami, 2014)

**c. Karakteristik Responden menurut Pekerjaan**

Responden dalam penelitian ini memiliki pekerjaan yang beragam, dengan karakteristik responden kelompok ibu rumah tangga yang menentukan jenis pekerjaan yang dimana terdapat sebanyak 14 orang (58,3%) dalam kelompok petani berjumlah 10 orang (41,7%), Data mengungkapkan bahwa mayoritas responden adalah ibu rumah tangga. Hal ini sesuai dengan temuan penelitian yang dilakukan oleh (Puspita sari *et al*, 2020). Pekerjaan seseorang merupakan salah satu unsur yang mempengaruhi perkembangan hipertensi. Anda akan bekerja lebih keras ketika melakukan latihan yang meningkatkan kekuatan fisik sehingga anda dapat memenuhi tuntutan kerja obat yang meningkatkan tekanan darah (Guyton & Hall, 2006). Pendapat ini didukung oleh hasil penelitian yang menunjukkan bahwa mayoritas responden adalah ibu rumah tangga (IRT). Pangaribuan (2007) menemukan bahwa prevalensi hipertensi pada wanita menikah adalah 40,1 persen, dan prevalensi hipertensi pada wanita menikah yang tidak bekerja yaitu 40,8 persen, berdasarkan penelitian yang dilakukan pada populasi wanita berusia 30 – 65 tahun dari Riskesdas 2007 dengan sampel 173.780. Jika dibandingkan dengan wanita bekerja, wanita menikah yang tidak bekerja pada kelompok usia 50-65 tahun memiliki risiko 1.068 kali mengalami hipertensi, sedangkan wanita menikah yang tidak bekerja pada kelompok usia 30-49 tahun memiliki risiko 1.068 kali lipat. mengembangkan hipertensi. Lebih lanjut, beban kerja IRT merupakan salah satu elemen yang berkontribusi terhadap tekanan

darah tinggi. Hal ini karena beban kerja yang berlebihan menambah stres memproduksi lebih banyak darah ke seluruh tubuh.

## **2. Gambaran Tingkat kualitas tidur penderita hipertensi di puskesmas Bulukunyi sebelum diberikan terapi kombinasi pijat refleksi kaki dan zikir**

Menurut hasil klasifikasi kualitas tidur pasien hipertensi Puskesmas Pattopakang, kelompok kualitas tidur terburuk sebanyak 15 orang (63%), sedangkan kategori kualitas tidur sangat baik sebanyak 9 orang (38%). Jika rata-rata responden memilih 3 (>3x seminggu) dan 2 (>2x seminggu) jawaban pada pertanyaan kuesioner sebelum intervensi, kualitas tidur pada pasien hipertensi di Puskesmas Bulukunyi termasuk dalam kelompok buruk. Hal ini sesuai dengan penelitian yang dilakukan oleh (Kasron & Susilawati, 2017), yang menemukan bahwa kualitas tidur pasien hipertensi sebelum pengobatan sangat buruk pada 56,3 persen responden. Perubahan seperti sakit kepala, pusing, dan kesulitan bernapas adalah beberapa indikasi dan gejala yang dialami oleh penderita hipertensi.

Dimana pada penderita hipertensi yang mengalami gangguan tidur lebih cenderung bangun dengan pusing, sakit kepala, cepat lelah di siang hari, mengalami gangguan seperti kecemasan, gelisah, kurang fokus, dan mengembangkan penyakit baru, seperti penyakit arteri koroner. Mengenai depresi, obesitas, dan otak Konsekuensi dari kualitas tidur yang buruk sama dengan yang ditemukan dalam penelitian (Sakina) Menurut temuan penelitian kualitas tidur pada pasien hipertensi di Puskesmas Rancaek, 75 orang (94,9%) melaporkan kualitas tidur yang buruk, sedangkan 4 orang melaporkan kualitas tidur yang sangat baik

(5,1 persen). Berdasarkan umur, jenis kelamin, derajat hipertensi, gejala hipertensi yang dialami, dan lama menderita hipertensi, lebih banyak responden yang melaporkan kualitas tidur yang buruk dari pada kualitas tidur yang sangat baik. Selain itu berdasarkan penelitian yang dilakukan (Hafiez Amanda & Swito Prastiwi, 2017) di Kelurahan Tlogomas Kota Malam di RW 08 tentang kualitas tidur pada penderita hipertensi lanjut usia, 18 orang (60,0%) memiliki kualitas tidur yang buruk, sedangkan 12 orang memiliki kualitas tidur yang baik (40,0%). Penyakit, kelelahan, lingkungan, stres psikologis, obat-obatan, diet, usia, dan gaya hidup merupakan faktor-faktor yang mempengaruhi kualitas tidur (Kozier, 2011).

Kesulitan pasien hipertensi di Puskesmas Bulukunyi adalah sebagian besar dari mereka tidak meminum obat antihipertensi sesuai anjuran dokter sehingga mengakibatkan hipertensi berulang dan kualitas tidur yang buruk. Hal ini sesuai dengan penelitian yang dilakukan oleh (Rohmawati, 2021) yang menemukan bahwa hipertensi dapat berkembang pada seseorang jika setahun tidak minum obat, atau minum resep tidak teratur. Selanjutnya setelah dilakukan penyebaran kuesioner kepada penderita hipertensi di Puskesmas Bulukunyi diketahui bahwa rata-rata responden menjawab pertanyaan 8, 5a, 5b, dan 5h dengan skor tertinggi. Hal ini menunjukkan bahwa penderita hipertensi cukup bersemangat untuk menyelesaikan masalah kualitas tidur mereka. Orang dengan kesulitan tidur, seperti pasien hipertensi yang tidak bisa tidur lebih dari 30 menit, sering terbangun di tengah malam. Pasien hipertensi yang mengalami gejala hipertensi, seperti jantung berdebar-debar dan sakit kepala, sering terbangun di kamar kecil.



Keluhan masalah tidur yang mempengaruhi kualitas tidurnya, maka akan meningkatkan hipertensi yang sedang dideritanya, serta kelainan manajemen tekanan darahnya, yang dapat menyebabkan stroke dan gangguan jantung. (Sunarytyas *et al*, 2018). Oleh karena itu penderita hipertensi yang mengalami gangguan kesulitan tidur, perlu diberikan terapi kombinasi pijat refleksi kaki dan zikir untuk mengurangi gejala yang dialami, sehingga perlu meningkatkan kesabaran dan ketakwaan kepada Allah Swt, untuk mengurangi gejala yang dirasakan. Seperti makna dari Q.S Ar-Ra'd/13 : 28

الَّذِينَ آمَنُوا وَتَطْمَئِنُّ قُلُوبُهُمْ بِذِكْرِ اللَّهِ ۗ أَلَا بِذِكْرِ اللَّهِ تَطْمَئِنُّ  
الْقُلُوبُ

Terjemahannya :

*“(Yaitu) orang-orang yang beriman dan hati mereka menjadi tenang dengan mengingat Allah. Ingatlah, hanya dengan mengingat Allah-lah hati menjadi tenang”*

Tafsir QS. Ar Ra'd/13 : 28 Kementerian Agama Republik Indonesia Dalam ayat ini, Allah menggambarkan orang-orang yang menerima hidayah-Nya, orang-orang yang beriman dan memperoleh kedamaian abadi karena selalu mengingat Allah. Mengingat Allah, hati menjadi tenang, jiwa menjadi tenang, tidak terganggu, tidak takut, apalagi khawatir. Mereka melakukan hal-hal yang baik dan membantu.

### **3. Gambaran kualitas tidur penderita hipertensi di puskesmas Bulukunyi sesudah diberikan terapi kombinasi pijat refleksi kaki dan zikir**

Rata-rata kualitas tidur penderita hipertensi di Puskesmas Bulukunyi setelah mendapat kombinasi terapi pijat refleksi kaki dan zikir berada pada kategori Baik, dengan distribusi skor 23 orang (96%), dan satu orang tetap pada kelompok kualitas tidur buruk (4%). Hal ini

menunjukkan bahwa sebelum mendapat terapi hipertensi, kualitas tidur penderita hipertensi meningkat ke kategori sangat baik. Pijat refleksi kaki dan zikir salah satu penanganan non farmakologi yang dapat digunakan untuk membantu meningkatkan kualitas tidur serta dapat menurunkan tekanan darah. Tekanan darah tinggi akan mempengaruhi aktivitas fungsi otak melalui sistem saraf. Respon ini akan meningkatkan aktivitas neurotransmitter, yang berhubungan dengan pemulihan kondisi psikologis (seperti emosi, emosi, ide, dan keinginan). Salah satu manfaat refleksi kaki dan memori adalah mengurangi tingkat stres dan kelelahan dalam cara seseorang mengobati hipertensi. Komplikasi kaki dan pria adalah terapi non-farmasi karena membantu meningkatkan aliran darah. Dengan tekanan otot, aliran darah vena di jaringan meningkat di bawah kulit, menyebabkan berkurangnya retensi darah di arteri terminal dan peningkatan limfosit. Selain itu, refleksi dapat menyebabkan aneurisma, meningkatkan aliran darah ke area pijat. Ini dapat meningkatkan aliran darah dan efisiensi pengurangan otot, serta menghilangkan limbah metabolisme dari otot, mengurangi kepadatan otot dan meningkatkan relaksasi dan istirahat. Perawatan refleksi kaki sangat efektif bagi kita. Untuk mengontrol tekanan darah.

Hasil penelitian (Sunarytyas *et al*, 2018) mengungkapkan bahwa terjadi pergeseran kualitas tidur setelah terapi, dengan rata-rata kualitas tidur sebelum perawatan pada 20 responden lansia dan kualitas tidur yang buruk sebanyak 12 orang (60 persen). setelah pengobatan. Karena pasien merasa lebih tenang, terapi ditingkatkan menjadi kualitas tidur yang baik sebanyak 17 pasien (85%). Dimana responden merasakan menurunkan tonus otot dan meningkatkan relaksasi dan kenyamanan.

Responden dalam penelitian ini cukup bersemangat ketika intervensi diberikan, sehingga memudahkan peneliti untuk menyampaikannya, dan responden melaporkan terapi tersebut secara signifikan menguntungkan mereka dengan kesulitan tidur malam mereka. Akibatnya, rata-rata kualitas tidur responden di antara pasien hipertensi meningkat dari kategori buruk menjadi baik.

Firman Allah SWT dalam Surah QS Asy-Syu'ara'/26: 80

وَإِذَا مَرِضْتُ فَهُوَ يَشْفِينِ

Terjemahannya :

” Dan apabila aku sakit, Dialah yang menyembuhkan aku”

Artinya jika saya menderita suatu penyakit, tidak ada seorang pun yang berkuasa menyembuhkan saya sesuai dengan takdirnya, disebabkan oleh sebab yang menularkannya (Katsir, 2004). Jika tidur responden bertambah atau berkurang berdasarkan hasil penelitian maka dikembalikan kepada penyembuh. Sebagai peneliti, kami hanyalah Wasilla dan harus meyakinkan orang-orang yang kami wawancarai bahwa obatnya sepenuhnya berasal darinya.

Penelitian ini berlangsung selama tujuh hari, di mana kuesioner desain pre-post test PSQI disampaikan tujuh kali untuk membandingkan hasil penelitian dari hari pertama hingga hari terakhir. Pada hari ke 6, setelah menerima terapi, kualitas tidur membaik. Dalam penelitian ini tidak sejalur dari hasil penelitian (Muh Arif jazuli, 2017) dimana hasil penelitiannya dilakukan selama 5 bulan dengan metode observasi atau lembar check list untuk membuktikan adanya pengaruh terapi pijat refleksi kaki terhadap kualitas tidur pada anak usia 6-10 tahun di rumah sakit umum Sultan Imanuddin Pangkalan Bun. Sebaliknya, untuk membuktikan tidak memakan waktu lama, seperti yang dilakukan

penelitian ini, temuan penilaian pre-post test intervensi terapi refleksi kaki terhadap peningkatan kualitas tidur penderita hipertensi adalah signifikan pada hari 6 perlakuan.

#### **4. Pengaruh pemberian terapi kombinasi pijat refleksi kaki dan zikir terhadap kualitas tidur pasien hipertensi di wilayah kerja puskesmas Bulukunyi**

Dari hasil Tabel 4.4 menampilkan hasil pengujian statistik menggunakan Paired sample t test atau uji berpasangan, yang menghasilkan *p-value* 0,000. Karena nilai *p* lebih kecil dari 0,05 maka dapat diasumsikan bahwa ada perbedaan antara sebelum dan sesudah intervensi. dimana intervensi pemijatan dilakukan pada titik-titik tertentu yaitu pada titik leher dan titik pijat ada di telapak kaki di pangkal ibu jari. Titik ini bisa digunakan atau dikeluhkan dan membantu melemaskan leher jika terjadi tekanan darah tinggi, yaitu titik bahu. Lokasi titik terletak ditelapak kaki di bawah kaki kelingking. Trik ini digunakan untuk mengatasi nyeri sendi bahu, dan nyeri saat mengangkat tangan juga dapat digunakan sebagai titik bantu pada gangguan karena hipertensi, pada titik otot trapezius. Area pijat di telapak kaki di bawah pangkal jari telunjuk, titik ini dapat mengatasi nyeri sendi bahu dan dapat melepaskan ketegangan otot bahu saat menderita batuk atau hipertensi, terhadap titik jantung, area pijat terletak di telapak kaki kiri, titik ini dapat mengurangi vertigo, migrin, dan tekanan darah tinggi karena kelainan ginjal, jantung, stress, kelainan hormon, makanan atau minuman, keturunan dan lain-lain dilakukan selama 10 menit. Dari rata-rata 24 orang responden yang terdapat 23 responden yang mengalami kualitas tidurnya meningkat dari buruk menjadi baik. Hasilnya, penelitian ini menunjukkan bahwa pijat

refleksi kaki dan zikir efektif dalam meningkatkan kualitas tidur pada pasien hipertensi. Hal ini sejalan dengan penelitian yang dilakukan oleh (Afianti et.al., 2017) yang menyatakan bahwa pijat refleksi kaki dapat digunakan sebagai terapi tambahan untuk meningkatkan kualitas tidur pasien dengan cara dipijat selama 10 menit selama 2 hari berturut-turut menjelang tidur. Penelitian yang dilakukan oleh (Wahyuni,2015) menunjukkan bahwa pijat refleksi kaki dapat membantu lansia penderita insomnia dengan memijat 2 kali seminggu selama 3 minggu selama 30 menit.

Menurut teori *Endorfin Pomeranz*, pijat menyebabkan tubuh melepaskan *endorfin*. *Endorfin* adalah senyawa alami yang dibuat oleh tubuh yang bertindak dan memiliki efek yang mirip dengan *morfin*. *Endorfin* aktif, memiliki dampak yang menyenangkan, dan penting untuk regenerasi sel dalam penyembuhan komponen tubuh yang terluka atau rusak. Pijat refleksi adalah teknik yang membantu sistem tubuh (Hendro dan yusti, 2015). Pijat refleksi kaki dan zikir menghasilkan hormon *endorfin* yang memiliki efek menyenangkan, memberikan rasa nyaman pada saat zikir, dan mempengaruhi kualitas tidur, sesuai dengan hasil.

Pijat refleksi kaki merupakan terapi yang dilakukan dengan cara - pemijatan kaki pada titik titik tertentu, terapi ini berfungsi sebagai untuk membantu meningkatkan kualitas tidur dan menurunkan tekanan darah apabila dilakukan secara rutin. Pijat refleksi kaki juga merupakan terapi alternatif yang berfungsi untuk mengurangi ketegangan pada otot kaki. Pemberian tindakan pijat refleksi kaki dilakukan setelah mendapat persetujuan dari responden kemudian dilakukan pembagian kuesioner psqi pre perlakuan, setelah itu pemberian terapi dilaksanakan sehari

setiap sore hari dalam waktu kurang lebih 10 menit dengan posisi responden dalam keadaan rileks, kemudian pada saat dilakukan pijat refleksi kaki peneliti juga memberikan terapi zikir untuk membantu membuat responden dapat merasa nyaman. Efektifitas terapi ini juga dapat memperlancar peredaran darah, dapat mengurangi stress, dapat mengurangi tekanan pada otot dan meningkatkan kenyamanan dan membuat perasaan lebih rileks sehingga penderita hipertensi dapat memperbaiki kualitas tidurnya dari gangguan-gangguan tidur yang dialami.

Menurut asumsi peneliti yang dilakukan selama penelitian, dengan melakukan pijat refleksi kaki secara teratur selama 7 hari berturut-turut dapat meningkatkan kualitas tidur pada penderita hipertensi. Hal ini dikarenakan pijat refleksi kaki dapat menyebabkan pembuluh yang awalnya menyempit menjadi lebih lebar sehingga sirkulasi darah, oksigen, dan nutrisi dapat berjalan dengan baik didalam tubuh sehingga dapat memperbaiki tekanan darah. Kemudian pijat refleksi kaki dapat meningkatkan kualitas tidur karena gelombang alfa meredakan stres seseorang, membuatnya merasa rileks, membantu kontraksi otot, melepaskan zat kimia otak (neurotransmitter) seperti serotonin, asetilkolin, dan endorfin, memberikan kenyamanan dan relaksasi. meningkat. Dan dengan perasaan rileks dan nyaman, anda dapat mengurangi produksi kortisol dalam darah, memberikan keseimbangan emosional dan ketenangan pikiran, serta meningkatkan kualitas tidur. (Aziz,2014)

Ada keseimbangan antara teori dan kenyataan, dan refleksi kaki dan zikir memiliki efek yang menguntungkan ketika pijat disesuaikan

dengan keluhan responden, terutama kualitas tidur, untuk meningkatkan kualitas tidur.

## **5. Keterbatasan Penelitian**

1. Kelemahan dalam melakukan penelitian dimana responden tidak konsisten terhadap waktu yang telah ditentukan oleh peneliti.
2. Pada saat melakukan terapi pijat refleksi kaki dan zikir dimana responden mengalami kesulitan untuk memfokuskan pikiran saat terapi zikir diberikan.
3. Jarak antara rumah pasien yang cukup jauh sehingga peneliti kesulitan dalam melakukan perlakuan dengan tepat waktu.
4. Dikarenakan singkatnya waktu pada penelitian ini, maka penelitian selanjutnya diharapkan dapat melakukan penelitian dengan rentang waktu yang lebih lama.

## **BAB V**

### **PENUTUP**

#### **A. Kesimpulan**

Setelah mengkaji data di wilayah kerja Puskesmas Bulukunyi tentang pengaruh terapi kombinasi refleksologi terhadap kualitas tidur pasien hipertensi, dapat disimpulkan bahwa:

1. Berdasarkan karakteristik responden diketahui bahwa semua partisipan dalam penelitian ini berjenis kelamin perempuan (100%) dengan jumlah 24 orang. Mayoritas responden dalam survei ini berusia antara 52- 57 tahun, dan rata-rata pekerjaan mereka adalah sebagai ibu rumah tangga.
2. Sebelum dilakukan terapi, rata-rata kualitas tidur pada penderita hipertensi adalah buruk berjumlah (63%).
3. Dengan jumlah, kualitas tidur pasien hipertensi yang sesudah mendapat terapi kombinasi pijat refleksi kaki dan zikir terhadap kualitas tidur mengalami peningkatan dengan persentase yaitu (96%).
4. Nilai signifikansi yang diperoleh dengan  $p$  value= 0,000 ( $p < 0,05$ ) menunjukkan bahwa terapi kombinasi pijat refleksi kaki dan zikir berpengaruh terhadap kualitas tidur pasien hipertensi di Wilayah Kerja Puskesmas Bulukunyi.

#### **B. Saran**

1. Bagi tenaga perawat puskesmas

Di wilayah kerja Puskesmas Bulukunyi, penelitian ini dapat digunakan sebagai terapi non farmakologi untuk terapi pijat refleksi kaki dan zikir bagi penderita hipertensi.



2. Bagi institusi Pendidikan

Penelitian ini dapat menjadi pelengkap penelitian yang sudah ada dan dapat dimanfaatkan sebagai titik awal bagi mahasiswa untuk melakukan penelitian selanjutnya tentang meningkatkan kualitas tidur terhadap pasien hipertensi.

3. Bagi masyarakat


Agar masyarakat dapat lebih mengontrol gaya hidup, relaksasi, dan pola tidur, meskipun fakta bahwa hal-hal ini dianggap kecil dan akan menciptakan berbagai masalah kesehatan di masa depan. Maka didapatkan batasan kategori kualitas tidur yaitu untuk kategori cukup baik <81, Baik 81-188, Buruk 189-243, Sangat buruk >243.

## DAFTAR PUSTAKA

- Alfi, W. N., & Yuliwar, R. (2018). Hubungan Kualitas Tidur Dengan Tekanan Darah Pasien Hipertensi, 6 nomor 1. <http://doi.org/10.20473/jbe.v6i12018.18-26>
- Alviani, P. (2015). *Pijat Refleksi*. Yogyakarta: Pustaka Baru Press.
- Ambarwati, A. A. Y. U. (2018). Pengaruh pemberian terapi genggam jari dan dzikir terhadap kejadian insomnia pada lansia di panti wredha daerah surakarta.
- Arianto, A., Prastiwi, S., & Sutriningsih, A. (2018). Pengaruh Terapi Pijat Refleksi Telapak Kaki Terhadap Perubahan Tekanan Darah Pada Penderita Hipertensi. *Nursing News*, 3, 11.
- ASpiani, R. (2016). *Asuhan Keperawatan Klien Gangguan Kardiovaskuler*. Jakarta: EGC.
- Asmadi. Teknik Prosedural Keperawatan Konsep Dan Aplikasi Kebutuhan Dasar Klien. Jakarta: Salemba Medika 2008.
- Brewer, S. (2018). *Lower Your Blood Pressure Fast*. Available at.
- Guyton, A., & Hall, J. (2006). *Buku Ajar Fisiologi Kedokteran* (Edisi 11). Jakarta: Kedokteran EGC.
- Harfiantoko, M. N., & Kurnia, E. (2020). Derajat Hipertensi (Menurut Who) Mempengaruhi Kualitas Tidur dan Stress Psikososial Mirza Nursyamsu Harfiantoko, Erlin Kurnia.
- Hastuti, R. Y., Sari, D. P., Sari, S. A., Studi, P., & Keperawatan, I. (2019). The Effect Of Reciting Dhikr On The Quality Of Elderly Sleep, 7(3).
- Ilyas, R. (2017). Zikir dan Ketenangan Jiwa: Telaah atas Pemikiran Al-Ghazali, 8(1), 90–106.
- Irianto, K. (2014). *Epidemiologi penyakit menular dan tidak menular* (cetakan 1). Bandung: Bandung : Alfabeta,2014.
- Kumala, O. D., Kusprayogi, Y., & Nashori, F. (2017). Efektivitas Pelatihan Dzikir dalam Meningkatkan Ketenangan Jiwa pada Lansia Penderita Hipertensi. *Psychathic: Jurnal Ilmiah Psikologi*, 4(1), 55–66. <https://doi.org/10.15575/psy.v4i1.1260>
- Kozier.2011. Faktor Penghambat Tidur. Jakarta: Salemba Medika.
- Loriz, L.M. Excessive Daytime Sleepiness: How To Help Your Patient Manage. *Clinical Excelence For Nurse Practitioners*. Vol.8. 2004.
- Lukman, L., Putra, S. A., Habiburrahma, E., Wicaturatmashudi, S., Sulistini, R., & Agustin, I. (2020). Pijat Refleksi Berpengaruh Terhadap Tekanan Darah Pada Pasien Hipertensi Di Klinik Atgf 8 Palembang. *Jurnal Bahana Kesehatan Masyarakat (Bahana of Journal Public Health)*, 4(1), 5–9. <http://doi.org/10.35910/jbkm.v4i1.238>
- Manurung, W. (2016). Konsumsi Semangka Untuk Menurunkan Tekanan Darah pada Penderita Hipertensi, *Vol 5 No 5*.
- Masturoh, I., & Anggita, N. (2018). Metodologi Penelitian Kesehatan. Pusat Pendidikan Sumber Daya Manusia Kesehatan Badan Pemberdayaan Dan Pengembangan Sumber Daya Manusia dan Kesehatan.

- Melizza, N., & Hikmah, N. (2020). Hubungan Kualitas Tidur Dengan Tekanan Darah Pada. *Chmk Nursing Secientific Journal*, 4(April), 0–6.
- Mita, E., & Permatasari, A. Y. U. (2017). Fakultas dakwah & ilmu komunikasi universitas islam negeri raden intan lampung 1438 h/ 2017 m.
- Musyawirah. (2019). *Profil Kesehatan PKM Bulukunyi Kabupaten Takalar*.
- Nuraini, B. (2015). Risk factors of hypertension, 4, 10–19.
- Nursalam. (2016). *Konsep dan Penerapan Metodologi Penelitian Ilmu Keperawatan*. Jakarta: Salemba Medika
- Nuryati, N. (2018). Bimbingan Rohani Islam Dan Perasaan Tenang Lansia (Study Kasus Lansia PKH Kecamatan Trucuk Klaten). *Hisbah: Jurnal Bimbingan Konseling Dan Dakwah Islam*, 15(1), 85–98.  
<https://doi.org/10.14421/hisbah.2018.151-07>
- Nugroho, Asrin, Sarwono. 2012. Efektifitas Pijat kaki dan Hipnoterapi Terhadap Penurunan Tekanan Darah Pada Pasien Hipertensi. *Jurnal Ilmiah Kesehatan Keperawatan*.
- Patlak, M. (2005). *Your Guide to Healty Sleep*. U.S. Departemen of Health and Human Services  
[http://www.nhlbi.nih.gov/health/public/sleep/healthy\\_sleep.pdf](http://www.nhlbi.nih.gov/health/public/sleep/healthy_sleep.pdf). diakses 21 Oktober 2010.
- Pikir, B. S., Aminuddin, M., Subagjo, A., Dharmadjati, B. B., Suryawan, I. G. R., & P. Johannes Nugroho Eko. (2015). *Hipertensi Manajemen Komprehensif*. (B. S. Pikir, M. Aminuddin, A. Subagjo, B. B. Dharmadjati, I. G. R. Suryawan, & P. J. N. Eko, Eds.) (CETAKAN 1). Airlangga University Press (AUP).
- Potter, P. ., & Perry, A. G. (2010). *Fundamental Keperawatan Konsep, Proses, dan Praktik* (edisi 4 No). Jakarta: EGC.
- Potter, A.P., & Perry, A. (2006). *Fundamentals of Nursing*. Edisi 6. St. Louis Missouri: Mosby-Year Book, Inc
- Riyadi, S. (2020). Peningkatan Kualitas Tidur Pada Lansia Dengan Terapi Dzikir : Literature Review The Improvement of Sleep Quality in Elderly With Dzikir Therapy : Literature Review, 11(02), 218–225.
- Saleh, A. Y. (2018). *Berzikir untuk Kesehatan Syaraf*. Depok: Hikaru Publishing.
- Situmorang, P. R. (2015). Faktor – Faktor Yang Berhubungan Dengan Kejadian Hipertensi Pada Penderita Rawat Inap Di Rumah Sakit Umum Sari Mutiara Medan Tahun 2014 Paskah. *Keperawatan*, 1(1), 71–74.
- Smith, M, & Segal, R. (2010). How much sleep do you need? Sleep cycles & stages, lack of sleep, and getting the hours you need. Diakses pada tanggal 6 April 2017 dari <http://www.helpguide.org/articles/sleep/how-much-sleep-do-you-need.html>.
- Udjianti, W. . (2010). *Keperawatan Kardiovaskuler*. Jakarta: Salemba Medika.
- Uliyah, dkk, “keperawatan dasar praktik kebidanan”, Jakarta: Salemba Medika, 2006.
- Wahyuni, S. (2014). *Pijat Refleksi untuk Kesehatan*. Jakarta Timur: Dunia Sehat.
- Widharto. (2009). *Bahaya Hipertensi*. Jakarta: Sunda Kelapa Pustaka.

- Widyanto. (2013). *"Trend Disease (Trend Penyakit Saat Ini)*. Jakarta: Trans Info Media.
- Widyanto. Wulur, M. B. (2015). Psikoterapi Islam. Yogyakarta: CV Budi Utama.
- Zaeddin, A. (2008). Buku Pintar Doa & Dzikir Rasulullah. Jakarta Selatan: Qultum Media.
- Zunaidi, A., Susi, N., & Prihatin, T. W. (2014). "Pengaruh Massage Kaki Terhadap Tekanan Darah pada Penderita Hipertensi di Klinik Sehat Hasta Therapetika Tugerojo Semarang.



## LAMPIRAN

### Lampiran I

#### PERMOHONAN MENJADI RESPONDEN

Kepada Yth :

Ibu calon responden

Di Wilayah Kerja Bulukunyi

Dengan Hormat

Saya yang bertanda tangan dibawah ini adalah mahasiswa Program Studi Ilmu Keperawatan UIN Alauddin Makassar :

Nama :Sri wahyuni

NIM : 70300117072

Akan mengadakan penelitian dengan judul “Pengaruh kombinasi pijat refleksi kaki dan zikir terhadap kualitas tidur pasien hipertensi”

Adapun tujuan dari penelitian ini untuk kepentingan pendidikan saya dan segala informasi yang diberikan akan dijamin kerahasiaannya dan saya bertanggung jawab apabila informasi yang diberikan akan merugikan responden.

Atas perhatian dan kesediaan bagi responden , saya ucapkan terimakasih.

Takalar,22 Agustus 2021

Peneliti

Sri Wahyuni

## LAMPIRAN

### Lampiran II

#### PERSETUJUAN MENJADI RESPONDEN (INFORMED CONSENT)

Saya yang bertanda tangan dibawah ini :

Nama / Inisial :

Umur :

Alamat :

Bermaksud untuk turut berpartisipasi untuk menjadi responden penelitian yang dilakukan oleh mahasiswa Program Studi Ilmu Keperawatan UIN Alauddin Makassar “ Pengaruh Kombinasi Pijat Refleksi Kaki terhadap Kualitas Tidur Pasien Hipertensi”

Apabila setuju untuk ikut serta dalam penelitian ini bahwa diberi informasi dan memutuskan berpartisipasi dalam penelitian ini tanpa paksaan dari siapa pun.

Takalar, 22 Agustus 2021

Peneliti

UNIVERSITAS ISLAM NEGERI Responden

ALAUDDIN

(Sri Wahyuni)

M A K A S S A R (

)



## LAMPIRAN

### Lampiran IV

#### STANDAR OPERASIONAL PROSEDUR (SOP)

#### TERAPI PIJAT REFLEKSI KAKI DAN ZIKIR

Tema : Terapi Pijat Refleksi Kaki dan Zikir Terhadap Kualitas Tidur

Sasaran : Penderita Hipertensi

Waktu : 10 menit

Tujuan :

1. Tujuan umum

Setelah dilakukan Terapi Pijat Refleksi Kaki dan Zikir diharapkan kualitas tidur meningkat

2. Tujuan khusus

Setelah dilakukan Terapi Pijat Refleksi Kaki dan Zikir diharapkan pasien mampu:

- a. Mengikuti instruksi Terapi Pijat Refleksi Kaki dan Zikir
- b. Melakukan terapi Pijat Refleksi Kaki dan Zikir secara mandiri

Indikasi :

1. Klien mengalami insomnia
2. Klien mengalami kualitas tidur buruk
3. Klien mengalami stress
4. Klien mengalami kecemasan



5. Klien mengalami depresi

	<b>PERSIAPAN</b>
<b>Persiapan Klien</b>	<ol style="list-style-type: none"> <li>1. Klien diberitahu tujuan pijat refleksi kaki dan Zikir</li> <li>2. Melakukan kontrak waktu</li> </ol>
<b>PROSEDUR PELAKSANAAN</b>	<ol style="list-style-type: none"> <li>1. Tahap pra interaksi</li> <li>2. Melakukan kontrak waktu</li> <li>3. Mengecek kesiapan klien</li> </ol>
	<b>Tahap Orientasi</b> <ol style="list-style-type: none"> <li>1. Memberikan salam dan menyapa klien</li> <li>2. Memperkenalkan diri</li> <li>3. Menjelaskan tujuan dan prosedur pelaksanaan pijat refleksi kaki dan Zikir</li> <li>4. Menanyakan kesiapan klien sebelum pijat refleksi kaki dan Zikir</li> </ol>
	<b>Tahap Kerja</b> <ol style="list-style-type: none"> <li>1. Duduk dalam posisi tegak dan rileks</li> <li>2. Sebelum melakukan tahap selanjutnya, terlebih dahulu membaca basmallah, melafazkan Astagfirullah, melafazkan Laa ilaaha illallah, melafazkan Ya Syafii, Ya Salam, Ya Rahman, Ya Rahim, Yaa Allah, Astaghfirullah, A'Udzubillahi Wa Qudrothihi Min Syarri Maa Ajidu Uhaadziruh</li> <li>3. Bersihkan dan rendam kaki klien ke dalam wadah yang sudah berisi air hangat selama 10-15 menit. Setelah itu keringkan kaki menggunakan handuk</li> <li>4. Setelah kering, olesi kaki klien menggunakan minyak pijat</li> <li>5. Rilekskan kaki klien dengan memijat titik peregangan selama lima menit</li> <li>6. Kemudian pijat di area bermasalah (titik 7, 10, 11 dan 33) dilakukan selama 10 menit</li> <li>7. Setelah area bermasalah dipijat, lakukan pendinginan dengan menggosok atau mengelus kaki klien agar menjadi lebih elastis dan melancarkan peredaran darah selama lima menit</li> </ol>
	<b>Tahap Terminasi</b> <ol style="list-style-type: none"> <li>1. Melakukan evaluasi hasil kegiatan</li> <li>2. Berikan reinforcement positif pada pasien</li> <li>3. Ucapkan terimakasih kepada pasien</li> </ol>
	<b>Tahap Dokumentasi</b> Catat hasil kegiatan dan respon klien
	Sumber: Alviani, Puput (2015) dan Hendro dan Ariyani (2015)

## STANDAR OPERASIONAL PROSEDUR KUALITAS TIDUR

No	LANGKAH-LANGKAH
1.	<p>Pengertian</p> <p>Merupakan tata cara pengukuran kualitas tidur. Kualitas tidur merupakan tata cara pengukuran kualitas tidur. Kualitas tidur merupakan fenomena yang sangat kompleks yang melibatkan berbagai dominan, antara lain, disfungsi tidur pada siang hari, efisiensi tidur, kualitas tidur.</p>
2.	<p>Tujuan</p> <p>Untuk menilai kualitas tidur seseorang.</p>
3.	<p>Persiapan Alat Persiapan Alat :</p> <ol style="list-style-type: none"><li>1. Kuesioner Pittsburgh Sleep Quality Index (PQIS)</li><li>2. Alat tulis</li></ol>
4.	<p>Prosedur :</p> <ol style="list-style-type: none"><li>a. Jelaskan prosedur responden</li><li>b. Responden mengisi kuesioner kualitas tidur sesuai dengan instruksi yang tertera pada lembar kuesioner, catat hasil pengukuran kualitas tidur pada lembar kuesioner.</li></ol>

## LAMPIRAN

### Lampiran V

#### PENGAJIAN KUESIONER KUALITAS TIDUR

##### PETUNJUK UMUM :

1. Isilah pertanyaan dengan jelas dan lengkap
2. Untuk setiap pertanyaan, untuk pertanyaan isian jawaban ditulis di tempat yang disediakan, sedangkan untuk pertanyaan pilihan berilah tanda centang (√) pada tempat yang telah disediakan
3. Jika ada jawaban yang ingin diganti, maka coret jawaban awal
4. Jika ada hal lain yang kurang dimengerti, maka bisa ditanyakan kepada peneliti.

##### DATA UMUM :

1. Nama :
2. Umur :
3. Jenis kelamin :
4. Pekerjaan :
5. Hari/Tanggal :

##### INSTRUKSI PENGISIAN KUESIONER

Pertanyaan dibawah ini berhubungan dengan kebiasaan tidur hanya selama 1 minggu terakhir saja. Jawaban anda harus menunjukkan pengulangan yang paling tepat dari sebagian siang dan malam hari pada minggu lalu. Saya berharap anda menjawab semua pertanyaan **nomor 1-4** cukup dengan tanda (X) pada

pilihan tersebut, sedangkan dimana untuk pertanyaan **5-9 cukup dengan tanda** (√) pada salah satu kolom pilihan jawaban yang ada.

1. Pada jam berapa anda biasanya mulai tidur di malam ?
    - a. Jam 20:00-21:00
    - b. Jam 22:00-23:00
    - c. Jam 00:00-01:00
    - d. Jam > 01:00
  2. Berapa menit biasanya anda habiskan waktu di tempat tidur, sebelum akhirnya Anda tertidur?
    - a. < 15 Menit
    - b. 16-30 Menit
    - c. 31-60 Menit
    - d. >60 Menit
  3. Pada jam berapa anda biasanya bangun setiap pagi ?
    - a. >7 Jam
    - b. 6-7 Jam
    - c. 5-6 Jam
    - d. < 5 Jam
  4. Berapa jam anda tidur di malam hari (Jumlah jam pada tidur malam) ?
    - a. < 5 Jam
    - b. 5- 6 Jam
    - c. 6-7 Jam
    - d. >7 Jam
- 
- UNIVERSITAS ISLAM NEGERI  
ALAUDDIN  
M A K A S S A R

5	Seberapa sering masalah-masalah dibawah ini mengganggu tidur anda ?	Tidak pernah (0)	1x seminggu (1)	2x seminggu (2)	≥3x seminggu (3)
a.	Tidak mampu tertidur selama 30 menit sejak berbaring				
b.	Terbangun di tengah malam atau bangun terlalu pagi				
c.	Terbangun untuk ke kamar mandi				
d.	Tidak mampu bernapas lebih leluasa				
e.	Mengalami batuk				
f.	Mengalami kedinginan di malam hari?				
g.	Atau kepanasan di malam hari?				
h.	Mengalami mimpi buruk?				
i.	Merasakan nyeri ?				
j.	Atau hal-hal lain yang mengganggu ? jelaskan :....				
6	Seberapa sering anda mengkonsumsi obat tidur				
7	Seberapa sering anda mengantuk ketika melakukan aktivitas di siang hari				
		<b>Tidak antusias (0)</b>	<b>Kecil (1)</b>	<b>Sedang (2)</b>	<b>Besar (3)</b>
8	Seberapa besar antusias anda ingin menyelesaikan masalah yang anda alami				

		<b>Sangat buruk (0)</b>	<b>Baik (1)</b>	<b>Kurang (2)</b>	<b>Sangat Kurang (3)</b>
9	Bagaimana kualitas tidur anda selama seminggu yang lalu				



UNIVERSITAS ISLAM NEGERI  
**ALAUDDIN**  
M A K A S S A R

## LAMPIRAN

### Lampiran VI

#### Kisi-kisi Kuesioner PSQI

No	Komponen	No. item pertanyaan	Sistem penilaian	
			Jawaban	Nilai skor
1	Kualitas tidur subjektif	9	Sangat baik Baik Kurang Kurang baik	0 1 2 3
2	Latensi tidur	2	<15 menit 16-30 menit 31-60 menit >60 menit	0 1 2 3
		5a	Tidak pernah 1x seminggu 2x seminggu 3x seminggu	0 1 2 3
3	Durasi tidur	4	>7 jam 6-7 jam 5-6 jam <5 jam	0 1 2 3
4	Efisiensi tidur Rumus : Durasi tidur : lama di tempat tidur X 100%  Note : Durasi tidur no.4, dan Lama tidur no 1 dan 3	1,3 dan 4	>85% 75-84% 65-74% <65%	0 1 2 3

5	Gangguan tidur	5b, 5c, 5d, 5e, 5f, 5g, 5h, 5i, 5j,	0 1-9 10-18 19-27	0 1 2 3
6	Penggunaan obat	6	Tidak pernah 1x seminggu 2x seminggu >3x seminggu	0 1 2 3
7	Disfungsi disiang Hari	7	Tidak pernah 1x seminggu 2x seminggu >3x seminggu	0 1 2 3
		8	Tidak antusias Kecil Sedang Besar	0 1 2 3
		7+8	0 1-2 3-4 5-6	0 1 2 3

**Keterangan :**

0 : Sangat baik

1 : Cukup baik

2 : Buruk

3 : Sangat buruk

Untuk menentukan skor akhir yang menyimpulkan kualitas tidur jumlahkan semua hasil skor mulai dari komponen 1 sampai 7

Dengan hasil skor

Baik : <5

Buruk : >5



## Lampiran VII

### Hasil uji analisis data pengaruh kombinasi pijat refleksi kaki dan zikir terhadap kualitas tidur pasien hipertensi

#### 1. Karakteristik Responden

JENIS KELAMIN					
		Frequency	Percent	Valid Percent	Cumulative Percent
Valid	Perempuan	24	100,0	100,0	100,0

USIA					
		Frequency	Percent	Valid Percent	Cumulative Percent
Valid	Dewasa akhir	4	16,7	16,7	16,7
	Lansia awal	8	33,3	33,3	50,0
	Lansia awal	12	50,0	50,0	100,0
	Total	24	100,0	100,0	

PEKERJAAN					
		Frequency	Percent	Valid Percent	Cumulative Percent
Valid	IRT	14	58,3	58,3	58,3
	Petani	10	41,7	41,7	100,0
	Total	24	100,0	100,0	

#### 2. Hasil Uji Normalitas

##### Tests of Normality

	Kolmogorov-Smirnov <sup>a</sup>			Shapiro-Wilk		
	Statistic	df	Sig.	Statistic	df	Sig.
pre test	.150	24	.174	.951	24	.284
post test	.119	24	.200*	.974	24	.777

### Tests of Normality

	Kolmogorov-Smirnov <sup>a</sup>			Shapiro-Wilk		
	Statistic	df	Sig.	Statistic	df	Sig.
pre test	.150	24	.174	.951	24	.284
post test	.119	24	.200*	.974	24	.777

### 3. Uji Paired Sample T Test

#### Paired Samples Statistics

		Mean	N	Std. Deviation	Std. Error Mean
Pair 1	kualitas tidur pretest	1.9217E2	24	13.40884	2.73707
	kualitas tidur posttest	1.4912E2	24	19.67853	4.01686

#### Paired Samples Correlations

		N	Correlation	Sig.
Pair 1	kualitas tidur pretest & kualitas tidur posttest	24	.215	.313

#### Paired Samples Test

		Paired Differences					t	df	Sig. (2-tailed)
		Mean	Std. Deviation	Std. Error Mean	95% Confidence Interval of the Difference				
					Lower	Upper			
Pair 1	kualitas tidur pretest - kualitas tidur posttest	4.30417E1	21.29601	4.34703	34.04915	52.03418	9.901	23	.000

4. Uji Reliabilitas dan Validitas

**Reliability Statistics**

Cronbach's Alpha	N of Items
.731	18

**Item-Total Statistics**

	Scale Mean if Item Deleted	Scale Variance if Item Deleted	Corrected Item-Total Correlation	Cronbach's Alpha if Item Deleted
P1	39.66	43.004	.191	.731
P2	39.74	42.115	.298	.726
P3	39.82	40.926	.463	.718
P4	40.54	39.192	.318	.719
P5a	40.56	39.027	.234	.729
P5b	40.08	41.830	.163	.730
P5c	40.28	38.410	.418	.710
P5d	41.08	35.422	.521	.695
P5e	41.08	37.177	.367	.714
P5f	40.70	37.071	.340	.718
P5g	40.66	39.943	.131	.744
P5h	40.12	37.659	.387	.712
P5i	40.20	37.061	.417	.708
P5j	40.10	36.908	.496	.701
P6	39.66	43.617	-.139	.736
P7	40.26	39.502	.281	.722
P8	40.22	38.175	.379	.713
P9	40.12	40.434	.329	.720

## Lampiran VIII

### MASTER TABEL

#### Karakteristik Responden

NO	Inisial responden	Usia	Jenis kelamin	Pekerjaan
1	Ny. N	4	1	2
2	Ny. S	3	1	1
3	Ny. N	2	1	1
4	Ny. A	4	1	1
5	Ny. L	4	1	2
6	Ny. K	4	1	1
7	Ny. P	3	1	1
8	Ny. M	4	1	2
9	Ny. B	4	1	1
10	Ny. S	4	1	2
11	Ny. N	4	1	1
12	Ny. C	4	1	2
13	Ny. D	3	1	1
14	Ny. L	3	1	2
15	Ny. K	2	1	2
16	Ny. D	3	1	2

17	Ny. C	4	1	1
18	Ny. S	4	1	2
19	Ny. T	3	1	1
20	Ny. R	2	1	2
21	Ny. F	3	1	1
22	Ny. Q	2	1	1
23	Ny. E	3	1	1
24	Ny. G	4	1	1

KUESIONER PSQI																	TOTAL	KATEGORI
PRE POST																		
P1	P2	P3	P4	P5a	P5b	P5c	P5d	P5e	P5f	P5g	P5h	P5i	P5j	P6	P8	P9		
0	1	0	1	1	0	0	1	1	1	0	0	0	0	0	0	0	157	Baik
0	1	0	1	1	0	0	0	1	0	0	0	0	0	0	1	0	200	Buruk
0	1	0	0	1	0	0	0	1	0	0	0	0	0	0	1	0	193	Buruk
0	1	0	1	1	1	0	0	1	0	0	0	0	0	0	0	0	194	Buruk
0	1	0	0	1	1	0	0	1	0	0	0	0	0	0	0	0	201	Buruk
0	1	0	1	1	0	0	0	1	1	0	0	0	0	0	0	0	195	Buruk
0	0	0	0	1	0	0	1	1	1	0	0	0	0	0	0	0	202	Buruk
0	0	0	1	1	0	0	1	1	1	0	0	0	0	0	0	0	197	Buruk
0	0	1	0	0	0	0	1	1	1	0	0	0	0	0	0	0	183	Baik
1	0	1	1	0	0	0	1	1	1	0	0	0	0	0	0	1	183	Baik
1	0	1	0	0	0	0	0	1	0	0	0	1	0	0	1	1	204	Buruk
1	0	0	1	0	0	0	0	1	0	0	0	1	0	0	1	1	198	Buruk

0	0	0	1	0	0	0	0	1	0	0	0	1	0	0	1	1	170	Baik
0	0	0	1	0	1	0	0	0	0	0	0	1	1	0	1	1	208	Buruk
0	0	0	1	0	1	0	0	0	1	0	0	0	1	0	1	0	196	Buruk
0	0	0	1	0	1	0	0	0	1	0	0	0	1	0	0	0	211	Buruk
0	0	0	0	0	0	0	0	0	1	0	1	0	1	0	0	0	204	Buruk
1	0	0	0	2	1	0	1	0	1	0	1	0	1	0	0	0	196	Buruk
3	2	3	2	2	2	2	2	3	3	0	1	0	0	0	0	0	212	Buruk
0	0	0	0	1	1	0	1	0	2	0	1	0	0	0	0	0	179	Baik
1	0	0	0	1	1	1	1	0	2	0	1	0	0	0	0	0	185	Baik
0	0	0	0	0	1	1	1	1	2	0	1	0	0	0	0	1	187	Baik
0	0	0	0	1	1	1	1	1	2	0	0	0	0	0	0	1	179	Baik
0	0	0	0	0	1	1	1	1	2	0	0	0	0	0	0	1	178	Baik

**KETERANGAN :**

Baik : 9 (38%)

Buruk : 15 (63%)

Mean Pretest : 192,17

KUESIONER PSQI																		TOTAL	KATEGORI
POST TEST																			
P1	P2	P3	P4	P5a	P5b	P5c	P5d	P5e	P5f	P5g	P5h	P5i	P5j	P6	P7	P8	P9		
0	1	0	0	0	1	0	0	0	2	0	0	0	0	0	0	1	0	151	Baik
0	1	0	1	0	0	1	0	0	2	0	0	0	0	0	0	0	0	194	Buruk
0	0	0	0	0	1	0	0	0	2	0	0	0	0	0	0	0	0	178	Baik
0	0	0	0	0	0	1	0	0	1	0	1	0	0	0	0	1	0	176	Baik
0	0	0	0	0	0	0	0	1	0	0	0	0	0	0	0	0	0	154	Baik
0	0	0	0	0	0	0	1	0	0	0	0	0	0	0	0	0	0	146	Baik
0	0	0	0	0	0	1	0	1	0	0	0	0	0	0	0	0	0	160	Baik
0	1	0	0	0	0	0	0	1	0	0	0	0	0	0	0	0	0	140	Baik
0	0	0	0	0	1	1	0	0	0	0	0	0	0	0	0	0	0	142	Baik
0	0	0	0	0	0	1	0	0	0	0	0	0	0	0	0	0	0	138	Baik
0	1	1	0	1	0	0	0	0	0	0	0	0	0	0	0	1	1	159	Baik
0	0	0	0	0	0	0	0	1	0	0	0	1	1	0	0	0	0	120	Baik
0	0	0	0	0	0	1	0	0	0	0	0	0	0	0	0	0	0	126	Baik
0	0	0	0	0	1	1	0	1	0	0	1	0	0	0	0	0	0	166	Baik
0	0	0	0	0	0	0	0	1	0	0	0	0	0	0	0	0	0	115	Baik
0	1	0	0	1	0	1	1	1	1	0	0	0	0	0	0	0	1	171	Baik
0	0	0	0	0	0	1	0	1	0	0	1	0	0	0	0	0	1	115	Baik
0	0	0	0	0	1	1	0	1	0	0	0	0	0	0	0	0	1	150	Baik
0	1	0	0	1	1	1	1	1	1	0	0	0	0	0	1	1	0	143	Baik
0	1	0	0	1	0	1	0	1	1	0	0	0	0	0	1	0	0	149	Baik
0	0	0	0	1	0	1	0	1	1	0	0	0	0	0	0	0	1	160	Baik
0	0	1	0	1	0	0	1	0	0	0	1	0	0	0	0	0	1	147	Baik
0	0	1	0	0	1	0	1	0	0	0	1	0	1	0	0	1	1	138	Baik
0	0	1	0	0	1	0	0	0	0	0	0	0	1	0	0	1	1	141	Baik

**KETERANGAN :**

Baik : 23 (96%)

Buruk : 1 (4%)

Mean Post test : 149,13

Selisih : 43,04





## Lampiran IX

### Surat Keterangan Layak Etik



KOMITE ETIK PENELITIAN KESEHATAN  
*HEALTH RESEARCH ETHICS COMMITTEE*  
UNIVERSITAS ISLAM NEGERI ALAUDDIN MAKASSAR  
*UNIVERSITAS ISLAM NEGERI ALAUDDIN MAKASSAR*

**KETERANGAN LAYAK ETIK**  
*DESCRIPTION OF ETHICAL EXEMPTION*  
"ETHICAL EXEMPTION"

No. C.67/KEPK/FKIK/XII/2021

Protokol penelitian yang diusulkan oleh :  
*The research protocol proposed by*

Peneliti utama : Sri wahyuni  
*Principal In Investigator*

Nama Institusi : Universitas Islam Negeri Alauddin Makassar  
*Name of the Institution*

Dengan judul:  
*Title*

**"Pengaruh Kombinasi Pijat Refleksi Kaki Dan Zikir Terhadap Kualitas Tidur  
Pasien Hipertensi "**

*" The Effect Of The Combination Of Foot Reflexology And Remembrance On The Quality Of  
Sleep Of Hypertensive Patients "*

Dinyatakan layak etik sesuai 7 (tujuh) Standar WHO 2011, yaitu 1) Nilai Sosial, 2) Nilai Ilmiah, 3) Pemerataan Beban dan Manfaat, 4) Risiko, 5) Bujukan/Eksploitasi, 6) Kerahasiaan dan Privacy, dan 7) Persetujuan Setelah Penjelasan, yang merujuk pada Pedoman CIOMS 2016. Hal ini seperti yang ditunjukkan oleh terpenuhinya indikator setiap standar.

*Declared to be ethically appropriate in accordance to 7 (seven) WHO 2011 Standards, 1) Social Values, 2)Scientific Values, 3)Equitable Assessment and Benefits, 4) Risks, 5) Persuasion/Exploitation, 6) Confidentiality and Privacy, and 7) Informed Consent, referring to the 2016 CIOMS Guidelines. This is as indicated by the fulfillment of the indicators of each standard.*


Pernyataan Laik Etik ini berlaku selama kurun waktu tanggal 06/12/2021. sampai dengan tanggal 06/12/2022

*This declaration of ethics applies during the period 06/12/2021 until 06/12/2022*

06 Desember 2021  
and Chairperson,  
  
DR. Dr. Syatirah, Sp.A., M.Kes



## Lampiran X

**KEMENTERIAN AGAMA REPUBLIK INDONESIA**  
**UNIVERSITAS ISLAM NEGERI ALAUDDIN MAKASSAR**  
**FAKULTAS KEDOKTERAN ILMU KESEHATAN**  
Kampus II - Jl. MuH. Yasin Lingsi No. 36 Samata, Sungguminasa-Gowa Telp. (0411) 841879 Fax. 8221400

---

Gowa, 19 Oktober 2021

Lamp : -  
Hal : **Permohonan Pengajuan Kode Etik**

Yth.

**Komite Etik Penelitian Kesehatan**  
**FKIK UIN Alauddin Makassar**

Di -  
Makassar


*Assalamualaikum warahmatullahir wabarakatuh*

Sehubungan dengan penyelesaian skripsi mahasiswa program studi Keperawatan Fakultas Kedokteran dan Ilmu Kesehatan Universitas Islam Negeri Alauddin Makassar maka kami mohon kesediaan Bapak /Ibu memberikan persetujuan atau izin kode etik kepada mahasiswa yang tersebut di bawah ini :

Nama : Sri Wahyuni  
NIM : 70300117072  
Program studi : Keperawatan  
Judul Riset : Pengaruh kombinasi pijat refleksi kaki dan zikir terhadap kualitas tidur pasien hipertensi  
Dosen Pembimbing : Wahdaniah., S.Kep.,Ns.,M.Kes.  
Nurul Khusnul Khotimah., S.Kep., Ns., M.Kep.

Demikian harapan kami atas perhatian dan kerja samanya kami sampaikan terima kasih.

*Wassalam,*  
**Ketua Prodi Keperawatan FKIK**  
**UIN Alauddin Makassar**

  
**Muh. Awwar Hafid**

**Tembusan:**  
- Dekan Fakultas Kedokteran dan Ilmu Kesehatan UIN Alauddin Makassar (Sebagai Laporan)

## Lampiran XI



KEMENTERIAN AGAMA REPUBLIK INDONESIA  
UNIVERSITAS ISLAM NEGERI ALAUDDIN MAKASSAR  
FAKULTAS KEDOKTERAN DAN ILMU KESEHATAN

Kampus I: Jalan Sultan Alauddin No. 63 Makassar Telepon (01411) 868720 Faksimil (0411) 864923  
Kampus II: Jalan H.M. Yasin Limpo No. 36 Gowa Telepon 1500363 (0411) 841879 Faksimil (0411) 8221400  
Email: fkk.uin-alauddin.ac.id

Nomor : B- 4709 / Un.06/FKIK/PP.00.9/12/ 2021  
Sifat : Penting  
Lampiran : -  
Perihal : **Permohonan Izin Penelitian**

Gowa, 14 Desember 2021

Kepada Yth :  
Gubernur Prov. Sul-Sel  
Cq. Kepala UPT, P2T, BKPM, Prov. Sul-Sel

Di  
Tempat

Assalamu 'Alaikum Wr. Wb.

Dengan hormat, disampaikan bahwa mahasiswa UIN Alauddin Makassar Yang tersebut dibawah ini :

Nama : Sri Wahyuni  
N I M : 70300117072  
Fakultas/Jurusan : Kedokteran dan Ilmu Kesehatan/Keperawatan  
Semester : IX (Sembilan)  
Alamat : Bulukunyi, Desa Mongocongkomba, Kec. Polombangkeng Selatan, Kab. Takalar

Bermaksud melakukan penelitian dalam rangka penyusunan skripsi sebagai salah satu Syarat Untuk Memperoleh gelar sarjana. Adapun judul skripsi :

**"Pengaruh Kombinasi Pijat Refleksi Kaki dan Zikir Terhadap Kualitas Tidur Pasien Hipertensi".**

Dengan Dosen Pembimbing : 1. Wahdaniah, S.Kep., Ns., M.Kes  
2. Nurul Khusnul Khotimah, S.Kep., Ns., M.Kep

Untuk maksud tersebut kami memohon kepada Bapak/Ibu kiranya berkenan memberi izin untuk melakukan penelitian di Puskesmas Bulukunyi Kab. Takalar, waktu penelitian 22 – 28 Desember 2021

Demikian permohonan kami, atas perhatian dan bantuan Bapak/Ibu diucapkan terimakasih.

Wassalam

Dekan Fakultas Kedokteran dan Ilmu Kesehatan.

Syatirah

Tembusan :  
-Rektor UIN Alauddin Makassar di Gowa

## Lampiran XII

### Surat Izin Penelitian Pemerintah Provinsi Sulawesi Selatan



PEMERINTAH PROVINSI SULAWESI SELATAN  
**DINAS PENANAMAN MODAL DAN PELAYANAN TERPADU SATU PINTU**  
BIDANG PENYELENGGARAAN PELAYANAN PERIZINAN

Nomor : 25082/S.01/PTSP/2022  
Lampiran : -  
Perihal : **Izin Penelitian**

Kepada Yth.  
Bupati Takalar

di-  
**Tempat**

Berdasarkan surat Dekan Fak. Kedokteran dan Ilmu Kesehatan UIN Alauddin Makassar Nomor : B-4709/Un.06/FKIK/PP.00.9/12/2021 tanggal 14 Desember 2021 perihal tersebut diatas, mahasiswa/peneliti dibawah ini:

Nama : **SRI WAHYUNI**  
Nomor Pokok : 70300117072  
Program Studi : Keperawatan  
Pekerjaan/Lembaga : Mahasiswa(S1)  
Alamat : Jl. H. M. Yasin Limpo No. 36, Samata-Gowa

Bermaksud untuk melakukan penelitian di daerah/kantor saudara dalam rangka penyusunan Skripsi, dengan judul :

" **PENGARUH KOMBINASI PIJAT REFLEKSI KAKI DAN ZIKIR TERHADAP KUALITAS TIDUR PASIEN HIPERTENSI** "

**PELAYANAN TERPADU SATU PINTU**  
Yang akan dilaksanakan dari : Tgl. **05 Januari s/d 05 Februari 2022**

Sehubungan dengan hal tersebut diatas, pada prinsipnya kami **menyetujui** kegiatan dimaksud dengan ketentuan yang tertera di belakang surat izin penelitian.

Dokumen ini ditandatangani secara elektronik dan Surat ini dapat dibuktikan keasliannya dengan menggunakan **barcode**,

Demikian surat izin penelitian ini diberikan agar dipergunakan sebagaimana mestinya.

Diterbitkan di Makassar  
Pada tanggal : 05 Januari 2022

A.n. GUBERNUR SULAWESI SELATAN  
KEPALA DINAS PENANAMAN MODAL DAN PELAYANAN TERPADU  
SATU PINTU PROVINSI SULAWESI SELATAN  
Selaku Administrator Pelayanan Perizinan Terpadu

**Ir. H. DENNY IRAWAN SAARDI, M.Si**  
Pangkat : Pembina Utama Madya  
Nip : 19620624 199303 1 003

Tembusan Yth  
1. Dekan Fak. Kedokteran dan Ilmu Kesehatan UIN Alauddin Makassar di Makassar;  
2. *Pertinggal.*

SIMAP PTSP 05-01-2022



Jl. Bougenville No.5 Telp. (0411) 441077 Fax. (0411) 448936  
Website : <http://simap.sulselprov.go.id> Email : [ptsp@sulselprov.go.id](mailto:ptsp@sulselprov.go.id)  
Makassar 90231

