

**GAMBARAN KEBERHASILAN PENGOBATAN *MULTIDRUG
RESISTANCE TUBERCULOSIS* (MDR-TB)
DI KOTA MAKASSAR**



SKRIPSI

Diajukan untuk Memenuhi Salah Satu Syarat Meraih Gelar
Sarjana Kesehatan Masyarakat Jurusan Kesehatan Masyarakat
Pada Fakultas Kedokteran dan Ilmu Kesehatan
UIN Alauddin Makassar

Oleh :
SRI WAHYUNINGSIH
NIM. 70200116019

**JURUSAN KESEHATAN MASYARAKAT
FAKULTAS KEDOKTERAN DAN ILMU KESEHATAN
UNIVERSITAS ISLAM NEGERI ALAUDDIN
MAKASSAR**

2020


PERNYATAAN KEASLIAN SKRIPSI

Mahasiswa yang bertanda tangan di bawah ini:

Nama : Sri Wahyuningsih
NIM : 70200116019
Tempat/Tgl. Lahir : Sunggaminasa/ 17 Maret 1998
Jur/Prodi/Konsentrasi : Kesehatan Masyarakat/ Epidemiologi
Fakultas : Kedokteran dan Ilmu Kesehatan
Alamat : BTN Tamarunang Indah Blok H6 No. 24
Judul : Gambaran Keberhasilan Pengobatan *Multidrug Resistance Tuberculosis* (MDR-TB) di Kota Makassar

Menyatakan dengan sesungguhnya dan penuh kesadaran bahwa skripsi ini benar adalah hasil karya sendiri. Jika dikemudian hari terbukti bahwa ia merupakan duplikat, tiruan, plagiat, atau dibuat orang lain, sebagian atau seluruhnya, maka skripsi dan gelar yang diperoleh karenanya batal demi hukum.

Samata, 18 Agustus 2020
Penyusun,



Sri Wahyuningsih
NIM: 70200116019

PENGESAHAN SKRIPSI

Skripsi yang berjudul, "Gambaran Keberhasilan Pengobatan *Multidrug Resistance Tuberculosis* (MDR-TB) di Kota Makassar", yang disusun oleh Sri Wahyuningsih, NIM: 70200116019, Mahasiswa Jurusan Kesehatan Masyarakat Fakultas Kedokteran dan Ilmu Kesehatan Universitas Islam Negeri Alauddin Makassar, telah diuji dan dipertahankan dalam sidang skripsi yang diselenggarakan pada hari Selasa, 18 Agustus 2020, dinyatakan telah dapat diterima sebagai salah satu syarat untuk memperoleh gelar Sarjana Kesehatan Masyarakat.

Samata-Gowa, 18 Agustus 2020 M

DEWAN PENGUJI

Ketua	: Dr. dr. Syatirah, SP. A., M.Kes	(.....)
Sekretaris	: Abd. Majid HR Lagu, SKM., M.Kes	(.....)
Pembimbing I	: Emmi Bujawati, SKM., M.Kes	(.....)
Pembimbing II	: Nurdianah S, SKM., M.PH	(.....)
Penguji I	: Dr. H. M. Fais Satrianegara, SKM., MARS	(.....)
Penguji II	: Prof. Dr. H. Dahlan, M.Ag	(.....)

Diketahui Oleh:

Dekan Fakultas Kedokteran dan Ilmu
Kesehatan
UIN Alauddin Makassar



Dr. dr. Syatirah, Sp. A., M.Kes
NIP. 19800701 200604 2 002

KATA PENGANTAR



Tiada kata yang paling indah selain puji dan syukur kepada Allah SWT, yang telah menentukan segala sesuatu berada di tangan-Nya, sehingga tidak ada setetes embun pun dan segelintir jiwa manusia yang lepas dari ketentuan dan ketetapan-Nya. Dan tak lupa juga kita haturkan salam dan shalawat kepada baginda Rasullulah SAW, sang motivator sejati bagi umat Islam. Alhamdulillah atas hidayah dan inayah-Nya, penulis dapat menyelesaikan penyusunan Skripsi ini yang berjudul “*Gambaran Keberhasilan Pengobatan Multidrug Resistance Tuberculosis di Kota Makassar*” yang merupakan syarat dalam rangka menyelesaikan studi untuk menempuh gelar Sarjana Kesehatan Masyarakat di Fakultas Kedokteran dan Ilmu Kesehatan Universitas Islam Negeri Alauddin Makassar.

Penulis menyadari bahwa skripsi ini masih jauh dari kesempurnaan. Segala bentuk kekurangan dalam penyusunan ini karena tak luput dari keterbatasan kemampuan dan pengetahuan yang dimiliki penulis. Namun dengan segala kerendahan hati, besar harapan penulis, semoga dengan skripsi ini dapat memberikan manfaat bagi penulis khususnya dan bagi pihak lain pada umumnya.

Dalam penyusunan skripsi ini, penulis mendapatkan bantuan serta dukungan yang diberikan berupa bimbingan yang sangat berharga dari pihak mulai dari pelaksanaan hingga penyusunan skripsi ini. Oleh karena itu, pada kesempatan ini penulis ingin mengucapkan terima kasih yang sebesar-besarnya kepada orang-orang yang penulis hormati dan cintai yang membantu secara langsung maupun tidak langsung selama pembuatan skripsi ini. Terutama kepada keluargaku yang tercinta, Ayahanda Drs. Saharuddin, M.Pd. dan Ibunda Hj. Farmi Irianti (Alm.) serta Norma Sulistiyani selaku pengganti Ibunda saya, yang senantiasa mendoakan serta memberikan semangat yang luar biasa dan dukungan

berupa moril maupun material. Untuk saudara-saudaraku yang turut berpartisipasi dalam memberikan semangat serta mendoakan saya untuk dapat menyelesaikan skripsi ini.

Dengan kerendahan hati penulis menghaturkan terima kasih kepada :

1. Bapak Prof. Drs. Hamdan Juhannis, M. A, Ph. D, selaku Rektor Universitas Islam Negeri Alauddin Makassar.
2. Ibu Dr. dr. Syatirah Jalaluddin, Sp. A, M. Kes, selaku Dekan Fakultas Kedokteran dan Ilmu Kesehatan Universitas Islam Negeri Alauddin Makassar.
3. Para Pembantu Dekan, Staf Dosen dan Staf Administrasi Fakultas Kedokteran dan Ilmu Kesehatan yang telah banyak memberikan bantuan selama menempuh perkuliahan.
4. Bapak Abd. Majid HR Lagu, SKM., M. Kes selaku Ketua Jurusan Kesehatan Masyarakat Universitas Islam Negeri Alauddin Makassar.
5. Ibu Emmi Bujawati, SKM., M. Kes selaku Pembimbing I dan dosen perkuliahan yang telah meluangkan waktu, tenaga dan pikirannya dalam memberikan bimbingan kepada penulis hingga selesainya penulisan skripsi ini serta memberikan banyak ilmu selama perkuliahan.
6. Ibu Nurdiyanah S, SKM., M.PH selaku Pembimbing II dan dosen perkuliahan yang telah memberikan bimbingan, pengarahan dan masukan dalam penyusunan skripsi ini serta memberikan banyak ilmu selama perkuliahan.
7. Bapak Dr. H. M. Fais Satrianegara SKM., MARS selaku Penguji Kompetensi sekaligus Penasehat Akademik yang memotivasi dalam hal akademik dan organisasi yang dengan ikhlas memberikan saran dan masukan kepada penulis dalam menyelesaikan skripsi ini.

8. Bapak Prof. Dr. H. M. Dahlan, M. Ag selaku Penguji Integrasi Keislaman yang telah banyak memberikan masukan dan arahan kepada penulis selama proses penyelesaian skripsi.
9. Segenap Dosen dan Staf Jurusan Kesehatan Masyarakat yang telah memberikan ilmunya selama proses perkuliahan.
10. RSUD Labuang Baji Kota Makassar terkhusus Pengelola dan Pengurus Aisyiyah Tuberculosis di Poli MDR-TB yang telah memberikan informasi terkait MDR-TB dan dukungannya selama penyusunan skripsi ini.
11. Angkatan PHOEDACTYL 2016 yang telah memberi dukungan dan bantuan dalam penyelesaian skripsi ini.
12. Saudara seperjuangku di Prodi Kesehatan Masyarakat (Iin, Mutia, Nuna, Ica, Aii, Dina dan Ika) yang sejak awal perkuliahan hingga sampai saat ini masih terus memberikan dukungannya dan bantuannya dalam penyelesaian skripsi ini.
13. Saudara-Saudariku (KKN angkatan 62 Kecamatan Tompobulu Kabupaten Bantaeng terkhusus Posko Induk Banyorang) yang telah memberi pengalaman baru selama kurang lebih 1 bulan di lokasi KKN, berbagi kisah kasih selama berKKN.
14. Sahabatku semasa SMA hingga saat ini (Wiwi, Nindy, Tika, Nurul, Syasya, Meyana dan Dilla) yang selalu memberikan *support* dan semangat dalam penyusunan skripsi ini.
15. Irwan yang senantiasa memberikan selalu memberikan *support* dan semangat serta mendengarkan keluh kesahku dalam penyusunan skripsi ini hingga selesai.
16. Semua pihak yang tidak bisa penulis sebutkan satu persatu yang telah membantu kelancaran penitnian dan penyusunan skripsi.


Atas segala bentuk perhatian dan bantuan dari semua pihak yang ikut berkontribusi dalam penulisan ini, penulis menghaturkan doa kepada Allah swt. semoga diberikan pahala yang berlipat ganda.

Dengan penuh kerendahan hati, penulis mengharapkan kritikan dan saran yang membangun guna penyempurnaan penulisan skripsi. Akhir kata, penulis mengharapkan semoga tujuan dari pembuatan skripsi ini dapat tercapai dengan yang diharapkan.

Gowa, Juni 2020

Penulis

Sri Wahyuningsih



DAFTAR ISI

LEMBAR KEASLIAN SKRIPSI	ii
LEMBAR PENGESAHAN SKRIPSI	iii
KATA PENGANTAR	iv
DAFTAR ISI	viii
DAFTAR TABEL	x
DAFTAR GAMBAR	xi
DAFTAR DIAGRAM	xii
DAFTAR LAMPIRAN	xiv
ABSTRAK	xv
BAB I PENDAHULUAN	
A. Latar Belakang Masalah	1
B. Rumusan Masalah	5
C. Definisi Operasional dan Ruang Lingkup Penelitian.....	5
D. Kajian Pustaka	8
E. Tujuan dan Manfaat Penelitian	18
BAB II TINJAUAN TEORITIS	
A. Tinjauan Tentang <i>Multidrug Resistance Tuberculosis</i>	20
B. Tinjauan Tentang Keberhasilan Pengobatan	29
C. Kerangka Teori	35
D. Kerangka Konsep	36
BAB III METODOLOGI PENELITIAN	
A. Jenis Penelitian	37
B. Waktu dan Tempat Penelitian	37
C. Populasi dan Sampel Penelitian	37
D. Metode Pengumpulan Data	38
E. Instrumen Penelitian	39
F. Teknik Pengolahan dan Analisis Data	39
BAB IV HASIL DAN PEMBAHASAN	
A. Hasil Penelitian.....	40
B. Pembahasan	54
C. Keterbatasan Penelitian.....	69

BAB V KESIMPULAN DAN SARAN

A. Kesimpulan..... 71

B. Saran..... 72

DAFTAR PUSTAKA

LAMPIRAN



DAFTAR TABEL

Tabel 1.1	Tabel Sintesa tentang Penyakit Tuberkulosis	8
Tabel 2.1	Klasifikasi Efek Samping MDR-TB	21
Tabel 2.2	Obat Anti Tuberkulosis (OAT) Pengobatan MDR-TB	23
Tabel 2.3	Dosis OAT Pengobatan MDR-TB.....	24
Tabel 4.1	Crosstab Motivasi Penderita dengan Jenis Kelamin.....	49
Tabel 4.2	Crosstab Motivasi Penderita dengan Kelompok Umur.....	50
Tabel 4.3	Crosstab Motivasi Penderita dengan Pendidikan.....	50
Tabel 4.4	Crosstab Motivasi Penderita dengan Status Pekerjaan.....	51
Tabel 4.5	Crosstab Dukungan Keluarga dengan Jenis Kelamin.....	52
Tabel 4.6	Crosstab Dukungan Keluarga dengan Kelompok Umur.....	52
Tabel 4.7	Crosstab Dukungan Keluarga dengan Pendidikan.....	53
Tabel 4.8	Crosstab Dukungan Keluarga dengan Status Pekerjaan.....	54

DAFTAR GAMBAR

Gambar 2.1	Skema Kerangka Teori	35
Gambar 2.2	Skema Kerangka Konsep	36
Gambar 4.1	Proses Wawancara Responden Via Telfon	
Gambar 4.2	Google Form Penelitian	
Gambar 4.3	Proses Wawancara Responden Via Aplikasi WhatsUp	



DAFTAR DIAGRAM

Diagram 4.1	Distribusi Responden berdasarkan Jenis Kelamin Penderita yang Berhasil Pengobatan MDR-TB di Kota Makassar	41
Diagram 4.2	Distribusi Responden berdasarkan Kelompok Umur Penderita yang Berhasil Pengobatan MDR-TB di Kota Makassar.....	42
Diagram 4.3	Distribusi Responden berdasarkan Suku Penderita yang Berhasil Pengobatan MDR-TB di Kota Makassar	42
Diagram 4.4	Distribusi Responden berdasarkan Tingkat Pendidikan Penderita yang Berhasil Pengobatan MDR-TB di Kota Makassar.....	43
Diagram 4.5	Distribusi Responden berdasarkan Status Pekerjaan Penderita yang Berhasil Pengobatan MDR-TB di Kota Makassar.....	44
Diagram 4.6	Distribusi Responden berdasarkan Tempat dinyatakan MDR-TB Penderita yang Berhasil Pengobatan MDR-TB di Kota Makassar.....	44
Diagram 4.7	Distribusi Responden berdasarkan Lama Pengobatan MDR-TB Penderita yang Berhasil Pengobatan MDR-TB di Kota Makassar.....	45
Diagram 4.8	Distribusi Responden berdasarkan Efek yang dirasakan Selama Pengobatan Penderita yang Berhasil Pengobatan MDR-TB di Kota Makassar.....	46
Diagram 4.9	Distribusi Responden berdasarkan Efek Samping Pengobatan Penderita yang Berhasil Pengobatan MDR-TB di Kota Makassar.....	47
Diagram 4.10	Distribusi Responden Lama Merasakan Efek Samping Obat Penderita yang Berhasil Pengobatan MDR-TB di Kota Makassar.....	47

Diagram 4.11 Distribusi Responden berdasarkan Motivasi Penderita yang Berhasil Pengobatan MDR-TB di Kota Makassar..	49
Diagram 4.12 Distribusi Responden berdasarkan Dukungan Keluarga yang Berhasil Pengobatan MDR-TB di Kota Makassar..	51



DAFTAR LAMPIRAN

- Lampiran 1 Lembar Persetujuan Menjadi Responden
- Lampiran 2 Kuesioner Penelitian
- Lampiran 3 Surat Pengambilan data Awal di Dinas Kesehatan Provinsi Sulawesi Selatan
- Lampiran 4 Lembar Rekomendasi Etik
- Lampiran 5 Surat Permohonan Izin Penelitian
- Lampiran 6 Surat Izin Penelitian dari BKPMMD Prov. Sul-Sel
- Lampiran 7 Surat Rekomendasi dari RSUD Labuang Baji Kota Makassar
- Lampiran 8 Master Tabel
- Lampiran 9 Output SPSS
- Lampiran 10 Uji Validitas dan Reliability
- Lampiran 11 Dokumentasi Penelitian
- Lampiran 12 Surat Keterangan Telah Melakukan Penelitian dari RSUD Labuang Baji Kota Makassar
- Lampiran 13 Riwayat Hidup Peneliti



ABSTRAK

Nama : Sri Wahyuningsih

NIM : 70200116019

Judul : **Gambaran Keberhasilan Pengobatan *Multidrug Resistance Tuberculosis* (MDR-TB) di Kota Makassar**

Keberhasilan Pengobatan merupakan indikator pencapaian utama pengendalian program tuberkulosis di pelayanan kesehatan. Keberhasilan pengobatan sangat dipengaruhi oleh beberapa faktor baik faktor dari penderita maupun faktor pelayanan kesehatan. Tujuan penelitian ini untuk mengetahui gambaran keberhasilan pengobatan *Multidrug Resistance Tuberculosis* (MDR-TB) di Kota Makassar. Jenis penelitian adalah kuantitatif dengan pendekatan deskriptif. Teknik pengambilan sampel menggunakan *Purposive sampling* dengan jumlah 64 orang.

Hasil penelitian menunjukkan bahwa karakteristik penderita yang berhasil pengobatan MDR-TB berjenis kelamin tertinggi yaitu laki-laki (61%). Kelompok usia tertinggi yaitu 36-44 tahun (26.5%). Suku tertinggi yaitu suku makassar (53%). Tingkat Pendidikan tertinggi yaitu tamat SMA (43.8%). Status pekerjaan tertinggi yaitu tidak bekerja (37.5%). Tempat dinyatakan MDR-TB tertinggi di Rumah Sakit (75%). Lama pengobatan MDR-TB tertinggi jangka panjang (84.4%). (100%) responden menyatakan merasakan efek samping obat, efek yang dirasakan yaitu muntah. (100%) responden menyatakan memperoleh peran PMO. (93.8%) responden memiliki motivasi yang tinggi dan (6.3%) memiliki motivasi sedang. (95.3%) responden memperoleh dukungan keluarga yang tinggi dan (4.7%) memperoleh dukungan keluarga yang sedang selama menjalani pengobatan. Oleh karena itu diharapkan bagi petugas kesehatan agar lebih meningkatkan program pengendalian TB dalam upaya keteraturan pengobatan MDR-TB dengan melakukan pengawasan terhadap pasien yang mengalami kegagalan pengobatan (*dropout*) sehingga akan meningkatkan keberhasilan pengobatan dan memutus rantai penularan MDR-TB.

Kata Kunci : *Keberhasilan Pengobatan , Efek samping, Peran PMO, Motivasi penderita, Dukungan keluarga,*

BAB I

PENDAHULUAN

A. Latar Belakang

Multidrug Resistance Tuberculosis (MDR-TB) merupakan jenis tuberculosis yang disebabkan oleh bakteri yang tidak menanggapi *isoniazid* dan *rifampisin*, 2 obat anti-TB lini pertama yang paling kuat. MDR-TB dapat diobati dan disembuhkan dengan menggunakan obat lini kedua. Perawatan membutuhkan pengobatan lini kedua obat-obatan selama minimal 9 bulan dan hingga 20 bulan, didukung oleh konseling dan pemantauan untuk efek samping (World Health Organization, 2019).

Multidrug Resistance Tuberculosis (MDR-TB) merupakan masalah kesehatan masyarakat dunia. Pada 2017, *World Health Organization* (WHO) memperkirakan bahwa 558.000 orang mengembangkan TB yang resistan terhadap obat, TB lini pertama yang paling efektif (*rifampisin*), dan ada 230.000 kasus kematian disebabkan oleh *Multidrug Resistance Tuberculosis* (MDR-TB) karena biaya pengobatan yang mahal dan proses penyembuhan yang lama jika dibandingkan dengan TB yang peka terhadap obat, dan mengancam kemajuan dalam memerangi TB. Di beberapa negara insiden tinggi, data menunjukkan bahwa beban *Multidrug Resistance Tuberculosis* (MDR-TB) peningkatan kasus lebih cepat atau menurun lebih lambat dari keseluruhan beban TB (World Health Organization, 2018).

Berdasarkan *Global Tuberculosis Report* tahun 2019 melaporkan bahwa terdapat 186.772 kasus MDR / RR-TB terdeteksi dan dilaporkan pada tahun 2018 dengan kasus terdaftar dalam pengobatan sebanyak 156.071 yang mengalami peningkatan kecil dari 139.114 di tahun 2017 (World Health Organization, 2019).

Di seluruh dunia, pasien MDR-TB yang berhasil ditangani hanya 55%. Badan kesehatan dunia (WHO) di tahun 2016 membenarkan tentang penggunaan rejimen pendek digunakan jika standar pasien MDR-TB tidak memiliki kekebalan dengan obat tuberkulosis lini kedua. Penggunaan rejimen ini membutuhkan waktu 9 – 12 bulan dengan biaya yang murah dibandingkan menggunakan pengobatan konvensional dengan waktu kurang lebih 2 tahun untuk MDR-TB (World Health Organization, 2018).

Badan Kesehatan Dunia (WHO) tahun 2017 melaporkan bahwa 3 indikator untuk negara yang memiliki beban tinggi/HBC (*High Burden Countries*) yang dibagi menjadi TBC, MDR-TBC, dan TBC/HIV. 48 negara yang terdaftar dalam satu, dua, atau tiga indikator tersebut. Negara dengan beban tinggi (HBC) sebanyak 13 diantaranya Indonesia. *World Health Organization* tahun 2019 menetapkan standar keberhasilan pengobatan sebesar 85%. Angka keberhasilan pengobatan untuk MDR-TB sebesar 56% pada tahun 2018. Tingkat keberhasilan pengobatan tuberkulosis di Indonesia tahun 2018 (data per 31 Januari 2019) sebesar 80,12 % dengan jumlah 431.876 kasus. Cakupan kesembuhan sebesar 153.598 kasus dan pengobatan lengkap sebesar 192.426 kasus (World Health Organization, 2019).

Ditjen Pencegahan dan Pengendalian Penyakit (P2P) menjelaskan tentang evaluasi pengobatan tuberkulosis berdasarkan indikator dengan melihat angka keberhasilan pengobatan (*Success Rate*). Jumlah semua kasus tuberkulosis yang sembuh di sebut keberhasilan pengobatan sedangkan semua kasus tuberkulosis yang diobati dan dilaporkan disebut pengobatan lengkap. Kualitas pengobatan tuberkulosis di tentukan oleh jumlah kasus dengan angka keberhasilan pengobatan dan angka pengobatan lengkap (Kemenkes RI, 2018).

Berdasarkan Profil Kesehatan Indonesia tahun 2018 mengemukakan bahwa untuk menilai kemajuan atau keberhasilan pengendalian TB, terdapat dua indikator utama secara nasional yaitu *Case Detection Rate* (CDR) dan *Success Rate* (SR). Untuk tingkat provinsi dengan CDR terdapat 3 provinsi yang memiliki beban tinggi kasus TB di 3 provinsi yaitu 122,2% pada provinsi DKI Jakarta, 84% provinsi Sulawesi Selatan dan 78,5% provinsi Papua. Angka keberhasilan pengobatan semua kasus tuberkulosis mengalami penurunan dari 2012 dan 2018 dibandingkan ditahun sebelumnya.

Pada tahun 2018 angka keberhasilan pengobatan semua kasus tuberkulosis sebesar 84,6% sedangkan angka keberhasilan pengobatan untuk semua kasus minimal 90,0%. Di Sulawesi – Selatan angka keberhasilan kasus sebesar 87% yang artinya masih rendah sehingga dapat memberikan pengaruh pada status kesehatan masyarakat dengan adanya kasus MDR-TB yang sulit dikendalikan (Kemenkes RI, 2019).

Dinas kesehatan Sulawesi Selatan mencatat penemuan kasus *Multidrug Resistance Tuberculosis* (MDR-TB) di tahun 2017 sampai 2019 terjadi peningkatan. Tahun 2017 jumlah penemuan kasus sebanyak 190 kasus, 2018 terdapat 398, hingga 2019 mencapai 466 kasus. Tingkat keberhasilan pengobatan tahun 2018 sebesar 34% dan 12% masih dalam tahap pengobatan (Dinkes Sulawesi-Selatan, 2017-2019).

Rumah sakit rujukan MDR-TB di Sulawesi Selatan yaitu Rumah Sakit Umum Daerah (RSUD) Labuang Baji. Pasien MDR-TB merupakan pasien rujukan dari berbagai puskesmas dan rumah sakit di Sulawesi Selatan. Berdasarkan data rekam medik Poli MDR-TB tercatat penderita MDR-TB yang memulai pengobatan tahun 2018 sebanyak 153 orang dengan presentase keberhasilan pengobatan 50% yaitu 75 orang. Sedangkan pada tahun 2019 pasien yang berobat

sebanyak 184 orang dan berhasil pengobatan sebanyak 36 orang (data per Desember 2019 – Januari 2020).

Penelitian keberhasilan pengobatan MDR-TB yang dilakukan oleh Desmukh dkk (2015) dan Shean dkk (2013) menunjukkan bahwa efek samping obat, beban minum obat banyak (>10 pil) dan injeksi obat hingga 8 bulan serta jangka waktu pengobatan yang lama hingga 24 bulan merupakan penyebab rendahnya keberhasilan pengobatan (Utomo dkk., 2017). Merujuk pada penelitian Bagianda berargumen bahwa *Multidrug Resistance Tuberculosis* (MDR-TB) terjadi penderita putus berobat sebelum masa pengobatan selesai atau penderita sering putus-putus minum obat selama menjalani. Penyembuhan bagi penderita TB menjalani pengobatan 6 – 8 bulan disertai dengan kombinasi obat-obatan, hal ini akan berakibat pada kegagalan dalam menyelesaikan pengobatan TB (Huda dkk., 2018).

Menurut Murni dalam Triningsih bahwa peran PMO (pelayan petugas kesehatan), motivasi diri serta keluarga berpengaruh terhadap keberhasilan dalam pengobatan pasien (Triningsih dkk., 2017). Hal ini sejalan dengan penelitian Hasan dkk (2018) yang mengemukakan bahwa keberhasilan pengobatan (*Success Rate*) sangat dipengaruhi oleh beberapa faktor diantaranya faktor dari penderita dan faktor pelayanan kesehatan. Upaya yang dilakukan para penderita MDR-TB untuk kesembuhan sangat bergantung pada perilakunya. Faktor perilaku terdiri dari 3 yaitu: faktor predisposisi diantaranya, pengetahuan, putus berobat, pengobatan tidak teratur, dan efek samping obat, faktor pendukung diantaranya, jarak dari tempat tinggal ke puskesmas, dan faktor PMO, dan faktor pendorong diantaranya, sikap petugas kesehatan, motivasi pasien, motivasi keluarga.

Nabi shallallahu 'alaihi wa sallam bersabda:

شِفَاءٌ لَهُ أَنْزَلَ اللَّهُ مَا

Terjemahannya:

“Tidaklah Allah menurunkan suatu penyakit, melainkan Dia turunkan pula obat untuk penyakit tersebut.” (HR. Bukhari)

Berdasarkan data dan fakta mengenai keberhasilan pengobatan MDR-TB sampai saat ini belum diketahui indikator yang dilakukan pasien MDR-TB sehingga dapat menyelesaikan pengobatannya dan sembuh dari MDR-TB. Oleh karena itu, penting dilakukan penelitian mengenai “Gambaran Keberhasilan Pengobatan *Multidrug Resentence Tuberculosis* (MDR-TB) di kota Makassar”

B. Rumusan Masalah

Berdasarkan latar belakang di atas maka yang menjadi rumusan masalah yaitu “Bagaimana gambaran keberhasilan pengobatan *Multidrug Resistance Tuberculosis* (MDR-TB) di kota Makassar”

C. Definisi Operasional dan Ruang Lingkup Penelitian

Berikut ini adalah definisi konsep dari variabel yang diteliti :

1. Definisi Operasional

a. MDR-TB (*Multidrug Resentence Tuberculosis*)

MDR-TB adalah penyakit TB yang tidak peka terhadap obat lini pertama (*rifampicin* dan *isoniazid*).

b. Keberhasilan Pengobatan MDR-TB

Keberhasilan pengobatan MDR-TB adalah penderita yang tercatat dalam rekam medik RSUD Labuang Baji yang dinyatakan berhasil dalam menyelesaikan pengobatan lengkap dan sembuh serta berdomisili di kota Makassar.

c. Efek Samping Obat

Efek samping obat adalah reaksi obat berupa keluhan yang dirasakan penderita selama masa pengobatan sampai selesai pengobatan.

Kriteria objektif :

- 1) Efek samping ringan – sedang, jika yang efek dirasakan masuk kedalam kategori ringan-sedang
- 2) Efek samping berat, jika efek yang dirasakan masuk kedalam kategori berat

d. Peran PMO (Pengawas Minum Obat)

Peran PMO adalah seseorang yang diberikan tugas dalam mendampingi dan mengingatkan penderita dalam menjalani pengobatan MDR-TB.

Kriteria objektif :

- 1) Ya, jika responden menjawab pertanyaan ≥ 6
- 2) Tidak, jika responden menjawab pertanyaan <6

e. Motivasi Penderita

Motivasi penderita yang dimaksud adalah dorongan dari dalam diri penderitaselama pengobatan MDR-TB sehingga bisa berhasil pengobatan.

Kriteria objektif :

- 1) Tinggi, jika ordinal skor 28-35
- 2) Sedang, jika ordinal skor 21-27
- 3) Rendah, jika ordinal skor 7-20

f. Dukungan Keluarga

Dukungan Keluarga yang dimaksud adalah dorongan dari keluarga inti penderita yang terdiri dari ayah, ibu dan anak yang tinggal dalam satu rumah selama pengobatan MDR-TB sehingga bisa membuat penderita berhasil pengobatan.

Kriteria objektif :

- 1) Tinggi, jika ordinal skor 28-35
- 2) Sedang, jika ordinal skor 21-27
- 3) Rendah, jika ordinal skor 7-20

2. Ruang Lingkup Penelitian

Ruang lingkup dalam penelitian ini, yaitu sebagai berikut :

- a. Masalah penelitian ini dibatasi pada Gambaran keberhasilan pengobatan Multidrug Resistance Tuberculosis (MDR-TB) di Kota Makassar.
- b. Penderita yang berhasil Pengobatan MDR-TB di Kota Makassar adalah penderita yang tercatat dalam rekam medik RSUD Labuang Baji yang dinyatakan berhasil dalam menyelesaikan pengobatan lengkap dan sembuh.
- c. Jenis penelitian ini adalah penelitian kuantitatif dengan pendekatan *Deskriptif* untuk mengetahui gambaran keberhasilan pengobatan Multidrug Resistance Tuberculosis (MDR-TB) di Kota Makassar.



D. Kajian Pustaka

Tabel 1.1
Tabel Sintesa tentang Penyakit Tuberkulosis

No	Nama Peneliti	Judul	Variabel	Metode	Kesimpulan
1	Nur Afiat Soraya Mursyaf, dkk (2018)	Keberhasilan Pengobatan Tuberkulosis (TB) Paru di Wilayah Kerja Puskesmas Panambungan Kota Makassar	Pengetahuan tentang TB, Peran keluarga dan Peran petugas kesehatan terhadap keberhasilan pengobatan	Jenis Penelitian: <i>Kualitatif</i> Desain: <i>Fenomologi</i> , Informan: sebanyak 8 Mantan Penderita TB Paru, 8 keluarga, dan 3 Kader Kesehatan TB. Teknik pengambilan sampel: <i>purposive sampling</i>	Pengetahuan informan mengenai Pengertian penyakit tuberkulosis (TB) Paru adalah Penyakit tarroko-roko, pindah-pindah dan penyakit menular. Penyebab dan penularannya adalah karena merokok dan minum alkohol penularannya melalui udara dan bekas makanan mantan penderita TB Paru. Gejala/Tanda-tandanya adalah batuk kurang lebih 2 minggu, batuk mengeluarkan darah. Pencegahan pertama yang dilakukan meminum air hangat pada saat ada gejala batuk ada

No	Nama Peneliti	Judul	Variabel	Metode	Kesimpulan
					<p>juga yang langsung periksa ke Puskesmas dan Kepercayaan Pengobatan Pertama kali yang dilakukan oleh beberapa informan dengan meminum Daun-daunan (Miana) jika tidak ada perubahan pengobatan selanjutnya ke Tenaga Medis dan ada juga yang langsung berobat ke Tenaga Medis. Kepercayaan informan mengenai penyakit tuberkulosis (TB) paru yang di utarakan informan bermacam-macam yaitu penyakit batuk biasa, asma. Manfaat fasilitas kesehatan yang tersedia yang diutarakan Informan setelah berkunjung adanya perubahan batuk dan persaan yang lebih</p>

No	Nama Peneliti	Judul	Variabel	Metode	Kesimpulan
					enak serta adanya informasi yang diketahui terkait pengobatannya.
2	Devi Triandari, Sri Ratna Rahayu 2018	Kejadian Tuberkulosis <i>Multidrug Resistant</i> Di RSUD Dr. Kariadi	Variabel Independen : Riwayat peran aktif Pengawas Minum Obat, riwayat hasil Pengobatan sebelumnya dan riwayat Kepatuhan Minum Obat. Variabel dependen : Kejadian TB-MDR	Jenis Penelitian: <i>Kuantitatif</i> Desain : <i>observasional</i> pendekatan: <i>case control</i> Populasi: pasien MDR-TB berjumlah 144 responden (72 sampel kasus dan 72 sampel kontrol) Teknik pengambilan sampel: <i>purposive sampling</i>	Hasil pengobatan TB, kepatuhan minum obat, peran aktif PMO berhubungan dengan kejadian TB MDR di RSUD. Dr. Kariadi Kota Semarang. Sedangkan jenis kelamin dan tingkat pendidikan tidak berhubungan dengan kejadian TB MDR di RSUD. Dr. Kariadi Kota Semarang. Faktor yang paling dominan dengan kejadian TB MDR adalah hasil pengobatan TB.
3	Mar'atul Hasanah dkk, 2018	Hubungan Dukungan Keluarga dengan Efikasi	Variabel Independen : Dukungan Keluarga Variabel Dependen : Efikasi diri Penderita TB-	Jenis Penelitian: <i>Kuantitatif</i> Desain: <i>deskriptif analitik</i> , pendekatan: <i>cross sectional</i> . Populasi: pasien	Dukungan keluarga tidak berhubungan secara signifikan terhadap Efikasi Diri

No	Nama Peneliti	Judul	Variabel	Metode	Kesimpulan
		diri Penderita <i>Tuberculosis Multidrug Resistant</i> (TB-MDR) di Poli TB-MDR RSUD Ibnu Sina Gresik	MDR	TB BTA positif yang telah dinyatakan sembuh dan pengobatan lengkap dan bukan termasuk pasien TB Anak pada Tahun 2016 di tiga wilayah kerja puskesmas yakni Puskesmas Bandarharjo, Puskesmas Bangetayu, dan Puskesmas Tlogosari Wetan Kota Semarang.49 responden Teknik pengambilan sampel: <i>total sampling</i>	
4	Nurhidayah Hasan (2018)	Pengaruh Sosial Budaya dan Sikap Petugas terhadap Keberhasilan Kesembuhan TB Paru di Puskesmas Semula Jadi Kecamatan Datuk Bandar	Variabel Independen : Sosial Budaya dan Sikap Petugas Kesehatan Variabel dependen : Keberhasilan Kesembuhan TB Paru	Jenis Penelitian: <i>Kuantitatif</i> Desain: <i>deskriptifanalitik</i> , pendekatan: <i>cross sectional</i> . Populasi: pasien TB BTA positif yang telah dinyatakan sembuh dan pengobatan lengkap dan bukan termasuk pasien TB Anak pada Tahun 2016 di tiga wilayah kerja puskesmas yakni Puskesmas Bandarharjo, Puskesmas Bangetayu, dan Puskesmas	variabel yang paling dominan berpengaruh terhadap keberhasilan kesembuhan adalah pengetahuan.

No	Nama Peneliti	Judul	Variabel	Metode	Kesimpulan
		Timur Kota Tanjungbalai		Tlogosari Wetan Kota Semarang.49responden Teknik pengambilan sampel: <i>total sampling</i>	
5	Nafiah Yusi, dkk (2018)	Analisis Hubungan Antara Dukungan Psikososial Dengan Perilaku Keberhasilan Pengobatan Pasien Tb Di Kota Semarang	Variabel Independen : Dukungan Psikososial Variabel dependen : Keberhasilan Kesembuhan Pasien TB Paru	Jenis Penelitian: <i>Kuantitatif</i> Desain: <i>deskriptifanalitik</i> , pendekatan: <i>cross sectional</i> . Populasi: Pasien yang telah menjalani pengobatan TB selama 6 bulan di wilayah kerja Puskesmas Kec. Bandar Timur yang berjumlah 30 respondenTeknik pengambilan sampel: <i>total sampling</i>	sebagian besar responden memiliki perilaku keberhasilan TB yang baik dari 63,3%. Dan ada hubungan antara pengetahuan pengobatan TB, dukungan keluarga untuk pengobatan TB, dukungan PMO untuk pengobatan TB, dan dukungan staf medis untuk pengobatan TBdengan perilaku keberhasilan perawatan pasien TB di Semarang.
6	Elisabeth Ria Widyasrini, dkk (2017)	Factors Affecting the Success of Multi Drug Resistance (MDR-TB)	Variabel Independen : Jenis kelamin, umur, pendidikan, jarak tempat tinggal penderita MDR- TB dengan fasilitas kesehatan, pekerjaan,	Jenis Penelitian: <i>Kuantitatif</i> Desain: <i>analitik</i> , pendekatan: <i>observasional</i> Populasi: penderita TB MDR yang berobat ke RSUD Dr. Moewardi, Surakarta pada	keberhasilan pengobatan pasien Tuberkulosis Multi Drug Resistant (TB MDR) dipengaruhi oleh umur penderita dan efek samping obat terutama

No	Nama Peneliti	Judul	Variabel	Metode	Kesimpulan
		Tuberculosis Treatment in Residential Surakart	status perkawinan, pendampingan keluarga, efek samping obat, dukungan keluarga dan status gizi Variabel dependen : Keberhasilan pengobatan	tahun 2011 - bulan Oktober 2014 yang berdomisili di eks Karesidenan Surakarta. Berjumlah 58 (kelompok kontrol) dan 26 (kelompok kasus) responden Teknik pengambilan sampel: <i>total sampling</i>	efek samping berat dan efek samping sedang, sedangkan efek samping ringan tidak berpengaruh terhadap keberhasilan pengobatan.
7	Nurbiah, dkk (2017)	Gambaran Faktor Risiko Pengobatan Pasien <i>Multidrug Resistance Tuberculosis</i> (Mdr-Tb) Di Rsud Labuang Baji Kota Makassar	Variabel Independen : Ketersediaan obat, efek samping obat, informasi dari petugas kesehatan dan pengawas minum obat Variabel dependen : Perilaku Pasien MDR-TB dalam pencegahan dan Penularan MDR-TB	Jenis Penelitian: <i>Kuantitatif</i> Desain: <i>deskriptif analitik</i> , pendekatan: <i>cross sectional</i> . Populasi: seluruh penderita MDR-Tb di RSUD Labuang Baji kota Makassar tahun 2017 sebanyak 50 orang Teknik pengambilan sampel: <i>total sampling</i>	lakilaki tertinggi dibandingkan perempuan. Rentang usia 45-53 tahun sebanyak 10 orang. Tamat SMA sebanyak 16 orang. Tidak bekerja sebanyak 40 orang. Asal Rujukan dari Puskesmas sebanyak 60%, kebutuhan obatnya terpenuhi, selalu mendapatkan informasi mengenai MDR-TB, 49 yang merasakan efek samping dengan berbagai gejala lainnya serta memiliki PMO.

No	Nama Peneliti	Judul	Variabel	Metode	Kesimpulan
8	Nadia Azzahro Rona Safitri, dkk (2017)	Gambaran Penderita Tuberculosis Multi Drug Resisten (TB MDR) Di RSUD Dr. H. Abdul Moeloek Provinsi Lampung Januari-Desember 2015	Variabel Independen : Umur dan Jenis kelamin Variabel dependen : Kejadian MDR-TB	Penelitian: <i>Kuantitatif</i> Desain: <i>deskriptif</i> Populasi: seluruh penderita TB yang melakukan pemeriksaan resisten Obat Anti Tuberculosis(OAT) di RSUD Dr. H. Abdul Moeloek Provinsi Lampung periode Januari-Desember 2015. Teknik pengambilan sampel: <i>total sampling</i>	Berdasarkan umur penderita TB MDR terbanyak kelompok 26-45 tahun sebanyak 15 penderita (51,72%), kelompok 12-25 tahun sebanyak 9 penderita (31,03%), kelompok 46-65 tahun sebanyak 5 penderita (17,24%), dan terendah >66 tahun 0 penderita (0%). Berdasarkan jenis kelamin penderita TB MDR terbanyak adalah perempuan sebanyak 15 penderita (51,72%) dan laki-laki sebanyak 14 penderita (48,27%).
9	Devica Sarah Putri Kusuma Hapsari, dkk (2017)	Studi Kualitatif Perilaku Pasien Tuberculosis <i>Multidrug Resistant</i> Di	Kebiasaan Minum Obat, Gejala dan Efek samping Obat, Penyebab Putus Obat sehingga menjadi TB-MDR	Jenis Penelitian: <i>Kualitatif</i> Desain: <i>Study case</i> Informan: Informan kunci yaitu 5 orang pasien dan Informan biasa dalam penelitian ini yaitu petugas kesehatan P2M bidang	Sikap terhadap riwayat pengobatan yakni kebiasaan minum obat yang dilakukan pasien TB-MDR sebagian teratur dan tidak teratur. Gejala dan efek samping

No	Nama Peneliti	Judul	Variabel	Metode	Kesimpulan
		Wilayah Kerja Puskesmas Poasia Kota Kendari Tahun 2017		programmer TB dan keluarga penderita sebanyak 2 Teknik pengambilan sampel: <i>Snowballing sampling</i>	yang dirasakan pasien, nyeri sendi, mual dan muntah, gangguan psikologis, dll. Penyebab pasien putus berobat yaitu, kelalaian pasien mengingat jadwal minum obat, adanya rasa malas dikarenakan efek samping obat. Motivasi: selalu sabar dan mengingat Tuhan, serta kebiasaan mendengarkan musik yang slow. Motivasi dari keluarga yang baik. Motivasi dari lingkungan pasien, lingkungan pasien memberikan motivasi seadanya sehingga tidak ada umpan balik pasien.
10	Gunawan Cahyo Utomo, dkk (2017)	Case Study on Multi-Drug Resistance Tuberculosis in	perilaku penderita TB MDR dalam melakukan upaya pencegahan dan pengobatan terhadap permasalahan kesehatan	Jenis Penelitian: <i>Kualitatif</i> pendekatan: <i>study case</i> Informan penelitian: penderita TB MDR 7 orang, Informan pendukung adalah	Penderita TB MDR memiliki persepsi kerentanan dan keseriusan penyakit TB yang diderita serta efikasi

No	Nama Peneliti	Judul	Variabel	Metode	Kesimpulan
		Grobongan, Central Java	yang dirasakan.	anggota keluarga sebagai pengawas menelan obat (PMO) 7 orang, Petugas pengelola program TB puskesmas 7 orang dan rumah sakit 1 orang, dokter puskesmas 3 orang dan rumah sakit 1 orang. Jumlah keseluruhan informan adalah 26 orang yang berada di Kabupaten Grobogan. Teknik pengambilan data: <i>Snow Balling Sampling</i>	diri yang positif sehingga mendorong kepatuhan penderita untuk berobat, motivasi ingin sembuh dan pertimbangan keluarga yang disayangi, Keluarga memiliki sikap yang positif dalam memberikan dukungan bagi penderita dalam mencari pengobatan dan kepatuhan berobat, Edukasi dan sikap pelayanan yang diberikan pengelola program TB dan dokter berperan dalam meningkatkan kepercayaan penderita menjalani pengobatan, mendorong kepatuhan berobat dan peran keluarga, Pengelolaan program TB di rumah sakit belum optimal dalam menerapkan standar pedoman TB

No	Nama Peneliti	Judul	Variabel	Metode	Kesimpulan
					DOTS meskipun telah memiliki standar operasional prosedur pelayanan TB, Serta Tatalaksana pengobatan TB tidak adekuat oleh sebagian provider di rumah sakit dan dokter praktek mandiri sebagai dampak dari keterbatasan tenaga terlatih TB DOTS dan tidak diterapkannya standar pedoman pengobatan.

Tabel 1.1 kajian pustaka diatas dapat dilihat berbagai penelitian yang telah dilakukan mengenai penyakit *Multidrug Resistance Tuberculosis* yang meneliti mengenai faktor risiko yang berhubungan dengan kegagalan pengobatan, penyebab putus berobat serta melihat gambaran karakteristik penderita *Multidrug Resistance Tuberculosis*. Penelitian mengenai keberhasilan pengobatan *Multidrug Resistance Tuberculosis* masih sangat kurang. Sehingga penting dilakukan penelitian mengenai keberhasilan pengobatan yang bertujuan agar dapat menumbuhkan semangat dan motivasi bagi penderita dalam menjalani pengobatan hingga tuntas dan sembuh.

E. Tujuan dan Manfaat Penelitian

1. Tujuan Penelitian

a. Tujuan Umum

Tujuan umum dari penelitian ini yaitu untuk mengetahui gambaran keberhasilan pengobatan *Multidrug Resistance Tuberculosis* (MDR-TB) di kota Makassar.

b. Tujuan khusus

- 1) Mengetahui gambaran karakteristik MDR-TB di kota Makassar
- 2) Mengetahui gambaran efek samping obat dengan keberhasilan pengobatan MDR-TB di kota Makassar
- 3) Mengetahui gambaran peran Pengawas Minum Obat (PMO) dengan keberhasilan pengobatan MDR-TB di kota Makassar
- 4) Mengetahui gambaran motivasi penderita dengan keberhasilan pengobatan MDR-TB di kota Makassar
- 5) Mengetahui gambaran dukungan keluarga dengan keberhasilan pengobatan MDR-TB di kota Makassar

2. Manfaat Penelitian

Manfaat dari penelitian ini adalah :

a. Manfaat bagi instansi terkait

Penelitian ini diharapkan menjadi bahan acuan atau referensi serta dapat menjadikan bahan pertimbangan dalam menentukan suatu kebijakan di Rumah Sakit demi terciptanya kualitas pelayanan yang baik.

b. Manfaat bagi masyarakat

Penelitian ini dapat menjadi sumber informasi bagi masyarakat dalam menerapkan perilaku pencegahan kejadian MDR-TB dan juga memberikan dorongan bagi penderita MDR-TB.

c. Manfaat bagi peneliti

Penelitian ini diharapkan menjadi wadah ataupun sarana pembelajaran dalam penerapan ilmu kesehatan masyarakat, sehingga dapat mengimplementasikan dalam kehidupan bermasyarakat.

BAB II

TINJAUAN TEORITIS

A. Tinjauan Tentang Multidrug Resistance Tuberculosis (MDR-TB)

1. Definisi Multidrug Resistance Tuberculosis (MDR-TB)

Peraturan Menteri Kesehatan RI nomor 67 tahun 2016 tentang Penanggulangan Tuberkulosis, Pasal 1, Ayat 1 menjelaskan bahwa Tuberkulosis atau biasa disebut dengan TB adalah penyakit infeksi menular yang dapat menyerang organ paru dan atau organ lainnya, yang disebabkan oleh bakteri *Mycobacterium Tuberculosis*.

Definisi dari MDR-TB adalah bentuk tuberkulosis yang disebabkan oleh bakteri yang tidak menanggapi *isoniazid* dan *rifampisin*, obat yang paling kuat untuk TB lini pertama. Pengobatan pada kasus MDR-TB menggunakan obat lini kedua. Akan tetapi, penggunaan obat ini terbatas serta perawatan pengobatan memerlukan waktu yang lama hingga 2 tahun lamanya disertai dengan biaya obat yang mahal dan beracun (World Health Organization, 2018).

2. Faktor Risiko Multidrug Resistance Tuberculosis (MDR-TB)

Departemen Kesehatan Republik Indonesia menyatakan bahwa faktor risiko merupakan faktor yang berasal dari eksternal dan internal tubuh manusia yang berisiko tertular atau terinfeksi penyakit tuberkulosis. Pasien yang terinfeksi tuberkulosis belum mengalami sakit akan dan tidak memungkinkan untuk menularkan infeksi tersebut, karena penularan tuberkulosis juga dapat dipengaruhi oleh beberapa faktor risiko, diantaranya sebagai berikut :

- a) Faktor risiko eksternal, merupakan faktor yang lebih mungkin untuk menularkan tuberkulosis. Contoh faktor eksternal yaitu faktor lingkungan

misalnya kebersihan atau lingkungan rumah yang tidak sehat seperti halnya pemukiman padat dan kumuh.

- b) Faktor internal juga menyebabkan pasien terinfeksi tuberkulosis. Faktor internal atau faktor dari dalam tubuh pasien sendiri yang disebabkan oleh terganggunya sistem kekebalan atau imunitas tubuh karena kurang nutrisi, infeksi HIV/AIDS, pengobatan dengan obat - obatan *imunosupresan* dan lain sebagainya (Depkes RI, 2005).

3. Efek Samping Pengobatan MDR-TB (*Multidrug Resentence Tuberculosis*)

Pengobatan MDR-TB mempunyai efek samping sebagai berikut:

Tabel 2.1
Klasifikasi Efek samping MDR-TB

No.	Obat Anti Tuberkulosis (OAT)	Efek samping Ringan – sedang	Efek samping Berat
1	<i>Ethambutol</i>	Alergi kulit , mual muntah.	Kelainan fungsi hati, gangguan penglihatan, alergi toksik menyeluruh dan Steven Johnson Syndrome (SJS).
2	<i>Kanamisin (Km)</i>	Alergi kulit, neuropati perifer, nyeri ditempat suntikan, gangguan elektrolit, vertigo.	Kelainan fungsi ginjal, gangguan elektrolit (Barrter Like syndrome), gangguan pendengaran, shock anafilaktif, alergi toksik menyeluruh dan SJS.
3	<i>Pirazinamid</i>	Alergi kulit, mual muntah, atralgia, anoreksia.	Kelainan fungsi hati, perdarahan lambung, alerGITOKSik menyeluruh dan SJS

No.	Obat Anti Tuberkulosis (OAT)	Efek samping Ringan – sedang	Efek samping Berat
4	<i>Levofloksasin</i>	Gangguan tidur, atralgia, neuropati perifer, anoreksia, mual muntah, depresi.	Kelainan fungsi hati, tendinitis, kejang, alergi toksik menyeluruh dan SJS
5	<i>Moxifloksasin</i>	Gangguan tidur.	Alergi toksik menyeluruh dan SJS.
6	<i>Sikloserin</i>	Neuropati perifer , nyeri kepala, depresi, perubahan perilaku	Gangguan psikotik (Suicidal tendency), kejang, alergi toksik menyeluruh dan SJS
7	<i>Para Amino Salisilat</i>	Alergi kulit , mual - muntah, diare , Gastritis	Kelainan fungsi hati, perdarahan lambung, alerGITOKSik menyeluruh dan SJS, hipotiroid.
8	<i>Capreomisin</i>	Alergi kulit, nyeri ditempat suntikan, gangguan elektrolit, vertigo.	Kelainan fungsi ginjal, gangguan elektrolit (Barrterlike syndrome), gangguan pendengaran, shock anafilaktif, alergi toksik menyeluruh dan SJS.
9	<i>Etionamide</i>	Neuropati perifer, mual muntah, depresi, metalik taste, gastritis, nyeri kepala, anoreksia.	Kelainan fungsi hati, perdarahan lambung, alergi toksik menyeluruh dan SJS, hipotiroid.

Sumber : Permenkes RI, 2013

4. Pengobatan MDR-TB (*Multidrug Resentence Tuberculosis*)

Dalam penelitian (Uyainah, 2012) menjelaskan bahwa pada prinsipnya pengobatan pasien MDR-TB terdiri dari:

- a. Standar pengobatan
 - 1) Pasien yang disebabkan oleh resisten obat seperti kasus MDR-TB/SXD diberikan pengobatan berupa OAT lini kedua.
 - 2) Penyesuaian standarisasi panduan OAT ditetapkan sesuai pola sensitivitas obat yang terduga maupun sudah terbukti.
 - 3) Memastikan kepatuhan dalam penggunaan obat dilakukan dengan cara Observasi
 - 4) Selain itu, dilakukan konsultasi oleh penyelenggara yang sudah berpengalaman dalam menangani pasien MDR/XDR selama pengobatan.
- b. OAT pada Pengobatan MDR-TB (*Multidrug Resentence Tuberculosis*)

OAT untuk pengobatan MDR-TB. Pengobatan pasien MDR-TB menggunakan paduan OAT yang terdiri dari OAT lini pertama dan lini kedua, yang dibagi dalam 5 kelompok berdasar potensi dan efikasinya, yaitu:

Tabel 2.2
Obat Anti Tuberkulosis (OAT) Pengobatan MDR-TB

No.	Golongan	Jenis Obat
1	Golongan 1	Obat lini pertama (Isoniazid, Rifampisin, Etambutol, Pirazinamid, dan Streptomisin)
2	Golongan 2	Obat lini kedua (Kanamisinm Amikasin, dan Kapreomisin)
3	Golongan 3	Obat golongan Flurokuinolon (Levofloksasin, Moksifloksasin, dan Ofloksasin)
4	Golongan 4	Obat bakteriostatik lini kedua yaitu terdiri dari Etionamid, Protionamid, Sikloserin, Terizidon, dan Para amino salisilat.
5	Golongan 5	Obat yang efikasinya belum terbukti dan tidak direkomendasikan oleh WHO. Yang termasuk dalam golongan obat ini adalah Clofazimin, Linezolid, Amoksisilin/Asam klavulanat, Clarithromicin, dan Imipenem

Sumber : Permenkes RI, 2013

c. Dosis OAT

Tim Ahli Klinis (TAK) menetapkan dosis OAT-KDT dilakukan sesuai BB (berat-badan)

Tabel 2.3
Dosis OAT Pengobatan MDR-TB

Jenis OAT	Berat Badan (BB)			
	<33kg	33 – 50 kg	51 – 71 kg	>70kg
Pirazinamid	20-30 mg/kg/hari	750-1500 mg	500 – 1750 mg	1750– 2000 mg
Etambutol	20-30 mg/kg/hari	800– 1200mg	1200 –1600 mg	1600– 2000 mg
Kanamisin	15-20 mg/kg/hari	500–750mg	1000 mg	1000 mg
Kapreomisin	15-20 mg/kg/hari	500–750mg	1000mg	1000mg
Levofloksasin	7,5-10 mg/kg/hari	750mg	750mg	750- 1000 mg
Moksifloksasin	7,5-10 mg/kg/hari	400mg	400mg	400 mg
Etionamid	15-20 mg/kg/hari	500mg	750mg	750–1000 mg
PAS	150 mg	8g	8g	8g

Sumber : Permenkes RI, 2013

d. Tahap Pengobatan MDR-TB (*Multidrug Resentence Tuberculosis*)

1) Tahap Awal

Pemberikan obat injeksi (suntikan) yaitu kanamisin atau kapreomisin yang diberikan 5 kali (Senin-Jumat) dengan jumlah suntikan minimal 160 dosis dan obat oral diberikan 7 kali seminggu (Senin-Minggu) dengan jumlah yang diberikan dan ditelan minimal 224 dosis selama 6 bulan atau 4 bulan (setelah konversi biakan).

2) Tahap Lanjutan

Obat oral diberikan 7 kali dalam seminggu (Senin-Minggu) dengan jumlah yang diberikan dan ditelan minimal 336 dosis. Pemberian obat

injeksi (suntikan) sudah tidak diberikan pada tahap ini. (Permenkes RI, 2016).

5. Pengawas Minum Obat (PMO)

a. Definisi Pengawas Minum Obat (PMO)

Pengawas menelan obat (PMO) adalah seseorang yang diperlukan untuk menjamin keteraturan pengobatan pasien Tuberkulosis (TB). PMO adalah petugas kesehatan, misalnya bidan di desa, perawat dan sanitarian. Bila tidak ada petugas kesehatan yang menjadi PMO, maka PMO boleh berasal dari kader kesehatan, guru, tokoh masyarakat dan anggota keluarga (Kemenkes RI, 2011).

b. Persyaratan Pengawas Minum Obat (PMO)

Berdasarkan Depkes (2007) tentang pengawasan langsung untuk menjamin keteraturan pengobatan diperlukan seorang PMO. Adapun persyaratan untuk menjadi PMO adalah sebagai berikut:

- 1) Seseorang yang dikenal, dipercayai dan disetujui baik oleh petugas kesehatan maupun pasien, selain itu harus disegani dan dihormati oleh pasien.
- 2) Seseorang yang tinggal dekat dengan pasien
- 3) Bersedia membantu pasien dengan sukarela
- 4) Bersedia dilatih dan atau mendapatkan penyuluhan bersama-sama dengan pasien.

c. Tugas Pengawas Minum Obat (PMO) adalah :

- 1) Mengawasi pasien TB agar menelan obat secara teratur sampai selesai pengobatan
- 2) Memberi dorongan kepada pasien agar mau berobat teratur.
- 3) Mengingatkan pasien untuk pemeriksaan ulang dahak pada waktu yang telah ditentukan.

- 4) memberi penyuluhan pada anggota keluarga pasien TB yang mempunyai gejala-gejala mencurigakan TB untuk segera memeriksakan diri ke Unit Pelayanan Kesehatan (Kemenkes RI, 2013).

Tugas seorang PMO bukanlah untuk mengganti kewajiban pasien mengambil obat dari unit pelayanan kesehatan. Pada saat pasien mengambil obat, diupayakan bahwa dosis hari itu ditelan di depan petugas kesehatan. Pada pengobatan TB Resisten Obat, pengawasan menelan obat dilakukan oleh petugas kesehatan di fasyankes. Pada beberapa kondisi tertentu, pemberian OAT MDR dilakukan di rumah pasien, maka pengawasan menelan obat dapat dilakukan oleh petugas kesehatan/kader yang ditunjuk, atau oleh keluarga pasien dengan sebelumnya sudah disepakati oleh petugas kesehatan dan pasien (Permenkes RI, 2016).

- d. Informasi penting yang perlu dipahami Pengawas Minum Obat (PMO) untuk disampaikan kepada pasien dan keluarganya :
 - 1) TB disebabkan kuman, bukan penyakit keturunan atau kutukan.
 - 2) TB dapat disembuhkan dengan berobat teratur.
 - 3) Cara penularan TB, gejala-gejala yang mencurigakan dan cara pencegahannya.
 - 4) Cara pemberian pengobatan pasien (tahap intensif dan lanjutan).
 - 5) Pentingnya pengawasan supaya pasien berobat secara teratur

6. Evaluasi Hasil Akhir Pengobatan *Multidrug Resistance Tuberculosis* (MDR-TB)

Dalam penelitian Rumende (2018) menjelaskan bahwa selama pengobatan, juga dilakukan berbagai pemeriksaan untuk memantau perbaikan klinis pasien dan mendeteksi ada tidaknya efek samping obat. Jadwal pemantauan pengobatan

dilakukan berdasarkan jenis regimen OAT yang digunakan dan berdasarkan kondisi klinis pasien. Hasil pengobatan MDR-TB dikategorikan sebagai berikut :

a. Sembuh

- 1) Usia Pasien menyelesaikan pengobatan sesuai durasi pengobatan yang ditetapkan
- 2) Pemeriksaan BTA pada akhir pengobatan (bulan ke-9 atau 11) hasilnya negative
- 3) Pemeriksaan biakan 3 kali berturut-turut dengan jarak minimal 30 hari hasilnya negatif pada tahap lanjutan.

b. Pengobatan lengkap

c. Meninggal

Pasien meninggal dalam masa pengobatan oleh sebab apapun

d. Gagal pengobatan

Pengobatan MDR-TB dihentikan atau membutuhkan perubahan panduan pengobatan terhadap 2 atau lebih OAT resisten obat disebabkan oleh salah-satu kondisi diantaranya:

- 1) 8 bulan pengobatan belum terjadi konversi biakan
- 2) Pemeriksaan mikroskopis akhir bulan keenam masih positif
- 3) Pada tahap lanjutan reversi terjadi dimana biakan dahak menjadi positive setelah dilakukan 2 kali pemeriksaan sebelum konversi biakan terjadi.
- 4) Efek samping obat yang berat dan tidak dapat ditangani sehingga pengobatan dihentikan
- 5) Terbukti terjadi resistensi tambahan terhadap obat golongan kuinolon dan obat injeksi lini kedua.

e. Loss to Follow up

Pengobatan yang gagal akibat terputus selama 2 bulan

f. Tidak ada penanganan/evakuasi

- 1) Belum mendapatkan hasil evaluasi pengobatan pada pasien MDR-TB seperti perpanjangan masa pengobatan
- 2) Tidak diketahui hasil akhir dari pengobatan pada pasien MDR-TB seperti perpindahan/rujukan yang tidak diketahui hasilnya.

7. Evaluasi Lanjutan Setelah Pasien Sembuh atau Pengobatan Lengkap

Pemantauan Evaluasi ini dilakukan dengan memperhatikan beberapa hal-hal dibawah ini antara lain: (Kemenkes RI, 2013)

- a. Pembuatan jadwal kunjungan guna mengevaluasi pasca pengobatan yang dilakukan oleh Sub Rujukan MDR-TB.
- b. Evaluasi dilakukan setiap 6 bulan sekali selama 2 tahun, kecuali timbul gejala dan keluhan TB seperti batuk, produksi dahak, demam, penurunan berat badan dan tidak ada nafsu makan maka pasien segera datang ke fasyankes rujukan.
- c. Mengedukasikan kepada pasien pentingnya mengikuti jadwal kunjungan.
- d. Anamnesis lengkap, pemeriksaan fisik, pemeriksaan dahak, biakan dan foto toraks hal yang harus dilakukan dalam pemeriksaan pasca pengobatan guna melihat kambuhnya penyakit.
- e. Pasien diberikan edukasi PHBS seperti olah-raga teratur, mengkonsumsi makanan bergizi, tidak mengkonsumsi rokok dan alkohol, serta istirahat yang cukup.

B. Tinjauan Tentang Keberhasilan Pengobatan

Keberhasilan Pengobatan merupakan indikator pencapaian utama pengendalian program Tuberkulosis di pelayanan kesehatan. Standar cakupan keberhasilan pengobatan sebesar 85%. Keberhasilan pengobatan adalah angka pasien yang dinyatakan sembuh dan lengkap. Keberhasilan Pengobatan sangat dipengaruhi oleh beberapa faktor baik faktor dari penderita maupun faktor pelayanan kesehatan. Adapun faktor-faktornya antara lain:

1. Pengetahuan

Pengetahuan merupakan hasil dari tahu dan ini terjadi setelah orang melakukan penginderaan terhadap suatu objek tertentu. Tingkat pengetahuan pasien TB akan mempengaruhi dalam berpersepsi untuk berperilaku dan mematuhi pengobatannya (Yusi dkk., 2018).

Stiap individu diberikan intesitas berupa pengetahuan yang memiliki tingkat yang berbeda-beda yang dibagi menjadi 6 tingkatan meliputi: pengetahuan, pemahaman, pengampliasian, penganalisis, sintesisserta pengevaluasian (Bijawati dkk., 2018).

2. Jenis Kelamin

Jenis Kelamin adalah perbedaan antara perempuan dengan laki-laki secara biologis sejak seseorang lahir. Jenis kelamin laki-laki dan perempuan berbeda dalam hal prevalensi dari jumlah penderita MDR-TB. Penyakit pada MDR-TB tidak disebabkan oleh jenis kelamin karena bukan termasuk penyakit generatif dan hormonal (Mulyanto, 2014).

3. Usia

Sesuai dengan penelitian Aditama (2007) yang menyatakan bahwa dinegara berkembang mayoritas penderita TB paru adalah usia dibawah 50 tahun, sedangkan dinegara maju prevalensi TB sangat rendah pada mereka yang dibawah

50 tahun namun masih tinggi pada golongan usia lebih tua. Semakin tua umur penderita MDR-TB maka lebih cenderung terjadi putus berobat, gagal pengobatan hingga meninggal (Bijawati dkk., 2018).

4. Tingkat Pendidikan

Pendidikan rendah mengakibatkan pengetahuan rendah. Rendahnya pendidikan seorang penderita TB dapat memengaruhi seseorang untuk mencari pelayanan kesehatan. Kondisi seperti ini pada beberapa orang dapat menyebabkan penundaan akan penggunaan layanan kesehatan. Tingkat pendidikan relatif rendah menjadikan orang hanya tamat sekolah dasar dan tidak mendapatkan pengetahuan tentang penyakit TB. Pendidikan yang buruk akan menyebabkan masyarakat malu dan muncul sikap untuk menyembunyikan penyakit mereka (Triandari and Rahayu, 2018).

5. Pekerjaan

Kejadian tuberkulosis sering dijumpai pada masyarakat yang memiliki keadaan ekonomi dibawah rata-rata (Sinaga, 2013). Rendahnya tingkat ekonomi seseorang sulit untuk memenuhi kebutuhannya berbeda dengan seseorang yang penghasilannya tinggi akan lebih mudah untuk mengakses pelayanan kesehatan demi memenuhi kebutuhan gizi untuk memperbaiki derajat kesehatannya (Purba dkk., 2016).

6. Motivasi Penderita

Motif atau motivasi berasal dari kata latin *moreve* yang artinya dorongan atau dukungan dari dalam diri manusia untuk dapat bertindak maupun berperilaku. Menurut Skinner (1938) dalam Notoadmojo seorang ahli psikologi yang menyatakan bahwa perilaku merupakan respon atau reaksi seseorang terhadap stimulus (rangsangan dari luar). Stimulus atau rangsangan dari luar dapat mempengaruhi perilaku seseorang diantaranya faktor lingkungan yang meliputi

dukungan motivasi dari lingkungan keluarganya. Faktor lingkungan ini merupakan faktor dominan yang dapat mempengaruhi perilaku.

Menurut Spencer bahwa perilaku yang baik didukung dari motivasi yang tinggi, tanpa motivasi seseorang tidak akan dapat berbuat sesuatu hal. Motivasi sebagai tenaga penggerak, dengan adanya motivasi manusia akan lebih mudah melakukan kegiatan. Motivasi juga merupakan kunci keberhasilan, semakin tinggi motivasi seseorang maka semakin patuh dalam menjalani pengobatan terhadap penyakit yang diderita hingga dapat selesai dan sembuh dari penyakitnya (Murni, 2017).

7. Dukungan Keluarga

Keluarga adalah dua atau lebih dari dua individu yang tergabung karena hubungan darah, hubungan perkawinan atau pengangkatan dan mereka hidup dalam satu rumah tangga, berinteraksi satu sama lain dan didalamnya perannya masing-masing menciptakan serta mempertahankan kebudayaan (Friedman, 2010). Keluarga merupakan aspek terpenting dalam unit terkecil dalam masyarakat, penerima asuhan, kesehatan anggota keluarga dan kualitas kehidupan keluarga saling berhubungan dan menempati posisi antara individu dan masyarakat (Harmoko, 2012).

Keluarga merupakan unsur terpenting dalam membantu individu menyelesaikan suatu masalah. Faktor dukungan keluarga sangat penting bagi penderita MDR-TB oleh karena itu faktor ini sebagai pendorong yang memberikan efek penenang, kenyamanan bagi penderita dalam menghadapi penyakitnya dengan bantuan keluarga (Hasanah dkk., 2018).

Menurut penelitian Mursyaf dan Ibrahim (2018) menyatakan bahwa peran keluarga untuk memberikan dukungan dapat sebagai penentu dalam kepatuhan pasien dalam pengobatan khususnya bagi penderita MDR-TB TB yang menjalani

pengobatan kurang lebih 18 bulan hingga 2 tahun sehingga dengan ini penderita akan termotivasi dalam patuh berobat hingga tuntas. Keuntungan individu yang memperoleh dukungan keluarga yang tinggi akan menjadi individu lebih optimis dalam menghadapi kehidupan saat ini maupun masa yang akan datang. Menurut Friedman dan Bomardalam menjelaskan bahwa dukungan keluarga dibagi menjadi:

- a) Dukungan informasional adalah keluarga sebagai pemberi informasi, keluarga berfungsi menjelaskan tentang pemberian saran, sugesti, informasi yang dapat digunakan mengungkapkan suatu masalah. Misalnya, dengan memberikan nasehat terkait pentingnya pengobatan yang sedang dijalani dan akibat dari tidak patuh dalam minum obat.
- b) Dukungan penghargaan adalah keluarga sebagai pembimbing dan penengah dalam menyelesaikan masalah dengan memberikan semangat berupa perhatian bagi penderita.
- c) Dukungan instrumental adalah keluarga berperan utama dalam penanganan dan pemberian pertolongan dalam hal kebutuhan materi maupun material. Sama hal dengan pendapat Taylor (2006) bahwa dukungan instrumental terdiri dari penyediaan pertolongan finansial maupun penyediaan barang dan jasa lainnya.
- d) Dukungan emosional adalah keluarga sebagai wadah/tempat yang aman dan damai untuk istirahat serta pemulihan dan membant penguasaan terhadap emosi. Dukungan yang diberikan ini memberikan kenyamanan perasaan penderita dengan bentuk kasih sayang sehingga penderita dapat terhindar dari stress (Widyasrini, 2017).

8. PMO (Pengawas Minum Obat)

Directly Observe Treatment Shortcourse (DOTS) mengemukakan bahwa salah satu indikatornya yaitu Pengawas Minum Obat (PMO) yang menjadi paduan Anti Obat Anti Tuberkulosis (OAT) jangka pendek dengan pengawasan langsung. Untuk menjamin keteraturan pengobatan diperkukan seorang PMO. PMO sebaiknya berasal dari petugas kesehatan, misalnya perawat, bidan didesa, sanitarian, juru imunisasi. Jika petugas kesehatan tidak ada maka dapat di pilih dari kader kesehatan, guru, anggota PPTI, PKK, atau tokoh masyarakat serta keluarga penderita (Sitorus and Rahmaniah, 2016).

Sebagaimana Allah berfirman dalam QS Asy-Syu'ara/26: 80

وَإِذَا مَرَضْتُ فَبُهِتَ الَّذِي كَفَرْتُ بِهٖ إِذْ عَلِمْتُ أَنَّهُ بَشَرٌ مِّثْلِي
وَإِذَا مَرَضْتُ فَهُوَ يَشْفِينِ

Terjemahannya:

“Dan apabila aku sakit, Dialah yang menyembuhkanku.”
(Al-Qur'an dan terjemahan, Departemen Agama RI, 2010).

Dalam tafsir Ibnu Katsir menjelaskan bahwa Sakit dinisbatkan (disandarkan) kepada diri Ibrahim, sekalipun pada kenyataannya berasal dari takdir Allah dan ketetapan-Nya, juga sebagai ciptaan-Nya, tetapi sengaja disandarkan kepada diri Ibrahim sebagai etika sopan santun terhadap Allah subhanahu wa ta'ala.

Kemudian Imam Jamaluddin al-Qasimi menguraikan bahwa ayat ini menggambarkan tata susila seorang hamba Allah kepada Khaliknya. Sebab penyakit itu kadang-kadang akibat dari perbuatan manusia sendiri, umpamanya disebabkan oleh pelanggaran terhadap norma-norma kesehatan, atau pola hidup sehari-hari, maka serangan penyakit terhadap tubuh tidak dapat dielakkan. Sebaliknya yang berhak menyembuhkan penyakit adalah Allah semata. Bila orang sakit merasakan yang demikian waktu ia menderita sakit, maka ia akan

menghayati benar nikmat-nikmat Allah setelah ia sembuh dari penyakit tersebut. Kenyataan memang membuktikan, kebanyakan manusia terserang penyakit disebabkan kurang memperhatikan norma-norma kesehatan yang berlaku.

Penjelasan ayat diatas menunjukkan bahwa segala puji bagi Allah Maha Penyembuh bagi setiap penyakit yang diderita. Maka dari penjelasan ayat diatas memberikan semangat bagi penderita penyakit khususnya penderita MDR-TB agar senantiasa memanjatkan syukur kepada Allah SWT dan tak kenal putus asa dalam menjalani pengobatannya dapat dijadikan sebagai motivasi bagi penderita MDR-TB agar selalu bersyukur dan tidak putus asa dalam menjalani pengobatan sampai selesai dan memperbanyak meminta doa atas kesembuhannya kepadanya.



C. Kerangka Teori



Gambar 2.1 Skema Kerangka Teori

Modifikasi Teori WHO (2003), Kemenkes RI (2013) dan Friedman (2010)

D. Kerangka Konsep



Gambar 2.2

Skema Kerangka Konsep

BAB III

METODE PENELITIAN

A. Jenis Penelitian

Jenis penelitian yang digunakan dalam penelitian ini yaitu penelitian kuantitatif dengan pendekatan *deskriptif* yang menggambarkan keberhasilan pengobatan *Multidrug Resistance Tuberculosis* (MDR-TB) di kota Makassar.

B. Waktu dan Tempat Penelitian

Penelitian ini akan dilaksanakan dari tanggal 08 Juni – 08 Juli 2020 di Kota Makassar

C. Populasi dan Sampel Penelitian

1. Populasi

Populasi dalam penelitian ini adalah seluruh penderita *Multidrug Resistance Tuberculosis* (MDR-TB) yang terdaftar dalam rekam medik di RSUD Labuang Baji kota Makassar yang berhasil sembuh tahun 2017 s/d Mei tahun 2020 dan berdomisili di Kota Makassar sebanyak 101 orang.

2. Sampel

Pengambilan sampel dilakukan secara *Purposive sampling* yaitu menentukan pengambilan sampel dengan cara menetapkan ciri-ciri khusus yang sesuai dengan tujuan penelitian sehingga diharapkan dapat menjawab permasalahan penelitian. Adapun kriteria Inklusi penelitian yaitu :

- a) Responden berdomisili di kota Makassar
- b) Memiliki nomor telepon yang aktif
- c) Tidak Ko-Infeksi HIV/AIDS
- d) Dinyatakan sembuh dengan hasil uji konversi sebanyak tiga kali berturut-turut dengan hasil negatif
- e) Bersedia menjadi responden

D. Metode Pengumpulan Data

Metode pengumpulan data dalam penelitian ini dapat dilihat sebagai berikut:

1. Data Primer

Data primer diperoleh dari hasil pengisian kuesioner pada google form dimana responden dihubungi melalui via Telfon maupun via Whatsapp untuk dapat mengisi kuesioner yang tersedia di Google Form.

2. Data Sekunder

Data sekunder didapatkan dari buku rekam medik poli MDR-TB di RSUD Labuang Baji dengan melihat karakteristik penderita yang menjadi responden.

E. Instrumen Penelitian

Instrumen penelitian adalah alat-alat yang digunakan untuk mengumpulkan data. Instrumen penelitian yang digunakan dalam penelitian ini yaitu kuesioner yang memberikan suatu serangkaian pertanyaan yang telah ditulis dan responden tinggal memilih jawaban yang benar atau salah (Sugiyono, 2012).

Instrumen penelitian yang digunakan dalam pengambilan data responden yaitu kuesioner. Kuesioner ini terdiri dari beberapa pertanyaan tertutup dan pernyataan terbuka yang menjadi variabel yang diteliti yaitu efek samping obat, peran PMO, motivasi penderita dan dukungan keluarga yang ditujukan kepada responden guna mendapatkan informasi.

F. Teknik Pengolahan dan Analisis Data

1. Teknik Pengolahan Data

Pengolahan data dilakukan melalui tahap-tahap sebagai berikut :

a. *Data Coding* (Mengkode Data)

Membuat pengkodean terhadap data sehingga dapat memudahkan dalam proses kuantifikasi yaitu penerapan skala pengukuran yang digunakan dalam proses pemasukan data/*entry data*.

b. *Data Editing* (Mengedit Data)

Pemeriksaan data yang memungkinkan munculnya kesalahan data ataupun jawaban yang kurang jelas.

c. *Data Entry* (Memasukkan Data)

Memasukan data dari hasil jawaban responden ke dalam komputer

d. *Data Cleaning* (Membersihkan Data)

Pengecekan data yang kurang jelas bagi jawaban responden sehingga dilakukan perbaikan untuk meminimalisir jawaban yang kosong.

e. *Tabulating* (Penyajian Data)

Penyajian data dalam bentuk tabel. Penyajian ini dilakukan untuk memudahkan melakukan analisis data maupun pelaporan. Tabel yang disajikan harus bisa mengungkap isi dari data tersebut dilengkapi dengan interpretasi berupa narasi.

2. Analisis Data

Kegiatan ini sangat penting dalam memecahkan permasalahan penelitian dan penarikan suatu kesimpulan. Bentuk analisis data yang dilakukan uji univariat yaitu melihat distribusi frekuensi pada masing-masing variabel yang diteliti dalam bentuk diagram, tabel dan sebagainya.

BAB IV

HASIL PENELITIAN DAN PEMBAHASAN

A. Hasil Penelitian

1. Gambaran Lokasi Penelitian

Secara Geografis Kota Makassar terletak antara 119°24'17'38" Bujur Timur dan 5°8'6'19" Lintang Selatan, Luas Wilayah Kota Makassar tercatat 175,77km² yang meliputi 14 Kecamatan. Secara administrasi Kota Makassar berbatasan dengan:

- Sebelah Utara berbatasan dengan Kabupaten Maros
- Sebelah Timur berbatasan dengan Kabupaten Maros
- Sebelah Selatan berbatasan dengan Kabupaten Gowa
- Sebelah Barat berbatasan dengan Selat Makassar

Pemerintah wilayah administratif, Kota Makassar terdiri dari 14 Kecamatan yaitu: Kecamatan Mamajang, Kecamatan Mariso, Kecamatan Rappocini, Kecamatan Tamalate, Kecamatan Makassar, Kecamatan UjungPandang, Kecamatan Wajo, Kecamatan Bontoala, Kecamatan Ujung Tanah, Kecamatan Tallo, Kecamatan Panakukkang, Kecamatan Manggala, Kecamatan Biringkanaya, dan Kecamatan Tamalanrea, dengan jumlah Kelurahan sebanyak 142 Kelurahan. Kecamatan terluas adalah Kecamatan Biringkanaya dengan luas 48,22 Km² atau 27,43% dari luasan Kota Makassar, sedangkan wilayah Kecamatan yang mempunyai luasan terkecil adalah Kecamatan Mariso yaitu 1,82 Km² atau 1,04 dari total wilayah 48 Kota Makassar.

Rumah Sakit Umum Daerah Labuang Baji Kota Makassar merupakan salah-satu dari 38 Rumah Sakit yang menjadi pusat rujukan MDR-TB di Indonesia, dan menjadi salah – satu Rumah Sakit rujukan MDR-TB di Sulawesi-

Selatan. RSUD Labuang Baji Kota Makassar mulai beroperasi menjadi Poli rujukan MDR-TB sejak tahun 2007 sampai sekarang.

2. Hasil Univariat

Didapatkan hasil bahwa dari 101 sampel, hanya 64 orang yang memenuhi kriteria sampel. Variabel-variabel yang terdapat dalam penelitian ini terlebih dahulu akan dideskripsikan dengan analisis univariat yang hasilnya nanti memberi gambaran umum mengenai responden.

a. Karakteristik Responden

1) Jenis Kelamin

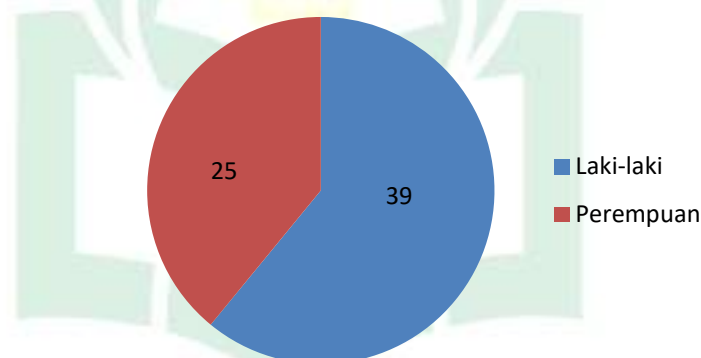


Diagram 4.1
Distribusi Responden berdasarkan Jenis Kelamin Penderita yang Berhasil Pengobatan *Multidrug Resistance Tuberculosis* (MDR-TB) di Kota Makassar

Sumber: Data primer 2020

Berdasarkan diagram 4.1 diatas menunjukkan bahwa jenis kelamin penderita yang berhasil pengobatan *Multidrug Resistance Tuberculosis* (MDR-TB) di Kota Makassar yaitu perempuan sebanyak 25 responden (39%) dan laki-laki sebanyak 39 responden (61%).

2) Kelompok Usia

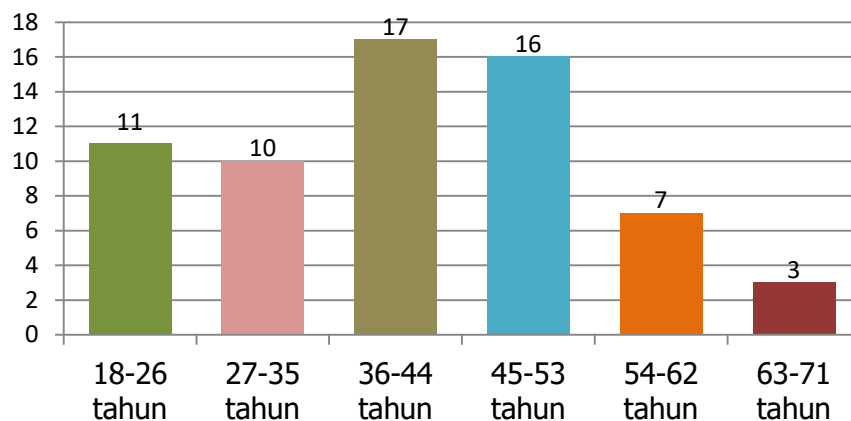


Diagram 4.2
Distribusi Responden berdasarkan Kelompok Usia Penderita yang Berhasil Pengobatan *Multidrug Resistance Tuberculosis* (MDR-TB) di Kota Makassar

Sumber: Data primer 2020

Berdasarkan gambar 4.2 diatas menunjukkan bahwa kelompok usia penderita yang berhasil pengobatan *Multidrug Resistance Tuberculosis* (MDR-TB) di Kota Makassar tertinggi pada kelompok usia 36-44 tahun yaitu 17 responden (26.5%) dan terendah pada kelompok usia 54-62 tahun dan 63-71 tahun yaitu 3 responden (4.6%).

3) Suku

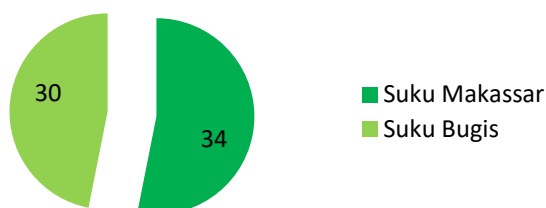


Diagram 4.3
Distribusi Responden berdasarkan Suku Penderita yang Berhasil Pengobatan *Multidrug Resistance Tuberculosis* (MDR-TB) di Kota Makassar

Sumber: Data primer 2020

Berdasarkan diagram 4.3 diatas menunjukkan bahwa suku penderita yang berhasil pengobatan *Multidrug Resistance Tuberculosis* (MDR-TB) di Kota Makassar yaitu suku bugis sebanyak 30 responden (47%) dan suku makassar sebanyak 34 responden (53%).

4) Tingkat Pendidikan

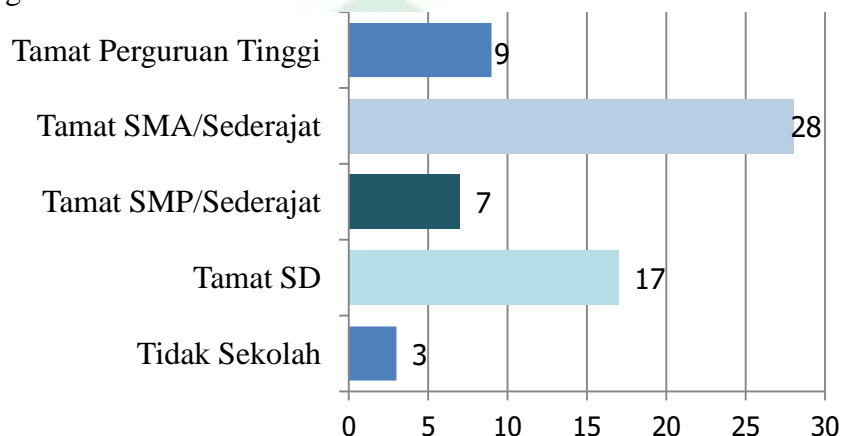


Diagram 4.4
Distribusi Responden berdasarkan Tingkat Pendidikan Penderita yang Berhasil Pengobatan *Multidrug Resistance Tuberculosis* (MDR-TB) di Kota Makassar

Sumber : Data primer 2020

Berdasarkan diagram 4.4 diatas menunjukkan bahwa tingkat pendidikan penderita yang berhasil pengobatan *Multidrug Resistance Tuberculosis* (MDR-TB) di Kota Makassar tertinggi yaitu tamat SMA/Sederajat sebanyak 28 responden (43.8%) dan terendah tamat SMP/Sederajat dan Tidak Sekolah yaitu 3 responden (4.7%)

5) Status Pekerjaan

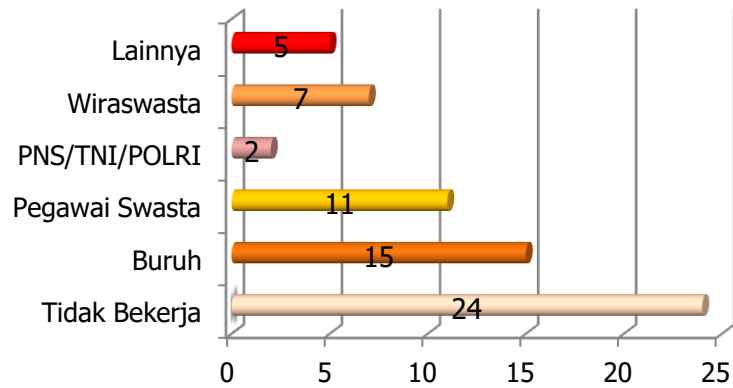


Diagram 4.5
Distribusi Responden berdasarkan Status Pekerjaan Penderita yang Berhasil Pengobatan *Multidrug Resistance Tuberculosis* (MDR-TB) di Kota Makassar

Sumber: Data primer 2020

Berdasarkan diagram 4.5 diatas menunjukkan bahwa pekerjaan penderita yang berhasil pengobatan *Multidrug Resistance Tuberculosis* (MDR-TB) di Kota Makassar tertinggi yaitu tidak bekerja sebanyak 24 responden (37.5%) dan terendah yaitu PNS/TNI/POLRI sebanyak 2 responden (3.1%).

6) Tempat dinyatakan MDR-TB

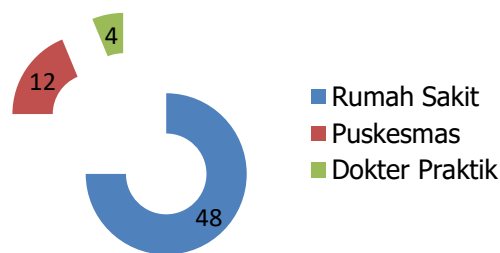


Diagram 4.6
Distribusi Responden berdasarkan Tempat dinyatakan MDR-TB Penderita yang Berhasil Pengobatan *Multidrug Resistance Tuberculosis* (MDR-TB) di Kota Makassar

Sumber: Data primer 2020

Berdasarkan diagram 4.6 di atas menunjukkan bahwa tempat dinyatakan MDR-TB penderita yang berhasil pengobatan *Multidrug Resistance Tuberculosis* (MDR-TB) di Kota Makassar tertinggi yaitu di Rumah Sakit sebanyak 48 responden (75%) dan terendah yaitu pada di dokter praktik sebanyak 4 responden (6.3%).

7) Lama Pengobatan MDR-TB

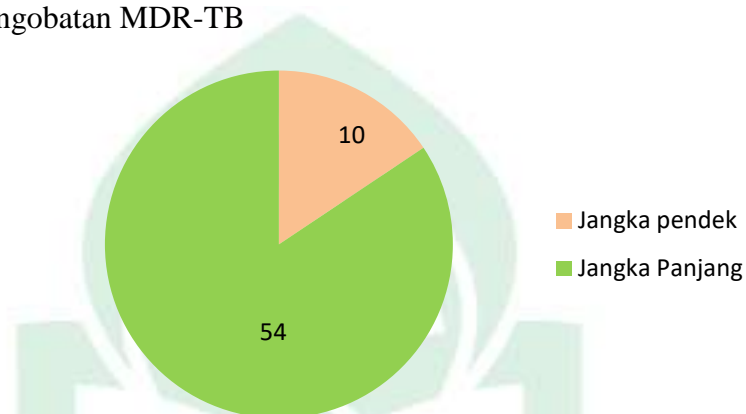


Diagram 4.7
Distribusi Responden berdasarkan Lama Pengobatan MDR-TB
Penderita yang Berhasil Pengobatan *Multidrug Resistance*
***Tuberculosis* (MDR-TB) di Kota Makassar**

Sumber: Data primer 2020

Berdasarkan diagram 4.7 di atas menunjukkan lama pengobatan MDR-TB pada penderita yang berhasil pengobatan *Multidrug Resistance Tuberculosis* (MDR-TB) di Kota Makassar yaitu lama pengobatan dengan jangka panjang sebanyak 54 responden (84,4%) dan lama pengobatan jangka pendek sebanyak 10 responden(15.6%).

b. Efek Samping Obat

Efek Samping Obat yang diteliti meliputi, waktu pertama kali merasakan efek samping selama pengobatan MDR-TB, Efek samping yang dirasakan dan lama merasakan efek samping obat.

1) Pertama Kali Merasakan Efek Samping Obat Selama Pengobatan MDR-TB

Berdasarkan data yang telah diperoleh menunjukkan bahwa Penderita yang Berhasil Pengobatan *Multidrug Resistance Tuberculosis* (MDR-TB) di Kota Makassar dari 64 responden (100%) merasakan efek samping obat pada awal pengobatan.

2) Efek Samping Obat Yang Dirasakan Selama Pengobatan MDR-TB

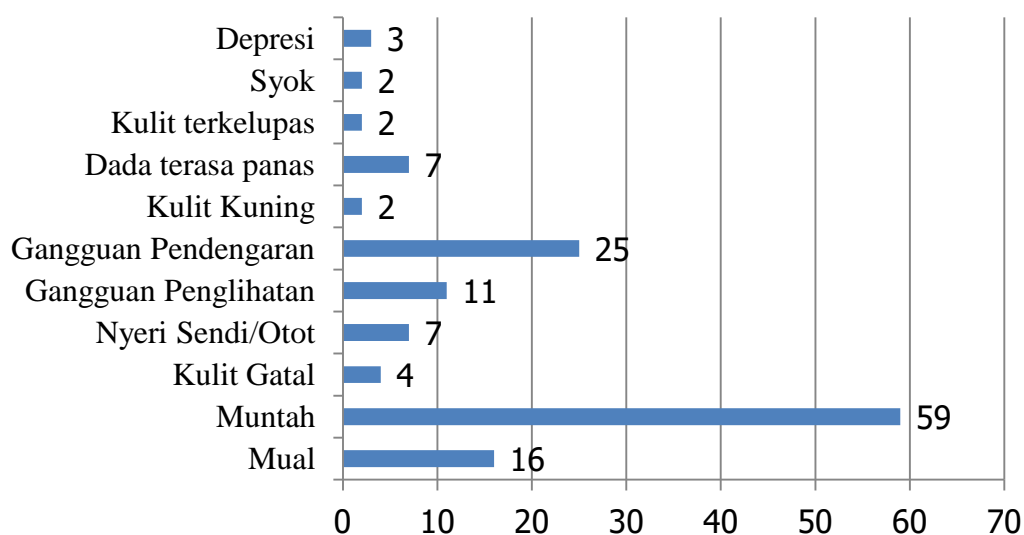


Diagram 4.8

Distribusi Responden berdasarkan Efek yang dirasakan Selama Pengobatan Penderita yang Berhasil Pengobatan *Multidrug Resistance Tuberculosis* (MDR-TB) di Kota Makassar

Sumber: Data primer 2020

Berdasarkan diagram 4.8 diatas menunjukkan bahwa efek yang dirasakan selama pengobatan MDR-TB pada Penderita yang Berhasil Pengobatan *Multidrug Resistance Tuberculosis* (MDR-TB) di Kota Makassar yaitu setiap responden merasakan efek samping obat lebih dari 1 efek dan tertinggi responden merasakan efek samping muntah sebanyak 59 responden.

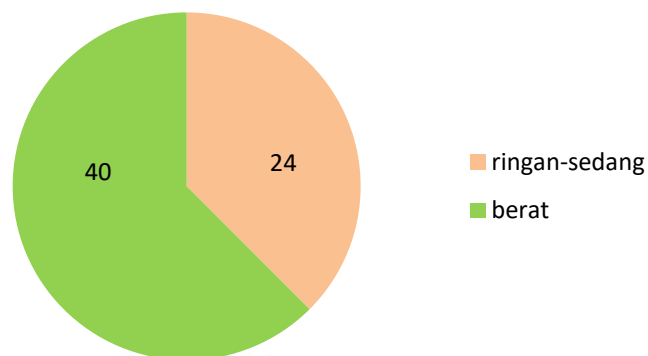


Diagram 4.9
Distribusi Responden berdasarkan Efek Samping Pengobatan
***Multidrug Resistance Tuberculosis* (MDR-TB) di Kota Makassar**

Sumber: Data primer 2020

Berdasarkan diagram 4.9 diatas menunjukkan efek samping pengobatan *Multidrug Resistance Tuberculosis* (MDR-TB) di Kota Makassar yaitu tertinggi mengalami efek samping berat sebanyak 40 responden (62.5%) dan efek samping ringan-sedang sebanyak 24 responden (37.5%).

3) Lama Merasakan Efek Samping Obat Selama Pengobatan MDR-TB

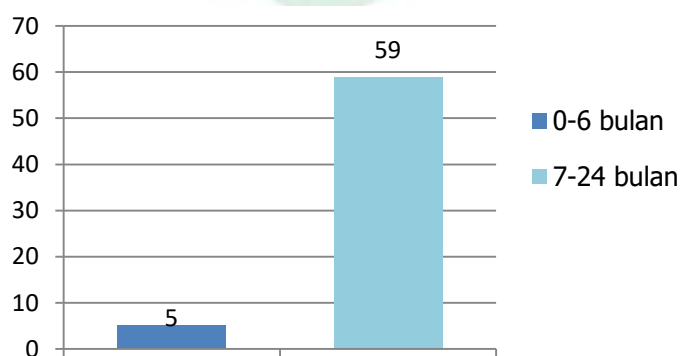


Diagram 4.10
Distribusi Responden berdasarkan Lama Merasakan Efek Samping Obat
Penderita yang Berhasil Pengobatan *Multidrug Resistance Tuberculosis*
(MDR-TB) di Kota Makassar

Sumber: Data primer 2020

Berdasarkan diagram 4.10 diatas menunjukkan bahwa lama merasakan efek samping obat selama pengobatan MDR-TB pada Penderita yang Berhasil Pengobatan *Multidrug Resistance Tuberculosis* (MDR-TB) di Kota Makassar yaitu 59 responden (92.2%) merasakan efek samping obat selama 7-24 bulan dan 5 responden (7.8%) merasakan efek samping obat selama 0-6 bulan.

c. Peran PMO (Pengawas Minum Obat)

Peran PMO (Pengawas Minum Obat) yang diteliti meliputi, kepemilikan PMO, PMO Responden dan Peran PMO.

1) Kepemilikan PMO

Berdasarkan data yang telah diperoleh menunjukkan bahwa Penderita yang Berhasil Pengobatan *Multidrug Resistance Tuberculosis* (MDR-TB) di Kota Makassar dari 64 responden (100%) memiliki PMO (Pengawas Minum Obat).

2) PMO Responden

Berdasarkan data yang telah diperoleh menunjukkan bahwa Penderita yang Berhasil Pengobatan *Multidrug Resistance Tuberculosis* (MDR-TB) di Kota Makassar dari 64 responden (100%) memiliki PMO yaitu petugas kesehatan.

3) Peran PMO (Pengawas Minum Obat)

Berdasarkan data yang telah diperoleh menunjukkan bahwa Penderita yang Berhasil Pengobatan *Multidrug Resistance Tuberculosis* (MDR-TB) di Kota Makassar dari 64 responden (100%) menyatakan mendapatkan Peran PMO.

d. Motivasi Penderita

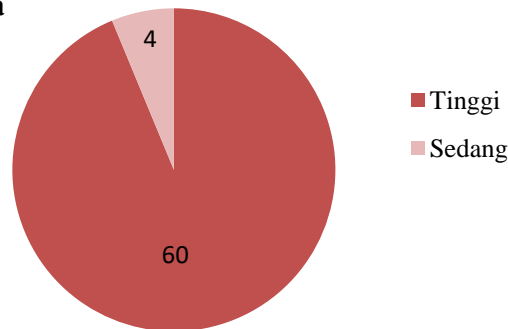


Diagram 4.11
Distribusi Responden berdasarkan Motivasi Penderita yang Berhasil
Pengobatan *Multidrug Resistance Tuberculosis* (MDR-TB)
di Kota Makassar

Sumber: Data primer 2020

Berdasarkan diagram 4.11 diatas menunjukkan bahwa Motivasi pada Penderita yang Berhasil Pengobatan *Multidrug Resistance Tuberculosis* (MDR-TB) di Kota Makassar yaitu 60 responden (93.8%) memiliki motivasi yang tinggi dan 4 responden (6.3%) memiliki motivasi sedang dalam keberhasilan pengobatannya.

Tabel 4.1
Crosstab Motivasi Penderita dengan Jenis Kelamin

Jenis Kelamin	Motivasi Penderita		Total
	Sedang	Tinggi	
Laki-laki	4	35	39
Perempuan	0	25	25
Total	4	60	64

Sumber: Data primer 2020

Berdasarkan tabel 4.1 diatas menunjukkan bahwa hasil crosstab motivasi penderita dengan jenis kelamin yaitu 35 responden (54.6%) jenis kelamin laki-laki yang memiliki motivasi tinggi dan 4 responden (6.2%) jenis kelamin laki-laki yang memiliki motivasi sedang.

Tabel 4.2
Crosstab Motivasi Penderita dengan Kelompok Umur

Kelompok Umur	Motivasi Penderita		Total
	Sedang	Tinggi	
18-26 tahun	2	9	11
27-35 tahun	0	10	10
36-44 tahun	1	16	17
45-53 tahun	0	16	16
54-62 tahun	1	6	7
63-71 tahun	0	3	3
Total	4	60	64

Sumber: Data primer 2020

Berdasarkan tabel 4.2 diatas menunjukkan bahwa hasil crosstab motivasi penderita dengan kelompok umur yaitu sebanyak 16 responden (25%) kelompok umur 36-44 tahun dan 45-53 tahun memiliki motivasi tinggi dan 1 responden (1.5%) kelompok umur 63-71 tahun dan 54-62 tahun memiliki motivasi sedang.

Tabel 4.3
Crosstab Motivasi Penderita dengan Pendidikan

Pendidikan	Motivasi Penderita		Total
	Sedang	Tinggi	
Tidak sekolah	0	3	3
Tamat SD	2	15	17
Tamat SMP/Sederajat	0	7	7
Tamat SMA/Sederajat	2	26	28
Tamat Perguruan Tinggi	0	9	9
Total	4	60	64

Sumber: Data primer 2020

Berdasarkan tabel 4.3 diatas menunjukkan bahwa hasil crosstab motivasi penderita dengan pendidikan yaitu sebanyak 26 responden (40.6%) status pendidikan tamat SMA/Sederajat memiliki motivasi tinggi dan 2 responden

(3.1%) status pendidikan tidak sekolah dan tamat SMA/Sederajat yang memiliki motivasi sedang.

Tabel 4.4
Crosstab Motivasi Penderita dengan Status Pekerjaan

Status Pekerjaan	Motivasi Penderita		Total
	Sedang	Tinggi	
Tidak Bekerja	1	23	24
Buruh	1	14	15
Pegawai Swasta	2	9	11
PNS/TNI/POLRI	0	2	2
Wiraswasta	0	7	7
Lainnya	0	5	5
Total	4	60	64

Sumber: Data primer 2020

Berdasarkan tabel 4.4 diatas menunjukkan bahwa hasil crosstab motivasi penderita dengan pekerjaan yaitu tertinggi pada 23 responden (35.9%) status pekerjaan tidak bekerja memiliki motivasi tinggi dan 1 responden (1.5%) status pekerjaan PNS/TNI/POLRI dan status pekerjaan buruh, 2 responden (3.1%) status pekerjaan pegawai swasta yang memiliki motivasi sedang.

e. Dukungan Keluarga

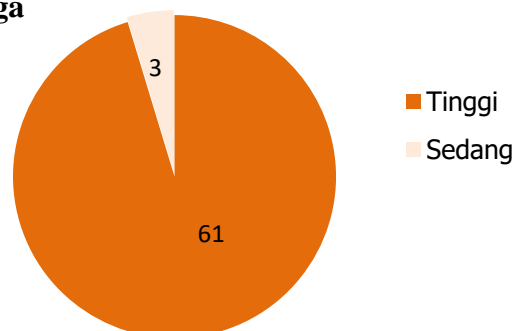


Diagram 4.12
Distribusi Responden berdasarkan Motivasi Penderita yang Berhasil Pengobatan *Multidrug Resistance Tuberculosis* (MDR-TB) di Kota Makassar

Sumber: Data primer 2020

Berdasarkan diagram 4.12 diatas menunjukkan bahwa dukungan keluarga pada Penderita yang Berhasil Pengobatan *Multidrug Resistance Tuberculosis* (MDR-TB) di Kota Makassar yaitu 61 responden (95.3%) mendapatkan dukungan keluarga yang tinggi dan 3 responden (4.7%) mendapatkan dukungan keluarga sedang dalam keberhasilan pengobatannya.

Tabel 4.5
Crosstab Dukungan Keluarga dengan Jenis Kelamin

Jenis Kelamin	Dukungan Keluarga		Total
	Sedang	Tinggi	
Laki-laki	2	37	39
Perempuan	1	24	25
Total	3	61	64

Sumber: Data primer 2020

Berdasarkan tabel 4.5 diatas menunjukkan bahwa hasil crosstab dukungan keluarga dengan jenis kelamin yaitu sebanyak 37 responden (57.8%) jenis kelamin laki-laki yang mendapatkan dukungan keluarga yang tinggi dan 2 responden (3.1%) jenis kelamin perempuan, 1 responden (1.5%) jenis kelamin laki-laki yang mendapatkan dukungan keluarga yang sedang.

Tabel 4.6
Crosstab Dukungan Keluarga dengan Kelompok Umur

Kelompok Umur	Dukungan Keluarga		Total
	Sedang	Tinggi	
18-26 tahun	0	11	11
27-35 tahun	1	9	10
36-44 tahun	0	17	17
45-53 tahun	2	14	16
54-62 tahun	0	7	7
63-71 tahun	0	3	3
Total	3	61	64

Sumber: Data primer 2020

Berdasarkan tabel 4.6 diatas menunjukkan bahwa hasil crosstab dukungan keluarga dengan kelompok umur yaitu sebanyak 17 responden (26.5%) kelompok umur 36-44 tahun mendapatkan dukungan keluarga yang tinggi dan 1 responden (1.5%) kelompok umur 63-71 tahun, 2 responden (3.1%) kelompok umur 54-62 tahun mendapatkan dukungan keluarga yang sedang.

Tabel 4.7
Crosstab Dukungan Keluarga dengan Pendidikan

Pendidikan	Dukungan Penderita		Total
	Sedang	Tinggi	
Tidak sekolah	0	3	3
Tamat SD	2	15	17
Tamat SMP/Sederajat	0	7	7
Tamat SMA/Sederajat	1	27	28
Tamat Perguruan Tinggi	0	9	9
Total	3	61	64

Sumber: Data primer 2020

Berdasarkan tabel 4.7 diatas menunjukkan bahwa hasil crosstab dukungan keluarga dengan pendidikan yaitu sebanyak 27 responden (42.1%) status pendidikan tamat SMA/Sederajat mendapatkan dukungan keluarga tinggi dan 2 responden (3.1%) status pendidikan tamat SD dan 1 responden (1.5%) status pendidikan tamat SMA/Sederajat yang mendapatkan dukungan keluarga sedang.

Tabel 4.8
Crosstab Dukungan Keluarga dengan Status Pekerjaan

Status Pekerjaan	Dukungan Keluarga		Total
	Sedang	Tinggi	
Tidak Bekerja	2	22	24
Buruh	0	15	15
Pegawai Swasta	0	11	11
PNS/TNI/POLRI	0	2	2
Wiraswasta	0	7	7
Lainnya	1	4	5
Total	3	61	64

Sumber: Data primer 2020

Berdasarkan tabel 4.4 diatas menunjukkan bahwa hasil crosstab dukungan keluarga dengan pekerjaan yaitu sebanyak 22 responden (34.3%) status pekerjaan tidak bekerja mendapatkan dukungan keluarga tinggi dan 2 responden (3.1%) status pekerjaan tidak bekerja yang mendapatkan dukungan keluarga sedang.

B. Pembahasan

1. Karakteristik Responden

a) Jenis Kelamin

Berdasarkan hasil penelitian menunjukkan bahwa jenis kelamin sebagian besar berjenis kelamin laki-laki sebanyak 39 responden (61%) dan berjenis kelamin perempuan sebanyak 25 responden (39%).

Penelitian ini sejalan dengan penelitian Tirtana, 2011 menyatakan bahwa penderita TB paru resisten lebih banyak berjenis kelamin laki-laki (51,1%) dibandingkan perempuan (48,9%). Serupa dengan penelitian Pant di Nepal yang menyatakan bahwa 70% pasien MDR TB adalah laki-laki. Hasil penelitian ini juga sejalan dengan penelitian yang dilakukan di benua Afrika yang

mengatakan jumlah TB Paru laki-laki hampir dua kali lipat dibandingkan perempuan karena laki-laki sebagian besar merokok sehingga mempermudah terjangkitnya penyakit TB Paru.

Peluang terjadinya keberhasilan pengobatan TB antara laki-laki dan perempuan adalah sama dikarenakan tidak adanya perbedaan mengenai program pengobatan (Yusi, 2018). Menurut Banowati, dkk menjelaskan bahwa Laki-laki dan perempuan mempunyai kesempatan yang sama dalam keberhasilan pengobatan. Keberhasilan pengobatan dipengaruhi oleh kepatuhan pasien dalam pengobatan.

b) Usia

Kasus TB Paru paling banyak ditemukan pada usia produktif. Usia produktif merupakan usia seseorang berada pada tahap untuk bekerja menghasilkan sesuatu, baik untuk diri sendiri maupun untuk orang lain. Sehingga dengan usia produktif ini lebih banyak melakukan interaksi sosial yang dapat meningkatkan risiko untuk tertular kuman TB (Nurjana, 2015).

Hasil penelitian ini didapatkan responden dengan usia termuda 19 tahun dan usia tertua 73 tahun. Kelompok responden terbanyak yaitu kelompok umur 36-44 tahun yaitu 17 responden (26.5%). Hasil penelitian ini sesuai dengan laporan Pusdatin Kemenkes tahun 2016 bahwa sekitar 74.96% pasien TB adalah kelompok umur produktif, yaitu umur 15-55 tahun. Kelompok umur produktif menjadi salah satu faktor rentan tertular TB, karena di usia ini merupakan kelompok yang lebih banyak aktifitas di luar untuk mencari nafkah.

Penelitian ini sejalan dengan penelitian yang dilakukan Murni tahun 2017 yang mendapatkan hasil yaitu sebagian besar pasien yang berhasil pengobatan

adalah pasien dengan umur produktif. Hal ini juga didukung dengan hasil penelitian Ruditya yang menyatakan bahwa sebagian besar pasien patuh untuk memeriksakan dahak berasal dari pasien dengan umur produktif dengan presentase 79.2% dibandingkan dengan umur lansia hanya 20.8%.

Semakin muda umur penderita TB MDR semakin meningkat keberhasilan pengobatannya. Begitupun dengan penelitian lainnya menyatakan bahwa semakin tua umur penderita MDR-TB maka lebih cenderung terjadi putus berobat, gagal pengobatan hingga meninggal (Bijawati dkk., 2018).

c) Tingkat Pendidikan

Menurut teori *Lawrence Green*, tingkat pendidikan merupakan salah satu faktor predisposisi (faktor pemudah) untuk mempermudah terwujudnya perilaku kesehatan (Notoatmodjo, 2012b).

Berdasarkan hasil penelitian menunjukkan bahwa pendidikan terakhir responden tertinggi yaitu SMA/Sederajat sebanyak 28 responden (43.8%) dan terendah yaitu tamat SMP/Sederajat dan Tidak Sekolah yaitu 3 responden (4.7%). Hasil ini tidak sesuai dengan hasil penelitian terdahulu yang dilakukan oleh Kondoy dkk., 2014 yang menyatakan bahwa tingkat pendidikan berhubungan dengan kepatuhan berobat yang meningkatkan keberhasilan pengobatan penderita TB. Tingkat pendidikan seseorang juga akan mempengaruhi terhadap pengetahuan seseorang diantaranya mengenai lingkungannya yang memenuhi syarat kesehatan, sehingga dengan pengetahuan yang cukup maka seseorang akan mencoba untuk mempunyai perilaku hidup bersih dan sehat (Panjaitan, 2012).

Sehingga dapat dikatakan bahwa semakin tinggi pendidikan pasien, maka akan semakin baik penerimaan informasi tentang pengobatan dan penyakitnya sehingga bisa menjalani pengobatannya hingga tuntas dan memudahkan proses penyembuhan.

d) Pekerjaan

Pekerjaan merupakan salah satu faktor sosial yang mempengaruhi pemanfaatan pelayanan kesehatan, pekerjaan seseorang dapat menjadi bentuk cerminan mengenai informasi yang diterimanya, informasi ini yang nantinya akan memberikan bantuan kepada seseorang dalam menentukan suatu keputusan untuk memanfaatkan pelayanan kesehatan yang ada.

Jenis pekerjaan seseorang akan mempengaruhi terhadap pendapatan keluarga yang akan berdampak dalam penerapan pola hidup termasuk konsumsi makanan, pemeliharaan kesehatan (Zuliana, 2016).

Berdasarkan hasil penelitian menunjukkan bahwa pekerjaan tertinggi yaitu tidak bekerja sebanyak 24 responden (37.5%) dan pekerjaan terendah yaitu PNS/TNI/POLRI sebanyak 2 responden (3.1%). Sejalan dengan penelitian Harnanik tahun 2014, yang memperoleh hasil penelitian terkait pekerjaan dimana, pekerjaan tertinggi yaitu tidak bekerja sebanyak 51,7%. Berbeda dengan penelitian Nugroho tahun 2018 yang menyatakan bahwa sebagian besar pasien yang menderita TB MDR adalah pasien dengan pendidikan tinggi hal ini membuktikan bahwa tingkat pendidikan seseorang tidak mempengaruhi terhadap status kesehatan.

Dari hasil wawancara, sebagian responden menyatakan bahwa pekerjaan yang pernah dilakukannya akan menghalangi keteraturannya dalam proses pengobatan

MDR-TB sehingga kebanyakan responden berhenti bekerja. Status pekerjaan responden tidak bekerja dilatar belakangi oleh waktu yang dikorbankan untuk menyelesaikan pengobatan MDR-TB hingga selesai. Sebab pengobatan MDR-TB yang dilakukan di Rumah Sakit dilaksanakan setiap harinya.

e) Tempat dinyatakan MDR-TB

Berdasarkan data yang telah diperoleh menunjukkan bahwa sebagian besar tempat dinyatakan MDR-TB di Rumah Sakit sebanyak 54 responden (84.4%).

Penelitian ini sejalan dengan penelitian Nurbiah tahun 2017 yang mendapatkan hasil penelitian bahwa tempat dinyatakan MDR-TB 100% di Rumah Sakit.

Dari hasil wawancara, kebanyakan responden dinyatakan MDR-TB ini berasal dari penderita TB kategori 1 yang melakukan pengobatan 0-6 di puskesmas sebagai unit pelayanan kesehatan primer. Akan tetapi dalam menjalani pengobatan 0-6 bulan responden mengalami putus berobat sehingga menjadi resisten terhadap OAT sehingga pihak dari puskesmas merujuk ke Rumah Sakit untuk memeriksakan lebih lanjut terkait pengobatan MDR-TB.

f) Lama Pengobatan MDR-TB

Salah satu faktor yang berpengaruh terhadap keberhasilan terapi MDR-TB yaitu lama pengobatan pasien. Pengobatan MDR-TB dinyatakan selesai tepat waktu jika berlangsung minimal selama 9 bulan hingga terjadi konversi biakan, dan maksimal 24 bulan. Pasien yang telah menjalani pengobatan tepat waktu menunjukkan kepatuhan yang baik.

Berdasarkan diagram 4.9 diatas menunjukkan lama pengobatan MDR-TB pada penderita yang berhasil pengobatan *Multidrug Resistance Tuberculosis* (MDR-TB) di Kota Makassar yaitu lama pengobatan dengan jangka panjang sebanyak 54 responden (84,4%) dan lama pengobatan jangka pendek sebanyak 10 orang (15.6%).

Hal ini berlandaskan pada Manajemen Terpadu Pengendalian Tuberkulosis Resistan Obat yang menyatakan bahwa Lama pengobatan MDR-TB yaitu terdiri dari tahap awal dan tahap lanjutan paling sedikit 18 bulan setelah terjadi konversi biakan. Tahap awal adalah tahap pengobatan dengan menggunakan obat suntikan (kanamisin atau kapreomisin) yang diberikan sekurang-kurangnya selama 6 bulan atau 4 bulan setelah terjadi konversi biakan. Tahap lanjutan adalah tahap pengobatan setelah selesai pengobatan tahap awal dan pemberian suntikan dihentikan.

Dari hasil wawancara, responden yang menyelesaikan pengobatannya dengan waktu yang sangat lama yaitu 18 bulan dan paling cepat pengobatannya selama 9 bulan. Hal ini terjadi karena kebanyakan responden yang lama pengobatannya tidak rutin dalam memeriksakan dahaknya, yang dimana setiap bulan dalam pengobatan harus menyeter dahaknya untuk mempercepat kesembuhan.

Beberapa faktor yang menyebabkan pengobatan lebih lama yaitu karena kurangnya pengetahuan tentang bahaya TB, tidak ada dukungan keluarga, adanya efek samping, maupun penyakit penyerta yang mengakibatkan ketidakpatuhan. Pasien yang tidak datang pada jadwal minum obat yang telah ditentukan harus menjalani pengobatan lebih lama karena harus memenuhi target minum obat yang telah ditentukan oleh TAK. Selain itu, pengobatan yang lebih lama dapat mengakibatkan berlanjutnya resistensi OAT tertentu, sehingga kombinasi OAT

yang digunakan dapat berubah dan potensi efek samping yang timbul akan semakin besar. Efek samping oleh OAT sangat banyak sehingga pasien MDR-TB merasa tidak nyaman dengan pengobatan yang dijalani, sedangkan penyakit penyerta dapat memperberat kondisi pasien sehingga pengobatan dapat menjadi lebih lama.

2. Efek Samping Obat

a) Merasakan Efek Samping Obat Selama Pengobatan MDR-TB

Berdasarkan data yang telah diperoleh menunjukkan bahwa Penderita yang Berhasil Pengobatan *Multidrug Resistance Tuberculosis* (MDR-TB) di Kota Makassar dari 64 responden (100%) merasakan efek samping obat pada awal pengobatan.

b) Efek Samping Obat Yang Dirasakan Selama Pengobatan MDR-TB

Pengobatan TB MDR memerlukan pemantauan efek samping OAT. Efek samping secara umum muncul pada 2-4 bulan pertama di tahap awal pengobatan dan harus segera diatasi. Setiap pengobatan terdapat beberapa efek samping yang berbeda antar pasien. Beberapa efek samping yang ditemukan pada pengobatan kasus MDR-TB.

Efek samping OAT merasakan efek samping berat sebanyak 40 responden (62.5%). Efek samping terbanyak pada penelitian ini adalah gangguan pencernaan seperti muntah sebanyak 59 responden. Penelitian yang serupa dengan temuan di RSUD. Dr. Kanujoso Djawitowibowo Balikpapan sebanyak 44.4% dan RS. Moewardi sebanyak 79.8% yang merasakan efek samping yang sama. Penelitian ini sejalan dengan hasil penelitian Fatmawati dan Kusmiati tahun 2016 yang mendapatkan hasil bahwa efek yang paling sering ditimbulkan

selama menjalani pengobatan MDR-TB yaitu mual muntah sebanyak 30 pasien dengan terapi yang di terima *omeprazole* dan *ranitidine*.

Untuk efek samping mual sebanyak 16 responden yang umumnya muncul pada awal insiasi OAT, Efek samping ini dapat disebabkan oleh etionamid, pirazinamid dan etambutol. Efek samping selanjutnya yang banyak dirasakan yaitu gangguan pendengaran sebanyak 25 responden. Gangguan pendengaran dapat disebabkan oleh OAT golongan *aminoglikosida*, yaitu *Kanamisin* dan *Kapreomisin*. Beberapa pasien telah mengalami gangguan pendengaran sebelum menjalani pengobatan MDR-TB, yang dapat disebabkan oleh paparan obat *aminoglikosida* lainnya, contohnya *streptomisin*, yang kemudian semakin diperberat oleh *Kanamisin*. Pada penelitian di RS dr. Moewardi ditemukan penurunan pendengaran mulai terjadi pada bulan pertama dan kedua pengobatan dan semakin sering dengan bertambahnya usia pasien (Kusnanto dkk., 2012).

Obat Anti Tuberkulosis (OAT) *aminoglikosida* dapat menyebabkan akumulasi pada bagian dalam telinga karena konsentrasinya yang tinggi dalam plasma. Akumulasi ini mengakibatkan kerusakan yang progresif pada sel sensori vestibular maupun koklea, dan bersifat irreversible (Chambers, 2005).

Paparan *aminoglikosida* ini menyebabkan mutasi pada DNA mitokondria yang merusak translasi RNA dalam mitokondria melalui interaksi dengan daerah ikatan pada mitokondria. Kemudian, terjadi penurunan sintesis protein yang menghasilkan ototoksik. Ototoksik akibat kanamisin terjadi pada koklea yang ditandai dengan berkurangnya kemampuan pendengaran atau terjadi tinnitus. Bahaya gangguan pendengaran pada pasien yang menerima kanamisin maupun kapreomisin telah disadari sejak awal, sehingga sebelum memulai pengobatan pasien menjalani pemeriksaan audiometri yang dilakukan secara rutin sampai pengobatan selesai. Selain gangguan pendengaran, Kanamisin dan Kapreomisin

merupakan OAT yang bersifat nefrotoksik yang dapat mengakibatkan hipokalemia.

Adanya efek samping dan keluhan yang dirasakan pasien sangat mempengaruhi kepatuhan dan lama pengobatannya. Terapi pengatasan efek samping ditujukan untuk mengurangi ketidaknyamanan selama pengobatan MDR-TB sehingga pasien dapat menyelesaikan pengobatan. Vitamin B6 telah dimasukkan dalam regimen tetap pengobatan. Neurotoksisitas disebabkan oleh pemberian sikloserin yang diketahui dapat meningkatkan ekskresi piridoksin dalam darah. Pemberian piridoksin bersamaan dengan sikloserin dapat mengurangi potensi seizure, tremor, dan perubahan perilaku lainnya. Namun, piridoksin juga diketahui dapat mengakibatkan neuropati perifer sehingga dosisnya harus disesuaikan. Piridoksin diberikan sebanyak 50 mg pada setiap pemberian 250 mg sikloserin.

Obat Anti Tuberkulosis (OAT) yang digunakan dalam penelitian ini dapat menimbulkan interaksi obat. Interaksi obat yang terjadi pada sikloserin dan etionamid yaitu dapat meningkatkan resiko seizure. Interaksi ini terjadi sebagai akibat dari ekskresi piridoksin secara berlebihan sehingga meningkatkan resiko terhadap perubahan perilaku.

Adanya kecenderungan bahwa semakin ringan efek samping yang dirasakan responden akan semakin patuh dalam minum obat TB, dan semakin berat efek samping akan berdampak semakin tidak patuh responden dalam minum obat TB (Seniantara dkk., 2018).

Dari hasil wawancara dengan penderita yang berhasil pengobatan MDR-TB, mengenai hal yang dilakukan untuk meminimalisir efek samping obat yang mereka rasakan, berbagai jawaban yang diberikan mulai dari istirahat yang cukup, rajin berolahraga, mengkonsumsi makanan bergizi, mengkonsumsi air

kelapa, bahkan ada dari mereka yang rutin mengonsumsi makanan herbal seperti kunyit dan daun miana.

3. Peran PMO (Pengawas Minum Obat)

a) Kepemilikan PMO

Dalam peningkatan keberhasilan pengobatan pasien membutuhkan seorang PMO yang telah dipercayai oleh pasien dan petugas kesehatan. Adapun orang yang berhak menjadi seorang PMO adalah petugas kesehatan, misalnya Bidan di desa, Perawat, Pekarya, Sanitarian, Juru Immunisasi, dan lain-lain. Jika tidak ada petugas kesehatan yang memungkinkan, PMO dapat berasal dari kader kesehatan, guru, anggota PKK, ataupun anggota keluarga.

Berdasarkan hasil penelitian menunjukkan bahwa kepemilikan PMO pada Penderita yang berhasil pengobatan MDR-TB keseluruhan 64 responden (100%) memiliki PMO yaitu semuanya petugas kesehatan.

Penelitian ini sejalan dengan penelitian yang dilakukan oleh Aslamiyati, dkk tahun 2017 menyatakan bahwa pasien yang memiliki PMO lebih banyak yang sembuh dibandingkan yang tidak memiliki PMO. Karena PMO berperan dalam pengawasan pengobatan pasien sehingga dapat teratur dalam menjalani pengobatannya hingga selesai dan sembuh.

b) Peran PMO

PMO berperan untuk mengawasi dan mendorong pasien agar minum obat teratur serta mengingatkan pasien untuk pemeriksaan ulang dahak sehingga pasien dapat sembuh dari penyakit TBC paru (Menkes, 2017).

Berdasarkan hasil penelitian yang dilakukan dari 64 responden (100%) menyatakan mendapatkan peran dari PMO (Pengawas Minum Obat). Penelitian

ini sejalan dengan penelitian Hayati dan Elly Musa tahun 2016 yang menyatakan bahwa kesembuhan pasien TB di Puskesmas Arcamanik Bandung sebanyak 23 pasien (100%) mendapatkan kinerja dari seorang PMO secara baik.

Dalam hal ini, dukungan yang diberikan oleh PMO berupa dukungan emosional meningkatkan motivasi kepada penderita TB Paru untuk mencapai kesembuhannya. Hasil penelitian Soesilowati di Purwokerto bahwa ada perbedaan kesembuhan pasien TB dengan pengawas minum obat (PMO) dan tanpa PMO. Tugas dari PMO pada prinsipnya membantu mengawasi penderita dalam masa pengobatan dan memberi dorongan pada penderita TB agar lebih patuh dalam pengobatan dan memeriksakan diri ke pelayanan kesehatan hingga tuntas. Semakin baik peran dan dukungan yang diberikan oleh PMO kepada pasien TB maka semakin tinggi peluang pasien TB dalam mencapai keberhasilan pengobatan TB paru.

PMO berperan dalam menjaga mengawasi pasien selama pengobatan agar pasien berobat dengan teratur, memberikan motivasi kepada pasien agar mau berobat dengan teratur, mengingatkan pasien untuk berkunjung ulang ke fasilitas kesehatan (memeriksa dahak dan mengambil obat), serta memberikan penyuluhan terhadap orang-orang terdekat pasien mengenai gejala, cara pencegahan, cara penularan TB, dan menyarankan untuk memeriksakan diri kepada keluarga yang memiliki gejala seperti pasien TB (Rohmana, 2014).

Dari beberapa penelitian yang sejalan dengan ini membuktikan bahwa peran PMO dengan keberhasilan pengobatan sangat penting, sebab penderita selama menjalani pengobatannya yang sangat lama kemungkinan merasakan efek bosan yang harus setiap hari mengonsumsi obat, sehingga dikhawatirkan terjadi putus obat atau lupa minum obat karena putus asa penyakitannya tidak sembuh. Peran

PMO ini diharapkan dapat menjadi bentuk pencegahan karena terlaksananya peran PMO dengan baik yaitu untuk menjamin ketekunan pengobatan, menghindari putus pengobatan sebelum obat habis, mencegah ketidak sembuhan pengobatan, memantau konsumsi makanan bagi penderita (Rosidah, 2008).

Dari hasil wawancara dengan penderita yang berhasil pengobatan MDR-TB, bahwasanya peran PMO sangat penting dalam keberhasilan pengobatan MDR-TB. Karena jika penderita yang berhalangan untuk mengotrol kesehatannya ke Rumah Sakit.

4. Motivasi Penderita

Motif atau motivasi berasal dari kata latin *moreve* yang artinya dorongan atau dukungan dari dalam diri manusia untuk dapat bertindak maupun berperilaku. Motivasi dapat timbul dari dalam diri sendiri, pengaruh dari luar individu baik karena adanya ajakan maupun paksaan dari orang lain. Sehingga, motivasi yang diperoleh dalam diri sendiri maupun dari luar akan memberikan respon untuk berperilaku sehat dan menuntutnya untuk bisa menjalani pengobatannya hingga selesai.

Dari hasil penelitian yang didapatkan bahwa 60 responden (93.8%) memiliki motivasi yang tinggi dan 4 responden (6.3%) memiliki motivasi sedang dalam keberhasilan pengobatannya. Hal ini memberikan gambaran bahwa semangat untuk bisa menyelesaikan pengobatan yang lama ini sangat berpotensi dari motivasi penderita itu sendiri.

Penelitian yang dilakukan oleh Murni tahun 2015 menyatakan bahwa hasil dari motivasi pasien yang berhasil pengobatan di Kecamatan Ciputat memiliki motivasi yang tinggi sebesar 45%. Hal ini juga serupa dengan penelitian yang

dilakukan di Rumah Sakit Eka Hospital BSD Tangerang, bahwa pasien dengan motivasi menyebabkan tingkat kesembuhan yang tinggi (Margaretha, 2012).

Dari hasil wawancara dengan penderita yang berhasil pengobatan MDR-TB, bahwa selama menjalani pengobatan penderita memiliki keinginan atau dorongan dalam diri sendiri untuk sembuh, walaupun dari beberapa penderita mengalami efek samping OAT yang beragam tidak menghalanginya untuk tetap teratur dalam pengobatan. Selain itu, motivasi yang membuatnya untuk teratur berobat yakni, untuk responden laki-laki yang sudah memiliki keluarga mengatakan bahwa motivasi yang tinggi dalam menjalani pengobatannya karena adanya tuntutan dari keluarga dan anak, dalam hal ini untuk kelangsungan hidup mereka harus bekerja kembali untuk memberikan nafkah bagi keluarganya. Bahkan ada yang mengatakan jika saya tidak menyelesaikan pengobatan ini, bagaimana nantinya keluarga dan anak-anak saya yang belum memberikan hak saya sebagai seorang kepala keluarga. dan sebagai seorang perempuan yang memiliki anak, sangat memberikan semangat dalam menjalani pengobatannya, karena seorang ibu merindukan waktu untuk bisa berkumpul bersama anaknya dan memberikan kasih sayangnya kepada mereka dan untuk bisa kembali berkumpul bersama keluarga dan anaknya mereka harus sembuh, sehingga membuat penderita menjadi termotivasi untuk teratur dalam menjalani pengobatan hingga selesai dan sembuh. Selanjutnya bagi penderita yang belum berkeluarga mengatakan bahwa kesembuhan mereka akan dinantikan bagi keluarga sekelilingnya dan mereka juga menganggap bahwa dengan usia yang cukup muda ini akan memberikan semangat yang tinggi dalam menjalani pengobatannya sebab mereka mengatakan masih banyak hal-hal yang ingin dicapai dimasa yang akan datang.

Sebagaimana Allah berfirman dalam QS Al-Baqarah/2: 286

لَا يُكَلِّفُ اللَّهُ نَفْسًا إِلَّا وُسْعَهَا.....

Terjemahannya:

“Allah tidak membebani seseorang melainkan sesuai dengan kesanggupannya” (Al-Qur’an dan terjemahannya, Kementerian Agama RI, 2010).

Dalam tafsir Al-Muyassar yang menjelaskan bahwa Allah tidak memerintahkan hamba-hamba-Nya dengan hal-hal yang berat, diluar kemampuan manusia. Namun Dia memerintahkan sesuai dengan kemampuan. Barangsiapa yang melakukan kebaikan akan mendapat kebaikan, dan barangsiapa yang melakukan keburukan akan mendapat keburukan.

Penjelasan ayat diatas menunjukkan bahwa setiap ujian yang diberikan oleh Allah SWT memberikannya sesuai dengan kamampuannya. Setiap penyakit yang diberikan oleh seseorang akan mendapatkan balasan kebaikan.

5. Dukungan Keluarga

Keberhasilan pengobatan TB paru pada pasien juga membutuhkan dukungan dan bantuan dari orang lain disekitarnya. Dukungan informasi sangat diperlukan pasien untuk mendapatkan petunjuk informasi yang dibutuhkan. Motivasi pasien untuk sembuh dipengaruhi faktor lingkungan Rumah Sakit, Dokter, Perawat dan Tenaga kesehatan lain serta dukungan dari keluarga (Subhakti, 2014).

Berdasarkan hasil penelitian 61 responden (95.3%) mendapatkan dukungan keluarga yang tinggi dan 3 responden (4.7%) mendapatkan dukungan keluarga sedang dalam keberhasilan pengobatannya. Penelitian ini sejalan dengan hasil penelitian Murni tahun 2017 mendapatkan hasil yaitu 45% mendapatkan dukungan tinggi dari keluarga. Begitu juga dengan penelitian yang dilakukan Deshmuckh et al., tahun 2015 yang menyatakan bahwa salah satu faktor yang mempengaruhi keberhasilan pengobatan pasien TB MDR adalah dukungan keluarga.

Dukungan keluarga yang positif adalah berperan serta secara penuh pada pengobatan penderita seperti; pengaturan menu makan dan minum, istirahat, perawatan kebersihan diri, pengambilan obat serta mampu memotivasi penderita bila mengalami efek samping yang berat (Limbu dan Murni, 2007).

Dukungan keluarga merupakan faktor penting bagi penderita TB-MDR karena termasuk dalam sistem pendorong yang dapat menyebabkan ketenangan pikiran bagi penderita bahwa memiliki orang yang mendukung dan akan selalu siap memberikan pertolongan jika diperlukan (Friedman, 2010). Hal ini terjadi karena dalam keluarga terdapat kedekatan emosional akibat adanya ikatan hubungan darah, perkawinan, maupun adopsi (Duval dan Logan dalam Efendi dan Makhfudi, 2009).

Berdasarkan hasil wawancara, untuk dukungan keluarga yang diberikan bagi responden semuanya mengatakan sangat membutuhkan dukungan keluarga yang baik, dengan adanya dukungan keluarga dapat memberikan semangat kepada penderita dalam menjalani pengobatan hingga selesai, tanpa bantuan keluarga semua responden tidak akan sampai ke tahap ini, yaitu sembuh. Individu yang memperoleh dukungan keluarga tinggi akan menjadi lebih optimis dalam menghadapi masalah kesehatan serta kehidupannya akan lebih terampil dalam memenuhi kebutuhan psikologi (Setiadi, 2008 dalam Hasanah, 2018).

Sebagaimana Allah berfirman dalam QS Al-Balad/90 : 17

ثُمَّ كَانَ مِنَ الَّذِينَ ءَامَنُوا وَتَوَاصَوْا بِالصَّبْرِ وَتَوَاصَوْا بِالْمَرْحَمَةِ ۙ ١٧

Terjemahannya:

“Dan dia (tidak pula) termasuk orang-orang yang beriman dan saling berpesan untuk bersabar dan saling berpesan untuk berkasih sayang”. (Al-Qur’an dan terjemahan, Departemen Agama RI, 2010)

Dalam tafsir Kementerian Agama RI yang mengatakan bahwa berat lainnya adalah beriman dan saling menasihati untuk sabar dan menyayangi antara sesama muslim. Sabar adalah kemampuan menahan diri, tabah menghadapi kesulitan, dan usaha keras mengatasi kesulitan tersebut.

Kaum Muslimin harus mampu membuktikan imannya dengan melaksanakan sikap sabar itu, dan mendorong kaum Muslimin lainnya untuk melaksanakannya. Juga yang berat melaksanakannya adalah menyayangi orang lain seperti menyayangi diri sendiri atau keluarga sendiri. Akan tetapi, umat Islam harus mampu membuktikan imannya dengan melaksanakan sikap saling menyayangi itu, sebagaimana juga diperintahkan Rasulullah: Orang yang penyayang disayang oleh Yang Maha Penyayang. Sayangilah orang yang ada di bumi, maka yang ada di langit akan menyayangi kalian (Riwayat at-Tirmidzi, Abu Dawud, dan Ahmad dari Abdullah bin 'Amr).

Selanjutnya tafsir oleh Muhammad Quraish Shihab yang mengatakan bahwa kemudian menjadi golongan orang-orang yang beriman, yang saling menasihati di antara mereka dengan sabar dan kasih sayang.

Penjelasan ayat diatas menunjukkan bahwa islam memberikan kita diajarkan untuk peduli dengan sesama, menyenangkan hati orang lain dan saling mengasihi serta mencintai sesama. Islam menyerukan kepada manusia agar saling mengasihi satu sama lain. Disilah pentingnya dukungan keluarga bagi penderita.

C. Keterbatasan Penelitian

Penelitian ini memiliki keterbatasan dalam pelaksanaan penelitian, diantaranya adalah :

1. Penelitian ini dilakukan di tengah pandemi covid-19 sehingga pengumpulan data dilakukan menggunakan via telepon/whatsapp.
2. Terdapat beberapa nomor telepon responden yang tidak aktif.

3. Terdapat beberapa responden yang telah meninggal dunia maupun pindah kota sehingga terdapat beberapa sampel yang *dropout*.



BAB V

PENUTUP

A. Kesimpulan

Berdasarkan hasil penelitian mengenai gambaran keberhasilan pengobatan *Multidrug Resistance Tuberculosis* di Kota Makassar dapat ditarik kesimpulan sebagai berikut :

1. Karakteristik responden terbanyak berjenis kelamin laki-laki yaitu sebanyak 39 responden (61%). Kelompok umur tertinggi yaitu 36-44 tahun sebanyak 17 responden (26.5%). Suku tertinggi yaitu suku makassar sebanyak 34 responden (53%). Tingkat pendidikan tertinggi yaitu tamat SMA/Sederajat sebanyak 28 responden (43.8%). Status pekerjaan tertinggi yaitu tidak bekerja sebanyak 24 responden (37.5%). Tempat dinyatakan MDR-TB tertinggi di Rumah Sakit sebanyak 48 responden (75%). Lama pengobatan MDR-TB tertinggi jangka panjang sebanyak 54 responden (84.4%).
2. 62.5% merasakan efek samping berat dan 37.5% merasakan samping ringan-sedang selama menjalani pengobatan MDR-TB.
3. 100% responden memperoleh peran dari Pengawas Minum Obat (PMO).
4. 93.8% responden memiliki motivasi yang tinggi dan 6.3% memiliki motivasi yang sedang.
5. 95.3% responden memperoleh dukungan keluarga yang tinggi dan 4.7% memperoleh dukungan keluarga yang sedang.

B. *Saran*

Bagi petugas kesehatan disarankan agar lebih meningkatkan program pengendalian TB dalam upaya keteraturan pengobatan MDR-TB dengan melakukan pengawasan terhadap pasien yang mengalami kegagalan pengobatan (*dropout*) sehingga akan meningkatkan keberhasilan pengobatan pada pasien MDR-TB dan memutuskan rantai penularan MDR-TB.



DAFTAR PUSTAKA

- Aditama, T, Y. 2007. *Faktor-Faktor Yang Mempengaruhi Kesembuhan Penderita TB*. Jurnal Respiratori Indonesia, Vol. 27 No. 3.
- Adiwinata, Randy., Rasidi, Josephine., Marpaung, Maurits. 2016. *Profil Klinis dan Evaluasi Pengobatan Pasien RifampicinResistant dan Multidrug-Resistant Tuberculosis di RSUD Dr. Kanujoso Djatiwibowo Balikpapan*.
- Al-Qur'an dan terjemahan. 2010. Departemen Agama RI.
- Aslamiyati, Dewi Nur, Wardani, Ratih Sari, Kristini, Tri Dewi. 2017. *Journal Faktor yang Berhubungan dengan Keberhasilan Pengobatan Tuberkulosis Paru (Studi di Puskesmas Kedungmundu Kota Semarang)*.
- Azwar Saifuddin. 2007. *Penyusunan Skala Psikologi*.
- Bijawati, E., Amansyah. 2018. *Faktor Risiko Pengobatan Pasien Multidrug Resistance Tuberculosis (Mdr-Tb) Di Rsud Labuang Baji Kota Makassar Tahun 2017* 1, 17.
- Bonowati, Marni., Parwati, Ida., Sukandar, Hadyana., Ruslami, Rovina., Alisjahbana, Bacht., Wahyuni, Kurnia. 2017. *Intrinsic Factors Related to Pulmonary Tuberculosis Treatment Succes. The Indonesian Journal of Infectious Diseases Vol. 4 No. 2*.
- Chambers HF, Turner J, Scheeter GF, Kawanura M H. 2005. *Randomized Trial To Optimize Treatment of Multi Drug Resistant*.
- Data Rekam Medis RSUD Labuang Baji Kota Makassar Tahun 2017-2019.
- Deshmukh R, Dhande DJ, Sachdeva KS, Sreenivas A, Kumar AMV, Satyanarayana S .2015. *Patient and Provider Reported Reasons for Lost to Follow Up in MDRTB Treatment: a Qualitative Study from a Drug Resistan TB Centre in India*. Plos One, 10, 1-11.
- Efendi & Makhfudli. 2009. *Keperawatan Kesehatan Komunitas: Teori dan Praktik Dalam Keperawatan*. Jakarta : Salemba Medika
- Fatmawati, Umi., Kusmiati, Tutik. 2016. *Characteristics and the Side Effects of New MDR-TB Treatment in the Dr. Soetomo Hospital during 2016*. Jurnal Respirasi (JR). Vol. 3 No. 3 Mei 2017: 35-41.
- Friedman, MM, Bowden, VR, & Jones, EG. 2010. *Buku Ajar Keperawatan Keluarga: Riset, Teori, dan Praktik*. Jakarta : EGC

- Gebrezgabiher G, Romha G, Ejeta E, Asebe G, Zemene E, Ameni G. 2016. *Treatment outcome of tuberculosis patients under directly observed treatment short course and factors affecting outcome in southern Ethiopia: A five-year retrospective study*. PLoS One.
- Harnanik. 2014. *Analisis Faktor - Faktor yang Mempengaruhi Keberhasilan Pengobatan TB Paru di Puskesmas Purwodadi II Kabupaten Grobongan*. Skripsi. Sekolah Tinggi Ilmu Kesehatan 'Aisyiyah Yogyakarta.
- Harmoko. 2012. *Asuhan Keperawatan Keluarga*. Pustaka Pelajar. Yogyakarta.
- Hasan, Nurhidayah. 2018. *Pengaruh Sosial Budaya dan Sikap Petugas Kesehatan terhadap Keberhasilan Kesembuhan TB Paru di Puskesmas Semula jadi Kecamatan Datuk Bandar Timur Kota Tanjungbalai*. Skripsi. Universitas Sumatera Utara.
- Hasanah, M., M., Wahyudi, A.S., 2018. *Hubungan Dukungan Keluarga Dengan Efikasi Diri Penderita Tuberculosis Multidrug Resistant (Tb-Mdr) Di Poli Tb-Mdr Rsud Ibnu Sina Gresik*. *Jurnal Kesehatan*. 11, 72. <https://doi.org/10.24252/Kesehatan.V11i2.5415>
- Hayati, D., Elly Musa. 2016. *Hubungan Kinerja Pengawas Menelan Obat (PMO) dengan Kesembuhan Penderita TB di Puskesmas Arcimanik Bandung*. *J. Ilmu Keperawatan Vol. 4 No. 1*
- Health CIRC (CIRC) and CD of P. 2011. *Tuberculosis Drug Information Guide 2nd Edition*.
- Kementerian Kesehatan RI, 2019. *Profil Kesehatan Indonesia 2018*. Kementerian Kesehatan RI.
- Kementerian Kesehatan RI, 2018. *Profil Kesehatan Indonesia 2018*. Kementerian Kesehatan RI.
- Kementerian Kesehatan RI. 2017. *Profil Kesehatan Indonesia 2016: Health Statistics*. Jakarta.
- Kemenkes RI, 2013. *PMDT Kemenkes 2013*.
- Kemenkes RI P2P. 2011. *Pedoman Nasional Pengendalian Tuberculosis*; 2011. doi:614.542 Ind p
- Kusnanto P, Eko V, Pakiding H, Nurwidiastih D. 2014. *Multidrug resistant tuberculosis (MDR-TB): tinjauan epidemiologi dan faktor risiko efek samping obat anti tuberkulosis*. *Majalah Kedokteran Bandung*;46:189-96.

- Kotouki, Anance. 2012. *Gambaran Perilaku Penderita dan Resiko Tuberkulosis BTA Positif dengan Kepatuhan Minum Obat dan Kebiasaan Membuang Dahak di Wilayah Puskesmas Ciomas Kabupaten Bogor Prop*
- Kondoy PPH, Rombot DV, Palandeng HMF, Pakasi TA .2014. *Faktor-faktor yang berhubungan dengan kepatuhan berobat pasien Tuberkulosis Paru di Lima Puskesmas di Kota Manado. Jurnal Kedokteran Komunitas dan Tropik, 2(1): 1-8.*
- Lestari SH, et al. 2004. *Pola Resistensi Kuman Mycobacterium TBC Terhadap Obat Anti Tuberculosis (OAT) Di Propinsi Daerah Istimewa Yogyakarta.* Available in: *Sains Kesehatan 17 (2),.*
- Limbu, R., & Marni. 2007. *Peran keluarga sebagai pengawas minum obat (PMO) dalam mendukung proses pengobatan penderita tb parudi wilayah kerja puskesmas baumata kecamatan taebenu kabupaten kupang.*
- M.E, Huth AJR and AGC. 2011. *Mehanism of Aminoglycoside Ototoxicity and Targets of Hair Cell Protection. (Otolaryngology S of MIJ of, ed.).* Department of OtoLaryngology-Head and Neck Surgery, Stanford University.
- Margaretha. 2012. *Hubungan Motivasi Kesembuhan dengan Kepatuhan Minum Obat pada Pasien TB Paru Dewasa di RS Eka Hospital BSD (Skripsi).* Esa Unggul, Jakarta.
- Menteri Republik Kesehatan. *Berita Negara Republik Indonesia.*; 2017.
- Meyer K. 2005. *Tuberculosis, Multi Drug Resistant. Dir Unit Tuberc Oper Policy Res Med Res Counc Pretoris ;25(2)*
- Mulyanto, H., 2014. *Hubungan Lima Indikator Perilaku Hidup Bersih Dan Sehat Dengan Tuberkulosis Multidrug Resistant.* *Jurnal Berkala Epidemiologi.* 2, 13.
- Murni, Dewi Citra, 2017. *Gambaran Keberhasilan Pengobatan Pada Pasien Tuberkulosis Paru Bta (+) Di Wilayah Kecamatan Ciputat, Kota Tangerang Selatan Tahun 2015,* 164.
- Mursyaf, N.A.S., Ibrahim, H., 2018. *Keberhasilan Pengobatan Tuberkulosis (Tb) Paru Di Wilayah Kerja Puskesmas Panambungan Kota Makassar* 4, 9.
- Nurjana, M.A. 2015. *Faktor Risiko Terjadinya Tuberkulosis Paru Usia Produktif (15-49 tahun) di Indonesia.* *Media Litbangkes Vol. 25 No. 3,* 165-170.

- Nugroho, Farid Setyo., Shaluhiah, Zahroh., Adi, Sakundarno. 2018. *Gambaran Perilaku Pengobatan Pasien TB MDR Fase Intensif di RS. DR. Moewardi Surakarta*. Jurnal Kesehatan. ISSN 1979-7621 (Print). ISSN 2620-7761 (Online). Vol. 11. No. 1. Juni 2018.
- Notoatmodjo, Soekidjo. 2012. *Promosi Kesehatan dan Perilaku Kesehatan*. Rineka. Jakarta.
- Panjaitan, F, S. 2010. *Karakteristik Penderita Tuberkulosis Paru Dewasa Rawat Inap di Rumah Sakit Umum DR. Soedarso Pontianak Periode September - November 2020, Skripsi*. Universitas Tanjungpura, Pontianak. Pontianak.
- Permenkes RI, 2013. *Pedoman Manajemen Terpadu Pengendalian Tuberkulosis Resistan Obat*.
- Permenkes RI, 2016. *Penanggulangan Tuberculosis*.
- Purba, T., Sekeon, S.A.S., Kapantow, N.H., 2016. *Analisis Hubungan Antara Tingkat Pendidikan Dan Kontak Serumah Dengan Kejadian Tuberkulosis Paru Di Wilayah Kerja Puskesmas Ranotana Weru Kota Manado* 8.
- Rumende, C.M., 2018. *Diagnosis Dan Tatalaksana Tuberkulosis Resistan Obat* 9.
- Rohmana, O., Suhartini., Suhenda, A. 2014. *Faktor-Faktor pada PMO yang berhubungan dengan Kepatuhan Berobat penderita TB Paru di Kota Cirebon*. Skripsi.
- Rosidah, F. 2008. *Beberapa Faktor yang Berhubungan dengan Keberhasilan Pengobatan TB Paru di BP4 Tegal, Jurnal Kesehatan Masyarakat Universitas Muhammadiyah Semarang*.
- R Pant, KR Pandey, M Joshi, S Sharma, T Pandey, S Pandey. *Risk Factor Assessment of Multi Drug Resistant Tuberculosis*. Available in: *J Nepal Health Res Counc* 2009 Oct;7(15):89-92
- Seniantara, I Kadek, Ivana, Theresia, Adang, Yohana Gabrilinda. 2018. *Pengaruh Efek Samping Obat (Obat Anti Tuberculosis) Terhadap Kepatuhan Minum Obat pada Pasien TBC di Puskesmas*.
- Sinaga, B.Y.M., 2013. *Karakteristik Penderita Multidrug Resistant Tuberculosis Yang Mengikuti Programmatic Management Of Drug-Resistant Tuberculosis Di Rumah Sakit Umum Pusat H. Adam Malik Medan* 9.

- Sitorus, B., Rahmaniah, S.E., 2016. *Peran Pengawas Menelan Obat (Pmo) Terhadap Pengobatan Penderita Tuberkulosa Diwilayah Kerja Unit Pengobatan Penyakit Paru-Paru (Up4) Pontianak* 21.
- Soesilowati R, Haitamy MN. 2016. *Perbedaan antara Kesembuhan pasien TB Paru dengan Pengawas Minum Obat (PMO) dan Tanpa PMO di RSUD Prof. Dr. Margono Soekarjo*. Jurnal Sainteks. XIII(1):50–60.
- Sugiyono. 2017. *Metode Penelitian Kuantitatif, Kualitatif dan R&D*. Alfabeta. Bandung.
- Tirtana, Bertin Tanggap. 2011. *Faktor-Faktor yang mempengaruhi keberhasilan pengobatan pada Pasien TB Paru dengan Resistensi Obat*.
- Triandari, D., Rahayu, S.R., 2018. *Kejadian Tuberkulosis Multi Drug Resistant Di Rsup Dr. Kariadi*. Higeia Journal Public Health Res. Dev. 2, 194–204. <https://doi.org/10.15294/higeia.v2i2.19388>
- Triningsih, A.L., Fitriangga, A., Irsan, A., 2017. *Gambaran Keberhasilan Pengobatan Pada Pasien Tuberkulosis Paru Bta Positif Di Wilayah Kerja Puskesmas Sungai Kakap Kabupaten Kubu Raya Tahun 2016-2017* 21.
- Utomo, G.C., Joebagy, H. 2017. *Case Study Onmulti Drug Resistance Tuberculosis In Grobogan, Central Java*. Journal Epidemiologi Public Health 02, 186–200 <https://doi.org/10.26911/jepublichealth.2017.02.03.01>
- Widyasrini, E.R., P. 2017. *Factors Affecting The Success Of Multi Drug Resistance (Mdr-Tb) Tuberculosis Treatment In Residential Surakarta*. Journal. Epidemiologi. Public Health 02, 45–57. <https://doi.org/10.26911/jepublichealth.2017.02.01.05>
- World Health Organization, 2019. *Global Tuberculosis Report 2019*. World Health Organization, S.L.
- World Health Organization, 2018. *Global tuberculosis report 2018*.
- World Health Organization, 2017. *Global tuberculosis report 2017*. World Health Organization, Geneva.
- World Health Organization. 2009. *Management of MDR TB; A Field Guides A Companion Document to Guidelines for Programmatic Management of Drug –Resistant Tuberculosis Integrated Management of Adolescent and Adult Illness (IMAI)*. Geneva.

Yusi, N., Widagdo, L., Cahyo, K., 2018. *Analisis Hubungan Antara Dukungan Psikososial Dengan Perilaku Keberhasilan Pengobatan Pasien TB di Kota Semarang*. Jurnal Kesehatan Masyarakat 6, 12.

Zuliana, I. 2009. *Pengaruh Karakteristik Individu, Faktor Pelayanan Kesehatan dan Faktor Peran Pengawas Menelan Obat Terhadap Tingkat Kepatuhan Penderita TB Paru dalam Pengobatan di Puskesmas Pekan Labuhan Kota Medan*. Skripsi. Universitas Sumatera Utara, Medan



LAMPIRAN



UNIVERSITAS ISLAM NEGERI
ALAUDDIN
M A K A S S A R

Lampiran 1

LEMBAR PERSETUJUAN MENJADI RESPONDEN PENELITIAN (*INFORMED CONSENT*)

Dengan hormat,

Saya adalah mahasiswa Fakultas Kedokteran dan Ilmu Kesehatan Universitas Islam Negeri Alauddin Makassar. Penelitian ini dilaksanakan sebagai salah satu kegiatan dalam menyelesaikan tugas akhir. Tujuan penelitian ini adalah untuk mengetahui Gambaran Keberhasilan Pengobatan *Multidrug Resistance Tuberculosis* (MDR-TB) di kota Makassar “

Untuk keperluan tersebut, saya mengharapkan kesediaan bapak/ibu untuk menjadi responden dalam penelitian ini. Partisipasi bapak/ibu dalam penelitian ini bersifat bebas untuk menjadi responden atau menolak tanpa ada sanksi apapun. Jika bapak/ibu bersedia menjadi responden penelitian, silahkan mengisi formulir ini, dan saya memohon kesediaan bapak/ibu untuk mengisi lembar kuesioner dengan jujur apa adanya. Kerahasiaan informasi dan identitas responden dijamin oleh peneliti dan tidak akan disebarluaskan baik melalui media massa ataupun elektronik.

Nama Responden :

Umur :

Alamat :

Dengan ini menyatakan bersedia menjadi responden pada penelitian yang dilaksanakan oleh Sri Wahyuningsih, dengan judul “Gambaran Keberhasilan Pengobatan *Multidrug-Resistance Tuberculosis* (MDR-TB) di kota Makassar”.

Demikian pernyataan ini dibuat untuk dapat dipergunakan sebagaimana mestinya.

Makassar, 2020

(_____)

Responden

Lampiran 2

KUESIONER PENELITIAN
GAMBARAN KEBERHASILAN PENGOBATAN
MULTIDRUG RESISTANCE TUBERCULOSIS (MDR-TB)
DI KOTA MAKASSAR

Hari/ Tanggal wawancara :...../...../...../ 2020

NO. RESPONDEN :

A. KARAKTERISTIK RESPONDEN

PERTANYAAN		JAWABAN
1	Nama/ inisial responden	
2	Jenis Kelamin	
3	UmurTahun
4	Suku	
5	Pendidikan	1. Tidak sekolah 2. Tidak tamat SD 3. Tamat SD 4. Tamat SMP 5. Tamat SMA 6. Tamat Perguruan tinggi <input type="text"/>
6	Pekerjaan	1. Tidak bekerja 2. Buruh 3. Petani/ nelayan 4. Pegawai Swasta 5. PNS/ TNI/ POLRI 6. Wiraswasta 7. Lainnya <input type="text"/>
7	Kapan dinyatakan MDR	Tanggal/..... bulan/tahun/...../.....
8	Tempat dinyatakan MDR-TB	1. Rumah sakit 2. Puskesmas 3. Dokter praktik <input type="text"/>
9	Kapan dinyatakan mulai pengobatan	Tanggal/bulan/tahun/...../.....
10	Kapan dinyatakan sembuh dari MDR-TB	Tanggal/bulan/tahun/...../.....

Petunjuk pengisian :

Berikan tanda checklist (√) pada masing-masing pernyataan yang menurut anda paling sesuai.

B

EFEK SAMPING OBAT

1. Kapan pertama kali merasakan efek samping selama menjalani pengobatan MDR-TB ? Tanggal bulan..... tahun.....
2. Efek samping apa yang dirasakan? Pilihan boleh dari 1
 - Mual
 - Muntah
 - Kulit gatal
 - Diare
 - Kesemutan
 - Nyeri sendi/otot
 - Gangguan penglihatan
 - Gangguan pendengaran
 - Kulit kuning
 - Dada terasa panas
 - Kulit terkelupas
 - Syok
 - Depresi
 - Lainnya.....(sebutkan)
3. Berapa lama anda merasakan efek samping obat?
.....menit/....jam/..... hari/....minggu/.....bulan (coret jika tidak perlu)
4. Apa saja yang dilakukan untuk meminimalisir efek samping obat tersebut?
.....
.....

C

PERAN PMO (PENGAWAS MINUM OBAT)

1. Apakah anda memiliki seorang Pengawas Minum Obat (PMO) ?
 - Ya
 - Tidak
2. Siapa PMO anda?
 - Anggota keluarga (**lanjut no.3**)
 - Kerabat dekat
 - Petugas kesehatan
 - Lainnya..... (sebutkan)
3. Jika PMO anda adalah anggota keluarga anda, siapa anggota keluarga tersebut ?
 - Ayah
 - Ibu
 - Istri
 - Suami
 - Anak

4. Apakah PMO anda selalu mengingatkan anda untuk meminum obat ?
 Ya
 Tidak
5. Apakah PMO anda selalu memberikan dorongan untuk berobat teratur ?
 Ya
 Tidak
6. Apakah PMO membantu dan mendampingi anda dalam pemeriksaan kesehatan selama pengobatan ?
 Ya
 Tidak
7. Apakah PMO pernah menyampaikan kepada anda bahwa penyakit MDR-TB dapat disembuhkan ?
 Ya
 Tidak
8. Apakah PMO menyampaikan terkait efek samping obat yang ditimbulkan dalam pengobatan ?
 Ya
 Tidak
9. Apakah PMO menyampaikan tindakan yang akan dilakukan apabila terjadi efek samping obat ?
 Ya
 Tidak
10. Apakah PMO menyampaikan risiko yang terjadi jika gagal dalam menjalani pengobatan ?
 Ya
 Tidak
11. Apakah PMO menyampaikan anda tentang tata cara pengobatan MDR-TB secara lengkap ?
 Ya
 Tidak

D MOTIVASI PENDERITA

1. Saya berusaha untuk makan makanan yang bergizi secara teratur agar membantu proses penyembuhan saya.
 Sangat Setuju
 Setuju
 Tidak Setuju
 Sangat Tidak Setuju
 Alasannya:.....

2. Selama pengobatan saya teratur untuk kontrol dan memeriksakan diri

walaupun kesehatan saya terganggu.

- Sangat Setuju
- Setuju
- Tidak Setuju
- Sangat Tidak Setuju

Alasannya:.....
.....

3. Selama pengobatan saya tetap memeriksakan diri menggunakan kendaraan umum.

- Sangat Setuju
- Setuju
- Tidak Setuju
- Sangat Tidak Setuju

Alasannya:.....
.....

4. Selama pengobatan saya berusaha, selalu bersyukur dan senantiasa berdoa untuk diberi kesembuhan

- Sangat Setuju
- Setuju
- Tidak Setuju
- Sangat Tidak Setuju

Alasannya:.....
.....

5. Saya merasa bosan menjalani pengobatan MDR-TB yang sangat lama

- Sangat Setuju
- Setuju
- Tidak Setuju
- Sangat Tidak Setuju

Alasannya:.....
.....

6. Efek samping dari obat MDR-TB (mual, menggigil, muntah, dll) dapat mengganggu aktifitas sehari-hari saya.

- Sangat Setuju
- Setuju
- Tidak Setuju
- Sangat Tidak Setuju

Alasannya:.....
.....

7. Walaupun efek samping obat sangat tidak nyaman, saya akan tetap melakukan

pengobatan hingga selesai

- Sangat Setuju
- Setuju
- Tidak Setuju
- Sangat Tidak Setuju

Alasannya:.....
.....

E DUKUNGAN KELUARGA

1. Keluarga saya mengingatkan saya untuk berobat secara teratur dan tidak putus

- Sangat Setuju
- Setuju
- Tidak Setuju
- Sangat Tidak Setuju

Alasannya:.....
.....

2. Selama pengobatan keluarga saya selalu menemani saya untuk datang berobat dan kontrol ke pelayanan kesehatan

- Sangat Setuju
- Setuju
- Tidak Setuju
- Sangat Tidak Setuju

Alasannya:.....
.....

3. Keluarga saya memberikan semangat kepada saya agar cepat sembuh

- Sangat Setuju
- Setuju
- Tidak Setuju
- Sangat Tidak Setuju

Alasannya:.....
.....

4. Kesembuhan saya sangat diharapkan oleh keluarga

- Sangat Setuju
- Setuju
- Tidak Setuju
- Sangat Tidak Setuju

Alasannya:.....
.....

5. Selama pengobatan keluarga saya menginformasikan tentang manfaat dan risiko jika saya tidak patuh menjalani pengobatan hingga tuntas

- Sangat Setuju
- Setuju
- Tidak Setuju
- Sangat Tidak Setuju

Alasannya:.....
.....

6. Keluarga saya acuh terhadap pengobatan MDR-TB yang anda jalani

- Sangat Setuju
- Setuju
- Tidak Setuju
- Sangat Tidak Setuju

Alasannya:.....
.....

7. Keluarga anda akan bahagia jika anda sembuh dari penyakit ini

- Sangat Setuju
- Setuju
- Tidak Setuju
- Sangat Tidak Setuju

Alasannya

Lampiran 3


PEMERINTAH PROVINSI SULAWESI SELATAN
DINAS KESEHATAN
Jl. Perintis Kemerdekaan Km. 11, Tana'bontea Tj. (0411) 881718 Fax. (0411) 886491
MAKASSAR 90245

17 Januari 2020

Nomor : 440.5.2/0000/Dikes
Sifat : Biasa
Lamp : -
Hal : Izin Pengambilan Data

Kepada
Yth. Kepala Bidang P2P
Dinas Kesehatan Prov Sulawesi Selatan
di
TEMPAT

Berdasarkan Surat Wakil Dekan Fakultas Kedokteran dan Ilmu Kesehatan nomor : B-2510/WFK/K/PP.00.9/12/2019 Tanggal 31 Desember 2019 perihal seperti di atas, maka dengan ini kami sampaikan bahwa mahasiswa/berikut:

NO	NAMA	NIM	DATA
1.	Sri Wahyuningsih	70200118019	1. Data Penyakit MDR-TB 2. Data Kematian Akibat MDR-TB 3. Data Keberhasilan Pengobatan MDR-TB di Sulsel

Bermaksud melakukan pengambilan data dalam rangka Penyelesaian Penyusunan Skripsi. Untuk itu, dimohon kiranya Saudara dapat memberikan bantuan kepada yang bersangkutan selama melakukan pengambilan data.


Demikian penyampaian kami, atas perhatian dan kejasamanya diucapkan terima kasih.


PH. KEPALA DINAS KESEHATAN
PROVINSI SULAWESI SELATAN,
Dr. H. BACHTIAR BASO, M.Kes
NIP. : 19640729 200112 1 002

Tembusan :

1. Pembimbing
2. Masing – Masing yang bersangkutan

Lampiran 4



KEMENTERIAN AGAMA RI
UNIVERSITAS ISLAM NEGERI ALAUDDIN MAKASSAR
KOMITE ETIK PENELITIAN KESEHATAN
FAKULTAS KEDOKTERAN DAN ILMU KESEHATAN

Jalan Sultan Alauddin No.43, Tolo (S.T) 90054, Kota Makassar 90000
 Gedung D - J. HSA, Yakkulung, No. 30 Tolo (S.T) 90054, Kota Makassar, Sulawesi Selatan

LEMBAR REKOMENDASI ETIK


No. : B.016/KEPR-FKK/II/2020
 Judul Penelitian : Ciri-ciri keberfahaman pengetahuan muslim; responnya terhadap (MDR-TR) di lingkungan mahasiswa

Nama Peneliti : Sri Widyandiah
 No. Register :

U	I	N	A	M	2	0	0	3	B	0	0	6
---	---	---	---	---	---	---	---	---	---	---	---	---

A	Ringkasan penelitian oleh peneliti: terlampir
B	Perlu full board : <input type="checkbox"/> Ya <input checked="" type="checkbox"/> Tidak a. Ya (sama ke C) b. Tidak (sama ke D)
C	Catatan Rapat Etik (Full Board) Ujib/keabsahan Ditolak Lanjut Catatan Rapat Etik Dikembalikan kembali ke yang bersangkutan dengan tembusan kepanitiaan instansi
D	Hasil Penilaian <input checked="" type="checkbox"/> a. Disetujui <input type="checkbox"/> b. Disetujui dengan revisi minor (lihat lembar pertimbangan / saran / petunjuk) <input type="checkbox"/> c. Disetujui dengan revisi mayor (lihat lembar pertimbangan / saran / petunjuk) <input type="checkbox"/> d. Ditolak untuk seberapa alasan (lihat lembar pertimbangan / saran / petunjuk) <input type="checkbox"/> e. Ditolak / Tidak dapat disetujui (lihat lembar pertimbangan / saran / petunjuk)
E	Pengawasan/pengawasan : jalannya penelitian di lapangan untuk yang beretika coding – surat, mengamburisasi apakah ada pelanggaran etik (jika nama anggota komisi etik yang ditunjuk oleh departemen) Dr. Syatrah, M.Kes., Sp.A

28 April 2020



Dr. Syatrah, Sp.A., M.Kes
 NIP. 196807012006042402

Lampiran 5

**KEMENTERIAN AGAMA REPUBLIK INDONESIA**
UNIVERSITAS ISLAM NEGERI ALAUDDIN MAKASSAR
FAKULTAS KEDOKTERAN DAN ILMU KESEHATAN
Kampus I: Jalan Sultan Alauddin No. 61 Makassar
Kampus II: Jalan D.M. Yasin Lingsa No. 38 Talaq - 91113/91079 Talaq 91113-221480 Gowa
Email: www.iau@ua-alaudinn.ac.id

Nomor : B-1494 /FKIK/PP.00.9/05/2020 Gowa, 11 Mei 2020
Lamp : -
Hal : Permohonan izin penelitian Google Form

Yth.
Gubernur Prov. Sulawesi Selatan
Cq. Kepala UPT P2T, BKPMD Prov. Sulawesi Selatan di-
Tempat

Assalamu Alaikum Warahmatullahi Wabarakatu

Dalam rangka penyelesaian Skripsi mahasiswa Program Studi Kesehatan Masyarakat Fakultas Kedokteran dan Ilmu Kesehatan UIN Alauddin Makassar, maka bersama ini kami memohon kesediaan Bapak, Ibu, saudara (i) memberikan rekomendasi untuk melakukan penelitian melalui **Google Form** kepada mahasiswa yang tersebut di bawah ini:

Nama : Sri Wahyuningsih
NIM : 70200116019
Program Studi : Kesehatan Masyarakat
Judul Penelitian : Gambaran Keberhasilan Pengobatan Multidrug Resistance Tuberculosis (MDR-TB) di Kota Makassar.
Dosen Pembimbing : 1. Emmi Bujawati, SKM., M.Kes.
2. Nurdyanah S, SKM., MPH.

Demikian penyampaian kami, atas kesediaan dan kerjasamanya diucapkan terima kasih.

Wassalam
Ketua Jurusan Kesehatan Masyarakat


Abd. Majid HR. Lagu

Tertanda:
- Dekan FKIK (sebagai lampiran)

Lampiran 7


PEMERINTAH PROVINSI SULAWESI SELATAN
RUMAH SAKIT UMUM DAERAH LABUANG BAJI
Jl. Dr. RATULANGI NO. 81 Telp. 873482 - 872130 - 872836 - 874684 Fax : 0411-830454
E-mail: rumahsakitalabuangbaji@yahoo.co.id
MAKASSAR

REKOMENDASI
Nomor: 95/LB/02/DIKLAT

Berdasarkan surat dari universitas islam negeri Alauddin Fakultas Kesehatan Masyarakat Nomor : B-112/FK/PP/00/SO/2020 tanggal 14 Januari 2020 Perihal : Permohonan Pengambilan Data Awal/tn Penelitian dengan ini disampaikan bahwa yang tersebut namanya di bawah ini :

Nama : Sri Wahyuningsih
Nomor Pokok : 70200114019
Program Studi : Kesehatan Masyarakat
Pekerjaan : Mahasiswa (JPP)
Alamat : Jl. SultanAlauddin No. 63 Makassar

Diberikan rekomendasi untuk
Pengambilan Data Awal/tn Penelitian dalam rangka penyusun Skripsi dengan Judul * GAMBARAN
KEBERHASILAN PENGOBATAN MDR -TB Di RSUD LABUANG BAJI KOTA MAKASSAR *
Demikian rekomendasi ini dibuat untuk dipergunakan sebagaimana seperlunya.

Makassar, 20 Januari 2020
An. Kepala Galar
Kasubid. Fasilitas Dan Monitoringbag

HERUS TAKARYONO, SKM
Np. 279604421990051015

Lampiran 8

1	MASTER TABEL																																												
2	NM	JK	USIA	SUKU	TP	PK	T_MDR	WP	W_BP	LP	KLF	A1	A2	A3	A4	B1	B2	B4	B5	B6	B7	B8	B9	B10	B11	C1	C2	C3	C4	C5	C6	C7	D1	D2	D3	D4	D5	D6	D7	KA2	KA3	KTB	KC	KD	
3	S	1	25	1	2	1	1	09-Aug-18	01-Jun-19	11	2	13-Sep-19	Muntah;Gangguan pendengara	1 Tahun	Makan buah buahan	1	3	1	1	1	1	1	1	1	1	2	2	2	2	2	3	2	2	1	1	1	2	3	2	2	2	1	2	3	
4	R	1	23	1	4	1	1	31-Mar-19	11-Jan-20	10	1	31-Mar-19	Muntah;Nyeri sendifotot;Gang	11 bulan	Rutin berolahraga	1	3	1	1	2	1	1	1	1	1	1	2	2	1	3	2	1	1	2	2	1	1	4	1	2	2	2	1	3	3
5	C	1	30	2	5	6	1	02-Dec-18	05-Oct-19	11	2	02-Jan-19	Muntah;Nyeri sendifotot;Dada	7 bulan	Istirahat yang cukup, makan makanan bergizi	1	3	1	1	1	1	2	1	2	1	1	3	1	2	1	1	1	1	2	1	1	2	4	1	2	1	1	3	3	
6	MM	2	56	2	4	1	2	22-Jul-18	15-Apr-19	10	1	22-Jul-18	Muntah	9 bulan	Banyak makan buah dan sayur	1	3	1	1	1	2	2	1	1	1	1	2	1	2	2	2	2	1	1	1	1	1	3	1	1	2	1	3	3	
7	VP	1	42	1	4	4	1	06-May-18	16-Jan-19	11	2	14-May-15	Muntah;Depresi	9 bulan	Pasrah dan bersyukur dan mengalir	1	3	1	1	1	1	1	1	1	1	1	1	1	1	2	1	1	1	4	2	1	1	4	1	1	2	1	3	3	
8	AS	1	65	2	1	2	1	15-Feb-18	10-Jun-19	17	2	20-Jun-18	Gangguan pendengaran	17 bulan	Minum air kelapa muda	1	3	1	1	1	1	1	1	1	2	2	2	2	1	2	2	2	2	2	2	2	2	2	3	2	2	2	1	3	3
9	AJ	1	30	2	5	6	1	15-Aug-18	11-Aug-19	13	2	20-Aug-18	Muntah;Gangguan pendengara	1 tahun	Tidur dan makan buah	1	3	1	1	1	1	1	1	1	1	1	1	1	2	2	1	1	1	1	1	1	1	4	1	2	2	1	3	3	
10	A	1	40	1	4	6	1	04-Feb-19	20-Dec-19	11	2	11-Feb-19	Muntah;Gangguan pendengara	11 bulan	Makan dan perbanyak minum air putih	1	3	1	1	1	1	1	1	1	1	1	1	1	2	2	1	1	1	1	1	1	1	4	1	2	2	1	3	3	
11	N	2	52	2	2	7	3	09-Jul-18	10-Jun-19	12	2	30-Jul-18	Muntah	6 bulan	Istirahat(tidur cukup)	1	3	1	1	1	1	1	1	1	1	2	1	1	3	2	1	1	1	1	1	1	1	1	1	1	1	1	1	3	3
12	FJ	1	36	1	5	6	1	18-Jan-19	16-Sep-19	9	2	16-Jan-19	Muntah;Gangguan pendengara	3 bulan	minum air kelapa	1	3	1	1	1	1	1	1	1	1	1	1	1	2	2	1	1	2	1	1	1	3	4	2	1	1	3	3		
13	H	2	39	1	5	5	1	09-Jan-19	30-Nov-19	11	2	09-Jan-19	Muntah;Gangguan pendengara	11 bulan	Minum obat diselingi dengan buah-buahan	1	3	1	1	2	1	1	1	1	1	1	1	1	1	1	1	1	1	1	1	1	4	1	2	2	1	3	3		
14	ASS	2	36	2	4	1	1	18-Jan-17	25-Feb-19	14	2	24-Jan-17	Muntah;Kulit Gatal;Nyeri sendi	1 tahun	Istirahat	1	3	1	1	1	1	1	1	1	2	2	2	2	2	2	2	2	1	1	1	3	1	2	2	1	3	3			
15	R	2	25	2	5	1	1	04-Apr-18	26-Apr-19	13	2	06-Apr-18	Muntah;Nyeri sendifotot;Gang	1 tahun	Mengunjungi dokter untuk kontrol	1	3	1	1	1	1	1	1	1	1	1	1	2	2	1	1	1	1	1	1	1	3	1	2	2	1	3	3		
16	DRW	2	19	2	4	7	1	13-Nov-17	13-Sep-19	23	2	13-Nov-17	Muntah;Nyeri sendifotot;Syok;	9 bulan	Makqn makanan yang manis-manis untuk mer	1	3	1	1	1	1	1	1	1	1	2	3	3	1	1	1	1	1	1	1	1	1	4	1	1	2	1	3	3	
17	IR	1	41	2	4	4	1	15-Mar-18	14-Feb-19	12	2	16-Mar-18	Muntah;Nyeri sendifotot;Gang	1 tahun	Rajin Olahraga dan Mengonsumsi Buah-bual	1	3	1	1	1	1	1	1	1	1	1	2	3	1	1	1	1	1	1	1	1	3	1	1	2	1	3	3		
18	I	1	30	2	5	5	1	09-Aug-18	08-Sep-19	14	2	01-Nov-18	Muntah	8 bulan	Tidur setelah minum obat, dan mengonsumsi	1	3	1	1	1	1	1	1	1	1	1	1	1	1	3	1	1	1	1	1	1	1	4	1	1	2	1	3	3	
19	R	2	60	1	2	7	1	10-Jun-19	11-Apr-20	11	2	13-Jun-19	Muntah	11 bulan	Baring	1	3	1	1	1	1	1	1	1	1	1	1	1	1	2	1	1	1	1	1	1	3	1	1	2	1	3	3		
20	F	1	23	2	5	1	1	18-Jun-19	21-Apr-20	11	2	12-Sep-19	Muntah;Kulit Gatal;Diare;Nyeri	11 bulan	resep obat dari dokter	1	3	1	1	1	1	1	1	1	1	1	1	1	3	2	1	1	1	1	1	1	3	1	1	2	1	3	3		
21	N	1	29	1	4	7	3	02-Mar-19	14-Feb-20	12	2	05-Mar-19	Muntah;Kesemutan;Dada tera;	2 bulan	Mkn buah	1	3	1	1	1	1	1	1	1	1	2	1	2	2	2	1	3	3	2	3	2	2	2	1	3	2				
22	NS	2	53	2	4	6	3	21-May-18	20-Mar-20	11	2	21-May-19	Muntah;Nyeri sendifotot;Kulit	9 bulan	Makan Makanan bergizi, Rutin Minum Susu Ei	1	3	1	1	1	1	1	1	1	1	1	2	1	1	1	1	1	1	1	1	1	2	3	1	2	2	1	3	3	
23	ARP	1	62	2	5	6	3	13-Jul-18	30-Jun-19	12	2	13-Jul-18	Muntah;Dada terasa panas	9 bulan	Istirahat dan Makan makanan bergizi	1	3	1	1	1	1	1	1	1	2	2	1	2	2	2	2	2	2	1	2	1	4	1	1	2	1	3	3		
24	AB	1	50	2	3	2	2	16-Jun-17	12-Apr-19	11	2	17-Jun-17	Muntah;Dada terasa panas	20 bulan	Air Kelapa, dan mengonsumsi obat herbal (k	1	3	1	1	1	1	1	1	1	2	1	2	1	2	1	1	1	1	1	1	3	1	1	2	1	3	3			
25	TM	1	46	2	4	4	1	05-Apr-18	20-Feb-19	11	2	05-Apr-18	Gangguan penglihatan;Gangu	9 bulan	Olahraga, makan makanan bergizi dan minum	1	3	1	1	1	1	1	1	1	1	1	2	1	4	1	1	1	1	1	1	1	4	1	2	2	1	3	3		
26	B	1	36	2	4	2	1	31-Aug-18	11-Aug-19	13	2	01-Sep-18	Muntah;Kulit terkelupas	1 tahun	Minuman air kelapa dan makan teratur	1	3	1	1	1	1	1	1	1	1	1	1	1	1	1	1	1	1	1	1	1	1	3	1	2	2	1	3	3	
27	EA	1	48	2	5	4	1	08-Dec-18	07-Nov-19	12	2	08-Dec-18	Kulit Gatal;Kulit terkelupas	10 bulan	Olahraga dan makan bergizi	1	3	1	1	1	1	1	1	1	1	1	1	1	4	1	1	1	1	1	1	1	4	1	2	2	1	3	3		
28	AK	1	34	2	1	2	2	06-Oct-18	15-Oct-19	13	2	06-Oct-18	Dada terasa panas	6 bulan	Istirahat	1	3	1	1	1	1	1	1	1	1	1	2	1	4	1	2	2	1	1	1	1	4	1	1	1	1	3	3		
29	AM	1	23	2	2	2	2	11-Mar-19	25-May-20	15	2	11-Mar-19	Muntah;Gangguan pendengara	9 bulan	Makan bergizi dan minum air kelapa	1	3	1	1	1	1	1	1	1	1	1	2	1	2	1	1	1	2	1	1	1	4	2	2	2	1	3	3		
30	AG	1	23	2	4	1	2	25-Jun-19	30-Apr-20	11	2	25-Jun-19	Muntah;Gangguan pendengara	9 bulan	Istirahat	1	3	1	1	1	1	1	1	1	1	1	2	4	1	1	1	1	1	2	1	1	4	1	2	2	1	3	3		
31	AB	1	53	2	3	2	1	14-Jun-19	21-Apr-20	11	2	14-Jun-19	Gangguan pendengaran	10 bulan	Istirahat yang cukup	1	3	1	1	1	1	1	1	1	1	1	1	2	2	2	1	1	1	2	2	2	3	1	2	2	1	3	3		
32	RM	2	46	2	2	7	2	31-May-18	18-Jun-19	13	2	01-Jun-18	Muntah;Gangguan penglihatan	1 tahun	Makan makanan bergizi	1	3	1	1	1	1	1	1	1	2	2	2	2	2	1	2	2	2	2	1	3	1	2	2	1	3	3			
33	MN	1	31	1	4	1	2	04-Jul-18	23-May-19	11	2	04-Jul-18	Muntah;Depresi	9 bulan	Istirahat dan Olahraga	1	3	1	1	1	1	1	1	1	1	1	1	2	1	2	1	2	2	2	1	2	3	1	1	2	1	3	3		

KETERANGAN:	Jenis Kelamin	Suku	Pendidikan	Pekerjaan	Tempat Dinyatakan MDR-TB	Lama merasakan Efek Samping obat
	1= Laki - laki	1= Makassar	1= Tidak sekolah	1= Tidak bekerja	1= Rumah Sakit	1= 6 bulan pengobatan
	2= Perempuan	2= Bugis	2= Tamat SD	2= Buruh	2= Puskesmas	2= 21 bulan pengobatan
			3= Tamat SMP/Sederajat	3= Petani/Nelayan	3= Dokter Praktik	
			4= Tamat SMA/Sederajat	4= Pegawai Swasta		
			5= Tamat Perguruan Tinggi	5= PNS/TNI/POLRI		
				6= Wiraswasta		
				7= Lainnya..		
	KB- Kategori Peran PMO		KC- Kategori Motivasi Penderita		KD- Kategori Dukungan keluarga	
	1= Ya		1= Tinggi		1= Tinggi	
	2= Tidak		2= Sedang		2= Sedang	
			3= Rendah		3= Rendah	



Lampiran 9

Peran Pengawas Minum Obat (PMO)

Reliability Statistics

Cronbach's Alpha	N of items
.892	8

Item-Total Statistics

	Scale Mean if Item Deleted	Scale Variance if item Deleted	Corrected Item-Total Correlation	Cronbach's Alpha if Item Deleted
B4	10.4118	5.882	.545	.890
B5	10.4706	5.640	.729	.874
B6	10.6471	6.493	.642	.884
B7	10.5882	6.257	.589	.884
B8	10.4706	5.765	.662	.880
B9	10.5882	6.007	.754	.874
B10	10.5882	6.257	.589	.884
B11	10.5394	5.640	.831	.867

Motivasi Penderita

Reliability Statistics

Cronbach's Alpha	N of items
.762	7

Item-Total Statistics

	Scale Mean if Item Deleted	Scale Variance if item Deleted	Corrected Item-Total Correlation	Cronbach's Alpha if Item Deleted
C1	20.1765	14.654	.510	.733
C2	22.0588	11.309	.507	.743
C3	20.3529	13.243	.678	.698
C4	21.1765	13.654	.489	.732
C5	20.5294	12.890	.683	.693
C6	20.4118	14.632	.520	.731
C7	22.0588	14.654	.510	.733

Dukungan Keluarga

Reliability Statistics

Cronbach's Alpha	N of items
.841	7

Item-Total Statistics

	Scale Mean if Item Deleted	Scale Variance if item Deleted	Corrected Item-Total Correlation	Cronbach's Alpha if Item Deleted
D1	22.6471	16.993	.737	.806
D2	24.2941	13.721	.553	.833
D3	22.8235	16.654	.673	.810
D4	23.7059	16.346	.509	.835
D5	23.0000	16.875	.580	.822
D6	22.8824	17.235	.697	.811
7	22.6471	16.993	.737	.806

Lampiran 10

Jenis Kelamin					
		Frequency	Percent	Valid Percent	Cumulative Percent
Valid	Laki-laki	39	61.0	61.0	61.0
	Perempuan	25	39.0	39.0	100.0
	Total	64	100.0	100.0	

Kelompok Usia					
		Frequency	Percent	Valid Percent	Cumulative Percent
Valid	18-26 tahun	11	17.1	17.1	17.1
	27-35 tahun	10	15.6	15.6	32.7
	36-44 tahun	17	26.5	26.5	59.2
	45-53 tahun	16	25	25	84.2
	54-62 tahun	7	10.9	10.9	95.1
	63-71 tahun	3	4.8	4.8	100.0
	Total	64	100.0	100.0	

Suku					
		Frequency	Percent	Valid Percent	Cumulative Percent
Valid	Makassar	34	53.1	53.1	53.1
	Bugis	30	46.9	46.9	100.0
	Total	64	100.0	100.0	

Pendidikan					
		Frequency	Percent	Valid Percent	Cumulative Percent
Valid	Tidak Sekolah	3	4.7	4.7	4.7
	Tamat SD	17	26.6	26.6	31.3
	Tamat SMP/Sederajat	7	10.9	10.9	42.2
	Tamat SMA/Sederajat	28	43.8	43.8	85.9
	Tamat Perguruan Tinggi	9	14.1	14.1	100.0
	Total	64	100.0	100.0	

Status Pekerjaan					
		Frequency	Percent	Valid Percent	Cumulative Percent
Valid	Tidak Bekerja	24	37.5	37.5	37.5
	Buruh	15	23.4	23.4	60.9
	Pegawai Swasta	11	17.2	17.2	78.1
	PNS/TNI/POLRI	2	3.1	3.1	81.3
	Wiraswasta	7	10.9	10.9	92.2
	Lainnya	5	7.8	7.8	100.0
	Total	64	100.0	100.0	

Tempat Dinyatakan MDR-TB					
		Frequency	Percent	Valid Percent	Cumulative Percent
Valid	Rumah Sakit	48	75.0	75.0	75.0
	Puskesmas	12	18.8	18.8	93.8
	Dokter Praktik	4	6.3	6.3	100.0
	Total	64	100.0	100.0	

Lama Pengobatan					
		Frequency	Percent	Valid Percent	Cumulative Percent
Valid	jangka pendek	10	15.6	15.6	15.6
	jangka panjang	54	84.4	84.4	100.0
	Total	64	100.0	100.0	

Merasakan efek samping selama menjalani pengobatan MDR-TB					
		Frequency	Percent	Valid Percent	Cumulative Percent
Valid	ya	64	100.0	100.0	100.0

Lama Merasakan efek samping obat					
		Frequency	Percent	Valid Percent	Cumulative Percent
Valid	6 bulan Pengobatan	5	7.8	7.8	7.8
	21 bulan Pengobatan	59	92.2	92.2	100.0
	Total	64	100.0	100.0	

Apakah anda memiliki seorang Pengawas Minum Obat (PMO)?					
		Frequency	Percent	Valid Percent	Cumulative Percent
Valid	Ya	64	100.0	100.0	100.0

Siapa PMO Anda?					
		Frequency	Percent	Valid Percent	Cumulative Percent
Valid	Petugas Kesehatan	64	100.0	100.0	100.0

Kategori Peran PMO					
		Frequency	Percent	Valid Percent	Cumulative Percent
Valid	Ya	64	100.0	100.0	100.0

Kategori Efek Samping					
		Frequency	Percent	Valid Percent	Cumulative Percent
Valid	ringan-sedang	24	37.5	37.5	37.5
	berat	40	62.5	62.5	100.0
	Total	64	100.0	100.0	

Kategori Motivasi Penderita					
		Frequency	Percent	Valid Percent	Cumulative Percent
Valid	Sedang	4	6.3	6.3	6.3
	Tinggi	60	93.7	93.7	100.0
	Total	64	100.0	100.0	

Kategori Dukungan Keluarga					
		Frequency	Percent	Valid Percent	Cumulative Percent
Valid	Sedang	3	4.7	4.7	4.7
	Tinggi	61	95.3	95.3	100.0
	Total	64	100.0	100.0	

JK * Kategori Motivasi Penderita Crosstabulation				
Count		Kategori Motivasi Penderita		Total
		Sedang	Tinggi	
JK	Laki-laki	4	35	39
	Perempuan	0	25	25
Total		4	60	64

Kelompok Umur * Kategori Motivasi Penderita Crosstabulation				
Count		Kategori Motivasi Penderita		Total
		Sedang	Tinggi	
Kelompok Umur	18-26 tahun	2	9	11
	27-35 tahun	0	10	10
	36-44 tahun	1	16	17
	45-53 tahun	0	16	16
	54-62 tahun	1	6	7
	63-71 tahun	0	3	3

PENDIDIKAN * Kategori Motivasi Penderita Crosstabulation				
Count		Kategori Motivasi Penderita		Total
		Sedang	Tinggi	
PENDIDIKAN	Tidak Sekolah	0	3	3
	Tamat SD	2	15	17
	Tamat SMP/Sederajat	0	7	7
	Tamat SMA/Sederajat	2	26	28
	Tamat Perguruan Tinggi	0	9	9
Total		4	60	64

PEKERJAAN * Kategori Motivasi Penderita Crosstabulation				
Count		Kategori Motivasi Penderita		Total
		Sedang	Tinggi	
PEKERJAAN	Tidak Bekerja	1	23	24
	Buruh	1	14	15
	Pegawai Swasta	2	9	11
	PNS/TNI/POLRI	0	2	2
	Wiraswasta	0	7	7

	Lainnya	0	5	5
Total		4	60	64

JK * Kategori Dukungan Keluarga Crosstabulation				
Count		Kategori Dukungan Keluarga		Total
		Sedang	Tinggi	
JK	Laki-laki	2	37	39
	Perempuan	1	24	25
Total		3	61	64

Kelompok Umur * Kategori Dukungan Keluarga Crosstabulation				
Count		Kategori Dukungan Keluarga		Total
		Sedang	Tinggi	
Kelompok Umur	18-26 tahun	0	11	11
	27-35 tahun	1	9	10
	36-44 tahun	0	17	17
	45-53 tahun	2	14	16
	54-62 tahun	0	7	7
	63-71 tahun	0	3	3
Total		3	61	64

PENDIDIKAN * Kategori Dukungan Keluarga Crosstabulation				
Count		Kategori Dukungan Keluarga		Total
		Sedang	Tinggi	
PENDIDIKAN	Tidak Sekolah	0	3	3
	Tamat SD	2	15	17
	Tamat SMP/Sederajat	0	7	7
	Tamat SMA/Sederajat	1	27	28
	Tamat Perguruan Tinggi	0	9	9
Total		3	61	64

PEKERJAAN * Kategori Dukungan Keluarga Crosstabulation				
Count		Kategori Dukungan Keluarga		Total
		Sedang	Tinggi	
PEKERJAAN	Tidak Bekerja	2	22	24
	Buruh	0	15	15
	Pegawai Swasta	0	11	11
	PNS/TNI/POLRI	0	2	2
	Wiraswasta	0	7	7
	Lainnya	1	4	5
Total		3	61	64



Lampiran 11

DOKUMENTASI PENELITIAN



Gambar 4.1 Proses Wawancara dengan responden Via Telfon

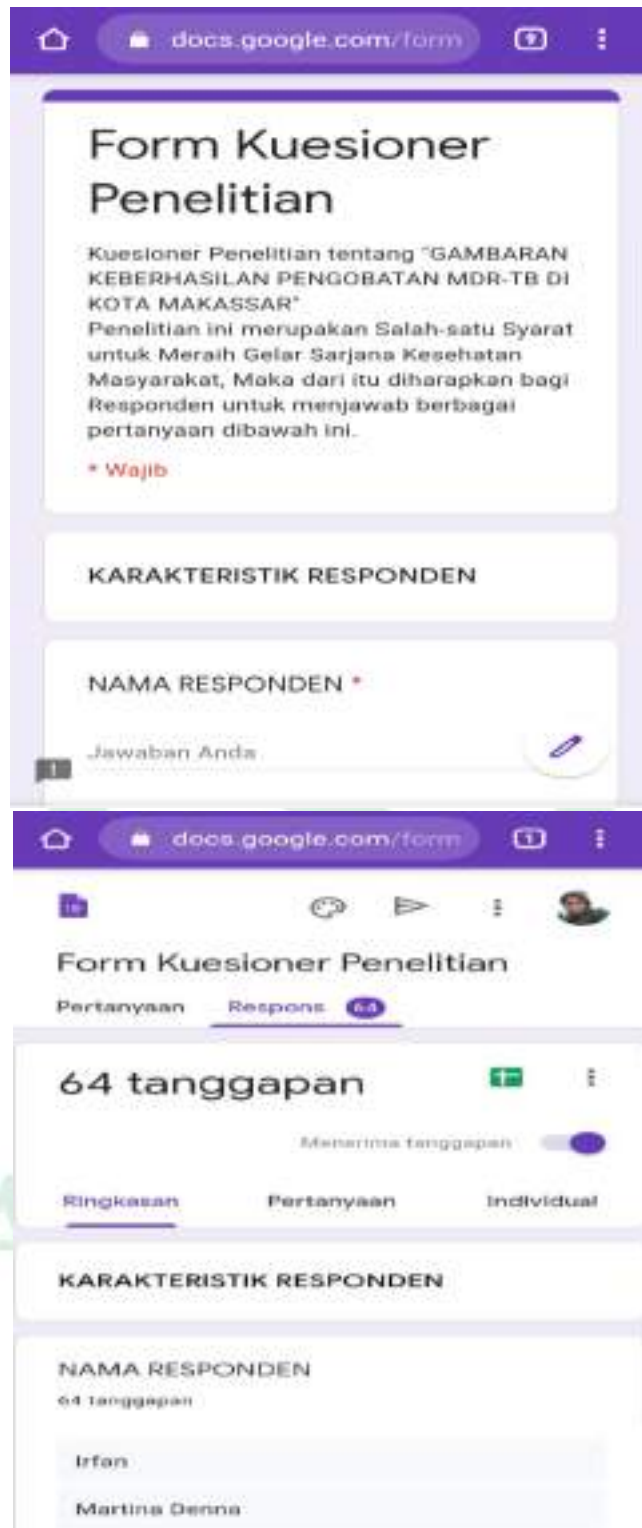
Semua panggilan ▼ Edit

	TB. Abbas 085296622372	02/06/20	
	TB. Rahmatang 085280797518	02/06/20	
	TB. Muh Basir 085296610804	02/06/20	
	085399460075 085399460075	02/06/20	
	081355392319 081355392319	02/06/20	
	TB. Dahlan 085241984790	02/06/20	
	TB. Abbas 085296622372	02/06/20	
	TB. Jusmiati 085348764008	02/06/20	
	TB. Anggara 0852966173981	02/06/20	
	TB. Abd. Malik 085146126432	02/06/20	
	TB. Dg. Sappara 0853048917617	02/06/20	

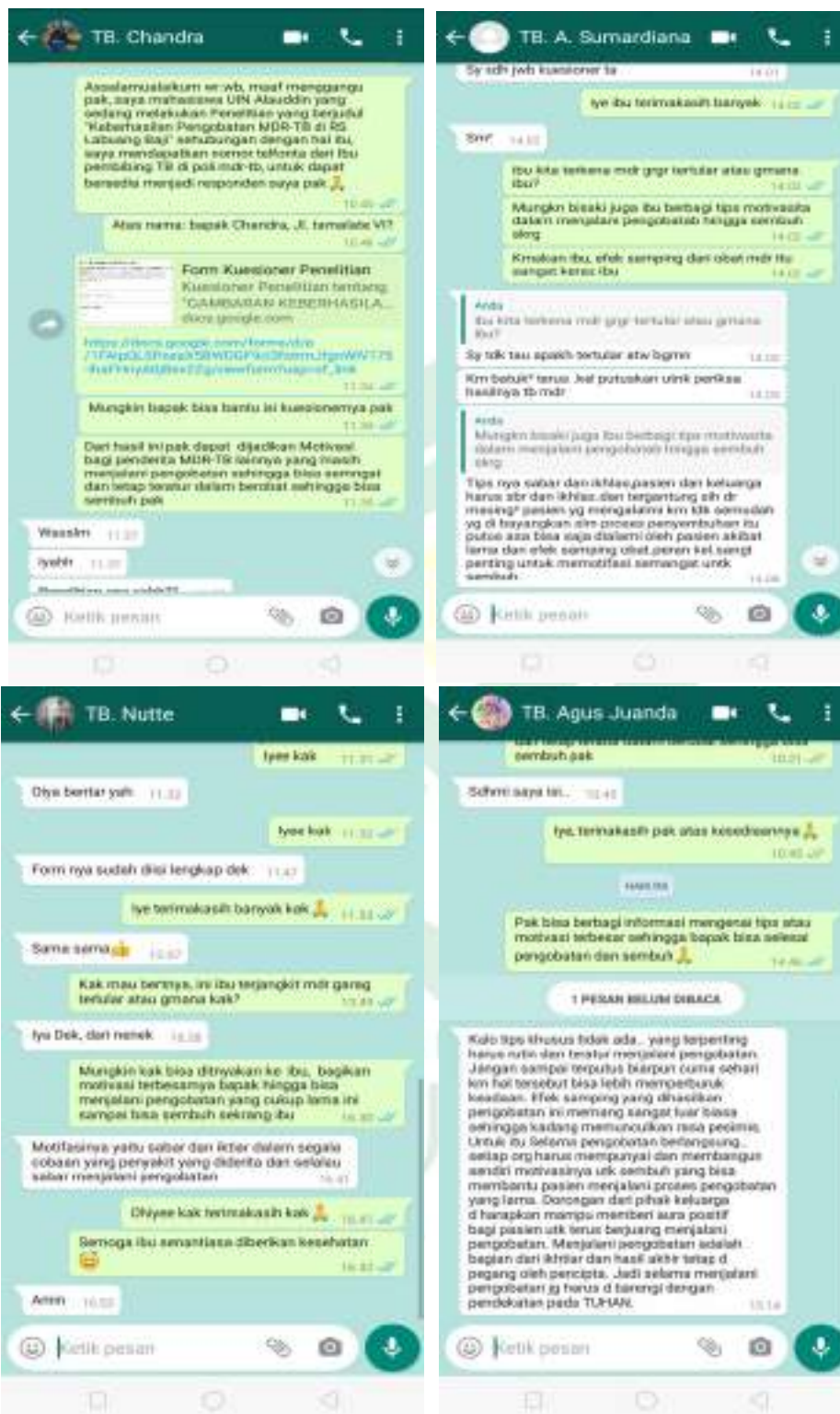
WhatsApp 🔍 ⋮

CHAT + STATUS + **PANGGILAN**

	TB. Dahlan 3 Juni 10.44	
	TB. Nursiaaa 1 Juni 12.07	
	TB. Nobel 21 Mei 20.43	
	TB. Irfan Batua (2) 17 Mei 16.32	
	TB. Irfan Batua (4) 17 Mei 16.09	
	TB. Irfan Batua 16 Mei 20.29	
	TB. Riswandi 14 Mei 11.27	
	TB. SOFYAN	



Gambar 4.2 Google Form Penelitian



Gambar 4.3 Proses Wawancara dengan responden Via Aplikasi WhatsApp

Lampiran 12


PEMERINTAH PROVINSI SULAWESI SELATAN
RUMAH SAKIT UMUM DAERAH LABUANG BAJI
Jl. Dr. RATULANGI NO. 81 Telp. 873482 - 872120 - 872836 - 874684 Fax : 0411-830454
E-mail: rumahsakitlabuangbaji@pzhm.co.id
MAKASSAR

SURAT KETERANGAN
Nomor : 005 /LB-02/DIKLAT

Yang bertanda tangan dibawah ini

Nama : H.MUHAMMAD HARDI,S.STP
Jabatan : Kabag Pendidikan Dan Penelitian

Dengan ini menerangkan bahwa :

Nama : Sri Wahyuningsih
Nomor Pokok : 70200116019
Program Studi : Kesehatan Masyarakat
Pekerjaan : Mahasiswa (S1)
Alamat : Jl Sultan Alauddin No.63 Makassar

Bahwa yang tersebut namanya diatas telah melaksanakan Penelitian dalam rangka Penyusunan Karya Tulis Ilmiah/Skripsi dengan judul " **GAMBARAN KEBERHASILAN PENGOBATAN MULTIDRUG RESISTANCE TUBERCULOSIS / MDR-TB / DI KOTA MAKASSAR "**

Demikian surat keterangan ini dibuat untuk dipergunakan seperlunya.

Makassar, 17 Juni 2020


An. Kabag Ditlit
Kabag Pendidikan Dan Penelitian
H. MUHAMMAD HARDI S STP
Nps: 71930630-2002121001

Lampiran 13

DAFTAR RIWAYAT HIDUP PENELITI



Sri Wahyuningsih, anak pertama dari tiga orang bersaudara dan seorang putri dari pasangan Drs. Saharuddin, M.Pd dan Hj. Farmi Irianty (alm.). Penulis lahir di Sungguminasa 17 Maret 1998. Penulis mulai mengenyam pendidikan pada tahun 2003 di Taman Kanak-Kanak Aisyiyah Bustanul Athfal I Sungguminasa dan melanjutkan pendidikan Sekolah Dasar di SD Inpres Bonto-Bontoa dan lulus pada tahun 2010. Kemudian penulis melanjutkan pendidikan di SMP Negeri 1 Sungguminasa hingga tahun 2013. Selanjutnya penulis melanjutkan pendidikan di SMA Negeri 1 Sungguminasa hingga tahun 2016. Setelah itu penulit melanjutkan pendidikan di Universitas Islam Negeri Alauddin Makassar pada Jurusan Kesehatan Masyarakat dan mengambil konsentrasi Epidemiologi.