

**PENGELOLAAN LIMBAH B3 COVID-19
TINGKAT RUMAH TANGGA DI KOTA MAKASSAR**



UNIVERSITAS ISLAM NEGERI
ALAUDDIN
MAKASSAR

SKRIPSI

Diajukan untuk Memenuhi Salah Satu Syarat Meraih Gelar Sarjana
Kesehatan Masyarakat Jurusan Kesehatan Masyarakat
Fakultas Kedokteran dan Ilmu Kesehatan
UIN Alauddin Makassar

UNIVERSITAS ISLAM NEGERI
ALAUDDIN
MAKASSAR

Oleh

USWATUN HASANAH

70200117050

**JURUSAN KESEHATAN MASYARAKAT
FAKULTAS KEDOKTERAN DAN ILMU KESEHATAN
UNIVERSITAS ISLAM NEGERI ALAUDDIN MAKASSAR**

2022

PERNYATAAN KEASLIAN SKRIPSI

Mahasiswa yang bertanda tangan di bawah ini:

Nama : Uswatun Hasanah
Nim : 70200117050
Tempat / Tanggal Lahir : Bone, 28 Juni 1999
Jurusan/ Peminatan : Kesehatan Masyarakat / Kesehatan Lingkungan
Fakultas : Kedokteran dan Ilmu Kesehatan
Alamat : Perumahan Citra Daya Permai, Jl. Rudal 4
Judul : Pengelolaan Limbah B3 Covid-19 Tingkat
Rumah Tangga di Kota Makassar

Menyatakan dengan sesungguhnya dan penuh kesadaran, bahwa skripsi inibenar adalah hasil karya sendiri. Jika di kemudian hari terbukti bahwa ia merupakan duplikat, tiruan, plagiat, atau dibuat oleh orang, sebagian atau seluruhnya, maka skripsi dan gelar yang diperoleh karenanya batal demi hukum.

Makassar, 16 Februari 2022
Penyusun,

Uswatun Hasanah
70200117050

PENGESAHAN SKRIPSI

Skripsi yang berjudul **"Pengelolaan Limbah B3 Covid-19 Tingkat Rumah Tangga di Kota Makassar"** yang disusun oleh **Uswatun Hasanah NIM 70200117050**, Mahasiswa Jurusan Kesehatan Masyarakat Fakultas Kedokteran dan Ilmu Kesehatan Universitas Islam Negeri Alauddin Makassar, telah diuji dan dipertahankan dalam sidang skripsi yang diselenggarakan pada hari Rabu 16 Februari 2022 bertepatan dengan 15 Rajab 1443 H, dinyatakan telah dapat diterima sebagai salah satu syarat untuk memperoleh gelar Sarjana Kesehatan Masyarakat.

Makassar, 16 Februari 2022 M
15 Rajab 1443 H

DEWAN PENGUJI

Ketua : Dr. dr. Syatirah, Sp.A., M.Kes

(.....)

Sekretaris : Abd. Majid HR Lagu, SKM., M.Kes

(.....)

Penguji I : Munawir Amansyah, SKM., M.Kes

(.....)

Penguji II : Prof. Dr. Mullati Amin, M.Ag

(.....)

Pembimbing I : Dr. Andi Susilawaty, S.St., M.Kes

(.....)

Pembimbing II: Syarfaini, SKM., M.Kes

(.....)

Diketahui Oleh:
Dekan Fakultas Kedokteran dan Ilmu Kesehatan
UIN Alauddin Makassar

Dr. dr. Syatirah, Sp.A., M.Kes
NIP. 198007012006042002

KATA PENGANTAR

بِسْمِ اللَّهِ الرَّحْمَنِ الرَّحِيمِ

الْحَمْدُ لِلَّهِ رَبِّ الْعَالَمِينَ، وَبِهِ نَسْتَعِينُ عَلَى أُمُورِ الدُّنْيَا وَالْآخِرَةِ، وَالصَّلَاةُ وَالسَّلَامُ عَلَى أَشْرَفِ
الْمُرْسَلِينَ وَعَلَى آلِهِ وَصَحْبِهِ أَجْمَعِينَ، أَمَّا بَعْدُ

Segala puji dan syukur kita panjatkan kepada Allah SWT karena atas berkat, rahmat, hidayah, dan kuasa-Nya lah sehingga skripsi yang berjudul **“Pengelolaan Limbah B3 Covid-19 Tingkat Rumah Tangga di Kota Makassar”** dapat terselesaikan. Salawat serta salam tetap tercurah kepada Baginda Nabi Muhammad SAW yang telah berhasil membawa peradaban umat manusia ke zaman yang penuh dengan ilmu pengetahuan.

Penulis menyampaikan terima kasih yang sebesar-besarnya kepada orang tua tercinta, Ayahanda Shodikin dan Ibunda Arnidah Asse yang telah mencurahkan kasih sayang, memberi nasihat-nasihat, dukungan serta doa yang tiada henti-hentinya hingga saat ini. Ucapan terimakasih yang mendalam juga disampaikan dengan hormat oleh penulis kepada:

1. Prof. Drs. Hamdan Juhannis MA, Ph.D selaku Rektor UIN Alauddin Makassar dan para Wakil Rektor I Prof. Dr. Mardan, M.Ag., Wakil Rektor II Dr.

Wahyudin, M.Hum., Wakil Rektor III Prof. Dr. Darussalam, M.Ag., Wakil Rektor IV Dr. H. Kamaluddin Abunawas, M.Ag.

2. Dr. dr. Syatirah Jalaluddin, Sp.A., M.Kes selaku Dekan Fakultas Kedokteran dan Ilmu Kesehatan UIN Alauddin Makassar dan para Wakil Dekan I, Dr. Hj. Gemy Nastity Handayany, S.Si., M.Si., Apt., Wakil Dekan II, Dr. H. M. Fais Satrianegara, SKM., MARS., Wakil Dekan III, Prof. Dr. Mukhtar Lutfi, M.Pd.
3. Abd. Majid HR. Lagu, SKM., M.Kes selaku Ketua Program Studi Kesehatan Masyarakat.
4. Dr. Andi Susilawaty, S.Si., M.Kes dan Syarfaini, SKM., M.Kes selaku pembimbing I dan pembimbing II yang telah meluangkan waktu, tenaga, dan pikiran dalam memberikan arahan dan dorongan dalam penulisan skripsi ini.
5. Munawir Amansyah, SKM., M.Kes dan Prof Dr. Muliati Amin, M.Ag selaku penguji akademik dan penguji integrasi keislaman yang telah memberikan saran terhadap penulisan skripsi ini.
6. Para dosen Fakultas Kedokteran dan Ilmu Kesehatan khususnya dosen Program Studi Kesehatan Masyarakat yang telah banyak memberikan ilmu serta motivasi-motivasi selama proses pendidikan.
7. Para staf Fakultas Kedokteran dan Ilmu Kesehatan khususnya staf Program Studi Kesehatan Masyarakat yang telah banyak membantu dalam pengurusan administrasi persuratan.

8. Sahabat saya Jihan Salsabila, Fitri S. Tjani, Eka Fitri Rizkiyanti, Adinda Fajrah Ramadhani yang selalu yang setia menjadi tempat berbagi, selalu memberi semangat, dukungan, dan membantu penulis.
9. Teman seperjuangan A. Ulfia Batari, Nurul Iqrani, dan Nur Rahma yang telah memberi saran, masukan, dan membantu penulis.
10. Saudara-saudariku Anthophila, teman kelas Kesmas D, dan sobat kesling KL Kumbang yang telah memberi semangat dan selalu memberi bantuan dalam menyelesaikan skripsi ini.
11. Semua pihak yang telah membantu dalam penyelesaian skripsi ini yang tidak dapat penulis sebutkan satu persatu. Terima kasih atas semuanya yang telah memberi warna dalam setiap langkah dan tindakan yang penulis lalui.

Alhamdulillah, akhirnya skripsi ini dapat dirampungkan. Semoga kebaikan dan kemurahan hati semua pihak mendapatkan balasan yang berlipat ganda dari Allah SWT.

Makassar, 16 Februari 2022

Penulis,

Uswatun Hasanah

DAFTAR ISI

HALAMAN JUDUL	
PERNYATAAN KEASLIAN SKRIPSI	i
LEMBAR PENGESAHAN	ii
KATA PENGANTAR	iii
DAFTAR ISI	vi
DAFTAR TABEL	viii
DAFTAR GAMBAR	x
DAFTAR LAMPIRAN	xi
ABSTRAK	xii
BAB I PENDAHULUAN	
A. Latar Belakang	1
B. Rumusan Masalah	6
C. Tujuan Penelitian	6
D. Definisi Operasional.....	7
E. Manfaat Penelitian	12
F. Kajian Pustaka.....	14
BAB II TINJAUAN TEORITIS	
A. Tinjauan tentang Covid-19	27
B. Tinjauan Umum Limbah.....	29
C. Sistem Pengelolaan Sampah	33
D. Kerangka Teori.....	38
E. Kerangka Konsep	39

BAB III METODOLOGI PENELITIAN

A. Jenis dan Lokasi Penelitian 40

B. Populasi, Sampel, dan Teknik Pengambilan Sampel 40

C. Metode Pengumpulan Data 43

D. Instrumen Penelitian 43

E. Teknik Pengolahan dan Analisis Data 43

BAB IV

A. Hasil 45

B. Pembahasan 58


BAB V

A. Kesimpulan 78

B. Saran 78

DAFTAR PUSTAKA viii

LAMPIRAN



DAFTAR TABEL

Tabel 1.1 Tabel Penelitian Sebelumnya.....	14
Tabel 3.1 Jumlah rumah tangga kota Makassar	41
Tabel 4.1 Distribusi responden berdasarkan jenis kelamin.....	46
Tabel 4.2 Distribusi responden berdasarkan umur.....	46
Tabel 4.3 Distribusi responden berdasarkan tingkat pendidikan	47
Tabel 4.4 Distribusi responden berdasarkan tingkat kesejahteraan	47
Tabel 4.5 Distribusi responden berdasarkan akses informasi	48
Tabel 4.6 Distribusi responden berdasarkan agama.....	48
Tabel 4.7 Jumlah limbah padat Covid-19 yang dihasilkan rumah tangga per hari	48
Tabel 4.8 Distribusi frekuensi responden berdasarkan tindakan dalam memilah limbah B3 Covid-19	49
Tabel 4.9 Distribusi frekuensi responden berdasarkan tindakan dalam desinfeksi limbah B3 Covid-19	50
Tabel 4.10 Distribusi frekuensi responden berdasarkan tindakan dalam pewadahan limbah B3 Covid-19	50
Tabel 4.11 Distribusi frekuensi responden berdasarkan tindakan dalam pelabelan limbah B3 Covid-19	50
Tabel 4.12 Distribusi frekuensi responden berdasarkan tindakan dalam pengumpulan limbah B3 Covid-19	51
Tabel 4.13 Distribusi frekuensi responden berdasarkan tindakan dalam pengelolaan limbah B3 Covid-19	51
Tabel 4.14 <i>Crosstab</i> karakteristik jenis kelamin dengan variabel pengelolaan limbah padat Covid-19 tingkat rumah tangga	52

Tabel 4.15 <i>Crosstab</i> karakteristik umur dengan variabel pengelolaan limbah padat Covid-19 tingkat rumah tangga	53
Tabel 4.16 <i>Crosstab</i> karakteristik tingkat pendidikan dengan variabel pengelolaan limbah padat Covid-19 tingkat rumah tangga	54
Tabel 4.17 <i>Crosstab</i> karakteristik tingkat kesejahteraan dengan variabel pengelolaan limbah padat Covid-19 tingkat rumah tangga	55
Tabel 4.18 <i>Crosstab</i> karakteristik agama dengan variabel pengelolaan limbah padat Covid-19 tingkat rumah tangga	56
Tabel 4.19 <i>Crosstab</i> karakteristik akses informasi dengan variabel pengelolaan limbah padat Covid-19 tingkat rumah tangga	57



DAFTAR GAMBAR

Gambar 2.1.....	38
Gambar 2.2.....	39



DAFTAR LAMPIRAN

Lampiran 1 Kuesioner

Lampiran 2 Surat permohonan etik


Lampiran 3 Surat keterangan layak etik

Lampiran 4 Surat izin penelitian

Lampiran 5 Surat keterangan telah melakukan penelitian

Lampiran 6 *Output* SPSS

Lampiran 7 Dokumentasi penelitian



ABSTRAK

Nama : Uswatun Hasanah
NIM : 70200117050
Judul : **Pengelolaan Limbah B3 Covid-19 Tingkat Rumah Tangga di Kota Makassar**

Pandemi Covid-19 yang terjadi secara global meningkatkan jumlah limbah domestik dan limbah medis secara drastis. Persoalan limbah medis ini pun menjadi masalah baru disamping Covid-19 itu sendiri dikarenakan limbah tersebut berpotensi menjadi limbah infeksius yang dapat menularkan virus Covid-19 jika tidak ditangani dengan benar. Tujuan umum dari penelitian ini adalah untuk mengetahui bagaimana pengelolaan limbah B3 Covid-19 tingkat rumah tangga di Kota Makassar.

Penelitian ini menggunakan metode kuantitatif dengan pendekatan deskriptif. Populasi dalam penelitian ini adalah seluruh rumah tangga di Kota Makassar dengan total sampel sebanyak 466 responden dengan teknik *stratified random sampling*.

Hasil penelitian menunjukkan bahwa masker dan tisu adalah limbah infeksius yang paling banyak dihasilkan setiap harinya oleh rumah tangga di Kota Makassar dibandingkan dengan limbah sarung tangan, sapu tangan, kain sekali pakai, dan APD. Selanjutnya pengelolaan limbah B3 Covid-19 (pemisahan, desinfeksi, pewadahan, pelabelan, dan pengumpulan) oleh rumah tangga di Kota Makassar termasuk dalam kategori kurang baik dengan persentase sebesar 97% dan 3% yang masuk dalam kategori baik. Oleh karena itu peneliti merekomendasikan agar tidak hanya masyarakat yang memperbaiki cara pengelolaan limbah B3 Covid-19 namun juga harus diimbangi dengan sarana dan prasarana yang memadai dari pemerintah serta pemberian informasi yang massif terkait pengelolaan limbah B3 Covid-19 di rumah tangga agar tidak terjadi penularan virus covid-19 melalui limbah infeksius.

Kata kunci: *Limbah infeksius, limbah B3 Covid-19, pengelolaan limbah*

BAB I

PENDAHULUAN

A. Latar Belakang

Hingga saat ini bumi merupakan satu-satunya planet yang dihuni oleh manusia dan makhluk hidup lainnya. Bumi telah diciptakan oleh dengan sangat sempurna berikut unsur penyusun yang ada didalamnya. Semua diciptakan menjaga sebuah ekosistem dengan sangat seimbang. Hingga manusia sendiri yang merusak keseimbangan tersebut. Padahal sejatinya lingkungan hidup yang kita tinggali saat ini bukan semata milik generasi saat ini, tetapi semua ini hanya titipan bagi kita untuk generasi yang akan datang (Fadli, 2020). Selaras dengan tugas manusia sebagai khalifah dimuka bumi yang tertera dalam QS. Al-Baqarah/2:30.

وَإِذْ قَالَ رَبُّكَ لِلْمَلَائِكَةِ إِنِّي جَاعِلٌ فِي الْأَرْضِ خَلِيفَةً قَالُوا أَتَجْعَلُ فِيهَا مَنْ يُفْسِدُ فِيهَا
وَيَسْفِكُ الدِّمَاءَ وَنَحْنُ نُسَبِّحُ بِحَمْدِكَ وَنُقَدِّسُ لَكَ قَالَتْ إِنِّي أَعْلَمُ مَا لَا تَعْلَمُونَ - ٣٠

Terjemahnya:

“Dan (ingatlah) ketika Tuhanmu berfirman kepada para malaikat, “Aku hendak menjadikan khalifah di bumi.” Mereka berkata, “Apakah Engkau hendak menjadikan orang yang merusak dan menumpahkan darah di sana, sedangkan kami bertasbih memuji-Mu dan menyucikan nama-Mu?” Dia berfirman, “Sungguh, Aku mengetahui apa yang tidak kamu ketahui.”

Munculnya wabah penyakit coronavirus disease (Covid-19) telah menarik perhatian global sejak Desember 2019. Wabah sindrom penyakit pernapasan disebabkan oleh virus coronavirus 2 (SARS-CoV-2) pertama kali terjadi di Wuhan, Provinsi Hubei, Cina. Hingga awal Agustus 2021, sebanyak 198.947.660 orang di seluruh dunia telah terinfeksi virus Covid-19, 4.239.148 orang meninggal dunia, dan 179.566.318 orang yang sembuh (Worldometer, 2021). Pandemi Covid-19 yang terjadi

saat ini merupakan salah satu dampak dari terganggunya ekosistem. Gencarnya alih fungsi lahan yang dilakukan manusia mengakibatkan satwa kehilangan habitatnya di alam sehingga membuat mereka harus mencari tempat tinggal yang akhirnya harus berdekatan dengan manusia. Fenomena ini mengakibatkan timbulnya konflik antara satwa liar dan manusia juga dapat memicu menularnya penyakit zoonosis dari satwa liar ke manusia maupun sebaliknya (reverse zoonosis). Menurut Lim (dalam Rifa et al., 2020) hal tersebut ditegaskan di situs web World Health Organization (WHO) bahwa kehidupan manusia dan satwa liar yang hidup berdampingan dan saling ketergantungan bisa memicu penularan penyakit zoonosis. Penyakit ini dapat menular melalui makanan, lingkungan, air, maupun kontak langsung.

Pandemi Covid-19 telah banyak mengubah segi kehidupan manusia, baik dari segi ekonomi, agama, kesehatan, bahkan politik dari suatu negara. Selain berdampak pada cara hidup masyarakat, pandemi Covid-19 juga berdampak pada lingkungan. Sejak awal tahun 2020, desinfektan dalam jumlah besar telah diterapkan di jalan, tempat umum, dan area perumahan untuk membasmi virus Covid-19. Disinfektan ini dapat membunuh spesies menguntungkan yang tidak ditargetkan dan menciptakan ketidakseimbangan ekologis. Banyak desinfektan dan antiseptik, seperti sabun tangan yang mengandung persentase tinggi dari pestisida pengganggu hormon Triclosan (TSC - Triclosan diubah menjadi dioksin, senyawa yang sangat beracun ketika terkena sinar matahari) yang secara alami kemudian akan masuk ke dalam air (BDO Global, 2021). Produksi dan konsumsi bahan kimia sanitasi dan desinfektan dalam jangka waktu yang cukup lama menyebabkan peningkatan jumlah botol dan kemasan sanitasi/kebersihan yang sebagian besar terbuat dari plastik yang sulit terurai (Arab States UNDP, 2020). Jumlah limbah domestik dan medis yang meningkat secara

drastis adalah salah satu dampak negatif utama dari Covid-19. Limbah virus corona menjadi bentuk baru pencemaran global. Karantina, isolasi, dan menjaga jarak sosial yang diterapkan menyebabkan peningkatan yang sesuai dalam jumlah limbah padat rumah tangga (15-25%) dan peningkatan yang signifikan dalam produksi limbah medis di institusi kesehatan (dari 10 menjadi 20 kali) (BDO Global, 2021). Limbah medis merupakan potensi bahaya karena menggunakan bahan sekali pakai, seperti sarung tangan, masker wajah dan sepatu, terbuat dari bahan yang hampir tidak dapat terurai di alam. Jika tidak dibuang dengan benar, kita dapat menghadapi akumulasinya di lingkungan kita yang dapat lebih berbahaya bagi semua elemen lingkungan (Arab States UNDP, 2020). Hal ini tersirat sangat jelas dalam firman Allah dalam QS. Ar-Rum/30:41

ظَهَرَ الْفَسَادُ فِي الْبَرِّ وَالْبَحْرِ بِمَا كَسَبَتْ أَيْدِي النَّاسِ لِيُذِيقَهُمْ بَعْضَ الَّذِي عَمِلُوا لَعَلَّهُمْ
يَرْجِعُونَ - (٤١)

Terjemahnya:

“Telah tampak kerusakan di darat dan di laut disebabkan karena perbuatan tangan manusia; Allah menghendaki agar mereka merasakan sebagian dari (akibat) perbuatan mereka, agar mereka kembali (ke jalan yang benar).”

Sebagai bentuk pencegahan penularan Covid-19, pemerintah Indonesia mengambil tindakan dengan mewajibkan penggunaan masker sesuai dengan anjuran dari WHO (Amalia et al., 2020). WHO telah mengumumkan berbagai pedoman, termasuk sering mencuci tangan, menjaga jarak dan karantina, untuk mengurangi penyebaran dan risiko kesehatan yang terkait dengan Covid-19. Pemerintah juga mengeluarkan kebijakan agar tenaga medis dan masyarakat umum untuk menggunakan alat pelindung diri (APD) seperti masker bedah atau medis, masker wajah non-medis

(termasuk berbagai bentuk masker kain, katun atau tekstil lainnya yang dibuat sendiri atau komersial), pelindung wajah, celemek dan sarung tangan.

Pandemi Covid-19 telah mengubah dinamika timbulan sampah global sehingga perlu mendapatkan perhatian khusus menurut Bhakta (dalam Axmalia & Sinanto, 2021). Limbah medis adalah semua limbah yang dihasilkan dari kegiatan medis dalam bentuk padat, cair, dan gas. Limbah medis padat yang terdiri dari limbah infeksius, limbah patologi, limbah benda tajam, limbah farmasi, limbah sitoksis, limbah kimiawi, limbah radioaktif, limbah container bertekanan, dan limbah dengan kandungan logam berat tinggi (Kusumaningtiar et al., 2021). Sedangkan limbah infeksius dicirikan sebagai bahan yang diduga mengandung patogen (bakteri, virus, parasit atau jamur) dalam konsentrasi atau kuantitas yang cukup untuk menyebabkan penyakit pada pejamu yang rentan (Sangkham, 2020). Berdasarkan penelitian yang dilakukan, coronavirus dapat bertahan di lingkungan setelah pengeringan selama 14 hari, juga pada suhu 22-25° C dan kelembaban relatif 40-50% selama lima hari, kemudian akan mengalami penurunan daya hidup secara berangsur-angsur. Daya hidup coronavirus akan mengalami penurunan setelah 1 hari pada suhu 38° C dengan kelembaban relatif 80-90%. Virus ini juga dapat tetap hidup di permukaan benda yang berbeda pada kelembaban relatif 40% dan suhu 20° C, dan berkurang menjadi delapan jam pada kondisi kelembaban relatif 80% dan suhu 30° C. Dapat disimpulkan bahwa semakin rendah suhu dan kelembabannya, maka akan semakin mendukung daya hidup dari coronavirus (Pal et al., 2020). Dari penelitian tersebut, terbukti bahwa coronavirus dapat bertahan pada benda, terutama pada limbah infeksius dan berpotensi akan menginfeksi manusia sehingga penyebaran coronavirus dapat meningkat jika tidak diiringi dengan pengelolaan limbah yang memadai. Mengumpulkan dan membuang

limbah tersebut secara tepat, tidak berbahaya, juga efisien merupakan bagian dari usaha untuk melawan pandemi Covid-19 (Liang et al., 2021). Kewajiban penggunaan masker bagi seluruh masyarakat Indonesia tentu saja akan sejalan dengan tingginya limbah masker yang akan dihasilkan.

Sebagai bentuk pencegahan penularan Covid-19, pemerintah Indonesia mengambil tindakan dengan mewajibkan penggunaan masker sesuai dengan anjuran dari WHO (Amalia et al., 2020). Hal ini dilakukan setelah sebelumnya penggunaan masker hanya diwajibkan bagi mereka yang sedang sakit ataupun telah terkonfirmasi Covid-19. Kewajiban penggunaan masker bagi seluruh masyarakat Indonesia tentu saja akan sejalan dengan tingginya limbah masker yang akan dihasilkan. Masker kesehatan kemudian menjadi kebutuhan konsumsi rumah tangga, hal ini menyebabkan bertambahnya kategori sampah rumah tangga yang dihasilkan setiap rumah tangga, di mana masker kesehatan termasuk dalam limbah infeksius atau yang biasa dikategorikan dalam limbah B3 (bahan berbahaya dan beracun) (Widyaningsih et al., 2020). Dengan kebutuhan masker minimal 1 buah per hari, masyarakat Indonesia menghasilkan 159.214.791 masker setiap harinya dan menghasilkan 420,03 ton limbah per hari (Sangkham, 2020). Kota Makassar merupakan ibu kota provinsi Sulawesi Selatan memiliki jumlah penduduk sebanyak 1.423.877 jiwa. Hingga awal agustus 2021, provinsi Sulawesi Selatan tercatat memiliki kasus Covid-19 sebanyak 85.049, di mana Kota Makassar menyumbang hampir setengah dari total jumlah kasus dengan total 40.855 kasus konfirmasi Covid-19, 35.797 pasien sembuh, dan 748 pasien meninggal dunia.

Meskipun akhir-akhir ini banyak bermunculan masker modifikasi seperti masker kain yang dapat dicuci dan digunakan berkali-kali, namun penggunaan masker

sekali pakai pun tidak sedikit. Sarung tangan sekali pakai pun banyak digunakan oleh masyarakat terutama mereka yang bekerja di bidang kesehatan. Persoalan limbah masker dan sarung tangan sekali pakai ini pun menjadi masalah baru disamping Covid-19 itu sendiri dikarenakan limbah tersebut berpotensi menjadi limbah infeksius. Meskipun pemerintah sebenarnya telah mengeluarkan pedoman pengelolaan limbah infeksius, namun kenyataan di lapangan bahwa masih sangat banyak masyarakat yang minim pengetahuan terkait cara pengelolaan limbah tersebut dalam skala rumah tangga (Amalia et al., 2020).

Berdasarkan uraian diatas, peneliti tertarik untuk meneliti tentang pengelolaan limbah B3 Covid-19 tingkat rumah tangga di Kota Makassar.

B. Rumusan Masalah

Berdasarkan uraian pada latar belakang diatas, permasalahan yang ingin saya teliti adalah Bagaimana Pengelolaan Limbah B3 Covid-19 tingkat rumah tangga di kota Makassar.

C. Tujuan Penelitian

1. Tujuan Umum

Penelitian ini bertujuan untuk mengetahui Pengelolaan Limbah B3 Covid-19 Tingkat Rumah Tangga Di Kota Makassar.

2. Tujuan Khusus

- a. Untuk mengidentifikasi timbulan limbah B3 Covid-19 yang dihasilkan rumah tangga di Kota Makassar.

- b. Untuk memperoleh gambaran tentang tindakan masyarakat dalam melakukan pemilahan terhadap limbah B3 Covid-19 dan limbah domestik di Kota Makassar
- c. Untuk memperoleh gambaran tentang tindakan masyarakat dalam melakukan desinfeksi terhadap limbah B3 Covid-19 setelah digunakan di Kota Makassar
- d. Untuk memperoleh gambaran masyarakat dalam melakukan pewadahan pada limbah B3 Covid-19 di Kota Makassar.
- e. Untuk memperoleh gambaran masyarakat dalam melakukan pelabelan pada limbah B3 Covid-19 di Kota Makassar.
- f. Untuk memperoleh gambaran masyarakat dalam melakukan pengumpulan pada limbah B3 Covid-19 di Kota Makassar.

D. Definisi Operasional

Untuk menghindari terjadinya penafsiran yang berbeda-beda, maka perlu diberikan batasan-batasan pengertian pada beberapa istilah yang digunakan dalam judul penelitian ini. Maka batasan setiap variabel, yaitu:

1. Agama

Agama adalah keyakinan atau kepercayaan yang dianut oleh responden.

Kriteria objektif

Muslim : Penganut agama Islam

Non-Muslim : Penganut agama selain agama Islam

2. Tingkat Pendapatan

Tingkat kesejahteraan dapat didefinisikan sebagai kondisi agregat dari kepuasan individu-individu. Tingkat kesejahteraan dapat diukur dalam beberapa aspek. Dalam penelitian ini tingkat kesejahteraan diukur berdasarkan pendapatan masyarakat.

Kriteria objektif

Sejahtera : Jika responden mendapatkan upah sesuai atau diatas jumlah Upah Minimum Kota (UMK) Makassar tahun 2021, yaitu sebesar Rp.3.255.270 (Dinas Ketenagakerjaan Kota Makassar, 2021).

Pra Sejahtera : Jika responden tidak mendapatkan upah sesuai atau dibawah jumlah Upah Minimum Kota (UMK) Makassar tahun 2021, yaitu sebesar Rp.3.255.270 (Dinas Ketenagakerjaan Kota Makassar, 2021).

3. Akses Informasi

Akses informasi yang dimaksud adalah platform atau media yang digunakan responden dalam menerima informasi terkait pengelolaan limbah infeksius Covid-19.

Kriteria objektif

Baik : Jika responden pernah memperoleh informasi terkait pengelolaan limbah infeksius *Covid-19* seperti web resmi WHO, Kementerian Kesehatan, *social media*, artikel daring, surat kabar, dan atau televisi.

Kurang baik : Jika responden tidak pernah memperoleh informasi terkait pengelolaan limbah infeksius *Covid-19* melalui media apapun.

4. Timbulan Limbah B3 Covid-19

Timbulan limbah B3 Covid-19 rumah tangga yang dimaksud dalam penelitian ini yaitu jumlah limbah Covid-19 seperti limbah masker sekali pakai (*disposable mask*), masker kain sekali pakai, *tissue*, kaos tangan, sapu tangan, maupun

APD lainnya yang dihasilkan oleh seluruh anggota keluarga dalam rumah tangga per hari.

5. Pemilahan

Pemilahan yang dimaksud dalam penelitian ini adalah tindakan memisahkan antara limbah B3 Covid-19 dengan limbah domestik pada tempat sampah yang berbeda.

Kriteria objektif:

Baik : Jika responden memperoleh skor ≥ 8 dari total skor kuesioner bagian

pemilahan

Kurang : Jika responden memperoleh skor < 8 dari total skor kuesioner bagian

pemilahan

6. Desinfeksi

Desinfeksi yang dimaksud adalah tindakan merendam dalam larutan disinfektan/klorin/pemutih, ataupun menyemprot cairan disinfektan pada bagian luar kantung sampah. Untuk limbah masker kemudian dilakukan perubahan bentuk seperti dirusak talinya atau dirobek. Hal ini dilakukan untuk mencegah digunakan ulang (Menteri Lingkungan Hidup dan Kehutanan, 2020).

Kriteria objektif:

Baik : Jika responden memperoleh skor ≥ 6 dari total skor kuesioner bagian

desinfeksi

Kurang : Jika responden memperoleh skor < 6 dari total skor kuesioner bagian desinfeksi

7. Pewadahan

Pewadahan adalah salah satu langkah pengelolaan limbah *Covid-19* di rumah tangga. Sampah yang telah dipilah dimasukkan ke dalam wadah berupa kantong terlebih dahulu. (Kementerian Kesehatan Republik Indonesia, 2021).

Kriteria objektif:

Baik : Jika responden memasukkan sampah ke dalam kantong terlebih dahulu dengan perolehan skor ≥ 8 dari total skor kuesioner bagian pewadahan.

Kurang : Jika responden tidak memasukkan sampah ke dalam kantong terlebih dahulu dengan perolehan skor < 8 dari total skor kuesioner bagian pewadahan.

8. Pelabelan

Pelabelan adalah salah satu langkah pengelolaan limbah *Covid-19* di rumah tangga. Sampah yang telah dipilah dimasukkan ke dalam wadah berupa kantong kemudian diberikan label infeksius yaitu tulisan “limbah infeksius” pada kertas/lebel yang ditempelkan di luar kantong (Amalia et al., 2020).

Kriteria objektif

Baik : Jika responden memberikan label infeksius ke wadah berupa kantong dengan perolehan skor ≥ 2 dari total skor kuesioner bagian pelabelan.

Kurang baik : Jika responden tidak memberikan label infeksius ke wadah berupa kantong dengan perolehan skor < 2 dari total skor kuesioner bagian pelabelan

9. Pengumpulan

Pengumpulan adalah salah satu langkah pengelolaan limbah Covid-19 di rumah tangga. Sampah yang telah dimasukkan ke dalam wadah berupa kantong, kemudian di simpan di tempat sampah khusus yang berbeda dengan tempat sampah biasa (Kementrian Kesehatan, 2020).

Baik : Jika responden menyimpan sampah di tempat sampah khusus dengan perolehan skor ≥ 6 dari total skor kuesioner bagian pengumpulan.

Kurang baik : Jika responden tidak menyimpan sampah di tempat sampah khusus dengan perolehan skor < 6 dari total skor kuesioner bagian pengumpulan.

10. Pengelolaan

Pengelolaan limbah B3 Covid-19 adalah cara untuk mengolah benda atau limbah yang dihasilkan saat merawat pasien Covid-19 atau benda yang terpapar virus Covid-19.

Kriteria objektif:

Baik : Jika responden melaksanakan langkah-langkah pengelolaan limbah Covid-19 di rumah tangga (pemisahan, disinfeksi, pewadahan, pelabelan, dan pengumpulan) dengan perolehan skor ≥ 30 dari total skor seluruh kuesioner.

Kurang : Jika responden melaksanakan langkah-langkah pengelolaan limbah *Covid-19* di rumah tangga (pemisahan, disinfeksi, pewadahan, pelabelan, dan pengumpulan) dengan perolehan skor < 30 dari total skor seluruh kuesioner.

E. Manfaat Penelitian

1. Bagi Instansi Kesehatan

Diharapkan dengan adanya penelitian ini dapat memberikan informasi terkait bagaimana pengelolaan limbah dan jenis-jenis limbah B3 *Covid-19* di tingkat rumah tangga sehingga instansi kesehatan dapat mengambil langkah yang tepat dalam penanganan limbah infeksius di masyarakat.

2. Bagi Pemerintah

Penelitian ini diharapkan memberikan gambaran dan informasi kepada pemerintah setempat, terutama agar pemerintah dapat mengambil peran dalam proses pengolahan limbah B3 *Covid-19* dan penyediaan fasilitas pembuangan limbah infeksius bagi masyarakat.

3. Bagi Masyarakat

Penelitian ini diharapkan dapat memberikan informasi dan gambaran tentang cara pengelolaan, dan jenis-jenis limbah B3 *Covid-19* agar dapat diterapkan oleh masyarakat di tingkat rumah tangga.

4. Bagi Peneliti Lain

Penelitian ini diharapkan dapat menjadi acuan bagi peneliti selanjutnya dalam melakukan kajian dan penelitian mengenai pengelolaan limbah B3 Covid-19 di tingkat rumah tangga.



F. Kajian Pustaka

Tabel 1.1 Tabel Penelitian Sebelumnya

No.	Nama Peneliti/Tahun/	Judul Penelitian	Karakteristik Penelitian			Hasil
			Variabel	Jenis Penelitian	Sampel	
1.	Yulia Hesti/ (2020)/ Jurnal Pro Justitia	Upaya Penanganan Limbah B3 Dan Sampah Rumah Tangga Dalam Mengatasi Pandemi Corona Sesuai Dengan Surat Edaran No.Se.2/Menlhk/Pslb3/Plb. 3/3/2020 tentang Pengelolaan Limbah Infeksius (Limbah B3) Dan Sampah Rumah Tangga Dari Penanganan Corona Virus Disease (Covid-19)	<ul style="list-style-type: none"> • Solusi mengatasi sampah B3 dan rumah tangga. • Upaya penanganan limbah B3 	Metode penelitian menggunakan pendekatan yuridis normative yaitu dilakukan melalui studi kepustakaan (<i>library research</i>) dengan mempelajari dan menelaah ketentuan-ketentuan hukum yang berlaku, dokumen atau literature berkaitan		Dalam surat edaran disebutkan bahwa rumah sakit harus memperhatikan pembuangan dan pengelolaan sampah rumah tangga yang dihasilkan terutama dari penanganan pasien Covid-19. Limbah infeksius yang berasal dari fasyankes pengelolaannya dilakukan menyimpan limbah dalam wadah tertutup selama 48 jam, kemudian diangkat dan dimusnahkan. Untuk limbah domestik rumah tangga seperti sarung tangan, masker, maupun baju

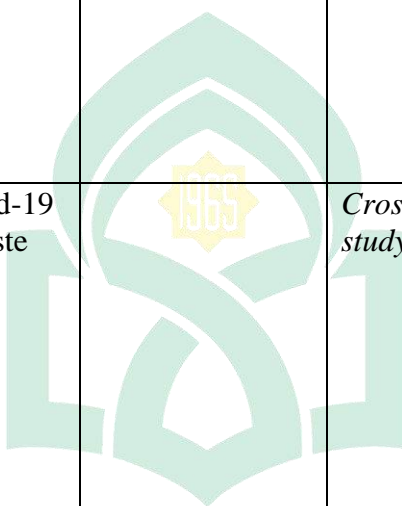
				permasalahan yang diteliti.		pelindung diri, kemudian dikumpulkan, dikemas pada wadah tertutup, kemudian pengangkutan, dimusnahkan pada pengolahan limbah B3, kemudian masyarakat juga turut andil mengurangi jumlah limbah masker.
2.	Prihartanto (2020)/ Jurnal Alami	Tinjauan Hasil-Hasil Penelitian Tentang Timbulan Limbah B3 Medis Dan Rumah Tangga Selama Bencana Pandemi Covid-19	<ul style="list-style-type: none"> • Timbulan limbah B3 medis dan rumah tangga • Timbulan limbah medis sebelum dan saat pandemic Covid-19, pengelolaan dan penanganan timbulan limbah medis Covid-19, dan potensi penelitian. 	<p>Penelitian ini dilakukan berdasarkan studi literatur yang berasal dari artikel, buku, laporan ataupun jurnal ilmiah terkait timbulan limbah medis B3 sebelum dan pada saat terjadi</p>		<ul style="list-style-type: none"> • Hasil penelitian menunjukkan bahwa timbulan limbah medis B3 sebelum terjadi pandemi Covid-19 berbeda-beda untuk setiap lokasi, yang bervariasi antara 0,14-8 kg/tempat tidur/hari. Timbulan yang dihasilkan limbah medis di negara berkembang pun berbeda dengan negara maju. Timbulan limbah

				<p>pandemi Covid-19.</p>	<p>medis B3 Covid-19 pada saat pandemik Covid19 juga bervariasi antara <0,5-4 kg/tempat tidur/hari.</p> <ul style="list-style-type: none"> • Penanganan limbah medis B3 Covid-19 terdiri dari beberapa tahapan yang masing-masing memiliki prosedur baku untuk penanganan Covid-19. Untuk itu dibutuhkan strategi penanganan limbah medis B3, dimana strategi penanganannya berbeda antara negara berkembang dan negara maju. • Belum banyak penelitian di Indonesia yang mengkaji tentang efektivitas pengaplikasian
--	--	--	--	--------------------------	--



						prosedur tersebut dalam penanganan limbah di rumah sakit maupun di permukiman selama bencana pandemik Covid-19 berlangsung.
3.	Vina Amalia dkk (2020)/ Jurnal LP2M	Penanganan Limbah Infeksius Rumah Tangga Pada Masa Wabah COVID-19	<ul style="list-style-type: none"> • Masa wabah Covid-19 • Penanganan limbah infeksius rumah tangga 	Penelitian ini menggunakan pendekatan kualitatif, yaitu dengan mengumpulkan data dan informasi dari berbagai sumber, yaitu: Peraturan Perundangan, Jurnal, Buku, dan Protokol dari NGO.		Dalam menangani limbah infeksius rumah tangga bisa dilakukan dengan dua cara yaitu diangkut menggunakan sarana khusus (jika pemerintah menyediakan fasilitas tersebut) lalu limbah diangkut dan diolah sesuai dengan prosedur penanganan limbah B3. Cara kedua yaitu diangkut tanpa menggunakan sarana khusus, melainkan menggunakan prosedur pengangkutan limbah domestik. Namun

						limbah tersebut harus telah disimpan selama minimal 3 hari.
4.	N. Widyarningsih dkk (2020)/ Jurnal Abdimas	Pengelolaan Sampah Kala Covid-19	<ul style="list-style-type: none"> • Pengelolan sampah • Covid-19 			<ul style="list-style-type: none"> • Akan lebih baik jika pengelolaan sampah dilakukan berdasarkan kearifan lokal masyarakat setempat. • Tahap membuat masyarakat itu mandiri secara pengertian bahwa segala sesuatu yang mereka konsumsi akan menjadi barang yang dapat mereka pakai kembali atau minimal akan kembali ke lingkungan). Tahap ini kita kenal sebagai penerapan konsep 3R (reduce, recycle, dan reuse). • Tahap dimana masyarakat dan semua pihak (baik

						<p>pemerintah dan swasta) telah mampu membangun sistem pengelolaan sampah pada rumah tangga yang terintegrasi. Sehingga sampah sudah hampir tidak ada di wilayah masing-masing</p>
5.	Yangyang Liang dkk (2021)	Repercussions Of Covid-19 Pandemic on Solid Waste Generation And Management Strategies	 <p>UNIVERSITAS ISLAM NEGERI ALAUDDIN M A K A S S A R</p>	<i>Cross-sectional study</i>		<ul style="list-style-type: none"> • Terjadi peningkatan timbulan limbah medis dengan signifikan dari awalnya 18% sebelum pandemi menjadi 425% yang disebabkan kebutuhan untuk menggunakan APD, namun tidak diimbangi dengan pengelolaan dan manajemen limbah medis di tingkat rumah tangga yang memadai

6.	Sarawut Sangkham (2020)/ Elsevier	Face mask and medical waste disposal during the novel Covid-19 pandemic in Asia	<ul style="list-style-type: none"> • Masker wajah dan limbah medis • Pandemi Covid-19 di Asia 	<i>Cross sectional study</i>	<ul style="list-style-type: none"> • Ditemukan saat melakukan penelitian ini bahwa total limbah medis yang dihasilkan di Asia adalah sekitar 16.659,48 ton/hari. Negara dengan sampah medis tertinggi adalah India (6.491,49 ton/hari). • Pembentukan tim pencegahan dan pengendalian infeksi khusus untuk membahas potensi masalah dan penanggulangannya. • Limbah medis habis pakai disimpan dalam tas Ziploc sebelum dibuang ke tempat sampah dan diangkut ke tempat pembuangan sementara atau akhir. • Limbah medis habis pakai dibungkus dalam wadah khusus
----	-----------------------------------	---	---	------------------------------	--



						yang diberi label “waste for incineration” sehingga jelas akan diangkat dan dimusnahkan dalam insinerator.
7.	Temitope D. Timothy Oyedotun dkk (2020)/ Elsevier	Municipal Waste Management In The Era Of Covid-19: Perceptions, Practices, And Potentials For Research In Developing Countries	<ul style="list-style-type: none"> •Usia •Persepsi rumah tangga 	Kuantitatif dengan pendekatan deskriptif	Total 489 rumah tangga, 273 dari Nigeria dan 216 dari Guyana	<ul style="list-style-type: none"> • Mayoritas responden di kedua negara berusia di atas 28 tahun. • Di Nigeria, sekitar 60,8% rumah tangga menyatakan bahwa ada peningkatan jumlah sampah mereka saat COVID-19 pandemi dimulai, sementara lebih dari 39,2% percaya bahwa sampah mereka tidak bertambah akibat pandemi COVID-19. Demikian pula di Guyana, sekitar 63,4% responden juga pernah menginformasikan

						<p>bahwa ada peningkatan sampah yang dihasilkan sebagai akibat dari pandemi. Namun, sekitar 36,6% tidak melihat adanya perubahan drastis dalam jumlah sampah yang dihasilkan selama pandemi.</p> <ul style="list-style-type: none">• Di Nigeria, sebanyak 57,5% responden menunjukkan keberadaan APD di limbah padat akhir-akhir ini, sementara sekitar 42,5% memperhatikan keberadaan APD di limbah padat rumah tangga akhir-akhir ini. Demikian pula, Di Guyana, lebih dari dua-per-tiga (63,4%) responden mengatakan bahwa
--	--	--	--	--	--	---

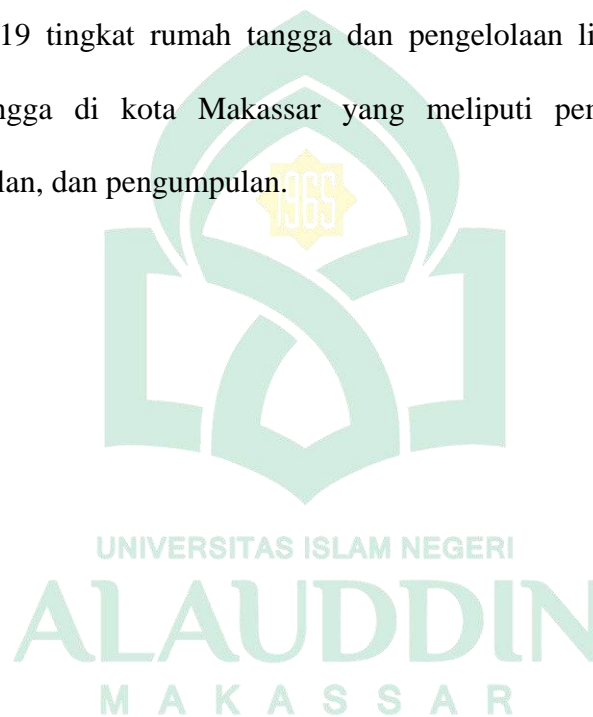
					<p>APD hadir dalam limbah padat mereka baru-baru ini dan sekitar (36,6%) mengklaim bahwa APD tidak terlihat dalam limbah mereka belakangan ini. Dengan perkiraan penggunaan harian 339.790 APD di Guyana, 171.908.091 di Nigeria dan total gabungan 172.247.881 penggunaan APD per hari untuk kedua negara, kemungkinan adanya APD yang dibuang dalam limbah padat di 2 negara ini.</p> <ul style="list-style-type: none"> • Di Nigeria, lebih dari 92,3% responden setuju bahwa harus ada pengumpulan sampah khusus di tingkat rumah
--	--	--	--	--	--

					<p>tangga, sementara sekitar 7,7% tidak setuju. Demikian pula di Guyana, 90,7% responden setuju bahwa strategi khusus sampah harus diterapkan ditingkat rumah tangga, sementara sekitar 9,3% tidak setuju dengan sistem pengumpulan sampah khusus.</p> <ul style="list-style-type: none"> • Di Nigeria, sebanyak 88,3% responden setuju tentang pemisahan sampah ke dalam kantong atau tempat sampah yang berbeda, sementara sekitar 11,7% responden tidak setuju dengan strategi pemisahan sampah ke dalam kantong/tempat sampah yang berbeda. Di Guyana,
--	--	--	--	--	---



						sekitar 92,6% setuju tentang pemilahan sampah ke berbagai jenis kantong/ tempat sampah, sementara sekitar 7,4% tidak setuju tentang pemilahan sampah ke tempat sampah yang berbeda.
--	--	--	--	--	--	---

Perbedaan penelitian yang akan peneliti lakukan dengan penelitian sebelumnya yaitu pada metode penelitian, variabel penelitian, dan lokasi penelitian tersebut dilakukan. Penelitian ini menggunakan metode deskriptif kuantitatif untuk mengetahui tindakan masyarakat terhadap cara pengelolaan limbah B3 Covid-19 tingkat rumah tangga dengan mengambil sumber referensi dari penelitian yang telah dilakukan sebelumnya. Oleh karena itu peneliti bermaksud melakukan penelitian terkait timbulan limbah B3 Covid-19 tingkat rumah tangga dan pengelolaan limbah B3 Covid-19 tingkat rumah tangga di kota Makassar yang meliputi pemilahan, desinfeksi, pewadahan, pelabelan, dan pengumpulan.



BAB II

TINJAUAN TEORITIS

A. Tinjauan tentang Covid-19

1. Sejarah ditemukannya Covid-19

Kasus pneumonia misterius telah dilaporkan terjadi di Tiongkok pada tahun 2019 tepatnya pada tanggal 31 Desember menurut WHO (dalam Burhan et al., 2020). Pasien yang awalnya hanya berjumlah 44 orang, kemudian bertambah secara drastis menjadi ribuan pasien hanya dalam waktu 3 hari. Data awal yang ditemukan menunjukkan 66% pasien yang terpapar memiliki riwayat kontak atau terpajan dengan salah satu live market atau pasar *seafood* di Wuhan, Hubei, Tiongkok (Huang et al., 2020). Setelah diteliti, sampel isolat dari pasien yang terinfeksi menunjukkan adanya infeksi dari coronavirus tipe baru yang selanjutnya disebut 2019 novel Coronavirus (2019-nCoV). Organisasi kesehatan dunia kemudian menamai penyakit tersebut dengan sebutan Coronavirus Disease 2019 (COVID-19) yang berasal dari virus Severe Acute Respiratory Syndrome Coronavirus-2 (SARS-CoV-2) tepat pada tanggal 11 Februari 2020. Kurva jumlah kasus terus mengalami kenaikan, terlebih lagi penyebaran virus ini belum bisa dipastikan penularannya jika antara manusia ke manusia. Salah satu pasien yang dirawat kemudian dicurigai sebagai “*super spreader*” karena telah menginfeksi 15 orang petugas medis (Wang et al., 2019). Kejadian ini kemudian secara tidak langsung mengkonfirmasi transmisi virus manusia ke manusia. Hingga saat ini penelitian terus dilakukan guna mengetahui penyebab penyebaran virus yang sangat cepat (Burhan et al., 2020).

Kasus kematian akibat Covid-19 dominan terjadi pada manula dengan penyakit bawaan. Seorang lelaki berumur 61 tahun menjadi kasus kematian pertama dengan penyakit bawaan tumor intra abdomen dan terdapat kelainan pada organ hatinya. KLB yang disebabkan oleh *coronavirus* ternyata juga pernah terjadi sebelumnya, tepatnya pada tahun 2002. Penyakit SARS (*Severe Acute Respiratory Syndrome*) yang disebabkan oleh *SARS-coronavirus* (SARS-CoV) dengan jumlah kasus sebanyak ± 8000 kasus dan mortalitas sebesar 10%. Kemudian pada tahun 2012 muncul penyakit MERS (*Middle East Respiratory Syndrome*) yang disebabkan oleh MERS-Coronavirus (MERS-CoV) dengan jumlah kasus sekitar ± 1000 -an kasus dan mortalitas sekitar 40% (Burhan et al, 2020).

1. Epidemiologi Covid-19

SARS-CoV dan MERS CoV merupakan 2 dari 7 spesies CoV yang dapat menginfeksi manusia dan bisa menyebabkan penyakit yang cukup parah. Menurut Lu et al; Chen et al; dan Schwartz DA & Graham AL dalam (Pal et al., 2020) , virus ini dapat menyebabkan infeksi tidak hanya pada manusia tetapi juga hewan lain seperti burung, tikus, ayam, kelelawar, dll berkat kemampuan adaptasinya yang sangat memiliki cakupan yang luas dan mengakibatkan gangguan pada saluran pencernaan dan pernapasan. Kelelawar diduga sebagai *host* alami dari SARS-Cov-2 dikarenakan penemuan bahwa evolusi dari virus ini terjadi pada kelelawar. Virus ini kemudian bertransmisi menginfeksi manusia dengan cara mutasi evolusi melalui *host* perantara (Burhan et al., 2020). Mamalia peridomestik juga bisa menjadi *host* perantara, memfasilitasi rekombinasi, variasi genetik, dan mutasi (Pal et al., 2020).

2. Manifestasi Klinis

SARS-CoV-2 diketahui memiliki masa inkubasi berkisar antara 2 hari hingga 2 minggu kemudian diiringi gejala seperti menggigil, demam tinggi (suhu $>38^{\circ}\text{C}$) (Burhan et al., 2020), sesak nafas, batuk, diare, kelelahan atau myalgia, ekspektorasi, dan hemoptisis. Tingkat keparahan berbanding lurus dengan usia pasien. Tingkat keparahan pada anak kecil relative lebih ringan. Orang dengan usia lanjut sangat rentan terinfeksi SARS-CoV-2, dalam kasus yang lebih serius gagal jantung, gagal hati, dan gagal napas dapat terjadi pada pasien berusia lanjut menurut Xu et al (dalam Pal et al., 2020). Beberapa pasien bahkan memiliki prognosis baik dengan sebagian kecil dalam kondisi kritis bahkan meninggal (Burhan et al., 2020). Kematian bisa terjadi bahkan pada hari ke empat atau lebih dari 108 hari setelah gejala awal (Pal et al., 2020).

B. Tinjauan Umum Limbah

1. Pengertian Limbah

Secara umum, limbah merupakan semua buangan berbentuk padat, cair, gas, maupun lumpur (*sludge*) yang berasal dari kegiatan manusia dan hewan yang kemudian dibuang setelah tidak digunakan lagi. Limbah tersebut terkadang masih bisa digunakan kembali menjadi bahan baku meskipun telah dibuang (Damanhuri & Padmi, 2010). Menurut, sampah adalah sisa dari kegiatan sehari-hari manusia dan/atau proses alam yang berbentuk padat. Sementara menurut definisi, limbah berarti (a) setiap materi yang dibuang, ditolak, ditinggalkan, tidak diinginkan atau kelebihan, baik atau tidak dimaksudkan untuk dijual atau untuk didaur ulang, diproses ulang, dipulihkan atau dimurnikan dengan cara terpisah; atau (b) apa pun yang dinyatakan oleh peraturan

(setelah berkonsultasi berdasarkan bagian 5A) atau oleh kebijakan perlindungan lingkungan menjadi limbah, apakah bernilai atau tidak.

2. Jenis-Jenis Limbah

Limbah dapat dibagi menjadi beberapa bagian, yaitu:

a. Sumber

Limbah terbagi menjadi limbah pertanian, limbah industri, limbah pertambangan, dan limbah kegiatan kota (masyarakat).

b. Fasa/bentuk

Bentuk limbah dibagi menjadi limbah cair, padat, dan berlumpur (*sludge*)

c. Sifat Bahaya

Limbah terbagi menjadi limbah B3 (bahan berbahaya dan beracun) dan limbah domestik (limbah hasil aktivitas primer manusia)

Ada beberapa jenis sampah yang diatur dalam, diantaranya:

- a. Sampah rumah tangga adalah yang bersumber dari aktivitas rumah tangga, namun tidak termasuk tinja dan sampah spesifik.
- b. Sampah sejenis sampah rumah tangga, yaitu sampah yang berasal dari Kawasan khusus, kawasan komersial, kawasan industri, fasilitas umum, fasilitas sosial, dan/atau fasilitas lainnya.
- c. Sampah spesifik, yang termasuk sampah spesifik yaitu sampah yang mengandung limbah bahan B3, sampah yang timbul secara tidak periodik, sampah yang timbul akibat bencana, puing bangunan, dan/atau sampah yang belum dapat diolah secara teknologi.

Bersumber dari *National Audit Office of Estonia*, limbah terbagi menjadi:

- a. Limbah pertambangan, seperti batu bekas, tailing, air tambang, bahan kimia, dan sebagainya.
- b. Limbah pertanian dan kehutanan, seperti pestisida dan pupuk usang, bahan organik, plastik dan wadah, pupuk, limbah penyembelihan, dan sebagainya.
- c. Limbah industri, seperti bahan tekstil, plastik, bahan kimia, abu, limbah nuklir, dan sebagainya.
- d. Limbah rumah tangga, komersial dan badan pemerintah. Contoh dari limbah ini diantaranya limbah padat kota, alat elektronik, limbah medis, ban, dan sebagainya.
- e. Limbah pembongkaran konstruksi, seperti beton (cor), plastik, kayu, logam, kaca, dan sebagainya.
- f. Pengolahan air limbah, diantaranya limbah lumpur, limbah padat, bahan kimia, dan sebagainya.

Terdapat dua kategori limbah utama yang dapat ditetapkan berdasarkan undang-undang dan instrumen kebijakan yang berbeda, yaitu limbah tidak berbahaya atau limbah padat dan limbah berbahaya (B3). Klasifikasi seperti itu juga digunakan dalam Konvensi Basel. Limbah B3 biasanya diatur di tingkat nasional, sedangkan non B3 diatur di tingkat regional atau lokal (kota).

- a. Limbah tidak berbahaya atau limbah padat adalah semua limbah yang tidak diklasifikasikan sebagai berbahaya seperti kertas, plastik, kaca, kaleng logam dan minuman, sampah organik, dan sebagainya. Meskipun tidak berbahaya, limbah padat dapat berdampak serius pada lingkungan dan kesehatan jika tidak dikumpulkan dan tidak ditangani. Sebagian besar limbah padat secara teoritis dapat digunakan kembali atau didaur ulang, pengumpulan berdasarkan jenis

limbah (pengumpulan limbah selektif) sebagai prasyarat untuk penggunaan kembali dan daur ulang adalah salah satu tantangan pengelolaan limbah terbesar.

- b. Limbah B3 adalah limbah yang telah diidentifikasi berpotensi menyebabkan kerusakan lingkungan dan kesehatan manusia sehingga memerlukan penanganan dan penanganan khusus yang terpisah. Karakteristik kimia dan fisik menentukan proses pengumpulan dan daur ulang yang tepat. Sifat mudah terbakar, korosif, toksisitas, eko toksisitas, dan mudah meledak adalah karakteristik utama limbah berbahaya. Limbah cair, gas, dan bubuk memerlukan penanganan khusus secara *default* untuk menghindari penyebaran limbah. Umumnya, pengumpulan dan penanganan terpisah dilakukan untuk menghindari kontak dengan limbah tidak berbahaya. Perlakuan kimia, pembakaran atau pengolahan suhu tinggi, penyimpanan yang aman, pemulihan dan daur ulang adalah cara yang dapat dilakukan untuk pengolahan limbah berbahaya. Sebagian besar limbah berbahaya berasal dari produksi industri. Limbah ini memiliki beberapa jenis khusus, diantaranya:

1. Limbah elektronik berasal dari peralatan listrik dan elektronik seperti telepon, komputer, dan peralatan rumah tangga yang sudah habis masa pakainya. Limbah elektronik umumnya diklasifikasikan sebagai berbahaya karena mengandung komponen beracun (misalnya PCB dan berbagai logam).
2. Limbah medis, biasanya terdiri dari obat-obatan, farmasi, bahan kimia, perban, cairan tubuh, peralatan medis bekas, dan bagian tubuh. Limbah medis dapat bersifat infeksius, beracun, radioaktif, atau mengandung bakteri dan mikroorganisme berbahaya (termasuk yang resisten terhadap obat).

3. Limbah radioaktif mengandung bahan radioaktif. Pengelolaan limbah radioaktif sangat berbeda dengan pengelolaan limbah lainnya

Dalam klausul 49 jadwal 1 Undang-Undang Operasi Perlindungan Lingkungan 1997 (Undang-Undang POEO), limbah diklasifikasikan menjadi limbah khusus (*special waste*), limbah cair (*liquid waste*), limbah berbahaya (*hazardous waste*), limbah padat terbatas (*restricted solid waste*), limbah padat umum yang dapat membusuk (*putrescible general solid waste*), dan limbah padat umum yang tidak dapat membusuk (*non-putrescible general solid waste*).

C. Sistem Pengelolaan Sampah

Menurut Damanhuri (2010), sistem pengelolaan sampah mencakup beberapa tahap, yaitu:

1. Pewadahan, yaitu menampung sampah sementara disumbernya.
2. Pengumpulan, yaitu sampah dikumpulkan dari tiap sumber kemudian diangkut ke TPS maupun TPA.
3. Pemindahan, sampah yang telah dikumpulkan kemudian dipindahkan kedalam alat pengangkut untuk kemudian dibawa ke TPA.
4. Pengangkutan, proses pemindahan sampah dari sumber maupun area pemindahan menuju ke TPA
5. Pengolahan, merupakan cara untuk mengubah bentuk atau mengurangi volume sampah agar menjadi lebih berguna. Biasanya dilakukan dengan cara pengomposan, penghancuran, pengomposan, pengeringan, pembakaran dalam insinerator, daur ulang, pengolahan lindi, dan pemanfaatan gas metan.

Sehubungan dengan terjadinya kasus pandemi global Covid-19 yang terjadi selama satu tahun terakhir, Dalam surat edaran ini dimuat tata cara penanganan limbah infeksius Covid-19, yaitu:

1. Limbah infeksius dari fasyankes (fasilitas pelayanan kesehatan)

- a. Limbah infeksius disimpan dalam wadah tertutup maksimal selama 48 jam.
- b. Pemusnahan dan/atau pengangkutan pada pengolahan limbah B3:
 - 1) Menggunakan insinerator dengan suhu 800°C; atau
 - 2) Menggunakan *autoclave* yang dilengkapi dengan pencacah.
- c. Hasil dari cacahan *autoclave* maupun residu hasil dari pembakaran kemudian diberikan label limbah B3 dan simbol “beracun”. Setelah itu ditempatkan di tempat penyimpanan sementara limbah B3 lalu kemudian diserahkan kepada pengelola limbah B3.

2. Limbah infeksius dari ODP yang berasal dari rumah tangga

- a. Limbah infeksius rumah tangga yang berupa masker, sarung tangan, dan baju pelindung diri dikumpulkan;
- b. Limbah dikemas tersendiri dengan wadah tertutup;
- c. Diangkut lalu kemudian dimusnahkan pada proses pengolahan limbah B3;
- d. Memberikan informasi kepada masyarakat terkait pengelolaan limbah infeksius rumah tangga, yaitu:

- 1) Limbah APD yaitu berupa baju pelindung diri, masker, dan sarung tangan dikemas terpisah dalam wadah tertutup yang kemudian dilabeli “limbah infeksius”
- 2) Petugas yang bertanggung jawab harus mengambil limbah dari setiap sumber kemudian mengangkutnya menuju tempat pengumpulan kemudian diserahkan ke pengolah limbah B3.

3. Pengelolaan sampah sejenis rumah tangga dan sampah rumah tangga

- a. Semua petugas yang bertugas membersihkan ataupun mengangkut sampah harus memakai APD, terutama sarung tangan, masker, dan sepatu pengaman yang harus disterilisasi setiap hari.
- b. Masyarakat diharapkan agar menggunakan *reusable mask* yang dapat dicuci dan digunakan berulang kali agar mengurangi timbulan limbah masker.
- c. Masyarakat diharapkan agar memotong, menggunting, atau merobek masker sekali pakai tersebut kemudian dikemas dengan rapi sebelum dibuang ke tempat sampah agar terhindar dari penyalahgunaan.
- a. Pemerintah daerah diharapkan menyiapkan tempat sampah/*drop box* khusus masker di tempat umum.

Pengelolaan sampah infeksius atau limbah Covid-19 merupakan salah satu hal yang harus diperhatikan mengingat penyebaran virus Covid-19 pun dapat terjadi bahkan dari benda atau limbah dari perawatan pasien Covid-19 atau benda yang terkena virus tersebut. Hal ini menjadi penting karena hal ini sama saja seperti menjaga orang lain agar tidak tertular Covid-19 secara tidak langsung. Tanpa pengelolaan limbah yang

baik, maka kemungkinan banyaknya orang yang terinfeksi akan semakin tinggi. Dalam hadist riwayat Ibnu Majah no. 2340 dan 2341 Rasulullah SAW bersabda:

عَنْ أَبِي سَعِيدٍ سَعْدُ بْنُ سِنَانَ الْخُدْرِيِّ رَضِيَ اللَّهُ عَنْهُ أَنَّ رَسُولَ اللَّهِ صَلَّى اللَّهُ عَلَيْهِ وَسَلَّمَ قَالَ : لَا ضَرَّارَ وَلَا ضَرَّارَ

Artinya:

Dari Abu Sa'id, Sa'ad bin Sinan al-Khudri RA, sesungguhnya Rasulullah SAW bersabda: "Tidak boleh melakukan perbuatan yang bisa membahayakan diri sendiri dan membahayakan orang lain."

Manusia dan lingkungan merupakan dua kelompok yang saling mempengaruhi. Meskipun manusia mempengaruhi lingkungan secara aktif dan lingkungan mempengaruhi manusia secara pasif. Karena pentingnya peran lingkungan dalam menjaga keseimbangan bumi, manusia perlu terus menjaga kebersihan dan pengelolaan secara berkelanjutan untuk menjaga lingkungan tetap sehat dan stabil. Menjaga kebersihan lingkungan dapat dimulai dari diri sendiri dan dari hal kecil. Seperti membuang sampah pada tempatnya, selalu menerapkan pola hidup bersih dan sehat (PHBS), menjaga kebersihan diri dan lingkungan rumah. Segala yang diperintahkan Allah SWT pasti memiliki makna dan manfaat dibaliknya. Namun timbulnya masalah lingkungan akhir-akhir ini menjadi bukti bahwa manusia belum sepenuhnya bisa menjaga lingkungan. Perilaku menyimpang dan tidak bertanggung jawab memicu berbagai masalah lingkungan yang timbul di berbagai belahan dunia. Hal sepele seperti membuang sampah tidak pada tempatnya ternyata bisa memicu masalah lain yang lebih besar, pencemaran air, pencemaran tanah, dan lainnya. Islam telah mengajarkan manusia untuk bertanggung jawab terhadap bumi sebagai tempat tinggal yang dianugerahkan kepadanya, seiring dengan tugas manusia sebagai khalifah dimuka bumi di mana manusia harus senantiasa berperilaku bijaksana dalam menjaga bumi beserta isinya. Allah SWT telah berfirman dalam QS. Al-Qashash/28:77

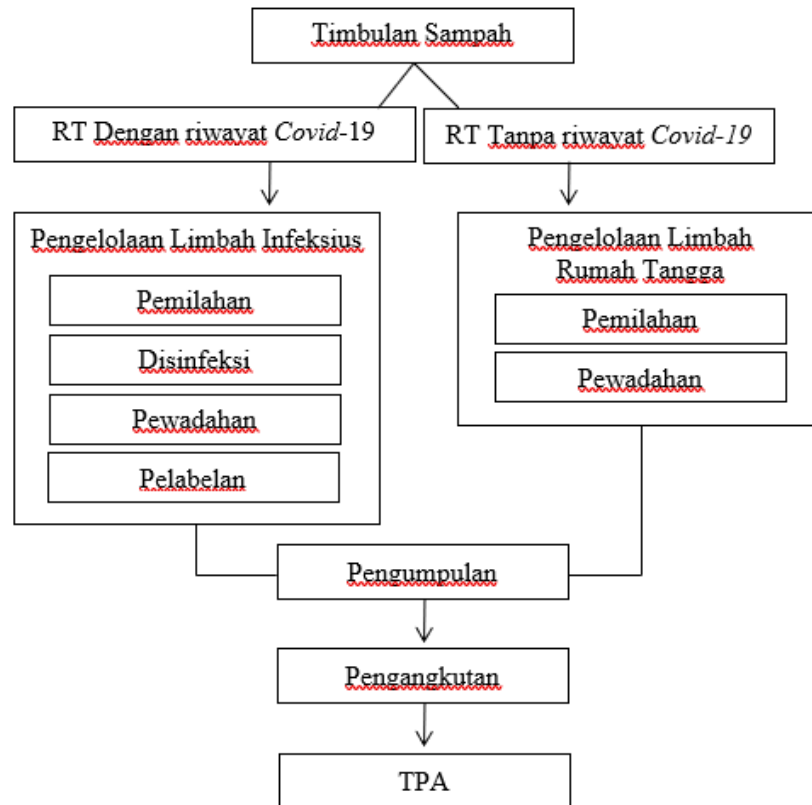
وَابْتَغِ فِيمَا آتَاكَ اللَّهُ الدَّارَ الْآخِرَةَ وَلَا تَنْسَ نَصِيبَكَ مِنَ الدُّنْيَا وَأَحْسِنْ كَمَا أَحْسَنَ اللَّهُ
إِلَيْكَ وَلَا تَبْغِ الْفُسَادَ فِي الْأَرْضِ إِنَّ اللَّهَ لَا يُحِبُّ الْمُفْسِدِينَ - ٧٧

Terjemahnya:

“Dan carilah (pahala) negeri akhirat dengan apa yang telah dianugerahkan Allah kepadamu, tetapi janganlah kamu lupakan bagianmu di dunia dan berbuat baiklah (kepada orang lain) sebagaimana Allah telah berbuat baik kepadamu, dan janganlah kamu berbuat kerusakan di bumi. Sungguh, Allah tidak menyukai orang yang berbuat kerusakan.”

Sebagai agama yang *rahmatan lil ‘alamin*, Islam tidak hanya untuk manusia tetapi juga untuk seluruh alam. Kesehatan merupakan kondisi saat kita jauh atau terbebas dari suatu penyakit. Kesehatan manusia dapat dipengaruhi oleh faktor lingkungan karena lingkungan sebagai tempat tinggal manusia sehari-hari. Kondisi kesehatan manusia dapat dilihat dari bagaimana kondisi lingkungannya, jika lingkungannya baik maka baik pula kondisi kesehatannya, namun jika buruk kondisi lingkungannya maka buruk pula kondisi kesehatannya. Dalam Al-Qur’an dan hadist telah banyak disebutkan bagaimana cara untuk menjaga lingkungan. Islam sangat menjaga kebersihan lingkungan karena hal ini sangat berpengaruh terhadap keselamatan manusia yang ada disekitarnya. Dengan menjaga kebersihan lingkungan, maka itu berarti kita telah menjaga diri sendiri dan juga menjaga orang yang ada disekitar lingkungan tersebut.

D. Kerangka Teori

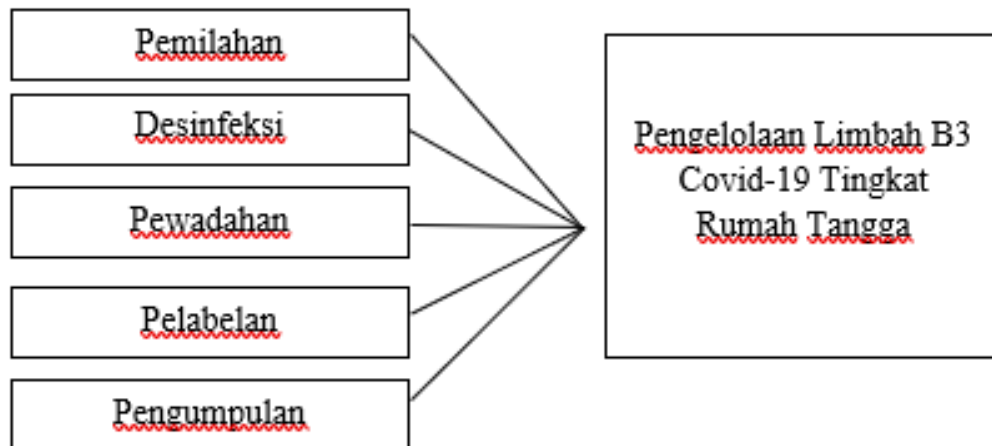


ALAUDDIN
MAKASSAR

Sumber Kerangka Teori dimodifikasi dari (Amalia et al., 2020; Kementerian Kesehatan Republik Indonesia, n.d.; SNI 19-2453-2002, 2002)

Gambar 2.1 Kerangka Teori

E. Kerangka Konsep



Gambar 2.2 Kerangka Konsep

BAB III

METODE PENELITIAN

A. Jenis dan Lokasi Penelitian

1. Jenis Penelitian

Penelitian ini menggunakan metode kuantitatif dengan pendekatan deskriptif. Penelitian kuantitatif adalah penelitian yang didasari pada asumsi, kemudian ditentukan variabel, dan selanjutnya dianalisis dengan menggunakan metode-metode penelitian yang valid.

2. Lokasi penelitian

Penelitian ini dilakukan di kota Makassar, provinsi Sulawesi Selatan dan dilaksanakan pada bulan September-Oktober 2021.

B. Populasi, Sampel, dan Teknik Pengambilan Sampel

1. Populasi

Populasi adalah keseluruhan objek yang diteliti. Populasi dalam penelitian ini adalah seluruh penduduk Kota Makassar yang mengisi kuesioner dan berpartisipasi dalam penelitian ini dengan jumlah sebanyak 358.054 rumah tangga.

2. Sampel

Sampel pada penelitian ini ditentukan dengan menggunakan rumus sampel Slovin:

$$n = \frac{N}{1 + N (d^2)}$$

Keterangan:

n = Jumlah sampel

N = Jumlah populasi

d = Batas presisi yang diharapkan (5%)

Sampel rumah tangga yang akan diteliti:

$$n = \frac{358.054}{1 + \frac{358.054}{358.054} (5\%^2)}$$

$$n = \frac{358.054}{896,135}$$

$$n = 399,55$$

Jadi sampel minimal adalah 399,55 atau dibulatkan menjadi 400 rumah tangga.

Tabel 3.1 Jumlah Rumah Tangga Kota Makassar

No.	Kecamatan	Rumah Tangga
1.	Mariso	13.753
2.	Mamajang	14.610
3.	Tamalate	49.425
4.	Rappocini	39.477
5.	Makassar	19.234
6.	Ujung pandang	6.393
7.	Wajo	6.746
8.	Bontoala	12.518
9.	Ujung tanah	10.664
10.	Tallo	30.930
11.	Panakkukang	38.147
12.	Manggala	31.392
13.	Biringkanaya	49.059
14.	Tamalanrea	35.706
Jumlah Rumah Tangga		358.054

(Badan Pusat Statistik Kota Makassar, 2020)

Berdasarkan tabel diatas, maka pengambilan sampel menggunakan *Stratified Random Sampling* sebagai berikut:

$$\text{Jumlah Sampel} = \frac{\text{Jumlah Subpopulasi}}{\text{Jumlah Populasi}} \times \text{Jumlah Sampel yang diperlukan}$$

$$\text{Mariso} = \frac{13.753}{358.054} \times 400 \approx 15$$

$$\text{Mamajang} = \frac{14.610}{358.054} \times 400 \approx 16$$

$$\text{Tamalate} = \frac{49.425}{358.054} \times 400 \approx 55$$

$$\text{Rappocini} = \frac{39.477}{358.054} \times 400 \approx 44$$

$$\text{Makassar} = \frac{19.234}{358.054} \times 400 \approx 21$$

$$\text{Ujung Pandang} = \frac{6.393}{358.054} \times 400 \approx 7$$

$$\text{Wajo} = \frac{6.746}{358.054} \times 400 \approx 7$$

$$\text{Bontoala} = \frac{12.518}{358.054} \times 400 \approx 14$$

$$\text{Ujung tanah} = \frac{10.664}{358.054} \times 400 \approx 12$$

$$\text{Tallo} = \frac{30.930}{358.054} \times 400 \approx 35$$

$$\text{Panakkukang} = \frac{38.147}{358.054} \times 400 \approx 43$$

$$\text{Manggala} = \frac{31.392}{358.054} \times 400 \approx 35$$

$$\text{Biringkanaya} = \frac{49.059}{358.054} \times 400 \approx 55$$

$$\text{Tamalanrea} = \frac{35.706}{358.054} \times 400 \approx 40$$

3. Teknik Pengambilan Sampel

Pengambilan sampel menggunakan teknik *Stratified Random Sampling* dimana pengambilan sampel dilakukan dengan memperhatikan suatu tingkatan elemen (strata) pada suatu populasi.

C. Metode Pengumpulan Data

Pengumpulan data yang dilakukan mencakup pengumpulan data primer dan data sekunder.

1. Data Primer

Data primer merupakan hasil dari kuesioner online melalui *google form* yang diisi langsung oleh responden untuk memperoleh informasi dari responden terkait perilaku responden dalam mengelola limbah B3 Covid-19 di rumah tangga. Kuesioner disusun sendiri oleh peneliti mengacu kepada tata cara pengelolaan limbah B3 Covid-19 di tingkat rumah tangga.

2. Data Sekunder

Data sekunder diperoleh dari buku, literatur, catatan, artikel maupun tulisan ilmiah dari internet yang berkaitan dengan topik penelitian yang sedang dilakukan sebagai pendukung hasil penelitian.

D. Instrumen Penelitian

Penelitian ini menggunakan instrumen berupa kuesioner online (*google form*) yang di dalamnya berisi sejumlah pertanyaan untuk mendapatkan informasi dari responden.

E. Teknik Pengolahan dan Analisis Data

1. Teknik Pengolahan Data

Menurut Notoatmodjo (dalam Eka, 2019) pengolahan data mencakup beberapa langkah yang yaitu:

a. *Editing*

Data yang telah dikumpulkan dari kuesioner perlu disunting untuk mengecek kebenaran maupun kelengkapan data.

b. *Coding*

Setelah proses *editing*, data yang berbentuk huruf kemudian diubah menjadi bentuk angka/bilangan yang disebut proses pengkodean / *coding*.

c. *Entry*

Entry data yaitu memasukkan data yang telah dikode ke dalam program komputer untuk kemudian dianalisis.

d. *Cleaning*

Cleaning yaitu mengecek kembali data yang telah dimasukkan. Pengecekan dilakukan untuk melihat adanya kemungkinan terjadi kesalahan *coding*, maupun ketidaklengkapan data untuk kemudian dikoreksi.

2. Analisis Data

Proses analisis data yang digunakan adalah analisis univariat menggunakan sistem komputerisasi SPSS versi 25 dengan derajat kepercayaan 95% ($\alpha = 0,05$). Analisis univariat digunakan untuk mendeskripsikan karakteristik pada distribusi frekuensi dan presentase yang disajikan dalam tabel.

BAB IV

HASIL DAN PEMBAHASAN

A. Hasil

1. Gambaran Umum Lokasi Penelitian

Kota Makassar (Makassar: Mangkasar, Macassar, dari tahun 1971 - 1999 secara resmi dinamai sebagai Ujung pandang atau Ujung Pandang) adalah kota madya sekaligus ibu kota Provinsi Sulawesi Selatan. Kota madya ini adalah kota terbesar dengan koordinat $5^{\circ}8'S$ $119^{\circ}25'E$ di pesisir barat daya pulau Sulawesi berhadapan dengan Selat Makassar. Kota Makassar adalah salah satu kota metropolitan di Indonesia, dan merupakan kota terbesar keempat di Indonesia sekaligus terbesar di Kawasan Timur Indonesia (KTI). Kota Makassar menjadi pusat pelayanan di KTI juga berperan sebagai pusat perdagangan dan jasa, pusat kegiatan pemerintahan, pusat kegiatan industri, simpul jasa angkutan barang dan penumpang baik darat, laut maupun udara dan pusat pelayanan pendidikan dan kesehatan (Provinsi Sulawesi Selatan, n.d.).

Secara astronomis, kota Makassar terletak antara $119^{\circ}24'17'38''$ bujur timur dan $5^{\circ}8'6'19''$ lintang selatan. Berdasarkan posisi geografisnya, kota Makassar memiliki batas-batas: Utara – Kabupaten Maros; Selatan – Kabupaten Gowa; Barat – Selat Makassar; Timur – Kabupaten Maros. Kota Makassar merupakan dataran rendah dengan ketinggian yang bervariasi antara 1-25 m di atas permukaan laut. Luas wilayah kota Makassar tercatat seluas $175,77 \text{ km}^2$ yang meliputi 15 kecamatan, yaitu kecamatan Mariso, Mamajang, Tamalate, Rappocini, Makassar, Ujung Pandang, Wajo, Bontoala, Ujung Tanah, Kep. Sangkarrang, Tallo, Panakkukang, Manggala, Biringkanaya, dan Tamalanrea. Pada tahun 2020, jumlah kelurahan di kota Makassar tercatat memiliki 153 kelurahan. Masing-masing kecamatan memiliki luas daratan sebesar: Mariso ($1,82 \text{ km}^2$), Mamajang ($2,25$

km²), Tamalate (20,21 km²), Rappocini (9,23 km²), Makassar (2,52 km²), Ujung Pandang (2,63 km²), Wajo (1,99 km²), Bontoala (2,10 km²), Ujung Tanah (4,40 km²), Tallo (5,83 km²), Panakkukang (17,05 km²), Manggala (24,12 km²), Biringkanaya (48,22 km²), serta Tamalanrea (31,84 km²), dan Kep. Sangkarrang (1,54 km²) (BPS Kota Makassar, 2021).

2. Karakteristik Responden

a. Jenis Kelamin

Tabel 4.1
Distribusi responden berdasarkan jenis kelamin

Jenis Kelamin	Frekuensi	Persentase (%)
Laki-laki	102	21,9
Perempuan	364	78,1
Total	466	100

Sumber: Data primer 2021

Berdasarkan tabel 4.1 diketahui bahwa dari total 466 responden, terdapat 102 responden (21,9%) yang berjenis kelamin laki-laki dan 364 (78,1%) yang berjenis kelamin perempuan.

b. Umur

Tabel 4.2
Distribusi responden berdasarkan umur

Umur	Frekuensi	Persentase (%)
17-24	358	76,8
25-36	77	16,5
37-48	25	5,4
49-61	6	1,3
Total	466	100

Sumber: Data primer 2021

Berdasarkan tabel 4.2 diketahui bahwa dari total 466 responden, terdapat 358 responden (76,8%) yang memiliki rentang usia 17-24 tahun, 77 responden (16,5%) yang memiliki rentang usia 25-36 tahun, 25 responden (5,4%) yang

memiliki rentang usia 37-48 tahun, dan 6 responden (1,3%) yang memiliki rentang usia 49-61 tahun.

c. Tingkat Pendidikan

Tabel 4.3
Distribusi responden berdasarkan tingkat pendidikan

Umur	Frekuensi	Persentase (%)
SD	4	0,9
SMP	195	41,8
SMA Sederajat	256	54,9
Perguruan Tinggi	11	2,4
Total	466	100

Sumber: Data primer 2021

Berdasarkan tabel 4.3 diketahui bahwa dari total 466 responden, terdapat 4 responden (0,9%) yang memiliki tingkat pendidikan hingga SD, 195 responden (41,8%) yang memiliki tingkat pendidikan hingga SMP, 256 responden (54,9%) yang memiliki tingkat pendidikan hingga SMA Sederajat, dan 11 responden (2,4%) yang memiliki tingkat pendidikan hingga perguruan tinggi.

d. Tingkat Kesejahteraan

Tabel 4.4
Distribusi responden berdasarkan tingkat kesejahteraan

Tingkat Kesejahteraan	Frekuensi	Persentase (%)
Pra Sejahtera	298	63,9
Sejahtera	168	36,1
Total	466	100

Sumber: Data primer 2021

Berdasarkan tabel 4.4 diketahui bahwa dari total 466 responden, terdapat 298 responden (63,9%) yang masuk dalam kategori pra sejahtera dan 168 responden (36,1%) yang masuk dalam kategori sejahtera.

e. Akses Informasi

Tabel 4.5
Distribusi responden berdasarkan akses informasi

Akses Informasi	Frekuensi	Persentase (%)
Baik	401	86,1
Kurang baik	65	13,9
Total	466	100

Sumber: Data primer 2021

Berdasarkan tabel 4.5 diketahui bahwa dari total 466 responden, terdapat 401 responden (86,1%) yang mendapatkan akses informasi dengan baik dan 65 responden (13,9%) yang mendapatkan informasi kurang baik terkait pengelolaan limbah padat Covid-19.

f. Agama

Tabel 4.6
Distribusi responden berdasarkan agama

Agama	Frekuensi	Persentase (%)
Muslim	401	86,1
Non-muslim	65	13,9
Total	466	100

Sumber: Data primer 2021

Berdasarkan tabel 4.6 diketahui bahwa dari total 466 responden, terdapat 401 responden (86,1%) yang beragama muslim dan 65 responden (13,9%) yang beragama non-muslim.

3. Jumlah Limbah Padat Covid-19 yang Dihasilkan Rumah Tangga

Tabel 4.7
Jumlah limbah padat Covid-19 yang dihasilkan rumah tangga per hari

Limbah Rumah Tangga	Frekuensi	Persentase (%)
Sarung Tangan		
Tidak pakai	384	82,4
1-3	51	11
>3	31	6,6

Limbah Rumah Tangga	Frekuensi	Persentase (%)
Masker		
0-4	240	51,5
5-10	214	45,9
>10	12	2,6
Tisu		
0-10	390	83,7
11-30	68	14,6
>30	8	1,7
Sapu Tangan		
0-2	443	95,1
3-5	21	4,5
>5	2	0,4
Kain Sekali Pakai		
Tidak pakai	423	90,8
1-3	30	6,4
>3	13	2,8
APD (hazmat)		
Tidak pakai	447	95,9
1-4	12	2,6
>4	7	1,5

Sumber: Data Primer 2021

4. Pengelolaan Limbah Padat Covid-19

a. Pemilahan

Tabel 4.8
Distribusi frekuensi responden berdasarkan tindakan dalam memilah limbah B3 Covid-19

Tindakan	Frekuensi	Persentase (%)
Kurang baik	442	94,8
Baik	24	5,2
Total	466	100

Sumber: Data primer 2021

Berdasarkan tabel 4.8 dapat diketahui bahwa sebagian besar tindakan pemilahan limbah B3 Covid-19 kurang baik sebanyak 442 responden dengan persentase 94,8% dan tindakan baik sebanyak 24 responden dengan persentase 5,2%.

b. Desinfeksi

Tabel 4.9
Distribusi frekuensi responden berdasarkan
tindakan desinfeksi limbah B3 Covid-19

Tindakan	Frekuensi	Persentase (%)
Kurang baik	308	66,1
Baik	158	33,9
Total	466	100

Sumber: Data primer 2021

Berdasarkan tabel 4.9 dapat diketahui bahwa sebagian besar tindakan desinfeksi limbah B3 Covid-19 kurang baik sebanyak 308 responden dengan persentase 66,1% dan tindakan baik sebanyak 158 responden dengan persentase 33,9%.

c. Pewadahan

Tabel 4.10
Distribusi frekuensi responden berdasarkan
tindakan pewadahan limbah B3 Covid-19

Tindakan	Frekuensi	Persentase (%)
Kurang baik	302	64,8
Baik	164	35,2
Total	466	100

Sumber: Data primer 2021

Berdasarkan tabel 4.10 dapat diketahui bahwa sebagian besar tindakan pewadahan limbah B3 Covid-19 kurang baik sebanyak 302 responden dengan persentase 64,8% dan tindakan baik sebanyak 164 responden dengan persentase 35,2%.

d. Pelabelan

Tabel 4.11
Distribusi frekuensi responden berdasarkan
tindakan pelabelan limbah B3 Covid-19

Tindakan	Frekuensi	Persentase (%)
Kurang baik	402	86,3
Baik	64	13,7
Total	466	100

Sumber: Data primer 2021

Berdasarkan tabel 4.11 dapat diketahui bahwa sebagian besar tindakan pelabelan limbah B3 Covid-19 kurang baik sebanyak 402 responden dengan persentase 86,3% dan tindakan baik sebanyak 64 responden dengan persentase 13,7%.

e. Pengumpulan

Tabel 4.12
Distribusi frekuensi responden berdasarkan
tindakan pengumpulan limbah B3 Covid-19

Tindakan	Frekuensi	Persentase (%)
Kurang baik	382	82
Baik	84	18
Total	466	100

Sumber: Data primer 2021

Berdasarkan tabel 4.12 dapat diketahui bahwa sebagian besar tindakan pengumpulan limbah B3 Covid-19 kurang baik sebanyak 382 responden dengan persentase 82% dan tindakan baik sebanyak 84 responden dengan persentase 18%.

f. Pengelolaan

Tabel 4.13
Distribusi frekuensi responden berdasarkan
tindakan pengelolaan limbah B3 Covid-19

Tindakan	Frekuensi	Persentase (%)
Kurang	452	97
Baik	14	3
Total	466	100

Sumber: Data primer 2021

Berdasarkan tabel 4.13 dapat disimpulkan bahwa dari 466 hanya 14 responden (3%) yang mengelola limbah B3 Covid-19 dengan baik dan 452 responden (97%) kurang baik dalam mengelola limbah B3 Covid-19.

5. Analisis Bivariat

a. Jenis Kelamin

Tabel 4.14
Crosstab karakteristik jenis kelamin dengan variabel pengelolaan limbah padat Covid-19 tingkat rumah tangga

Jenis Kelamin	Pemilahan		Desinfeksi		Pewadahan		Pelabelan		Pengumpulan	
	Baik	Kurang Baik	Baik	Kurang baik	Baik	Kurang baik	Baik	Kurang baik	Baik	Kurang baik
Laki-Laki	4	98	30	72	36	66	25	77	15	87
Perempuan	20	344	128	236	128	236	39	235	69	295
Total	466		466		466		466		466	

Sumber: Data primer 2021

Berdasarkan tabel 4.14, pada proses pemilahan terdapat 4 laki-laki yang melakukan pemilahan dengan baik dan 98 yang melakukan dengan kurang baik, 20 perempuan yang melakukan pemilahan dengan baik dan 344 yang melakukan dengan kurang baik. Pada proses desinfeksi terdapat 30 laki-laki yang melakukan pemilahan dengan baik dan 72 yang melakukan dengan kurang baik, 128 perempuan yang melakukan pemilahan dengan baik dan 236 yang melakukan dengan kurang baik. Pada proses pewadahan terdapat 36 laki-laki yang melakukan pemilahan dengan baik dan 66 yang melakukan dengan kurang baik, 128 perempuan yang melakukan pemilahan dengan baik dan 236 yang melakukan dengan kurang baik. Pada proses pelabelan terdapat 25 laki-laki yang melakukan pemilahan dengan baik dan 77 yang melakukan dengan kurang baik, 29 perempuan yang melakukan pemilahan dengan baik dan 35 yang melakukan dengan kurang baik. Pada proses pengumpulan terdapat 15 laki-laki yang melakukan pemilahan

dengan baik dan 87 yang melakukan dengan kurang baik, 69 perempuan yang melakukan pemilahan dengan baik dan 295 yang melakukan dengan kurang baik

b. Umur

Tabel 4.15
Crosstab karakteristik umur dengan variabel pengelolaan limbah padat Covid-19 tingkat rumah tangga

Umur	Pemilahan		Desinfeksi		Pewadahan		Pelabelan		Pengumpulan	
	Baik	Kurang Baik	Baik	Kurang baik	Baik	Kurang baik	Baik	Kurang baik	Baik	Kurang baik
17-24	11	347	119	239	122	236	33	325	52	306
25-36	9	68	27	50	28	49	18	59	24	53
37-48	4	21	9	16	13	12	10	15	7	18
49-61	0	6	3	3	1	5	3	3	1	5
Total	466		466		466		466		466	

Sumber: Data primer 2021

Berdasarkan tabel 4.15, tindakan pengelolaan limbah (pemilahan, desinfeksi, pewadahan, pelabelan, dan pengumpulan) lebih banyak dilakukan oleh masyarakat pada rentang usia 17-24 tahun. Pada proses pemilahan terdapat 11 responden yang melakukan pemilahan dengan baik dan 347 yang melakukan dengan kurang baik, pada proses desinfeksi terdapat 119 responden yang melakukan desinfeksi dengan baik dan 239 yang melakukan dengan kurang baik, pada proses pewadahan terdapat 122 responden yang melakukan pewadahan dengan baik dan 236 yang melakukan dengan kurang baik, pada proses pelabelan terdapat 33 responden yang melakukan pelabelan dengan baik dan 325 yang melakukan dengan kurang baik, pada proses pengumpulan terdapat 52 responden yang melakukan pengumpulan dengan baik dan 306 yang melakukan dengan kurang baik.

c. Tingkat Pendidikan

Tabel 4.16
Crosstab karakteristik tingkat pendidikan dengan variabel pengelolaan limbah padat Covid-19 tingkat rumah tangga

Tingkat Pendidikan	Pemilahan		Desinfeksi		Pewadahan		Pelabelan		Pengumpulan	
	Baik	Kurang Baik	Baik	Kurang baik	Baik	Kurang baik	Baik	Kurang baik	Baik	Kurang baik
SD	1	3	2	2	2	2	3	1	2	2
SMP	16	179	69	126	64	131	39	156	34	161
SMA/Sederajat	7	249	81	175	95	161	22	234	47	209
Perguruan Tinggi	0	11	6	5	3	8	0	11	1	10
Total	466		466		466		466		466	

Sumber: Data primer 2021

Berdasarkan tabel 4.16, tindakan pengelolaan limbah (pemilahan, desinfeksi, pewadahan, pelabelan, dan pengumpulan) lebih banyak dilakukan oleh masyarakat dengan pendidikan terakhir SMA/Sederajat. Pada proses pemilahan terdapat 7 responden yang melakukan pemilahan dengan baik dan 249 yang melakukan dengan kurang baik, pada proses desinfeksi terdapat 81 responden yang melakukan desinfeksi dengan baik dan 175 yang melakukan dengan kurang baik, pada proses pewadahan terdapat 95 responden yang melakukan pewadahan dengan baik dan 161 yang melakukan dengan kurang baik, pada proses pelabelan terdapat 22 responden yang melakukan pelabelan dengan baik dan 234 yang melakukan dengan kurang baik, pada proses pengumpulan terdapat 47 responden yang melakukan pengumpulan dengan baik dan 209 yang melakukan dengan kurang baik.

d. Tingkat Kesejahteraan

Tabel 4.17
Crosstab karakteristik tingkat kesejahteraan dengan variabel
 pengelolaan limbah padat Covid-19 tingkat rumah tangga

Tingkat Kesejahteraan	Pemilahan		Desinfeksi		Pewadahan		Pelabelan		Pengumpulan	
	Baik	Kurang Baik	Baik	Kurang baik	Baik	Kurang baik	Baik	Kurang baik	Baik	Kurang baik
Sejahtera	8	160	59	109	71	97	21	147	31	137
Pra Sejahtera	16	282	99	199	93	205	43	255	53	245
Total	466		466		466		466		466	

Sumber: Data primer 2021

Berdasarkan tabel 4.17, pada proses pemilahan terdapat 60 responden dengan status sejahtera melakukan pemilahan dengan baik dan 160 melakukan dengan kurang baik, terdapat 16 responden dengan status pra sejahtera melakukan pemilahan dengan baik dan 282 melakukan dengan kurang baik. Pada proses pemilahan terdapat 59 responden dengan status sejahtera melakukan desinfeksi dengan baik dan 109 melakukan dengan kurang baik, terdapat 99 responden dengan status pra sejahtera melakukan desinfeksi dengan baik dan 199 melakukan dengan kurang baik. Pada proses pewadahan terdapat 71 responden dengan status sejahtera melakukan pewadahan dengan baik dan 97 melakukan dengan kurang baik, terdapat 21 responden dengan status pra sejahtera melakukan pewadahan dengan baik dan 147 melakukan dengan kurang baik. Pada proses pelabelan terdapat 21 responden dengan status sejahtera melakukan pelabelan dengan baik dan 147 melakukan dengan kurang baik, terdapat 43 responden dengan status pra sejahtera melakukan pelabelan dengan baik dan 255 melakukan dengan kurang baik. Pada proses pengumpulan terdapat 31 responden dengan status sejahtera melakukan pengumpulan dengan baik dan 137 melakukan dengan kurang baik, terdapat 53 responden dengan status pra sejahtera melakukan pengumpulan dengan baik dan 245 melakukan dengan kurang baik.

e. Agama

Tabel 4.18
Crosstab karakteristik agama dengan variabel pengelolaan limbah padat Covid-19 tingkat rumah tangga

Agama	Pemilahan		Desinfeksi		Pewadahan		Pelabelan		Pengumpulan	
	Baik	Kurang Baik	Baik	Kurang baik	Baik	Kurang baik	Baik	Kurang baik	Baik	Kurang baik
Muslim	22	379	123	278	136	265	60	341	71	330
Non Muslim	2	63	35	30	28	37	2	61	13	25
Total	466		466		466		466		466	

Sumber: Data primer 2021

Berdasarkan tabel 4.18, pada proses pemilahan terdapat 22 masyarakat muslim yang melakukan pemilahan dengan baik dan 379 yang melakukan dengan kurang baik, 2 masyarakat non muslim yang melakukan pemilahan dengan baik dan 63 yang melakukan dengan kurang baik, pada proses desinfeksi terdapat 123 masyarakat muslim yang melakukan desinfeksi dengan baik dan 278 yang melakukan dengan kurang baik, 35 masyarakat non muslim yang melakukan desinfeksi dengan baik dan 30 yang melakukan dengan kurang baik, pada proses pewadahan terdapat 22 masyarakat muslim yang melakukan pewadahan dengan baik dan 379 yang melakukan dengan kurang baik, 2 masyarakat non muslim yang melakukan pewadahan dengan baik dan 63 yang melakukan dengan kurang baik, pada proses pelabelan terdapat 60 masyarakat muslim yang melakukan pelabelan dengan baik dan 341 yang melakukan dengan kurang baik, 2 masyarakat non muslim yang melakukan pelabelan dengan baik dan 61 yang melakukan dengan kurang baik, pada proses pengumpulan terdapat 71 masyarakat muslim yang melakukan pengumpulan dengan baik dan 330 yang melakukan dengan kurang

baik, 13 masyarakat non muslim yang melakukan pengumpulan dengan baik dan 25 yang melakukan dengan kurang baik.

f. Akses Informasi

Tabel 4.19
Crosstab karakteristik akses informasi dengan variabel pengelolaan limbah padat Covid-19 tingkat rumah tangga

Akses Informasi	Pemilahan		Desinfeksi		Pewadahan		Pelabelan		Pengumpulan	
	Baik	Kurang Baik	Baik	Kurang baik	Baik	Kurang baik	Baik	Kurang baik	Baik	Kurang baik
Baik	24	380	142	262	151	253	60	344	79	325
Kurang baik	0	62	16	46	13	49	4	58	5	57
Total	466		466		466		466		466	

Sumber: Data primer 2021

Berdasarkan tabel 4.19, pada proses pemilahan terdapat 24 responden dengan akses informasi baik melakukan pemilahan dengan baik dan 380 melakukan dengan kurang baik, terdapat 62 masyarakat dengan akses informasi kurang baik melakukan pemilahan dengan kurang baik. Pada proses desinfeksi terdapat 142 responden dengan akses informasi baik melakukan desinfeksi dengan baik dan 262 melakukan dengan kurang baik, terdapat 16 responden dengan akses informasi kurang baik melakukan desinfeksi dengan baik dan 46 melakukan dengan kurang baik. Pada proses pewadahan terdapat 151 responden dengan akses informasi baik melakukan desinfeksi dengan baik dan 253 melakukan dengan kurang baik, terdapat 13 responden dengan akses informasi kurang baik melakukan pewadahan dengan baik dan 49 melakukan dengan kurang baik. Pada proses pelabelan terdapat 60 responden dengan akses informasi baik melakukan pelabelan dengan baik dan 344 melakukan dengan kurang baik, terdapat 4 responden dengan akses informasi kurang baik melakukan pelabelan dengan baik dan 58 melakukan dengan kurang baik. Pada proses pengumpulan terdapat 79 responden dengan akses informasi baik

melakukan pengumpulan dengan baik dan 325 melakukan dengan kurang baik, terdapat 5 responden dengan akses informasi kurang baik melakukan pengumpulan dengan baik dan 57 melakukan dengan kurang baik.

B. Pembahasan

1. Timbulan Limbah Padat Covid-19

Selama masa pandemi, terjadi perubahan drastis pada sifat sampah yang dihasilkan. APD, masker, pembersih tangan sekarang menjadi bagian dari kehidupan sehari-hari, dan limbah yang dihasilkan darinya telah menambah beban yang sangat besar ke sistem pengolahan limbah. Hal ini dapat menjadi ancaman bagi masyarakat dibidang kesehatan masyarakat maupun kesehatan lingkungan. Limbah Covid-19 bersifat infeksius sehingga memiliki potensi untuk mengkontaminasi dan menjadi sumber transmisi baru. Petugas pengangkut menjadi yang paling tinggi risikonya jika limbah tersebut tidak dikelola dengan maksimal (Mailina & Zakianis, 2021). Kegagalan dalam mengelola limbah yang dihasilkan dari fasilitas kesehatan dan rumah tangga dengan baik dapat meningkatkan transmisi sekunder penyebaran Covid-19 (WHO, 2020). Timbulnya sampah juga dipengaruhi oleh lockdown dan Work From Home oleh sebagian besar penduduk untuk menghindari penularan penyakit (Tripathi et al., 2020). Menurut Prata et al. (2020) sebuah studi sebelumnya memperkirakan sekitar 129 miliar masker diperlukan untuk respons Covid-19 setiap bulan, dan permintaan global akan sarung tangan mencapai 65 miliar per bulan. Jika dilihat dari jumlah penduduk dan persentase penduduk perkotaan, jumlah masker yang digunakan setiap hari di dunia diperkirakan mencapai lebih dari 7 miliar dikarenakan penyebaran virus Covid-19 yang sangat cepat (Hantoko et al., 2021). Wilayah Asia memiliki jumlah pengguna masker harian tertinggi, terhitung 54% dari total konsumsi masker harian secara global. Hal

ini karena kawasan Asia memiliki populasi terbesar di dunia dan semakin banyak negara di Asia yang mewajibkan penggunaan masker bagi warganya (Hantoko et al., 2021).

Banyaknya timbulan sampah yang muncul akibat pandemi Covid-19 dan mempengaruhi ekosistem jelas merupakan bukti dari rusaknya alam akibat dari perbuatan manusia yang tidak dapat mengolah limbah dengan baik. Allah menciptakan bumi dan seisinya agar dapat dimanfaatkan dan dimakmurkan oleh manusia, Allah tidak menyenangi perbuatan yang merusak, kebatilan ataupun tindakan merusak lingkungan yang tidak sesuai dengan tujuan penciptaannya oleh Allah Swt. Ketika manusia melakukan hal yang menyimpang dan merusak lingkungan baik secara sengaja maupun tidak sengaja, maka sejatinya mereka telah merusak aspek-aspek kehidupan yang justru membawa kerugian kepada dirinya sendiri. Allah SWT berfirman dalam Q.S. Al-Mulk/67:3

الَّذِي خَلَقَ سَبْعَ سَمَاوَاتٍ طِبَاقًا ۗ مَا تَرَىٰ فِي خَلْقِ الرَّحْمَنِ مِن تَفْوُتٍ ۗ فَارْجِعِ الْبَصَرَ
هَلْ تَرَىٰ مِن فُطُورٍ - ٣

Terjemahnya:

“Yang menciptakan tujuh langit berlapis-lapis. Tidak akan kamu lihat sesuatu yang tidak seimbang pada ciptaan Tuhan Yang Maha Pengasih. Maka lihatlah sekali lagi, adakah kamu lihat sesuatu yang cacat?”

Manusia merupakan makhluk dengan derajat kedudukan paling tinggi diantara makhluk lain, memiliki tanggung jawab untuk menghargai semua hak makhluk hidup, tumbuh, dan berkembang sesuai tujuan penciptaannya. Allah menciptakan hamparan bumi ini untuk manusia agar manusia dapat memperhatikan alam secara terus-menerus dan memperoleh manfaat dan kemudahan dalam hidupnya. Manusia memiliki wewenang untuk mengatur segala yang ada di bumi, baik hewan, tumbuhan, air, tanah, udara, dan ekosistem lainnya. Namun dalam beberapa manusia timbul perasaan lebih baik dari makhluk lain sehingga cenderung

melakukan perusakan dan eksploitasi terhadap ciptaan Allah yang lain. Hal ini pun telah diperingatkan Allah SWT dalam QS. Ar-Rum/30:41

ظَهَرَ الْفَسَادُ فِي الْبَرِّ وَالْبَحْرِ بِمَا كَسَبَتْ أَيْدِي النَّاسِ لِيُذِيقَهُمْ بَعْضَ الَّذِي عَمِلُوا
لَعَلَّهُمْ يَرْجِعُونَ - ٤١

Terjemahnya:

“Telah tampak kerusakan di darat dan di laut disebabkan karena perbuatan tangan manusia; Allah menghendaki agar mereka merasakan sebagian dari (akibat) perbuatan mereka, agar mereka kembali (ke jalan yang benar).”

Al-Fasad (kerusakan) yang terjadi baik di darat maupun di laut menurut M. Quraish Shihab adalah segala bentuk pelanggaran atas sistem atau hukum yang dibuat oleh Allah. Hancurnya flora dan fauna, banyaknya sampah di mana-mana, tercemarnya laut, dan terjadinya bencana alam merupakan bentuk yang terjadi akibat adanya campur tangan manusia, bukan semata kehendak Allah SWT.

Kota Makassar termasuk dalam klasifikasi kota besar dengan jumlah penduduk lebih dari 1.000.000, itu berarti volume limbah yang dihasilkan sekitar 2,75 – 3,25 L/orang/hari atau 0,70-0,80 kg/orang/hari. Dari hasil penelitian ini didapatkan bahwa pemakaian masker rumah tangga paling banyak adalah 0-4 buah per hari, pemakaian tisu paling banyak adalah 0-10 lembar per hari, dan sapu tangan 0-2 buah per hari. Jika 1.168.258 penduduk Kota Makassar menghasilkan limbah tersebut setiap hari, maka lebih dari 3 juta limbah infeksius dapat dihasilkan setiap harinya. Sebuah studi mengatakan karena penimbunan sarung tangan, gaun pelindung, masker, dan pakaian serta peralatan pelindung lainnya, menimbulkan keadaan darurat limbah karena produksi limbah yang tidak biasa baik dari rumah tangga maupun fasilitas kesehatan (Ma et al., 2020). Penelitian yang dilakukan di Maroko juga menunjukkan bahwa lebih dari 70% orang menggunakan masker sekali, dua kali, atau lebih dari dua kali sehari. Namun mengenai penggunaan sarung tangan untuk melindungi dari Covid-19 menunjukkan bahwa hanya 3%

yang memakai sarung tangan. Dari data tersebut dapat diperkirakan jumlah masker wajah yang dihasilkan dan dibuang setiap hari akan menjadi sekitar 16.537.438, setara dengan 140.568 kg masker wajah yang dapat dibuang setiap hari di lingkungan yang berbeda oleh orang-orang yang tinggal di Maroko (Mejjad et al., 2021).

Beberapa kota di dunia mengalami dampak pandemi Covid-19 terhadap peningkatan timbulan sampah. Di Kota Wuhan, tempat Covid-19 pertama kali dilaporkan, limbah medis meningkat drastis dari 40 ton/hari menjadi sekitar 240 ton/hari, melebihi kapasitas pengolahan limbah medis 49 ton/hari menurut Tang (dalam Hantoko et al., 2021). Di Malaysia, limbah klinis meningkat 30% pada Maret 2020 (Agamuthu & Barasarathi, 2021). Penelitian yang dilakukan di Kheniffra City, Maroko, menemukan peningkatan sampah rumah tangga sebesar 3,8% (Ouhssine et al., 2020). Pada penelitian yang dilakukan di Kota Padang terkait pengukuran timbulan sampah selama masa pandemi Covid-19, diketahui rumah tangga kelas HI (*high income*) menghasilkan timbulan sampah rata-rata 2,7 kg/hari. Untuk kelompok MI (*middle income*) 1,76 kg/hari, dan untuk kelompok LI (*low income*) 1,39 kg/hari. Rumah tangga kelas HI menghasilkan jumlah sampah tertinggi selama pandemi Covid-19 (Ruslinda et al., 2020). Banyaknya limbah Covid-19 yang timbul selama pandemi mengharuskan adanya pengelolaan limbah medis mulai dari tingkat rumah tangga hingga fasyankes.

Menurut data dari Kementerian Lingkungan Hidup dan Kehutanan selama pandemi Covid-19, jumlah limbah medis di Indonesia mengalami peningkatan sebesar 30% hingga 50% pada tahun 2020. Jumlah limbah dari 34 provinsi jika dikalkulasikan per Oktober 2020 telah mencapai 1.662,75 ton (Romadhon & Majiid, 2021). Menurut data sejak bulan Maret 2020 hingga Juni

2021 18.460 ton limbah medis kategori (B3) telah dihasilkan selama pandemi Covid-19 di Indonesia.

Tingginya jumlah limbah medis yang dihasilkan sejalan dengan dengan kurang terstrukturnya pengelolaan limbah tersebut oleh pemerintah. Hal ini tidak menutup kemungkinan akan menyebabkan terjadinya degradasi lingkungan yang masif jika tidak ditanggulangi dan dikelola dengan baik. Pemilahan limbah medis yang konsisten dan menyeluruh sangat diperlukan agar limbah dapat diolah dan disterilkan sehingga tidak mencemari lingkungan. Tercatat sebanyak 2,8 juta masker sekali pakai dihasilkan tiap menitnya oleh penduduk dunia menjadikan masker sebagai penyumbang limbah medis terbesar (Romadhon & Majiid, 2021). Di Nepal, persepsi masyarakat terhadap sistem pengelolaan sampah rumah tangga yang ada saat ini tidak memuaskan disebabkan berbagai faktor seperti keamanan dan kebersihan yang lemah untuk pengumpul limbah, kurangnya kesadaran dan program kampanye dari pemerintah, dan gangguan dalam pengumpulan sampah (Acharya et al., 2021).

Lebih lanjut, penelitian ini menemukan bahwa jumlah sampah rumah tangga meningkat selama pandemi ini karena masker medis, tisu, dan sarung tangan. Pada gilirannya, penggunaan masker dan sarung tangan yang berlebihan ini telah meningkatkan jumlah sampah rumah tangga. Karena kurangnya sumber daya seperti staf, pengumpulan sampah semacam itu dari pintu ke pintu merupakan masalah utama yang menantang. Pemilahan sampah di sumbernya karena alasan para pemulung mencampur semua sampah yang telah dipilah dalam satu *dumping truck* yang sama. Selain itu, responden dari kota-kota besar menjawab bahwa pemilahan sampah di tempat sampah terpisah sulit dilakukan karena terbatasnya ruang yang tersedia di rumah mereka (Acharya et al., 2021). Karena praktik

pengelolaan limbah yang berbeda, negara berkembang menghadapi risiko kontaminasi yang lebih tinggi melalui limbah dan air limbah daripada negara maju. Karena negara maju memiliki metode yang lebih ramah lingkungan dan aman untuk mengelola sampah. Sebaliknya, di negara berkembang sampah kebanyakan dibuang ke tempat pembuangan sampah yang tidak aman dan tempat pembuangan sampah sering dikunjungi oleh pemulung tanpa alat pengaman. Ini dapat menyebarkan virus dan membuat pelacakan kontak menjadi rumit (Sharma et al., 2020) seperti yang terjadi di Indonesia.

2. Pengelolaan Limbah Padat Covid-19 pada Rumah Tangga

Menurut Mihai (2020) pengelolaan limbah medis yang tidak tepat berpotensi membuat pasien, petugas kesehatan, maupun pengelola limbah mengalami infeksi, cedera, konsekuensi toksik, dan terpapar polusi udara. Penanganan sampah yang tidak berkelanjutan di banyak negara berkembang membuat mereka lebih rentan terhadap kemungkinan penyebaran virus corona melalui praktik pengelolaan sampah (Daryabeigi & Vaezi, 2020). Pengelolaan limbah medis di Indonesia sendiri telah diatur dalam Surat Edaran Nomor SE.3/MENLHK/PSLB.3/3.2021 mengenai Pengelolaan Limbah B3 dan Sampah dari Penanganan Coronavirus Disease-19 (Covid-19). Dalam surat edaran tersebut dijelaskan beberapa tahapan untuk mengelola limbah medis untuk mencegah kontaminasi dan risiko terjadinya transmisi virus (Maalouf & Maalouf, 2021). Tahapan-tahapan yang dapat dilakukan terkait pengelolaan limbah medis di tingkat rumah tangga adalah dengan melakukan proses desinfeksi atau mensterilkan limbah medis menggunakan cairan desinfektan seperti klorin, mengubah bentuk masker dengan cara menggunting atau merobek masker, mensterilkan *face shield* dan sarung tangan terlebih dahulu sebelum dibuang (Rume & Islam, 2020). Proses

pembuangan diawali dengan memisahkan limbah medis yang bersifat infeksius dengan limbah rumah tangga lainnya, setelah itu dikemas dan diletakkan ditempat terpisah (Mailina & Zakianis, 2021).

a. Pemilahan

Berdasarkan hasil penelitian mengenai pemilahan limbah B3 Covid-19, persentase tindakan kurang baik sebesar 94,8% sedangkan tindakan baik sebesar 5,2%. Hal ini menandakan kurangnya rumah tangga yang memilah limbah B3 Covid-19 dan limbah rumah tangga. Hasil penelitian yang dilakukan di dua kota (Khenifra dan Tighassaline) di Maroko menunjukkan bahwa hampir semua responden membuang APD bekas pakainya di tempat sampah yang sama dengan sampah rumah tangga (Ouhssine et al., 2020). Penelitian yang dilakukan di Kota Surabaya juga menunjukkan hal yang sama, sebesar 83,6% dari 220 responden yang mempunyai pengetahuan dan kesadaran yang baik namun tidak menerapkan pemilahan sampah medis dan non medis meskipun. Penerapan pengelolaan sampah di Kota Surabaya (pemilahan sampah organik dan anorganik, pemilahan sampah medis dan non medis, juga penerapan 3R) masih tergolong rendah dan perlu untuk ditingkatkan (Juwono & Diyanah, 2021). Kurangnya program pemisahan limbah yang efektif telah di Kota Tehran telah meningkatkan timbulan limbah infeksius dan biaya pengolahan terkait dibandingkan dengan banyak negara berkembang lainnya (Daryabeigi & Vaezi, 2020).

Di negara maju, aturan dan penerapan pemilahan sampah dipraktikkan secara ketat dan luas. Namun, berbagai penelitian di negara berkembang di Asia telah melaporkan bahwa ada kurangnya praktik yang tepat dalam pemisahan dan penerapan standar, yang memungkinkannya bervariasi dari satu tempat ke

tempat lain (Khan et al., 2019). Kemenkes RI telah membuat pedoman terkait pengelolaan limbah pada masa pandemi Covid-19. Limbah padat domestik dalam hal ini sampah rumah tangga harus disediakan tiga tempat sampah berbeda yaitu untuk sampah non-organik, sampah organik, dan sampah medis seperti sarung tangan sekali pakai, masker medis sekali pakai, dan sampah lain yang bersifat infeksius. Pemilahan sampah bukan semata menjadi tanggung jawab pengelola sampah, tetapi tanggung jawab memilah sampah sangat diperlukan terutama pada tingkat rumah tangga. Pemilahan sampah yang baik akan meningkatkan jumlah daur ulang sehingga akan mengurangi jumlah sampah yang berakhir di TPA maupun di lingkungan. Pemisahan sampah medis yang dihasilkan rumah tangga harus dipisahkan dengan sampah domestik agar terhindar dari kontaminasi terutama pada masa pandemi Covid-19. Kontaminasi dapat terjadi dalam wadah pembuangan sampah dalam rumah (Juwono & Diyanah, 2021).

b. Desinfeksi

Berdasarkan hasil penelitian mengenai desinfeksi limbah Covid-19, persentase tindakan desinfeksi kurang baik sebesar 66,1% sedangkan tindakan baik sebesar 33,9%. Sejalan dengan penelitian yang dilakukan oleh Ameridya et al (2021) di daerah Jabodetabek, sebanyak 73% responden jarang dan tidak pernah melakukan desinfeksi masker. Menurut penelitian yang dilakukan oleh (Ruslinda et al., 2020) diketahui bahwa pengetahuan masyarakat tentang bahaya limbah masker masih minim. Kondisi ini dibuktikan dengan tingginya persentase responden disetiap kelompok rumah tangga yang langsung membuang sampah masker tanpa memotongnya terlebih dahulu dan mencampurnya dengan sampah lain.

Limbah infeksius Covid-19 yang dihasilkan masyarakat terutama rumah tangga harus dipisahkan dengan sampah rumah tangga agar terhindar dari kontaminasi yang kemungkinan terjadi pada tempat penampungan sampah dalam rumah. Limbah infeksius kemudian dibuang menggunakan plastik pembungkus ganda kemudian bagian luarnya disemprotkan desinfektan yang mengandung klorin sebelum dimasukkan ke dalam wadah penampungan sementara. Berdasarkan Surat Edaran Nomor SE.3/MENLHK/PSLB.3/3.2021 mengenai Pengelolaan Limbah B3 dan Sampah dari Penanganan Coronavirus Disease-19 (Covid-19) dijelaskan bahwa masker hanya bisa digunakan satu kali, atau gunakan masker yang bisa dicuci setelah dipakai, hal ini bertujuan agar masker yang dipakai terjaga kebersihannya. Hal ini juga dapat mengurangi jumlah limbah yang dihasilkan dan meminimalisir daur ulang masker bekas oleh orang-orang yang tidak bertanggung jawab (Hesti, 2020).

Dimasa awal pandemi, masker dan alat kesehatan lainnya mengalami kelangkaan dikarenakan masyarakat mengalami *panic buying*, yaitu dengan membeli seluruh kebutuhan dalam jumlah besar sehingga persediaan barang menjadi menipis dan membuat harga barang tersebut menjadi lebih tinggi dari biasanya. Hal ini kemudian dimanfaatkan oleh beberapa orang untuk meraup keuntungan dengan mengolah masker sekali pakai untuk kemudian digunakan kembali. Pada saat proses daur ulang ini, faktor higienitas bisa saja tidak diperhatikan. Masker bekas yang tidak dibersihkan dengan baik menggunakan antiseptic maupun desinfektan bisa menjadi media penularan virus, tidak hanya konsumen yang berisiko terkontaminasi namun produsen juga memiliki risiko untuk terinfeksi lebih besar (Rianti, 2020).

c. Pewadahan

Berdasarkan penelitian mengenai pewadahan limbah B3 Covid-19, persentase tindakan kurang baik sebesar 64,8% sedangkan tindakan baik sebesar 35,2%. Pada penelitian yang dilakukan di Nigeria dan Guyana, sebanyak lebih dari 80% masyarakat di Nigeria dan lebih dari 50% masyarakat di Guyana tidak melakukan daur ulang maupun memisahkan limbah di rumah tangga mereka (Oyedotun et al., 2020). Pada saat membuang limbah infeksius tidak boleh tercampur dengan limbah rumah tangga lain agar tidak terjadi kontaminasi dengan limbah domestik, oleh karena itu perlu dilakukan pewadahan untuk memisahkan limbah infeksius dengan limbah domestik. Dalam lingkup rumah tangga, pewadahan bisa dilakukan dengan menggunakan tempat sampah yang berbeda, atau bisa menggunakan kantong sampah, namun untuk limbah infeksius sebaiknya menggunakan kantong sampah atau *trash bag* agar setelah terisi bisa langsung diikat untuk mengurangi kemungkinan terburai atau mengkontaminasi benda disekitarnya.

Pewadahan bisa dilakukan dengan dua cara yaitu pewadahan tunggal dan pewadahan terpisah. Sebaiknya menggunakan tempat sampah atau kantong sampah yang berwarna kuning untuk limbah infeksius, jika terlalu tipis gunakan rangkap dua dan tutup dengan rapat. Maksimal dua hari sekali atau jika telah terisi sebanyak tiga per empatnya, kantong sampah berisi limbah infeksius kemudian diikat lalu disemprot bagian luarnya menggunakan desinfektan sebelum dibuang atau diserahkan ke petugas pengangkut sampah (Kementerian Kesehatan RI, 2020). Sampah yang dihasilkan di rumah selama karantina, selama perawatan anggota keluarga yang sakit, atau selama masa pemulihan harus dikemas dalam tas yang kuat dan ditutup sepenuhnya sebelum pembuangan dan pengumpulan akhir oleh layanan sampah kota. Jika layanan tersebut tidak tersedia, sebagai tindakan sementara, sampah dapat dikubur atau

pembakaran terkendali dapat dilakukan hingga tindakan yang berkelanjutan dan ramah lingkungan. Tisu atau bahan lain yang digunakan saat bersin atau batuk harus segera dibuang ke tempat sampah. Setelah pembuangan tersebut, kebersihan tangan yang benar harus dilakukan (WHO, 2020).

d. Pelabelan

Berdasarkan penelitian mengenai pelabelan limbah B3 Covid-19, persentase tindakan kurang baik sebesar 86,3% dan tindakan baik sebesar 13,7%. Kurangnya tempat untuk membuang sampah rumah tangga, ditambah dengan adanya limbah dari APD membuat permasalahan ini terkadang sulit untuk diselesaikan. Dalam upaya pengelolaan limbah terkait Covid-19, pemerintah menganjurkan untuk membungkus limbah infeksius dengan rapi dan diberi label limbah infeksius. Hal ini dilakukan agar dapat terpilah sebelum dimasukkan ke dalam sumber penumpukan sampah, guna terhindar dari penularan Covid-19 (Hesti, 2020).

Disarankan agar limbah medis terkait Covid-19 dikemas dengan kantong limbah medis berlapis ganda dan diberi label “infeksi Covid-19” (Peng et al., 2020). Permukaan tas harus didekontaminasi dengan menyemprotkan disinfektan yang mengandung klorin sebelum memasukkannya ke dalam wadah medis (Wang et al., 2020). Limbah yang dihasilkan dari rumah yang terinfeksi harus dikemas dua lapis dan disegel sebelum menyimpannya di tempat sampah.

e. Pengumpulan

Berdasarkan penelitian mengenai pengumpulan limbah B3 Covid-19, persentase tindakan kurang baik sebesar 82% dan tindakan baik sebanyak 84 responden dengan persentase 18%. Menurut penelitian yang dilakukan

Nowakowski et al. (2020) di Polandia, 42% responden memilih untuk mengumpulkan limbah APD, masker penutup wajah, dan sarung tangan bersama dengan sampah rumah tangga yang tercampur. Hanya 29% responden yang mengumpulkan limbah mereka pada tempat yang berbeda.

Limbah infeksius merupakan limbah yang mengandung virus atau patogen berbahaya sehingga harus segera dipisahkan dari limbah umum, dikemas dan kemudian disimpan. Waktu penyimpanan sementara limbah medis terkait Covid-19 di rumah sakit tidak boleh melebihi 24-48 jam (Peng et al., 2020) sedangkan sampah yang terkait dengan Covid-19 yang dihasilkan oleh masyarakat harus menjalani pemilahan karantina wajib di rumah dan pihak berwenang harus menunggu 72 jam sebelum pengumpulan. Bagian anorganik dari sebagian besar limbah padat perkotaan di negara maju dan berkembang terutama terdiri dari plastik, karet, logam, dan kaca. Hal ini menunjukkan bahwa bahan limbah yang dihasilkan dari rumah tangga dan fasilitas karantina dengan pasien yang terinfeksi atau diduga mungkin mengandung jejak Covid-19 dan dapat menjadi sumber infeksi bagi orang di luar fasilitas (Nghiem et al., 2020). Jika tidak ada mekanisme pengumpulan sampah khusus untuk masker yang digunakan di rumah tangga dan dihasilkan di tempat umum, maka sampah harus dikemas ganda dan dibuang dengan mengikuti strategi pengelolaan sampah umum selama wabah Covid-19 dengan meningkatkan frekuensi pengumpulan menjadi pembakaran atau tempat pembuangan sampah yang aman (Sangkham, 2020).

Dari serangkaian tindakan pemilahan, desinfeksi, pewadahan, pelabelan, hingga pengumpulan, didapatkan bahwa pengelolaan limbah B3 Covid-19 oleh rumah tangga di kota Makassar menunjukkan persentase kurang baik sebesar 97%

dan 3% baik. Hal ini menunjukkan bahwa masih sangat banyak masyarakat yang belum melakukan pengelolaan limbah B3 Covid-19 dengan baik dan maksimal. Menurut Kepala Dinas Lingkungan Hidup Jawa Barat Dr. Ir. Prima Mayaningtyas, M.Si ada lima kendala yang dihadapi terkait penanganan limbah medis Covid-19 dari rumah tangga. Kelima kendala itu adalah kurangnya edukasi kepada masyarakat, belum adanya tata kelola, sulitnya pemilihan limbah, kurangnya koordinasi, dan banyak limbah yang terlepas ke lingkungan (Ansori, 2021). Dalam rangka menjaga kebersihan dan kelestarian lingkungan sekitar, diperlukan pengelolaan sampah yang baik dan tepat, terlebih lagi di masa pandemi dan adaptasi kebiasaan baru. Meningkatnya volume sampah rumah tangga organik, non organik, serta ditambah dengan peningkatan sampah medis rumah tangga di masa pandemi ini memerlukan perhatian lebih untuk pengelolaan secara tepat. Masalah ini bisa timbul disebabkan beberapa faktor yang melatarbelakangi, antara lain akses dan ketersediaan informasi mengenai tata cara pengelolaan limbah medis di tingkat rumah tangga yang kurang maksimal, rendahnya kesadaran dan pengetahuan masyarakat untuk melakukan pengelolaan limbah medis yang dihasilkan rumah tangga (Ameridya et al., 2021). Keterbatasan sarana dan prasarana yang dibutuhkan untuk melakukan pengelolaan limbah medis rumah tangga merupakan salah satu hal yang harus dibenahi agar strategi pengelolaan limbah medis rumah tangga berjalan dengan maksimal (Kodir et al., 2021).

Kemunculan wabah Covid-19 yang tiba-tiba secara global membuat negara di dunia harus siap dengan segala kemungkinan dan akibat yang ditimbulkan dari pandemi tersebut. Termasuk bersiap dalam menangani lonjakan limbah Covid-19. Meskipun pemerintah telah melakukan beberapa tindakan terkait, namun masih ada beberapa hal yang perlu menjadi perhatian yaitu:

- a. Masih bergantung pada insinerator. Hal ini dikarenakan banyak insinerator pada Rumah Sakit di Indonesia yang belum mencapai kriteria pembakaran dengan suhu optimal (850-1.200 °C) dan juga belum dilengkapi dengan pengendali pencemaran udara yang memadai.
- b. Fasilitas pengelolaan limbah medis yang belum tersebar merata di seluruh Indonesia, baik fasilitas dari fasyankes maupun pihak swasta. Sebagian besar terpusat di pulau Jawa dan tidak ada sama sekali di daerah Papua dan Maluku.
- c. Sulitnya perizinan bagi investor di bidang jasa pengolah dan pengangkutan limbah medis.
- d. Perlunya pengembangan skema pembiayaan untuk membantu pengelolaan limbah medis bagi fasyankes terutama dimasa sulit seperti sekarang. Jika pengelolaan limbah medis pada fasyankes menjadi terabaikan dikarenakan kurangnya anggaran, maka infeksius tersebut akan berpotensi untuk bocor ke lingkungan dan membahayakan manusia.

Pengelolaan sampah yang baik dan tepat akan mengurangi sumber bakteri dan virus penyebab penyakit. Menurut penelitian yang dilakukan Harun (2017) didapatkan hasil yang sama terkait tingkat pengetahuan yang bagus, namun praktik yang kurang akibat kurangnya informasi terkait pengelolaan sampah yang baik, sehingga masyarakat hanya sekedar paham secara teori, namun tidak mengetahui cara penerapannya. Faktor penting lain yang dapat mempengaruhi tindakan masyarakat dalam penerapan pengelolaan sampah yang baik adalah kurangnya sarana dan prasarana yang memadai. Sama halnya dengan informasi, apabila sarana dan prasarana penunjang penerapan pengelolaan sampah tidak tersedia di lingkungan rumah masing-masing, masyarakat menjadi tidak bisa melaksanakan penerapan pengelolaan sampah meskipun mempunyai kemauan untuk melakukannya.

Dalam hal mengelola limbah rumah tangga, sesungguhnya segala sesuatu akan kembali kepada individu masing-masing. Mengelola limbah Covid-19 dengan baik tentu saja akan membawa manfaat bagi diri sendiri juga orang lain, namun tidak mengelola limbah tersebut dengan baik juga dapat membawa mudharat baik bagi diri sendiri maupun orang lain. Allah SWT berfirman dalam Q.S. Al-Isra'/17:7

إِنْ أَحْسَنْتُمْ أَحْسَنْتُمْ لِأَنْفُسِكُمْ ۖ وَإِنْ أَسَأْتُمْ فَلَهَا ...

Terjemahnya:

“Jika kamu berbuat baik (berarti) kamu berbuat baik untuk dirimu sendiri. Dan jika kamu berbuat jahat, maka (kerugian kejahatan) itu untuk dirimu sendiri.”

Dalam suatu hadist juga disebutkan

عَنْ أَبِي سَعِيدٍ سَعْدِ بْنِ مَالِكِ بْنِ سِنَانَ الْخُدْرِيِّ رَضِيَ اللَّهُ عَنْهُ أَنَّ رَسُولَ اللَّهِ صَلَّى اللَّهُ عَلَيْهِ وَسَلَّمَ قَالَ: لَا ضَرَرَ وَلَا ضِرَارَ

Artinya

“Dari Abu Said Sa’ad bin Malik bin Sinan Al Khudry radhiyallahu ‘anhu, bahwa Rasulullah shallallahu ‘alaihi wa sallam bersabda: Tidak boleh melakukan sesuatu yang berbahaya dan menimbulkan bahaya bagi orang lain.” (HR Ibnu Majah)

Menurut kedokteran, cara paling baik dalam menghindari penyakit terutama di masa pandemi Covid-19 adalah dengan menjaga kebersihan (Pulungan, 2020). Allah sangat mencintai orang-orang yang mensucikan diri. Dalam ajaran Islam, aspek kebersihan merupakan aspek yang sangat diperhatikan. Kebersihan atau bersih secara bahasa berarti bebas dari kotoran. Bersih adalah kata yang digunakan untuk menyatakan keadaan fisik suatu benda, seperti lingkungan yang bersih, air yang bersih, rumah yang bersih dan lain sebagainya. Bersih juga terkadang digunakan untuk ungkapan sifat batiniah seperti jiwa yang suci. Kebersihan berkaitan erat dengan kesehatan. Oleh karena itu kebersihan dan kesehatan dapat terwujud dari individu dan masyarakat yang sehat secara rohani, jasmani, dan sosial, sehingga dapat menjalankan tugas dari Allah SWT untuk memakmurkan bumi. Kesehatan merupakan rahmat dan karunia Allah untuk manusia agar dapat

digunakan sebagai sarana dalam melakukan kegiatan baik individu, keluarga, masyarakat, maupun untuk melaksanakan ibadah kepada Allah SWT.

Hidup yang bersih, sehat, dan nyaman dapat terwujud salah satunya dengan memiliki lingkungan yang bersih. Terwujudnya keseimbangan lingkungan dari kedua dalil diatas, tersirat bahwa bagaimana seorang muslim harus berhati-hati dalam melakukan sesuatu agar tidak membahayakan dirinya dan juga orang lain.

Perilaku hidup bersih dan sehat dapat memberikan pengalaman belajar atau menciptakan suatu kondisi individu, keluarga, kelompok dan masyarakat sehingga masyarakat dapat mengenali dan mengetahui masalah dalam tatanan rumah tangga sehingga dapat menerapkan tata cara hidup sehat dalam rangka memelihara, meningkatkan, dan menjaga kesehatan (Murti, 2016). Segala perubahan besar selalu dapat dimulai dari unit terkecil. Sebelum dapat mengatasi lonjakan limbah infeksius yang terjadi baik di Indonesia maupun dunia, pengelolaan dan pengurangan limbah dapat dilakukan dimulai dari rumah kita masing-masing. Menerapkan perilaku memilah dan mengolah limbah rumah tangga terutama limbah infeksius di rumah merupakan tanggung jawab setiap anggota keluarga. Setiap anggota keluarga mulai dari ayah, ibu, dan anak maupun anggota keluarga lain memiliki tanggung jawab penuh atas limbah yang mereka hasilkan.

3. Pengelolaan Limbah Padat Covid-19 di Negara-Negara Berkembang

Di negara berkembang, sampah medis ditempatkan bersama dengan sampah non-medis, yang dapat menimbulkan risiko gangguan kesehatan yang tidak dapat dihindari. Sejumlah besar limbah medis telah dihasilkan dan dibuang ke lingkungan alam (Saadat et al., 2020) dan praktik pengelolaan limbah yang salah dapat meningkatkan risiko kontaminasi di negara berkembang (Nzediegwu & Chang, 2020; Nzeadibe & Ejike-Alieji, 2020) atau di antara kaum miskin perkotaan yang tinggal di permukiman informal (Corburn et al., 2020) atau di antara ratusan juta

orang yang tidak memiliki fasilitas air dasar, sanitasi, dan pengelolaan sampah di pedesaan (Mihai, 2017).

Penanganan yang salah dan ketidaktahuan telah menimbulkan berbagai masalah lingkungan; terutama di negara-negara berpenduduk padat, seperti Cina, India, Pakistan, dan Bangladesh. Negara-negara ini termasuk di antara banyak negara yang dilaporkan memiliki masalah pengelolaan limbah, terutama dengan limbah yang dihasilkan dari fasilitas kesehatan (Harhay et al., 2009). Negara-negara tersebut termasuk dalam kategori 'Negara Berkembang', dan hingga saat ini, berbagai penelitian telah melaporkan ketidakcukupan pengelolaan limbah di sektor kesehatan negara-negara tersebut (Farzadkia et al., 2009; Khan et al., 2019).

Pada pengelolaan limbah medis di Bangladesh, diantara 645 rumah sakit umum dan 288 milik swasta, klinik dan tempat diagnostik, hanya segelintir fasilitas yang memiliki sistem pengolahan limbah di tempat termasuk pembakaran, penguburan, mesin autoklaf dan opsi pemisahan limbah dan sisa fasilitas pembuangan medis sampah di tempat sendiri atau limbah perkotaan dibuang bersama dengan sampah lainnya. Selanjutnya, limbah ini dikumpulkan dan dibuang di zona TPA, sebagian besar tetap terpapar ke lingkungan sekitar (Haque et al., 2021). Untuk negara berpenduduk padat seperti India, menjadi masalah yang sangat menantang bagi pemerintah untuk menahan virus serta mengembangkan pengelolaan sampah yang tepat. Selama tujuh bulan terakhir (Juni hingga Desember), India menghasilkan lebih dari 33.000 ton sampah dan menghasilkan 146 ton sampah Covid-19 setiap hari di seluruh negeri. India, memiliki 198 Pusat Pengolahan Limbah Biomedis bersama dengan sekitar 225 pusat kesehatan dengan fasilitas pengelolaan limbah yang berkembang dengan baik. Namun aritmatika sederhana mengungkapkan bahwa infrastruktur seperti itu sangat buruk untuk menangani limbah Covid-19 dalam jumlah besar. Oleh karena itu, kampanye

pembangunan beberapa insinerator bergerak dan kesadaran dalam pemilahan sampah adalah satu-satunya solusi dalam krisis ini (Ganguly & Chakraborty, 2021).

Sistem pengelolaan sampah medis Covid-19 di Indonesia pada prinsipnya menghindari penyalahgunaan dari masyarakat, melakukan upaya pengurangan sampah medis melalui daur ulang atau penggunaan kembali, pemulihan, dan pengolahan terlebih dahulu sebelum penimbunan atau pemusnahan sampah. Tantangan dalam pengelolaan sampah muncul ketika terjadi peningkatan yang signifikan pada sampah medis, mengingat peningkatan pasien terinfeksi dan penggunaan alat kesehatan sekali pakai oleh rumah sakit dalam menangani kasus Covid-19 di Indonesia. Penumpukan sampah medis Covid-19 di tempat pembuangan sampah di fasilitas pelayanan kesehatan merupakan dampak dari terbatasnya pengolahan akhir sampah B3. Selain itu, peningkatan jumlah pasien terinfeksi Covid-19 juga menghasilkan sampah infeksius yang perlu disterilisasi sebelum mengolah sampah sebelum dimusnahkan. Proses pengelolaan yang baik dalam mengolah limbah medis Covid-19 sesuai prosedur mulai dari pengurangan jumlah limbah, sterilisasi hingga pemusnahan limbah melalui pembakaran menggunakan insinerator oleh perusahaan yang sudah memiliki izin tentunya dapat menjadi alternatif menghadapi tantangan dalam pengelolaan sampah medis Covid-19 di Indonesia (Kodir et al., 2021).

Salah satu masalah penting di negara berkembang di mana sebagian besar limbah dibuang di tempat pembuangan akhir atau tempat pembuangan sampah yang tidak sehat, aktivitas pemulung harus dikontrol secara ketat. Sampah yang tidak terpilah akan membutuhkan waktu lebih lama untuk pemilahan manual di tempat pembuangan sampah, sehingga pemulung lebih lama dan lebih luas terpapar sampah terkontaminasi. Oleh karena itu, peluang penularan patogen seperti virus Covid-19 akan lebih tinggi jika tidak terlindungi dengan baik (Hantoko et al., 2021).

Misalnya, di negara-negara berkembang di Asia seperti India, Bangladesh, Thailand, Indonesia, Myanmar dan Malaysia, *landfill* terus menjadi salah satu opsi pengelolaan limbah padat perkotaan yang paling umum (Kulkarni, 2020). Oleh karena itu, pengelolaan penggunaan masker dan limbah medis perlu dilakukan secara ketat seperti pemilahan, penyimpanan, pengumpulan, pengangkutan dan pembuangan akhir. Ini, pada gilirannya, harus mengurangi penyebaran Covid-19 di lingkungan dan di beberapa negara (Sangkham, 2020).

Menurut aturan lokal standar di negara-negara berkembang ini, limbah layanan kesehatan seharusnya dimasukkan ke dalam kantong atau wadah berkode warna dan berlabel. Masalah-masalah ini sebagian besar disebabkan oleh kurangnya dana, kesadaran, ketidaktahuan staf penanganan, dan sedikit karena kurangnya pemeliharaan catatan (Khan et al., 2019). Selanjutnya, kekurangan dan ketidaksesuaian dalam sistem pengelolaan sampah yang ada sebelum pandemi Covid-19 (Marco et al., 2020), seperti kekurangan staf, keterbatasan kapasitas fasilitas pengolahan dan pembuangan, kurangnya pengetahuan teknis dan sumber daya. Kondisi ekonomi dapat semakin memperburuk masalah kesehatan dan lingkungan, terutama di negara berkembang atau ekonomi berkembang, baik untuk perusahaan publik maupun swasta. Oleh karena itu merancang strategi untuk pengelolaan yang berkelanjutan, yang menjamin penanganan yang aman dan pembuangan limbah yang tepat, merupakan tantangan yang mendesak dan esensial untuk meminimalkan dampak yang mungkin terjadi (Almulhim et al., 2021). Dikarenakan *landfill* adalah pengelolaan yang mayoritas diadopsi oleh negara-negara berkembang, sehingga proses pemilahan, desinfeksi, pewadahan, pelabelan, dan pengumpulan yang dilakukan oleh rumah tangga akan tercampur kembali jika telah masuk dalam proses pengangkutan menuju TPA jika tidak dibarengi dengan proses pengangkutan khusus limbah infeksius. Sehingga dibutuhkan sarana dan

prasarana yang memadai di tingkat regional maupun di tingkat terkecil seperti RT/RW sehingga masyarakat dapat melakukan pengelolaan limbah dengan baik.



BAB V

PENUTUP

A. Kesimpulan

Berdasarkan hasil penelitian mengenai pengelolaan limbah B3 Covid-19 di Kota Makassar, maka dapat ditarik kesimpulan sebagai berikut:

1. Masker dan tisu adalah limbah infeksius yang paling banyak dihasilkan setiap harinya oleh rumah tangga di Kota Makassar dibandingkan dengan limbah sarung tangan, sapu tangan, kain sekali pakai, dan APD.
2. Pengelolaan limbah B3 Covid-19 (pemilahan, desinfeksi, pewadahan, pelabelan, dan pengumpulan) oleh rumah tangga di Kota Makassar termasuk dalam kategori kurang baik dengan persentase sebesar 97% dan 3% yang masuk dalam kategori baik.
3. Pengelolaan limbah di negara-negara berkembang seperti India, Bangladesh, dan Indonesia sebagian besar menggunakan sistem *landfill*. Sedangkan untuk limbah infeksius akan diolah menggunakan prosedur pengelolaan limbah B3 yang ada namun belum cukup memadai untuk memenuhi kebutuhan pengelolaan limbah infeksius diseluruh negeri sehingga limbah ini dikumpulkan dan dibuang di zona TPA, sebagian besar tetap terpapar ke lingkungan sekitar.

B. Saran

Berdasarkan hasil penelitian mengenai pengelolaan limbah B3 Covid-19 di Kota Makassar, terdapat beberapa saran yang ditawarkan oleh peneliti:

1. Disarankan bagi masyarakat terutama dalam lingkup rumah tangga agar memperhatikan pengelolaan limbah di rumah masing-masing dan memperbanyak informasi terkait Covid-19 dan limbah yang dihasilkan.
2. Bagi pemerintah diharapkan mampu melakukan sosialisasi secara massif kepada masyarakat terkait Covid-19 dan pengelolaan limbah infeksius, menetapkan regulasi terkait pengelolaan limbah infeksius Covid-19, dan pengadaan sarana dan prasarana pengolahan limbah infeksius Covid-19.
3. Bagi peneliti selanjutnya diharapkan dapat mengambil lebih banyak responden agar lebih menggambarkan keadaan yang sesungguhnya. Disarankan juga menggunakan kuesioner offline sehingga bisa bertemu langsung dengan responden dan dapat menjawab pertanyaan responden jikalau responden merasa bingung.

DAFTAR PUSTAKA

- Acharya, A., Bastola, G., Modi, B., Marhatta, A., Belbase, S., Lamichhane, G., Gyawali, N., & Dahal, R. K. (2021). The impact of COVID-19 outbreak and perceptions of people towards household waste management chain in Nepal. *Geoenvironmental Disasters*, 8(1).
- Agamuthu, P., & Barasarathi, J. (2021). Clinical waste management under COVID-19 scenario in Malaysia. *Waste Management and Research*, 39(1_suppl), 18–26.
- Almulhim, A. I., Ahmad, I., Sarkar, S., & Chavali, M. (2021). Consequences of COVID-19 pandemic on solid waste management: Scenarios pertaining to developing countries. *Remediation*, 31(4), 111–121.
- Amalia, V., Hadisantoso, E. P., Wahyuni, I. R., & Supriatna, A. M. (2020). Penanganan limbah infeksius rumah tangga pada masa wabah COVID-19. *Lp2M*, 2.
- Ameridya, A., Pratama, A., Pudi, R. A., & Fickri Absyar, S. (2021). Limbah Masker Di Era Pandemi: Kejahatan Meningkatkan Atau Menurun? *Growth Dan Manajemen Lingkungan*, 10(1), 51–58.
- Ansori, A. N. Al. (2021). 5 Kendala Pengelolaan Limbah Medis COVID-19 dari Rumah Tangga. <https://www.liputan6.com/health/read/4484344/5-kendala-pengelolaan-limbah-medis-covid-19-dari-rumah-tangga>
- Axmalia, A., & Sinanto, R. A. (2021). Pengelolaan Limbah Infeksius Rumah Tangga pada Masa Pandemi Covid-19. *Jurnal Kesehatan Komunitas*, 7(April), 70–76.
- BPS Kota Makassar. (2021). *Kota Makassar dalam Angka*.
- Burhan, E., Isbaniah, F., Susanto, A. D., Aditama, T. Y., Soedarsono, Sartono, T. R., Sugiri, Y. J., Tantular, R., Sinaga, B. Y., Handayani, R. . D., & Agustin, H. (2020). PNEUMONIA COVID-19 DIAGNOSIS & PENATALAKSANAAN DI INDONESIA. In *Perhimpunan Dokter Paru Indonesia*.
- Corburn, J., Vlahov, D., Mberu, B., Riley, L., Caiaffa, W. T., Rashid, S. F., Ko, A., Patel, S., Jukur, S., Martínez-Herrera, E., Jayasinghe, S., Agarwal, S., Nguendo-Yongsi, B., Weru, J., Ouma, S., Edmundo, K., Oni, T., & Ayad, H. (2020). Slum Health: Arresting COVID-19 and Improving Well-Being in Urban Informal Settlements. *Journal of Urban Health*, 97(3), 348–357.
- Daryabeigi, A., & Vaezi, A. (2020). Emerging challenges in urban waste management in Tehran, Iran during the COVID-19 pandemic. *Elsevier, January*.
- Dinas Ketenagakerjaan Kota Makassar. (2021). *Penetapan Upah Minimum Kota (UMK) Makassar Tahun 2021*. Dinas Ketenagakerjaan.
- Eka, N. (2019). *Faktor-faktor yang berhubungan dengan perilaku penanganan sampah rumah tangga di desa tatung kecamatan Balong kabupaten Ponorogo*. STIKES Bhakti Husada Mulia Madiun.
- Fadli, A. H. Al. (2020). *Relasi Pandemi terhadap Iklim Bumi dan Pandangan Teks*

Suci. 1, 142–165.

- Farzadkia, M., Moradi, A., Mohammadi, M. S., & Jorfi, S. (2009). Hospital waste management status in Iran: A case study in the teaching hospitals of Iran University of Medical Sciences. *Waste Management and Research*, 27(4), 384–389.
- Ganguly, R. K., & Chakraborty, S. K. (2021). Integrated approach in municipal solid waste management in COVID-19 pandemic: Perspectives of a developing country like India in a global scenario. *Case Studies in Chemical and Environmental Engineering*, 3.
- Hantoko, D., Li, X., Pariatamby, A., Yoshikawa, K., Horttanainen, M., & Yan, M. (2021). Challenges and practices on waste management and disposal during COVID-19 pandemic. *Journal of Environmental Management*, 286(January), 112140.
- Haque, M. S., Uddin, S., Sayem, S. M., & Mohib, K. M. (2021). Coronavirus disease 2019 (COVID-19) induced waste scenario: A short overview. *Journal of Environmental Chemical Engineering*, 9(1).
- Harhay, M. O., Halpern, S. D., Harhay, J. S., & Olliaro, P. L. (2009). Health care waste management: A neglected and growing public health problem worldwide. *Tropical Medicine and International Health*, 14(11), 1414–1417.
- Harun, H. (2017). Gambaran Pengetahuan dan Perilaku Masyarakat Dalam Proses Pemilahan Sampah Rumah Tangga Di Desa Hegarmanah. *Jurnal Aplikasi Ipteks Untuk Masyarakat*, 6(2), 86–88.
- Hesti, Y. (2020). Upaya Penanganan Limbah B3 Dan Sampah Rumah Tangga Dalam Mengatasi Pandemi Corona Sesuai Dengan Surat Edaran No.Se.2/Menlhk/Plb3/Plb.3/3/2020tentang Pengelolaan Limbah Infeksius (Limbah B3) Dan Sampah Rumah Tangga Dari Penanganan Corona Virus Disease (Co. *Jurnal Pro Justitia*, 1(2), 2745–8539.
- Juwono, K. F., & Diyanah, K. C. (2021). Analisis pengelolaan sampah rumah tangga (sampah medis dan nonmedis) di kota Surabaya selama pandemi COVID-19 Analysis Household Waste Management (Medical and Non-Medical Waste) in Surabaya City during Covid-19 Pandemic. *Ekologi Kesehatan*, 20(1), 12–20.
- Kementerian Kesehatan Republik Indonesia. (2021). *Pengelolaan Limbah Infeksius Covid-19 di Rumah Tangga Dengan Aman*.
- Kementerian Kesehatan RI. (2020). Pocket book for infectious waste management (Indonesian).pdf. In *Kementerian Kesehatan RI* (pp. 1–12).
- Kemntrian Kesehatan. (2020). Pedoman Pencegahan dan Pengendalian Corona Virus deases (Covid-19). *Kemntrian Kesehatan*, 5, 178.
- Khan, B. A., Ahmed, H., Cheng, L., & Khan, A. A. (2019). *Healthcare waste management in Asian developing countries : A mini review*. 864–875.
- Kodir, A., Tanjung, A., Rosyendra, M., & Saputra, M. (2021). Challenges of Covid-19 medical waste management in Indonesia: A multi-stakeholder perspective. *Waste Forum*, 21(2), 52–60.
- Kulkarni, B. N. (2020). Environmental sustainability assessment of land disposal of municipal solid waste generated in Indian cities–A review. *Elsevier*, 33, 100490.

- Kusumaningtiar, D. A., Irfandi, A., Azteria, V., Veronika, E., & Nitami, M. (2021). Tantangan Limbah (sampah) Infeksius Covid-19 Rumah Tangga dan Tempat-Tempat Umum. *Jurnal Abdimas*, 7 nomor 2, 85–89.
- Liang, Y., Song, Q., Wu, N., Li, J., Zhong, Y., & Zeng, W. (2021). Repercussions of COVID-19 pandemic on solid waste generation and management strategies. *Frontiers of Environmental Science and Engineering*, 15(6).
- Ma, Y., Lin, X., Wu, A., Huang, Q., Li, X., & Yan, J. (2020). Suggested guidelines for emergency treatment of medical waste during COVID-19: Chinese experience. *Waste Disposal and Sustainable Energy*, 2(2), 81–84.
- Maalouf, A., & Maalouf, H. (2021). Impact of COVID-19 pandemic on medical waste management in Lebanon. *Waste Management and Research*, 39(1_suppl), 45–55.
- Mailina, R., & Zakianis, Z. (2021). Strategi Pengelolaan Limbah Medis Rumah Tangga Selama Pandemi Covid-19. *Jurnal Ilmiah Kesehatan Sandi Husada*, 10(2), 643–655.
- Maisaroh, T. (2017). *Akhlak Terhadap Lingkungan hidup Dalam Al-Quran (Studi Tafsir Al-Mishbah)*. 10. repository.radenintan.ac.id/719/1/Skripsi_Full.pdf
- Marco, M. Di, Baker, M. L., Daszak, P., de Barro, P., Eskew, E. A., Godde, C. M., Harwood, T. D., Herrero, M., Hoskins, A. J., Johnson, E., Karesh, W. B., Machalaba, C., Garcia, J. N., Paine, D., Pirzl, R., Smith, M. S., Zambrana-Torrel, C., & Ferrier, S. (2020). Sustainable development must account for pandemic risk. *Proceedings of the National Academy of Sciences of the United States of America*, 117(8), 3888–3892.
- Mejjad, N., Cherif, E. K., Rodero, A., Krawczyk, D. A., Kharraz, J. El, Moumen, A., Laqbaqbi, M., & Fekri, A. (2021). Disposal behavior of used masks during the covid-19 pandemic in the moroccan community: Potential environmental impact. *International Journal of Environmental Research and Public Health*, 18(8).
- Menteri Lingkungan Hidup dan Kehutanan. (2020). *SE MENLHK Tentang Pengelolaan Limbah Infeksius dan Sampah Rumah Tangga dari Penanganan Corona Disease - Covid 19*.
- Mihai, F. C. (2017). One Global Map but Different Worlds: Worldwide Survey of Human Access to Basic Utilities. *Human Ecology*, 45(3), 425–429.
- Mihai, F. C. (2020). Assessment of COVID-19 waste flows during the emergency state in romania and related public health and environmental concerns. *International Journal of Environmental Research and Public Health*, 17(15), 1–18.
- Murti, D. K. (2016). Perbedaan Perilaku Hidup Bersih dan Sehat Antara Siswa Kelas VII Dengan Kelas VIII di SMP Negeri 9 Yogyakarta. *Skripsi Program Studi Pendidikan Jasmani Kesehatan Dan Rekreasi*.
- Nghiem, L. D., Morgan, B., Donner, E., & Short, M. D. (2020). The COVID-19 pandemic: Considerations for the waste and wastewater services sector. *Case Studies in Chemical and Environmental Engineering*, 1(April), 100006.
- Nowakowski, P., Kuśnierz, S., Sosna, P., Mauer, J., & Maj, D. (2020). Disposal of personal protective equipment during the covid-19 pandemic is a challenge for waste collection companies and society: A case study in poland. *Resources*, 9(10), 1–11.

- Nzeadibe, T. C., & Ejike-Alieji, A. U. P. (2020). Solid waste management during Covid-19 pandemic: policy gaps and prospects for inclusive waste governance in Nigeria. *Local Environment*, 25(7), 527–535.
- Nzediegwu, C., & Chang, S. X. (2020). Improper solid waste management increases potential for COVID-19 spread in developing countries. *Resources, Conservation and Recycling*, 161(January), 19–21.
- Ouhsine, O., Ouigmane, A., Layati, E., Aba, B., Isaifan, R. J., & Berkani, M. (2020). Impact of COVID-19 on the qualitative and quantitative aspect of household solid waste. *Global Journal of Environmental Science and Management*, 6, 41–52.
- Oyedotun, T. D. T., Kasim, O. F., Famewo, A., Oyedotun, T. D., Moonsammy, S., Ally, N., & Renn-Moonsammy, D. M. (2020). Municipal waste management in the era of COVID-19: Perceptions, practices, and potentials for research in developing countries. *Research in Globalization*, 2(November), 100033.
- Pal, M., Berhanu, G., Desalegn, C., & Kandi, V. (2020). *Severe Acute Respiratory Syndrome Coronavirus-2 (SARS-CoV-2): An Update*. 2(3).
- Peng, J., Wu, X., Wang, R., Li, C., Zhang, Q., & Wei, D. (2020). Medical waste management practice during the 2019-2020 novel coronavirus pandemic: Experience in a general hospital. *American Journal of Infection Control*, 48(8), 918–921.
- Prata, J. C., Silva, A. L. P., Walker, T. R., Duarte, A. C., & Rocha-Santos, T. (2020). COVID-19 Pandemic Repercussions on the Use and Management of Plastics. *Environmental Science and Technology*, 54(13), 7760–7765.
- Provinsi Sulawesi Selatan. (n.d.). Kota Makassar. https://sulselprov.go.id/pages/info_lain/22
- Pulungan, S. (2020). COVID 19 DALAM PERSPEKTIF FIQIH (Studi Kasus Trapi Covid Tentang Kebersihan). *Qiyas : Jurnal Hukum Islam Dan Peradilan*, 5(2), 123–127.
- Rianti, E. (2020). *Setumpuk Ancaman dari Limbah Masker Sekali Pakai*. <https://www.republika.co.id/berita/qdxq7o282/setumpuk-ancaman-dari-limbah-masker-sekali-pakai>
- Rifa, I., Irwansyah, F. S., Sholihah, M., & Yuliawati, A. (2020). *Dampak dan Pencegahan Wabah Covid-19 : Perspektif Sains dan Islam*.
- Romadhon, A. I., & Majiid, M. A. (2021). *PANDEMI, LIMBAH MEDIS, DAN UMKM DI INDONESIA*. <https://hmgp.geo.ugm.ac.id/2021/08/27/pandemi-limbah-medis-dan-umkm-di-indonesia/>
- Rume, T., & Islam, S. M. D. U. (2020). Environmental effects of COVID-19 pandemic and potential strategies of sustainability. *Heliyon*, 6(9), e04965.
- Ruslinda, Y., Aziz, R., & Putri, F. F. (2020). Analysis of Household Solid Waste Generation and Composition During The Covid-19 Pandemic In Padang City, Indonesia. *Indonesian Journal of Environmental Management and Sustainability*, 4(4), 116–124.
- Saadat, S., Rawtani, D., & Hussain, C. M. (2020). Environmental perspective of COVID-19. *Elsevier, January*.
- Sangkham, S. (2020). Face mask and medical waste disposal during the novel COVID-19 pandemic in Asia. *ElsevierSangkham, S. (2020). Face Mask and*

Medical Waste Disposal during the Novel COVID-19 Pandemic in Asia. Elsevier, 2(August).

- Sharma, H. B., Vanapalli, K. R., Cheela, V. S., Ranjan, V. P., Jaglan, A. K., Dubey, B., Goel, S., & Bhattacharya, J. (2020). Challenges, opportunities, and innovations for effective solid waste management during and post COVID-19 pandemic. *Resources, Conservation and Recycling, 162*(May), 105052.
- Tripathi, A., Kumar, V., Vivekanand, V., & Bose, P. (2020). *Challenges, opportunities and progress in solid waste management during COVID-19 pandemic. January.*
- Wang, J., Shen, J., Ye, D., Yan, X., Zhang, Y., Yang, W., Li, X., Wang, J., Zhang, L., & Pan, L. (2020). Disinfection technology of hospital wastes and wastewater: Suggestions for disinfection strategy during coronavirus Disease 2019 (COVID-19) pandemic in China. *Environmental Pollution, 262*, 114665.
- WHO. (2020). *Water, sanitation, hygiene, and waste management for SARS-CoV-2, the virus that causes COVID-19.* <https://www.who.int/publications/i/item/water-sanitation-hygiene-and-waste-management-for-the-covid-19-virus-interim-guidance>
- Widyaningsih, N., Cahya, D. L., & Suprajaka. (2020). PENGELOLAAN SAMPAH KALA COVID-19. *Abdimas, 6*(9), 222–225.



LAMPIRAN-LAMPIRAN



Lampiran 1

Kuesioner Penelitian

KUESIONER
GAMBARAN TINDAKAN PENGELOLAAN LIMBAH
B3 COVID-19 DI TINGKAT RUMAH TANGGA

A. Kuesioner Penelitian

1. Identitas Responden

- a) Nama :
- b) Umur :
- c) Jenis kelamin :
- d) Agama :
- e) Alamat :
- f) Pekerjaan :
- g) Pendidikan terakhir :
- h) Nama kepala keluarga :
- i) Penghasilan kepala keluarga :
- j) Jenis limbah Covid-19 yang terdapat di tempat tinggal anda. (boleh pilih lebih dari satu)
- 1) Masker
 - 2) Sarung tangan
 - 3) *Tissue*
 - 4) Sapu tangan
 - 5) Kain sekali pakai



- 6) Baju pelindung diri (APD)
- k) Jumlah limbah Covid-19 yang dihasilkan oleh seluruh anggota keluarga
- 1) Masker
 - 2) Sarung tangan
 - 3) *Tissue*
 - 4) Sapu tangan
 - 5) Kain sekali pakai
 - 6) Baju pelindung diri (APD)
- l) Akses Informasi Terkait Pengelolaan Limbah Covid-19
- 1) Situs web Komunitas Kesehatan Dunia
 - 2) Situs web Kementerian Kesehatan
 - 3) *Social media* (Whatsapp, Line, Twitter, Instagram, dll)
 - 4) Artikel daring
 - 5) Surat Kabar
 - 6) Televisi
 - 7) Tidak pernah mendapat informasi



2. Kuesioner

No.	Pertanyaan	Tindakan yang Dilakukan			
		Selalu	Sering	Kadang-Kadang	Tidak Pernah
A. Pemilahan					
1.	Sampah yang dihasilkan oleh rumah tangga dipisahkan berdasarkan jenis sampahnya				
2.	Melakukan pemisahan sampah masker/sarung tangan plastik/ <i>tissue</i> bekas pakai				
3.	Sampah masker/sarung tangan plastik/ <i>tissue</i> bekas pakai dan sampah rumah tangga sehari-hari ditempatkan dalam tempat yang sama				
4.	Sampah masker/sarung tangan plastik/ <i>tissue</i> bekas pakai dibuang terpisah dengan sampah rumah tangga sehari-hari				
B. Disinfeksi					
1.	Melakukan disinfeksi (merendam sampah masker/sarung tangan plastik/ <i>tissue</i> bekas dalam larutan disinfektan/klorin/pemutih) sebelum dibuang				
2.	Sampah masker diubah bentuknya (dibek/digunting) sebelum dibuang				
3.	Menyemprotkan cairan disinfektan pada bagian luar kantong sampah sebelum dibuang ke tempat penampungan sampah				
C. Pewadahan					
1.	Kantong sampah untuk sampah masker/sarung tangan plastik/ <i>tissue</i> bekas dan sampah rumah tangga sehari-hari ditempatkan dalam tempat yang sama				
2.	Menggunakan tempat yang kedap udara dan tidak pecah				
3.	Menekan sampah dalam tempat sampah untuk menambah ruang tambahan				

4.	Mengikat kantung sampah masker/sarung tangan plastik/ <i>tissue</i> bekas dengan model leher angsa sebelum dibuang				
D. Pelabelan					
1.	Kantong sampah masker/sarung tangan plastik/ <i>tissue</i> bekas diberikan label yaitu tulisan “limbah infeksius” pada kertas/lebel yang ditempelkan di luar kantong apabila berisi sampah masker/sarung tangan plastik/ <i>tissue</i> bekas				
E. Pengumpulan					
1.	Sampah masker/sarung tangan plastik/ <i>tissue</i> bekas dikumpulkan dalam kantong plastik sekali pakai				
2.	Sampah masker/sarung tangan plastik/ <i>tissue</i> bekas segera dibuang ketika terisi sebanyak 3/4 bagian				
3.	Kantong sampah masker/sarung tangan plastik/ <i>tissue</i> bekas dibuang ketika telah terisi penuh				

Lampiran 3

Surat Permohonan Etik



KEMENTERIAN AGAMA
UNIVERSITAS ISLAM NEGERI ALAUDDIN MAKASSAR
FAKULTAS KEDOKTERAN DAN ILMU KESEHATAN

Kampus I: Jl. Sultan Alauddin No. 63 Telp. 864924 (fax 864923) Makassar
Kampus II: Jl. H.M. Yasni Jlnpa No. 36 Samata -GowaTelp. (0411)841879 Fax.0411-8221400 Samata-Gowa

Nomor : B- /FKJK/PP.00.9/09/2021
Lamp : -
Hal : **Permohonan ethical clearance**

Gowa, 7 September 2021

KepadaYth.

Ketua Komisi Etik

Fakultas Kedokteran dan Ilmu Kesehatan UIN Alauddin Makassar

di-

Samata

Assalamu 'alaikum wr wb

Sehubungan dengan penyelesaian Skripsi mahasiswa Program Studi **Kesehatan Masyarakat** Fakultas Kedokteran dan Ilmu Kesehatan UIN Alauddin Makassar, maka kami mohon kesediaan Bapak/Ibu memberikan persetujuan **ethical clearance** kepada mahasiswa yang tersebut di bawah ini:

Nama : Uswatun Hasanah
NIM : 70200117050
Program Studi : Kesehatan Masyarakat
Judul Penelitian : Pengelolaan Limbah 83 Covid-19 Tingkat Rumah Tangga di Kota Makassar
Dosen Pembimbing : 1. Dr. Andi Susilawaty, S.Si., M.Kes
2. Syarfaini, SKM., M.Kes

Demikian harapan kami, atas perhatian dan kerjasamanya disampaikan terima kasih.

Wassalam

Ketua Prodi


Abd. Majid HR Lagu, SKM, M.Kes
NIP. 19880826 201503 1 004

Tembusan :
1. Masing-masing Pembimbing
2. Mahasiswa yang bersangkutan
3. Arsip

Lampiran 4
Kode Etik Penelitian

KOMITE ETIK PENELITIAN KESEHATAN
HEALTH RESEARCH ETHICS COMMITTEE
UNIVERSITAS ISLAM NEGERI ALAUDDIN MAKASSAR
UNIVERSITAS ISLAM NEGERI ALAUDDIN MAKASSAR

KETERANGAN LAYAK ETIK
DESCRIPTION OF ETHICAL EXEMPTION
"ETHICAL EXEMPTION"

B.143/KEPK/FKIK/IX/2021

Protokol penelitian yang diusulkan oleh :
The research protocol proposed by

Peneliti utama : Uswatun Hasanah
Principal In Investigator

Nama Institusi : Universitas Islam Negeri Alauddin Makassar
Name of the Institution

Dengan judul:
Title

"Pengelolaan Limbah b3 covid19 tingkat rumah tangga di kota Makassar"

"Management of Covid19 Hazardous Waste at Household level in Makassar"

Dinyatakan layak etik sesuai 7 (tujuh) Standar WHO 2011, yaitu 1) Nilai Sosial, 2) Nilai Ilmiah, 3) Pemerataan Beban dan Manfaat, 4) Risiko, 5) Bujukan/Eksploitasi, 6) Kerahasiaan dan Privacy, dan 7) Persetujuan Setelah Penjelasan, yang merujuk pada Pedoman CIOMS 2016. Hal ini seperti yang ditunjukkan oleh terpenuhinya indikator setiap standar.

Declared to be ethically appropriate in accordance to 7 (seven) WHO 2011 Standards, 1) Social Values, 2) Scientific Values, 3) Equitable Assessment and Benefits, 4) Risks, 5) Persuasion/Exploitation, 6) Confidentiality and Privacy, and 7) Informed Consent, referring to the 2016 CIOMS Guidelines. This is as indicated by the fulfillment of the indicators of each standard.

Pernyataan Layak Etik ini berlaku selama kurun waktu tanggal 20 September 2021 sampai dengan tanggal 20 September 2022.

This declaration of ethics applies during the period September 20th, 2021 until September 20th, 2022.

September 20th, 2021
Professor and Chairperson.


DR. Dr. Syarifah, Sp.A., M.Kes

Lampiran 4
Surat Izin Penelitian
DPMPTSP



PEMERINTAH PROVINSI SULAWESI SELATAN
**DINAS PENANAMAN MODAL DAN PELAYANAN TERPADU SATU PINTU
BIDANG PENYELENGGARAAN PELAYANAN PERIZINAN**

Nomor : 21696/S.01/PTSP/2021
Lampiran :
Perihal : Izin Penelitian

Kepada Yth.
Walikota Makassar

di-
Tempat

Berdasarkan surat Dekan Fak. Kedokteran dan Ilmu Kesehatan UIN Alauddin Makassar Nomor : B-3521/FKIK/PP.00.9/09/2021 tanggal 24 September 2021 perihal tersebut diatas, mahasiswa/peneliti dibawah ini:

Nama : **USWATUN HASANAH**
Nomor Pokok : 70200117050
Program Studi : Kesehatan Masyarakat
Pekerjaan/Lembaga : Mahasiswa(S1)
Alamat : Jl. H. M. Yasin Limpo No. 36, Samata Gowa

Bermaksud untuk melakukan penelitian di daerah/kantor saudara dalam rangka penyusunan Skripsi, dengan judul :

" PENGELOLAAN LIMBAH B3 COVID-19 TINGKAT RUMAH TANGGA DI KOTA MAKASSAR "

Yang akan dilaksanakan dari : Tgl. 30 September s/d 30 Oktober 2021

Sehubungan dengan hal tersebut diatas, pada prinsipnya kami *menyetujui* kegiatan dimaksud dengan ketentuan yang tertera di belakang surat izin penelitian.

Dokumen ini ditandatangani secara elektronik dan Surat ini dapat dibuktikan keasliannya dengan menggunakan **barcode**.

Demikian surat izin penelitian ini diberikan agar dipergunakan sebagaimana mestinya.

Diterbitkan di Makassar
Pada tanggal : 30 September 2021

A.n. GUBERNUR SULAWESI SELATAN
KEPALA DINAS PENANAMAN MODAL DAN PELAYANAN TERPADU
SATU PINTU PROVINSI SULAWESI SELATAN
Selaku Administrator Pelayanan Perizinan Terpadu

Ir. H. DENNY IRAWAN SAARDI, M.Si
Pangkat : Pembina Utama Madya
Nip : 19620624 199303 1 003

Terbacaan Yth
1. Dekan Fak. Kedokteran dan Ilmu Kesehatan UIN Alauddin Makassar di Makassar;
2. Peringkat.

Surat izin dari bidang Kesatuan Bangsa dan Politik



**PEMERINTAH KOTA MAKASSAR
BADAN KESATUAN BANGSA DAN POLITIK**

Jalan Ahmad Yani No 2 Makassar 90111
Telp +62411 – 3615867 Fax +62411 – 3615867
Email : Kesbang@makassar.go.id Home page : <http://www.makassar.go.id>

Makassar, 08 Oktober 2021

Kepada

Yth. CAMAT SE-KOTA MAKASSAR

Di -

MAKASSAR

SURAT IZIN PENELITIAN

Nomor : 070/374 -II/BKBP/X/2021

- Dasar : 1. Peraturan Menteri Dalam Negeri Nomor 3 Tahun 2018 tentang Penerbitan Surat Keterangan Penelitian.
2. Peraturan Daerah Kota Makassar Nomor 8 Tahun 2016 tentang Pembentukan dan Susunan Perangkat Daerah Kota Makassar (Lembaran Daerah Kota Makassar Tahun 2016 Nomor 8).
- Memperhatikan : Surat dari Dinas Penanaman Modal dan Pelayanan Terpadu Satu Pintu Provinsi Sulawesi Selatan nomor **21695/S.01/PTSP/2021**, Tanggal 30 September 2021 perihal Izin Penelitian.

Setelah membaca maksud dan tujuan penelitian yang tercantum dalam proposal penelitian, maka pada prinsipnya Pemerintah Kota Makassar menyetujui dan memberikan Izin Penelitian kepada :

Nama : **USWATUN HASANAH**
NIM / Jurusan : 70200117050 / Kesehatan Masyarakat
Pekerjaan : Mahasiswa (S1) UIN Alauddin
Tanggal pelaksanaan: **08 s/d 30 Oktober 2021**
Jenis Penelitian : Skripsi
Alamat : Jl. H. M. Yasin Limpo No. 36, Samata Gowa
Judul : **"PENGELOLAAN LIMBAH B3 COVID-19 TINGKAT RUMAH TANGGA DI KOTA MAKASSAR"**

Demikian surat izin penelitian ini diberikan agar digunakan sebagaimana mestinya dan selanjutnya yang bersangkutan melaporkan hasilnya kepada Walikota melalui Kepala Badan Kesatuan Bangsa dan Politik Kota Makassar.

a.n WALIKOTA MAKASSAR
KERALA BADAN KESBANGPOL
u.b.



DR. HARI S.IP., S.H., M.H., M.Si
Pangkat Pembina Tingkat I/IV.b
NIP : 19730607 199311 1 001

Tembusan :

1. Walikota Makassar di Makassar (sebagai laporan);
2. Kepala Badan Kesatuan Bangsa dan Politik Prov. Sul – Sel. di Makassar (sebagai laporan);
3. Kepala Badan Kesatuan Bangsa dan Politik Kota Makassar (sebagai laporan);
4. Kepala Unit Pelaksana Teknis P2T Badan Koordinasi Penanaman Modal Daerah Prov. Sul Sel di Makassar;

Lampiran 6
Surat Keterangan Telah Melakukan Penelitian
Kecamatan Manggala



PEMERINTAH KOTA MAKASSAR
KECAMATAN MANGGALA

Jl. Bitowa Raya No. 3, Makassar 90234
☎ (0411) 493-542 - ✉ kee.manggala@gmail.com



SURAT KETERANGAN TELAH MELAKSANAKAN PENELITIAN
Nomor : 070 /55 / K.MGL/ XI / 2021

Yang bertandatangan di bawah ini :

NAMA : SOFIAWATI, SE., MM
NIP : 19731201 199203 2 003
PANGKAT : PENATA TK.I
JABATAN : KASI PEMERINTAHAN, KINERJA LURAH
DAN RT/RW

Menerangkan bahwa Mahasiswa Program Uin Alauddin Makassar tersebut dibawa ini :

NO	NIM	NAMA	JURUSAN PROGRAM STUDI
1	70200117050	USWATUN HASANAH	Kesehatan Masyarakat

Benar telah melaksanakan Penelitian Penyusunan Skripsi di wilayah Kecamatan Manggala dari Tanggal 08 Oktober s/d 06 November 2021

Demikian surat keterangan ini diberikan untuk di pergunakan sebagaimana mestinya.

An. CAMAT MANGGALA
Kasi Pemerintahan, Kinerja Lurah dan
RT/RW


SOFIAWATI, SE., MM.
Pangkat : Penata Tk.I
NIP. 19731201 199203 2 003

Tembusan :

1. Peninggal



PEMERINTAH KOTA MAKASSAR
KECAMATAN MAKASSAR

Sekretariat : Jl. Gunung nona Baru No.1 Tepon : 0411 (362907) Makassar

SURAT KETERANGAN TELAH MELAKSANAKAN PENELITIAN
NOMOR : 070 / 365 / KMKS / X / 2021

Yang bertanda tangan di bawah ini Camat Makassar, dengan ini menerangkan bahwa :

Nama : **USWATUN HASANAH**
Nim / Jurusan : 70200117050 / Kesehatan Masyarakat
Pekerjaan : Mahasiswa (S1) / UIN Alauddin
Alamat : Jl. H.M. Yasin Limpo No. 36, Samata Gowa

Benar yang bersangkutan tersebut diatas telah melaksanakan Penelitian dengan Judul Laporan Akhir "**PENGELOLAAN LIMBAH B3 COVID-19 TINGKAT RUMAH TANGGA DI KOTA MAKASSAR**", dengan waktu Pelaksanaan Penelitian terhitung mulai tanggal **08 Oktober s/d 30 Oktober 2021**. yang dilaksanakan di Kantor Kecamatan Makassar Kota Makassar.

Demikian Surat Keterangan ini dibuat untuk dipergunakan sebagaimana mestinya.

Makassar, 21 Oktober 2021

A.n Camat Makassar
Sekretaris Camat

M. Aminuddin.S.Sos.,M.Ap
Pangkat : Pembina
Nip. 18710801 199103 1 006

Tembusan :

1. Arsip



PEMERINTAH KOTA MAKASSAR
KECAMATAN BIRINGKANAYA

Jl. Prof. DR. Ir. SUTAMI Telp. (0411) 4720765, Makassar 90241

SURAT KETERANGAN

No. 800/ 779 /KBRK/X /2021

Yang bertanda tangan di bawah ini :

Nama : **MUHAMMAD SYARIF, SE,M.Si**
NIP : 19780508 201001 1 007
Pangkat : Penata
Jabatan : Kasubag Umum Dan Kepegawaian

Menerangkan bahwa yang tersebut di bawah ini :

Nama : **USWATUN HASANAH**
Pekerjaan : Mahasiswa (S1) UIN Alaudin
NIM / Jurusan : 70200117050 / Kesehatan Masyarakat
Judul : **"PENGELOLAAN LIMBAH B3 COVID-19 TINGKAT RUMAH
TANGGA DI KOTA MAKASSAR"**

Adalah benar telah melaksanakan Penelitian di kecamatan Biringkanaya mulai tanggal 08 Oktober s/d 30 Oktober 2021.

Demikian surat keterangan ini dibuat untuk diberikan kepada yang bersangkutan dan dipergunakan sebagaimana mestinya.

Makassar, 23 Oktober 2021

A.n Camat Biringkanaya
Kasubag Umum Dan Kepegawaian



MUHAMMAD SYARIF, SE, M.Si
NIP. 19780508 201001 1 007



**PEMERINTAH KOTA MAKASSAR
KECAMATAN MAMAJANG**

Jl. Lanto Dg. Pasewang No. 10 Tlp. (0411) 830625 Makassar 90132

Makassar, 01 November 2021

SURAT KETERANGAN

Nomor : 070/ 14 /KMJ/X/2021

Yang bertanda tangan di bawah ini :

Nama : Ince Kumala Chaeruddin, S.Sos
Pangkat : Penata Tk. I
NIP : 19680324 199303 2 006
Jabatan : Kasi Pemberdayaan Masyarakat & Kesejahteraan Sosial

Menerangkan bahwa yang tersebut di bawah ini :

Nama : **USWATUN HASANAH**
Pekerjaan : Mahasiswi (S1) UIN Alauddin
NIM : 70200117050 / Kesehatan Masyarakat
Judul : **"PENGELOLAAN LIMBAH B3 COVID-19 TINGKAT
RUMAH TANGGA DI KOTA MAKASSAR"**.

Adalah benar telah melaksanakan Penelitian di Kantor Kecamatan Mamajang mulai tanggal 08 s/d 30 Oktober 2021.

Demikian surat keterangan ini dibuat untuk diberikan kepada yang bersangkutan dan dipergunakan sebagaimana mestinya.

An. CAMAT
Kasi Pemberdayaan Masyarakat &
Kesejahteraan Sosial



INCE KUMALA CHAERUDDIN, S.Sos
Pangkat, Penata Tk. I
NIP. 19680324 199303 2 006



**PEMERINTAH KOTA MAKASSAR
KECAMATAN MARISO**

*Jl. Seroja No. 5 Makassar Telp 0411-873728
email : kecamatanmansokotamakassar@gmail.com*

SURAT KETERANGAN
Nomor: 145/KMRS/IX/2021

Yang bertanda tangan di bawah ini:

Nama : **MUH. IKBAL, S.KM., M.Kes**
Jabatan : **SEKRETARIS CAMAT**

Dengan ini menerangkan bahwa:

Nama : **USWATUN HASANAH**
NIM : 70200117050
Jurusan : Kesehatan Masyarakat
Pekerjaan : Mahasiswa (S1) / UIN Alauddin
Alamat : Jl. H.M. Yasin Limpo No. 36, Samata Gowa
Judul Skripsi : **"PENGELOLAAN LIMBAH B3 COVID-19 TINGKAT RUMAH
TANGGA DI KOTA MAKASSAR"**

Telah melakukan penelitian di Kecamatan Mariso dari tanggal 08 S/D 30 Oktober 2021.
Demikian surat keterangan ini di berikan kepada yang bersangkutan untuk dipergunakan
sebagaimana mestinya.

Makassar, 22 Oktober 2021


MUH. IKBAL, S.KM., M.Kes
Pangkat : Penata Tk. I
NIP : 197011091995031006



PEMERINTAH KOTA MAKASSAR
KECAMATAN PANAKKUKANG
Jl. Batua Raya 168, Telp 456054 Makassar
Kode Wilayah : 73.71.09

Makassar, 21 Oktober 2021

Nomor : 070/68/KPNK/X/2021
Lampiran :
Perihal : Telah Melaksanakan Penelitian

Kepada
Yth. Dekan Fakultas UIN Alauddin
Di -
Tempat

Menunjuk surat dari Kepala Badan Kesatuan Bangsa dan Politik Nomor : 070/3164-II/BKBP/X/2021, Tanggal 30 September 2021, perihal tersebut di atas maka bersama ini di sampaikan kepada saudara bahwa :

Nama : **USWATUN HASANAH**
Pekerjaan : Mahasiswa (S1) UIN Alauddin
Jurusan : Kesehatan Masyarakat
Alamat : Jl. H.M. Yasin Limpo No.36, Samata Gowa
Judul : **"PENGELOLAAN LIMBAH B3 COVID 19 TINGKAT RUMAH TANGGA DIK KOTA MAKASSAR"**

Sehubungan dengan hal tersebut, pada prinsipnya kami dapat **menyetujui dengan memberikan Surat Telah Melaksanakan Penelitian** ini.

Demikian surat keterangan ini diberikan kepada yang bersangkutan untuk dipergunakan sebagaimana mestinya.

An. Camat Panakkukang
Kasi Pemberdayaan Masyarakat
dan Kesejahteraan Sosial



Dra. Ec. ST Asma Hamra

Pangkat : Penata TK I

NIP. 196512111991032007



**PEMERINTAH KOTA MAKASSAR
KECAMATAN RAPPOCINI**

Kantor : Jl. Teduh Bersinar NO. 9 Telp. (0411) 867947 Makassar 90221



SURAT KETERANGAN TELAH MELAKSANAKAN PENELITIAN

Nomor : 070 / 527 / KRC / X / 2021

Yang bertanda tangan di bawah ini menerangkan bahwa :

Nama : **USWATUN HASANAH**
Nim/Jurusan : 70200117050/ Kesehatan Masyarakat
Pekerjaan : Mahasiswa (S1) / UIN ALAUDDIN
Alamat : Jl. H.M. Yasin Limpo No.36, Samata Gowa

Telah melakukan penelitian pada Instansi Kecamatan Rappocini Kota Makassar, Sesuai Judul :

**“ PENGELOLAAN LIMBAH B3 COVID-19 TINGKAT RUMAH
TANGGA DI KOTA MAKASSAR ”**

Demikian surat keterangan ini dibuat untuk dipergunakan sebagaimana mestinya.

Makassar, 22 Oktober 2021

An. CAMAT RAPPOCINI

Sekretaris Camat



SYAHRIL SYAMSURI, S.IP

Pangkat : Penata Tk.I

NIP : 19880926 200701 1 001

Tembusan : disampaikan kepada

1. Kepala Badan Kesatuan Bangsa dan Politik di Makassar;
2. Kepala Unit Pelaksana Teknis P2T Badan Koordinasi Penanaman Modal Daerah Prov. Sul-Sel di Makassar ;
3. Dekan Fak. Kedokteran dan Ilmu Kesehatan UIN Alauddin Makassar di Makassar ;
4. Mahasiswa yang bersangkutan ;
5. Arsip



PEMERINTAH KOTA MAKASSAR
KECAMATAN TAMALANREA

Alamat : Jln.Perintis Kemerdekaan No.116 E-mail : kecamatanamalanrea1@gmail.com

SURAT KETERANGAN

Nomor : 691/KCT/100/X/2021

Yang bertanda tangan di bawah ini, Camat Tamalanrea Kota Makassar menerangkan bahwa Peneliti tersebut dibawah ini :

Nama : **USWATUN HASANAH**
Pekerjaan : Mahasiswa (S1) UIN Alauddin
NIM : 70200117050/ Kesehatan Masyarakat

Benar telah melaksanakan penelitian di Kecamatan Tamalanrea Kota Makassar pada Tanggal 08 - 30 Oktober 2021 dalam rangka *Penyusunan Skripsi* yang berjudul :

**"PENGELOLAAN LIMBAH B3 COVID 19 TINGKAT RUMAH TANGGA DI KOTA
MAKASSAR "**

Demikian surat keterangan ini diberikan kepada yang bersangkutan untuk dipergunakan sebagaimana mestinya.

Makassar, 22 Oktober 2021

a.n. **C A M A T,**
Sekretaris



IQBAL, S.STP

Pangkat : Penata Tk I

NIP. 198106021999122001



**PEMERINTAH KOTA MAKASSAR
KECAMATAN UJUNG PANDANG**

Jalan Samiun No. 15 ☎ (0411) 3622770 Makassar 90111

SURAT KETERANGAN SETELAH PENELITIAN

Nomor : 416 /KUP/X/2021

Berdasarkan rekomendasi penelitian Menunjuk Surat dari Kementerian Pendidikan dan Kebudayaan Universitas Alauddin Makassar (UIN) Lembaga Penelitian Dan Pengabdian Kepada Masyarakat Nomor : 070/3164-II/BKBP/X/2021 tanggal 08 Oktober 2021, perihal tersebut di atas, maka bersama ini disampaikan kepada Bapak bahwa :

Nama	: USWATUN HASANAH
NIP	: 70200117050 / Kesehatan masyarakat
Jenis Kelamin	: Perempuan
Pekerjaan	: Mahasiswa (S1) / UIN Alauddin
Alamat	: Jl. H.M Yasin Limpo No .36 Samata Gowa

Telah melaksanakan penelitian pada Kantor Kecamatan Ujung Pandang Kota Makassar mulai tanggal 08 s/d 30 Oktober 2021.

Demikian surat keterangan ini di buat untuk di gunakan sebagaimana mestinya.

a.n. CAMAT UJUNG
PANDANG
KASUBAG UMUM DAN
KEPEGAWAIAN

NURIMNA FADLIAH, S.Sos

Pangkat : Penata Tk. I-III/d

Nip. 19720801200122006



**PEMERINTAH KOTA MAKASSAR
KECAMATAN UJUNG TANAH**

Sekretariat : JL.Sabutung Timur No.200 Tlp : 4666841 Makassar 90161

SURAT KETERANGAN

Nomor : *157*/KUT/X/2021

Yang bertanda tangan dibawah ini :

Nama : **AMANDA SYAHWALDI, S.STP.,M.M**
Nip : 19850627 200602 1 001
Jabatan : Sekretaris Camat Ujung Tanah

Menerangkan dengan sesungguhnya bahwa :

Nama : **USWATUN HASANAH**
Nim/Jurusan : 70200117050 / Kesehatan Masyarakat
Pekerjaan : Mahasiswa (SI) UIN Alauddin Makassar
Alamat : Jl. H.M. Yasin Limpo No. 36, Samata Gowa

Telah melaksanakan penelitian di Kantor Kecamatan Ujung Tanah, mulai Tanggal 08 s/d 30 Oktober 2021 untuk memperoleh data dan informasi guna penyusunan tugas akhir Skripsi dengan judul "***Pengelolaan Limbah B3 Covid-19 Tingkat Rumah Tangga Di Kota Makassar***".

Demikian Surat Keterangan ini dibuat untuk digunakan sebagai mana mestinya.

Makassar, 25 Oktober 2021

a.n. Camat Ujung Tanah
Sekretaris Camat



AMANDA SYAHWALDI, S.STP.,M.M

Pangkat : Penata TK. 1

Nip. 19850627 200602 1 001



**PEMERINTAH KOTA MAKASSAR
KECAMATAN TALLO**

JL. A.R. HAKIM No.54 ☎ 0411- 448 415 MAKASSAR 52 90211

SURAT KETERANGAN

Nomor : 070/370/07/XII/2021

Yang bertanda tangan dibawah ini :

Nama : **AULIA ARSYAD, S.STP, M.SI**
NIP : 19780501 199612 2 001
Pangkat/Gol : Pembina / IV.a
Jabatan : Camat Tallo

Menerangkan bahwa :

Nama : **USWATUN HASANAH**
N I M / Jurusan : 70200117050 / Kesehatan Masyarakat
Pekerjaan : Mahasiswa (S1) UIN Alauddin
Alamat : Jl. H. M. Yasin Limpo No.36, Samata Gowa

Berdasarkan Surat Kepala Badan Kesatuan Bangsa dan Politik Kota Makassar, Nomor : 070/3164-III/BKBP/XX/2021, Tanggal 05 Oktober 2021, Mahasiswa tersebut telah melaksanakan Penelitian di Kecamatan Tallo Kota Makassar, dalam rangka Penyusunan Skripsi, yang dilaksanakan mulai Tanggal 08 s/d 30 Oktober 2021 dengan Judul "**PENGELOLAAN LIMBAH B3 COVID-19 TINGKAT RUMAH TANGGA DI KOTA MAKASSAR**".

Demikian Surat Keterangan ini dibuat, untuk dipergunakan sebagaimana mestinya.

Makassar, 24 Desember 2021

CAMAT,

AULIA ARSYAD, S.STP, M.SI
Pangkat : Pembina
NIP : 19780501 199612 2 001



**PEMERINTAH KOTA MAKASSAR
KECAMATAN TAMALATE**

Jalan Danau Tanjung Bunga Utara No. 181 Makassar 90224

Telp. +62411 - 879 249

Email : kecamatanamalate05@gmail.com Home page <http://kecamatanamalate.com>

SURAT KETERANGAN

Nomor : 400/112/KT/XII/2021

Yang bertanda tangan di bawah ini :

Nama : Dewi Rosita Dj, S.STP
NIP : 19830128 200112 2 001
Jabatan : K.a. Seksi pemberdayaan masyarakat dan kesra

Menerangkan bahwa :

Nama : USWATUN HASANAH
NIM/Jurusan : 70200117050/Kesehatan Masyarakat
Pekerjaan : Mahasiswa (S1) UIN Alauddin
Alamat : J.L.H.M. Yasin Limpo No. 36, Samata Gowa
Judul : "PENGELOLAAN LIMBAH B3 COVID -19 TINGKAT RUMAH TANGGA DI KOTA MAKASSAR"

Telah melaksanakan Izin Penelitian di Kecamatan Tamalate Kota Makassar Sejak tanggal 08 Oktober sampai dengan 30 Oktober 2021.

Demikian Surat Keterangan ini di buat untuk dipergunakan sebagaimana mestinya.

Makassar, 30 Desember 2021

An. KAMAT TAMALATE
K.a. Seksi Pemberdayaan masyarakat dan kesra



Dewi Rosita Dj, S.STP
Pangkat: Pembina
NIP. 19830128 200112 2 001

Tembusan kepada Yth:

1. Mahasiswa yang Bersangkutan
2. Bertinggal



**PEMERINTAH KOTA MAKASSAR
KECAMATAN WAJO**

JALAN. SARAPPO NO. 54 TELP 0411- 316649

SURAT KETERANGAN

Nomor : 07047/KWJ/XI/2021

Yang bertanda tangan dibawah ini :

Nama : **BENYAMIN B. TURUPADANG, S.STP, M.SI**
NIP : 19790725 199912 1 001
Pangkat / Golongan : Pembina / IVa
Jabatan : Camat Kecamatan Wajo

Menerangkan bahwa

Nama : **USWATUN HASANAH**
Nim/Jurusan : 70200117050 / Kesehatan Masyarakat
Pekerjaan : Mahasiswa (S1) UIN Alauddin
Jenis Penelitian : Skripsi
Alamat : Jl.H.M.Yassin Limpo No.36 Samata Gowa
Judul : **"PENGELOLAAN LIMBAH B3 COVID-19 TINGKAT RUMAH TANGGA DI KOTA MAKASSAR"**

Benar yang bersangkutan telah melaksanakan Penelitian di Kantor Kecamatan Wajo Kota Makassar.

Demikian disampaikan atas perhatian dan kerjasamanya yang baik diucapkan terima kasih.

Makassar, 02 November 2021

CAMAT



BENYAMIN B. TURUPADANG, S.STP, M.SI
Pangkat : Pembina
NIP. 19790725 199912 1 001

Tembusan :
1. Arsip

Lampiran 7: Output SPSS

A. Karakteristik Responden

Jenis Kelamin

		Frequency	Percent	Valid Percent	Cumulative Percent
Valid	Laki-laki	102	21.9	21.9	21.9
	Perempuan	364	78.1	78.1	100.0
	Total	466	100.0	100.0	

Umur

		Frequency	Percent	Valid Percent	Cumulative Percent
Valid	17-24	358	76.8	76.8	76.8
	25-36	77	16.5	16.5	93.3
	37-48	25	5.4	5.4	98.7
	49-61	6	1.3	1.3	100.0
	Total	466	100.0	100.0	

Pendidikan

		Frequency	Percent	Valid Percent	Cumulative Percent
Valid	SD	4	.9	.9	.9
	SMP	195	41.8	41.8	42.7
	SMA Sederajat	256	54.9	54.9	97.6
	Perguruan Tinggi	11	2.4	2.4	100.0
	Total	466	100.0	100.0	

Penghasilan

		Frequency	Percent	Valid Percent	Cumulative Percent
Valid	0 - Rp. 3.255.270	298	63.9	63.9	63.9
	Lebih dari Rp. 3.255.270	168	36.1	36.1	100.0
	Total	466	100.0	100.0	

		Agama			
		Frequency	Percent	Valid Percent	Cumulative Percent
Valid	Non-muslim	65	13.9	13.9	13.9
	Muslim	401	86.1	86.1	100.0
	Total	466	100.0	100.0	

B. Analisis Bivariat

1). Umur

Pemilahan * Umur Crosstabulation

		Umur					
			17-24	25-36	37-48	49-61	Total
Pemilahan	Kurang baik	Count	347	68	21	6	442
		% of Total	74.5%	14.6%	4.5%	1.3%	94.8%
	Baik	Count	11	9	4	0	24
		% of Total	2.4%	1.9%	0.9%	0.0%	5.2%
Total	Count	358	77	25	6	466	
	% of Total	76.8%	16.5%	5.4%	1.3%	100.0%	

Desinfeksi * Umur Crosstabulation

		Umur					
			17-24	25-36	37-48	49-61	Total
Desinfeksi	Kurang baik	Count	239	50	16	3	308
		% of Total	51.3%	10.7%	3.4%	0.6%	66.1%
	Baik	Count	119	27	9	3	158
		% of Total	25.5%	5.8%	1.9%	0.6%	33.9%
Total	Count	358	77	25	6	466	
	% of Total	76.8%	16.5%	5.4%	1.3%	100.0%	

Pewadahan * Umur Crosstabulation

Umur	Total
------	-------

			17-24	25-36	37-48	49-61	
Pewadahan	Kurang	Count	236	49	12	5	302
		% of Total	50.6%	10.5%	2.6%	1.1%	64.8%
	baik	Count	122	28	13	1	164
		% of Total	26.2%	6.0%	2.8%	0.2%	35.2%
Total	Count	358	77	25	6	466	
	% of Total	76.8%	16.5%	5.4%	1.3%	100.0%	

Pelabelan * Umur Crosstabulation

			Umur				
			17-24	25-36	37-48	49-61	Total
Pelabelan	Kurang	Count	325	59	15	3	402
		% of Total	69.7%	12.7%	3.2%	0.6%	86.3%
	Baik	Count	33	18	10	3	64
		% of Total	7.1%	3.9%	2.1%	0.6%	13.7%
Total	Count	358	77	25	6	466	
	% of Total	76.8%	16.5%	5.4%	1.3%	100.0%	

Pengumpulan * Umur Crosstabulation

			Umur				
			17-24	25-36	37-48	49-61	Total
Pengumpulan	Kurang	Count	306	53	18	5	382
		% of Total	65.7%	11.4%	3.9%	1.1%	82.0%
	Baik	Count	52	24	7	1	84
		% of Total	11.2%	5.2%	1.5%	0.2%	18.0%
Total	Count	358	77	25	6	466	
	% of Total	76.8%	16.5%	5.4%	1.3%	100.0%	

2).Jenis Kelamin

Pemilahan * JenisKelamin Crosstabulation

			JenisKelamin		
			Laki-laki	Perempuan	Total
Pemilahan	Kurang	Count	98	344	442
	baik	% of Total	21.0%	73.8%	94.8%
	Baik	Count	4	20	24

	% of Total	0.9%	4.3%	5.2%
Total	Count	102	364	466
	% of Total	21.9%	78.1%	100.0%

Desinfeksi * JenisKelamin Crosstabulation

		JenisKelamin		Total	
		Laki-laki	Perempuan		
Desinfeksi	Kurang	Count	72	236	308
		% of Total	15.5%	50.6%	66.1%
	Baik	Count	30	128	158
		% of Total	6.4%	27.5%	33.9%
Total	Count	102	364	466	
	% of Total	21.9%	78.1%	100.0%	

Pewadahan * JenisKelamin Crosstabulation

		JenisKelamin		Total	
		Laki-laki	Perempuan		
Pewadahan	Kurang	Count	66	236	302
		% of Total	14.2%	50.6%	64.8%
	Baik	Count	36	128	164
		% of Total	7.7%	27.5%	35.2%
Total	Count	102	364	466	
	% of Total	21.9%	78.1%	100.0%	

Pelabelan * JenisKelamin Crosstabulation

		JenisKelamin		Total	
		Laki-laki	Perempuan		
Pelabelan	Kurang	Count	77	325	402
		% of Total	16.5%	69.7%	86.3%
	Baik	Count	25	39	64
		% of Total	5.4%	8.4%	13.7%
Total	Count	102	364	466	
	% of Total	21.9%	78.1%	100.0%	

Pengumpulan * JenisKelamin Crosstabulation

		JenisKelamin		Total	
		Laki-laki	Perempuan		
Pengumpulan	Kurang	Count	87	295	382
	baik	% of Total	18.7%	63.3%	82.0%
	Baik	Count	15	69	84
		% of Total	3.2%	14.8%	18.0%
Total	Count	102	364	466	
	% of Total	21.9%	78.1%	100.0%	

3). Pendidikan

Pemilahan * Pendidikan Crosstabulation

		Pendidikan				Total	
		SD	SMP	SMA Sederajat	Perguruan Tinggi		
Pemilahan	Kurang	Count	3	179	249	11	442
	baik	% of Total	0.6%	38.4%	53.4%	2.4%	94.8%
	Baik	Count	1	16	7	0	24
		% of Total	0.2%	3.4%	1.5%	0.0%	5.2%
Total	Count	4	195	256	11	466	
	% of Total	0.9%	41.8%	54.9%	2.4%	100.0%	

UNIVERSITAS ISLAM NEGERI



Desinfeksi * Pendidikan Crosstabulation

		Pendidikan				Total	
		SD	SMP	SMA Sederajat	Perguruan Tinggi		
Desinfeksi	Kurang	Count	2	126	175	5	308
	baik	% of Total	0.4%	27.0%	37.6%	1.1%	66.1%
	Baik	Count	2	69	81	6	158
		% of Total	0.4%	14.8%	17.4%	1.3%	33.9%
Total	Count	4	195	256	11	466	
	% of Total	0.9%	41.8%	54.9%	2.4%	100.0%	

Pewadahan * Pendidikan Crosstabulation

			Pendidikan				
			SD	SMP	SMA Sederajat	Perguruan Tinggi	Total
Pewadahan	Kurang	Count	2	131	161	8	302
		% of Total	0.4%	28.1%	34.5%	1.7%	64.8%
	Baik	Count	2	64	95	3	164
		% of Total	0.4%	13.7%	20.4%	0.6%	35.2%
Total	Count	4	195	256	11	466	
	% of Total	0.9%	41.8%	54.9%	2.4%	100.0%	

Pelabelan * Pendidikan Crosstabulation

			Pendidikan				
			SD	SMP	SMA Sederajat	Perguruan Tinggi	Total
Pelabelan	Kurang	Count	1	156	234	11	402
		% of Total	0.2%	33.5%	50.2%	2.4%	86.3%
	Baik	Count	3	39	22	0	64
		% of Total	0.6%	8.4%	4.7%	0.0%	13.7%
Total	Count	4	195	256	11	466	
	% of Total	0.9%	41.8%	54.9%	2.4%	100.0%	

UNIVERSITAS ISLAM NEGERI



Pengumpulan * Pendidikan Crosstabulation

			Pendidikan				
			SD	SMP	SMA Sederajat	Perguruan Tinggi	Total
Pengumpulan	Kurang	Count	2	161	209	10	382
		% of Total	0.4%	34.5%	44.8%	2.1%	82.0%
	Baik	Count	2	34	47	1	84
		% of Total	0.4%	7.3%	10.1%	0.2%	18.0%
Total	Count	4	195	256	11	466	
	% of Total	0.9%	41.8%	54.9%	2.4%	100.0%	

4). Tingkat Kesejahteraan

Pemilahan * Tingkat Kesejahteraan Crosstabulation

		Pendapatan		Total	
		Pra Sejahtera	Sejahtera		
Pemilahan	Kurang	Count	282	160	442
		baik	% of Total	60.5%	34.3%
	Baik	Count	16	8	24
		% of Total	3.4%	1.7%	5.2%
Total		Count	298	168	466
		% of Total	63.9%	36.1%	100.0%

Desinfeksi * Tingkat Kesejahteraan Crosstabulation

		Pendapatan		Total	
		Pra Sejahtera	Sejahtera		
Desinfeksi	Kurang	Count	199	109	308
		baik	% of Total	42.7%	23.4%
	Baik	Count	99	59	158
		% of Total	21.2%	12.7%	33.9%
Total		Count	298	168	466
		% of Total	63.9%	36.1%	100.0%

Pewadahan * Tingkat Kesejahteraan Crosstabulation

		Pendapatan		Total	
		Pra Sejahtera	Sejahtera		
Pewadahan	Kurang	Count	205	97	302
		baik	% of Total	44.0%	20.8%
	Baik	Count	93	71	164
		% of Total	20.0%	15.2%	35.2%
Total		Count	298	168	466
		% of Total	63.9%	36.1%	100.0%

Pelabelan * Tingkat Kesejahteraan Crosstabulation

		Pendapatan		Total	
		Pra Sejahtera	Sejahtera		
Pelabelan	Kurang	Count	255	147	402
		baik	% of Total	54.7%	31.5%
	Baik	Count	43	21	64

	% of Total	9.2%	4.5%	13.7%
Total	Count	298	168	466
	% of Total	63.9%	36.1%	100.0%

Pengumpulan * Pendapatan Crosstabulation

		Pendapatan		Total	
		Pra Sejahtera	Sejahtera		
Pengumpulan	Kurang	Count	245	137	382
	baik	% of Total	52.6%	29.4%	82.0%
	Baik	Count	53	31	84
		% of Total	11.4%	6.7%	18.0%
Total	Count	298	168	466	
	% of Total	63.9%	36.1%	100.0%	

5). Agama

Pemilahan * Agama Crosstabulation

		Agama		Total	
		Non-muslim	Muslim		
Pemilahan	Kurang	Count	63	379	442
	baik	% of Total	13.5%	81.3%	94.8%
	Baik	Count	2	22	24
		% of Total	0.4%	4.7%	5.2%
Total	Count	65	401	466	
	% of Total	13.9%	86.1%	100.0%	

Desinfeksi * Agama Crosstabulation

		Agama		Total	
		Non-muslim	Muslim		
Desinfeksi	Kurang	Count	30	278	308
	baik	% of Total	6.4%	59.7%	66.1%
	Baik	Count	35	123	158
		% of Total	7.5%	26.4%	33.9%
Total	Count	65	401	466	
	% of Total	13.9%	86.1%	100.0%	

Pewadahan * Agama Crosstabulation

			Agama		Total
			Non-muslim	Muslim	
Pewadahan	Kurang	Count	37	265	302
	baik	% of Total	7.9%	56.9%	64.8%
	Baik	Count	28	136	164
		% of Total	6.0%	29.2%	35.2%
Total	Count	65	401	466	
	% of Total	13.9%	86.1%	100.0%	

Pelabelan * Agama Crosstabulation

			Agama		Total
			Non-muslim	Muslim	
Pelabelan	Kurang	Count	61	341	402
	baik	% of Total	13.1%	73.2%	86.3%
	Baik	Count	4	60	64
		% of Total	0.9%	12.9%	13.7%
Total	Count	65	401	466	
	% of Total	13.9%	86.1%	100.0%	

Pengumpulan * Agama Crosstabulation

			Agama		Total
			Non-muslim	Muslim	
Pengumpulan	Kurang	Count	52	330	382
	baik	% of Total	11.2%	70.8%	82.0%
	Baik	Count	13	71	84
		% of Total	2.8%	15.2%	18.0%
Total	Count	65	401	466	
	% of Total	13.9%	86.1%	100.0%	

6). Akses Informasi

Pemilahan * AksesInformasi Crosstabulation

			AksesInformasi		Total
			Kurang baik	Baik	
Pemilahan	Kurang	Count	62	380	442
	baik	% of Total	13.3%	81.5%	94.8%

	Baik	Count	0	24	24
		% of Total	0.0%	5.2%	5.2%
Total	Count	62	404	466	
	% of Total	13.3%	86.7%	100.0%	

Desinfeksi * AksesInformasi Crosstabulation

		AksesInformasi		Total	
		Kurang baik	Baik		
Desinfeksi	Kurang	Count	46	262	308
	baik	% of Total	9.9%	56.2%	66.1%
	Baik	Count	16	142	158
		% of Total	3.4%	30.5%	33.9%
Total	Count	62	404	466	
	% of Total	13.3%	86.7%	100.0%	

Pewadahan * AksesInformasi Crosstabulation

		AksesInformasi		Total	
		Kurang baik	Baik		
Pewadahan	Kurang	Count	49	253	302
	baik	% of Total	10.5%	54.3%	64.8%
	Baik	Count	13	151	164
		% of Total	2.8%	32.4%	35.2%
Total	Count	62	404	466	
	% of Total	13.3%	86.7%	100.0%	

Pelabelan * AksesInformasi Crosstabulation

		AksesInformasi		Total	
		Kurang baik	Baik		
Pelabelan	Kurang	Count	58	344	402
	baik	% of Total	12.4%	73.8%	86.3%
	Baik	Count	4	60	64
		% of Total	0.9%	12.9%	13.7%
Total	Count	62	404	466	
	% of Total	13.3%	86.7%	100.0%	

Pengumpulan * AksesInformasi Crosstabulation

		AksesInformasi	Total
		x1	

			Kurang baik	Baik	
Pengumpulan	Kurang baik	Count	57	325	382
		% of Total	12.2%	69.7%	82.0%
	Baik	Count	5	79	84
		% of Total	1.1%	17.0%	18.0%
Total	Count	62	404	466	
	% of Total	13.3%	86.7%	100.0%	



Lampiran 8:

Dokumentasi Penelitian



Kuesioner online melalui google form



Penyebaran kuesioner melalui WhatsApp



Dokumentasi penelitian

UNIVERSITAS ISLAM NEGERI
ALAUDDIN
M A K A S S A R

