

**ANALISIS MUTU PELAYANAN TERHADAP TINGKAT KEPUASAN  
IBU HAMIL DI POLIKLINIK KESEHATAN IBU DAN ANAK (KIA)  
PUSKESMAS MANUJU TAHUN 2021**



**SKRIPSI**

**Diajukan Untuk Memenuhi Salah Satu Syarat Meraih Gelar  
Sarjana Kesehatan Masyarakat Jurusan Kesehatan Masyarakat  
Pada Fakultas Kedokteran dan Ilmu Kesehatan  
UIN Alauddin Makassar**

**Oleh:  
YUSI SAFITRI  
NIM: 70200117023**

**PROGRAM STUDI KESEHATAN MASYARAKAT  
FAKULTAS KEDOKTERAN DAN ILMU KESEHATAN  
UNIVERSITAS ISLAM NEGERI ALAUDDIN MAKASSAR  
TAHUN 2022**

## PERNYATAAN KEASLIAN SKRIPSI

Mahasiswa yang bertanda tangan dibawah ini :

Nama : Yusi Safitri  
NIM : 70200117023  
Tempat/Tanggal Lahir : Pangenyar, 2 Agustus 1999  
Jurusan/Konsentrasi : Kesehatan Masyarakat/AKK  
Fakultas : Kedokteran dan Ilmu Kesehatan  
Alamat : Sumbawa, Nusa Tenggara Barat (NTB)  
Judul : Analisis Mutu Pelayanan Terhadap Tingkat  
Kepuasan Ibu Hamil di Poliklinik Kesehatan Ibu  
dan Anak (KIA) Puskesmas Manuju Tahun 2021

Menyatakan dengan sesungguhnya dan penuh kesadaran bahwa skripsi ini benar adalah hasil karya sendiri. Jika dikemudian hari terbukti bahwa ia merupakan duplikat, tiruan, plagiat, atau dibuat orang lain, sebagian atau seluruhnya, maka skripsi dan gelar yang diperoleh karenanya batal demi hukum.

Gowa, 9 Maret 2022  
Penyusun



**Yusi Safitri**  
70200117023

## PENGESAHAN SKRIPSI

### PENGESAHAN SKRIPSI

Skripsi yang berjudul "*Analisis Mutu Pelayanan Terhadap Tingkat Kepuasan Ibu Hamil di Poliklinik Kesehatan Ibu dan Anak (KIA) Puskesmas Manuju Tahun 2021*" yang disusun oleh Yusi Safitri, NIM: 70309117023, Mahasiswa Jurusan Kesehatan Masyarakat pada Fakultas Kedokteran dan Ilmu Kesehatan UIN Alauddin Makassar, telah diuji dan dipertahankan dalam sidang *Munaqasah* yang diselenggarakan pada hari Senin, 21 Februari 2022 bertepatan dengan 20 Rajab 1443 H, dinyatakan telah dapat diterima sebagai salah satu syarat memperoleh gelar Sarjana dalam Ilmu Kesehatan, Jurusan Kesehatan Masyarakat.

Guwa, 21 Februari 2022 M  
20 Rajab 1443 H

#### DEWAN PENGUJI:

Ketua	: Dr. dr. Syatirah, Sp.A., M.Kes	(.....)
Sekretaris	: Abd. Majid HR Lagu, SKM., M.Kes	(.....)
Munaqisy I	: Yudi Afnan, S.kep., M.Kes	(.....)
Munaqisy II	: Dr. H. A. Darussalam, M. Ag	(.....)
Pembimbing I	: Dr. Sitti Raodhah S.KM., M.Kes	(.....)
Pembimbing II	: Dr. Andi Susilawaty, S.Si., M.Kes	(.....)

Diketahui Oleh:  
Dekan Fakultas Kedokteran dan Ilmu Kesehatan  
UIN Alauddin Makassar

  
Dr. dr. Syatirah, Sp.A., M.Kes  
NIP: 19800701 200604 2 002

## KATA PENGANTAR

Alhamdulillah Rabbil ‘alamin, puji syukur penulis panjatkan kepada Allah SWT atas berkat, rahmat, dan hidayahNya sehingga skripsi yang berjudul “Analisis Mutu Pelayanan Terhadap Tingkat Kepuasan Ibu Hamil di Poliklinik Kesehatan Ibu dan Anak (KIA) Puskesmas Manuju Tahun 2021” dapat terselesaikan. Shalawat dan taslim juga tercurah kepada Rasulullah Muhammad SAW yang menjadi suri tauladan bagi umatnya.

Skripsi ini merupakan salah satu syarat dalam menyelesaikan pendidikan Strata-1 Kesehatan Masyarakat, Fakultas Kedokteran dan Ilmu Kesehatan. Selama proses penyusunan skripsi ini, penulis secara pribadi telah mendapatkan banyak bimbingan serta bantuan secara moril dan materil. Oleh karena itu, penulis menyampaikan ucapan terima kasih yang sebesar-besarnya kepada:

1. Prof. Drs. Hamdan Juhannis M.A, Ph.D selaku Rektor UIN Alauddin Makassar dan para Wakil Rektor I Bapak Prof. Dr. Mardan, M.Ag, Wakil Rektor II Bapak Dr. Wahyudin, M.Hum, Wakil Rektor III Bapak Prof. Dr. Darussalam, M.Ag, dan Wakil Rektor IV Bapak Dr. H. Kamaluddin Abunawas, M.Ag.
2. Dr. dr. Syatirah Jalaluddin, Sp.A.,M.Kes selaku dekan Fakultas Kedokteran dan Ilmu Kesehatan dan para Wakil Dekan I Ibu Dr. Hj. Gemy Nastity Handayany, S.Si., M.Si., Apt., Wakil Dekan II Bapak Dr. H. M. Fais Satrianegara, SKM., MARS., dan Wakil Dekan III Bapak Prof. Dr. Mukhtar Lutfi, M.Pd.
3. Abd. Majid HR Lagu, SKM., M.Kes selaku Ketua Jurusan Kesehatan Masyarakat Fakultas Kedokteran dan Ilmu Kesehatan.
4. Sukfitrianty Syahrir, SKM., M.Kes selaku Sekretaris Jurusan Kesehatan Masyarakat Fakultas Kedokteran dan Ilmu Kesehatan.

5. Dr. Sitti Raodhah, SKM., M. Kes selaku pembimbing I yang telah meluangkan waktu, tenaga, dan pikiran dalam memberikan arahan dan dorongan dalam penulisan skripsi ini.
6. Dr. Andi Susilawati, S.Si., M. Kes. selaku pembimbing II yang telah meluangkan waktu, tenaga, dan pikiran dalam memberikan arahan dan perbaikan dalam penulisan skripsi ini.
7. Yudi Adnan, S.Kep., M. Kes selaku penguji I yang telah memberikan saran maupun arahan dalam penyelesaian skripsi ini.
8. Dr. H. A. Darussalam, M.Ag selaku penguji II yang telah memberikan saran dan masukan khususnya integrasi keislaman dalam penyelesaian skripsi ini.
9. Para Dosen dan staff jurusan Kesehatan Masyarakat yang telah banyak membantu dan memberikan ilmu selama proses perkuliahan.
10. Para Dosen dan staff Fakultas Kedokteran dan Ilmu Kesehatan yang telah banyak membantu khususnya dalam berbagai urusan administrasi.
11. Pengelola seminar Program Studi Kesehatan Masyarakat Fakultas Kedokteran dan Ilmu Kesehatan yang membantu dalam proses kelengkapan administrasi dan pelaksanaan seminar.
12. Pengelola Turnitin Program Studi Kesehatan Masyarakat Fakultas Kedokteran dan Ilmu Kesehatan yang membantu dalam proses perbaikan penulisan skripsi.
13. Para staff Dinas Kesehatan Kabupaten Gowa yang bersedia memberikan informasi dalam penelitian.
14. Para staff Puskesmas Manuju yang bersedia memberikan informasi dalam penelitian.

15. Ibunda Nurma dan Ayahanda M. Amin tercinta serta kaka ku Ita Sazmita yang selama ini tak lelah merawat dan membesarkan saya hingga saat ini, serta dukungan dan doa yang senantiasa diberikan.
16. Saudariku seperjuangan tercinta, Andri Mulyani, Sahri Raini, Egidia Djuti Safitri, Endang Adillah, dan Yuliani yang senantiasa memberikan motivasi dan doa untuk senantiasa menyelesaikan skripsi ini.
17. Teman-teman angkatan 2017 Kesehatan Masyarakat, Administrasi Kebijakan Kesehatan (AKK) 2017, tanpa terkecuali yang selalu membantu dalam penyusunan penelitian ini.
18. Teman-teman seperjuangan selama di Makassar terkhususnya Aan Afriansyah, Meliana Fitri, dan saudara seperantauan yang senantiasa memberikan motivasi, doa serta membantu penyusunan skripsi ini.
19. Serta pihak-pihak yang tidak dapat penulis sebutkan satu per satu.

Alhamdulillah akhirnya skripsi ini bisa dirampungkan, semoga kebaikan dan kemurahan hati semua pihak mendapatkan balasan berlipat ganda dari Allah SWT. Semoga hasil penelitian ini dapat bermanfaat bagi banyak pihak.

Samata, Februari 2022  
Penulis



**Yusi Safitri**  
**NIM:70200117023**

## DAFTAR ISI

<b>HALAMAN JUDUL .....</b>	<b>i</b>
<b>PERNYATAAN KEASLIAN .....</b>	<b>ii</b>
<b>PENGESAHAN PENELITIAN .....</b>	<b>iii</b>
<b>KATA PENGANTAR.....</b>	<b>iv</b>
<b>DAFTAR ISI.....</b>	<b>vii</b>
<b>DAFTAR TABEL.....</b>	<b>ix</b>
<b>DAFTAR GAMBAR.....</b>	<b>x</b>
<b>DAFTAR LAMPIRAN.....</b>	<b>xi</b>
<b>ABSTRAK .....</b>	<b>xii</b>
<b>BAB I PENDAHULUAN.....</b>	<b>xiii</b>
A. Latar Belakang .....	1
B. Rumusan Masalah .....	5
C. Hipotesis Penelitian.....	5
D. Definisi Operasional dan Kriteria Objektif .....	6
E. Kajian Pustaka.....	11
F. Tujuan Penelitian .....	18
G. Manfaat Penelitian .....	18
<b>BAB II TINJAUAN TEORITIS .....</b>	<b>23</b>
A. Tunjauan Umum Tentang Mutu Pelayanan .....	20
B. Tinjauan Umum Kinerja .....	23
C. Pelayanan Ibu Hamil.....	25
D. Kepuasan Pasien.....	33
E. Puskesmas .....	38
F. Kerangka Teori.....	45
G. Kerangka Konsep.....	46
<b>BAB III METODE PENELITIAN .....</b>	<b>47</b>
A. Jenis Penelitian.....	47
B. Lokasi dan Waktu Penelitian .....	47
C. Populasi dan Sampel .....	47
D. Sumber Data.....	48

E. Instrumen Penelitian.....	48
F. Teknik Pengolahan dan Analisis Data .....	48
<b>BAB IV HASIL DAN PEMBAHASAN.....</b>	<b>46</b>
A. Gambaran Umum Lokasi Penelitian .....	46
B. Hasil Analisis Univariat .....	48
C. Hasil Analisis Bivariat .....	52
D. Pembahasan.....	58
E. Keterbatasan Penelitian.....	68
<b>BAB V PENUTUP .....</b>	<b>70</b>
A. Kesimpulan .....	70
B. Saran.....	70
<b>DAFTAR PUSTAKA</b>	
<b>LAMPIRAN</b>	





## DAFTAR TABEL

Tabel 1.1 Kajian Pustaka.....	11
Tabel 4.1 Karakteristik Responden Berdasarkan Umur Ibu Hamil Puskesmas Manuju Tahun 2021.....	49
Tabel 4.2 Karakteristik Responden Berdasarkan Pendidikan Ibu Hamil Puskesmas Manuju Tahun 2021.....	49
Tabel 4.3 Statistik Deskriptif Kepuasan Ibu Hamil Pada Pelayanan Puskesmas Manuju Tahun 2021.....	50
Tabel 4.4 Kepuasan Ibu Hamil Pada Pelayanan Puskesmas Manuju Tahun 2021 .....	51
Tabel 4.5 Mutu Pelayanan Ibu Hamil Terkait Dimensi <i>Tangible</i> Puskesmas Manuju Tahun 2021.....	52
Tabel 4.6 Hubungan Dimensi <i>Tangible</i> dengan Kepuasan Ibu Hamil Puskesmas Manuju Tahun 2021.....	53
Tabel 4.7 Hubungan Dimensi <i>Realibility</i> dengan Kepuasan Ibu Hamil Puskesmas Manuju Tahun 2021 .....	53
Tabel 4.8 Hubungan Dimensi <i>Responsiveness</i> dengan Kepuasan Ibu Hamil Puskesmas Manuju Tahun 2021.....	54
Tabel 4.9 Hubungan Dimensi <i>Assurance</i> dengan Kepuasan Ibu Hamil Puskesmas Manuju Tahun 2021 .....	55
Tabel 4.10 Hubungan Dimensi <i>Empathy</i> dengan Kepuasan Ibu Hamil Puskesmas Manuju Tahun 2021 .....	55

## DAFTAR GAMBAR

Gambar 2.1 Kerangka Teori.....	40
Gambar 2.2 Kerangka Konsep .....	41
Gambar 4.a.1 Peta Wilayah Kecamatan Manuju .....	46



## DAFTAR LAMPIRAN

Lampiran 1 Kuesioner Penelitian

Lampiran 2 Master Tabel

Lampiran 3 Output Uji Validitas

Lampiran 4 Output SPSS

Lampiran 5 Permohonan Kode Etik

Lampiran 6 Kode Etik Penelitian

Lampiran 7 Permohonan Izin Penelitian

Lampiran 8 Surat Keterangan Telah Melaksanakan Penelitian

Lampiran 9 Dokumentasi Penelitian



## ABSTRAK

**Nama** : Yusi Safitri  
**Nim** : 70200117023  
**Judul** : Analisis Mutu Pelayanan Terhadap Tingkat Kepuasan Ibu Hamil di Poliklinik Kesehatan Ibu dan Anak (KIA) Puskesmas Manuju Tahun 2021

---

---

Indonesia telah menetapkan waktu tunggu dalam departemen kesehatan sebagai upaya mencapai standar pelayanan minimal. Keluhan pasien pada beberapa fasilitas kesehatan adalah lama waktu tunggu. Puskesmas Manuju menjadi salah satu instansi kesehatan yang bertugas untuk memberikan pelayanan kesehatan kepada masyarakat. Hasil observasi peneliti yang dilakukan pada bulan juli 2020 saat melakukan magang menyimpulkan bahwa waktu tunggu pelayanan di puskesmas Manuju menurut pasien terbilang lambat sehingga dapat menyebabkan pasien mengalami ketidakpuasan.

Penelitian ini bertujuan untuk menganalisis mutu pelayanan terhadap kepuasan ibu hamil di poliklinik kesehatan ibu dan anak (KIA) puskesmas Manuju tahun 2021. Jenis penelitian yang digunakan adalah kuantitatif dengan pendekatan *cross sectional*. Populasi dalam penelitian ini adalah ibu hamil yang berkunjung pada bulan mei-oktober di poli KIA puskesmas Manuju. Sampel dalam penelitian ini berjumlah 56 responden yang diambil menggunakan tehnik *accidental sampling* dengan kriteria inklusi yaitu ibu hamil yang mengunjungi puskesmas, terdaftar sebagai pasien pada poli KIA, dapat berkomunikasi dan berbahasa yang baik, bersedia menjadi responden dan diwawancarai.

Data analisis menggunakan uji *chi-square*. Hasil penelitian ini menunjukkan bahwa adanya hubungan dimensi *tangible* ( $p=0,036$ ), *responsiveness* ( $p=0,018$ ), *assurance* ( $p=0,018$ ), dengan kepuasan ibu hamil. Sedangkan tidak ada hubungan antara dimensi *realibility* ( $p=0,964$ ), dan *empathy* ( $p=0,089$ ) dengan kepuasan ibu hamil. Kepuasan merupakan salah satu tolak ukur keberhasilan suatu pelayanan, oleh karena itu kualitas pelayanan dan kelengkapan fasilitas dalam pelayanan perlu ditingkatkan agar tercapainya kepuasan secara maksimal.

**Kata Kunci:** Mutu Pelayanan, Kepuasan Ibu Hamil

# **BAB I**

## **PENDAHULUAN**

### ***A. Latar Belakang***

Pemerintah bertanggung jawab buat menyelenggarakan pembangunan kesehatan menjadi bagian krusial dalam mencapai tujuan pembangunan secara nasional. Menaikkan rasa sadar, kemauan dan kemampuan untuk hidup sehat supaya tercapainya peningkatan status kesehatan pada warga menjadi tujuan pembangunan pada bidang kesehatan (Ariyanto, 2020)

Indonesia mempunyai tujuan menjamin setiap warga memperoleh kesehatan secara optimal agar mampu mewujudkan sehat secara fisik dan mental pada pembangunan dibidang kesehatan. Upaya pemerintah dalam mewujudkan pembangunan kesehatan melalui memberikan pelayanan yang praktis serta dapat dijangkau oleh setiap kalangan masyarakat secara adil dan merata tanpa mempertimbangkan status sosial dan ekonomi. Puskesmas menjadi salah satu tempat pelayanan kesehatan (Santoso et al., 2021)

Salah satu penyedia layanan kesehatan adalah puskesmas yang memiliki tanggungjawab dalam menyelenggarakan upaya kesehatan secara promotif, preventif, kuratif serta rehabilitatif pada lingkungan kerja. Puskesmas sebagai penyelenggara dalam pembangunan kesehatan menjadi bagian integral dalam pembangunan nasional. Penyelenggaraan pembangunan kesehatan bertujuan untuk agar setiap orang secara sadar, mau dan mampu hidup secara sehat demi meningkatkan derajat kesehatan sosial maupun ekonomi secara optimal (Ulumiyah, 2018).

Pasal 19 UU No. 36 Tahun 2009 yang berbunyi bahwa setiap orang memiliki hak untuk mendapatkan pelayanan kesehatan dari pemerintah yang bertanggung jawab sebagai penyedia sarana dan prasarana sebagai salah satu

upaya memperoleh kesehatan yang berkualitas, aman, efisien serta dapat dijangkau oleh semua kalangan masyarakat. Meningkatkan ketersediaan fasilitas secara merata dalam memberikan pelayanan kesehatan dasar menjadi salah satu upaya yang dilakukan oleh puskesmas (Umam et al., 2019).

Pelayanan secara berkualitas memberi dampak pada kinerja tenaga kesehatan seperti ibu hamil yang melakukan pemeriksaan, contohnya pelayanan kesehatan ibu dan bayi yang menjadi kinerja bidan. Angka kematian ibu dan bayi dapat diminimalisir jika seseorang mengalami proses kehamilan, persalinan dan nifas dengan aman (Nisa et al., 2019).

Pelayanan kesehatan secara sempurna memberikan dampak terhadap kualitas pelayanan yang memberikan kepuasan kepada setiap orang. Kepuasan pasien akan semakin meningkat jika pelayanan yang diberikan sesuai dengan kebutuhannya. Kepuasan pasien merupakan reaksi terhadap perasaan yang muncul akibat pelayan yang diperoleh dengan memberi perbandingan hal yang diinginkan (Masyarakat et al., 2020).

Terjadinya perbedaan antara sesuatu yang diharapkan dengan kejadian menimbulkan rasa tidak puas ketika berkeinginan menggunakan layanan kesehatan. Keluhan menjadi akibat dari ketidakpuasan yang dialami oleh pasien pada saat menggunakan jasa pelayanan kesehatan. Harapan kinerja yang tidak sesuai akan menyebabkan pasien kecewa. Kepuasan pasien dapat diukur apabila terjadi kesesuaian antara kinerja dan harapan (Luan et al., 2018).

Pekerjaan, hasil dan kecepatan menjadi tolak ukur suatu kinerja pelayanan yang diseimbangkan dengan harapan pasien, secara tepat dalam menyelesaikan pekerjaan. Pemerintah telah mendirikan berbagai instansi kesehatan sebagai upaya untuk memenuhi hak rakyat akan pelayanan kesehatan di seluruh wilayah Indonesia (Ariyanto, 2020).

Unit Pelaksana Teknis daerah (UPTD) pada dinas kesehatan kabupaten/kota adalah puskesmas yang memiliki tugas dan kewajiban dalam memberikan kebijakan pembangunan kesehatan Pemerintah Daerah kabupaten/kota yang berlaku dan tercantum dalam planning Pembangunan Jangka Menengah wilayah (RPJMD) dan rencana lima Tahunan dinas kesehatan kabupaten/kota.

Hasil analisis penelitian Anugrah Izzati membagikan bahwa variabel kehandalan (*reliability*) serta bukti fisik (*tangible*) berpengaruh terhadap kepuasan pasien dengan nilai  $p\text{-value} < 0,05$  yaitu kehandalan ( $p=0,025$ ) dan bukti fisik ( $p=0,008$ ). Sedangkan variabel yang tidak berpengaruh adalah daya tanggap (*responsiveness*), jaminan (*assurance*) serta kepedulian (*empathy*). Informasi yang diperoleh dari pasien lain, pengalaman, juga efek komunikasi yang diberikan oleh tenaga kesehatan merupakan salah satu yang berpotensi terhadap tingkat kepuasan pasien dan merupakan sebuah alasan pasien tidak puas pada bukti pengisian kuesioner dalam (Masyarakat et al., 2020).

Sesuai analisis tentang korelasi kinerja perawat dengan kepuasan pasien pada ruang rawat inap RS TK. III 04.06.03 Dr. Soetarto bersifat relatif, terdapat hubungan yang signifikan antara kinerja perawat dengan kepuasan pasien sebanyak 0,646 dengan  $p\text{-value}$  sebanyak 0,000 ( $p < 0,05$ ) yang berarti bahwa kepuasan pasien dipengaruhi oleh kinerja yang diberikan (Luan et al., 2018).

Keluhan pasien pada beberapa fasilitas kesehatan adalah lama waktu tunggu. Proses menunggu menjadi salah satu pusat perhatian pasien. Lama waktu tunggu secara tetap dapat menyebabkan pasien mengalami ketidakpuasan. Rasa bosan akibat terlalu lama menunggu dapat memberikan dampak pada tingkat kepuasan pasien terhadap pelayanan atau pengobatan yang harus menjadi perhatian pemerintah (Hart dalam Oroh).

Indonesia telah menetapkan waktu tunggu dalam departemen kesehatan sebagai upaya mencapai standar pelayanan minimal. Standar pelayanan minimal waktu tunggu harus diikuti oleh setiap puskesmas. Rasa puas dan tidak puas dapat dilihat pada kategori waktu tunggu dan ketika melakukan pemeriksaan, seperti ketika pasien datang kemudian melakukan pendaftaran di loket, antri untuk menunggu panggilan dokter ketika akan melakukan pemeriksaan oleh tenaga kesehatan, kategori lama yaitu  $>90$  menit, kategori sedang yaitu 30-60 menit dan kategori cepat yaitu  $\leq 30$  menit. Indonesia telah menetapkan waktu tunggu dalam departemen kesehatan sebagai upaya mencapai standar pelayanan minimal (Maulana et al., 2019)

Puskesmas Manuju menjadi salah satu instansi kesehatan yang bertugas untuk memberikan pelayanan kesehatan kepada masyarakat. Pelayanan kesehatan ibu dan anak (KIA) menjadi salah satu upaya yang diberikan. Hasil dari Observasi awal yang dilakukan pada bulan Juli 2020 oleh peneliti dengan melihat kondisi di puskesmas saat melakukan magang menyimpulkan bahwa waktu tunggu pelayanan di puskesmas Manuju menurut pasien terbilang lambat.

Data pada tahun 2018 hingga 2020 menunjukkan adanya penurunan kunjungan ibu hamil yang melakukan pemeriksaan *Antenatal Care* di Puskesmas Manuju. Data cakupan kunjungan ibu hamil di puskesmas Manuju tahun 2018 sebanyak 550 orang, 2019 sebanyak 595 orang dan tahun 2020 sebanyak 567 orang. Terjadi penurunan jumlah kunjungan dari tahun 2019 ke tahun 2020 sejumlah 28 orang atau sebesar 1,2%

Berdasarkan latar belakang yang dipaparkan, peneliti tertarik untuk mencari tahu lebih jauh tentang faktor mutu pelayanan terhadap tingkat kepuasan ibu hamil di poli KIA Puskesmas Manuju Tahun 2021.



## **B. Rumusan Masalah**

Berdasarkan latar belakang yang telah dipaparkan, “apa saja faktor yang berpengaruh pada mutu pelayanan terhadap tingkat kepuasan ibu hamil di Poliklinik Kesehatan Ibu dan Anak (KIA) Puskesmas Manuju tahun 2021” menjadi rumusan masalah dalam penelitian ini.

## **C. Hipotesis Penelitian**

Hipotesis merupakan jawaban atau prediksi awal secara sementara untuk mencapai tujuan dari penelitian yang bersumber dari kerangka pikir. Fungsi dan manfaat suatu hipotesis dibuat dalam penelitian yaitu untuk melihat adanya hubungan setiap variabel, dengan ketentuan jika nilai  $p < a$  (0,05) bahwa terdapat hubungan antar variabel, namun apabila nilai  $p > a$  (0,05) yang menunjukkan tidak terdapat hubungan.

### **1. Hipotesis Nol (Ho)**

- a. Tidak ada hubungan kepuasan ibu hamil di poliklinik kesehatan ibu dan anak (KIA) Puskesmas Manuju berdasarkan bukti fisik (*tangible*).
- b. Tidak ada hubungan kepuasan ibu hamil di poliklinik kesehatan ibu dan anak (KIA) Puskesmas Manuju berdasarkan kehandalan (*reability*).
- c. Tidak ada hubungan kepuasan ibu hamil di poliklinik kesehatan ibu dan anak (KIA) Puskesmas Manuju berdasarkan daya tanggap (*responsiveness*).
- d. Tidak ada hubungan kepuasan ibu hamil di poliklinik kesehatan ibu dan anak (KIA) Puskesmas Manuju berdasarkan jaminan (*assurance*).
- e. Tidak ada hubungan kepuasan ibu hamil di poliklinik kesehatan ibu dan anak (KIA) Puskesmas Manuju berdasarkan kepedulian (*empathy*).

### **2. Hipotesis Alternatif (Ha)**

- a. Ada hubungan kepuasan ibu hamil di poliklinik kesehatan ibu dan anak (KIA) Puskesmas Manuju berdasarkan bukti fisik (*tangible*).

- b. Ada hubungan kepuasan ibu hamil di poliklinik kesehatan ibu dan anak (KIA) Puskesmas Manuju berdasarkan kehandalan (*reability*).
- c. Ada hubungan kepuasan ibu hamil di poliklinik kesehatan ibu dan anak (KIA) Puskesmas Manuju berdasarkan daya tanggap (*responsiveness*).
- d. Ada hubungan kepuasan ibu hamil di poliklinik kesehatan ibu dan anak (KIA) Puskesmas Manuju berdasarkan jaminan (*assurance*).
- e. Ada hubungan kepuasan ibu hamil di poliklinik kesehatan ibu dan anak (KIA) Puskesmas Manuju berdasarkan kepedulian (*empathy*).

#### **D. Definisi Operasional dan Kriteria Objektif**

##### **1. Tangible (Bukti Fisik)**

###### a. Definisi Operasional

Bukti fisik merupakan kelengkapan sarana dan prasarana serta kebersihan tempat pada saat pelayanan di Puskesmas

###### b. Kriteria Objektif

Dikatakan baik apabila total skor responden menjawab 5 – 10 atau  $\geq 50\%$

Kurang baik apabila total skor responden menjawab 0 – 4 atau  $< 50\%$

Dimana :

Jumlah pertanyaan sebanyak 5 nomor

Setiap jawaban diberi skor tertinggi yaitu 2 dan 0 untuk skor terendah

Skor tertinggi = Skor tertinggi x jumlah pertanyaan =  $2 \times 5 = 10$  (100%)

Skor terendah = 0

Range (R) = Skor tertinggi – skor terendah =  $10 - 0 = 10$

Interval (I) =  $\frac{range}{kategori} = \frac{10}{2} = 5$

Maka nilai standar : skor tertinggi – interval =  $10 - 5 = 5$

Kriteria

1. Baik (responden menjawab  $\geq 5$  pertanyaan)

2. Kurang baik (responden menjawab <5 pertanyaan)

## 2. *Reliability* (Kehandalan)

- a. Kehandalan merupakan kemampuan dalam memberikan pelayanan secara cepat, akurat, meyakinkan, profesional dan konsisten
- b. Kriteria Objektif

Dikatakan baik apabila total skor responden menjawab 5 – 10 atau  $\geq 50\%$

Kurang baik apabila total skor responden menjawab 0 – 4 atau  $< 50\%$

Dimana :

Jumlah pertanyaan sebanyak 5 nomor

Setiap jawaban diberi skor tertinggi yaitu 2 dan 0 untuk skor terendah

Skor tertinggi = Skor tertinggi x jumlah pertanyaan =  $2 \times 5 = 10$  (100%)

Skor terendah = 0

Range (R) = Skor tertinggi – skor terendah =  $10 - 0 = 10$

Interval (I) =  $\frac{range}{kategori} = \frac{10}{2} = 5$

Maka nilai standar : skor tertinggi – interval =  $10 - 5 = 5$

Kriteria

1. Baik (responden menjawab  $\geq 5$  pertanyaan)
2. Kurang baik (responden menjawab <5 pertanyaan)

## 3. *Responsiveness* (Ketanggapan)

- a. Responsiveness adalah kesediaan membantu dan memberikan pelayanan kesehatan sesuai kebutuhan pasien secara tepat
- b. Kriteria Objektif

Dikatakan baik apabila total skor responden menjawab 5 – 10 atau  $\geq 50\%$

Kurang baik apabila total skor responden menjawab 0 – 4 atau  $< 50\%$

Dimana :

Jumlah pertanyaan sebanyak 5 nomor

Setiap jawaban diberi skor tertinggi yaitu 2 dan 0 untuk skor terendah

Skor tertinggi = Skor tertinggi x jumlah pertanyaan =  $2 \times 5 = 10$  (100%)

Skor terendah = 0

Range (R) = Skor tertinggi – skor terendah =  $10 - 0 = 10$

Interval (I) =  $\frac{range}{kategori} = \frac{10}{2} = 5$

Maka nilai standar : skor tertinggi – interval =  $10 - 5 = 5$

Kriteria

1. Baik (responden menjawab  $\geq 5$  pertanyaan)
2. Kurang baik (responden menjawab  $< 5$  pertanyaan)

#### 4. Assurance (Jaminan)

- a. Jaminan merupakan kemampuan untuk membangkitkan rasa percaya, keyakinan diri pasien bahwa pegawai mampu memenuhi kebutuhan pasien.
- b. Kriteria Objektif

Dikatakan baik apabila total skor responden menjawab 3 – 6 atau  $\geq 50\%$

Kurang baik apabila total skor responden menjawab 0 – 2 atau  $< 50\%$

Dimana :

Jumlah pertanyaan sebanyak 3 nomor

Setiap jawaban diberi skor tertinggi yaitu 2 dan 0 untuk skor terendah

Skor tertinggi = Skor tertinggi x jumlah pertanyaan =  $2 \times 3 = 6$  (100)

Skor terendah = 0

Range (R) = Skor tertinggi – skor terendah =  $6 - 0 = 6$

Interval (I) =  $\frac{range}{kategori} = \frac{6}{2} = 3$

Maka nilai standar : skor tertinggi – interval =  $6 - 3 = 3\%$

Kriteria pengetahuan

1. Baik (responden menjawab  $\geq 3$  pertanyaan)
2. Kurang baik (responden menjawab  $< 3$  pertanyaan)

### 5. *Empathy* (kepedulian)

- a. Empati merupakan kemampuan dalam memberi perhatian secara personal untuk mengetahui harapan pasien
- b. Kriteria Objektif

Dikatakan baik apabila total skor responden menjawab 5 – 10 atau  $\geq 50\%$

Kurang baik apabila total skor responden menjawab 0 – 4 atau  $< 50\%$

Dimana :

Jumlah pertanyaan sebanyak 5 nomor

Setiap jawaban diberi skor tertinggi yaitu 2 dan 0 untuk skor terendah

Skor tertinggi = Skor tertinggi x jumlah pertanyaan =  $2 \times 5 = 10$  (100%)

Skor terendah = 0

Range (R) = Skor tertinggi – skor terendah =  $10 - 0 = 10$

Interval (I) =  $\frac{range}{kategori} = \frac{10}{2} = 5$

Maka nilai standar : skor tertinggi – interval =  $10 - 5 = 5$

Kriteria

1. Baik (responden menjawab  $\geq 5$  pertanyaan)
2. Kurang baik (responden menjawab  $< 5$  pertanyaan)

### 6. Kepuasan

- a. Definisi Operasional  
Kepuasan merupakan respon positif yang ditunjukkan melalui perasaan terhadap pelayanan yang diterima di puskesmas
- b. Kriteria Objektif

Dikatakan baik apabila total skor responden menjawab 3 – 6 atau  $\geq 50\%$

Kurang baik apabila total skor responden menjawab 0 – 2 atau  $< 50\%$

Dimana :

Jumlah pertanyaan sebanyak 3 nomor

Setiap jawaban diberi skor tertinggi yaitu 2 dan 0 untuk skor terendah

Skor tertinggi = Skor tertinggi x jumlah pertanyaan =  $2 \times 3 = 6$  (100)

Skor terendah = 0

Range (R) = Skor tertinggi – skor terendah =  $6 - 0 = 6$

Interval (I) =  $\frac{range}{kategori} = \frac{6}{2} = 3$

Maka nilai standar : skor tertinggi – interval =  $6 - 3 = 3\%$

Kriteria pengetahuan

1. Puas (responden menjawab  $\geq 3$  pertanyaan)
2. Kurang Puas (responden menjawab  $< 3$  pertanyaan)

### E. Kajian Pustaka

**Tabel 1.1 Kajian Pustaka**

No	Nama Peneliti, Tahun	Judul Penelitian	Metode Penelitian	Variabel Penelitian	Hasil Penelitian
1.	N. Salasim dkk, 2020	Hubungan Mutu Pelayanan Dengan Tingkat Kepuasan Pasien Rawat Inap Di Puskesmas Pasir Panjang Kota Kupang	Survei analitik dengan pendekatan cross-sectional study.	Mutu Pelayanan, Kepuasan Pasien, Rawat Inap (bukti fisik, kehandalan, daya tanggap, jaminan, empati dan kepuasan)	Terdapat hubungan tingkat kepuasan yang diukur berdasarkan 5 variabel
2.	Anugrah Izati, Dkk 2020	Pengaruh persepsi mutu pelayanan kesehatan terhadap tingkat kepuasan pasien rawat jalan di upkd puskesmas binuang	Kuantitatif dengan Desain Cross Sectional.	Bukti fisik, kehandalan, daya tanggap, jaminan, dan empati	Ada pengaruh kehandalan ( $p=0,025$ ) bukti fisik ( $p=0,008$ ). Tidak ada pengaruh pada variabel ketanggapan, jaminan dan empati.
3.	Y. Sondakh dkk, 2019	Hubungan Mutu Pelayanan Kesehatan Dengan Kepuasan Pasien	Survey analitik dengan metode kuantitatif dengan	Mutu Pelayanan, Kepuasan, Pasien (Variabel kinerja)	ada hubungan bukti fisik ( $p=0,001$ ), ketanggapan

		Rawat Inap Rumah Sakit Tingkat Iv Lanud Sam Ratulangi	desain cross sectional study.	pegawai, mutu pelayanan kesehatan dan kepuasan pasien)	( $p=0,002$ ), empati ( $p=0,004$ ) Tidak ada hubungan kehandalan ( $p=0,192$ ), jaminan ( $p=0,731$ )
4.	A. Taekab dkk, 2019	Analisis Persepsi Pasien Terhadap Mutu Pelayanan Puskesmas Dan Hubungannya Dengan Kepuasan Pasien Rawat Jalan Di Puskesmas Leyangan Kabupaten Semarang Tahun 2018	Kuantitatif dengan pendekatan cross sectional	Bukti fisik, kehandalan, daya tanggap, jaminan, empati dan kepuasan	Bukti fisik, puas (54%) tidak puas (46%) Kehandalan, puas (60%) tidak puas (40%) Ketanggapan, puas (57%) tidak puas (43%) Empati, puas (51%) tidak puas (49%) Jaminan, puas (53%) tidak puas (47%)
5.	Suparta dkk, 2018	Hubungan Mutu	Deskriptif analitik	Mutu pelayanan,	Ada hubungan



		Pelayanan Terhadap Kepuasan Pasien Di Poli Umum Puskesmas Lompoe Kota Pare-Pare	dengan pendekatan cross sectional study. Menggunakan purposive sampling	Kepuasan pasien	Ketanggapan ( $p=0,000$ ), kehandalan ( $p=0,016$ ), empati ( $p=0,000$ ), jaminan ( $p=0,009$ ), dan bukti fisik ( $p=0,000$ ) terhadap tingkat kepuasan
6.	Maria Goreti Luan, Dkk 2018	Hubungan Kinerja Perawat dengan Kepuasan Pasien di Ruang Rawat Inap RS Tk. III 04.06.03 Dr. Soetarto Yogyakarta	Non eksperimen penelitian observasional dengan pendekatan Cross sectional	Kinerja perawat dan kepuasan pasien di ruang rawat inap	Terdapat hubungan antara kinerja dengan kepuasan, sebesar 0,646 dengan nilai $p=0,000 (< 0,05)$ yang berarti kinerja mempengaruhi tingkat kepuasan
7.	Andoko, Dkk 2018	Hubungan mutu pelayanan terhadap tingkat kepuasan pasien rawat jalan di puskesmas way halim kota bandar lampung	Kuantitatif metode Analytical Survey dengan pendekatan Cross Sectional.	Bukti fisik, kehandalan, ketanggapan, kepedulian dan kepuasan	Sebanyak 96 responden dengan persepsi kehandalan baik, sebanyak 75 (78,1%) puas dan 21

					(21,9%) tidak puas, dan dari 111 responden yang mengatakan kehandalan tidak baik sebanyak 24 (40,0%) puas dan sebanyak 36 (60,0%) tidak puas.
8.	Dwi Astuti 2017	Persepsi pasien tentang mutu pelayanan dengan tingkat kepuasan pasien rawat inap puskesmas	Kuantitatif survei analitik, dengan rancangan cross sectional	Bukti fisik, kehandalan, ketanggapan, sikap peduli dan kepuasan	Ada hubungan bukti fisik ( $p=0,003$ ), kehandalan ( $p=0,010$ )  Tidak ada hubungan daya tanggap ( $p=0,374$ ), jaminan ( $p=0,574$ ), empati ( $p=0,746$ )
9.	Franata Suriana Esthi , Eko Mindarsih , Murni 2017	Faktor-faktor mutu pelayanan kebidanan yang mempengaruhi tingkat kepuasan pasien di poli	Survei analitik dengan pendekatan cross sectional.	Variabel bukti langsung (tangibles), kehandalan,	Kategori baik bukti fisik (54,9%), kehandalan (56,1%), empathy (57,3%),

		kebidanan rsud wonosari	empathy, ketanggapan dan jaminan.	ketanggapan (54,9%), jaminan (52,4%). Tingkat kepuasan pasien (61,0%).
--	--	-------------------------	-----------------------------------	--

## **F. Tujuan penelitian**

### **1. Tujuan Umum**

Penelitian ini memiliki tujuan umum untuk menganalisis faktor mutu pelayanan terhadap kepuasan ibu hamil di Puskesmas Manuju tahun 2021.

### **2. Tujuan Khusus**

- a. Mengetahui hubungan kepuasan ibu hamil di Poli KIA Puskesmas Manuju tahun 2021 berdasarkan bukti fisik (*tangible*)
- b. Mengetahui hubungan kepuasan ibu hamil di Poli KIA Puskesmas Manuju tahun 2021 berdasarkan kehandalan (*reliability*)
- c. Mengetahui hubungan kepuasan ibu hamil di Poli KIA Puskesmas Manuju tahun 2021 berdasarkan ketanggapan (*responsiveness*)
- d. Mengetahui hubungan kepuasan ibu hamil di Poli KIA puskesmas Manuju tahun 2021 berdasarkan jaminan (*assurance*)
- e. Mengetahui hubungan kepuasan ibu hamil di Poli KIA puskesmas Manuju tahun 2021 berdasarkan kepedulian (*empathy*)

## **G. Manfaat Penelitian**

### **1. Ibu Hamil**

Menjadi acuan akan pentingnya kinerja dalam memberikan pelayanan kesehatan yang bermutu agar ibu hamil merasa puas ketika menggunakan pelayanan di puskesmas.

### **2. Manfaat Teoritis**

Sebagai literatur tambahan dalam pengembangan ilmu pengetahuan yang mendukung penelitian yang akan datang.

### **3. Manfaat Praktis**

Menjadi informasi tambahan dan masukan dalam mengambil kebijakan mengenai kinerja dan pelayanan terhadap kepuasan ibu hamil.

## **BAB II**

### **KAJIAN TEORITIS**

#### ***A. Tinjauan Umum Tentang Mutu Pelayanan***

##### **1. Pengertian mutu pelayanan**

Berdasarkan kamus Bahasa Indonesia secara sederhana mengemukakan bahwa mutu atau kualitas merupakan ukuran, derajat maupun tingkat baik buruknya suatu produk atau jasa. Deming (dalam Area, 2020) mengemukakan mutu berdasarkan pandangan aspek konteks (mutu menjadi identitas suatu produk yang ditawarkan), persepsi pelanggan (mutu adalah respon pelanggan terhadap jasa pelayanan yang diperoleh berdasarkan pada pengalaman), serta harapan yang diinginkan oleh konsumen (mutu merupakan sesuatu yang dilakukan berdasarkan harapan konsumen).

Mutu pelayanan adalah kesesuaian penampilan berdasarkan afiliasi secara standar dari suatu intervensi yang akan dilaksanakan, agar memberikan dampak kepada masyarakat untuk memiliki kemampuan untuk menghindari atau mencegah kematian, kesakitan, kurang gizi, dan ketidakmampuan.

Mutu pelayanan berdasarkan beberapa definisi adalah kepuasan pelanggan terhadap kualitas pelayanan yang memiliki kesesuaian dengan rata-rata tingkat kepuasan masyarakat yang sesuai dengan standar baku profesi dengan standar pelayanan yang mengandalkan ketersediaan potensi sumber daya pada instansi kesehatan yang optimal atau sesuai harapan (Area, 2020).

Azrul Azwar (dalam Widyastuti 2020), mengemukakan mutu pelayanan kesehatan dapat memberi kepuasan pada setiap konsumen yang menggunakan jasa pelayanan kesehatan berdasarkan rata-rata tingkat kepuasan berdasarkan standar dan kode etik profesi dalam penyelenggaraannya.

Pengertian kualitas layanan secara bermutu secara luas bersifat komprehensif yang berarti jangkauan yang dicapai dalam memberikan pelayanan secara nyata yang sesuai dengan kriteria dan standar profesi medis yang baik dan modern yang telah sesuai akan kebutuhan atau melampaui target serta harapan konsumen berdasarkan taraf efisiensi secara optimal.

Persepsi menjadi suatu proses individu secara terorganisir dalam menginterpretasikan kesan sensoris yang memiliki arti atau memberi penilaian baik buruknya pelayanan yang didapatkan. Untuk itu salah satu pendekatan yang dijadikan acuan dalam memperbaiki kualitas mutu pelayanan adalah dengan model *Service Quality* yang terdiri dari kehandalan (*reliability*), daya tanggap (*responsiveness*), bukti langsung (*tangibles*), jaminan (*assurance*), perhatian (*empathy*) (Astuti, 2017).

## **2. Faktor – faktor mutu pelayanan**

### *a. Input*

Segala sesuatu yang digunakan untuk mempermudah pelaksanaan suatu manajemen dalam pekerjaan disebut *input*. Kegiatan ini berfokus pada persiapan secara sistem dalam manajemen organisasi seperti komitmen dan penyelenggara, pengambilan keputusan sebagai prosedur dalam menyediakan sarana dan prasarana dalam memberikan pelayanan.

### *b. Process*

Menjadi langkah kegiatan untuk mencapai tujuan yang direncanakan. Kegiatan ini berkaitan dengan fungsi manajemen. Pemimpin memiliki tanggungjawab dalam pelaksanaan fungsi manajemen (Area, 2020).

### *c. Output*

Suatu pekerjaan manajemen akan memberikan sebuah hasil yang disebut *Output*. Hasil dari manajemen kesehatan adalah *health services* atau jasa

pelayanan kesehatan. Kegiatan yang telah dilaksanakan akan memberikan hasil.

d. Sasaran

Sasaran adalah seseorang yang menjadi target atas hasil kegiatan yang dilaksanakan, seperti upaya kesehatan secara pribadi maupun masyarakat melalui penyampaian secara langsung maupun tidak langsung.

e. Impact

Hasil yang telah diperoleh akan memberi dampak (*impact*). Dampak yang ditimbulkan pada manajemen kesehatan yaitu meningkatkan derajat kesehatan yang sesuai dengan harapan. Derajat kesehatan dapat dicapai dengan memenuhi tingkat kebutuhan yang sesuai dengan tuntutan secara pribadi dan kelompok.

**B. Tinjauan Umum Kinerja**

**1. Pengertian kinerja**

Kinerja adalah suatu standar dimana standar kinerja menurut kamus istilah manajemen disebut standar kerja, yang digunakan untuk membandingkan perilaku tertentu dengan keyakinan, kebijakan, hukum, kebiasaan, dan ketidaksesuaian aset tidak berwujud lainnya (Larasati & Sisilia, 2019)

Individu atau kelompok yang melakukan suatu kegiatan dengan sedia secara sempurna untuk menjalankan tanggungjawab yang diberikan agar sesuai dengan harapan diartikan sebagai kinerja. Setiap pegawai memiliki hasil karya melalui kinerja yang diberikan untuk memberi bantuan kepada instansi untuk mencapai dan mewujudkan tujuan.

Upaya peningkatan kinerja secara optimal telah dirancang oleh lembaga dalam bentuk SOP yang dapat memudahkan seseorang menyelesaikan pekerjaan

dan mengurangi terjadinya kesalahan dalam bekerja (Ichsan et al., 2020). Sebagaimana Allah SWT berfirman dalam Q.S Al-Insyirah ayat 7 yang berbunyi:

فَإِذَا فَرَغْتَ فَانصَبْ

Terjemahannya:

*Apabila engkau telah selesai (dengan suatu kebajikan), teruslah bekerja keras (untuk kebajikan yang lain)* (Kementerian Agama RI, 2019).

Dari ayat tersebut dapat diketahui bahwa apabila kita telah selesai dari suatu pekerjaan, maka kita tetap harus bekerja keras dan sungguh-sungguh dalam melakukan pekerjaan yang lainnya, sehingga kinerja pada mutu pelayanan yang dimiliki tidak menurun dan dapat memberikan kepuasan kepada konsumen.

Adapun hadis yang berkaitan yaitu:

عَنْ عَائِشَةَ رَضِيَ اللَّهُ عَنْهَا قَالَتْ: قَالَ رَسُولُ اللَّهِ صَلَّى اللَّهُ عَلَيْهِ وَسَلَّمَ: إِنَّ اللَّهَ تَعَالَى يُحِبُّ إِذَا عَمِلَ أَحَدُكُمْ عَمَلًا أَنْ يُتَّقِنَهُ (رواه الطبرني والبيهقي)

Artinya:

Dari Aisyah r.a., sesungguhnya Rasulullah SAW. bersabda: “Sesungguhnya Allah mencintai seseorang yang apabila bekerja, mengerjakannya secara profesional”. (HR. Thabrani, No: 891, Baihaqi, No: 334).

## 2. Penilaian, pengaruh dan evaluasi kinerja

Penilaian kinerja melibatkan perkembangan objek yang menjadi subjek penelitian. Menurut (Hariandja dalam Nasrullah 2017), Organisasi memberi penilaian pada setiap karyawan. Kemampuan yang dimiliki akan mempengaruhi evaluasi kinerja secara personal, perilaku dan hasil kerja. Mencapai sasaran dengan jaminan sebagai tujuan evaluasi kinerja pada perusahaan untuk mengetahui kondisi dan tingkat capaian, khususnya apabila terjadi kesenjangan dalam pekerjaan untuk segera diatasi dalam mencapai suatu tujuan.



Proses penilaian dan pelaksanaan tugas menjadi metode dalam evaluasi kinerja secara pribadi dan kelompok dalam suatu perusahaan dengan menentukan standar kinerja yang telah disetujui sebelumnya. Pemberian imbalan atas hasil kerja yang dicapai dapat dilakukan secara adil melalui evaluasi kinerja (Nursam, 2017).

Kemampuan dan usaha seorang pegawai dalam menyelesaikan pekerjaan merupakan elemen yang mempengaruhi kinerja. Variabel individu dan situasi memiliki hubungan dengan kinerja. Sikap, kepribadian, fisik, motivasi, usia, jenis kelamin, pendidikan dan pengalaman termasuk dalam variabel individu. Physical dan job variabel merupakan variabel situasi yang tercakup metode kerja seperti ruangan dan rencana kerja, lingkungan fisik dan sosial, karakter organisasi, pelatihan serta kompensasi (Ichsan et al., 2020).

### **C. Pelayanan Ibu Hamil (ANC)**

#### **1. Pengertian Antenatal Care (ANC)**

Pelayanan kesehatan kepada ibu hamil oleh tenaga kesehatan disebut *Antenatal Care* yang pelaksanaannya sesuai dengan standar pelayanan yang telah ditetapkan oleh Standar Pelayanan Kebidanan/ SPK. Dokter spesialis kebidanan dan kandungan, bidan, perawat dan dokter umum termasuk tenaga kesehatan (Nurmawati & Indrawati, 2018).

*Antenatal care* (ANC) merupakan pelayanan dan tindakan yang diberikan kepada ibu hamil agar kandungannya sehat hingga melahirkan, angka kematian ibu dan bayi dapat diturunkan melalui upaya tersebut. Pengawasan terhadap ibu hamil diberikan guna mempersiapkan kondisi secara fisik maupun mental, sebagai upaya penyelamatan ibu dan bayi selama kehamilan, bersalin dan pasca persalinan (Lenna Maydianasari, 2019).

Gangguan kehamilan dapat dideteksi secara dini melalui kunjungan

kehamilan. Melalui deteksi dini kehamilan dapat mengidentifikasi faktor risiko dan kejadian komplikasi. Ibu hamil yang melakukan kunjungan pada tenaga kesehatan berarti deteksi dini. Proses reproduksi secara normal yaitu kehamilan yang memiliki risiko terhadap terjadinya komplikasi. Tenaga kesehatan dan masyarakat khususnya ibu hamil diperlukan adanya deteksi dini untuk menemukan adanya faktor risiko kejadian komplikasi dalam upaya memberikan penanganan secara efektif menjadi cara yang sangat efisien dalam mengurangi angka kematian ibu dan bayi.

Kejadian anemia pada ibu hamil menjadi salah satu faktor risiko yang diakibatkan karena kurangnya kadar hemoglobin yaitu 11 gr/dl. Pengukuran kadar hemoglobin secara rutin oleh tenaga kesehatan dengan mengambil sampel darah pada ibu hamil. Proses pengujian pertama dilakukan pada awal kunjungan dan pengujian selanjutnya pada usia kehamilan 28 minggu (Sitepu, 2018).

Deteksi dini risiko tinggi terhadap ibu dan janin merupakan keuntungan pengawasan *antenatal* yang diberikan secara efisien, rujukan dilakukan untuk memperoleh tindakan yang optimal secara cepat ketika terminasi kehamilan (Siwi, Retno Palupi Yonni, 2017).

## **2. Jumlah Kunjungan *Antenatal Care***

Pelayanan *antenatal* diberikan selama masa hamil paling sedikit 4 kali oleh bidan. *Anamnesis* dan pemantauan ibu dan janin diberikan secara seksama dengan menilai tingkat perkembangan secara normal dalam pelayanan. Kejadian risiko tinggi dengan adanya keluhan seperti anemia, gizi kurang, hipertensi, penyakit menular seksual (PMS) dan infeksi HIV/AIDS harus diidentifikasi oleh bidan melalui pemberian imunisasi, konseling dan penyuluhan kesehatan. Pencatatan data secara tepat pada setiap kunjungan oleh bidan. Seorang bidan diwajibkan mampu mengambil suatu tindakan jika diidentifikasi kelainan, agar

segera membuat rujukan (Mufdlilah, 2017).

Risiko kehamilan atau persalinan dapat dideteksi secara dini melalui pemeriksaan secara rutin bagi ibu maupun janin. Ibu hamil harus melakukan pemeriksaan 1 kali sebulan hingga bulan ke-4, 2 kali sebulan dari bulan ke-4 hingga bulan ke-9 dan seminggu sekali pada bulan terakhir (Armaya, 2018).

Menurut (Saminem 2010, dalam Darmayanti 2017) mengemukakan bahwa kunjungan kehamilan dilakukan minimal empat kali yaitu satu kali pada trimester I, satu kali pada trimester II, dan dua kali pada trimester III. Apabila terjadi keluhan ibu hamil dapat melakukan kunjungan seperti adanya tanda bahaya dan rasa khawatir dengan mengunjungi tenaga kesehatan (Wulandatika, 2017).

### **3. Tujuan Melakukan *Antenatal Care***

Tujuan dilakukan *ANC* menurut (Mufdlilah, 2017) adalah sebagai berikut :

- a. Melakukan promosi untuk menjaga kesehatan secara fisik dan mental melalui pendidikan, zat gizi, kebersihan hingga proses melahirkan.
- b. Melakukan deteksi dan tatalaksana terhadap kejadian komplikasi medis, bedah atau obstetri saat hamil.
- c. Persiapan dan kesiapan perlu dikembangkan untuk menangani kejadian komplikasi.
- d. Membantu ibu untuk mempersiapkan proses menyusui secara sukses, menjalankan pasca bersalin secara normal dan perawatan secara fisik, mental dan sosial pada anak.

Pentingnya asuhan antenatal guna memantau perkembangan kehamilan dan mendeteksi adanya kelainan atau komplikasi agar dapat ditangani secara efektif, sehingga risiko kesakitan bahkan kematian dapat diminimalisir. Ketidakteraturan asuhan Antenatal memungkinkan minimnya kelahiran bayi

secara selamat (Wulandatika, 2017).

#### **4. Standar Minimal Pelayanan ANC**

Standar 10 T menjadi ukuran pelayanan ANC yang diberikan dalam kunjungan yaitu: penimbangan berat badan dan pengukuran tinggi badan, Tekanan darah, penentuan status gizi (ukur LiLA), Tinggi rahim, Tentukan presentasi dan denyut jantung janin, Tetanus toxoid, Tablet tambah darah, Tes laboratorium, Tatalaksana kasus, Temu wicara (termasuk P4K, KB setelah bersalin, Tempat pelayanan antenatal care, Tanda bahaya kehamilan, tanda persalinan, nasehat untuk ibu hamil) (Fitrayeni et al., 2017).

Program pemerintah dalam kebijakan pelayanan ANC minimal 5T berubah menjadi 7T dan 12T pada saat ini, sedangkan untuk daerah endemis gondok dan malaria yaitu 14T:

a. 5 T meliputi :

- 1) Pengukuran tinggi dan berat badan
- 2) Pemeriksaan tekanan darah
- 3) Pengukuran TFU
- 4) Imunisasi TT
- 5) Pemberian tablet zat besi (FE) sebanyak 90 tablet ketika hamil

b. 7 T meliputi :

- 1) Tes PMS / VDRL
- 2) Konseling
- 3) Pemeriksaan kadar HB
- 4) Pemeriksaan kandungan protein pada urine
- 5) Pemeriksaan urine yang mengalami reduksi
- 6) Perawatan payudara
- 7) Pemeliharaan tingkat kebugaran

- 8) Terapi yodium
- 9) Pemeriksaan malaria (Rachmawati et al., 2017)

#### ***D. Kepuasan Pasien***

Perasaan yang muncul karena suatu keadaan akibat tindakan yang diperoleh atau hasil yang diharapkan diartikan sebagai kepuasan. Pohan 2006 dalam Dedi Maulana, dkk 2019) mendefinisikan kepuasan pasien adalah munculnya perasaan terhadap kinerja pelayanan kesehatan yang dibandingkan terhadap harapan pasien (Maulana et al., 2019).

Kesan baik yang diberikan oleh petugas pada ibu hamil dapat mempengaruhi tingkat kepuasan yang menyebabkan ibu memiliki keinginan untuk kembali menggunakan pelayanan kesehatan ketika kunjungan ANC (Raodhah et al., 2015). Sebagaimana firman Allah Ta'ala dalam Qs. Al-Isra: 7 yang berbunyi:

إِنْ أَحْسَنْتُمْ أَحْسَنْتُمْ لِأَنْفُسِكُمْ ۖ وَإِنْ أَسَأْتُمْ فَلَهَا ۗ

Terjemahannya:

*Jika kamu berbuat baik (berarti) kamu berbuat baik untuk dirimu sendiri. Dan jika kamu berbuat jahat, maka (kerugian kejahatan) itu untuk dirimu sendiri.* (Kementerian Agama RI, 2019).

Kaitan ayat tersebut dengan kepuasan pasien adalah bahwa dalam memberikan pelayanan yang baik dapat mempengaruhi kepuasan pasien, dan tidak ada rugi bagi pemberi jasa dalam memberikan pelayanan yang baik melainkan akan kembali kepada dirinya. Menurut ilmu ekonomi Islam, seorang muslim dapat diukur kepuasannya melalui qanaah. Kepuasan dapat dicerminkan secara lahir dan batin. Islam menjelaskan kepuasan yang berhubungan dengan iman dan rasa syukur. Beberapa hal yang menjadi pertimbangan kepuasan secara islam seperti halalnya barang atau jasa yang digunakan, tidak berlebihan dalam

mengonsumsi barang atau jasa tidak tanpa adanya riba (Serdar, 2019).

Kepuasan pelanggan diberikan oleh pihak perusahaan. Tolong menolong sangat dianjurkan dalam Islam apabila pasien berada dalam situasi darurat tanpa memperhatikan keuangan dan kemampuan melakukan pembayaran. Sumpah secara berlebihan harus dihindari dalam menjual suatu produk atau jasa. Rasa khawatir muncul ketika perusahaan tidak mampu membayar dan dianggap mendzolimi pelanggan. sebagaimana sabda nabi Muhammad SAW:

حَيْرُ النَّاسِ أَنْفَعُهُمْ لِلنَّاسِ

Artinya:

*Sebaik-baik manusia adalah yang paling bermanfaat bagi orang lain.*

*(Hadits Riwayat ath-Thabrani)*

Rasa senang atau kecewa yang muncul akibat persepsi yang membandingkan hasil dan harapan berdasarkan kejadian nyata merupakan kepuasan. Keadaan istimewa yang ingin dicapai dalam memenuhi kebutuhan konsumen terhadap jasa yang ditawarkan. Suatu rangsangan yang diberikan saat mengukur kepuasan ketika menjual suatu jasa (Handayani, n.d.).

Kotler 2000 dalam (Faradina & Satrio, 2016) rasa senang maupun kecewa yang dirasakan oleh seseorang yang muncul akibat persepsi yang membandingkan hasil yang diinginkan terhadap kinerja yang diterima. Kepuasan pelanggan menjadi fokus utama dalam meningkatkan kualitas untuk mengukur tingkat kepuasan konsumen yang berperan penting terhadap pelayanan yang diberikan.

Terdapat 3 tingkat kepuasan yang menjadi fungsi untuk membedakan penampilan yang diharapkan dengan perasaan yaitu:

1. Ketidakpuasan pelanggan bila penampilan tidak sesuai harapan
2. Tingkat kepuasan dapat diukur apabila terdapat kesesuaian antara harapan dan penampilan

3. Perasaan puas bahkan senang apabila penampilan yang diberikan melampaui harapan

### **1. Faktor-faktor yang Mempengaruhi Kepuasan Pasien**

Kepuasan pasien memiliki hubungan yang erat terhadap kualitas pelayanan yang menjadi tolak ukur puasnya seorang konsumen. Kesesuaian antara harapan dan kenyataan yang dirasakan konsumen terhadap jasa yang diterima merupakan alasan munculnya rasa puas. Nilai persepsi yang tinggi menjadi hasil dari pelayanan yang berkualitas (Faradina & Satrio, 2016).

Faktor yang mempengaruhi kepuasan antara lain:

- a. *Tangible* (bukti fisik) merupakan kemampuan dalam memperlihatkan eksistensi pada kalangan luar oleh suatu perusahaan. Bukti nyata dari suatu pelayanan adalah ketersediaan sarana dan prasarana yang dapat dilihat secara langsung yang diberikan oleh suatu instansi, seperti gedung dan bangunan yang menjadi fasilitas fisik, kelengkapan alat sebagai teknologi yang digunakan serta penampilan pegawai yang meliputi penampilan secara fisik, kepribadian, metode komunikasi dan peralatan yang mendukung.
- b. *Reliability* (kehandalan) merupakan janji yang mampu dibuktikan dalam menyediakan pelayanan secara handal dan efisien oleh perusahaan. Tepat waktu dalam bekerja, pelayanan yang berkualitas, sikap peduli yang tinggi menjadi harapan seorang pelanggan. Kemampuan untuk menepati janji dengan tepat waktu, terpercaya dan akurat dalam memberi pelayanan.
- c. *Responsiveness* (daya tanggap) merupakan sebuah keinginan untuk membantu proses pelayanan secara tepat dan cepat pada konsumen melalui informasi yang disampaikan secara jelas. Bersikap acuh pada konsumen yang menunggu tanpa kejelasan dapat mempengaruhi kualitas pelayanan berdasarkan persepsinya.

Tindakan cepat dan keinginan membantu konsumen agar memperoleh pelayanan yang berkualitas.

- d. *Assurance* (jaminan) merupakan tingkat pengetahuan yang pasti, sikap sopan dan santun serta kemampuan pegawai untuk mengambil kepercayaan konsumen untuk suatu perusahaan.
- e. *Empathy* (kepedulian) merupakan sikap perhatian yang diberikan kepada konsumen yang bersifat pribadi untuk mengetahui harapan konsumen. Pengertian dan pengetahuan harus dipahami oleh perusahaan agar dapat mengetahui hal yang menjadi kebutuhan konsumen dengan mempertimbangkan waktu dan kenyamanan.

Beberapa faktor lain yang mempengaruhi kepuasan antara lain:

1. Kinerja (*performance*) merupakan karakteristik pokok yang menjadi inti suatu produk yang akan dibeli, karakteristik inti memiliki pengaruh yang besar untuk mengetahui tingkat kepuasan terhadap pelayanan yang diperoleh. Cepat, mudah, dan rasa nyaman dalam menjalankan tugas pekerjaan seperti pengobatan dan perawatan merupakan wujud suatu kinerja yang diberikan dengan mempertimbangkan kebersihan, ramah tamah, dan ketersediaan alat yang lengkap.
2. Ciri-ciri atau keistimewaan tambahan (*features*), merupakan karakteristik yang menjadi pelengkap secara internal maupun eksternal yang mencakup segala sarana dan prasarana yang menunjang teknologi. Karakteristik tambahan dalam menyediakan pelayanan yang berkualitas dilengkapi dengan ketersediaan televisi, AC, sound system serta sarana dan prasarana yang mendukung (Instalasi & Darurat, 2018).

### ***E. Pusat Kesehatan Masyarakat***

#### **1. Pengertian Puskesmas**



Puskesmas menjadi salah satu organisasi kesehatan yang bersifat fungsional dalam meningkatkan kesehatan masyarakat dengan memberikan pelayanan yang berkualitas yang menjangkau setiap kalangan dengan memberikan suatu kegiatan (Anita, 2018).

Terpenuhinya kebutuhan dan tuntutan menjadi hakikat dasar instansi kesehatan dalam menyelenggarakan pelayanan yang diberikan kepada pasien dengan harapan mampu mengatasi permasalahan kesehatan yang dialami. Masyarakat memiliki pandangan bahwa instansi kesehatan harus berupaya memberikan pelayanan yang berkualitas secara medis untuk memberi pengobatan dan perawatan secara intensif dengan rasa nyaman apabila ditemukan adanya keluhan atas pelayanan yang diperoleh (Ayu Wulandari Kahar, 2017).

## **2. Fungsi dan Peran Puskesmas**

a. Menjadi pusat pergerakan pembangunan yang dilandasi oleh pengetahuan terhadap kesehatan masyarakat berdasarkan wilayah kerja, sebagai berikut :

- 1) Berupaya secara sektor maupun dunia dalam menyelenggarakan pembangunan yang dilandasi oleh pengetahuan yang disesuaikan dengan wilayah kerja
- 2) Memantau secara aktif dan memberi laporan kesehatan atas pencapaian program yang dilaksanakan
- 3) Memelihara kesehatan untuk mencegah kejadian penyakit dengan memperhatikan proses penyembuhan dan pemulihan

b. Pusat pemberdayaan masyarakat

- 1) Melakukan upaya agar setiap individu khususnya tokoh pemuka, keluarga, dan masyarakat secara sadar, mau dan mampu memberikan pelayanan diri secara pribadi melalui menerapkan hidup sehat yang diselenggarakan dan

dipantau secara langsung oleh petugas kesehatan untuk menjangkau seluruh kalangan masyarakat berdasarkan wilayah kerja.

- 2) Memberi bimbingan sebagai bantuan secara teknis materi kepada masyarakat berdasarkan ketentuan yang berlaku tanpa menimbulkan dampak yang berbahaya.

- c. Pusat pelayanan kesehatan pertama

Pelayanan kesehatan tingkat pertama yang diselenggarakan secara menyeluruh, konsisten dan terus-menerus berdasarkan pelayanan secara pribadi maupun kelompok.

### **3. Pelayanan Kesehatan di Puskesmas**

- a. Upaya Kesehatan Wajib

Terdapat program yang dicanangkan oleh setiap puskesmas sebagai upaya menerapkan kesehatan wajib, yaitu:

1. Promosi kesehatan, yaitu :
  - a) Promosi kesehatan secara internal
  - b) Promosi kesehatan secara eksternal
2. Kesehatan lingkungan, yaitu :
  - a) Ketersediaan air yang sehat
  - b) Ketersediaan pembuangan sampah dan limbah
  - c) Ketersediaan lingkungan yang sehat dan pengadaan jamban
  - d) Kontrol terhadap sanitasi lingkungan
  - e) Pengelolaan pestisida secara aman
  - f) Vektor yang dapat dikendalikan
3. KIA termasuk keluarga berencana, yaitu :
  - a) Ibu yang sehat
  - b) Bayi yang sehat

- c) Kesehatan pada balita dan anak
  - d) Kesehatan pada anak dan remaja
  - e) Program keluarga berencana
  - f) Program gizi seimbang
- b. Upaya pencegahan dan pemberantasan penyakit menular, yaitu :
- a) Kejadian penyakit TB paru
  - b) Pemberian imunisasi
  - c) Diare
  - d) ISPA
- c. Upaya pengobatan, yaitu :
- a) Melakukan pengobatan
  - b) Melakukan pemeriksaan di laboratorium (Anita, 2018)
- d. Upaya Kesehatan Pengembangan
- Pemilihan upaya kesehatan berdasarkan upaya kesehatan pokok puskesmas yang dikembangkan, yaitu:
1. Kesehatan di lingkungan sekolah
  2. Kesehatan di bidang olahraga
  3. Melakukan perawatan terhadap kesehatan masyarakat
  4. Kesehatan di lingkungan kerja
  5. Program kesehatan gigi dan mulut
  6. Kesehatan mental
  7. Kesehatan mata
  8. Kesehatan pada usia lanjut
  9. Penyelenggara pengobatan secara tradisional

#### **4. Pelayanan Puskesmas Masa Pandemi *Covid-19***

Upaya kesehatan masyarakat tetap dilaksanakan walaupun dalam

keadaan pandemi yang memberikan perhatian secara prioritas. Pelayanan dasar tetap dilaksanakan oleh puskesmas sebagai upaya dalam memenuhi kebutuhan untuk mencapai SPM kab/kota bidang kesehatan yang telah diatur oleh pemerintah tentang standar pelayanan minimal pada tahun 2018 No. 2 dan tahun 2019 No.4 oleh permenkes tentang metode yang diberikan untuk mencapai mutu pelayanan dasar yang sesuai dengan standar pelayanan minimal pada bidang kesehatan.

Jadwal yang telah ditetapkan untuk melaksanakan Upaya Kesehatan Masyarakat (UKM) agar diperiksa kembali sebelum melakukan kegiatan, menggunakan metode yang bervariasi, pengunduran jadwal apabila program tidak dapat diselesaikan dengan mempertimbangkan kaidah Pencegahan dan Pengendalian Infeksi (PPI) dan mencegah penularan virus melalui jaga jarak.

a. Pelayanan Kesehatan Keluarga (Sesuai Siklus Hidup)

1). Ibu Hamil

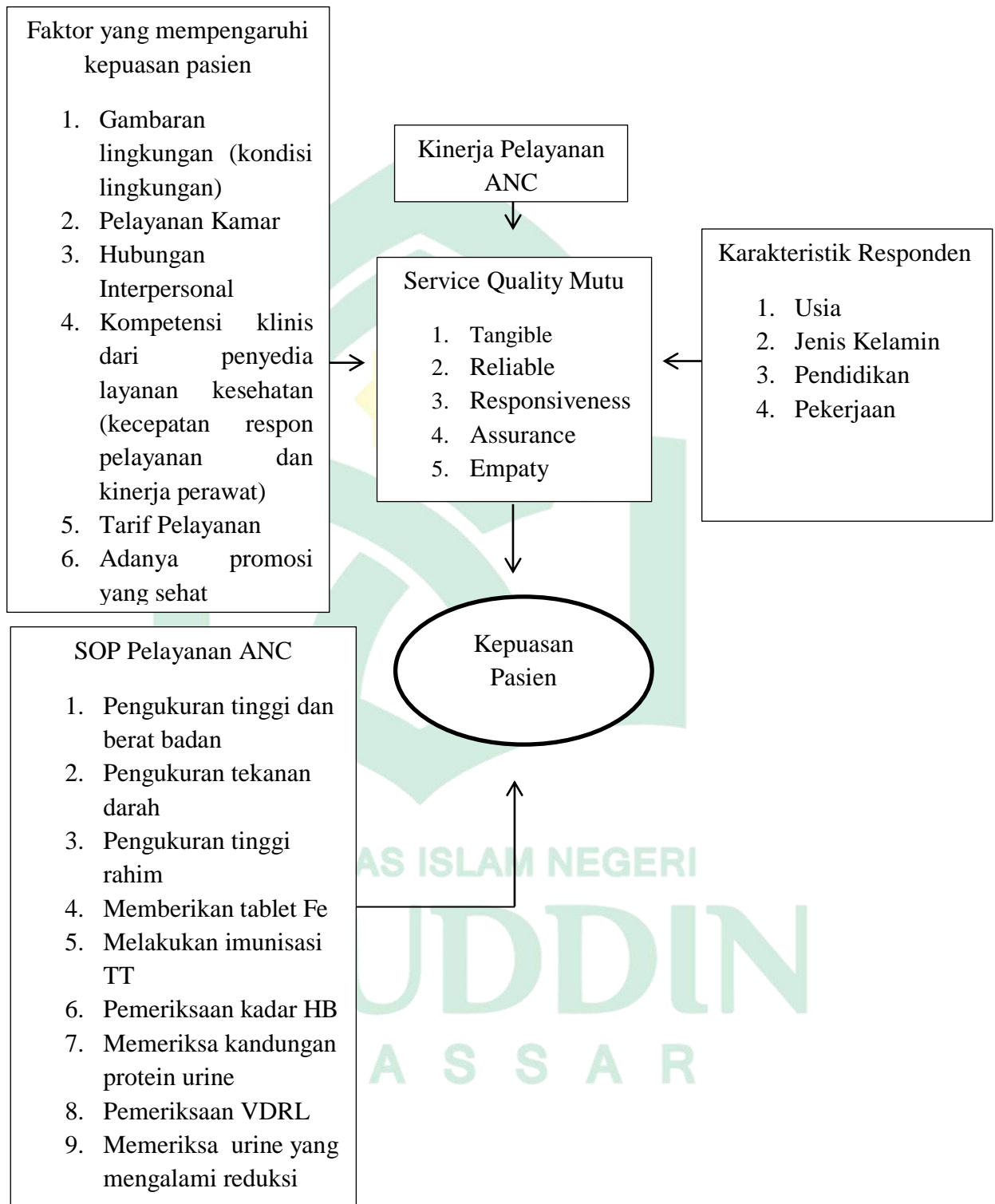
- a) Membuat janji terlebih dahulu kepada tenaga kesehatan apabila ingin melakukan pemeriksaan kehamilan yang pertama kali.
- b) Secara rutin memeriksa kandungan pada Trimester II, apabila menemukan keluhan yang tercatat dalam buku KIA yang dapat dilakukan melalui konsultasi.
- c) Membuat janji untuk bertemu ketika ingin melakukan pemeriksaan pada trimester III yang diagendakan sebulan sebelum proses persalinan.
- d) Bidan memandu dalam pengisian Program Perencanaan Persalinan dan Pencegahan Komplikasi (P4K) yang diberikan dalam bentuk stiker sebagai media komunikasi.
- e) Menunda atau melaksanakan kelas ibu hamil atau secara daring

- f) Rutin melakukan cek kandungan, mengonsumsi makanan dengan gizi seimbang, hidup bersih, melakukan aktivitas fisik berupa senam dan mengonsumsi tablet tambah darah sesuai dosis bagi ibu hamil yang diberikan oleh tenaga kesehatan.
  - g) Pedoman Covid-19 di berlakukan pada ibu hamil yang hendak melakukan pemeriksaan apabila tercatat sebagai ODP, PDP dan OTG.
- 2). Ibu Bersalin
- a) Ibu hamil tanpa status ODP dan PDP dapat melakukan persalinan secara normal yang disesuaikan dengan kondisi kebidanan.
  - b) Status ODP, PDP dan positif pada ibu hamil agar diberi rujukan untuk melakukan persalinan.
  - c) Metode MKJP (AKDR Pasca Plasenta) digunakan sebagai prosedur dalam memberi pelayanan KB pasca persalinan.
- 3). Ibu Nifas
- a) Puskesmas menjadi kunjungan nifas pertama. Kunjungan nifas selanjutnya dilaksanakan di rumah secara daring yang dipantau oleh tenaga kesehatan apabila terpapar Covid-19 agar dapat mencegah penularan kepada tenaga kesehatan, ibu maupun keluarga.
  - b) Membuat janji untuk bertemu yang dijadwalkan untuk memperoleh pelayanan KB dengan metode MKJP.
  - c) Tanda bahaya pada masa nifas perlu dipahami oleh keluarga dan segera melakukan pemeriksaan jika terjadi keluhan
- 4). Bayi Baru Lahir
- a). Masa 0-6 jam saat bayi lahir untuk memberikan pelayanan

neonatal seperti tali pusat yang dipotong, melakukan inisiasi, pemberian vitamin K1, pemberian antibiotik pada mata dan tetap memberikan imunisasi hepatitis B.

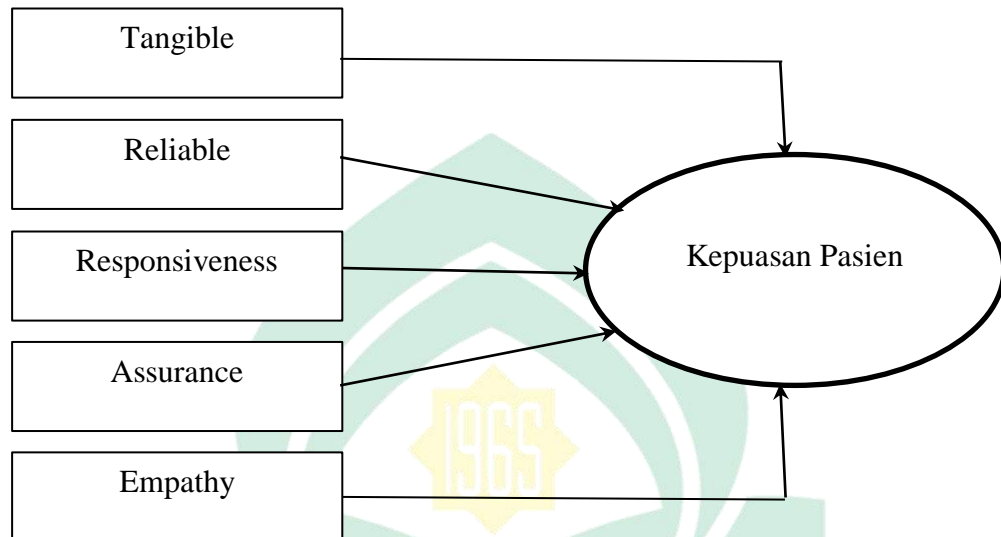
- b). Tenaga kesehatan mengambil sampel *Skrining Hipotiroid Kongenital* (SHK) setelah 24 jam sebelum ibu dan bayi pulang meninggalkan instansi kesehatan.
- c). Fasyankes menjadi tempat kunjungan neonatal pertama (KN1). Kunjungan selanjutnya dilakukan secara daring di rumah yang dipantau oleh tenaga kesehatan sebagai upaya mencegah penularan Covid-19 pada tenaga kesehatan, ibu dan masyarakat.
- d). Ibu mendapatkan pedoman dalam memberi perawatan pada bayi baru lahir seperti pemberian ASI eksklusif dan tanda bahaya pada bayi baru lahir, dan segera mengunjungi fasyankes jika mengalami keluhan.
- e). menerapkan pedoman yang berlaku dalam melakukan pelayanan bayi baru lahir yang ibunya berstatus *Covid-19* (Kemenkes RI, 2020).

### F. Kerangka Teori




Sumber: Modifikasi Arif Tarmansyah Iman S. KM., M. KM (2017) dengan judul buku; “Manajemen Mutu Informasi Kesehatan I, Quality Assurance”

### G. Kerangka Konsep



Keterangan :

 : Variabel Independen

 : Variabel Dependen



## **BAB III**

### **METODE PENELITIAN**

#### ***A. Jenis Penelitian***

Menggunakan survey secara analitik dengan pendekatan cross sectional.

#### ***B. Lokasi dan Waktu Penelitian***

##### **1. Lokasi Penelitian**

Puskesmas Manuju menjadi lokasi dalam pelaksanaan penelitian

##### **2. Waktu Penelitian**

Penelitian dilakukan selama sebulan sejak Oktober – November 2021

#### ***C. Populasi dan Sampel***

##### **1. Populasi**

Seluruh ibu hamil yang berkunjung pada bulan Mei – Oktober di Poli KIA Puskesmas Manuju sebanyak 56 responden.

##### **2. Sampel**

Sampel diambil berdasarkan kunjungan ibu hamil pada bulan oktober menyatakan bersedia menjadi subjek penelitian. Penarikan sampel dengan metode *accidental sampling* yaitu ibu hamil yang mengunjungi puskesmas saat penelitian ini berlangsung.

Sebanyak 56 responden yang terpilih menjadi sampel dengan kriteria inklusi yaitu ibu hamil yang mengunjungi puskesmas, terdaftar sebagai pasien pada poli KIA, dapat berkomunikasi dan berbahasa yang baik, bersedia menjadi responden dan diwawancarai.

#### ***D. Sumber Data***

Terdapat 2 jenis data dalam sebuah penelitian, yaitu:

##### **1. Data Primer**

Data primer merupakan data yang diperoleh secara langsung melalui

wawancara kepada responden dengan pengisian kuesioner ketika mengunjungi puskesmas.

## **2. Data Sekunder**

Data sekunder merupakan data yang bersumber dari petugas kesehatan di poli KIA puskesmas Manuju yakni jumlah kunjungan ibu hamil tahun 2018-2020 dan data kunjungan bulan januari-mei yang dijadikan sebagai penambahan informasi dan jumlah sampel pada penelitian.

### ***E. Instrumen Penelitian***

Kuesioner menjadi instrumen yang digunakan yang berisi sejumlah pertanyaan agar jawaban yang diberikan oleh responden akurat sehingga dapat menjawab permasalahan yang terjadi. Melakukan uji validitas dan realibilitas sebelum melakukan penelitian pada kuesioner serta melakukan dokumentasi melalui kamera.

### ***F. Teknik Pengolahan dan Analisis Data***

#### **1. Pengolahan Data**

Langkah dalam pengolahan data penelitian yaitu:

##### *a. Editing*

Editing data yang dikumpulkan bertujuan untuk mengecek kembali kelengkapan setiap pertanyaan dan jawaban yang terdapat dalam kuesioner saat melakukan Entry data maupun saat wawancara agar jawaban yang diberikan lebih akurat.

##### *b. Coding*

Coding yaitu tahap memberikan kode yang berbentuk angka dalam kuesioner dengan menggunakan aplikasi SPSS Versi 25.0 (Statistic package of the social science).

c. *Entry Data*

Entry yaitu kegiatan yang dilakukan untuk melakukan pembuatan dan pemindahan hasil dari pemberian kode pada kuesioner ke daftar coding (master table).

d. *Cleaning*

*Cleaning* dilakukan dengan melakukan pengecekan kembali jika ada kemungkinan kesalahan sehingga dilakukan koreksi terhadap data yang dianggap salah.

e. *Tabulating*

*Tabulating* adalah proses pengelompokan data berdasarkan tujuan penelitian dengan menggunakan tabel tabulasi. Membuat tabel secara ringkas digunakan untuk mempermudah proses analisis data.

f. *Analysis*

Merupakan proses pengolahan data yang menggunakan aplikasi pada komputer dimana data diolah untuk disajikan serta menjadi bukti sebuah penelitian.

## 2. Penyajian Data

Data yang telah diolah selanjutnya dianalisa secara deskriptif analitik berdasarkan tujuan dan skala yang digunakan, data disajikan dalam bentuk tabel 2x2 yang berisi penjelasan setelah melalui analisis secara kuantitatif sebagai berikut:

a. *Analisis Univariat*

*Analisis univariat* untuk melihat deskripsi dan frekuensi pada setiap variabel yang disajikan dalam bentuk distribusi yang disertai interpretasi.

b. *Analisis Bivariat*

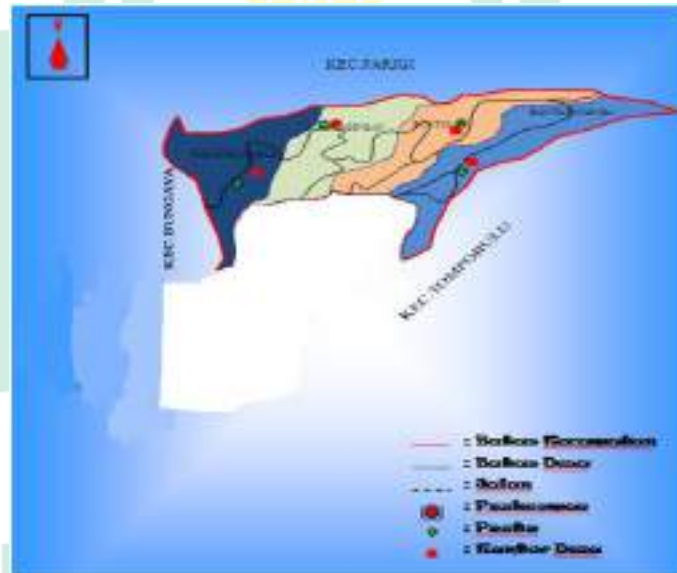
*Analisis bivariat* untuk melihat hubungan antara variabel dependen dan independen melalui uji non parametrik yaitu *Chi-Square*.

## BAB IV HASIL DAN PEMBAHASAN

### A. Gambaran Umum Lokasi Penelitian

#### 1. Gambaran dan Letak Geografis Puskesmas Manuju

Sebagian besar (72,26%) wilayah Kabupaten Gowa terletak di daerah dataran tinggi, kecamatan manuju menjadi salah satu dari 9 kecamatan yang berada pada daerah dataran tinggi.



**Gambar 4.a.1** Peta Wilayah Kec. Manuju

Kecamatan Manuju merupakan kecamatan dengan Luas wilayah keseluruhan  $\pm 91,90$  km<sup>2</sup>. Puskesmas Manuju terletak di kecamatan manuju dengan wilayah kerja sebanyak 7 desa yaitu Desa Moncongloe, Desa Bilalang, Desa Tanah Karaeng, Desa Pattallikang, Desa Manuju, Desa Tamalatea, dan Desa Tassese. Puskesmas Manuju terletak di Desa Moncongloe. Kecamatan Manuju merupakan daerah pegunungan yang berbatasan sebelah utara Kecamatan Parangloe dan Kecamatan Bontomarannu, Sebelah selatan

Kecamatan Bungaya, sebelah barat Kabupaten Takalar dan Kecamatan Bungaya serta Kecamatan Tinggimoncong disebelah timur.

## **2. Tata Nilai Puskesmas Manuju “SEHATI”**

SEHATI merupakan sebagai kekuatan kerjasama dan kekompakan tim Puskesmas Manuju dalam memberikan pelayanan kepada masyarakat. Tata nilai SEHATI dapat diuraikan sebagai berikut:

- a. S (Santun): Berperilaku dengan baik, dengan rasa sabar, sopan dan tenang.
- b. E (Empati): Sikap peduli yang dimunculkan apabila seseorang seolah-olah merasakan permasalahan yang terjadi pada teman ataupun keluarga
- c. H (Harmonis): Keadaan yang tercipta karena saling memahami, seia sekata, selaras dan serasi.
- d. A (Akuntabel): Kemampuan untuk mempertanggungjawabkan sesuai dengan prosedur atau aturan yang berlaku.
- e. T (Transparan): Kondisi dimana seluruh perbuatan dan perilaku bersifat jelas dan terbuka.
- f. I (Inovatif): Kemampuan untuk berkreasi dalam memperkenalkan gagasan, metode atau hal-hal yang sifatnya baru.

## **3. Budaya Kerja**

- a. Bekerja dengan sepenuh hati
- b. Bekerja secara profesional
- c. Bekerja sesuai standar dan prosedur
- d. Bekerja tepat waktu
- e. Bekerja sama dalam tim terpadu
- f. Bekerja secara terpadu dan terintegrasi
- g. Bekerja dalam inovasi

h. Bekerja dengan saling menghargai dan menghormati

#### 4. Visi dan Misi dan Motto Puskesmas Manuju

a. Visi Puskesmas Manuju adalah:

Memberikan pelayanan kesehatan yang berkualitas demi tercapainya masyarakat Manuju yang sehat secara mandiri.

b. Misi

- 1) Kualitas pelayanan yang diselenggarakan.
- 2) Peningkatkan kualitas SDM secara profesional.
- 3) Melibatkan lingkungan sebagai upaya pemeliharaan dan peningkatan kesehatan secara pribadi dan kelompok.
- 4) Memotivasi masyarakat untuk hidup sehat secara mandiri

c. Motto

“Melayani dengan empati agar sepenuh hati”

#### B. Hasil Analisis Univariat

Analisis univariat berisi penjelasan secara deskriptif pada setiap variabel yang diteliti.

##### 1. Karakteristik Responden

Usia, pendidikan dan pekerjaan menjadi karakteristik yang diteliti, kemudian ditampilkan dalam bentuk tabel.

a. Umur

**Tabel 4.1**  
**Karakteristik Responden Berdasarkan Umur Ibu Hamil**  
**Puskesmas Manuju Tahun 2021**

Usia	Frekuensi	Persentase (%)
16-25	38	67.9
26-35	15	26.8
>35	3	5.4
<b>Jumlah</b>	<b>56</b>	<b>100%</b>

Sumber: Data Primer 2021

Tabel 4.1 menunjukkan karakteristik responden berdasarkan umur sebanyak 38 responden (67,9%) yang berusia 16–25 tahun dan sebanyak 3 responden (5,4%) yang berusia >35 tahun.

b. Pendidikan

**Tabel 4.2**  
**Karakteristik Responden Berdasarkan Pendidikan Ibu Hamil**  
**Puskesmas Manuju Tahun 2021**

<b>Pendidikan</b>	<b>Frekuensi</b>	<b>Persentase (%)</b>
SD	2	3.6
SMP	23	41.1
SMA	30	53.6
PT	1	1.8
<b>Jumlah</b>	<b>56</b>	<b>100%</b>

*Sumber: Data Primer, 2021*

Tabel 4.2 menunjukkan karakteristik responden berdasarkan pendidikan sebanyak 30 responden (53,6%) dengan pendidikan SMA dan sebanyak 1 responden (1,8%) dengan pendidikan akhir PT.

c. Pekerjaan

Pada karakteristik responden berdasarkan pekerjaan ibu hamil, dari 56 ibu hamil yang menjadi responden, ke 56 responden (100%) ibu hamil memiliki pekerjaan sebagai ibu rumah tangga.

## 2. Deskripsi Variabel

Mendeskripsikan variabel yang diteliti berdasarkan 5 dimensi yaitu *tangible*, *reliability*, *responsiveness*, *assurance* dan *emphaty* untuk mengetahui tingkat kepuasan terhadap mutu pelayanan.

Untuk mengetahui tingkat kepuasan terhadap pelayanan yang diperoleh dapat dianalisis secara deskriptif. Penyajian hasil penelitian dalam bentuk tabel berikut:

**Tabel 4.3**  
**Statistik Deskriptif Kepuasan Ibu Hamil Pada Pelayanan**  
**Puskesmas Manuju Tahun 2021**

Nilai Statistik	n	Mean	SD	Variance	Min.	Max.	Range
<i>Tangible</i>	56	1.04	.187	.035	1	2	1
<i>Reliability</i>	56	1.04	.187	.035	1	2	1
<i>Responsiveness</i>	56	1.02	.134	.018	1	2	1
<i>Assurance</i>	56	1.02	.134	.018	1	2	1
<i>Empathy</i>	56	1.09	.288	.083	1	2	1

Sumber: Data Primer, 2021

Dari tabel 4.3 mendeskripsikan data dari 5 dimensi yang diteliti, yaitu:

- a. Nilai mean untuk dimensi *tangible*, sebesar 1,04, standar deviasi 0,187, varians 0,35, nilai maksimum 2, dan range 1.
- b. Nilai mean untuk dimensi *reliability* sebesar 1,04, standar deviasi 0,187, varians 0,35, nilai maksimum 2, dan range 1.
- c. Nilai mean untuk dimensi *responsiveness* sebesar 1,02, standar deviasi 0,134, varians 0,18, nilai maksimum 2, dan range 1
- d. Nilai mean untuk dimensi *assurance* sebesar 1,02, standar deviasi 0,134, varians 0,18, nilai maksimum 2, dan range 1
- e. Nilai mean untuk dimensi *empathy* sebesar 1,09, standar deviasi 0,288, varians 0,083, nilai maksimum 2, dan range 1.

**Tabel 4.4**  
**Kepuasan Ibu Hamil Pada Pelayanan Puskesmas Manuju**  
**Tahun 2021**

Kepuasan	Frekuensi	Persentase (%)
Puas	55	98.2
Kurang Puas	1	1.8
<b>Jumlah</b>	<b>56</b>	<b>100%</b>

Sumber; Data Primer 2021



Tabel 4.4 menunjukkan tingkat kepuasan ibu hamil dari 56 total responden, sebanyak responden 55 (98.2%) merasa puas sedangkan 1 responden (1.8%) merasa kurang puas terhadap pelayanan yang diterima.

Pengukuran mutu pelayanan yang diterima oleh ibu hamil diuraikan berdasarkan dimensi sebagai berikut;

**Tabel 4.5**  
**Mutu Pelayanan Ibu Hamil Terkait Kelima Dimensi**  
**Puskesmas Manuju Tahun 2021**

Dimensi Mutu Pelayanan	Baik		Kurang Baik	
	n	%	N	%
<i>Tangible</i>	54	96.4	2	3.6
<i>Reliability</i>	54	96.4	2	3.6
<i>Responsiveness</i>	55	98.2	1	1.8
<i>Assurance</i>	55	98.2	1	1.8
<i>Empathy</i>	51	91.1	5	8.9

Sumber: Data Primer 2021

Tabel 4.5 menunjukkan bahwa dari 56 total responden penilaian terhadap mutu pelayanan sebanyak 54 responden (96.4%) mengatakan baik dan sebanyak 2 responden (3.6%) yang menyatakan kurang baik pada dimensi *tangible* dan *realibility*. Sebanyak 55 responden (98.2%) menyatakan baik dan sebanyak 1 responden (1.8%) yang menyatakan kurang baik pada dimensi *responsiveness* dan *assurance*. Sedangkan untuk dimensi *empathy* sebanyak 51 responden (91.1%) menyatakan baik dan sebanyak 5 responden (8.9%) menyatakan kurang baik. Berdasarkan jawaban yang diberikan oleh ibu hamil dapat diartikan bahwa puskesmas Manuju memberikan pelayanan dengan baik.

### C. Hasil Analisis Bivariat

Menggunakan uji *chi-square* untuk melakukan analisis bivariat dengan tujuan melihat adanya hubungan mutu pelayanan terhadap kepuasan ibu hamil yang disajikan dalam tabel berikut:

1. Hubungan *Tangible* Dengan Kepuasan Ibu Hamil

**Tabel 4.6**  
**Hubungan Dimensi *Tangible* dengan Kepuasan Ibu Hamil**  
**Puskesmas Manuju Tahun 2021**

<i>Tangible</i>	Kepuasan				Total		<i>p-value</i>
	Puas		Kurang Puas		N	%	
	n	%	n	%			
Baik	54	98.2	0	0	54	100	0.036
Kurang Baik	1	1.8	1	1.8	2	100	
Total	55	98.2	1	1.8	56	100	

Sumber: Data Primer 2021

Tabel 4.6 menunjukkan bahwa dari 56 total ibu hamil yang menjadi responden di puskesmas Manuju, sebanyak 55 responden (98.2%) menyatakan puas terhadap pelayanan di puskesmas Manuju, sedangkan sebanyak 1 responden (1.8%) menyatakan kurang puas pada dimensi *tangible*. Hasil analisis uji statistic menunjukkan nilai  $p\text{-value} = 0,036 (<0,05)$  yang menunjukkan adanya hubungan kepuasan ibu hamil di Puskesmas Manuju tahun 2021 berdasarkan dimensi *tangible*.

2. Hubungan *Realibility* Dengan Kepuasan Ibu Hamil

**Tabel 4.7**  
**Hubungan Dimensi *Realibility* dengan Kepuasan Ibu Hamil**  
**Puskesmas Manuju Tahun 2021**

<i>Realibility</i>	Kepuasan				Total		<i>p-value</i>
	Puas		Kurang Puas		N	%	
	n	%	n	%			
Baik	53	98.1	1	1.9	54	100	0.964
Kurang Baik	2	3.6	0	0	2	100	
Total	55	98.2	1	1.8	56	100	

Sumber: Data Primer 2021

Tabel 4.7 menunjukkan bahwa dari 56 total ibu hamil yang menjadi responden di puskesmas Manuju, sebanyak 55 responden (98.2%) menyatakan

puas terhadap pelayanan di puskesmas Manuju, sedangkan sebanyak 1 responden (1.8%) menyatakan kurang puas pada dimensi *reability*. Hasil analisis uji statistic menunjukkan nilai  $p\text{-value} = 0,964 (>0,05)$  yang menunjukkan bahwa tidak adanya hubungan kepuasan ibu hamil di Puskesmas Manuju tahun 2021 berdasarkan dimensi *reability*.

### 3. Hubungan *Responsiveness* dengan Kepuasan Ibu Hamil

**Tabel 4.8**  
**Hubungan Dimensi *Responsiveness* dengan Kepuasan Ibu Hamil**  
**Puskesmas Manuju Tahun 2021**

<i>Responsiveness</i>	Kepuasan				Total		<i>p-value</i>
	Puas		Kurang Puas		N	%	
	n	%	n	%			
Baik	55	98.2	0	0	55	100	0.018
Kurang Baik	0	0	1	1.8	1	100	
Total	55	98.2	1	1.8	56	100	

Sumber: Data Primer 2021

Tabel 4.8 menunjukkan bahwa dari 56 total ibu hamil yang menjadi responden di puskesmas Manuju, sebanyak 55 responden (98.2%) menyatakan puas terhadap pelayanan di puskesmas Manuju, sedangkan sebanyak 1 responden (1.8%) menyatakan kurang puas pada dimensi *responsiveness*. Hasil analisis uji statistic menunjukkan nilai  $p\text{-value} = 0,018 (<0,05)$  yang menunjukkan bahwa adanya hubungan kepuasan ibu hamil di Puskesmas Manuju tahun 2021 berdasarkan dimensi *responsiveness*.

4. Hubungan *Assurance* dengan Kepuasan Ibu Hamil

**Tabel 4.9**  
**Hubungan Dimensi *Assurance* dengan Kepuasan Ibu Hamil**  
**Puskesmas Manuju Tahun 2021**

<i>Assurance</i>	Kepuasan				Total		<i>p-value</i>
	Puas		Kurang Puas		N	%	
	n	%	n	%			
Baik	55	98.2	0	0	55	100	0.018
Kurang Baik	0	0	1	1.8	1	100	
Total	55	98.2	1	1.8	56	100	

Sumber: Data Primer 2021

Tabel 4.9 menunjukkan bahwa dari 56 total ibu hamil yang menjadi responden di puskesmas Manuju, sebanyak 55 responden (98.2%) menyatakan puas terhadap pelayanan di puskesmas Manuju, sedangkan sebanyak 1 responden (1.8%) menyatakan kurang puas pada dimensi *assurance*. Hasil analisis uji statistic menunjukkan nilai *p-value* = 0,018 (<0,05) yang menunjukkan bahwa adanya hubungan kepuasan ibu hamil di Puskesmas Manuju tahun 2021 berdasarkan dimensi *assurance*.

5. Hubungan *Empathy* dengan Kepuasan Ibu Hamil

**Tabel 4.10**  
**Hubungan Dimensi *Empathy* dengan Kepuasan Ibu Hamil**  
**Puskesmas Manuju Tahun 2021**

<i>Empathy</i>	Kepuasan				Total		<i>p-value</i>
	Puas		Kurang Puas		N	%	
	n	%	n	%			
Baik	51	92.7	0	0	51	100	0.089
Kurang Baik	4	7.3	1	1.8	5	100	
Total	55	98.2	1	1.8	56	100	

Sumber: Data Primer 2021

Tabel 4.10 menunjukkan bahwa dari 56 total ibu hamil yang menjadi responden di puskesmas Manuju, sebanyak 55 responden (98.2%) menyatakan puas terhadap pelayanan di puskesmas Manuju, sedangkan sebanyak 1 responden

(1.8%) menyatakan kurang puas pada dimensi *empathy*. Hasil analisis uji statistic menunjukkan nilai *p-value* = 0,089 ( $>0,05$ ) yang menunjukkan tidak adanya hubungan kepuasan ibu hamil di Puskesmas Manuju tahun 2021 berdasarkan dimensi *empathy*.

#### **D. Pembahasan**

Kemampuan masyarakat secara sadar, mau, dan keinginan untuk hidup secara sehat demi meningkatkan derajat kesehatan yang paling tinggi yang dijadikan sebagai modal untuk membangun potensi sumber daya manusia secara sosial dan ekonomi dengan produktif yang menjadi salah satu tujuan pelayanan kesehatan untuk meningkatkan kesejahteraan masyarakat.

Mutu pelayanan di puskesmas Manuju dapat dikatakan sangat baik, dikarenakan dilihat dari hasil penelitian yang menunjukkan bahwa dominan ibu hamil merasa puas terhadap pelayanan yang diperoleh yaitu sebanyak 55 (98.2%) dari 56 total responden. Berdasarkan pendapat dari beberapa responden ibu hamil mengatakan dalam bahasa Makassar “*baik sekali ji pelayanannya disini dan cepatji juga*” (pelayanannya disini sangat baik dan juga cepat), yang berarti bahwa responden menilai pelayanan di puskesmas tersebut sangat baik.

Ketidakpuasan secara umum dipengaruhi oleh sikap dan perilaku tenaga kesehatan, pelayanan yang lambat, kesulitan menemui dokter, kurangnya informasi dan komunikasi, bersikap acuh pada pasien, waktu tunggu yang terlalu lama, aturan dan tata tertib, serta rasa aman dan nyaman terhadap pelayanan kesehatan (Kustriyani et al., 2017).

Penilaian tingkat kepuasan oleh responden terhadap pelayanan oleh petugas secara cepat, siaga, penyampaian informasi secara jelas, kebutuhan pasien sebagai fokus utama, serta mekanisme pelayanan secara teratur sesuai dengan informasi yang disampaikan. Masih diperlukan peningkatan dari segala

aspek secara optimal dikarenakan masih ada kelompok yang belum puas terhadap pelayanan puskesmas (Suparta et al., 2018).

Dilihat juga dari jumlah pengunjung yang datang di puskesmas meningkat di setiap tahunnya. Namun pada beberapa daerah di puskesmas manuju terkhusus responden ibu hamil, banyak yang tidak melakukan pemeriksaan di puskesmas dikarenakan tenaga kesehatan terkhusus bidan sendiri yang melakukan kunjungan di beberapa daerah tersebut melalui posyandu. Dan juga beberapa ibu hamil diketahui tidak ingin melakukan pemeriksaan di puskesmas disebabkan pengalaman ibu dalam mengandung dan melahirkan yang tidak pernah dilakukan di puskesmas. Tentunya hal itu berkaitan dengan keterbelakangan ilmu dan pengetahuan yang belum diperoleh dan unsur budaya yang melekat pada masyarakat itu sendiri.

Penelitian serupa yang dilakukan oleh Ryandini & Hakim (2019) (dalam A. Pasalli & A. Patattan 2021, pada ruang Asoka RSUD Dr.R. Koesoma Tuban mengemukakan bahwa tingkat kepuasan dipengaruhi oleh pelayanan yang tidak bermutu yang diakibatkan oleh rasa lelah dan semangat yang menurun yang menyebabkan responden mengisi kuesioner tanpa memperhatikan. Nursalam (dalam A. Pasalli & A. Patattan 2021) mengemukakan bahwa tingginya status pendidikan dan sosial ekonomi menjadi faktor pentingnya peningkatan pelayanan kesehatan yang berkualitas sebagai tuntutan dari masyarakat yang tidak bisa terpisahkan (Pasalli' & Patattan, 2021).

Standar pelayanan minimal telah diatur oleh pemerintah No.2 Tahun 2018 dan Permenkes No.4 Tahun 2019 mengenai mekanisme untuk meningkatkan mutu pelayanan yang disesuaikan dengan Standar Pelayanan Minimal Bidang Kesehatan. Puskesmas manuju juga mengikuti standar pelayanan pada masa pandemic *COVID-19* yang disesuaikan dengan kondisi lingkungan dan daerah

sekitar. Meskipun daerah puskesmas manuju tidak termasuk dalam golongan daerah zona merah, namun masih diberlakukan PPKM level 4 di daerah tersebut mengingat masih kurangnya masyarakat yang melakukan vaksinasi, oleh karena itu protokol kesehatan tetap diperhatikan dengan ketat oleh pemerintah setempat terutama di lingkungan puskesmas manuju sendiri.

Assaf (2009) dalam (Arifin & Suprayitno, 2021) mengemukakan bahwa sistem yang digunakan sangat berpengaruh terhadap pelayanan secara pribadi. Tenaga kesehatan dan para medis memiliki tugas untuk melayani pasien dengan baik agar memberikan kepuasan secara optimal. Upaya yang dilakukan oleh instansi kesehatan untuk meningkatkan kepuasan melalui pemberian pelayanan yang berkualitas secara efektif dan efisien (Perceka, 2020).

Peningkatan kualitas dan kepuasan dapat dipengaruhi oleh mutu pelayanan yang diberikan. Rasa puas yang didapatkan oleh pelanggan akan disampaikan kepada penyedia layanan dan membagi pengalaman kepada sesama pelanggan. Kurangnya komunikasi, waktu, kualitas dan mutu pelayanan yang dipengaruhi oleh harga dan biaya menjadi penyebab tidak puasnya seorang pasien. Mutu pelayanan merupakan faktor penyebab pasien merasa tidak puas terhadap pelayanan yang digunakan. Kualitas dan kepuasan dapat ditingkatkan melalui pemberian pelayanan yang bermutu.

Mutu pelayanan yang diberikan oleh puskesmas akan mempengaruhi tingkat kepuasan pasien. Manfaat dari pengukuran mutu pelayanan yaitu dapat mengetahui bagaimana mekanisme proses pelayanan. Terdapat 5 dimensi yang digunakan untuk menentukan kualitas pelayanan, yaitu bukti fisik (*tangible*), kehandalan (*reliability*), sikap tanggap (*responsiveness*), jaminan (*assurance*), dan kepedulian (*empathy*) (Farida, 2020).

### 1. Kepuasan Ibu Hamil Terhadap Pelayanan *Tangible*

Bukti langsung (*tangible*) dimaknakan bukti secara fisik yang digunakan oleh perusahaan untuk menambah nilai dan kualitas dimata konsumen yang tergambar melalui kebersihan lingkungan, kerapian pakaian, dan struktur penataan tempat. Pada suatu perusahaan jasa seperti puskesmas khususnya, tampilan fisik umumnya dapat menggambarkan potensi dari puskesmas tersebut dalam menunjukkan fungsinya sebagai sebagai salah satu penyedia layanan kesehatan.

Penampilan secara fisik berpotensi untuk memberikan penilaian terhadap apa yang dilihat. Tingginya persepsi pelanggan terhadap bukti fisik (*tangible*) dapat mempengaruhi tingkat kepuasan, sebaliknya jika persepsi pelanggan yang buruk dapat menurunkan tingkat kepuasan (Juwita et al., 2017). Hasil wawancara dan observasi yang dilakukan, pasien mengatakan puas terhadap pelayanan rumah sakit yang memiliki bukti fisik (*tangible*) ini disebabkan ibu hamil melihat dan merasakan langsung kebersihan halaman puskesmas dan tersedianya obat penambah darah yang sangat penting bagi ibu hamil.

Hasil analisis *bivariate* berdasarkan tabel 4.6 dari 56 ibu hamil yang menjadi responden, sebanyak 54 responden (98.2%) memiliki persepsi baik dan rasa puas dan tidak ada responden yang kurang puas dengan persepsi baik. Masing-masing 1 responden (1.8%) yang memiliki persepsi kurang baik namun puas dan tidak puas.

Penelitian serupa yang dilakukan Dwi Astuti (2017) mengemukakan adanya hubungan tingkat kepuasan berdasarkan dimensi *tangible* dengan nilai  $p=0,003 (< 0,05)$ . Sedangkan hasil penelitian ini memperoleh nilai  $p=0,036 (< 0,05)$  yang menunjukkan adanya hubungan kepuasan pasien berdasarkan bukti fisik (*tangible*).



Maksud dari penjelasan di atas yaitu dimensi *tangible* (tampilan fisik) dari Puskesmas Manuju memiliki hubungan dengan kepuasan ibu hamil, dan dominan dari ibu hamil memilih baik terhadap mutu pelayanan yang diterima di lingkungan puskesmas. Tampilan fisik seperti penampilan petugas yang rapi dan bersih, loket pendaftaran yang bersih dan rapi serta kondisi ruang tunggu, wc dan air ternyata termasuk dalam aspek kepuasan yang diinginkan ibu hamil sehingga adanya hubungan kepuasan ibu hamil berdasarkan dimensi *tangible*.

Kesimpulan dari penjelasan yaitu persepsi setiap orang dapat berbeda terkait dengan kepuasan. Dikarenakan beberapa orang menilai kepuasan diri dari tampilan fisik suatu objek yang dijumpai, sedangkan beberapa orang juga tidak berpacu pada tampilan fisik melainkan pada unsur lainnya seperti kenyamanan dan sebagainya. Menurut beberapa responden juga menilai bahwa tampilan fisik dari puskesmas manuju cukup baik dan menjadi tolak ukurnya dalam menerima kepuasan.

## **2. Kepuasan Ibu Hamil Terhadap Pelayanan *Realibility***

Kehandalan (*realibility*) merupakan kepuasan pelanggan yang memiliki keterkaitan terhadap kualitas. Kehandalan (*realibility*) adalah penilaian terhadap sikap profesional petugas untuk menepati janji dalam menyediakan pelayanan, contohnya dokter yang menegakkan diagnosa penyakit, pemeriksaan yang dilakukan oleh petugas kesehatan, memberikan obat atau suntik berdasarkan jadwal yang telah disepakati (Juwita et al., 2017).

Sebanyak 53 responden yang menjadi persentase terbanyak dari hasil penelitian. Hasil analisis uji *Chi-square* diperoleh nilai *p value*= 0,964 ( $p>0,05$ ) menunjukkan tidak adanya hubungan kepuasan ibu hamil berdasarkan dimensi kehandalan. Terdapat persamaan hasil penelitian yang dilakukan oleh Dwi Astuti

(2017) yang mengemukakan adanya hubungan kepuasan pasien berdasarkan dimensi kehandalan dengan nilai  $p= 0,010$  ( $p<0,05$ ).

Hasil analisis *bivariate* berdasarkan tabel 4.7 dari 56 ibu hamil yang menjadi responden, sebanyak 53 responden (94.6%) memiliki persepsi baik dan rasa puas sedangkan 1 responden (1.8%) dengan persepsi baik tapi tidak puas. Sebanyak 2 responden (3.6%) dengan persepsi kurang baik tapi puas dan tidak ada responden dengan persepsi kurang baik dan kurang puas.

Interpretasi yang dimaksud dari penjelasan di atas yaitu *reability* (kehandalan) petugas dalam memberikan pelayanan terhadap ibu hamil tidak memiliki hubungan terhadap kepuasan ibu hamil, meskipun dalam dimensi ini ibu hamil dominan merasa puas terhadap pelayanan yang diterima di Puskesmas Manuju. Kepuasan ibu hamil dalam dimensi ini dilihat dari kehandalan petugas melayani ibu hamil saat melakukan pemeriksaan yaitu kehandalan dalam memeriksakan kehamilan, mengukur tinggi dan berat badan ibu hamil dan lain sebagainya sehingga tidak perlu diragukan lagi kebenarannya, namun tidak terdapat hubungan kepuasan ibu hamil di puskesmas Manuju tahun 2021 pada dimensi ini.

Terdapat perbedaan hasil penelitian yang dilakukan oleh Andoko dkk (2018) yang mengemukakan adanya hubungan kepuasan pasien berdasarkan dimensi kehandalan dengan nilai  $p\text{-value} = 0,000$  ( $p<\alpha$ ) dengan nilai OR 4,202 yang berarti berisiko 4 kali lebih puas apabila membandingkan kehandalan dalam pelayanan dengan baik.

Hasil penelitian ini juga juga tidak diperkuat oleh penelitian Suparta dkk (2018) yang menunjukkan adanya hubungan kepuasan pasien berdasarkan dimensi kehandalan dengan nilai  $p=0,016$  ( $p<0,05$ ). Kehandalan petugas dinilai sangat baik oleh responden terutama ibu hamil karena kehandalan yang dilakukan

petugas kesehatan ketika memberikan pelayanan berdasarkan keluhan yang dirasakan ibu hamil saat melakukan pelayanan.

### 3. Kepuasan Ibu Hamil Terhadap Pelayanan *Responsiveness*

Ketanggapan (*responsiveness*), yaitu pemberian pelayanan secara cepat oleh perawat untuk membantu pasien. Keluhan yang dialami oleh pasien harus mampu ditangani dengan cepat. Rasa percaya seorang pasien dapat ditarik melalui penanganan secara cepat oleh tenaga kesehatan sebagai bentuk kepedulian dalam menolong pasien. Pemberian pelayanan secara cepat dan tepat untuk membantu pasien diartikan sebagai daya tanggap. Permintaan, pernyataan, keluhan serta kesulitan pelanggan dapat diatasi apabila penyedia jasa menerapkan dimensi ketanggapan dengan baik (Juwita et al., 2017).

Ketanggapan petugas dalam memberikan pelayanan mempengaruhi kualitas mutu pelayanan bagi konsumen, sikap ramah tamah, rendah hati dan serius melalui komunikasi dapat melancarkan tercapai kebutuhan pasien.

Sebanyak 48 responden yang menjadi persentase terbanyak dari hasil penelitian. Hasil analisis uji *Chi-square* diperoleh nilai *p-value*= 0,018 ( $p < 0,05$ ) yang menunjukkan adanya hubungan kepuasan ibu hamil berdasarkan dimensi ketanggapan. Penelitian serupa yang dilakukan oleh Grace Juwita, dkk (2017) yang mengemukakan adanya hubungan kepuasan pasien berdasarkan dimensi ketanggapan dengan nilai  $p = 0,0001$  ( $p < 0,05$ ).

Penelitian serupa yang dilakukan oleh A. Taekab dkk (2019) yang mengemukakan adanya hubungan kepuasan pasien berdasarkan dimensi ketanggapan dengan nilai  $p = 0,000$  ( $< 0,05$ ).

Hasil analisis *bivariate* berdasarkan tabel 4.8 dari 56 ibu hamil yang menjadi responden, sebanyak 55 responden (98.2%), memiliki persepsi baik dan rasa puas dan tidak ada responden yang memiliki persepsi baik tapi cukup puas

dan persepsi kurang baik namun puas. Sedangkan 1 responden (1.8%) memiliki persepsi kurang baik dan kurang puas.

Interpretasi dari penjelasan di atas ialah *responsiveness* (ketanggapan) petugas dalam memberikan pelayanan pada ibu hamil memiliki hubungan dengan kepuasan yang dirasakan ibu hamil saat menerima pelayanan di Puskesmas Manuju. Kepuasan ibu hamil pada dimensi ini dinilai baik karena dilihat dari ketanggapan petugas saat menanyakan keperluan dan keinginan ibu hamil ketika hendak melakukan pelayanan.

Kesimpulan dari penjelasan yaitu tingkat kepuasan ibu hamil yang dipengaruhi oleh sikap tanggap dari petugas pelayanan dalam melakukan pelayanan. Dimana sikap dan rasa percaya yang diberikan oleh petugas dapat memberikan efek positif kepada pasien sehingga tingkat kepuasan yang diperoleh menjadi lebih tinggi.

#### **4. Kepuasan Ibu Hamil Terhadap Pelayanan Assurance**

Munculnya rasa khawatir apabila dokter tidak dapat memberi jaminan untuk menyelamatkan pasien yang dipengaruhi oleh jenis keahlian dan ilmunya. Diagnosis dan prediksi terdapat kesembuhan sangat dibutuhkan oleh pasien secara pasti terkait kondisi penyakit yang diderita, ilmu pengetahuan, rasa percaya, sopan dan santun yang diberikan ketika melakukan pelayanan untuk menarik kepercayaan dan keyakinan bahwa keahlian yang dimiliki mampu membantu pasien. Sehingga rasa puas dapat dirasakan oleh pasien jika dirinya terjamin sembuh tanpa menimbulkan efek berbahaya.

Besarnya jaminan yang diberikan dapat memberi rasa nyaman pada ruang perawatan, dokter dengan kemampuan yang profesional dalam melakukan perawatan dapat meningkatkan rasa percaya pasien kepadanya. Rendahnya jaminan yang diberikan dapat menurunkan kualitas pelayanan yang tidak sesuai

dengan harapan pasien yang menyebabkan munculnya persepsi buruk karena merasa tidak puas. Kualitas pelayanan dipengaruhi oleh kemampuan dalam memberi pelayanan secara konsisten sesuai dengan yang diharapkan oleh pasien (N. Salasim, R. Sirait, 2020).

Hasil penelitian menunjukkan bahwa persentase terbesar responden pada dimensi jaminan sebanyak 42 responden. Hasil analisis uji *Chi-square* diperoleh nilai  $p\text{ value} = 0,018$  ( $p < 0,05$ ) yang menunjukkan adanya hubungan kepuasan ibu hamil berdasarkan dimensi ketanggapan. Terdapat persamaan hasil penelitian yang dilakukan oleh Nurulsiam Salasim, dkk (2020) yang menunjukkan adanya hubungan kepuasan pasien rawat inap berdasarkan dimensi jaminan (*assurance*) dengan nilai  $p = 0,004$  ( $p < 0,05$ ).

Terdapat perbedaan hasil penelitian yang dilakukan oleh Y. Sondakh dkk (2019) yang menunjukkan tidak adanya hubungan kepuasan pasien berdasarkan dimensi jaminan dengan nilai  $p = 0,787$  ( $> 0,05$ ).

Hasil analisis *bivariate* berdasarkan tabel 4.9 dari 56 ibu hamil yang menjadi responden, sebanyak 55 responden (98.2%) memiliki persepsi baik dan puas dan tidak ada responden yang memiliki persepsi baik tetapi kurang puas dan persepsi kurang baik tetapi merasa puas. Sedangkan sebanyak 1 responden (1.8%) dengan persepsi kurang baik dan kurang puas.

Interpretasi dari penjelasan di atas yaitu dimensi *assurance* (jaminan) memiliki hubungan dengan kepuasan ibu hamil di Puskesmas Manuju, demikian juga ibu hamil juga dominan memilih baik pada pelayanan dimensi ini. Jaminan yang diberikan petugas seperti terjaminnya ketersediaan obat-obatan dan alat medis saat pemeriksaan ibu hamil memiliki hubungan yang erat terhadap kepuasan ibu hamil.

Kesimpulan dari penjelasan yaitu bahwa persepsi setiap orang terkadang berbeda dengan orang lain. Jaminan tidak selalu menjadi objek yang diinginkan masyarakat dalam menerima pelayanan, melainkan proses kesembuhan terhadap keluhan yang dirasakan. Jaminan yang diberikan kepada ibu hamil dapat meningkatkan kualitas pelayanan.

### **5. Kepuasan Ibu Hamil Terhadap Pelayanan *Empathy***

Kepedulian (*empathy*) yaitu perhatian yang diberikan secara tulus kepada setiap pelanggan yang bersifat pribadi dengan tujuan dapat memenuhi harapan konsumen. Memberikan perhatian yang bersifat individual merupakan syarat untuk peduli terhadap pelanggan. Kebutuhan pasien dapat dipahami melalui sikap peduli yang diberikan oleh petugas kesehatan.

Ketekunan, rasa sabar dan perilaku yang diberikan oleh petugas dalam memberi pelayanan menjadi sikap yang diperlukan untuk memahami kebutuhan pasien melalui perasaan yang tenang. Kemampuan tenaga kesehatan dalam memberikan perhatian secara individu dengan tujuan untuk: memberikan pelayanan, bantuan dan perhatian secara khusus sebagai tanggungjawab kepada pasien dengan memberi rasa aman dan nyaman. Media komunikasi sangat mempengaruhi kualitas pelayanan yang akan diberikan kepada pasien. Manfaat dari penerapan sikap peduli yaitu terjalinnya hubungan yang lebih erat antara tenaga kesehatan dan pasien dalam proses pelayanan.

Hasil penelitian menunjukkan bahwa persentase terbesar responden pada dimensi kepedulian sebanyak 51 responden. Hasil analisis uji *Chi-square* diperoleh nilai *p value*= 0,089 ( $p > 0,05$ ) menunjukkan adanya hubungan kepuasan ibu hamil berdasarkan dimensi kepedulian. Terdapat perbedaan hasil penelitian yang dilakukan oleh N. Farida (2020) yang menunjukkan adanya hubungan kepuasan pasien berdasarkan dimensi kepedulian (*empathy*) dengan nilai  $p = 0,025$

( $p < 0,05$ ). Terdapat perbedaan hasil penelitian yang dilakukan oleh Y. Sondakh dkk (2019) yang menunjukkan adanya hubungan kepuasan pasien berdasarkan dimensi perhatian dengan nilai  $p = 0,005$  ( $< 0,05$ ).

Hasil analisis *bivariate* berdasarkan tabel 4.10 dari 56 ibu hamil yang menjadi responden, sebanyak 51 responden (91.1%) memiliki persepsi baik dan puas, sebanyak 4 responden (7.1%) memiliki persepsi kurang baik dan puas, sebanyak 1 responden (1.8%) memiliki persepsi kurang baik dan kurang puas dan tidak ada responden yang memiliki persepsi baik dan kurang puas.

Interpretasi dari penjelasan di atas yaitu pada dimensi *empathy* (kepedulian) ini dominan memilih persepsi baik dan puas terhadap pelayanan di Puskesmas Manuju ini. Kepedulian petugas kepada ibu hamil tidak memiliki hubungan terhadap kepuasan yang dirasakan ibu hamil. Kepedulian petugas dalam memberikan perhatian, waktu yang cukup saat pelayanan, serta sikap sopan dan ramah petugas belum mampu memberikan kepuasan bagi ibu hamil.

Sudarso (2016) (dalam Y. Sondakh dkk, 2019) menyatakan bahwa pasien yang sakit sangat memerlukan perhatian dan sikap ramah apabila terjadi keluhan sakit yang diberikan oleh tenaga kesehatan sebagai bentuk komunikasi untuk menjalin hubungan yang lebih kuat antara pasien dan petugas. (Sondakh et al., 2019). Namun perhatian juga tidak selamanya menjadi tolak ukur pasien dalam merasakan kepuasan, terutama pada ibu hamil di Puskesmas Manuju tahun 2021

Kesimpulan dari penjelasan yaitu bahwa kepedulian dari petugas pelayanan kesehatan tidak memiliki hubungan yang besar terhadap tingkat kepuasan yang dirasakan pasien. Perhatian dan penjelasan yang diberikan petugas dengan baik cenderung akan mudah diterima dan dipahami oleh pasien sehingga dapat meminimalisir kejadian yang dianggap tidak layak di lingkungan puskesmas

maupun rumah sakit, namun tetapi belum menjadi tolak ukur kepuasan pada ibu hamil di puskesmas Manuju.

***E. Keterbatasan Penelitian***

Penelitian ini memiliki keterbatasan yaitu: Fokus pada kepuasan pada ibu hamil di lingkungan penelitian dan hanya mengidentifikasi tingkat kepuasan ibu yang dipengaruhi oleh mutu pelayanan.





## BAB V

### KESIMPULAN DAN SARAN

#### **A. Kesimpulan**

Kesimpulan berdasarkan hasil penelitian analisis faktor mutu pelayanan terhadap tingkat kepuasan ibu hamil di poli KIA puskesmas Manuju Tahun 2021 sebagai berikut:

1. Terdapat hubungan kepuasan ibu hamil di poli KIA puskesmas Manuju Tahun 2021 berdasarkan dimensi *tangible* (bukti fisik).
2. Tidak terdapat hubungan tingkat kepuasan ibu hamil di poli KIA puskesmas Manuju Tahun 2021 berdasarkan dimensi *reability* (kehandalan).
3. Terdapat hubungan tingkat kepuasan ibu hamil di poli KIA puskesmas Manuju Tahun 2021 berdasarkan dimensi *responsiveness* (daya tanggap).
4. Terdapat hubungan kepuasan ibu hamil di poli KIA puskesmas Manuju Tahun 2021 berdasarkan dimensi *assurance* (jaminan).
5. Tidak terdapat hubungan tingkat kepuasan ibu hamil di poli KIA puskesmas Manuju Tahun 2021 berdasarkan dimensi *empathy* (rasa peduli).

#### **B. Saran**

Berikut beberapa saran yang ditawarkan oleh peneliti yaitu:

1. Bagi Puskesmas Manuju
  - a. Meningkatkan kualitas petugas dalam memberikan pelayanan terhadap kepuasan ibu hamil.
  - b. Meningkatkan mutu pelayanan secara optimal agar tercapainya kepuasan ibu hamil pada poli KIA Puskesmas Manuju.
2. Bagi peneliti lain: diharapkan adanya penambahan dan perubahan variabel lain seperti upaya puskesmas dalam mengatasi kasus ibu hamil, kesesuaian aturan dengan keadaan responden.

## DAFTAR PUSTAKA

- Anita, S. (2018). Modul Mata Kuliah Sistem Manajemen Serta Pelayanan Puskesmas dan Rumah sakit. *Director*, 15(40), 6–13. [http://awsassets.wwfz.panda.org/downloads/earth\\_summit\\_2012\\_v3.pdf%0Ahttp://hdl.handle.net/10239/131%0Ahttps://www.uam.es/gruposinv/meva/publicaciones\\_jesus/capitulos\\_espanyol\\_jesus/2005\\_motivacion\\_para\\_el\\_aprendizaje\\_Perspectiva\\_alumnos.pdf%0Ahttps://ww](http://awsassets.wwfz.panda.org/downloads/earth_summit_2012_v3.pdf%0Ahttp://hdl.handle.net/10239/131%0Ahttps://www.uam.es/gruposinv/meva/publicaciones_jesus/capitulos_espanyol_jesus/2005_motivacion_para_el_aprendizaje_Perspectiva_alumnos.pdf%0Ahttps://ww)
- Area, U. M. (2020). *Pasien Di Instalasi Rawat Jalan Rumah Sakit Umum Daerah ( Rsud ) Porsea Skripsi Diajukan Untuk Memenuhi Sebagai Persyaratan Dalam Memperoleh Gelar Sarjana Psikologi Universitas Medan Area Fakultas Psikologi Universitas Medan Area Medan.*
- Arifin, M. H., & Suprayitno, S. (2021). Hubungan Mutu Pelayanan Kesehatan Dengan Kepuasan Pasien Pengguna Bpjs Kesehatan Di Puskesmas Segiri Kota Samarinda. *Borneo Student Research (BSR)*, 2(2), 1234–1239. <https://journals.umkt.ac.id/index.php/bsr/article/view/1968>
- Ariyanto, D. (2020). *Pengaruh kinerja pegawai dan mutu pelayanan kesehatan terhadap tingkat kepuasan pasien di puskesmas pasar muara bungo.* 4(1), 92–102.
- Armaya, R. (2018). Kepatuhan Ibu Hamil dalam Melakukan Kunjungan Antenatal Care dan Faktor yang Mempengaruhi. *Jurnal Ilmu Kesehatan Masyarakat*, 7(01), 43–50. <https://doi.org/10.33221/jikm.v7i01.51>
- Astuti, D. (2017). Persepsi Pasien Tentang Mutu Pelayanan Dengan Tingkat Kepuasan Pasien Rawat Inap Puskesmas. *Higeia Journal of Public Health Research and Development*, 1(1), 51–57.
- Ayu Wulandari Kahar, D. (2017). Pengaruh Persepsi Mutu Pelayanan Kebidanan terhadap Kepuasan Pasien Rawat Inap di RSUD Barru Sulawesi Selatan Tahun 2017. *Al-Sihah : Public Health Science Journal*, 9(2), 112–127.
- Faradina, A., & Satrio, B. (2016). Pengaruh Promosi dan Kualitas Pelayanan Terhadap Kepuasan Pelanggan pada Rumah Cantik Almanda. *Jurnal Ilmu Dan Riset Manajemen*, 5(7), 1–18.
- Farida, N. (2020). *Hubungan Mutu Pelayanan Kesehatan Dengan Kepuasan Pasien Di Poli Umum Puskesmas Beruntung Raya.* <http://eprints.uniska-bjm.ac.id/3796/>
- Fitrayeni, F., Suryati, S., & Faranti, R. M. (2017). Penyebab Rendahnya Kelengkapan Kunjungan Antenatal Care Ibu Hamil Di Wilayah Kerja Puskesmas Pegambiran. *Jurnal Kesehatan Masyarakat Andalas*, 10(1), 101. <https://doi.org/10.24893/jkma.v10i1.170>
- Handayani, I. T. (n.d.). *Pelanggan Pada Kantor Perusahaan Daerah Air Minum*

*Di Kota Sampit Kabupaten Kotawaringin Timur Relationship of Service Quality to Customer Satisfaction in Regional Water Company Office in Sampit City , East Kotawaringin Regency.*

- Ichsan, R. N., Surianta, E., & Nasution, L. (2020). Pengaruh Disiplin Kerja Terhadap Kinerja Pegawai Negeri Sipil (Pns) Di Lingkungan Ajudan Jenderal Daerah Militer (Ajendam) - I Bukitbarisan Medan. *Jurnal Darma Agung*, 28(2), 187. <https://doi.org/10.46930/ojsuda.v28i2.625>
- Instalasi, P., & Darurat, G. (2018). *Tesis Oleh: Dewi Nurlina 1303195056.*
- Juwita, G. S., Marlinae, L., & Rahman, F. (2017). Hubungan Mutu Pelayanan Dengan Kepuasan Pasien Rawat Inap Di Rumah Sakit Umum Daerah Tamiang Layang. *Jurnal Publikasi Kesehatan Masyarakat Indonesia*, 4(2), 49–56. <https://doi.org/10.20527/jpkmi.v4i2.3841>
- Kemendes RI. (2020). Petunjuk Teknis Pelayanan Puskesmas Pada Masa Pandemi Covid-19. In *kemendes RI*. <https://covid19.kemkes.go.id/protokol-covid-19/petunjuk-teknis-pelayanan-puskesmas-pada-masa-pandemi-covid-19/#.X6z9Be77TIU>
- Kustriyani, M., Rohana, N., Widyaningsih, T. S., & Sumbogo, F. . (2017). Hubungan Mutu Pelayanan KeperawatandenganKepuasan Pasien di Rumah Sakit Ruang Rawat Inap Kelas III. *Jurnal Ilmiah Kesehatan (JIK)*, X(2), 210–215.
- Larasati, P., & Sisilia, K. (2019). Pengukuran Kualitas Pelayanan Terhadap Kepuasan Konsumen Menggunakan Metode Servqual Pada Osiris Coffee Di Kota Bandung. *EProceedings ...*, 6(2), 4556–4564. <https://openlibrarypublications.telkomuniversity.ac.id/index.php/management/article/view/9648>
- Lenna Maydianasari, F. K. (2019). Studi Kasus Kinerja Bidan Dalam Pelaksanaan Antenatal Care (Anc) Terpadu Di Puskesmas Wilayah Kerja Dinas Kesehatan Kabupaten Magelang Jawa Tengah. *Medika Respati : Jurnal Ilmiah Kesehatan*, 14(1), 15. <https://doi.org/10.35842/mr.v14i1.208>
- Luan, M. G., Prayogi, A. S., Murwani, A., Keperawatan, P., Surya, S., Yogyakarta, G., Keperawatan, J., & Kemenkes, P. (2018). Ruang Rawat Inap RS Tk. III 04.06.03 Dr. Soetarto Yogyakarta. *Hubungan Kinerja Perawat Dengan Kepuasan Pasien Di Ruang Rawat Inap RS Tk. III 04.06.03 Dr. Soetarto Yogyakarta*, 1(2), 9–28.
- Masyarakat, K., Islam, U., Muhammad, K., Al-banjari, A., Masyarakat, K., Islam, U., Muhammad, K., Al-banjari, A., Masyarakat, K., Islam, U., Muhammad, K., & Al-banjari, A. (2020). 1 , 2 , 3 1.
- Maulana, D., Tamrin, R., Alim, A., & Imran, A. (2019). Analisis Hubungan Waktu Tunggu Terhadap Kepuasan Pasien Pada Puskesmas Maccini

- Sombala. *Jurnal Kesehatan*, 12(2), 99.  
<https://doi.org/10.24252/kesehatan.v12i2.10483>
- Mufdlilah. (2017). *Mufdlilah, S.Pd, S.SiT.MSc.*
- N. Salasim, R. Sirait, M. sinaga. (2020). Media Kesehatan Masyarakat Indonesia. *Media Kesehatan Masyarakat Indonesia*, 16(1), 15–25.  
<https://journal.unhas.ac.id/index.php/mkmi/article/view/487>
- Nisa, K., Serudji, J., & Sulastri, D. (2019). Analisis Faktor yang Berhubungan dengan Kinerja Bidan dalam Memberikan Pelayanan Antenatal Berkualitas Diwilayah Kerja Puskesmas Kota Bukittinggi Tahun 2018. *Jurnal Ilmiah Universitas Batanghari Jambi*, 19(1), 53.  
<https://doi.org/10.33087/jiubj.v19i1.545>
- Nurmawati, & Indrawati, F. (2018). Cakupan Kunjungan Antenatal Care pada Ibu Hamil. *HIGEIA (Journal of Public Health Research and Development)*, 2(1), 113–124. <https://journal.unnes.ac.id/sju/index.php/higeia/article/view/18317>
- Nursam, N. (2017). Manajemen Kinerja. *Kelola: Journal of Islamic Education Management*, 2(2), 167–175. <https://doi.org/10.24256/kelola.v2i2.438>
- Pasalli', A., & Patattan, A. A. (2021). Hubungan Mutu Pelayanan Kesehatan Dengan Kepuasan Pasien Di Rumah Sakit Fatima Makale Di Era New Normal. *Jurnal Keperawatan Florence Nightingale*, 4(1), 14–19.  
<https://doi.org/10.52774/jkfn.v4i1.57>
- Perceka, A. L. (2020). Hubungan Mutu Pelayanan Keperawatan dengan Kepuasan Pasien di Ruang IGD RSUD Dr. Slamet Garut. *Jurnal Ilmiah Administrasi Publik*, 006(02), 270–277. <https://doi.org/10.21776/ub.jiap.2020.006.02.14>
- Rachmawati, A. I., Puspitasari, R. D., & Cania, E. (2017). Faktor-faktor yang Memengaruhi Kunjungan Antenatal Care (ANC) Ibu Hamil. *Majority*, 7(November), 72–76.
- Raodhah, S., Surahmawati, & Darwis, M. (2015). Gambaran Pemanfaatan Pelayanan Kunjungan Neonatus di Wilayah Kerja Puskesmas Balangnipa Tahun 2015. *Al-Shihah: Public Health Science Journal*, 7(2), 183–192.  
<http://journal.uin-alauddin.ac.id/index.php/Al-Sihah/article/view/2005/1933>
- Santoso, T. T., Fikri, Z., & Jiwantoro, Y. A. (2021). *Analisis Mutu Pelayanan Terhadap Tingkat Kepuasan Pasien di Laboratorium Rumah Sakit Umum Daerah Kota Mataram*. 8(1), 13–16.
- Serdar, D. (2019). Tinjauan Ekonomi islam Terhadap tingkat Kepuasan Konsumen Pada Peraturan Umum Instalasi Listrik PT Konsul Perdana Indonesia Wilayah Bengkulu. *Sustainability (Switzerland)*, 11(1), 1–14.  
<http://scioteca.caf.com/bitstream/handle/123456789/1091/RED2017-Eng-8ene.pdf?sequence=12&isAllowed=y%0Ahttp://dx.doi.org/10.1016/j.regsciu>

rbeco.2008.06.005%0Ahttps://www.researchgate.net/publication/305320484  
\_SISTEM\_PEMBETUNGAN\_TERPUSAT\_STRATEGI\_MELESTARI

- Sitepu, A. (2018). Gambaran Pelaksanaan Penerapan 10 T Dalam Pemeriksaan Antenatal Care (ANC) Di Wilayah Kerja Puskesmas Kecamatan Namorambe Tahun 2018. *Politeknik Kesehatan Kemenkes Medan Jurusan DIV Kebidanan Alih Jenjang*.
- Siwi, Retno Palupi Yonni, and Y. T. (2017). *Global Health Science , Volume 2 Issue 3 , September 2017 ISSN 2503-5088*. 2(3), 220–225.
- Sondakh, Y. J., Wowor, R. E., Kolibu, F. K., Kesehatan, F., Universitas, M., & Ratulangi, S. (2019). *Ribka E. Wowor\*, Febi K. Kolibu\**.
- Suparta, Haryono, & Kamsir, A. (2018). Hubungan Mutu Pelayanan Terhadap Kepuasan Pasien Di Poli Umum Puskesmas Lompoe Kota Pare-Pare. *Jurnal Ilmiah Kesehatan Pencerah*, 7(1), 54–63.
- Ulumiyah, N. H. (2018). Meningkatkan Mutu Pelayanan Kesehatan Dengan Penerapan Upaya Keselamatan Pasien Di Puskesmas. *Jurnal Administrasi Kesehatan Indonesia*, 6(2), 149. <https://doi.org/10.20473/jaki.v6i2.2018.149-155>
- Umam, C., Muchlisoh, L., & Maryati, H. (2019). Analisis Kepuasan Pasien Terhadap Mutu Pelayanan Kesehatan Rawat Jalan Dengan Metode Ipa (Importance Perfomance Analysis) Di Puskesmas Bogor Tengah Kota Bogor Tahun 2018. *Promotor*, 2(1), 7. <https://doi.org/10.32832/pro.v2i1.1784>
- Wulandatika, D. (2017). Faktor-Faktor Yang Berhubungan Dengan Kepatuhan Ibu Dalam Melakukan Kunjungan Antenatal Care Di Wilayah Kerja Puskesmas Gambut Kabupaten Banjar, Kalimantan Selatan Tahun 2013. *Jurnal Ilmu Keperawatan Dan Kebidanan*, 8(2), 8. <https://doi.org/10.26751/jikk.v8i2.269>

ALAUDDIN  
M A K A S S A R

## LAMPIRAN

### Lampiran 1: Kuesioner Penelitian

#### KUESIONER ANALISIS FAKTOR MUTU PELAYANAN TERHADAP TINGKAT KEPUASAN IBU HAMIL DI POLI KIA PUSKESMAS MANUJU

Nomor Responden :  
Umur :  
Pendidikan :  
Pekerjaan :

#### PETUNJUK PENGISIAN

Berilah tanda checklist (✓) atau angka penilaian 2 (baik), 1 (cukup baik), dan 0 (kurang baik) pada kolom yang tersedia sesuai dengan jawaban yang Anda pilih.

#### A. Bukti Fisik (*tangible*)

No.	Pertanyaan	Alternatif Jawaban		
		Baik (2)	Cukup Baik (1)	Kurang baik (0)
<b>Bagaimana penilaian ibu mengenai :</b>				
1	Kondisi bangunan puskesmas terlihat indah dan bersih			
2	Kondisi ruang tunggu yang cukup, nyaman, wc dan air			
3	Kelengkapan Peralatan dan teknologi saat pelayanan			
4	Penampilan tenaga medis yang rapih dan bersih			
5	Loket pendaftaran yang bersih dan rapih			

B. Keandalan (*reliable*)

No.	Pertanyaan	Alternatif Jawaban		
		Baik (2)	Cukup Baik (1)	Kurang baik (0)
<b>Bagaimana penilaian ibu mengenai :</b>				
1	Tenaga medis memberikan pelayanan teliti dan tepat waktu			
2	Petugas membantu jika ada permasalahan ibu hamil			
3	Petugas memberitahu ibu hamil jenis penyakit secara lengkap, cara perawatan dan cara minum obat			
4	Petugas memberikan informasi sebelum memberikan pelayanan/tindakan			
5	Petugas bersedia menanggapi keluhan ibu hamil			

C. Ketanggapan (*responsiveness*)

No.	Pertanyaan	Alternatif Jawaban		
		Baik (2)	Cukup Baik (1)	Kurang baik (0)
<b>Bagaimana penilaian ibu mengenai :</b>				
1	Petugas tanggap melayani ibu hamil			
2	Petugas menerima dan melayani dengan baik			
3	Petugas melakukan tindakan cepat dan tepat			
4	Petugas melakukan tindakan sesuai prosedur			
5	Petugas tanggap dalam membantu ibu hamil			

D. Jaminan (*assurance*)

No.	Pertanyaan	Alternatif Jawaban		
		Baik (2)	Cukup Baik (1)	Kurang baik (0)
<b>Bagaimana penilaian ibu mengenai :</b>				
1	Ketersediaan obat-obatan dan alat medis yang lengkap saat pemeriksaan ibu hamil			
2	Sikap meyakinkan dokter saat melayani ibu hamil			
3	Petugas memiliki catatan medis ibu hamil			

E. Kepeduliaan (*empathy*)

No.	Pertanyaan	Alternatif Jawaban		
		Baik (2)	Cukup Baik (1)	Kurang baik (0)
<b>Bagaimana penilaian ibu mengenai :</b>				
1	Petugas bersikap sopan dan ramah			
2	Dokter/bidan mendengarkan keluhan penyakit yang diderita dan memberikan solusi dalam konsultasi			
3	Petugas memperhatikan ibu hamil dengan sungguh-sungguh			
4	Dokter memberikan waktu pelayanan yang cukup pada ibu hamil			
5	Petugas memberikan pelayanan sesuai dengan keinginan dan kebutuhan ibu hamil			



## F. Kepuasan

No.	Pertanyaan	Alternatif Jawaban		
		Puas (2)	Kurang Puas (1)	Tidak Puas (0)
<b>Bagaimana penilaian ibu mengenai :</b>				
1	Pelayanan saat pemeriksaan ibu hamil di puskesmas			
2	Kenyamanan saat melakukan pemeriksaan			
3	Teknologi yang digunakan dalam pemeriksaan			

## Lampiran 2: Master Tabel

### KEPUASAN IBU HAMIL

No Resp	KP 1	KP2	KP3	JUMLAH	PERSEN%	SKOR	KATEGORI
1.	2	2	2	6	100	1	PUAS
2.	2	2	2	6	100	1	PUAS
3.	2	1	1	4	66.666667	1	PUAS
4.	2	2	1	5	83.333333	1	PUAS
5.	2	2	2	6	100	1	PUAS
6.	2	2	2	6	100	1	PUAS
7.	2	2	2	6	100	1	PUAS
8.	2	2	2	6	100	1	PUAS
9.	1	0	0	1	16.666667	2	KURANG PUAS
10.	2	2	2	6	100	1	PUAS
11.	2	2	2	6	100	1	PUAS
12.	2	1	1	4	66.666667	1	PUAS
13.	2	2	2	6	100	1	PUAS
14.	2	2	2	6	100	1	PUAS
15.	2	2	2	6	100	1	PUAS
16.	2	2	2	6	100	1	PUAS
17.	2	2	2	6	100	1	PUAS
18.	2	2	2	6	100	1	PUAS
19.	2	2	2	6	100	1	PUAS
20.	2	2	2	6	100	1	PUAS
21.	2	2	2	6	100	1	PUAS
22.	2	1	2	5	83.333333	1	PUAS
23.	2	2	2	6	100	1	PUAS
24.	2	2	2	6	100	1	PUAS
25.	2	2	2	6	100	1	PUAS
26.	2	2	2	6	100	1	PUAS
27.	2	2	2	6	100	1	PUAS
28.	2	2	2	6	100	1	PUAS
29.	1	1	1	3	50	1	PUAS
30.	1	1	1	3	50	1	PUAS
31.	2	2	2	6	100	1	PUAS
32.	2	2	2	6	100	1	PUAS
33.	2	2	2	6	100	1	PUAS
34.	2	2	2	6	100	1	PUAS

35.	2	2	2	6	100	1	PUAS
36.	1	2	2	5	83.333333	1	PUAS
37.	2	2	2	6	100	1	PUAS
38.	2	2	2	6	100	1	PUAS
39.	2	2	2	6	100	1	PUAS
40.	2	2	2	6	100	1	PUAS
41.	2	2	2	6	100	1	PUAS
42.	1	2	2	5	83.333333	1	PUAS
43.	2	2	2	6	100	1	PUAS
44.	2	2	2	6	100	1	PUAS
45.	2	2	2	6	100	1	PUAS
46.	2	2	2	6	100	1	PUAS
47.	2	2	2	6	100	1	PUAS
48.	2	1	2	5	83.333333	1	PUAS
49.	2	2	1	5	83.333333	1	PUAS
50.	2	2	2	6	100	1	PUAS
51.	1	2	2	5	83.333333	1	PUAS
52.	1	2	2	5	83.333333	1	PUAS
53.	1	2	1	4	66.666667	1	PUAS
54.	1	1	1	3	50	1	PUAS
55.	2	2	2	6	100	1	PUAS
56.	2	2	2	6	100	1	PUAS

VARIABEL TANGIBLE

No Resp	BF1	BF2	BF3	BF4	BF5	JUMLAH	PERSEN %	SKOR	KATEGORI
1.	2	2	2	2	2	10	100	1	BAIK
2.	2	2	2	2	2	10	100	1	BAIK
3.	1	0	1	1	1	4	40	2	KURANG BAIK
4.	2	2	1	2	2	9	90	1	BAIK
5.	1	2	2	2	2	9	90	1	BAIK
6.	2	2	2	2	2	10	100	1	BAIK
7.	2	2	2	2	2	10	100	1	BAIK
8.	2	2	2	1	1	8	80	1	BAIK
9.	1	0	0	1	0	2	20	2	KURANG BAIK
10.	2	2	1	1	1	7	70	1	BAIK
11.	2	2	2	2	2	10	100	1	BAIK
12.	1	1	1	2	2	7	70	1	BAIK
13.	1	1	2	2	1	7	70	1	BAIK

14.	2	2	2	2	2	10	100	1	BAIK
15.	2	1	2	2	1	8	80	1	BAIK
16.	1	2	1	1	1	6	60	1	BAIK
17.	2	2	1	2	2	9	90	1	BAIK
18.	2	2	2	2	2	10	100	1	BAIK
19.	2	0	2	2	2	8	80	1	BAIK
20.	2	2	2	2	2	10	100	1	BAIK
21.	2	1	2	2	2	9	90	1	BAIK
22.	2	1	2	1	1	7	70	1	BAIK
23.	2	1	1	1	1	6	60	1	BAIK
24.	2	1	2	2	2	9	90	1	BAIK
25.	2	1	2	2	2	9	90	1	BAIK
26.	1	2	2	2	1	8	80	1	BAIK
27.	2	2	2	2	2	10	100	1	BAIK
28.	2	1	2	1	2	8	80	1	BAIK
29.	2	1	2	2	1	8	80	1	BAIK
30.	2	1	2	2	1	8	80	1	BAIK
31.	1	1	2	1	1	6	60	1	BAIK
32.	2	2	2	2	2	10	100	1	BAIK
33.	1	1	2	2	1	7	70	1	BAIK
34.	1	1	2	2	1	7	70	1	BAIK
35.	1	2	2	2	1	8	80	1	BAIK
36.	1	1	2	2	1	7	70	1	BAIK
37.	2	2	2	2	2	10	100	1	BAIK
38.	2	2	2	2	2	10	100	1	BAIK
39.	2	1	2	2	1	8	80	1	BAIK
40.	2	1	2	2	1	8	80	1	BAIK
41.	1	1	2	1	1	6	60	1	BAIK
42.	2	2	2	2	2	10	100	1	BAIK
43.	1	1	2	2	1	7	70	1	BAIK
44.	1	1	2	2	1	7	70	1	BAIK
45.	1	2	2	2	2	9	90	1	BAIK
46.	1	1	2	2	2	8	80	1	BAIK
47.	2	2	2	2	1	9	90	1	BAIK
48.	2	2	2	2	1	9	90	1	BAIK
49.	1	2	2	2	1	8	80	1	BAIK
50.	1	2	2	2	1	8	80	1	BAIK
51.	1	2	1	2	2	8	80	1	BAIK
52.	2	2	2	2	1	9	90	1	BAIK
53.	1	2	2	2	1	8	80	1	BAIK
54.	1	2	2	2	1	8	80	1	BAIK

55.	2	2	2	2	1	9	90	1	BAIK
56.	1	2	2	2	2	9	90	1	BAIK

VARIABEL REALIBILITY

No Resp	KH1	KH2	KH3	KH4	KH5	JUMLAH	PERSEN%	SKOR	KATEGORI
1.	2	2	2	2	2	10	100	1	BAIK
2.	2	2	2	2	2	10	100	1	BAIK
3.	1	1	1	1	2	6	60	1	BAIK
4.	2	2	2	2	2	10	100	1	BAIK
5.	2	2	2	2	2	10	100	1	BAIK
6.	2	2	2	2	2	10	100	1	BAIK
7.	2	2	2	2	2	10	100	1	BAIK
8.	2	2	2	2	2	10	100	1	BAIK
9.	1	1	1	1	1	5	50	1	BAIK
10.	2	2	1	2	1	8	80	1	BAIK
11.	2	2	2	2	2	10	100	1	BAIK
12.	1	1	1	1	1	5	50	1	BAIK
13.	1	2	2	1	2	8	80	1	BAIK
14.	2	2	2	2	2	10	100	1	BAIK
15.	2	2	2	1	2	9	90	1	BAIK
16.	1	1	2	1	1	6	60	1	BAIK
17.	1	1	2	2	2	8	80	1	BAIK
18.	2	2	2	2	2	10	100	1	BAIK
19.	2	2	2	2	2	10	100	1	BAIK
20.	2	2	2	2	2	10	100	1	BAIK
21.	2	2	2	2	2	10	100	1	BAIK
22.	2	2	2	2	2	10	100	1	BAIK
23.	1	2	1	1	1	6	60	1	BAIK
24.	1	2	2	2	2	9	90	1	BAIK
25.	2	2	2	2	2	10	100	1	BAIK
26.	2	2	2	2	2	10	100	1	BAIK
27.	2	2	2	2	2	10	100	1	BAIK
28.	2	1	2	2	2	9	90	1	BAIK
29.	1	0	1	1	1	4	40	2	KURANG BAIK
30.	1	0	1	1	1	4	40	2	KURANG BAIK
31.	2	2	2	2	2	10	100	1	BAIK
32.	2	2	2	2	2	10	100	1	BAIK
33.	2	2	2	1	2	9	90	1	BAIK

34.	2	2	2	1	2	9	90	1	BAIK
35.	2	2	2	1	2	9	90	1	BAIK
36.	1	2	2	1	2	8	80	1	BAIK
37.	2	2	2	2	2	10	100	1	BAIK
38.	2	2	2	2	2	10	100	1	BAIK
39.	2	2	2	2	2	10	100	1	BAIK
40.	2	2	2	2	2	10	100	1	BAIK
41.	2	2	2	2	2	10	100	1	BAIK
42.	2	2	2	2	2	10	100	1	BAIK
43.	2	1	1	1	1	6	60	1	BAIK
44.	2	2	2	1	2	9	90	1	BAIK
45.	2	2	2	2	2	10	100	1	BAIK
46.	1	1	1	1	1	5	50	1	BAIK
47.	2	2	2	2	2	10	100	1	BAIK
48.	2	2	2	2	2	10	100	1	BAIK
49.	2	2	1	2	2	9	90	1	BAIK
50.	1	2	1	2	2	8	80	1	BAIK
51.	2	1	1	2	2	8	80	1	BAIK
52.	2	2	2	2	2	10	100	1	BAIK
53.	2	2	1	2	1	8	80	1	BAIK
54.	2	2	1	2	2	9	90	1	BAIK
55.	1	2	2	2	2	9	90	1	BAIK
56.	2	2	2	1	1	8	80	1	BAIK

VARIABEL RESPONSIVENESS

No Resp	KT1	KT2	KT3	KT4	KT5	JUMLAH	PERSEN%	SKOR	KATEGORI
1.	2	2	2	2	2	10	100	1	BAIK
2.	2	2	2	2	2	10	100	1	BAIK
3.	1	2	1	2	2	8	80	1	BAIK
4.	2	2	2	2	2	10	100	1	BAIK
5.	2	2	2	2	2	10	100	1	BAIK
6.	2	2	2	2	2	10	100	1	BAIK
7.	2	2	2	2	2	10	100	1	BAIK
8.	2	2	2	2	2	10	100	1	BAIK
9.	0	1	0	1	1	3	30	2	KURANG BAIK
10.	2	2	2	2	2	10	100	1	BAIK
11.	2	2	1	2	2	9	90	1	BAIK
12.	1	1	1	1	1	5	50	1	BAIK

13.	1	2	1	2	2	8	80	1	BAIK
14.	2	2	2	2	2	10	100	1	BAIK
15.	2	2	2	1	2	9	90	1	BAIK
16.	1	1	2	2	2	8	80	1	BAIK
17.	2	2	1	1	2	8	80	1	BAIK
18.	2	2	2	2	2	10	100	1	BAIK
19.	2	2	2	2	2	10	100	1	BAIK
20.	2	2	2	2	2	10	100	1	BAIK
21.	2	2	2	2	2	10	100	1	BAIK
22.	1	2	1	2	2	8	80	1	BAIK
23.	2	2	2	2	2	10	100	1	BAIK
24.	2	2	2	2	2	10	100	1	BAIK
25.	2	2	2	2	2	10	100	1	BAIK
26.	1	2	2	2	1	8	80	1	BAIK
27.	2	2	2	2	2	10	100	1	BAIK
28.	2	2	2	1	1	8	80	1	BAIK
29.	1	2	2	2	1	8	80	1	BAIK
30.	1	2	2	2	1	8	80	1	BAIK
31.	2	2	2	2	2	10	100	1	BAIK
32.	2	2	2	2	2	10	100	1	BAIK
33.	2	2	2	2	2	10	100	1	BAIK
34.	2	2	2	2	2	10	100	1	BAIK
35.	2	2	2	2	2	10	100	1	BAIK
36.	2	2	1	2	1	8	80	1	BAIK
37.	2	2	2	2	2	10	100	1	BAIK
38.	2	2	2	2	2	10	100	1	BAIK
39.	2	2	2	2	1	9	90	1	BAIK
40.	1	1	1	2	2	7	70	1	BAIK
41.	2	2	2	2	2	10	100	1	BAIK
42.	2	2	2	2	2	10	100	1	BAIK
43.	2	2	2	1	1	8	80	1	BAIK
44.	2	2	2	2	2	10	100	1	BAIK
45.	2	2	2	2	2	10	100	1	BAIK
46.	2	2	2	2	2	10	100	1	BAIK
47.	2	2	1	2	2	9	90	1	BAIK
48.	2	2	2	1	1	8	80	1	BAIK
49.	2	1	1	2	1	7	70	1	BAIK
50.	2	2	1	2	1	8	80	1	BAIK
51.	2	2	1	2	1	8	80	1	BAIK
52.	2	2	2	2	2	10	100	1	BAIK
53.	2	2	1	2	2	9	90	1	BAIK

54.	2	2	2	2	2	10	100	1	BAIK
55.	2	1	1	1	1	6	60	1	BAIK
56.	2	2	1	2	2	9	90	1	BAIK

VARIABEL ASSURANCE

No Resp	J1	J2	J3	JUMLAH	PERSEN %	SKOR	KATEGORI
1.	2	2	2	6	100	1	BAIK
2.	2	2	2	6	100	1	BAIK
3.	1	2	2	5	83.3333333	1	BAIK
4.	1	2	2	5	83.3333333	1	BAIK
5.	2	2	2	6	100	1	BAIK
6.	2	2	2	6	100	1	BAIK
7.	2	2	2	6	100	1	BAIK
8.	1	2	2	5	83.3333333	1	BAIK
9.	0	1	1	2	33.3333333	2	KURANG BAIK
10.	1	1	1	3	50	1	BAIK
11.	2	2	2	6	100	1	BAIK
12.	1	1	1	3	50	1	BAIK
13.	2	2	2	6	100	1	BAIK
14.	1	2	2	5	83.3333333	1	BAIK
15.	2	2	2	6	100	1	BAIK
16.	2	1	2	5	83.3333333	1	BAIK
17.	1	2	2	5	83.3333333	1	BAIK
18.	2	2	2	6	100	1	BAIK
19.	2	2	2	6	100	1	BAIK
20.	1	2	2	5	83.3333333	1	BAIK
21.	2	2	2	6	100	1	BAIK
22.	1	1	2	4	66.6666667	1	BAIK
23.	2	1	1	4	66.6666667	1	BAIK
24.	2	2	2	6	100	1	BAIK
25.	2	2	2	6	100	1	BAIK
26.	1	2	1	4	66.6666667	1	BAIK
27.	2	2	2	6	100	1	BAIK
28.	2	1	1	4	66.6666667	1	BAIK
29.	2	2	2	6	100	1	BAIK
30.	2	2	2	6	100	1	BAIK
31.	1	2	2	5	83.3333333	1	BAIK



32.	2	2	2	6	100	1	BAIK
33.	2	2	2	6	100	1	BAIK
34.	2	2	2	6	100	1	BAIK
35.	2	2	2	6	100	1	BAIK
36.	2	2	2	6	100	1	BAIK
37.	2	2	2	6	100	1	BAIK
38.	2	2	2	6	100	1	BAIK
39.	2	1	2	5	83.3333333	1	BAIK
40.	1	2	2	5	83.3333333	1	BAIK
41.	2	2	2	6	100	1	BAIK
42.	1	2	2	5	83.3333333	1	BAIK
43.	2	2	2	6	100	1	BAIK
44.	2	2	2	6	100	1	BAIK
45.	2	2	1	5	83.3333333	1	BAIK
46.	1	1	2	4	66.6666667	1	BAIK
47.	2	1	1	4	66.6666667	1	BAIK
48.	2	2	2	6	100	1	BAIK
49.	2	2	2	6	100	1	BAIK
50.	1	2	2	5	83.3333333	1	BAIK
51.	2	1	2	5	83.3333333	1	BAIK
52.	2	2	2	6	100	1	BAIK
53.	2	2	2	6	100	1	BAIK
54.	2	1	2	5	83.3333333	1	BAIK
55.	2	2	2	6	100	1	BAIK
56.	2	2	2	6	100	1	BAIK

UNIVERSITAS MAKASSARI

VARIABEL EMPATHY

No Resp	KPD1	KPD2	KPD3	KPD4	KPD5	JUMLAH	PERSEN %	SKOR	KATEGORI
1.	2	2	2	2	2	10	100	1	BAIK
2.	2	2	2	2	2	10	100	1	BAIK
3.	2	2	2	2	2	10	100	1	BAIK
4.	2	2	2	2	2	10	100	1	BAIK
5.	2	2	1	1	2	8	80	1	BAIK
6.	2	2	2	2	2	10	100	1	BAIK
7.	2	2	2	2	2	10	100	1	BAIK
8.	2	2	2	2	2	10	100	1	BAIK
9.	0	1	0	1	0	2	20	2	KURANG BAIK
10.	1	1	2	2	2	8	80	1	BAIK

11.	2	2	2	2	2	10	100	1	BAIK
12.	2	1	1	1	1	6	60	2	BAIK
13.	2	2	2	2	2	10	100	1	BAIK
14.	1	2	1	2	2	8	80	1	BAIK
15.	2	2	2	1	2	9	90	1	BAIK
16.	2	1	2	2	1	8	80	1	BAIK
17.	2	2	1	1	1	7	70	1	BAIK
18.	2	2	2	2	2	10	100	1	BAIK
19.	2	2	2	2	2	10	100	1	BAIK
20.	2	2	2	2	2	10	100	1	BAIK
21.	2	2	2	2	2	10	100	1	BAIK
22.	1	2	1	2	2	8	80	1	BAIK
23.	1	1	2	1	1	6	60	2	BAIK
24.	2	2	2	2	2	10	100	1	BAIK
25.	2	2	2	2	2	10	100	1	BAIK
26.	2	2	2	1	1	8	80	1	BAIK
27.	2	2	2	2	2	10	100	1	BAIK
28.	2	1	2	1	2	8	80	1	BAIK
29.	1	2	1	1	1	6	60	2	BAIK
30.	1	2	1	1	1	6	60	2	BAIK
31.	2	2	2	2	2	10	100	1	BAIK
32.	1	2	2	2	2	9	90	1	BAIK
33.	1	2	2	2	2	9	90	1	BAIK
34.	2	2	2	2	2	10	100	1	BAIK
35.	2	2	2	2	2	10	100	1	BAIK
36.	1	2	2	2	2	9	90	1	BAIK
37.	2	2	2	2	2	10	100	1	BAIK
38.	2	2	2	2	2	10	100	1	BAIK
39.	1	1	2	2	1	7	70	1	BAIK
40.	1	1	2	2	1	7	70	1	BAIK
41.	1	2	2	2	1	8	80	1	BAIK
42.	1	1	2	2	1	7	70	1	BAIK
43.	2	2	2	2	2	10	100	1	BAIK
44.	1	2	2	2	2	9	90	1	BAIK
45.	2	2	2	2	1	9	90	1	BAIK
46.	2	2	2	2	2	10	100	1	BAIK
47.	2	2	2	2	2	10	100	1	BAIK
48.	2	2	2	1	2	9	90	1	BAIK
49.	2	2	1	2	2	9	90	1	BAIK
50.	2	1	2	2	2	9	90	1	BAIK
51.	2	2	1	2	2	9	90	1	BAIK

52.	2	2	2	2	2	10	100	1	BAIK
53.	1	2	2	2	2	9	90	1	BAIK
54.	1	2	2	2	1	8	80	1	BAIK
55.	1	2	2	2	2	9	90	1	BAIK
56.	2	1	2	2	1	8	80	1	BAIK

### Lampiran 3: Uji Validitas

### Correlations

#### Notes

Output Created	28-JAN-2022 23:43:24	
Comments		
Input	Active Dataset	DataSet0
	Filter	<none>
	Weight	<none>
	Split File	<none>
	N of Rows in Working Data File	57
Missing Value Handling	Definition of Missing	User-defined missing values are treated as missing.
	Cases Used	Statistics for each pair of variables are based on all the cases with valid data for that pair.

M A K A S S A R

















T Pearson	.99	.99	.99	.99	.99	.99	.99	1.0	.99	.99	1.0	1.0	.99	.99	.99	.99	.99	.99	.99	.99	1.0
ot n	9**	9**	9**	9**	9**	9**	9**	00*	9**	9**	00*	00*	9**	9**	9**	9**	9**	9**	9**	9**	00*
al Correlat								*			*	*									*
ion																					
Sig. (2-	.00	.00	.00	.00	.00	.00	.00	.00	.00	.00	.00	.00	.00	.00	.00	.00	.00	.00	.00	.00	.00
tailed)	0	0	0	0	0	0	0	0	0	0	0	0	0	0	0	0	0	0	0	0	0
N	57	57	57	57	57	57	57	57	57	57	57	57	57	57	57	57	57	57	57	57	57

### Correlations

		X22	X23	X24	X25	Total
X01	Pearson Correlation	.999**	.999**	.999**	.999**	.999**
	Sig. (2-tailed)	.000	.000	.000	.000	.000
	N	57	57	57	57	57
X02	Pearson Correlation	.998**	.998**	.998**	.999**	.999**
	Sig. (2-tailed)	.000	.000	.000	.000	.000
	N	57	57	57	57	57
X03	Pearson Correlation	.999**	.999**	.999**	.999**	.999**
	Sig. (2-tailed)	.000	.000	.000	.000	.000
	N	57	57	57	57	57
X04	Pearson Correlation	.999**	.999**	.999**	.999**	.999**
	Sig. (2-tailed)	.000	.000	.000	.000	.000
	N	57	57	57	57	57
X05	Pearson Correlation	.999**	.999**	.999**	.999**	.999**
	Sig. (2-tailed)	.000	.000	.000	.000	.000
	N	57	57	57	57	57

X06	Pearson Correlation	.999**	.999**	.999**	.999**	.999**
	Sig. (2-tailed)	.000	.000	.000	.000	.000
	N	57	57	57	57	57
X07	Pearson Correlation	.999**	.999**	.999**	.999**	.999**
	Sig. (2-tailed)	.000	.000	.000	.000	.000
	N	57	57	57	57	57
X08	Pearson Correlation	.999**	.999**	.999**	.999**	1.000**
	Sig. (2-tailed)	.000	.000	.000	.000	.000
	N	57	57	57	57	57
X09	Pearson Correlation	.999**	.999**	.999**	.999**	.999**
	Sig. (2-tailed)	.000	.000	.000	.000	.000
	N	57	57	57	57	57
X10	Pearson Correlation	.999**	.999**	.999**	.999**	.999**
	Sig. (2-tailed)	.000	.000	.000	.000	.000
	N	57	57	57	57	57
X11	Pearson Correlation	.999**	.999**	.999**	1.000**	1.000**
	Sig. (2-tailed)	.000	.000	.000	.000	.000
	N	57	57	57	57	57
X12	Pearson Correlation	.999**	.999**	.999**	.999**	1.000**
	Sig. (2-tailed)	.000	.000	.000	.000	.000
	N	57	57	57	57	57
X13	Pearson Correlation	.999**	.999**	.999**	.999**	.999**
	Sig. (2-tailed)	.000	.000	.000	.000	.000

	N	57	57	57	57	57
X14	Pearson Correlation	1.000**	.999**	.999**	.999**	.999**
	Sig. (2-tailed)	.000	.000	.000	.000	.000
	N	57	57	57	57	57
X15	Pearson Correlation	.999**	.999**	.999**	.999**	.999**
	Sig. (2-tailed)	.000	.000	.000	.000	.000
	N	57	57	57	57	57
X16	Pearson Correlation	.999**	.999**	.999**	.999**	.999**
	Sig. (2-tailed)	.000	.000	.000	.000	.000
	N	57	57	57	57	57
X17	Pearson Correlation	.999**	.999**	.999**	.999**	.999**
	Sig. (2-tailed)	.000	.000	.000	.000	.000
	N	57	57	57	57	57
X18	Pearson Correlation	1.000**	.999**	.999**	.999**	.999**
	Sig. (2-tailed)	.000	.000	.000	.000	.000
	N	57	57	57	57	57
X19	Pearson Correlation	.999**	.999**	.999**	.999**	.999**
	Sig. (2-tailed)	.000	.000	.000	.000	.000
	N	57	57	57	57	57
X20	Pearson Correlation	.999**	.999**	.999**	.999**	.999**
	Sig. (2-tailed)	.000	.000	.000	.000	.000
	N	57	57	57	57	57
X21	Pearson Correlation	.999**	.999**	.999**	1.000**	1.000**

	Sig. (2-tailed)	.000	.000	.000	.000	.000
	N	57	57	57	57	57
X22	Pearson Correlation	1	.999**	.999**	.999**	.999**
	Sig. (2-tailed)		.000	.000	.000	.000
	N	57	57	57	57	57
X23	Pearson Correlation	.999**	1	.999**	.999**	.999**
	Sig. (2-tailed)	.000		.000	.000	.000
	N	57	57	57	57	57
X24	Pearson Correlation	.999**	.999**	1	1.000**	1.000**
	Sig. (2-tailed)	.000	.000		.000	.000
	N	57	57	57	57	57
X25	Pearson Correlation	.999**	.999**	1.000**	1	1.000**
	Sig. (2-tailed)	.000	.000	.000		.000
	N	57	57	57	57	57
Total	Pearson Correlation	.999**	.999**	1.000**	1.000**	1
	Sig. (2-tailed)	.000	.000	.000	.000	
	N	57	57	57	57	57

\*\* . Correlation is significant at the 0.01 level (2-tailed).

AT AULIYAH  
M A K A S S A R

## Lampiran 4: Output SPSS

### 1. Karakteristik Responden

FREQUENCIES VARIABLES=UMUR PENDIDIKAN PEKERJAAN

/ORDER=ANALYSIS.

## Frequencies



### Notes

Output Created	28-NOV-2021 17:13:37	
Comments		
Input	Active Dataset	DataSet0
	Filter	<none>
	Weight	<none>
	Split File	<none>
	N of Rows in Working Data File	56
Missing Value Handling	Definition of Missing	User-defined missing values are treated as missing.
	Cases Used	Statistics are based on all cases with valid data.
Syntax	FREQUENCIES VARIABLES=UMUR PENDIDIKAN PEKERJAAN  /ORDER=ANALYSIS.	
Resources	Processor Time	00:00:00,00
	Elapsed Time	00:00:00,00

### Statistics

		UMUR	PENDIDIKAN	PEKERJAAN
N	Valid	56	56	56
	Missing	0	0	0

### Frequency Table

#### UMUR

		Frequency	Percent	Valid Percent	Cumulative Percent
Valid	16-25	38	67.9	67.9	67.9
	26-35	15	26.8	26.8	94.6
	>35	3	5.4	5.4	100.0
Total		56	100.0	100.0	

#### PENDIDIKAN

		Frequency	Percent	Valid Percent	Cumulative Percent
Valid	SD	2	3.6	3.6	3.6
	SMP	23	41.1	41.1	44.6
	SMA	30	53.6	53.6	98.2
	S1	1	1.8	1.8	100.0
Total		56	100.0	100.0	

#### PEKERJAAN

		Frequency	Percent	Valid Percent	Cumulative Percent
--	--	-----------	---------	---------------	--------------------



Valid	Ibu Rumah Tangga	56	100.0	100.0	100.0
-------	------------------	----	-------	-------	-------

## 2. Analisis Univariat

FREQUENCIES VARIABLES=BUKTIFISIK KEHANDALAN KETANGGAPAN JAMINAN  
KEPEDULIAN KEPUASAN

/ORDER=ANALYSIS.

### Frequencies



#### Notes

Output Created	31-JAN-2022 22:23:29	
Comments		
Input	Data	H:\Untitled1.sav
	Active Dataset	DataSet1
	Filter	<none>
	Weight	<none>
	Split File	<none>
	N of Rows in Working Data File	56
Missing Value Handling	Definition of Missing	User-defined missing values are treated as missing.
	Cases Used	Statistics are based on all cases with valid data.
Syntax	FREQUENCIES VARIABLES=BUKTIFISIK KEHANDALAN KETANGGAPAN JAMINAN KEPEDULIAN KEPUASAN  /ORDER=ANALYSIS.	
Resources	Processor Time	00:00:00.00
	Elapsed Time	00:00:00.01

## Statistics

		BUKTIFISIK	KEHANDALAN	KETANGGAPA N	JAMINAN	KEPEDULIAN
N	Valid	56	56	56	56	56
	Missing	0	0	0	0	0

## Statistics

		KEPUASAN
N	Valid	56
	Missing	0

## Frequency Table

## BUKTIFISIK

		Frequency	Percent	Valid Percent	Cumulative Percent
Valid	Baik	54	96.4	96.4	96.4
	Kurang Baik	2	3.6	3.6	100.0
	Total	56	100.0	100.0	

## KEHANDALAN

		Frequency	Percent	Valid Percent	Cumulative Percent
Valid	Baik	54	96.4	96.4	96.4
	Kurang Baik	2	3.6	3.6	100.0
	Total	56	100.0	100.0	

**KETANGGAPAN**

	Frequency	Percent	Valid Percent	Cumulative Percent
Valid Baik	55	98.2	98.2	98.2
Kurang Baik	1	1.8	1.8	100.0
Total	56	100.0	100.0	

**JAMINAN**

	Frequency	Percent	Valid Percent	Cumulative Percent
Valid Baik	55	98.2	98.2	98.2
Kurang Baik	1	1.8	1.8	100.0
Total	56	100.0	100.0	

**KEPEDULIAN**

	Frequency	Percent	Valid Percent	Cumulative Percent
Valid Baik	51	91.1	91.1	91.1
Kurang Baik	5	8.9	8.9	100.0
Total	56	100.0	100.0	

**KEPUASAN**

	Frequency	Percent	Valid Percent	Cumulative Percent
Valid Puas	55	98.2	98.2	98.2
Kurang Puas	1	1.8	1.8	100.0
Total	56	100.0	100.0	

### 3. Analisis Uji Bivariat

#### CROSSTABS

/TABLES=BUKTIFISIK KEHANDALAN KETANGGAPAN JAMINAN KEPEDULIAN BY  
KEPUASAN

/FORMAT=AVALUE TABLES

/STATISTICS=CHISQ RISK

/CELLS=COUNT ROW COLUMN TOTAL

/COUNT ROUND CELL.

#### Crosstabs

#### Notes

Output Created		31-JAN-2022 22:18:55
Comments		
Input	Data	H:\Untitled1.sav
	Active Dataset	DataSet1
	Filter	<none>
	Weight	<none>
	Split File	<none>
	N of Rows in Working Data File	56
Missing Value Handling	Definition of Missing	User-defined missing values are treated as missing.
	Cases Used	Statistics for each table are based on all the cases with valid data in the specified range(s) for all variables in each table.

Syntax		CROSSTABS	
		/TABLES=BUKTIFISIK KEHANDALAN KETANGGAPAN JAMINAN KEPEDULIAN BY KEPUASAN	
		/FORMAT=AVALUE TABLES	
		/STATISTICS=CHISQ RISK	
		/CELLS=COUNT ROW COLUMN TOTAL	
		/COUNT ROUND CELL.	
Resources	Processor Time		00:00:00.03
	Elapsed Time		00:00:00.13
	Dimensions Requested		2
	Cells Available		131029

#### Case Processing Summary

	Cases					
	Valid		Missing		Total	
	N	Percent	N	Percent	N	Percent
BUKTIFISIK * KEPUASAN	56	100.0%	0	0.0%	56	100.0%
KEHANDALAN * KEPUASAN	56	100.0%	0	0.0%	56	100.0%
KETANGGAPAN * KEPUASAN	56	100.0%	0	0.0%	56	100.0%
JAMINAN * KEPUASAN	56	100.0%	0	0.0%	56	100.0%
KEPEDULIAN * KEPUASAN	56	100.0%	0	0.0%	56	100.0%

**BUKTIFISIK \* KEPUASAN****Crosstab**

			KEPUASAN		Total
			Puas	Kurang Puas	
BUKTIFISIK	Baik	Count	54	0	54
		% within BUKTIFISIK	100.0%	0.0%	100.0%
		% within KEPUASAN	98.2%	0.0%	96.4%
		% of Total	96.4%	0.0%	96.4%
	Kurang Baik	Count	1	1	2
		% within BUKTIFISIK	50.0%	50.0%	100.0%
		% within KEPUASAN	1.8%	100.0%	3.6%
		% of Total	1.8%	1.8%	3.6%
Total		Count	55	1	56
		% within BUKTIFISIK	98.2%	1.8%	100.0%
		% within KEPUASAN	100.0%	100.0%	100.0%
		% of Total	98.2%	1.8%	100.0%

**Chi-Square Tests**

	Value	df	Asymp. Sig. (2-sided)	Exact Sig. (2-sided)	Exact Sig. (1-sided)
Pearson Chi-Square	27.491 <sup>a</sup>	1	.000		
Continuity Correction <sup>b</sup>	6.373	1	.012		
Likelihood Ratio	7.260	1	.007		

Fisher's Exact Test				.036	.036
Linear-by-Linear Association	27.000	1	.000		
N of Valid Cases	56				

a. 3 cells (75.0%) have expected count less than 5. The minimum expected count is .04.

b. Computed only for a 2x2 table

### Risk Estimate

	Value	95% Confidence Interval	
		Lower	Upper
For cohort KEPUASAN = Puas	2.000	.500	7.997
N of Valid Cases	56		

### KEHANDALAN \* KEPUASAN

#### Crosstab

			KEPUASAN		Total
			Puas	Kurang Puas	
KEHANDALAN	Baik	Count	53	1	54
		% within KEHANDALAN	98.1%	1.9%	100.0%
		% within KEPUASAN	96.4%	100.0%	96.4%
		% of Total	94.6%	1.8%	96.4%
	Kurang Baik	Count	2	0	2
		% within KEHANDALAN	100.0%	0.0%	100.0%

	% within KEPUASAN	3.6%	0.0%	3.6%
	% of Total	3.6%	0.0%	3.6%
Total	Count	55	1	56
	% within KEHANDALAN	98.2%	1.8%	100.0%
	% within KEPUASAN	100.0%	100.0%	100.0%
	% of Total	98.2%	1.8%	100.0%

### Chi-Square Tests

	Value	df	Asymp. Sig. (2-sided)	Exact Sig. (2-sided)	Exact Sig. (1-sided)
Pearson Chi-Square	.038 <sup>a</sup>	1	.846		
Continuity Correction <sup>b</sup>	.000	1	1.000		
Likelihood Ratio	.073	1	.786		
Fisher's Exact Test				1.000	.964
Linear-by-Linear Association	.037	1	.847		
N of Valid Cases	56				

a. 3 cells (75.0%) have expected count less than 5. The minimum expected count is .04.

b. Computed only for a 2x2 table

### Risk Estimate

	Value	95% Confidence Interval	
		Lower	Upper
For cohort KEPUASAN = Puas	.981	.946	1.018
N of Valid Cases	56		



## KETANGGAPAN \* KEPUASAN

Crosstab

			KEPUASAN		Total
			Puas	Kurang Puas	
KETANGGAPAN	Baik	Count	55	0	55
		% within KETANGGAPAN	100.0%	0.0%	100.0%
		% within KEPUASAN	100.0%	0.0%	98.2%
		% of Total	98.2%	0.0%	98.2%
	Kurang Baik	Count	0	1	1
		% within KETANGGAPAN	0.0%	100.0%	100.0%
		% within KEPUASAN	0.0%	100.0%	1.8%
		% of Total	0.0%	1.8%	1.8%
Total		Count	55	1	56
		% within KETANGGAPAN	98.2%	1.8%	100.0%
		% within KEPUASAN	100.0%	100.0%	100.0%
		% of Total	98.2%	1.8%	100.0%

Chi-Square Tests

	Value	df	Asymp. Sig. (2-sided)	Exact Sig. (2-sided)	Exact Sig. (1-sided)
Pearson Chi-Square	56.000 <sup>a</sup>	1	.000		
Continuity Correction <sup>b</sup>	13.496	1	.000		
Likelihood Ratio	10.033	1	.002		

Fisher's Exact Test				.018	.018
Linear-by-Linear Association	55.000	1	.000		
N of Valid Cases	56				

a. 3 cells (75.0%) have expected count less than 5. The minimum expected count is .02.

b. Computed only for a 2x2 table

### Risk Estimate

	Value
Odds Ratio for KETANGGAPAN (Baik / Kurang Baik)	a

a. Risk Estimate statistics cannot be computed. They are only computed for a 2\*2 table without empty cells.

### JAMINAN \* KEPUASAN

#### Crosstab

			KEPUASAN		Total
			Puas	Kurang Puas	
JAMINAN	Baik	Count	55	0	55
		% within JAMINAN	100.0%	0.0%	100.0%
		% within KEPUASAN	100.0%	0.0%	98.2%
		% of Total	98.2%	0.0%	98.2%
Kurang Baik	Count	0	1	1	
	% within JAMINAN	0.0%	100.0%	100.0%	

	% within KEPUASAN	0.0%	100.0%	1.8%
	% of Total	0.0%	1.8%	1.8%
Total	Count	55	1	56
	% within JAMINAN	98.2%	1.8%	100.0%
	% within KEPUASAN	100.0%	100.0%	100.0%
	% of Total	98.2%	1.8%	100.0%

#### Chi-Square Tests

	Value	df	Asymp. Sig. (2-sided)	Exact Sig. (2-sided)	Exact Sig. (1-sided)
Pearson Chi-Square	56.000 <sup>a</sup>	1	.000		
Continuity Correction <sup>b</sup>	13.496	1	.000		
Likelihood Ratio	10.033	1	.002		
Fisher's Exact Test				.018	.018
Linear-by-Linear Association	55.000	1	.000		
N of Valid Cases	56				

a. 3 cells (75.0%) have expected count less than 5. The minimum expected count is .02.

b. Computed only for a 2x2 table

#### Risk Estimate

	Value
Odds Ratio for JAMINAN (Baik / Kurang Baik)	a

a. Risk Estimate statistics cannot be computed. They are only computed for a 2\*2 table without empty cells.

## KEPEDULIAN \* KEPUASAN

### Crosstab

			KEPUASAN		Total
			Puas	Kurang Puas	
KEPEDULIAN Baik	Count	51	0	51	
	% within KEPEDULIAN	100.0%	0.0%	100.0%	
	% within KEPUASAN	92.7%	0.0%	91.1%	
	% of Total	91.1%	0.0%	91.1%	
Kurang Baik	Count	4	1	5	
	% within KEPEDULIAN	80.0%	20.0%	100.0%	
	% within KEPUASAN	7.3%	100.0%	8.9%	
	% of Total	7.1%	1.8%	8.9%	
Total	Count	55	1	56	
	% within KEPEDULIAN	98.2%	1.8%	100.0%	
	% within KEPUASAN	100.0%	100.0%	100.0%	
	% of Total	98.2%	1.8%	100.0%	

### Chi-Square Tests

	Value	df	Asymp. Sig. (2-sided)	Exact Sig. (2-sided)	Exact Sig. (1-sided)
Pearson Chi-Square	10.385 <sup>a</sup>	1	.001		
Continuity Correction <sup>b</sup>	2.112	1	.146		
Likelihood Ratio	5.029	1	.025		
Fisher's Exact Test				.089	.089

Linear-by-Linear Association	10.200	1	.001	
N of Valid Cases	56			

a. 3 cells (75.0%) have expected count less than 5. The minimum expected count is .09.

b. Computed only for a 2x2 table

### Risk Estimate

	Value	95% Confidence Interval	
		Lower	Upper
For cohort KEPUASAN = Puas	1.250	.806	1.938
N of Valid Cases	56		

## Lampiran 5: Permohonan Kode Etik Penelitian



**KEMENTERIAN AGAMA**  
**UNIVERSITAS ISLAM NEGERI ALAUDDIN MAKASSAR**  
**FAKULTAS KEDOKTERAN DAN ILMU KESEHATAN**

Kampus I: J. Sultan Alauddin No. 63 Telp. 864924 (fax 864923) Makassar  
 Kampus II: J. H.M. Yasin Limpo No. 36 Samata -Gowa Telp: (0411)841879 Fax:0411-8221400 Samata-Gowa

Nomor : B- /FKIK/PP.DD.9/09/2021  
 Lamp : -  
 Hal : Permohonan *ethical clearance*

Gowa, 30 September 2021

Kepada Yth.

**Ketua Komisi Etik**

**Fakultas Kedokteran dan Ilmu Kesehatan UIN Alauddin Makassar**

di-

**Samata**

Assalamu 'alaikum wr wb

Sehubungan dengan penyelesaian Skripsi mahasiswa Program Studi **Kesehatan Masyarakat** Fakultas Kedokteran dan Ilmu Kesehatan UIN Alauddin Makassar, maka kami mohon kesediaan Bapak/Ibu memberikan persetujuan **ethical clearance** kepada mahasiswa yang tersebut di bawah ini:

Nama	: Yusi Safitri
NIM	: 70200117023
Program Studi	: Kesehatan Masyarakat
Judul Penelitian	: Analisis Faktor Mutu Pelayanan Terhadap Tingkat Kepuasan Ibu Hamil di Poli KIA Puskesmas Manuju Tahun 2021
Dosen Pembimbing	: 1. Dr. Sitti Roodhah, SKM., M.Kes 2. Dr. Andi Susilawaty, S.Si., M.Kes

Demikian harapan kami, atas perhatian dan kerjasamanya disampaikan terima kasih.

Wassalam

**Ketua Prodi**

  
**Abd. Majid HR Lagu, SKM., M.Kes**  
 NIP. 19880826 201503 1 004

## Lampiran 6: Kode Etik Penelitian

KOMITE ETIK PENELITIAN KESEHATAN  
HEALTH RESEARCH ETHICS COMMITTEE  
UNIVERSITAS ISLAM NEGERI ALAUDDIN MAKASSAR  
UNIVERSITAS ISLAM NEGERI ALAUDDIN MAKASSAR

**KETERANGAN LAYAK ETIK**  
DESCRIPTION OF ETHICAL EXEMPTION  
"ETHICAL EXEMPTION"

B. 154/KEPK/FKIK/X/2021

Protokol penelitian yang diajukan oleh:  
*The research protocol proposed by*

Peneliti utama : Yusi Safitri  
*Principal Investigator*

Nama Institusi Universitas Islam Negeri Alauddin Makassar  
*Name of the Institution*

Dengan judul:  
*Title*

**"Analisis Faktor Mutu Pelayanan Terhadap Tingkat Kepuasan Ibu Hamil di Poli KIA  
Puskesmas Manuju Tahun 2021"**

*"Analysis of service quality factors on the level of satisfaction of pregnant women at the MCH poly health center Manuju in 2021"*


Dinyatakan layak etik sesuai 7 (tujuh) Standar WHO 2011, yaitu 1) Nilai Sosial, 2) Nilai Ilmiah, 3) Pemerataan Beban dan Manfaat, 4) Risiko, 5) Bijakan/Eksploitasi, 6) Kerahasiaan dan Privacy, dan 7) Persetujuan Setelah Penjelasan, yang merujuk pada Pedoman CIOMS 2016. Hal ini seperti yang ditunjukkan oleh terpenuhinya indikator setiap standar.

*Declared to be ethically appropriate in accordance to 7 (seven) WHO 2011 Standards, 1) Social Values, 2) Scientific Values, 3) Equitable Assessment and Benefits, 4) Risk, 5) Persuasion/Exploitation, 6) Confidentiality and Privacy, and 7) Informed Consent, referring to the 2016 CIOMS Guidelines. This is as indicated by the fulfillment of the indicators of each standard.*

Pernyataan Laik Etik ini berlaku selama kurun waktu tanggal 11 Oktober 2021 sampai dengan tanggal 11 Oktober 2022.

*This declaration of ethics applies during the period October 11<sup>th</sup>, 2021 until October 11<sup>th</sup>, 2022.*

October 11<sup>th</sup>, 2021  
Professor and Chairperson,

  
Dr. Syarifah, Sp.A., M.Kes

## Lampiran 7: Permohonan Izin Penelitian

  
**KEMENTERIAN AGAMA REPUBLIK INDONESIA**  
**UNIVERSITAS ISLAM NEGERI ALAUDDIN MAKASSAR**  
**FAKULTAS KEDOKTERAN DAN ILMU KESEHATAN**  
Kampus I : Jalan Sultan Alauddin No. 63 Makassar  
 Kampus II : Jalan H.M. Yasin Limpo No. 26, Rantasaing Polong-Gowa (0411)941879 Fax 0411.8221408 Gowa  
 Website: fak.ilmu.alauddin.ac.id

---

**Nomor** : B-3034/Un.06/FKIK/PP.00.9/10/2021 Gowa, 10 Oktober 2021  
**Sifat** : Penting  
**Lampiran** :  
**Perihal** : Permohonan Izin Penelitian

**Kepada Yth :**  
**Kepala Dinas Penanaman Modal dan PTSP Prov. Sul-Sel**  
**Cq. Bidang Penyelenggaraan Pelayanan Perizinan**  
**Di**  
**Tempat**

Assalamu 'Alaikum Wr. Wb.

Dengan hormat, disampaikan bahwa mahasiswa UIN Alauddin Makassar Yang tersebut dibawah ini :

**Nama** : Yusi Safitri  
**N I M** : 70200117023  
**Fakultas/Jurusan** : Kedokteran dan Ilmu Kesehatan/Kesehatan Masyarakat  
**Semester** : IX (Sembilan)  
**Alamat** : J.H.M. Yasin Limpo Kab.Gowa (Pondok Radli)

Bermaksud melakukan penelitian dalam rangka penyusunan skripsi sebagai salah satu Syarat Untuk Memperoleh gelar sarjana. Adapun judul skripsi :

**"Analisis Faktor Mutu Pelayanan Terhadap Tingkat Kepuasan Ibu Hamil di Poli KIA Puskesmas Manuju Tahun 2021."**

Dengan Dosen Pembimbing : 1. Dr. Siti Raodhah, SKM., M.Kes.  
2. Dr. Andi Susilawaty, S.Si., M.Kes.

Untuk maksud tersebut kami memohon kepada Bapak/Ibu kiranya berkenan memberi izin untuk melakukan penelitian di Puskesmas Manuju Kec. Manuju Kab. Gowa terhitung mulai tanggal 11 Oktober s/d 11 November 2021.

Demikian permohonan kami, atas perhatian dan bantuan Bapak diucapkan terimakasih.

Wassalam  
  
 Syarifah

**Tembusan :**  
 -Rektor UIN Alauddin Makassar

M A K A S S A R



## Lampiran 8: Surat Keterangan Selesai Penelitian



**PEMERINTAH KABUPATEN GOWA**  
**DINAS KESEHATAN**  
**PUSAT KESEHATAN MASYARAKAT MANUJU**  
 Alamat : Jl. Poros Manuju Jatia Kec. Manuju Kab. Gowa 92173  
 E-mail : pkmanuju.crew@gmail.com

**SURAT KETERANGAN**  
 NO : 446.16.1/ 2/Js /ADMEN

Yang bertandatangan dibawah ini :

Nama : H. Abd. Rahmin, SKM  
 NIP : 19621231 198703 1 401  
 Pangkat/Golongan : Pembina, IV/a  
 Jabatan : Kepala Puskesmas  
 Unit Instansi : Puskesmas Manuju

Dengan ini menyatakan bahwa Saudara :

Nama : Yusi Safitri  
 Tempat Tanggal Lahir : Pangenyar, 02 Agustus 1999  
 Nim : 70200117023  
 Jurusan : Kesehatan Masyarakat  
 Judul Penelitian : Analisis Faktor Mutu Pelayanan Terhadap Tingkat Kepuasan Ibu Hamil di Poli KIA Puskesmas Manuju Tahun 2021

Adalah benar-benar melakukan penelitian di Puskesmas Manuju terhitung mulai Tanggal 25-Oktober-2021 sampai dengan 23-November-2021.

Demikian surat keterangan ini dibuat untuk dapat dipergunakan sebagaimana mestinya.

Jatia, 24 November 2021  
 Kepala Puskesmas Manuju

**H. Abd. Rahmin, SKM**  
 NIP. 19621231 198703 1 401

## Lampiran 9: Dokumentasi Penelitian





UNIVERSITAS ISLAM NEGERI  
**ALAUDDIN**  
M A K A S S A R