

**GAMBARAN DETERMINAN KEJADIAN *STUNTING*
PADA BALITA DI WILAYAH KERJA PUSKESMAS PANGALE**



SKRIPSI

**Diajukan untuk Memenuhi Salah Satu Syarat Meraih Gelar Sarjana
Kesehatan Masyarakat Jurusan Kesehatan Masyarakat Pada Fakultas
Kedokteran dan Ilmu Kesehatan UIN Alauddin Makassar**

Oleh :

ASMAUL HUSNA

70200117041

**PROGRAM STUDI KESEHATAN MASYARAKAT
FAKULTAS KEDOKTERAN DAN ILMU KESEHATAN
UNIVERSITAS ISLAM NEGERI ALAUDDIN MAKASSAR**

2022

PERNYATAAN KEASLIAN SKRIPSI


Mahasiswa yang bertanda tangan di bawah ini:

Nama : Asmaul Husna
Nim : 70200117041
Tempat / Tanggal Lahir : Mamuju, 24 Oktober 1998
Jurusan/ Peminatan : Kesehatan Masyarakat / Epidemiologi
Fakultas : Kedokteran dan Ilmu Kesehatan
Alamat : Mamuju Tengah
Judul : Gambaran Determinan Kejadian *Stunting*
Pada Balita di Wilayah Kerja Puskesmas Pangale

Menyatakan dengan sesungguhnya dan penuh kesadaran, bahwa skripsi ini benar adalah hasil karya sendiri. Jika di kemudian hari terbukti bahwa ia merupakan duplikat, tiruan, plagiat, atau dibuat oleh orang, sebagian atau seluruhnya, maka skripsi dan gelar yang diperoleh karenanya batal demi hukum.

Makassar, 01 Maret 2022

Penyusun,



Asmaul Husna
70200117041

PENGESAHAN SKRIPSI

Skripsi yang berjudul "**Gambaran Determinan Kejadian *Stunting* Pada Balita di Wilayah Kerja Puskesmas Pangale**" yang disusun oleh **Asmaul Husna NIM: 70200117041**, Mahasiswa Jurusan Kesehatan Masyarakat Fakultas Kedokteran dan Ilmu Kesehatan Universitas Islam Negeri Alauddin Makassar, telah diuji dan dipertahankan dalam sidang skripsi yang diselenggarakan pada hari Selasa, 01 Maret 2022 bertepatan dengan 28 Rajab 1443 H, dinyatakan telah dapat diterima sebagai salah satu syarat untuk memperoleh gelar Sarjana Kesehatan Masyarakat.

Samata-Gowa, 17 Maret 2022 M

14 Syakban 1443 H

DEWAN PENGUJI

Ketua : Dr. dr. Syatirah, Sp.A., M.Kes (.....)

Sekretaris : Abd. Majid HR Lagu, SKM., M.Kes (.....)

Munaqisy I : Dr. Azriful, SKM., M.Kes (.....)

Munaqisy II : Dr. Susmihara, M.Pd (.....)

Pembimbing I : Emmi Bujawati, SKM., M.Kes (.....)

Pembimbing II : Syahratul Aeni, SKM., M.Kes (.....)

Diketahui Oleh:

Dekan Fakultas Kedokteran dan Ilmu Kesehatan
UIN Alauddin Makassar

Dr. dr. Syatirah, Sp.A., M.Kes

NIP. 19800701 200604 2 002

KATA PENGANTAR

Puji syukur kehadiran Allah subhanahu Wa Ta'ala karena atas nikmat dan karunia-Nyalah sehingga penulis dapat menyelesaikan skripsi yang berjudul “Gambaran Determinan Kejadian *Stunting* Pada Balita di Wilayah Kerja Puskesmas Pangale” guna memenuhi persyaratan dalam menyelesaikan pendidikan S1 pada Fakultas Kedokteran dan Ilmu Kesehatan UIN Alauddin Makassar. Shalawat dan salam penulis kirimkan kepada sang Tauladan sepanjang masa *Rasulullah* Muhammad SAW, sang pembawa kebenaran dan teladan umat manusia. Penulis menyadari bahwa sebagai hamba Allah, kesempurnaan sangat jauh dari penyusunan skripsi ini. Berbagai keterbatasan dan kekurangan yang hadir dalam skripsi ini merupakan refleksi dari ketidaksempurnaan penulis sebagai manusia. Dengan segala kerendahan hati, penulis mempersembahkan skripsi ini sebagai hasil usaha dan kerja keras yang telah penulis lakukan. Oleh karena itu penulis memerlukan kritik serta saran yang membangun yang bisa menjadikan skripsi ini lebih baik. Skripsi ini penulis persembahkan kepada kedua orang tua, Ayahanda H. Abdul Wadir dan Ibunda Hj. Hasriani serta kakek saya H. Akkas yang telah membesarkan, mendidik dan membimbing penulis dengan penuh kasih sayang serta perhatian dan do'a restu kepada penulis sehingga dapat menyelesaikan kuliah di Program Studi Ilmu Kesehatan Masyarakat Universitas Islam Negeri Alauddin Makassar yang tak bisa penulis balas dengan apapun.

Selama penyusunan skripsi ini penulis telah melalui banyak kendala. Akan tetapi kendala tersebut dapat di atasi dengan do'a dan kerja keras serta dukungan dari berbagai pihak yang menyertai penulis. Penulis juga ingin menyampaikan rasa terimakasih kepada:

1. Prof. Hamdan Juhannis, M.A., Ph.D selaku Rektor UIN Alauddin Makassar beserta jajarannya.
2. Dr. dr. Syatirah Djalaluddin, M.Kes., Sp. A selaku Dekan Fakultas Ilmu Kesehatan UIN Alauddin Makassar beserta jajarannya.
3. Abd. Madjid HR. Lagu SKM., M.Kes selaku Ketua Jurusan Kesehatan Masyarakat dan Ibu Suktifrianty syahrir SKM, M.Kes selaku Sekretaris Jurusan Kesehatan Masyarakat Fakultas Kedokteran dan Ilmu Kesehatan Universitas Islam Negeri Alauddin Makassar.
4. Emmi Bujwati, SKM., M.Kes selaku Dosen Pembimbing I yang dengan sabar memberikan ilmu yang tiada henti, arahan, masukan, motivasi serta waktunya selama proses penyelesaian skripsi ini.
5. Syahratul Aeni, SKM., M.Kes selaku Dosen Pembimbing II sekaligus penasehat akademik yang selalu meluangkan waktunya, memberikan arahan, masukan, motivasi serta saran selama masa perkuliahan dan proses penyelesaian skripsi ini.
6. Dr. Azriful, SKM., M.Kes selaku Dosen Penguji Kompetensi dan Ibu Dr. Susmihara, M.Pd selaku Dosen Penguji Integrasi Keislaman atas pengajaran ilmu yang tiada henti, pengarahan dan bimbingan selama berlangsungnya penyelesaian skripsi ini serta telah banyak memberikan masukan baik kritik yang membangun dan berbagai saran dan solusi dalam perbaikan dan penyempurnaan daripada skripsi ini.
7. Seluruh dosen dan staff kepegawaian Universitas Islam Negeri Alauddin Makassar terkhusus Para Dosen Jurusan Kesehatan

Masyarakat Fakultas Kedokteran dan Ilmu Kesehatan yang telah membantu penulis selama masa perkuliahan.

8. Kepala Puskesmas Pangale beserta tenaga ahli gizi yang telah memberi izin dan membantu penulis dalam melakukan penelitian.
9. Responden penelitian yaitu Ibu balita *Stunting* yang ada di wilayah kerja Puskesmas Pangale yang telah bersedia menjadi responden dan menjalin kerja sama yang baik selama proses penelitian.
10. Teman-teman Anthophila Khususnya peminatan Epidemiologi 2017, Kesmas C 2017 dan seperjuangan PBL posko 4 serta teman-teman KKN angkatan 64 desa Tabolang yang telah memberikan dukungan, semangat dan motivasi dalam proses penyusunan skripsi ini.
11. Sahabat-sahabat saya Muhammad Mediawan, Nurhafidah, Hermadani, R.Nur Mutia Adawiah, Suci Ramadani dan Rida Wahida yang telah memberikan dukungan, doa, motivasi dan semangat selama masa perkuliahan.
12. Semua pihak yang telah membantu dalam penyelesaian skripsi ini yang tidak dapat penulis sebutkan satu persatu. Terima kasih atas semua yang telah memberikan warna dalam setiap langkah dan tindakan yang penulis lalui.

Akhinya kepada Allah Swt penulis memohon do'a dan berharap semoga ilmu yang telah diperoleh dan dititipkan dapat bermanfaat bagi orang serta menjadi salah satu bentuk pengabdian di masyarakat nantinya, Amiin.

Makassar, Desember 2021

Penulis

DAFTAR ISI

HALAMAN JUDUL	i
LEMBAR KEASLIAN SKRIPSI	ii
LEMBAR PENGESAHAN	iii
KATA PENGANTAR	iv
DAFTAR ISI	vii
DAFTAR TABEL	ix
DAFTAR GAMBAR.....	x
DAFTAR LAMPIRAN	xi
ABSTRAK	xii
BAB I PENDAHULUAN	1
A. Latar Belakang	1
B. Rumusan Masalah	3
C. Definisi Operasional.....	3
D. Kajian Pustaka.....	5
E. Tujuan Penelitian.....	13
F. Manfaat Penelitian.....	14
BAB II TINJAUAN PUSTAKA	15
A. Tinjauan Tentang <i>Stunting</i>	15
B. Tinjauan Tentang Pendidikan Ibu	19
C. Tinjauan Tentang Tinggi Badan Orang Tua.....	19
D. Tinjauan Tentang Pekerjaan Orang Tua.....	21
E. Tinjauan Tentang Berat Badan Lahir Ringan (BBLR).....	21
F. Tinjauan Tentang Pemberian ASI Eksklusif	22
G. Tinjauan Tentang Pendapatan Keluarga.....	24
H. Tinjauan Tentang Imunisasi	25
I. Kerangka Teori.....	27

J. Kerangka Konsep	28
BAB III METODOLOGI PENELITIAN	29
A. Jenis dan Lokasi Penelitian	29
Populasi dan Sampel 29	
B. Metode Pengumpulan Data	30
C. Instrumen Penelitian.....	30
D. Validitas dan Realibilitas.....	31
E. Teknik Pengolahan dan Analisis Data.....	32
BAB IV HASIL DAN PEMBAHASAN	33
A. Gambaran Umum Lokasi Penelitian	33
B. Hasil Penelitian.....	35
C. Pembahasan Penelitian	43
BAB V PENUTUP.....	59
A. Kesimpulan.....	59
B. Saran.....	60
DAFTAR PUSTAKA	61
LAMPIRAN	



DAFTAR TABEL

Tabel 1.1 Kajian Pustaka

Tabel 1.2 Kategori dan Ambang Batas Status Gizi Anak Berdasarkan Indeks (TB/U)

Tabel 4.1 Distribusi Karakteristik Responden Berdasarkan Pendidikan Ibu di Wilayah Kerja Puskesmas Pangale Tahun 2021

Tabel 4.2 Distribusi Karakteristik Responden Berdasarkan Umur Ayah di Wilayah Kerja Puskesmas Pangale Tahun 2021

Tabel 4.3 Distribusi Karakteristik Responden Berdasarkan Umur Ibu di Wilayah Kerja Puskesmas Pangale Tahun 2021

Tabel 4.4 Distribusi Berdasarkan Tinggi Badan Ayah di Wilayah Kerja Puskesmas Pangale Tahun 2021

Tabel 4.5 Distribusi Berdasarkan Tinggi Badan Ibu di Wilayah Kerja Puskesmas Pangale Tahun 2021

Tabel 4.6 Distribusi Karakteristik Balita Berdasarkan Jenis Kelamin di Wilayah Kerja Puskesmas Pangale Tahun 2021

Tabel 4.7 Distribusi Karakteristik Balita Berdasarkan Berat Badan Lahir di Wilayah Kerja Puskesmas Pangale Tahun 2021

Tabel 4.8 Distribusi Karakteristik Balita Berdasarkan Pengasuh Balita di Wilayah Kerja Puskesmas Pangale Tahun 2021

Tabel 4.9 Distribusi Berdasarkan Pendapatan Orang Tua di Wilayah Kerja Puskesmas Pangale Tahun 2021


Tabel 4.10 Distribusi Berdasarkan Pekerjaan Ayah di Wilayah Kerja Puskesmas Pangale Tahun 2021

Tabel 4.11 Distribusi Berdasarkan Pekerjaan Ibu di Wilayah Kerja Puskesmas Pangale Tahun 2021

Tabel 4.12 Distribusi Berdasarkan Pemberian ASI Eksklusif di Wilayah Kerja Puskesmas Pangale Tahun 2021

Tabel 4.13 Distribusi Berdasarkan Batas Usia Balita Diberi ASI di Wilayah Kerja Puskesmas Pangale Tahun 2021

Tabel 4.14 Distribusi Berdasarkan Status Imunisasi Dasar Balita di Wilayah Kerja Puskesmas Pangale Tahun 2021




DAFTAR GAMBAR

Gambar 2.1 Kerangka Teori

Gambar 2.2 Kerangka Konsep

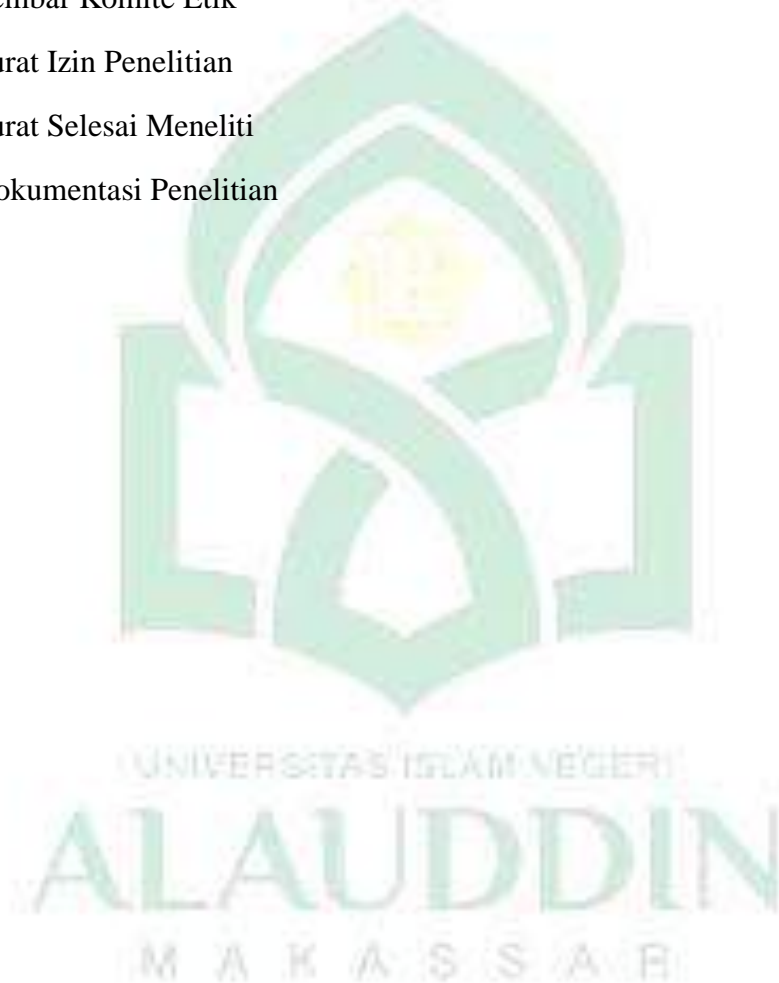
Gambar 4.1 Peta Kecamatan Pangale

Gambar 4.2 Peta Persebaran *Stunting* di Wilayah Puskesmas Pangale Tahun 2021



DAFTAR LAMPIRAN

1. Kuesioner Penelitian
2. Output SPSS
3. Hasil Uji Validitas dan Realibilitas
4. Master Tabel SPSS
5. Lembar Komite Etik
6. Surat Izin Penelitian
7. Surat Selesai Meneliti
8. Dokumentasi Penelitian



ABSTRAK

Nama :Asmaul Husna

NIM :70200117041

Judul :Gambaran Determinan Kejadian *Stunting* Pada Balita di Wilayah Kerja Puskesmas Pangale

Stunting adalah salah satu masalah gizi yang paling umum dihadapi dunia, terutama di negara miskin dan berkembang menjadi masalah kesehatan karena berkaitan dengan resiko terjadinya morbiditas dan mortalitas, perkembangan otak yang buruk, begitu pula perkembangan keterampilan motorik yang lambat dan keterbelakangan mental.

Penelitian ini merupakan penelitian kuantitatif dengan pendekatan deskriptif. Populasi dalam penelitian ini adalah balita *stunting* di wilayah Kerja Puskesmas dengan total sampel sebanyak 83 sampel dengan teknik sampling *total sampling*. Data yang terkumpul kemudian dianalisis secara *univariat*.

Hasil penelitian menunjukkan bahwa dari total 83 sampel sebagian besar berjenis kelamin laki-laki (50,6%), sebagian besar ibu balita berpendidikan SD/Sederajat sebanyak 33 orang (39,8%), sebagian besar memiliki ayah yang bekerja sebagai petani sebanyak 55 orang (66,3%). Adapun pekerjaan ibu sebagian besar sebagai IRT sebanyak 75 orang (90,4%). Balita *stunting* memiliki ayah dengan tinggi badan kategori pendek sebanyak 66 orang (81,5%) dan sebagian besar memiliki ibu dengan tinggi badan kategori pendek sebanyak 72 orang (86,7%). Dengan orang tua yang pendapatan < Rp 1.000.000,00 per bulan sebanyak 29 balita (34,9%), sebagian besar balita tidak memiliki riwayat BBLR sebanyak 69 balita (83,1%), memiliki riwayat imunisasi lengkap sebanyak 77 balita (92,8%) serta tidak memiliki riwayat ASI eksklusif yaitu 49 balita (59,0%). Oleh karena itu peneliti merekomendasikan Pihak Puskesmas memberikan edukasi tambahan kepada ibu-ibu mengenai *stunting* dan pentingnya ASI eksklusif pada saat posyandu.

Kata Kunci : Balita, Determinan, *Stunting*

Referensi : 44 (2016-2021)

BAB I

PENDAHULUAN

A. Latar Belakang

Keterlambatan perkembangan anak atau *stunting* yaitu permasalahan status gizi di dunia yang paling sering terjadi, terkhusus di negara yang berkembang dan miskin karena menjadi risiko terjadinya kesakitan dan kematian, perkembangan otak yang buruk, begitu pula perkembangan keterampilan motorik yang lambat dan keterbelakangan mental. Ini merupakan ancaman yang serius bagi anak-anak sebagai bangsa generasi penerus dan juga mengurangi produktivitas suatu negara di masa depan (Unicef dalam Yusdarif, 2017).

Menurut TNP2K tahun 2017, balita sebanyak 150,8 juta yang ada di dunia menderita *stunting* atau sekitar 22,2%. Pada tahun 2007 Riskesdas menyatakan prevalensi sebesar 36,8% *stunting* di Indonesia. Terjadi penurunan pada tahun 2010 menjadi 35,6% dan terjadi peningkatan angka *stunting* pada tahun 2013 yaitu sebanyak 37,2%. Berdasarkan Pemantauan Status Gizi (PSG) pada tahun 2015 *stunting* di Indonesia dengan prevalensi 29% dan tahun 2016 sebesar 27,5% dan pada tahun 2017 terjadi peningkatan sebanyak 29,6% kemudian terjadi penurunan menjadi sebanyak 27,67% pada tahun 2019. Meskipun menurun tapi angka tersebut masih berada di atas standar yang WHO tetapkan, yaitu *stunting* di Indonesia maksimal 20 %. Diantara negara-negara di Asia Tenggara, Indonesia menempati posisi *stunting* tertinggi kedua dan menjadi urutan ke lima di dunia (Teja, 2019).

Hasil Survei Status Gizi Balita Terintegrasi pada tahun 2019 menyatakan bahwa proporsi *stunting* sebanyak 40,38% di Provinsi Sulawesi Barat dan dinyatakan sebagai provinsi ke dua tertinggi untuk penderita *stunting* di

Indonesia setelah NTT yang menempati peringkat tertinggi penderita *stunting* di Indonesia. Hasil tersebut hampir sama dengan hasil Riskesdas tahun 2018 (Prabhakara & Prabhakara, 2019).

Hasil data dari dinas kesehatan Kabupaten Mamuju Tengah tercatat hingga tahun 2019 prevalensi *stunting* cukup tinggi mencapai 41,59 %. Berdasarkan hasil Riskesdas ditemukan angka 41,59% tingkat prevalensi *stunting* di Mamuju Tengah menjadikan Mamuju Tengah berada di urutan ke 4 tertinggi penderita *stunting* di Sulawesi Barat. Dari 5 Kecamatan yang berada di Kabupaten Mamuju Tengah kecamatan Pangale menunjukkan angka *stunting* tertinggi yaitu 12,20% pada tahun 2020 dan terjadi peningkatan dibandingkan dengan tahun sebelumnya yaitu penderita *stunting* sebanyak 6,82% yang terdiri dari dua puskesmas yaitu puskesmas pangale dan puskesmas polo camba dengan kasus *stunting* tertinggi yaitu puskesmas pangale sebanyak 83 orang. (Dinkes Mamuju Tengah, 2021).

Stunting perlu mendapat perhatian khusus karena banyak dampak yang ditimbulkan ketika balita mengalami *stunting* seperti menghambat perkembangan kognitif dan motorik seperti lambat dalam berbicara dan berjalan serta mempengaruhi perkembangan otak yang sangat berkaitan dalam pengelihatannya, pendengaran, dan berpikir selama proses belajar (Mita, 2016). Penelitian- penelitian saat ini menunjukkan penderita *stunting* berkaitan dengan banyak faktor seperti pada penelitian (Sutarto et al., 2020) menyatakan terdapat keterkaitan pendapatan keluarga dan tingkat pendidikan ibu terhadap terjadinya *stunting*. Penelitian yang dirancang oleh (Kadang et al., 2019) menunjukkan bahwa determinan kejadian *stunting* adalah riwayat ASI eksklusif dan BBLR. Dan penelitian (Kurniawati, 2020) menunjukkan adanya keterkaitan yaitu antara pendapatan keluarga, ASI eksklusif terhadap kejadian *stunting*. Sedangkan

penelitian (Savita & Amelia, 2020) menunjukkan adanya hubungan antara kejadian *stunting* dengan pekerjaan ibu. Pada penelitian (Megantari et al., 2020) menyatakan adanya hubungan antara status imunisasi dan riwayat penyakit infeksi dengan terjadinya *stunting*.

Angka kejadian anak yang mengalami *stunting* dapat terus meningkat apabila faktor-determinan seperti pada penelitian-penelitian yang telah dijelaskan sebelumnya diabaikan. Dengan adanya penelitian ini, peneliti ingin mengetahui gambaran determinan kejadian *stunting* di wilayah kerja Puskesmas Pangale Kecamatan Pangale Kabupaten Mamuju Tengah tahun 2021.

B. Rumusan Masalah

Berdasarkan latar belakang yang telah diuraikan, maka rumusan masalah pada penelitian ini adalah bagaimana gambaran determinan kejadian *stunting* di wilayah kerja Puskesmas Pangale tahun 2021.

C. Definisi Operasional

1. *Stunting*

Stunting merupakan status gizi berdasarkan tinggi badan menurut usia yang telah tercatat datanya di puskesmas.

2. Tingkat Pendidikan Ibu

Tingkat Pendidikan Ibu merupakan jenjang pendidikan formal terakhir yang dicapai oleh ibu yang dimulai dari jenjang pendidikan dasar yaitu SD atau MI atau sederajat serta SMP atau MTs atau sederajat kemudian menengah yaitu SMA atau MA atau SMK atau MAK atau sederajat serta pendidikan tinggi yaitu pendidikan yang diselenggarakan oleh perguruan tinggi seperti diploma, sarjana, magister, spesialis dan doctor.

3. Tinggi Badan Orang Tua

Tinggi badan orang tua yaitu tinggi badan ayah dan ibu yang diukur

menggunakan stadiometer dengan ukuran yang ditetapkan:

a. Tinggi badan laki-laki (ayah)

Umur 19-29 tahun dengan tinggi badan 168 cm

Umur 30-49 tahun dengan tinggi badan 166 cm

Umur 50-64 tahun dengan tinggi badan 166 cm

b. Tinggi badan perempuan (ibu)

Umur 19-29 tahun dengan tinggi badan 159 cm

Umur 30-49 tahun dengan tinggi badan 158 cm

Umur 50-64 tahun dengan tinggi badan 158 cm

(PERMENKES RI, 2019)

4. Pekerjaan Orang Tua

Pekerjaan adalah kegiatan rutin yang dilakukan responden sehari-hari sebagai sumber penghasilan untuk kebutuhan hidup.

5. Berat Badan Lahir

Berat badan lahir merupakan riwayat berat badan anak pada saat lahir yang telah tercatat datanya di puskesmas/buku KIA/ KMS.

6. Pemberian ASI Eksklusif

Pemberian Air Susu Ibu (ASI) Eksklusif yaitu pemberian ASI selama enam bulan sejak lahir, tanpa mengganti atau menambah makanan ataupun minuman lain.

7. Status Pendapatan Keluarga

Status pendapatan keluarga yaitu penghasilan setiap bulan yang didapatkan keluarga responden untuk mencukupi kebutuhan keluarga.

8. Riwayat Imunisasi

Riwayat imunisasi adalah riwayat imunisasi dasar yang didapat balita sesuai dengan umurnya dengan wawancara dan melihat KIA/KMS.

D. Kajian Pustaka

No	Judul/nama peneliti/tahun	Subjek	Jenis/pendekatan penelitian	Var iabel	Instrumen	Hasil penelitian
1	Riwayat Status Imunisasi Dasar Berhubungan Dengan Kejadian Balita <i>Stunting</i> / Yosintha Dilina Wanda,Fardila Elba,Didah, Ari Indra, Susanti, Fedri Ruluwedrata Rinawan/2021	Sampel : 60 balita kasus dan 60 balita kontrol (<i>proportional stratified random sampling</i>)	Kuantitatif/ analitik desain case control	Imunisasi dasar balita dengan kejadian <i>stunting</i>	Kuesioner	Terdapat hubungan antara riwayat status imunisasi dasar pada kejadian balita <i>stunting</i> di Desa Hegarmanah Kecamatan Jatinangor

No	Judul/nama peneliti/tahun	Subjek	Jenis/pendekatan penelitian	Var iabel	Instrumen	Hasil penelitian
2	Hubungan Tingkat Pendidikan Ibu dan Pendapatan Keluarga dengan Kejadian <i>Stunting</i> pada Balita di Wilayah Kerja Puskesmas Way Urang Kabupaten Lampung Selatan/Sutarto, Tiara Cornela Azqinar, Rani Himayani, Wardoyo/2020	Populasi : ibu yang mempunyai balita <i>stunting</i> dan tidak umur 24-59 bulan Sampel : 98 orang ,49 balita <i>stunting</i> dan sebanyak 49 balita normal (<i>purposive sampling</i>)	Kuantitatif/observasional dengan pendekatan case control.	Tingkat pendapatan keluarga dan tingkat pendidikan ibu	Kuesioner	Adanya hubungan pendapatan keluarga dan tingkat pendidikan ibu dengan <i>stunting</i> .
3	Hubungan berat badan lahir rendah (BBLR) dengan kejadian <i>stunting</i> pada balita 2-5 tahun di desa Umbulrejo, Ponjong, Gunung Kidul/Fatimah Chandra Murti,	Sampel 64, 32 kasus dan 32 kontrol (<i>purposive sampling</i>)	Kuantitatif/analitik case control	BBLR dan kejadian <i>stunting</i> .	Menggunakan kuesioner	Terdapat keterkaitan BBLR terhadap terjadinya <i>stunting</i> .

No	Judul/nama peneliti/tahun	Subjek	Jenis/pendekatan penelitian	Var iabel	Instrumen	Hasil penelitian
	Suryanti, Eka Oktavianto/2020					
4	Hubungan riwayat pemberian ASI dan pemberian MP-ASI dengan kejadian <i>stunting</i> di wilayah kerja Puskesmas Tawangharjo/ Anita Lufianti, Rahmawati, Erba Meilita Sari/2020	Populasi : semua anak-anak yang mengalami <i>stunting</i> berjumlah 38 anak (<i>Total sampling</i>)	Kuantitatif/observasional desain cross sectional	Variable independen yaitu Riwayat Pemberian ASI juga Riwayat Pemberian MP-ASI	Kuesioner	terdapat hubungan riwayat pemberian ASI dan tidak terdapat hubungan riwayat pemberian MP ASI terhadap <i>stunting</i>
5	Hubungan tingkat pendidikan ibu dan pemberian informasi Tentang <i>stunting</i> dengan kejadian <i>stunting</i> /Dian Rahmawati, Lia Agustini/2020	Populasi: semua balita umur 24-59 bulan Sampel: 25 balita (kasus) dan 25 balita (control) (<i>Purposive Sampling</i>)	Kuantitatif/observasional dengan pendekatan case control	Tingkat pendidikan ibu serta pemberian informasi mengenai <i>stunting</i>	Mengukur tinggi badan dan wawancara dengan kuesioner	Pemberian informasi mengenai <i>stunting</i> berhubungan dengan <i>stunting</i> sedangkan Tingkat pendidikan ibu tidak mempunyai

No	Judul/nama peneliti/tahun	Subjek	Jenis/pendekatan penelitian	Var iabel	Instrumen	Hasil penelitian
						hubungan.
6	Tinggi badan orang tua, pola asuh, dan kejadian diare sebagai determinan kejadian <i>stunting</i> pada balita di Kabupaten Bondowoso/ Siti Nadiah Nurul Fadilah, Farida Wahyu Ningtyias, Sulistiyani/2020	sampel: 76 balita 24-59 bulan (<i>cluster sampling</i>)	Kuantitatif/observasional dengan desain cross sectionl	Tinggi badan orang tua, pola asuh, dan kejadian diare	Kuesioner	Tidak ada hubungan antara tinggi badan ibu dan kejadian diare dengan <i>stunting</i>
7	Determinan Kejadian <i>Stunting</i> Pada Balita di Kabupaten Kerinci Provinsi Jambi/Eti Kurniawati/2020	Populasi : semua ibu yang mempunyai balita <i>Stunting</i> maupun tidak Sampel: 88, 44 (kasus) dan 44 orang (kontrol). (<i>Multistage</i>	Kuantitatif/case control	ASI eksklusif, Pengetahuan ibu, MP-ASI, pengasuh anak, imunisasi penggunaan Jamban, dan pendapatan keluarga.	Kuesioner	Adanya hubungan ASI eksklusif, Pengetahuan ibu, MP-ASI, pengasuh anak, imunisasi penggunaan Jamban, dan

No	Judul/nama peneliti/tahun	Subjek	Jenis/pendekatan penelitian	Var iabel	Instrumen	Hasil penelitian
		<i>Random Sampling</i>)				pendapatan keluarga dengan terjadinya <i>stunting</i>
8	Determinan <i>Stunting</i> Pada Batita Di Wilayah Kerja Puskesmas Wara Barat Kota Palopo/ Hafsah Citra Kadang, Resty Ryadinency, Ayu Irawati/2020	Populasi : batita 90 Sampel : 45 batita (kasus) dan 45 batita(kontrol) (<i>Accidental Sampling</i>)	Kuantitatif/ analitik dengan desain case control	BBLR, ASI eksklusif, asupan protein dengan kejadian <i>stunting</i>	wawancara dan food recall	Riwayat ASI eksklusif, asupan protein, juga BBLR adalah penyebab terjadinya <i>stunting</i>
9	Hubungan Kejadian <i>Stunting</i> dengan Status Imunisasi dan Tinggi Ibu pada Anak Usia 2-5 Tahun di Indonesia/ Risna Nur Fajariyah, Atik Choirul Hidajah/2020	Populasi penelitian adalah 1.048 responden yang berusia 2-5 tahun yang tercatat sebagai responden pada Indonesia Family Live Survey 5 dengan tinggi dan usia yang tercatat	Kuantitatif analik observasional dengan desain cross-seconal	Status imunisasi dan tinggi ibu pada anak usia 2-5 tahun	Kuesioner	Status imunisasi dan tinggi ibu memiliki hubungan dengan kejadian <i>stunting</i> pada anak usia 2-5 tahun.

No	Judul/nama peneliti/tahun	Subjek	Jenis/pendekatan penelitian	Var iabel	Instrumen	Hasil penelitian
		secara lengkap. (<i>multistratified sampling</i>)				
10	Karakteristik determinan kejadian <i>stunting</i> pada anak balita usia 24-59 bulan di kawasan kumuh Kecamatan Bontoala Kota Makassar/ Sitti Hutami Megantari, Hasriwiani Habo Abbas, Muhammad Ikhtiar/2020	Populasi : Populasi dalam penelitian ini semua balita yang berada di Kecamatan Bontoala Kota Makassar Sampel : sebanyak 112 balita (<i>Purposive Sampling</i>)	observasional analitik dengan desain <i>cross sectional</i>	pola pengasuhan, pola asuh makan, usia penyapihan, penyakit infeksi, riwayat imunisasi, pengetahuan ibu	Kuesioner	Terdapat hubungan pola pengasuhan, pola asuh makan, usia penyapihan, penyakit infeksi, riwayat imunisasi, pengetahuan ibu dengan kejadian <i>stunting</i> .
11	Hubungan tingkat pendidikan dan pekerjaan ibu balita dengan kejadian <i>stunting</i> di wilayah kerja puskesmas x kabupaten	Populasi : seluruh ibu yang memiliki anak balita di wilayah kerja Puskesmas X Sampel : 95	observasional analitik dengan desain <i>cross sectional</i>	Pendidikan ibu dan pekerjaan ibu	kuesioner	faktor pekerjaan mempengaruhi kejadian <i>stunting</i> pada anak atau balita

No	Judul/nama peneliti/tahun	Subjek	Jenis/pendekatan penelitian	Var iabel	Instrumen	Hasil penelitian
	Indramayu	responden				
12	Determinan Kejadian <i>Stunting</i> Anak Usia 1-2 Tahun Di Daerah Rob Kota Pekalongan/ Tyas Setiyo Yuniarti, Ani Margawati, Nuryanto/2019	Besar subyek penelitian sebanyak 74 anak, dengan 37 anak untuk masing-masing kelompok kasus dan kontrol. (<i>consecutive sampling</i>)	Kuantitatif analik observasional dengan desain cross-sectional	asupan protein, asupan besi, penyakit infeksi, kejadian diare, kejadian ISPA, riwayat ASI eksklusif, higiene sanitasi dan status ekonomi	Kuesioner	Determinan terjadinya <i>stunting</i> di daerah Rob Kota Pekalongan adalah asupan protein, asupan besi, kejadian diare, ISPA, riwayat ASI Eksklusif, higiene sanitasi dan status ekonomi.
13	Hubungan BBLR Dan ASI Eksklusif Dengan Kejadian <i>Stunting</i> Di Puskesmas Lima Puluh Pekanbaru/ Lidia Fitri/2018	Populasi : seluruh ibu yang memiliki balita yang melakukan penimbangan tahun 2016 di Puskesmas Lima	observasional analitik dengan desain <i>cross sectional</i>	BBLR dan pemberian ASI eksklusif dengan stunting	Kuesioner	terdapat hubungan antara berat badan lahir rendah (BBLR) dengan kejadian <i>stunting</i> pada balita dan

No	Judul/nama peneliti/tahun	Subjek	Jenis/pendekatan penelitian	Var iabel	Instrumen	Hasil penelitian
		Puluh Pekanbaru Sampel : 75 orang balita. (<i>accidental sampling</i>)				terdapat hubungan yang bermakna antara ASI eksklusif dengan kejadian <i>stunting</i> pada balita di Puskesmas Lima Puluh Pekanbaru.

E. Tujuan Penelitian

1. Tujuan Umum

Untuk mengetahui bagaimana gambaran determinan kejadian *stunting* pada balita dan melakukan pemetaan untuk mengetahui distribusi frekuensi persebaran *stunting* pada balita di wilayah kerja Puskesmas Pangale Kecamatan Pangale Kabupaten Mamuju Tengah tahun 2021

2. Tujuan Khusus

- a. Untuk mengetahui gambaran tingkat pendidikan ibu pada balita *stunting* di wilayah kerja Puskesmas Pangale Kecamatan Pangale Kabupaten Mamuju Tengah tahun 2021
- b. Untuk mengetahui gambaran tinggi badan orang tua pada balita *stunting* di wilayah kerja Puskesmas Pangale Kecamatan Pangale Kabupaten Mamuju Tengah tahun 2021
- c. Untuk mengetahui gambaran pekerjaan orang tua pada balita *stunting* di wilayah kerja Puskesmas Pangale Kecamatan Pangale Kabupaten Mamuju Tengah tahun 2021
- d. Untuk mengetahui gambaran riwayat ASI eksklusif pada balita *stunting* di wilayah kerja Puskesmas Pangale Kecamatan Pangale Kabupaten Mamuju Tengah tahun 2021
- e. Untuk mengetahui gambaran riwayat berat badan lahir rendah pada balita *stunting* di wilayah kerja Puskesmas Pangale Kecamatan Pangale Kabupaten Mamuju Tengah tahun 2021
- f. Untuk mengetahui gambaran pendapatan keluarga pada balita *stunting* di wilayah kerja Puskesmas Pangale Kecamatan Pangale Kabupaten Mamuju Tengah tahun 2021

- g. Untuk mengetahui gambaran status imunisasi pada balita *stunting* di wilayah kerja Puskesmas Pangale Kecamatan Pangale Kabupaten Mamuju Tengah tahun 2021

F. Manfaat Penelitian

1. Manfaat bagi peneliti

Mengetahui gambaran determinan kejadian *stunting* pada balita di wilayah kerja Puskesmas Pangale Kecamatan Pangale Kabupaten Mamuju Tengah tahun 2021

2. Manfaat bagi pemerintah

Memberikan informasi tentang gambaran determinan kejadian *stunting* agar adanya upaya-upaya yang dilakukan pemerintah untuk pencegahan dan menurunkan prevalensi *stunting* pada anak.

3. Manfaat bagi masyarakat

Masyarakat mendapatkan informasi dengan adanya penelitian ini terkhusus bagi orang tua yang mempunyai anak *stunting* ataupun tidak juga bagi calon orang tua yang akan mempunyai anak.

4. Manfaat bagi peneliti lain

Hasil penelitian ini bermanfaat untuk mahasiswa lain karena dapat menjadi sumber referensi dan informasi yang ingin melakukan penelitian dan melakukan penelitian khususnya mengenai *stunting*.

BAB II

TINJAUAN PUSTAKA

A. Tinjauan Tentang Stunting

1. Definisi *Stunting*

Stunting merupakan keadaan balita mempunyai panjang badan yang tidak sebanding dengan umurnya (pendek). Dengan ketentuan menurut WHO yaitu tinggi badan yang < -2 SD median standar pertumbuhan anak. Balita yang menderita *stunting* tergolong permasalahan gizi dengan banyak faktor penyebabnya serta sulit untuk mencapai tinggi badan normal pada umumnya sesuai dengan usianya (Kemenkes RI, 2018).

Stunting merupakan keadaan kurangnya gizi kronis yang menjadi penyebab gagalnya pertumbuhan pada anak yang membuat *tinggi* badan anak tidak sesuai dengan usia mereka. Standar antropometri untuk penilaian status gizi pada anak berdasarkan indeks tinggi badan menurut umur (PB/U). untuk anak pendek atau sangat pendek mengenai penilaian status gizi pada anak pendek dengan zscore -3 SD sampai dengan < -2 SD sedangkan untuk anak sangat pendek dengan zscore < -3 SD (Kemenkes dalam Dakhi, 2019).

Penyebab *stunting* yaitu karena penyakit infeksi yang terjadi secara berulang-ulang *dan* juga kurangnya asupan gizi. *Stunting* juga dapat terjadi pada anak sebelum kelahirannya karena zat gizi yang dikonsumsi sangat kurang pada saat masih berada dikandungannya ataupun pada saat kehamilan sang ibu, pola asuh terhadap makanan kurang serta makanan berkualitas rendah sehingga dapat menghambat proses pertumbuhan anak (Unicef dalam Yusdarif, 2017).

2. Penentuan status gizi *stunting* secara antropometri

Antropometri dapat digunakan landasan indikator status gizi yang bisa

digunakan untuk pengukuran lingkaran kepala, lingkaran lengan atas, lingkaran pinggul, tinggi badan dan sebagainya. Parameter antropometri menjadi dasar untuk menilai status gizi. Indikator antropometri yang seringkali dilakukan adalah tinggi badan menurut umur (TB / U) dan juga berat badan menurut umur. Jika ingin mengetahui apakah balita mengalami *stunting*, menggunakan indikator TB/U. Pengukuran tinggi badan balita dapat memakai alat microtoise bagi balita yang sudah mampu berdiri dengan ketelitian 0,1 cm.

Tabel 1
Kategori dan Ambang Batas Status Gizi Anak
Berdasarkan Indeks (TB/U)

Indeks	Kategori status gizi	Ambang batas (z-score)
Tinggi badan menurut Umur (TB/U) Anak umur 0-60 Bulan	Sangat pendek	< -3 SD
	Pendek	-3 sampai dengan < -2 SD
	Normal	-2 sampai dengan 2 SD
	Tinggi	>2 SD

Sumber : Kemenkes RI, 2011

3. Epidemiologi

Indonesia menghadapi permasalahan gizi yaitu *Stunting*. Anak dengan keterlambatan perkembangan baik balita maupun baduta yang memiliki tingkat kecerdasan yang kurang optimal, yang membuat anak-anak lebih mudah terserang penyakit dan mungkin berisiko mengalami penurunan produktivitas di kemudian hari. Terakhir, *stunting* akan secara luas memperburuk kemiskinan dan terhambatnya pertumbuhan ekonomi.

Balita sebanyak 150,8 juta yang ada di dunia menderita *stunting* atau sekitar 22,2% pada tahun 2017. Didunia, total balita menderita *stunting* yang

berasal dari negara Asia sebanyak 55% sedangkan Afrika 39%. Pada tahun 2007 Riskesdas menyatakan prevalensi sebesar 36,8% *stunting* di Indonesia. Terjadi penurunan pada tahun 2010 menjadi 35,6% dan terjadi peningkatan angka *stunting* pada tahun 2013 yaitu sebanyak 37,2%. Berdasarkan Pemantauan Status Gizi (PSG) pada tahun 2015 *stunting* di Indonesia dengan prevalensi 29% dan tahun 2016 sebesar 27,5% dan pada tahun 2017 terjadi peningkatan sebanyak 29,6% kemudian terjadi penurunan menjadi sebanyak 27,67% pada tahun 2019. Meskipun menurun tapi angka tersebut masih berada di atas standar yang WHO tetapkan, yaitu *stunting* di Indonesia maksimal 20 %. Diantara negara-negara di Asia Tenggara, Indonesia menempati posisi *stunting* tertinggi kedua dan menjadi urutan ke lima di dunia (Teja, 2019).

Hasil Survei Status Gizi Balita Terintegrasi pada tahun 2019 menyatakan bahwa proporsi *stunting* sebanyak 40,38% di Provinsi Sulawesi Barat dan dinyatakan sebagai provinsi ke dua tertinggi untuk penderita *stunting* di Indonesia setelah NTT yang menempati peringkat tertinggi penderita *stunting* di Indonesia. Hasil tersebut hampir sama dengan hasil Riskesdas tahun 2018 (Prabhakara & Prabhakara, 2019). Hasil data dari dinas kesehatan kabupaten Mamuju Tengah tercatat hingga tahun 2019 prevalensi *stunting* cukup tinggi mencapai 41,59 %. Berdasarkan hasil riskesdas ditemukan angka 41,59 persen tingkat prevalensi *stunting* di Mamuju Tengah menjadikan mamuju tengah berada di urutan ke 4 tertinggi penderita *stunting* di Sulawesi Barat. Dari 5 kecamatan yang berada di kabupaten Mamuju Tengah kecamatan Pangale menunjukkan angka *stunting* tertinggi yaitu 12,20% pada tahun 2020 dan terjadi peningkatan dibandingkan dengan tahun sebelumnya yaitu penderita *stunting* sebanyak 6,82% yang terdiri dari dua

puskesmas yaitu puskesmas pangale dan puskesmas polo camba dengan kasus *stunting* tertinggi yaitu puskesmas pangale sebanyak 83 orang (Dinkes Mamuju Tengah, 2021).

4. Dampak *stunting*

Dampak jangka pendek terhadap perkembangan anak akan terhambat, menurunnya fungsi kognitif, kekebalan tubuh pun menurun. Dalam jangka panjang, setelah dewasa, Ada risiko penyakit degeneratif, seperti jantung coroner, diabetes, Tekanan darah tinggi dan obesitas. (Unicef dalam Nurjannah, 2018), beberapa fakta yang relevan keterlambatan perkembangan, efeknya adalah sebagai berikut:

- a. Anak-anak dengan keterlambatan perkembangan menjelang usia duatahun akan lebih berisiko mengalami *stunted*. *Stunting* bisa berdampak serius pada jangka panjang dalam perkembangan fisik baik dalam berkembang secara fisik maupun mental dalam proses belajar dibandingkan dengan anak yang mempunyai tinggi badan normal.
- b. Anak yang memiliki gizi baik biasanya akan bersekolah lebih cepat dibandingkan dengan anak yang mengalami *stunting*. Hal ini mampu berdampak pada keberhasilan mereka dimasa depan.
- c. Nutrisi berpengaruh pada anak penderita *stunting* yang dapat menimbulkan terganggunya pertumbuhan mereka dan perkembangan kognitifnya. Anak yang menderita *stunting* saat umur mereka 5 tahun seringkali berlangsung seumur hidup dan gagal tumbuh pada anak yang berusia dini berlanjut sampai mereka remaja, kemudian jika mereka adalah wanita akan memengaruhi pertumbuhan kesehatan dan produktivitas yang dapat meningkatkan risiko anak terlahir dengan berat badan kurang serta memungkinkan wanita meninggal saat melahirkan.

B. Tinjauan tentang pendidikan ibu

Pendidikan yaitu usaha yang telah direncanakan untuk menjalani proses pembelajaran yang secara aktif bertujuan untuk mengembangkan potensi yang dimiliki. Pendidikan formal yaitu jalur pendidikan berjenjang terdiri dari yang pertama pendidikan dasar seperti Sekolah Dasar yang biasa disebut SD, Madrasah Ibdaiyah atau biasa disebut MI, kemudian Sekolah Menengah pertama atau biasa disingkat SMP juga Madrasah Tsanawiyah atau disingkat MTS. setelah menempuh pendidikan dasar kemudian pendidikan menengah, seperti Sekolah Menengah Atas atau SMA, Sekolah Menengah Kejuruan atau disingkat SMK, kemudian Madrasah Aliyah sering disebut MA ataupun juga Madrasah Aliyah Kejuruan atau biasa disebut MAK. Kemudian setelah itu menempuh pendidikan tinggi yang diselenggarakan oleh perguruan tinggi seperti sarjana, magister, doktor dan lain-lain.

Tingkat pendidikan seseorang dapat mempengaruhi mereka dalam menerima informasi. Sehingga, pendidikan ibu menjadi dasar baik buruknya gizi pada balita. Informasi yang diterima dari luar tentang gizi balita lebih mudah diterima oleh ibu yang tingkat pendidikannya lebih tinggi dibandingkan ibu yang rendah pendidikannya. Didalam kehidupan sehari-hari ibu dapat menjadikan informasi tersebut sebagai cara untuk mengasuh balitanya. Tingkat pendidikan ibu memiliki pengaruh dengan gizi anaknya. Penelitian (Setiawan et al., 2018). Yang melakukan penelitiannya di wilayah kerja puskesmas Andalas menunjukkan terdapat keterkaitan tingkat pendidikan ibu dengan status gizi pada balita dengan usia 24-50 bulan.

C. Tinjauan tentang tinggi badan orang tua

Kasus kejadian *stunting* mengindikasikan masalah kesehatan masyarakat karena berhubungan dengan meningkatnya risiko morbiditas dan mortalitas, terhambatnya perkembangan dan fungsi motorik dan mental serta mengurangi kapasitas fisik. Anak dengan keadaan *stunting* tidak mengalami potensi pertumbuhan secara maksimal dan dapat menjadi remaja dan dewasa yang *stunting*. Tinggi badan orang tua berkaitan dengan kejadian *stunting*. Ibu yang pendek memiliki kemungkinan melahirkan bayi yang pendek pula. Hasil penelitian di Mesir menunjukkan bahwa anak yang lahir dari ibu yang memiliki tinggi badan <150 cm memiliki risiko lebih tinggi untuk tumbuh menjadi *stunting* (Amin & Julia, 2016).

Ada beberapa faktor yang dapat mempengaruhi terhadap tinggi badan orang tua yaitu faktor genetic atau faktor nutrisi maupun patologis. Tinggi badan ibu merupakan salah satu faktor yang dapat berpengaruh terhadap *stunting* karena keluarga termasuk dalam faktor internal yang mempengaruhi pertumbuhan dan perkembangan karena kecenderungan keluarga dalam memiliki tubuh yang tinggi maupun pendek serta faktor genetic menjadi salah satu faktor yang dapat berpengaruh dimana ada beberapa kelainan genetik yang berpengaruh terhadap tubuh kembang seperti halnya kerdil.

penelitian yang dilakukan di Semarang Timur (2012) tentang determinan kejadian *stunting* pada balita usia 24-36 yang menunjukkan bahwa anak yang dilahirkan dari ibu atau ayah pendek sangat berisiko menjadi *stunting*. Jika salah satu atau kedua orang tua memiliki tubuh pendek akibat kondisi fisik (seperti defisiensi hormone pertumbuhan) memiliki gen pewaris dalam kromosom yang dapat membawa sifat pendek sehingga dapat berpeluang anak mewarisi gen tersebut sehingga anak tumbuh menjadi *stunting*. Apabila, orang tua pendek

yang diakibat oleh kurangnya kebutuhan gizi atau penyakit, kemungkinan besar anak dapat tumbuh dengan tinggi badan normal selama anak tersebut tidak terkena determinan yang lain.

D. Tinjauan tentang pekerjaan orang tua

Pekerjaan merupakan faktor penting dalam menentukan kualitas dan kuantitas pangan, karena pekerjaan berhubungan dengan pendapatan dengan demikian terdapat asosiasi antara pendapatan dengan gizi, apabila pendapatan meningkat maka bukan tidak mungkin kesehatan dan masalah keluarga yang berkaitan dengan gizi mengalami perbaikan. Faktor ibu yang bekerja di luar rumah biasanya sudah mempertimbangkan untuk perawatan anaknya, namun tidak ada jaminan untuk hal tersebut. Sedangkan ibu yang bekerja di rumah tidak memiliki alternative untuk merawat anaknya. Terkadang ibu memiliki masalah dalam pemberian makanan untuk anak kurang diperhatikan juga, karena ibu merasa sudah merawat anaknya, misalnya dalam pemberian ASI eksklusif. Menurut survey awal pada penelitian ini banyak ibu yang berkerja di luar rumah yang membuat pengasuhan anak dialihkan oleh nenek namun dengan masalah apabila anak tidak mau makan nasi beserta lauk nenek akan memberi makanan ringan bahkan permen atau apapun yang diinginkan anak tanpa memperhatikan asupan gizi yang dibutuhkan oleh anak sehingga masih banyak anak *stunting* dengan berat badan yang rendah, sesuai dengan penelitian Siti Wahdah dengan nilai $p = 0,032$ OR 2,38 (1,139 – 4,959).

E. Tinjauan tentang berat badan lahir rendah (BBLR)

WHO menyatakan bahwa bayi yang terlahir <2500 gram berat badannya dikatakan bayi tersebut dengan sebutan Berat Badan Lahir Rendah (BBLR), banyak permasalahan kesehatan yang terjadi karena BBLR. Sebagian besar bayi dilahirkan dengan BBLR di negara berkembang. Salah satu penelitian

menemukan bahwa dimasa yang akan datang BBLR mampu meningkatkan risiko penyakit tidak menular. Penyebab balita mengalami *stunting* juga dikarenakan oleh bayi tersebut lahir dengan BBLR dan juga kecukupan gizinya. Penelitian menunjukkan anak yang memiliki riwayat BBLR berisiko lebih tinggi mengalami *stunting* dibandingkan anak dengan berat badan normal saat dilahirkan.

Bayi yang memiliki riwayat BBLR biasanya mengalami gangguan pencernaan, hal ini dikarenakan saluran pencernaan yang belum berfungsi sehingga tidak mampu mencerna protein juga menyerap lemak sehingga tubuh kekurangan nutrisi. Penelitian (Supriyanto et al., 2018) menunjukkan bahwa 28 responden BBLR *menderita stunting*, sedangkan 29 responden yang lahir normal tidak mengalami *stunting*. Hal ini menunjukkan riwayat berat badan lahir rendah mempunyai hubungan signifikan terhadap balita yang mengalami *stunting*. Sesuai dengan penelitian (Rifiana & Agustina, 2018) dengan melakukan penelitian di Desa Pasirdotan Jawa Barat dengan menunjukkan riwayat BBLR mempunyai keterkaitan dengan terjadinya *stunting*.

F. Tinjauan tentang pemberian ASI eksklusif

Air susu ibu eksklusif juga sering disebut ASI Eksklusif merupakan pemberian ASI kepada bayi selama enam bulan sejak lahir, tanpa mengganti atau menambah makanan ataupun minuman lain. Riskesdas menyatakan pola menyusui dibagi menjadi tiga kategori, menyusui predominan, menyusui eksklusif, juga menyusui parsial menurut WHO. ASI eksklusif diberikan dengan tidak memberi bayi makanan juga minuman lain, termasuk air putih, selain menyusui (kecuali vitamin, obat juga ASI perah). UNICEF dan WHO menyarankan memberikan ASI kepada anak setidaknya selama 6 bulan untuk mengurangi morbiditas juga mortalitas pada anak-anak, setelah umur 6 bulan memberi makanan padat dan memberi ASI diteruskan hingga usia anak 2 tahun.

Karena ASI tidak tercemar dan mengandung banyak nutrisi untuk anak, maka memberikan ASI eksklusif disarankan yaitu beberapa bulan pertama kehidupan anak. Pengenalan awal makanan yang disiapkan dalam kondisi gizi yang buruk dan tidak higienis mampu membuat malnutrisi pada anak dan terinfeksi organisme asing yang dapat mengurangi daya tahan anak dengan penyakit. Adanya pelindung dan nutrisi yang tepat dalam ASI memastikan nutrisi yang baik dan menurunkan angka kesakitan dan kematian pada anak. Penelitian yang dilakukan (Rifiana & Agustina, 2018) yang dilakukan di Desa Pasirdoton Jawa Barat menunjukkan terdapat hubungan pemberian ASI eksklusif terhadap terjadinya *stunting*.

Dalam QS. Al-Baqarah/2 : 233 Allah SWT berfirman:

وَالْوَالِدَاتُ يُرْضِعْنَ أَوْلَادَهُنَّ حَوْلَيْنِ كَامِلَيْنِ لِمَنْ أَرَادَ أَنْ يُتِمَّ الرَّضَاعَةَ

Terjemahnya :

“Para ibu hendaklah menyusukan anak-anaknya selama dua tahun penuh, yaitu bagi yang ingin menyempurnakan penyusuan”.

Dalam surah Al-Baqarah ayat 233 menjelaskan bahwa kewajiban ibu untuk menyusui anaknya selama dua tahun bagi ibu yang ingin menyempurnakan proses menyusui. Salah satu hak anak setelah dilahirkan adalah hak untuk mendapatkan ASI yang membantu pertumbuhan dan perkembangan anak. Proses pertumbuhan juga perkembangan anak sangat dipengaruhi oleh nutrisi yang diberikan kepada anak berupa ASI. Kebutuhan nutrisi untuk anak sangat diperhatikan oleh Islam. Islam mengajarkan kepada semua ibu untuk memenuhi kebutuhan gizi bayinya dengan memberikan ASI kepada anaknya selama dua tahun.

Isyarat al-Qur’an diakui sebagai inspirasi bagi komunitas medis dan berbagai institusi kesehatan, termasuk WHO yang merekomendasikan ibu untuk

menyusui bayinya secara eksklusif sampai bayinya berusia enam bulan dan menganjurkan menyusui sampai anak berusia 2 tahun. Selain itu, menyusui bermanfaat bagi ibu dan bayi dalam banyak hal. Pemberian ASI penting untuk membangun suasana psikologis yang tenang dan penuh kasihantara ibu dan anak agar anak dapat tumbuh sehat (Saleh, 2018).

Dalam QS. Luqman/31 : 14 Allah SWT berfirman:

﴿ وَوَصَّيْنَا الْإِنْسَانَ بِوَالِدَيْهِ حَمَلَتْهُ أُمُّهُ وَهْنًا عَلَىٰ وَهْنٍ وَفِصَالَهُ فِي سِنَيْنِ أَوْ ثَلَاثٍ لِئَلَّا تُكْفِرَ بِمَا كُنتَ تَكْفُرُ ۗ لِلَّهِ الْوَالِدَانُ أَحْسَنُ ۗ وَإِنِّي عَلَىٰ عِزِّ الْعَرْشِ ۝١٤﴾

Terjemahnya:

“Dan Kami perintahkan kepada manusia (agar berbuat baik) kepada kedua orang tuanya. Ibunya telah mengandungnya dalam keadaan lemah yang bertambah-tambah, dan menyapihnya dalam usia dua tahun. Bersyukurlah kepada-Ku dan kepada kedua orang tuamu. Hanya kepada Aku kembalimu ”.

Dalam surah Luqman ayat 14 menjelaskan Allah memerintahkan kepada seorang anak untuk senantiasa berbakti kepada kedua orang tuanya Sebab dengan jalan kedua ibu bapak itulah manusia dilahirkan kemuka bumi. Perlu diketahui pula bahwa sesungguhnya kedua orang tua pasti mengeluarkan segalanya bagi anak-anaknya baik apa pun yang mereka miliki dalam dalam jasadnya, dalam umurnya, dalam ototnya mampun segala yang mereka miliki dengan penuh kasih sayang.

Allah memerintahkan kepada manusia agar berbakti kepada kedua orang tuanya khususnya ibu. Karena kesukaran yang diderita oleh seorang ibu yang melahirkan dan menyusui bayinya hingga mencapai umur sekitar dua tahun. Sesudah lahir kedunia sang anak disusukan dalam masa dua tahun. Air Susu Ibu (ASI) juga terdiri dari zat-zat penting dalam darah ibu, yang disuguhkan dengan kasih sayang untuk dihisap oleh anaknya. Dalam ASI terdapat segala macam zat yang dibutuhkan untuk pertumbuhan jasmani dan rohani anak, dan untuk

mencegah segala macam penyakit. Zat-zat ini tidak terdapat pada susu sapi. Oleh sebab itu, susu sapi dan sejenisnya tidak akan sama mutunya dengan ASI.

G. Tinjauan tentang pendapatan keluarga

Pendapatan keluarga adalah jumlah penghasilan keluarga yang dinyatakan dalam rupiah per orang dalam satu bulan yaitu dari penghasilan tetap dan penghasilan tambahan yang diterima kepala keluarga, ibu dan anggota lainnya dalam keluarga. Penghasilan atau pendapatan yang rendah memengaruhi asupan makanan yang dikonsumsi. Tingkat pendapatan keluarga sangat menentukan daya beli keluarga. Orang-orang tidak mampu membeli pangan yang mereka butuhkan karena pendapatannya yang rendah. Kuantitas dan kualitas makanan dalam keluarga ditentukan oleh penghasilan yang didapatkan. Di Negara berkembang, yang umumnya keluarga berpenghasilan rendah, sebagian besar pendapatan mereka dihabiskan untuk pembelian pangan. Tingkat pendapatan menentukan jenis makanan yang dikonsumsi. Dari penelitian dilakukan oleh (Noviana, 2018) didapatkan hasil balita dengan orang tua berpendapatan rendah mempunyai peluang 2 kali lebih besar menderita kurang gizi dibandingkan balita dengan orang tua berpendapatan lebih. Sedangkan pada penelitian (Setiawan et al., 2018) di wilayah kerja Puskesmas Andalas tahun 2018 menyatakan adanya keterkaitan faktor tingkat pendapatan keluarga dengan terjadinya *stunting* pada anak usia 24-59 bulan.

H. Tinjauan tentang status imunisasi

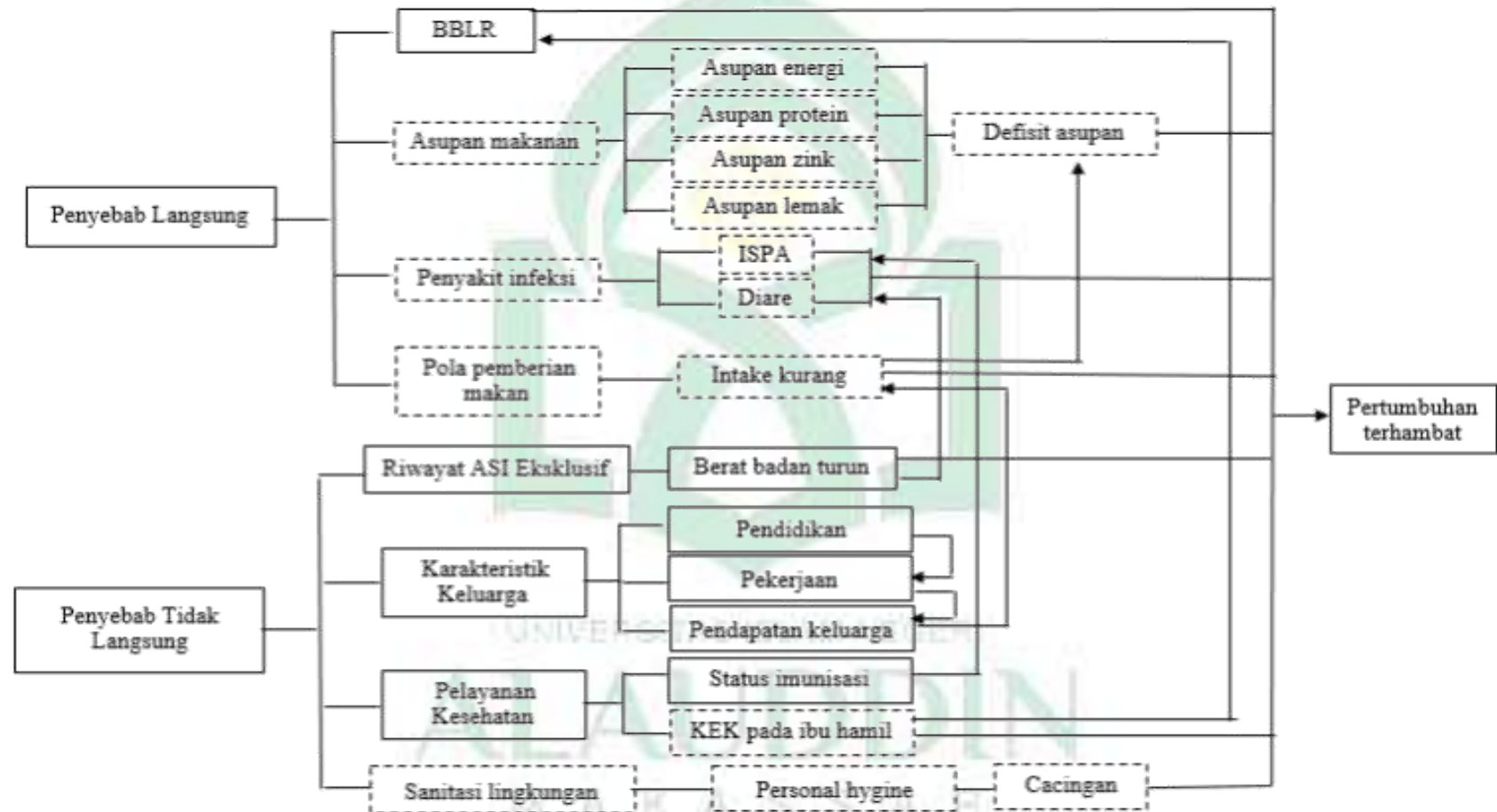
Imunisasi merupakan suatu upaya untuk menimbulkan/ meningkatkan kekebalan seseorang secara aktif terhadap suatu penyakit, sehingga bila suatu saat terpajan dengan penyakit tersebut tidak akan sakit atau hanya mengalami sakit ringan. Menurut Kerangka Kebijakan Gerakan 1000 Hari Pertama Kehidupan, salah satu penyebab langsung terjadinya *stunting* pada balita adalah status imunisasi dimana balita yang tidak mendapatkan imunisasi akan mudah terserang penyakit infeksi yang berkaitan dengan tingginya kejadian penyakit menular terutama diare, cacingan dan penyakit pernapasan

akut (ISPA).

Hasil penelitian bahwa ada hubungan yang signifikan antara status imunisasi dengan kejadian *stunting* pada balita, dimana diperoleh OR sebesar 2,128 yang berarti balita yang tidak mendapatkan imunisasi dasar berpeluang mengalami kejadian *stunting* 2,1 kali lebih besar dibandingkan dengan balita yang memperoleh imunisasi dasar. Hasil penelitian ini sejalan dengan penelitian yang dilakukan oleh (Mianna & Harianti, 2020) dengan hasil penelitian diperoleh hasil bahwa proporsi kejadian *stunting* yaitu 23,7%, terdapat hubungan yang signifikan antara status imunisasi pada balita.

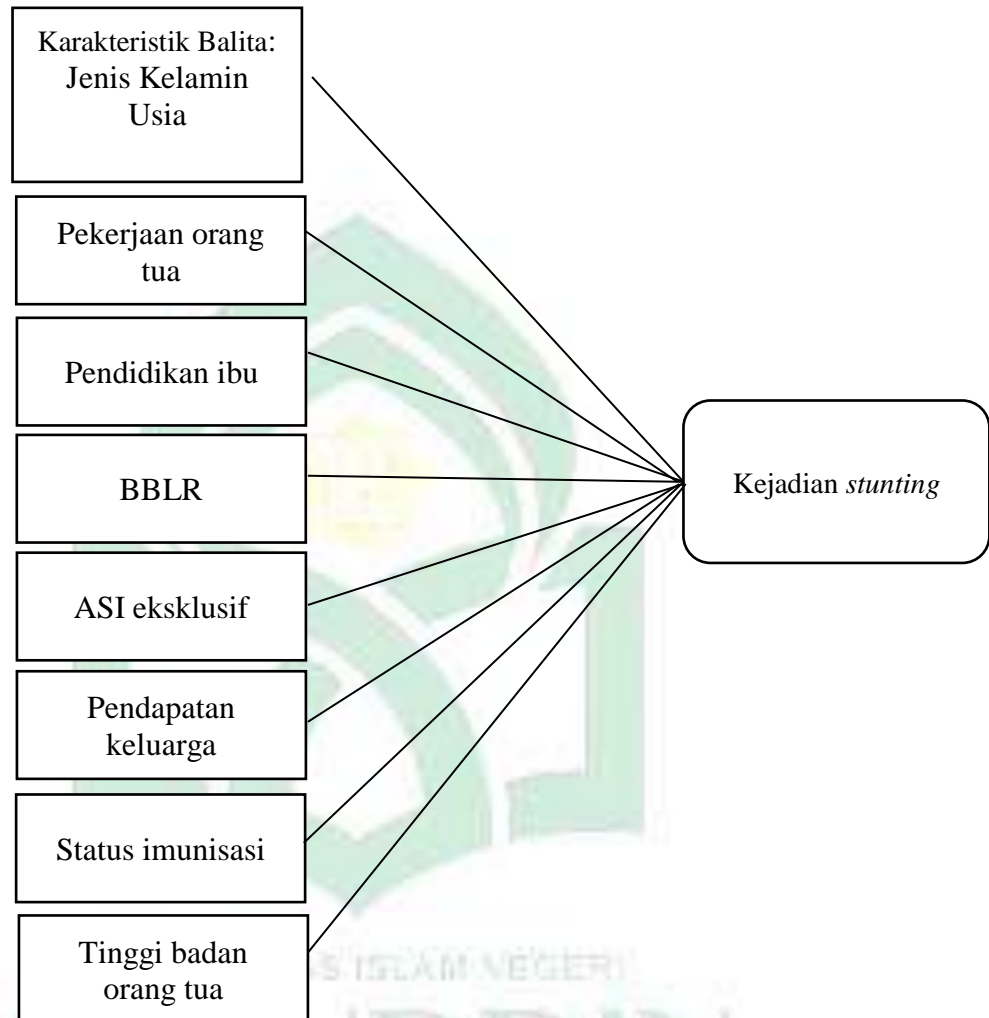


1. Kerangka Teori



Sumber : Modifikasi UNICEF dalam BAPPENAS, 2011

Keterangan : Diteliti Tidak diteliti

J. Kerangka Konsep

BAB III METODE PENELITIAN

A. Jenis Penelitian dan Lokasi Penelitian

1. Jenis Penelitian

Pada penelitian ini menggunakan jenis penelitian kuantitatif dengan metode deskriptif, yaitu digunakan untuk mendeskripsikan ataupun menggambarkan keadaan yang terjadi di masyarakat mengenai determinan *stunting* yang terjadi di wilayah kerja Puskesmas Pangale.

2. Lokasi Penelitian

Penelitian ini dilakukan di Puskesmas Pangale Kecamatan Pangale Kabupaten Mamuju Tengah pada bulan September-Oktober 2021.

B. Populasi dan sampel

1. Populasi

Populasi yaitu keseluruhan ataupun kumpulan individu dari suatu penelitian (Akbar, 2018). Pada penelitian ini populasinya yaitu seluruh balita yang mengalami *stunting* yang dilaporkan di Dinas Kesehatan Kabupaten Mamuju Tengah yang berdomisili di Kabupaten Mamuju Tengah dan berada di wilayah Kecamatan Pangale (Wilayah kerja Puskesmas Polo Pangale) berjumlah 83 orang.

2. Sampel dan Teknik Pengambilan Sampel

Sampel pada penelitian ini adalah 83 balita dengan menggunakan teknik pengambilan sampel *total sampling*. *Total sampling* adalah teknik pengambilan sampel dimana jumlah sampel sama dengan populasi.

C. Metode Pengumpulan Data

1. Data Primer

Data primer adalah data yang secara langsung peneliti peroleh dengan observasi dan hasil wawancara kuesioner. Data primer pada penelitian ini yaitu kuesioner tentang tingkat pendidikan ibu, umur orang tua, tinggi badan orang tua, riwayat ASI eksklusif, pendapatan orang tua.

2. Data Sekunder

Data sekunder didapatkan dari data hasil pelaporan dan pencatatan tentang data *stunting* di Kabupaten Mamuju Tengah yang diperoleh dari Dinas Kesehatan Kabupaten Mamuju Tengah. Kemudian memperoleh data sekunder juga dari Puskesmas Pangale yaitu data jumlah *stunting* yang terdapat di wilayah kerja puskesmas seperti nama balita, alamat balita, umur balita, berat badan lahir dan juga status imunisasi balita. Serta data sekunder juga diperoleh dari berbagai jurnal dan berbagai penelusuran data yang relevan yang berasal dari internet.

D. Instrumen Penelitian

1. Stadiometer

Pengukuran tinggi badan menggunakan stadiometer yang tingkat ketelitian hingga 0,1 cm yang dilakukan oleh petugas Puskesmas Pangale untuk mengukur balita dan stadiometer juga digunakan oleh peneliti untuk mengukur tinggi badan orang tua balita. Kemudian mengolah data tinggi badan balita tersebut berdasarkan standar baku (z-score TB/U) menggunakan perangkat lunak untuk melihat status gizi oleh petugas puskesmas kemudian tinggi badan orang tua dikategorikan berdasarkan peraturan .

2. Kuesioner

Menggunakan kuesioner berisikan beberapa pertanyaan yang peneliti tanyakan kepada ibu balita. Pertanyaan tersebut dibacakan oleh peneliti

tentang data berat badan lahir balita, pengasuh balita, status pemberian ASI eksklusif, pekerjaan orang tua, pendidikan ibu, tinggi badan orang tua, pendapatan keluarga, status imunisasi.

E. Validitas dan Realibilitas

1. Uji Validitas

Validitas merupakan kemampuan instrument benar-benar mengukur apa yang semestinya diukur. Kemudian dapat dikatakan memiliki validitas yang tinggi jika instrument tersebut menjalankan fungsi ukur dengan tepat. Fungsi uji validitas bertujuan mengetahui layak ataupun tidaknya setiap pertanyaan pada suatu kuesioner (Akbar, 2018).

2. Uji Realibilitas

Reliabilitas berarti sejauh mana hasil suatu pengukuran dapat dipercaya. Untuk mengetahui derajat kepercayaan (realibilitas) suatu instrument maka dilakukan uji reliabilitas, agar mampu dipergunakan untuk mengetahui apakah alat ukur tersebut dapat diandalkan dan seberapa konsisten alat ukur terhadap sasaran yang akan diukur.

F. Teknik Pengolahan dan Analisis Data

1. Teknik Pengolahan Data

a. Editing (Mengedit Data)

Editing dilakukan pada tahap pengumpulan data ataupun setelah pengumpulan data dengan memeriksa kembali benar tidaknya data yang dikumpulkan dari kuesioner.

b. Coding (Mengkode Data)

Coding dilakukan dengan memberikan kode pada jawaban setiap responden yang bertujuan agar memasukkan data dengan mudah.

c. *Entry* (Memasukkan Data)

Entry dilakukan dengan memasukkan data untuk melakukan analisis dalam SPSS pada komputer.

d. *Cleaning* (Membersihkan Data)

Cleaning dilakukan dengan melakukan pengecekan kembali jika ada kemungkinan kesalahan kode sehingga dilakukan koreksi terhadap data yang *missing*. Setelah *cleaning* selesai selanjutnya dilakukan proses analisis data.

2. Analisis data

Proses menganalisis data penelitian kuantitatif pada penelitian ini adalah analisis univariat menggunakan sistem komputerisasi SPSS. Analisis univariat untuk memperoleh karakteristik setiap variabel penelitian. Data diolah secara deskriptif dan ditampilkan dalam bentuk diagram atau table distribusi frekuensi sehingga jumlah dan persentase variabel dapat diketahui.

Lemo-Lemo(5,78 km²), Desa Polo Pangale(8,75 km²), Desa Sartanamaju (9,12 km²), Desa Kombiling (8,59 km²), Desa Lamba-Lamba(11,77 km²), Desa Polo Camba(17,95 km²), Desa Polo Lereng(12,30 km²) dan Desa Kuo(4,54 km²). Desa dengan wilayah paling luas adalah Desa Polo Camba dengan luas wilayah 17,95 km² atau 19,7 persen dari luas wilayah Kecamatan Pangale. Sementara, desa dengan wilayah paling sempit adalah Desa Kuo dengan luas wilayah 4,54 km² atau 4,98 persen dari wilayah Kecamatan Pangale.

Secara demografis penduduk Kecamatan Pangale yaitu 12.909 jiwa terdiri dari 6.489 penduduk berjenis kelamin laki-laki serta 6.420 jiwa penduduk berjenis kelamin perempuan. Kepadatan penduduk di Kecamatan Pangale tahun 2019 mencapai 141.69 jiwa/km² dengan rata-rata jumlah penduduk per rumah tangga 3,67 orang. Kepadatan penduduk di 9 desa cukup beragam dengan kepadatan penduduk tertinggi terjadi di Desa Kuo dengan kepadatan sebesar 632,71 jiwa/km² dan terendah terjadi di Desa Polo Camba sebesar 43.33 jiwa/km². Terdapat dua puskesmas di Kecamatan Pangale yaitu Puskesmas Pangale dan Puskesmas Polo Camba (Nainggolan, n.d.).

2. Puskesmas Pangale

Puskesmas (Pusat Kesehatan Masyarakat) adalah unit pelaksana teknis dinas kesehatan kabupaten/ kota mempunyai fungsi utama sebagai penyelenggara pelayanan kesehatan tingkat pertama. Wilayah kerja puskesmas maksimal adalah satu kecamatan dan untuk menjangkau wilayah kerjanya, puskesmas mempunyai jaringan pelayanan yang meliputi unit Puskesmas Pembantu (Pustu), unit Puskesmas Keliling (Puskel), dan unit bidan desa/komunitas.

Puskesmas Pangale berada di wilayah Kecamatan Pangale dengan luas

wilayah kerja 67,09 km² dengan motto “Kepuasan dan kesehatan anda .

Adapun visi dan misi Puskesmas Pangale yaitu :

a. Visi

Menjadi salah satu puskesmas unggulan guna mewujudkan masyarakat Pangale yang sehat, mandiri serta berkeadilan.

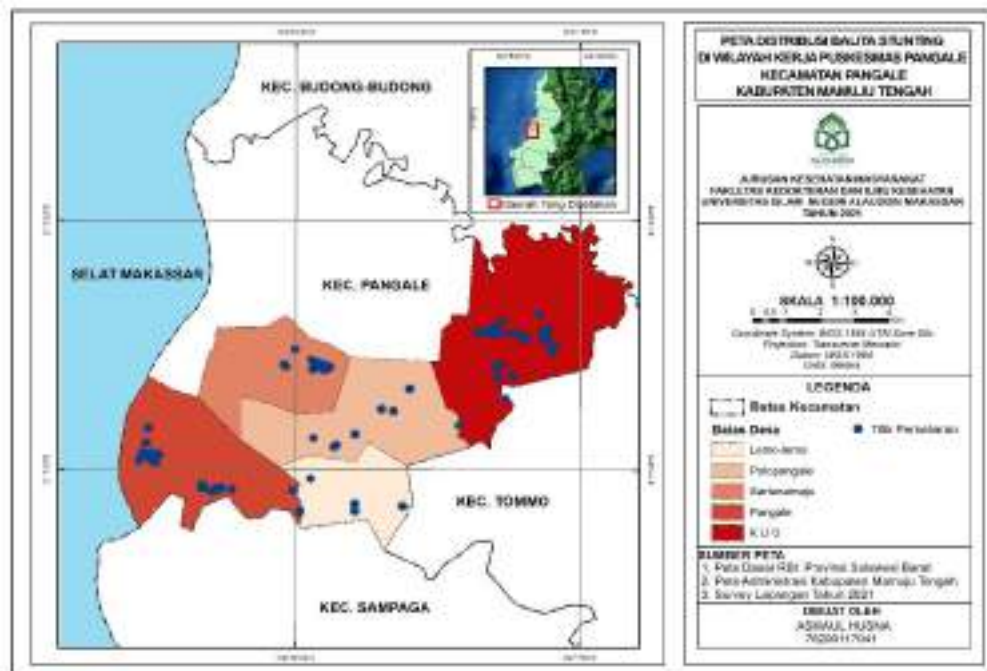
b. Misi

- 1) Melaksanakan upaya pelaksanaan kegiatan dasar yang bermutu, semakin merata dan terjangkau secara paripurna khususnya di wilayah kerja.
- 2) Menggalang kemitraan strategis dengan stake holder untuk partisipasi dan pemberdayaan masyarakat serta penggerakan pembangunan yang berwawasan kesehatan.
- 3) Melaksanakan pembinaan SDM kesehatan agar semakin terampil dan professional.
- 4) Melaksanakan tata kelola pelayanan kesehatan yang semakin baik, besi dan akuntabel.

B. Hasil Penelitian

Penelitian ini dilakukan di Kabupaten Mamuju Tengah Kecamatan Pangale tepatnya di wilayah kerja Puskesmas Pangale pada bulan September-Oktober 2021. Penelitian ini bertujuan untuk melihat gambaran determinan kejadian *stunting* di wilayah kerja Puskesmas Pangale. Adapun data sekunder dari penelitian ini penulis peroleh dari data Puskesmas Pangale sedangkan data primer diperoleh dari turun langsung ke lapangan dengan cara pengisian kuesioner. Data yang telah didapatkan akan diolah menggunakan aplikasi SPSS.

Gambar 4.2
Peta Persebaran *Stunting* di Wilayah Kerja Puskesmas Pangale Tahun 2021



Sumber : Data Primer, 2021

Berdasarkan peta persebaran *stunting* di wilayah kerja Puskesmas Pangale tahun 2021 menunjukkan bahwa sebagian besar balita dengan angka kasus *stunting* tertinggi terletak di Desa Kuo dengan jumlah kasus sebanyak 30 balita dan kasus terendah terletak di Desa Lemo-Lemo dengan jumlah kasus 5 balita.

1. Karakteristik Responden (Ibu balita)

a. Pendidikan Ibu

Tabel 4.1

Distribusi Karakteristik Responden Berdasarkan Pendidikan Ibu di wilayah kerja Puskesmas Pangale Tahun 2021

Tingkat Pendidikan ibu	Jumlah (n)	Persentase (%)
Tidak sekolah	5	6
SD/Sederajat	33	39.8
SMP/Sederajat	17	20.5
SMA/Sederajat	20	24.1
Diploma	4	4.8

S1	4	4.8
Total	83	100

Sumber : data primer 2021

Berdasarkan tabel 4.1 dapat diketahui bahwa sebagian besar responden memiliki tingkat pendidikan SD/Sederajat yaitu sebanyak 33 orang (39,8%). Sedangkan sebaigian kecil responden memiliki tingkat pendidikan Diploma dan S1, masing-masing berjumlah 4 orang (4,8%).

b. Umur Orang Tua

Tabel 4.2

Distribusi Karakteristik Responden Berdasarkan umur ayah di wilayah kerja Puskesmas Pangale Tahun 2021

Umur	Jumlah (n)	Persentase (%)
19-29 Tahun	23	27.7
30-49 Tahun	59	71.1
50-56 Tahun	1	1.2
Total	83	100

Sumber : data primer 2021

Berdasarkan tabel 4.2 dapat diketahui bahwa sebagian besar ayah balita berusia 30-49 tahun yaitu sebanyak 59 orang (71,1%). Sedangkan ayah balita berusia 50-56 tahun berjumlah 1 orang (1,2%).

Tabel 4.3

Distribusi Karakteristik Responden Berdasarkan umur ibu di wilayah kerja Puskesmas Pangale Tahun 2021

Umur	Jumlah (n)	Persentase (%)
19-29 Tahun	32	38.6
30-49 Tahun	51	61.4
Total	83	100

Sumber : data primer 2021

Berdasarkan tabel 4.3 dapat diketahui bahwa sebagian besar ibu balita berusia 30-49 tahun yaitu sebanyak 51 orang (61,4%). Sedangkan ibu balita berusia 19-29 tahun berjumlah 32 orang (38,6%).

2. Tinggi Badan Orang Tua

Tabel 4.4
Distribusi Berdasarkan Tinggi Badan Ayah di Wilayah Kerja
Puskesmas Pangale Tahun 2021

Kategori Tinggi Badan	Jumlah (n)	Persentase (%)
Normal	15	18.5
Pendek	66	81.5
Total	81	100

Sumber : data primer 2021

Berdasarkan tabel 4.4 dapat diketahui bahwa sebagian besar ayah dengan kategori tinggi badan pendek yaitu sebanyak 66 orang (81,5%). Sedangkan ayah dengan kategori tinggi badan normal berjumlah 15 orang (18,5%).

Tabel 4.5
Distribusi Berdasarkan Tinggi Badan Ibu di Wilayah Kerja
Puskesmas Pangale Tahun 2021

Kategori Tinggi Badan	Jumlah (n)	Persentase (%)
Normal	11	13.3
Pendek	72	86.7
Total	83	100

Sumber : data primer 2021

Berdasarkan tabel 4.5 dapat diketahui bahwa sebagian besar ibu dengan kategori tinggi badan pendek yaitu sebanyak 72 orang (86,7%). Sedangkan ibu dengan kategori tinggi badan normal berjumlah 11 orang (13,3%).

3. Karakteristik Balita

a. Jenis Kelamin

Tabel 4.6

Distribusi Karakteristik Balita Berdasarkan Jenis Kelamin di wilayah kerja Puskesmas Pangale Tahun 2021

Jenis Kelamin	Jumlah (n)	Persentase (%)
Laki-Laki	42	50.6
Perempuan	41	49.4
Total	83	100

Sumber : data sekunder 2021

Berdasarkan tabel 4.6 dapat diketahui bahwa sebagian besar balita berjenis kelamin laki-laki yaitu sebanyak 42 orang (50,6%) sedangkan balita dengan jenis kelamin perempuan sebanyak 41 orang (49,4%).

b. Berat Badan Lahir

Tabel 4.7

Distribusi Karakteristik Balita Berdasarkan Berat Badan Lahir di wilayah kerja Puskesmas Pangale Tahun 2021

Kategori Berat Badan Lahir	Jumlah (n)	Persentase(%)
BBLR	14	16.9
Tidak BBLR	69	83.1
Total	83	100

Sumber : data sekunder 2021

Berdasarkan tabel 4.7 dapat diketahui bahwa sebagian besar balita lahir dengan berat badan normal yaitu sebanyak 69 balita (83,1%) sedangkan balita yang lahir dengan berat badan rendah berjumlah 14 balita (16,9%).

c. Pengasuh Balita

Tabel 4.8

Distribusi Karakteristik Balita Berdasarkan pengasuh Balita di wilayah kerja Puskesmas Pangale Tahun 2021

Pengasuh Balita	Jumlah (n)	Persentase(%)
Ibu	77	92.8
Selain Ibu	6	7.2
Total	83	100

Sumber : data primer 2021

Berdasarkan tabel 4.8 dapat diketahui bahwa sebagian besar balita diasuh oleh ibu yaitu sebanyak 77 balita (92,8%) sedangkan balita yang diasuh selain oleh ibu berjumlah 6 balita (7,2%).

4. Pendapatan Orang Tua**Tabel 4.9**

Distribusi Pendapatan Orang Tua di wilayah kerja Puskesmas Pangale Tahun 2021

Pendapatan Orangtua per bulan	Jumlah (n)	Persentase (%)
< Rp 1.000.000,00	29	34.9
Rp 1.000.000,00 –Rp 2.000.000,00	25	30.1
Rp 2.000.000,00 –Rp 3.000.000,00	14	16.9
Rp. 3000.000,00 –Rp 4.000.000,00	11	13.3
>Rp 4.000.000,00	4	4.8
Total	83	100

Sumber : data primer 2021

Berdasarkan tabel 4.9 dapat diketahui bahwa sebagian besar orang tua balita berpendapatan < Rp 1.000.000,00 per bulan yaitu sebanyak 29 balita (34,9%). Sedangkan orang tua dengan pendapatan > Rp 4.000.000,00 per bulan berjumlah 4 balita (4.8%).

5. Pekerjaan Orang Tua

a. Pekerjaan Ayah

Tabel 4.10

Distribusi Berdasarkan Pekerjaan Ayah di wilayah kerja
Puskesmas Pangale Tahun 2021

Pekerjaan	Jumlah (n)	Persentase(%)
Petani	55	66.3
Nelayan	5	6.0
Buruh Tani	5	6.0
Wiraswasta	12	14.5
Karyawan BUMN	1	1.2
PNS	1	1.2
Perangkat Desa	2	2.4
Pendeta	1	1.2
Tidak Diketahui	1	1.2
Total	83	100

Sumber : data primer 2021

Berdasarkan tabel 4.10 dapat diketahui bahwa sebagian besar pekerjaan ayah sebagai petani yaitu sebanyak 55 orang (66,3%). Sedangkan sebagian kecil pekerjaan ayah sebagai karyawan BUMN, PNS, Pendeta dan Tidak diketahui masing-masing berjumlah 1 orang (1,2%).

b. Pekerjaan Ibu

Tabel 4.11

Distribusi Berdasarkan Pekerjaan Ibu di wilayah kerja
Puskesmas Pangale Tahun 2021

Pekerjaan	Jumlah (n)	Persentase(%)
IRT	75	90.4
Honorar	1	1.2
PNS	1	1.2
Bidan	3	3.6
Wiraswasta	2	2.4
Perangkat Desa	1	1.2
Total	83	100

Sumber : data primer 2021

Berdasarkan tabel 4.11 dapat diketahui bahwa sebagian besar

pekerjaan ibu sebagai IRT yaitu sebanyak 75 orang (90,4%). Sedangkan sebagian kecil pekerjaan ibu sebagai PNS, honorer, dan perangkat desa masing-masing berjumlah 1 orang (1,2%).

6. Asi Eksklusif

Tabel 4.12
Distribusi Berdasarkan Pemberian ASI di Wilayah Kerja
Puskesmas Pangale Tahun 2021

Pemberian Asi Eksklusif	Jumlah (n)	Persentase(%)
ASI Eksklusif	34	41.0
Tidak ASI Eksklusif	49	59.0
Total	83	100

Sumber : data primer 2021

Berdasarkan tabel 4.12 dapat diketahui bahwa sebagian besar balita tidak diberikan ASI eksklusif yaitu sebanyak 49 balita (59,0%) sedangkan balita yang diberikan ASI eksklusif berjumlah 34 balita (41,0%).

Tabel 4.13
Distribusi Berdasarkan Batas Usia Balita Diberi ASI Eksklusif di
Wilayah Kerja Puskesmas Pangale Tahun 2021

Usia Balita	Jumlah (n)	Persentase(%)
Tidak diberi ASI	1	2.1
<1 bulan	8	16.3
1 bulan	8	16.3
2 bulan	10	20.5
3 bulan	8	16.3
4 bulan	8	16.3
5 bulan	6	12.2
Total	49	100

Sumber : data primer 2021

Berdasarkan tabel 4.13 dapat diketahui bahwa sebagian besar balita mendapatkan ASI sampai dengan usia 2 bulan yaitu sebanyak 10 balita (20,5%) sedangkan balita yang tidak diberikan ASI berjumlah 1 balita (2,1%).

7. Status Imunisasi Dasar

Tabel 4.14
Distribusi Berdasarkan Status Imunisasi Dasar Balita di Wilayah Kerja
Puskesmas Pangale Tahun 2021

Status Imunisasi Dasar	Jumlah (n)	Persentase(%)
Lengkap	77	92.8
Tidak Lengkap	6	7.2
Total	83	100

Sumber : data sekunder 2021

Berdasarkan tabel 4.14 dapat diketahui bahwa sebagian besar balita memiliki status imunisasi dasar lengkap yaitu sebanyak 77 balita (92,8%) sedangkan balita yang memiliki status imunisasi tidak lengkap berjumlah 6 balita (7,2%).

C. Pembahasan

1. Pendidikan Ibu

Hasil dari tabel 4.1 menunjukkan bahwa terdapat 83 balita *stunting* yang sebagian besar memiliki ibu dengan pendidikan terakhir yaitu SD/Sederajat yakni sebanyak 33 orang (39,8%) dan sebagian kecil memiliki ibu dengan pendidikan terakhir yaitu diploma dan S1 masing-masing berjumlah 4 orang (4,8%).

Hal ini tidak sejalan dengan penelitian (Novelinda Ch et al., 2018) yang menunjukkan hasil penelitian sebagian besar pendidikan ibu balita SMA/Sederajat yaitu sebanyak 40 orang (53,3%) dan sebagian kecil tidak bersekolah berjumlah 1 orang (1,3%) serta penelitian yang dilakukan oleh (Kadang et al., 2019) dengan hasil penelitian ibu balita sebanyak 33 orang (36,7%) berpendidikan SMP/Sederajat. Namun penelitian ini sejalan dengan

penelitian (Nadiah et al., 2020) yang menunjukkan hasil penelitian sebagian besar pendidikan ibu balita tamat SD/MI/Sederajat yaitu sebanyak 29 orang.

Tingkat pendidikan merupakan salah satu indikator sosial dalam masyarakat karena melalui pendidikan sikap tingkah laku manusia dapat meningkat dan berubah citra sosialnya. Pendidikan ibu merupakan modal utama dalam menunjang ekonomi keluarga, juga berperan dalam penyusunan makan keluarga serta pengasuhan dan perawatan anak. Tingkat pendidikan turut menentukan mudah tidaknya seseorang menyerap dan memahami pengetahuan gizi yang mereka peroleh. Hal ini bisa dijadikan landasan untuk membedakan metode penyuluhan gizi yang tepat. Pendidikan diperlukan agar seseorang tanggap terhadap adanya masalah gizi didalam keluarga dan bisa mengambil tindakan secepatnya.

Pada penelitian ini balita dengan jenis kelamin laki-laki mempunyai ibu dengan pendidikan tidak sekolah sebanyak 2 balita, SD/Sederajat sebanyak 17 balita, SMP/Sederajat sebanyak 9 balita, SMA/Sederajat 8 balita, diploma sebanyak 3 balita dan S1 sebanyak 3 balita. Sedangkan balita dengan jenis kelamin perempuan mempunyai ibu dengan pendidikan tidak sekolah sebanyak 3 balita, SD/Sederajat sebanyak 16 balita, SMP/Sederajat sebanyak 8 balita, SMA/Sederajat sebanyak 12 balita, diploma 1 balita, S1 1 balita.

2. Tinggi Badan Orang Tua

Hasil penelitian tinggi badan orang tua dengan kategori tinggi badan pendek dan normal maka hasil dari penelitian ini menyatakan bahwa sebagian besar ayah balita *stunting* dengan kategori tinggi badan pendek yaitu sebanyak 66 orang (81,5%) dan ayah balita dengan tinggi normal berjumlah 15 orang (18.5%). Sedangkan ayah balita *stunting* yang tidak diukur berjumlah 2 orang. Kemudian sebagian besar ibu dengan kategori tinggi

badan pendek yaitu sebanyak 72 orang (86,7%), sedangkan sebageian kecil dengan kategori tinggi badan normal berjumlah 11 orang (13,3%). Serta tinggi maximum ayah yaitu 173 cm dan tinggi minumum yaitu 146 cm, sedangkan tinggi maximum ibu yaitu 163 cm dan tinggi minimum yaitu 140 cm.

Penelitian ini sejalan dengan penelitian yang dilakukan oleh (Nadiah et al., 2020) yang menunjukkan bahwa balita *stunting* yang memiliki orang tua dengan riwayat tinggi badan pendek sebanyak 39 balita (53,1%) dan orang tua dengan tinggi badan normal berjumlah 9 balita (10,1%).

Penelitian ini tidak sejalan dengan penelitian yang dilakukan oleh (Novelinda Ch et al., 2018) karena sebagian besar ayah balita *stunting* dengan kategori tinggi badan normal sebanyak 71 orang (94,7%) dan dengan tinggi badan pendek berjumlah 4 orang (4,3%). Begitupun dengan tinggi badan ibu sebagian besar ibu dengan kategori normal yaitu 52 orang (69,3%) dan untuk ibu dengan kategori tinggi badan pendek berjumlah 23 orang (30,7%) sama halnya dengan penelitian yang dilakukan oleh (Supriyanto et al., 2018) dengan hasil penelitian balita memiliki ayah dengan tinggi badan kategori normal sebanyak 81 orang (74,3%) dan ayah dengan tinggi badan kategori pendek hanya 28 orang (25,7%) serta ibu dengan kategori tinggi badan normal sebanyak 83 orang (76,1%) dan dengan kategori pendek berjumlah 26 orang (23,9%).

Orang tua yang pendek dikarenakan patologis atau kekurangan zat gizi bukan karena kelainan gen dalam kromosom. Orang tua yang pendek karena gen dalam kromosom yang membawa sifat pendek kemungkinan besar akan menurunkan sifat pendek tersebut kepada anaknya. Apabila sifat pendek orang tua disebabkan masalah gizi maupun patologis, maka sifat pendek tersebut

tidak akan diturunkan kepada anaknya dan selanjutnya balita dapat tumbuh dengan tinggi badan normal selama tidak terpapar determinan yang lain.

Bila orang tua pendek akibat kekurangan gizi atau penyakit, kemungkinan anak dapat tumbuh dengan tinggi badan normal selama anak tersebut tidak terpapar determinan yang lain. Walaupun demikian, diketahui bahwa ibu yang pendek cenderung memiliki anak yang pendek, begitu pula tinggi badan ibu yang normal juga cenderung memiliki anak yang tinggi badannya normal dan tinggi. Dari aspek biologis ini dikaitkan dengan faktor internal, yang mana dipengaruhi oleh faktor genetik yang berasal dari ibu. Tinggi badan merupakan salah satu bentuk dari ekspresi genetik, dan merupakan faktor yang diturunkan kepada anak serta berkaitan dengan kejadian *stunting*.

Anak dengan orang tua yang pendek, baik salah satu atau keduanya lebih berisiko *stunting* jika dibandingkan dengan anak yang memiliki orang tua dengan tinggi badan normal. Orang tua yang pendek karena gen dalam kromosom yang membawa sifat pendek kemungkinan besar akan menurunkan sifat pendek tersebut kepada anaknya. Tetapi bila sifat pendek orang tua disebabkan karena masalah nutrisi maupun patologis, maka sifat pendek tersebut tidak akan diturunkan kepada anaknya.

Pada penelitian ini balita berjenis kelamin laki-laki memiliki ayah dengan tinggi badan normal sebanyak 10 balita dan memiliki ayah dengan tinggi badan kategori pendek sebanyak 31 balita serta memiliki ibu dengan tinggi badan normal sebanyak 5 balita dan memiliki ibu dengan kategori pendek sebanyak 37 balita. Sedangkan balita berjenis kelamin perempuan memiliki ayah dengan tinggi badan normal sebanyak 12 balita dan memiliki ayah dengan tinggi badan kategori pendek sebanyak 28 balita serta memiliki ibu

dengan tinggi badan normal sebanyak 6 balita dan memiliki ibu dengan kategori pendek sebanyak 34 balita.

3. Berat Badan Lahir Rendah

Berat badan lahir adalah berat badan bayi ketika lahir atau paling lambat sampai bayi berumur 1 hari dilihat dari KMS (Kartu Menuju Sehat) dimana bila berat badan lahir kurang dari 2500 gram berarti berat badan lahir rendah dan bila lebih dari atau sama dengan 2500 gram berarti normal. Berat badan lahir rendah banyak dihubungkan dengan tinggi badan yang kurang atau *stunting* pada balita.

BBLR dapat juga terjadi akibat kelahiran sebelum usia kehamilan yang sempurna, yaitu 37 minggu. Bayi risiko lebih tinggi terhadap gangguan pertumbuhan, penyakit infeksi, perkembangan yang lambat dan kematian pada saat bayi dan anak-anak. Kondisi kesehatan status gizi ibu selama hamil dapat memengaruhi pertumbuhan dan perkembangan janin. Ibu yang mengalami kekurangan energi kronis atau anemia selama kehamilan akan melahirkan bayi dengan Berat Badan Lahir Rendah (BBLR).

Hasil dari tabel 4.7 menunjukkan bahwa sebagian besar balita lahir dengan berat badan normal yaitu sebanyak 69 balita (83,1%) sedangkan balita yang lahir dengan berat badan rendah berjumlah 14 balita (16,9%). Penelitian ini sejalan dengan (Supriyanto et al., 2018) yang menunjukkan bahwa sebagian besar balita lahir dengan berat badan normal sebanyak 29 balita (50,9%) dan balita yang lahir dengan berat badan lahir rendah berjumlah 28 balita (49,1%) hasil penelitian yang sama juga dilakukan oleh (Lia Agustin, 2020) yaitu balita dengan riwayat lahir normal (tidak BBLR) sebanyak 43 balita (86%).

Penelitian ini tidak sejalan dengan penelitian (Fitri, 2018) yang

menunjukkan bahwa sebagian besar balita lahir dengan berat badan rendah (BBLR) sebanyak 16 balita (64%) dan balita yang lahir dengan berat badan normal berjumlah 9 balita (36%) dan penelitian yang dilakukan oleh (Kadang et al., 2019) yaitu dengan hasil penelitian yang menunjukkan bahwa sebanyak 39 balita (86,7%) lahir dengan berat badan rendah sedangkan han(Prihutama et al., 2018) yaitu 6 balita (13,3%) yang lahir dengan berat badan normal.

Karakteristik bayi saat lahir (BBLR atau BBL normal) merupakan hal yang menentukan pertumbuhan anak. Anak dengan riwayat BBLR mengalami pertumbuhan linear yang lebih lambat dibandingkan anak dengan riwayat BBL normal. Periode kehamilan hingga dua tahun pertama usia anak merupakan periode kritis. Gangguan pertumbuhan pada periode ini sulit diperbaiki dan anak sulit mencapai tumbuh kembang optimal. WHO menyebutkan bahwa BBLR merupakan satu dari beberapa maternal factors of *stunting*.

Pada penelitian ini balita BBLR dengan jenis kelamin laki-laki sebanyak 7 balita dan dengan jenis kelamin perempuan sebanyak 7 balita sedangkan balita dengan berat badan lahir normal yang berjenis kelamin laki-laki sebanyak 35 balita dan dengan jenis kelamin perempuan sebanyak 34 balita. Balita dengan BBLR memiliki ayah dengan tinggi badan normal berjumlah 4 balita, tinggi badan ayah dengan kategori pendek sebanyak 10 balita, memiliki ibu dengan tinggi badan normal berjumlah 2 balita dan memiliki ibu dengan kategori tinggi badan pendek sebanyak 12 balita. Serta balita dengan berat badan lahir normal memiliki ayah dengan tinggi badan normal sebanyak 18 balita dan ayah dengan kategori pendek sebanyak 49 balita, memiliki ibu dengan tinggi badan normal berjumlah 9 balita dan ibu dengan kategori pendek sebanyak 59 balita.

Balita dengan BBLR sebagian besar memiliki ayah yang bekerja sebagai petani sebanyak 8 balita dan memiliki ibu yang bekerja sebagai IRT sebanyak 13 balita, juga sebagian besar memiliki ibu yang berpendidikan SD/ sederajat berjumlah 5 balita. Balita dengan berat badan normal sebagian besar memiliki ayah yang bekerja sebagai petani sebanyak 47 balita dan memiliki ibu yang bekerja sebagai IRT sebanyak 62 balita serta sebagian besar memiliki ibu dengan pendidikan SD/ sederajat sebanyak 28 balita.

Balita dengan BBLR yang diberi ASI eksklusif yaitu 5 balita, tidak diberi ASI eksklusif berjumlah 9 balita juga diimunisasi lengkap sebanyak 14 balita. Sedangkan balita dengan berat badan lahir normal yang diberi ASI eksklusif sebanyak 29 balita, tidak diberi ASI eksklusif sebanyak 40 balita juga diimunisasi lengkap sebanyak 63 balita dan tidak diimunisasi lengkap berjumlah 6 balita.

4. Pendapatan Orang Tua

Faktor ekonomi dan lingkungan lebih berpengaruh terhadap pertumbuhan anak daripada faktor genetik dan etnik (Habicht, 1974 dalam Paramitha, 2012). Status ekonomi rumah tangga dipandang memiliki dampak yang signifikan terhadap probabilitas seorang anak menjadi pendek dan kurus. Dalam hal ini, WHO merekomendasikan status gizi pendek atau *stunting* sebagai alat ukur atas tingkat sosial ekonomi yang rendah dan sebagai salah satu indikator untuk memantau ekuitas dalam kesehatan.

Berdasarkan tabel 4.9 dapat diketahui bahwa nilai pendapatan maksimum orang tua yaitu Rp 8.500.000,00 per bulan, sedangkan pendapatan minimum orang tua Rp 400.000,00 per bulan dengan rata-rata pendapatan orang tua yaitu Rp 2.000.000,00 per bulan. Jika dilihat dari UMP Provinsi Sulawesi Barat pendapatan keluarga dikatakan rendah jika pendapatan tersebut kurang

dari

Rp 2.369.670,-.

Penelitian ini tidak sejalan dengan penelitian yang dilakukan oleh (Prihutama et al., 2018) yang menunjukkan sebanyak 34 orang tua balita (65,4%) berpendapatan tinggi dan orang tua yang berpendapatan rendah berjumlah 18 orang (34,1%). Namun penelitian ini sejalan dengan penelitian yang dilakukan oleh (Basri et al., 2021) yang menunjukkan bahwa sebagian orang tua balita berpendapatan rendah sebanyak 26 orang (76,5%) dan sebagian kecil berpendapatan tinggi berjumlah 8 orang (23,5%) juga penelitian yang dilakukan oleh (Sutarto et al., 2020) yang menunjukkan bahwa sebanyak 54 orang tua (55,1) berpendapatan rendah dan untuk orang tua berpendapatan tinggi berjumlah 44 orang tua (44,9%)

Peningkatan pendapatan rumah berhubungan dengan penurunan dramatis terhadap probabilitas *stunting* pada anak. Beberapa studi menunjukkan bahwa peningkatan pendapatan pada penduduk miskin adalah strategi untuk membatasi tingginya kejadian *stunting* dalam sosial ekonomi rendah pada segmen populasi. Malnutrisi terutama *stunting*, lebih banyak dipengaruhi oleh dimensi sosial ekonomi, sehingga harus dilihat dalam konteks yang lebih luas dan tidak hanya dalam ranah biomedis.

Pada penelitian ini balita dengan jenis kelamin laki-laki memiliki orang tua berpendapatan rendah sebanyak 33 balita dan memiliki orang tua berpendapatan tinggi sebanyak 8 balita serta balita dengan jenis kelamin perempuan memiliki orang tua berpendapatan rendah sebanyak 34 balita dan memiliki orang tua berpendapatan tinggi sebanyak 7 balita. Orang tua dengan pendapatan tinggi memiliki balita BBLR berjumlah 4 balita dan memiliki balita dengan berat badan normal sebanyak 11 balita serta orang tua dengan

pendapatan rendah memiliki balita BBLR berjumlah 10 balita dan memiliki balita dengan berat badan normal sebanyak 53 balita.

Orang tua dengan pendapatan tinggi yang memiliki anak yang ASI eksklusif berjumlah 10 balita dan tidak ASI eksklusif berjumlah 5 balita juga memiliki anak dengan imunisasi lengkap berjumlah 13 balita yang sedangkan yang tidak diimunisasi lengkap berjumlah 2 balita. Orang tua dengan pendapatan rendah yang memiliki anak yang ASI eksklusif berjumlah 24 balita dan tidak ASI eksklusif sebanyak 44 balita juga memiliki balita dengan imunisasi lengkap sebanyak 64 balita sedangkan yang tidak diimunisasi lengkap berjumlah 4 balita.

5. Pekerjaan Orang Tua

Pekerjaan merupakan faktor penting dalam menentukan kualitas dan kuantitas pangan serta pola asuh, karena pekerjaan berhubungan dengan pendapatan dengan demikian terdapat asosiasi antara pendapatan dengan gizi, apabila pendapatan meningkat maka bukan tidak mungkin kesehatan dan masalah keluarga yang berkaitan dengan gizi mengalami perbaikan.

Keluarga yang tidak bekerja akan memiliki masalah dalam pola asuh untuk balita sehingga asupan makanan untuk pertumbuhan juga akan kurang dan keluarga yang bekerja terutama ibu balita sehingga pengasuhan anak oleh pihak lain juga dapat mempengaruhi gizi anak apabila pengetahuan pengasuh kurang baik. Pekerjaan orang tua berkaitan dengan status ekonomi keluarga dan pola asuh anak. Orang tua yang tidak bekerja akan menyebabkan status ekonomi yang rendah yang berakibat kurangnya daya beli terhadap bahan makanan.

Hasil dari tabel 4.10 menunjukkan bahwa sebagian besar pekerjaan ayah sebagai petani yaitu sebanyak 55 orang (66,3%), sebagian kecil pekerjaan

ayah sebagai karyawan BUMN, PNS, Pendeta dan Tidak diketahui masing-masing berjumlah 1 orang (1,2%). Untuk pekerjaan ayah yang tidak diketahui karena salah satu balita *stunting* tidak tinggal bersama ayah kandung karena pada saat setelah ibu dan ayahnya menikah ayah balita tersebut pergi dan tidak pernah kembali juga tidak bertemu dengan anaknya.

Pada tabel 4.11 menunjukkan sebagian besar pekerjaan ibu sebagai IRT yaitu sebanyak 75 orang (90,4%). Sedangkan sebagian kecil pekerjaan ibu sebagai PNS, honorer, dan perangkat desa masing-masing berjumlah 1 orang (1,2%). Penelitian ini sejalan dengan penelitian yang dilakukan oleh (Novelinda Ch et al., 2018) yaitu sebagian besar pekerjaan ayah balita *stunting* adalah petani sebanyak 49 orang (63,3%) dan sebagian besar ibunya adalah ibu rumah tangga berjumlah 61 orang (81,3%) sedangkan pada penelitian yang dilakukan oleh (Ernawati & Arini, 2020) sebagian besar pekerjaan orang tua yaitu swasta sebanyak 62 orang (42,8%).

Mayoritas pekerjaan Ayah atau laki-laki di Kecamatan Pangale adalah petani karena memang sebagian besar desa-desa berada pada daerah datar dari 9 desa 6 desa termasuk dalam dataran rendah. Kemudian jenis pekerjaan yaitu nelayan juga banyak karena ada beberapa desa termasuk dalam daerah pesisir.

Pada penelitian ini balita dengan jenis kelamin laki-laki memiliki ayah yang bekerja sebagai petani sebanyak 25 balita, nelayan sebanyak 3 balita, wiraswasta sebanyak 5 balita, perangkat desa 1 balita, buruh tani 3 balita dan memiliki ibu yang bekerja sebagai IRT sebanyak 38 balita, PNS 1 balita, bidan 2 balita, perangkat desa berjumlah 1 balita. Sedangkan balita dengan jenis kelamin perempuan mempunyai ayah yang bekerja sebagai petani sebanyak 30 balita, nelayan 2 balita, PNS 1 balita, wiraswasta berjumlah 2

balita, perangkat desa 1 balita, pendeta 1 balita dan mempunyai ibu yang bekerja sebagai IRT sebanyak 37 balita, bidan 1 balita, wiraswasta 2 balita, honorer berjumlah 1 balita.

Dalam QS. Arrum/30 : 54 Allah SWT berfirman:

اللَّهُ الَّذِي خَلَقَكُمْ مِنْ ضَعْفٍ ثُمَّ جَعَلَ مِنْ بَعْدِ ضَعْفٍ قُوَّةً ثُمَّ جَعَلَ مِنْ بَعْدِ قُوَّةٍ ضَعْفًا وَشَيْبَةً ۗ يَخْلُقُ مَا يَشَاءُ وَهُوَ الْعَلِيمُ الْقَدِيرُ

Terjemahnya :

“ Allah-lah yang menciptakan kamu dari keadaan lemah, kemudian Dia menjadikan (kamu) setelah keadaan lemah itu menjadi kuat, kemudian Dia menjadikan (kamu) setelah kuat itu lemah (kembali) dan beruban. Dia menciptakan apa yang Dia kehendaki. Dan Dia Maha Mengetahui, Mahakuasa”

Allah memberikan permisalan tahapan penciptaan manusia seperti tanda-tanda yang menunjukkan atas keagungan kuasa Allah; Maka Allah menjelaskan bahwasanya Dia menciptakan manusia pertama kalinya dari mani yang hina, kemudian keluar dari Rahim ibunya dengan keadaan lemah, kemudian menjadi anak kecil, lalu menjadi pemuda yang kuat dan dapat berkerja untuk menafkahi dirinya sendiri beserta yang ia tanggung (nafkahnya), kemudian menjadi seorang syaikh (sepuh) yang lemah sampai akhir umurnya, dia menjadi lemah sebagaimana anak-anak dari banyaknya segala kuasanya (ketika masih muda). Kemudian Allah menjelaskan bahwasanya Dialah yang menciptakan sesuai kehendak-Nya dari urusan lemah dan kuatnya manusia, semua itu dengan ilmu dan kuasa Allah serta penjagaan-Nya. Ayat ini menjelaskan bahwasanya Allah SWT menciptakan

pemuda yang kuat dan dapat bekerja untuk menafkahi dirinya beserta yang ia tanggung seperti menafkahi keluarganya terkhusus anaknya agar memperoleh pendapatan dengan bekerja supaya dapat memenuhi kebutuhan gizi dan nutrisi anaknya agar terhindar dari penyakit gizi yaitu *stunting*.

6. Riwayat Asi Eksklusif

ASI merupakan makanan yang paling baik untuk bayi segera setelah lahir. Menurut WHO ASI eksklusif adalah pemberian ASI saja pada bayi sampai usia 6 bulan tanpa tambahan cairan ataupun makanan lain. ASI dapat diberikan sampai bayi berusia 2 tahun. Sebagian bayi di negara yang berpenghasilan rendah membutuhkan ASI untuk pertumbuhan agar bayi dapat bertahan hidup karena merupakan sumber protein yang berkualitas baik dan mudah di dapat. Karena kandungan zat dalam ASI sangat berbeda dari yang lainnya.

Dalam QS. Al-Ahqaf/ 46 : 15 Allah SWT berfirman:

وَوَصَّيْنَا الْإِنْسَانَ بِوَالِدَيْهِ إِحْسَانًا حَمَلَتْهُ أُمُّهُ كُرْهًا وَوَضَعَتْهُ كُرْهًا وَحَمَلُهُ وَفِصْلُهُ
ثَلَاثُونَ شَهْرًا ۝

Terjemahnya :

” Kami perintahkan kepada manusia supaya berbuat baik kepada dua orang ibu bapaknya, ibunya mengandungnya dengan susah payah, dan melahirkannya dengan susah payah (pula). Mengandungnya sampai menyapihnya adalah tiga puluh bulan”.

Ayat ini adalah di antara bentuk kasih Allah kepada para hambaNya dan balasan baikNya terhadap para orang tua. Allah berwasiat dan memerintahkan para anak untuk berbuat baik terhadap orang tua, selanjutnya Allah menjelaskan sebab mengapakah berbuat baik terhadap orang tua diwajibkan, Allah menyebutkan beban mengandung yang ditanggung oleh seorang ibu serta berbagai rasa sakit yang dihadapi pada saat mengandung, selanjutnya beban berat pada saat melahirkan merupakan beban yang teramat besar,

dilanjutkan lagi dengan beban menyusui dan merawat. Semua beban berat tersebut tidak berlangsung hanya sesaat, namun hal itu berlangsung dalam waktu yang lama yaitu, “tiga puluh bulan,” menjalani hamil menghabiskan waktu Sembilan bulan, bisa kurang bisa lebih, sedangkan sisanya untuk menyusui. Ayat ini menjelaskan bahwa ibu menanggung beban yang sangat berat selain mengandung, merawat juga menyusui anaknya, memberikan ASI kepada anak sangat penting untuk pertumbuhan dan perkembangan anak dengan segala kandungan nutrisi yang ada pada ASI agar anak terhindar dari segala macam penyakit seperti alergi, penyakit infeksi yang dapat menyebabkan anak mengalami masalah gizi yaitu *stunting*.

Tabel 4.12 menunjukkan bahwa sebagian besar balita tidak diberikan ASI eksklusif yaitu sebanyak 49 balita (59,0%) dan sebagian kecil balita diberikan ASI eksklusif berjumlah 34 balita (41,0%). Penelitian ini sejalan dengan penelitian yang dilakukan oleh (Mawaddah, 2019) dengan hasil penelitian sebagian besar balita tidak diberikan ASI eksklusif yaitu 32 balita (82,1%) dan yang diberikan ASI eksklusif berjumlah 7 balita (17,9%).

penelitian yang sama juga dilakukan oleh (Kadang et al., 2019) yaitu sebagian besar balita tidak diberi ASI eksklusif sebanyak 32 balita (71,1%) dan balita yang diberikan ASI eksklusif berjumlah 13 balita (28,9%). Sedangkan berbeda dengan penelitian yang dilakukan oleh (Hikmahrachim et al., 2020) hasil dari penelitian tersebut balita dengan riwayat ASI eksklusif sebanyak 45 balita (70,3%) dan balita yang tidak diberikan ASI eksklusif berjumlah 19 balita (29,7%).

Pada penelitian ini balita berjenis kelamin laki-laki yang diberikan ASI eksklusif sebanyak 16 balita tidak diberi ASI eksklusif sebanyak 26 balita dan balita dengan jenis kelamin perempuan diberi ASI eksklusif sebanyak 18

balita dan tidak diberi ASI eksklusif sebanyak 23 balita. Balita yang diberi ASI eksklusif sebagian besar memiliki ayah yang bekerja sebagai petani sebanyak 15 balita dan ibu yang bekerja sebagai IRT sebanyak 29 balita serta balita yang tidak diberi ASI eksklusif memiliki ayah yang bekerja sebagai petani sebanyak 40 balita dan memiliki ibu yang bekerja sebagai IRT sebanyak 49 balita.

Balita yang diberikan ASI eksklusif memiliki ayah dengan tinggi badan normal berjumlah 9 balita, ayah dengan kategori pendek berjumlah 23 balita dan memiliki ibu dengan kategori tinggi badan normal berjumlah 6 balita, ibu dengan kategori pendek berjumlah 28 balita juga sebagian besar memiliki ibu dengan pendidikan SD/Sederajat sebanyak 19 balita. Balita yang tidak diberi ASI eksklusif memiliki ayah dengan kategori tinggi badan normal berjumlah 13 balita, ayah dengan kategori pendek berjumlah 36 balita dan memiliki ibu dengan kategori tinggi badan normal berjumlah 5 balita, ibu dengan tinggi badan pendek berjumlah 43 balita juga sebagian besar memiliki ibu dengan pendidikan SD/ sederajat sebanyak 14 balita.

Hasil wawancara dengan ibu balita yang menjadi responden penelitian menunjukkan bahwa alasan ibu balita yang tidak memberikan ASI eksklusif pada anaknya karena ASI tidak keluar pada saat anak lahir sehingga bayi diberikan susu formula sebagai pengganti. Setelah ASI sudah lancar maka ASI diberikan kepada anaknya dengan tetap ditambah susu formula. Selain itu, makanan tambahan ASI diberikan lebih awal karena alasan bayi sudah lapar jika hanya diberikan ASI saja bayi tidak cukup kenyang serta keadaan ibu yang tidak memungkinkan untuk memberikan ASI pada anak saat setelah melahirkan lalu salah satu keluarga mempunyai kepercayaan juga trauma terhadap pemberian ASI untuk anaknya. Balita yang diberikan ASI eksklusif

dengan imunisasi lengkap berjumlah 32 balita dan balita yang diberikan ASI eksklusif dengan tidak imunisasi lengkap berjumlah 2 balita. Kemudian balita yang tidak ASI eksklusif dengan imunisasi lengkap sebanyak 45 balita dan tidak imunisasi lengkap berjumlah 4 balita.

Oleh karena itu peneliti merekomendasikan untuk pihak puskesmas maupun kader-kader posyandu ataupun kader *stunting* untuk memberikan edukasi tambahan kepada ibu-ibu baik yang hamil maupun yang mempunyai balita tentang pentingnya ASI eksklusif untuk diberikan kepada anak.

7. Status Imunisasi Dasar

Imunisasi dapat menimbulkan antibodi atau kekebalan yang efektif mencegah penularan penyakit tertentu. Pemerintah wajib memberikan imunisasi lengkap kepada setiap bayi. Kemenkes mengubah konsep imunisasi dasar lengkap menjadi imunisasi rutin lengkap. Imunisasi rutin lengkap terdiri dari imunisasi dasar dan lanjutan. Imunisasi dasar lengkap diberikan mulai dari bayi berusia kurang dari 24 jam hingga usia 9 bulan. Tujuan pemberian imunisasi pada anak untuk mengurangi risiko morbiditas dan mortalitas anak akibat penyakit yang dapat dicegah dengan imunisasi. Status imunisasi pada anak adalah salah satu indikator kontak dengan pelayan kesehatan.

Penelitian ini menunjukkan bahwa balita yang mendapatkan imunisasi dasar lengkap yaitu sebanyak 77 balita (92,8%) dan balita yang tidak diimunisasi dasar lengkap berjumlah 6 balita (7,2%). Sebagian besar ibu balita sadar akan pentingnya imunisasi di wilayah kerja Puskesmas Pangale, dari hasil observasi para ibu balita saling mengingatkan dan juga saling mengajak satu sama lain pada hari imunisasi di dusun masing-masing, dan juga kader posyandu sering menanyakan kepada ibu dari anak yang tidak datang ke

posyandu baik itu mendatangi rumahnya ataupun juga saat bertemu di jalan.

Penelitian ini sejalan dengan penelitian (AL Rahmad et al., 2013) yaitu jumlah balita yang diimunisasi dasar lengkap sebanyak 34 balita (70,8%) dan balita yang tidak diimunisasi dasar lengkap berjumlah 14 balita (29,2%) sama halnya dengan penelitian yang dilakukan oleh (Kadang et al., 2019) dengan hasil penelitian sebagian besar balita memiliki status imunisasi lengkap yaitu sebanyak 71 balita (79,9%) dan balita dengan status imunisasi tidak lengkap berjumlah 19 balita (21,1%)

Berbeda halnya dengan penelitian yang dilakukan oleh (Juwita et al., 2019) dengan hasil penelitian yaitu sebanyak 34 balita (66,7%) tidak diberi imunisasi dasar lengkap dan balita yang diberi imunisasi dasar lengkap berjumlah 17 balita (33,3%) hal serupa juga diteliti oleh (Mianna & Harianti, 2020) dengan hasil penelitian balita dengan status imunisasi tidak lengkap sebanyak 28 balita (56%) dan 22 balita (44%) memiliki status imunisasi lengkap.

Pada penelitian ini balita dengan jenis kelamin laki-laki yang diimunisasi lengkap sebanyak 41 balita, tidak diimunisasi lengkap berjumlah 1 balita serta balita berjenis kelamin perempuan yang diimunisasi lengkap sebanyak 36 balita, tidak diimunisasi lengkap berjumlah 5 balita. Balita dengan imunisasi lengkap sebagian besar memiliki ayah yang bekerja sebagai petani sebanyak 50 balita juga sebagian besar memiliki ibu yang bekerja sebagai IRT sebanyak 69 balita dan sebagian besar memiliki ibu dengan pendidikan SD/ sederajat sebanyak 30 balita sedangkan balita yang tidak diimunisasi lengkap memiliki ayah yang bekerja sebagai petani sebanyak 5 balita dan ibu yang bekerja sebagai IRT berjumlah 6 balita dan sebagian besar memiliki ibu yang berpendidikan SD/ sederajat dan SMA/ sederajat dengan jumlah masing-

masing yaitu 3 balita.

Balita dengan imunisasi lengkap memiliki ayah dengan tinggi badan normal berjumlah 19 balita, ayah dengan kategori pendek berjumlah 56 balita dan memiliki ibu dengan kategori tinggi badan normal berjumlah 11 balita, ibu dengan kategori pendek berjumlah 66 balita. Sedangkan balita dengan imunisasi tidak lengkap memiliki ayah dengan kategori tinggi badan normal berjumlah 3 balita, ayah dengan kategori pendek berjumlah 3 balita dan memiliki ibu dengan kategori pendek berjumlah 5 balita.



BAB V PENUTUP

A. Kesimpulan

Kesimpulan dari penelitian ini yaitu :

1. Tingkat pendidikan ibu yang memiliki balita *stunting* sebagian besar berpendidikan SD/Sederajat yaitu sebanyak 33 orang (39,8%).
2. Balita *stunting* sebagian besar memiliki ayah yang bekerja sebagai petani yaitu sebanyak 55 orang (66,3%). Adapun pekerjaan ibu yang memiliki balita *stunting* sebagian besar sebagai IRT yaitu sebanyak 75 orang (90,4%).
3. Balita *stunting* sebagian besar memiliki ayah dengan tinggi badan kategori pendek sebanyak 66 orang (81,5%) dan sebagian besar memiliki ibu dengan tinggi badan kategori pendek sebanyak 72 orang (86,7%).
4. Balita *stunting* sebagian besar tidak memiliki riwayat ASI eksklusif yaitu sebanyak 49 balita (59,0%).
5. Balita *stunting* sebagian besar tidak memiliki riwayat BBLR yaitu sebanyak 69 balita (83,1%).
6. Balita *stunting* sebagian besar memiliki orang tua dengan pendapatan < Rp 1.000.000,00 per bulan yaitu sebanyak 29 balita (34,9%).
7. Balita *stunting* sebagian besar memiliki riwayat imunisasi lengkap yaitu sebanyak 77 balita (92,8%).

B. Saran

1. Pihak Puskesmas maupun kader-kader pada saat posyandu sebaiknya melakukan penyuluhan kepada masyarakat mengenai *stunting*.
2. Tenaga Kesehatan dari puskesmas maupun kader-kader posyandu ataupun kader *stunting* untuk memberikan edukasi tambahan kepada ibu-ibu baik yang hamil maupun yang mempunyai balita tentang pentingnya ASI eksklusif untuk diberikan kepada anak serta penyuluhan tentang manajemen laktasi.
3. Bagi peneliti selanjutnya diharapkan dapat menambahkan variabel lain seperti budaya masyarakat setempat mengenai ASI eksklusif.



DAFTAR PUSTAKA

- AL Rahmad, A. H., Miko, A., & Hadi, A. (2013). Kajian Stunting Pada Anak Balita Ditinjau Dari Pemberian ASI Eksklusif , MP-ASI, Status Imunisasi Dan Karakteristik Keluarga Di Kota Banda Aceh. *Jurnal Kesehatan Ilmiah Nasuwakes Poltekkes Aceh*, 6(2), 169–184.
- Amin, N. A., & Julia, M. (2016). Faktor sosiodemografi dan tinggi badan orang tua serta hubungannya dengan kejadian stunting pada balita usia 6-23 bulan. *Jurnal Gizi Dan Dietetik Indonesia (Indonesian Journal of Nutrition and Dietetics)*, 2(3), 170. [https://doi.org/10.21927/ijnd.2014.2\(3\).170-177](https://doi.org/10.21927/ijnd.2014.2(3).170-177)
- Basri, N., Sididi, M., & Sartika. (2021). Faktor yang Berhubungan dengan Kejadian Stunting pada Balita (24-36 Bulan). *Window of Public Health Journal*, 416–425. <https://doi.org/10.33096/woph.v1i5.98>
- Ernawati, D., & Arini, D. (2020). Profil Balita Stunting Di Wilayah Kerja Puskesmas Kenjeran Kota Surabaya. *Jurnal Kesehatan Mesencephalon*, 6(1), 1–10. <https://doi.org/10.36053/mesencephalon.v6i1.184>
- Evitasari, L. N. dan D. (2020). perbedaan pemberian ASI eksklusif, status sosial ekonomi, riwayat penyakit ispa pada balita stunting dan non stunting. *Jurnal Ilmiah Indonesia*, 4(1), 1–9. <https://pesquisa.bvsalud.org/portal/resource/en/mdl-20203177951%0Ahttp://dx.doi.org/10.1038/s41562-020-0887-9%0Ahttp://dx.doi.org/10.1038/s41562-020-0884-z%0Ahttps://doi.org/10.1080/13669877.2020.1758193%0Ahttp://serisc.org/journals/index.php/IJAST/article>
- Fitri, L. (2018). Hubungan Bblr Dan Asi Eksklusif Dengan Kejadian Stunting Di Puskesmas Lima Puluh Pekanbaru. *Jurnal Endurance*, 3(1), 131. <https://doi.org/10.22216/jen.v3i1.1767>
- Harikedua, V. T., Walalangi, R., Langi, G. K. ., Kawulusan, M., & Paulus, L. (2020). Tingkat Pendidikan Ibu Dan Penyakit Diare Terhadap Kejadian Stunting Pada Anak 3-5 Tahun. *Gizido*, 12(2), 99–104.
- Hikmahrachim, H. G., Rohsiswatmo, R., & Ronoatmodjo, S. (2020). Efek ASI Eksklusif terhadap Stunting pada Anak Usia 6-59 bulan di Kabupaten Bogor tahun 2019. *Jurnal Epidemiologi Kesehatan Indonesia*, 3(2), 77–82. <https://doi.org/10.7454/epidkes.v3i2.3425>
- Juwita, S., Andayani, H., Bakhtiar, B., Sofia, S., & Anidar, A. (2019). Hubungan Jumlah Pendapatan Keluarga dan Kelengkapan Imunisasi Dasar dengan Kejadian Stunting pada Balita di Kabupaten Pidie. *Jurnal Kedokteran Nanggroe Medika*, 2(4), 1–10.

- Kadang, H. C., Ryadinency, R., & Irawati, A. (2019). *Determinan Stunting Pada Balita Di Wilayah Kerja Puskesmas Wara Barat Kota Palopo Tahun 2019*. *Risk Factors of Stunting on Toddlers Aged 12-36 Months in The work Area of Puskesmas West Wara Palopo in 2019*, 10(1), 181–185.
- Kurniawati, E. (2020). *Determinan Kejadian Stunting Pada Balita di Kabupaten Kerinci Provinsi Jambi*. 143–151.
- Lia Agustin, D. R. (2020). Hubungan Pendapatan Keluarga Pengetahuan Ibu Dengan Kejadian Stunting. *Indonesian Journal of Midwifery(IJM)*, 4, 121.
- Mawaddah, S. (2019). Hubungan Pemberian ASI Eksklusif dengan Kejadian Stunting pada Balita Usia 24-36 Bulan. *Jurnal Berkala Kesehatan*, 5(2), 60. <https://doi.org/10.20527/jbk.v5i2.7340>
- Megantari, S. H., Abbas, H. H., & Ikhtiar, M. (2020). Karakteristik Determinan Kejadian Stunting pada Anak Balita Usia 24-59 Bulan di Kawasan Kumuh Kecamatan Bontoala Kota Makassar. *Window of Public Health Journal*, 01(03), 207–219. <https://doi.org/10.33096/woph.v1i3.127>
- Mianna, R., & Harianti, R. (2020). Status Imunisasi dan Keragaman Konsumsi Makanan Balita Terhadap Kejadian Stunting. *Jurnal Kesehatan Komunitas*, 6(2), 225–229. <https://doi.org/10.25311/keskom.vol6.iss2.552>
- Mita, A. A. . et. a. (2016). Pendidikan Orang Tua, Pengetahuan Gizi Ibu Mengenai Konsep Tumbuh Kembang Anak Dan Status Gakin Dengan Kejadian Stunting Pada Balita Usia 24-59 Bulan Di Wilayah Kerja Puskesmas Karangmojo II Gunungkidul. *Elex Media Komputindo*, 168–177. <http://eprints.poltekesjogja.ac.id/eprint/1134>
- Nadiah, S., Fadilah, N., Ningtyias, F. W., Sulistiyani, S., Gizi, P., Masyarakat, K., Masyarakat, F. K., & Jember, U. (2020). *Digital Universitas Jember Digital Repository Universitas Jember*. 04(01), 11–18.
- Nainggolan, W. (n.d.). *Kecamatan Pangale dalam rangka pangale subdistrict in figures*.
- Novelinda Ch. Ratu, Maureen I. Punuh, N. S. H. M. (2018). Pada anak usia 24-59 BULAN di Kecamatan Tombatu Kabupaten Minahasa pendahuluan Kekurangan nutrisi menjadi salah satu penanda terjadinya khususnya masalah masalah terhadap stunting kesehatan pada diperhatikan dalam sekelompok masyarakat karena menganggap b. *Jurnal Kesmas*, 7(4), 1–8.
- Prihutama, N. Y., Rahmadi, F. A., & Hardaningsih, G. (2018). Pemberian Makanan Pendamping Asi Dini Sebagai Determinan Kejadian Stunting Pada Anak Usia 2-3 Tahun. *Diponegoro Medical Journal (Jurnal Kedokteran Diponegoro)*, 7(2), 1419–1430.

- Savita, R., & Amelia, F. (2020). Hubungan Pekerjaan Ibu , Jenis Kelamin , dan Pemberian Asi Eksklusif Terhadap Kejadian Stunting Pada Balita 6-59 Bulan di Bangka Selatan The Relationship of Maternal Employment , Gender , and ASI Eksklusif with Incident of Stunting in Toddler Aged 6-59 Months. *Jurnal Kesehatan Poltekkes Kemenkes RI Pangkalpinang*, 8(1), 6–13.
- Setiawan, E., Machmud, R., & Masrul, M. (2018). Faktor-Faktor yang Berhubungan dengan Kejadian Stunting pada Anak Usia 24-59 Bulan di Wilayah Kerja Puskesmas Andalas Kecamatan Padang Timur Kota Padang Tahun 2018. *Jurnal Kesehatan Andalas*, 7(2), 275. <https://doi.org/10.25077/jka.v7.i2.p275-284.2018>
- Supriyanto, Y., Paramashanti, B. A., & Astiti, D. (2018). Berat badan lahir rendah berhubungan dengan kejadian stunting pada anak usia 6-23 bulan. *Jurnal Gizi Dan Dietetik Indonesia (Indonesian Journal of Nutrition and Dietetics)*, 5(1), 23. [https://doi.org/10.21927/ijnd.2017.5\(1\).23-30](https://doi.org/10.21927/ijnd.2017.5(1).23-30)
- Sutarto, Tiara Cornela Azqinar, Rani Himayan, W. (2020). *Hubungan Tingkat Pendidikan Ibu... (Sutarto, Tiara Cornela Azqinar, Rani Himayani, Wardoyo). 9(2).*
- Yuniarti, T. S., Margawati, A., & Nuryanto, N. (2019). Determinan Kejadian Stunting Anak Usia 1-2 Tahun Di Daerah Rob Kota Pekalongan. *Jurnal Riset Gizi*, 7(2), 83–90. <https://doi.org/10.31983/jrg.v7i2.5179>

DAFTAR LAMPIRAN

Lampiran 1 KUESIONER PENELITIAN

KUESIONER PENELITIAN

**GAMBARAN FAKTOR RISIKO KEJADIAN STUNYNG PADA BALITA
DI WILAYAH KERJA PUSKESMAS PANGALE**

No. Responden :
(dijadi oleh peneliti)

PETUNJUK PENGISIAN:

- Berilah tanda check (or c) pada jawaban yang paling sesuai.
- Silah pertanyaan dibawah ini pada tempat yang tersedia.
- Jawaban yang ibu berikan akan dijaga kerahasiaannya maka diharapkan ibu menjawab semua pertanyaan-pertanyaan di bawah ini sesuai dengan pendapat atau keyakinan.
- Tiap jawaban yang ibu kembalikan kepada kami merupakan bantuan yang tak ternilai bagi penelitian ini, untuk itu peneliti mengucapkan penghargaan yang setinggi-tingginya.

IDENTITAS RESPONDEN	
Nama responden	
Pendidikan responden	<input type="checkbox"/> Tidak Sekolah <input type="checkbox"/> SD/ Sederajat <input type="checkbox"/> SMP/ Sederajat <input type="checkbox"/> SMA/ Sederajat <input type="checkbox"/> Diploma <input type="checkbox"/> S1
Umur orang tua	Ayah : Ibu :
Tinggi badan orang tua	Ayah : Ibu :
Pekerjaan orang tua	Ayah : Ibu :
IDENTITAS BALITA	
Nama balita	
Umur balita	
Berat badan saat lahir	
Pengasuh balita	<input type="checkbox"/> Ibu <input type="checkbox"/> Selain ibu _____

UIN Ar-Raniry

PENDAPATAN KELUARGA	
Pendapatan ayah	Rp.....
Pendapatan ibu	Rp.....
Total	Rp.....
ASI EKSKLUSIF	
Apakah ibu memberikan ASI eksklusif pada anak?	<input type="checkbox"/> Ya <input type="checkbox"/> Tidak
Sampai usia berapa balita diberikan ASI (hanya ASI saja) bulan
Apakah balita tidak diberi makanan ataupun minuman lain selain ASI sampai usia 6 bulan?	<input type="checkbox"/> Ya <input type="checkbox"/> Tidak
Alasan balita tidak diberi ASI eksklusif
STATUS IMUNISASI	
Apakah balita diimunisasi?	<input type="checkbox"/> Ya <input type="checkbox"/> Tidak
Apakah balita diimunisasi dasar lengkap ?	<input type="checkbox"/> Ya <input type="checkbox"/> Tidak
Alasan balita tidak diimunisasi

Lampiran 2 INFORMED CONSENT

**SURAT PERNYATAAN PERSETUJUAN
UNTUK IKUT SERTA DALAM PENELITIAN
(INFORMED CONSENT)**

Yang bertanda tangan dibawah ini :

Nama : *firdayanti*
Usia : *21*
Alamat : *Mano*
Pekerjaan : *IRT*

Dengan sesungguhnya menyatakan bahwa :

Setelah mendapat keterangan tentang tujuan dan manfaat dilakukan penelitian tersebut, maka saya setuju ikut berpartisipasi dalam penelitian yang berjudul "Gambaran Faktor Risiko Kejadian Stunting Pada Balita di Wilayah Kerja Puskesmas Pangale".

Demikian surat pernyataan ini kami buat dengan sesungguhnya tanpa paksaan.

Responden
(firdayanti)

Lampiran 3 OUTPUT SPSS

Pendidikan Responden

		Frequency	Percent	Valid Percent	Cumulative Percent
Valid	Tidak sekolah	5	6.0	6.0	6.0
	SD/Sederajat	33	39.8	39.8	45.8
	SMP/Sederajat	17	20.5	20.5	66.3
	SMA/Sederajat	20	24.1	24.1	90.4
	Diploma	4	4.8	4.8	95.2
	S1	4	4.8	4.8	100.0
	Total	83	100.0	100.0	

Jenis Kelamin

		Frequency	Percent	Valid Percent	Cumulative Percent
Valid	Laki-laki	42	50.6	50.6	50.6
	Perempuan	41	49.4	49.4	100.0
	Total	83	100.0	100.0	

Berat badan saat lahir

		Frequency	Percent	Valid Percent	Cumulative Percent
Valid	BBLR	14	16.9	16.9	16.9
	Tidak BBLR	69	83.1	83.1	100.0
	Total	83	100.0	100.0	

Pengasuh balita

		Frequency	Percent	Valid Percent	Cumulative Percent
Valid	ibu	77	92.8	92.8	92.8
	nenek	6	7.2	7.2	100.0
	Total	83	100.0	100.0	

Statistics

Pekerjaan Ayah

	Frequency	Percent	Valid Percent	Cumulative Percent
Valid Petani	55	66.3	66.3	66.3
Nelayan	5	6.0	6.0	72.3
PNS	1	1.2	1.2	73.5
Wiraswasta	12	14.5	14.5	88.0
Perangkat desa	2	2.4	2.4	90.4
Pendeta	1	1.2	1.2	91.6
buruh tani	5	6.0	6.0	97.6
Karyawan BUMN	1	1.2	1.2	98.8
Tidak diketahui	1	1.2	1.2	100.0
Total	83	100.0	100.0	

Pekerjaan Ibu

	Frequency	Percent	Valid Percent	Cumulative Percent
Valid IRT	75	90.4	90.4	90.4
PNS	1	1.2	1.2	91.6
Bidan	3	3.6	3.6	95.2
wiraswasta	2	2.4	2.4	97.6
honoror	1	1.2	1.2	98.8
Perangkat Desa	1	1.2	1.2	100.0
Total	83	100.0	100.0	

Apakah ibu memberi Asi Eksklusif pada balita

	Frequency	Percent	Valid Percent	Cumulative Percent
Valid ya	34	41.0	41.0	41.0

tidak	49	59.0	59.0	100.0
Total	83	100.0	100.0	

**Apakah ibu tidak memberi makanan/minuman lain selain ASI sampai usia
6 bulan**

	Frequency	Percent	Valid Percent	Cumulative Percent
Valid ya	34	41.0	41.0	41.0
tidak	49	59.0	59.0	100.0
Total	83	100.0	100.0	

Sampai usia berapa balita ibu diberi ASI

	Frequency	Percent	Valid Percent	Cumulative Percent
Valid < 1 bulan	8	9.6	9.6	9.6
1 bulan	8	9.6	9.6	19.3
2 bulan	10	12.0	12.0	31.3
3 bulan	8	9.6	9.6	41.0
4 bulan	8	9.6	9.6	50.6
5 bulan	6	7.2	7.2	57.8
tidak diberi ASI	1	1.2	1.2	59.0
Asi eksklusif	34	41.0	41.0	100.0
Total	83	100.0	100.0	

Alasan balita tidak diberi ASI eksklusif

	Frequency	Percent	Valid Percent	Cumulative Percent
Valid ASI tidak keluar	9	10.8	10.8	10.8
ibu menganggap balita lapar	14	16.9	16.9	27.7
kepercayaan keluarga	1	1.2	1.2	28.9
ASI hanya sedikit	25	30.1	30.1	59.0
ASI eksklusif	34	41.0	41.0	100.0
Total	83	100.0	100.0	

Apakah balita ibu di imunisasi

	Frequency	Percent	Valid Percent	Cumulative Percent
Valid ya	83	100.0	100.0	100.0

Umur Ayah

	Frequency	Percent	Valid Percent	Cumulative Percent
Valid 21	2	2.4	2.4	2.4
22	1	1.2	1.2	3.6
23	5	6.0	6.0	9.6
24	1	1.2	1.2	10.8
25	3	3.6	3.6	14.5
26	4	4.8	4.8	19.3
27	2	2.4	2.4	21.7
28	4	4.8	4.8	26.5
29	1	1.2	1.2	27.7
30	3	3.6	3.6	31.3
31	1	1.2	1.2	32.5
32	5	6.0	6.0	38.6
33	3	3.6	3.6	42.2
34	4	4.8	4.8	47.0
35	9	10.8	10.8	57.8
36	4	4.8	4.8	62.7
37	4	4.8	4.8	67.5
38	5	6.0	6.0	73.5
39	3	3.6	3.6	77.1
40	4	4.8	4.8	81.9
41	6	7.2	7.2	89.2
42	3	3.6	3.6	92.8
43	1	1.2	1.2	94.0
44	3	3.6	3.6	97.6

45	1	1.2	1.2	98.8
50	1	1.2	1.2	100.0
Total	83	100.0	100.0	

Umur Ibu

		Frequency	Percent	Valid Percent	Cumulative Percent
Valid	21	4	4.8	4.8	4.8
	22	3	3.6	3.6	8.4
	23	2	2.4	2.4	10.8
	24	3	3.6	3.6	14.5
	25	1	1.2	1.2	15.7
	26	6	7.2	7.2	22.9
	27	5	6.0	6.0	28.9
	28	4	4.8	4.8	33.7
	29	5	6.0	6.0	39.8
	30	8	9.6	9.6	49.4
	31	2	2.4	2.4	51.8
	32	2	2.4	2.4	54.2
	33	8	9.6	9.6	63.9
	34	1	1.2	1.2	65.1
	35	4	4.8	4.8	69.9
	36	2	2.4	2.4	72.3
	37	5	6.0	6.0	78.3
	38	6	7.2	7.2	85.5
	39	3	3.6	3.6	89.2
	40	4	4.8	4.8	94.0
	42	3	3.6	3.6	97.6
	45	1	1.2	1.2	98.8
	47	1	1.2	1.2	100.0
Total		83	100.0	100.0	

Tinggi badan ayah

		Frequency	Percent	Valid Percent	Cumulative Percent
Valid	tidak diukur	2	2.4	2.4	2.4
	146	1	1.2	1.2	3.6
	147	1	1.2	1.2	4.8
	150	2	2.4	2.4	7.2
	153	1	1.2	1.2	8.4
	155	9	10.8	10.8	19.3
	156	3	3.6	3.6	22.9
	157	4	4.8	4.8	27.7
	158	3	3.6	3.6	31.3
	159	5	6.0	6.0	37.3
	160	10	12.0	12.0	49.4
	161	1	1.2	1.2	50.6
	162	5	6.0	6.0	56.6
	163	1	1.2	1.2	57.8
	164	6	7.2	7.2	65.1
	165	13	15.7	15.7	80.7
	166	2	2.4	2.4	83.1
	167	2	2.4	2.4	85.5
	169	1	1.2	1.2	86.7
	170	6	7.2	7.2	94.0
	171	2	2.4	2.4	96.4
	173	3	3.6	3.6	100.0
	Total	83	100.0	100.0	

Tinggi badan ibu

		Frequency	Percent	Valid Percent	Cumulative Percent
Valid	tidak diukur	1	1.2	1.2	1.2
	140	1	1.2	1.2	2.4
	142	3	3.6	3.6	6.0
	143	1	1.2	1.2	7.2
	145	4	4.8	4.8	12.0
	146	2	2.4	2.4	14.5
	147	3	3.6	3.6	18.1
	148	4	4.8	4.8	22.9
	149	9	10.8	10.8	33.7
	150	7	8.4	8.4	42.2
	151	5	6.0	6.0	48.2
	152	9	10.8	10.8	59.0
	153	8	9.6	9.6	68.7
	154	4	4.8	4.8	73.5
	155	4	4.8	4.8	78.3
	156	4	4.8	4.8	83.1
	157	1	1.2	1.2	84.3
	158	5	6.0	6.0	90.4
	159	1	1.2	1.2	91.6
	160	5	6.0	6.0	97.6
	163	2	2.4	2.4	100.0
	Total	83	100.0	100.0	

Umur Balita

		Frequency	Percent	Valid Percent	Cumulative Percent
Valid	9	1	1.2	1.2	1.2
	10	1	1.2	1.2	2.4
	13	2	2.4	2.4	4.8
	14	1	1.2	1.2	6.0
	15	1	1.2	1.2	7.2
	16	3	3.6	3.6	10.8
	17	1	1.2	1.2	12.0
	18	2	2.4	2.4	14.5
	19	3	3.6	3.6	18.1
	20	1	1.2	1.2	19.3
	21	1	1.2	1.2	20.5
	22	1	1.2	1.2	21.7
	23	5	6.0	6.0	27.7
	24	4	4.8	4.8	32.5
	27	6	7.2	7.2	39.8
	28	2	2.4	2.4	42.2
	29	1	1.2	1.2	43.4
	30	2	2.4	2.4	45.8
	31	2	2.4	2.4	48.2
	32	1	1.2	1.2	49.4
	33	4	4.8	4.8	54.2
	35	2	2.4	2.4	56.6
	36	3	3.6	3.6	60.2
	38	2	2.4	2.4	62.7
	39	2	2.4	2.4	65.1

40	1	1.2	1.2	66.3
41	1	1.2	1.2	67.5
44	1	1.2	1.2	68.7
45	2	2.4	2.4	71.1
47	5	6.0	6.0	77.1
48	1	1.2	1.2	78.3
49	3	3.6	3.6	81.9
51	3	3.6	3.6	85.5
53	2	2.4	2.4	88.0
55	1	1.2	1.2	89.2
56	1	1.2	1.2	90.4
57	2	2.4	2.4	92.8
59	6	7.2	7.2	100.0
Total	83	100.0	100.0	

Apakah balita ibu diimunisasi dasar lengkap

	Frequency	Percent	Valid Percent	Cumulative Percent
Valid ya	77	92.8	92.8	92.8
tidak	6	7.2	7.2	100.0
Total	83	100.0	100.0	

Alasan balita tidak diimunisasi lengkap

	Frequency	Percent	Valid Percent	Cumulative Percent
Valid kesibukan ibu	4	4.8	4.8	4.8
kepercayaan keluarga	2	2.4	2.4	7.2
diimunisasi lengkap	77	92.8	92.8	100.0
Total	83	100.0	100.0	

Pendapatan Keluarga

		Frequency	Percent	Valid Percent	Cumulative Percent
Valid	400000	1	1.2	1.2	1.2
	500000	11	13.3	13.3	14.5
	600000	5	6.0	6.0	20.5
	700000	4	4.8	4.8	25.3
	800000	2	2.4	2.4	27.7
	900000	2	2.4	2.4	30.1
	1000000	12	14.5	14.5	44.6
	1200000	3	3.6	3.6	48.2
	1500000	10	12.0	12.0	60.2
	1600000	1	1.2	1.2	61.4
	1700000	2	2.4	2.4	63.9
	2000000	14	16.9	16.9	80.7
	2300000	1	1.2	1.2	81.9
	2500000	1	1.2	1.2	83.1
	3000000	4	4.8	4.8	88.0
	3400000	1	1.2	1.2	89.2
	3500000	1	1.2	1.2	90.4
	3800000	1	1.2	1.2	91.6
	4000000	1	1.2	1.2	92.8
	4500000	1	1.2	1.2	94.0
	5000000	3	3.6	3.6	97.6
	6000000	1	1.2	1.2	98.8
	8500000	1	1.2	1.2	100.0
Total		83	100.0	100.0	

Apakah ibu memberi Asi Eksklusif pada balita * Apakah balita ibu diimunisasi dasar lengkap Crosstabulation

			Apakah balita ibu diimunisasi dasar lengkap		Total
			ya	tidak	
Apakah ibu memberi Asi Eksklusif pada balita	ya	Count	32	2	34
		% within Apakah ibu memberi Asi Eksklusif pada balita	94.1%	5.9%	100.0%
	tidak	Count	45	4	49
		% within Apakah ibu memberi Asi Eksklusif pada balita	91.8%	8.2%	100.0%
Total		Count	77	6	83
		% within Apakah ibu memberi Asi Eksklusif pada balita	92.8%	7.2%	100.0%

M A K A S S A R

Lampiran 4 TABEL UJI VALIDITAS DAN REALIBILITAS

PERTANYAAN	R HITUNG	R TABEL	KRITERIA
1	0.812	0.349	Valid
2	0.812	0.349	Valid
3	0.801	0.349	Valid
4	0.768	0.349	Valid
5	0.714	0.349	Valid
6	0.512	0.349	Valid
7	0.867	0.349	Valid
8	0.882	0.349	Valid
9	0.788	0.349	Valid
10	0.599	0.349	Valid

No	Variabel	R ALPHA	R KRITIS	KRITERIA
1	ASI Eksklusif	1.000	0.6	Sangat Realibel
2	Status Imunisasi	0.62	0.6	Realibel

Lampiran 5 MASTER TABEL

P1	P2	P3	P4	P5	P6	P7	P8	P9	P10	P11	P12	P13	P14	P15	P16	P17	P18	P19	P20	P21
Dian	2	30	28	166	163	1	1	Muh. Azril Alfarizki	9	1	2	1	1000000	2	3	2	4	1	1	3
Nur Asiah	2	44	45	162	160	1	1	Bilqis	36	2	2	1	2000000	1	99	1	5	1	1	3
Jawaria	4	26	22	170	152	1	1	Afifa	27	2	2	2	1000000	2	2	2	4	1	1	3
Sholawaty	4	25	24	173	148	1	1	Jihan Maulida	23	2	2	1	1000000	1	99	1	5	1	1	3
Nur Azila	3	32	26	165	147	4	1	Qaira	29	2	2	1	1000000	2	2	2	4	1	1	3
Nur Azila	3	32	26	165	147	4	1	M. Azizam Hakim	53	1	2	1	1000000	1	99	1	5	1	1	3
Yustiana	4	21	23	165	151	4	1	Arya Aditi	23	1	2	1	1000000	1	99	1	5	1	1	3
Lyni Oktavia	4	39	35	150	148	1	1	Abidah Hilya Aiza	24	2	2	1	1000000	2	1	2	1	1	1	3
Suliam	2	33	29	160	150	4	1	Kaharuddin	38	1	2	1	4000000	1	99	1	5	1	1	3
Tuty Rubiati	3	44	42	155	153	1	1	Fatiya Septiani	13	2	2	1	1000000	1	99	1	5	1	1	3
Fauziah	4	38	33	173	160	5	1	Nazahafatul Qholbi	30	1	1	1	600000	2	3	2	4	1	1	3
Kalsum	4	26	27	165	150	1	1	Muhammad Akbar	33	1	2	1	1200000	1	99	1	5	1	1	3
Muliati	2	42	38	160	154	1	1	Qoridatul Mutia	24	2	2	1	1000000	2	5	2	2	1	1	3
Ristiani	3	35	35	161	149	7	1	Kayla Sertianti	33	2	2	1	2500000	1	99	1	5	1	1	3
Hijrana	3	23	21	160	159	1	1	Ahmad Aidil	51	1	2	1	3000000	2	4	2	2	1	1	3
Sahriani	2	41	37	153	149	1	1	Viora Hasriani	28	2	1	1	5000000	2	1	2	1	1	1	3
Risnawati	1	34	33	164	158	1	1	Ahmad Afgan	19	1	1	1	500000	2	3	2	4	1	1	3
Surianti	1	43	36	160	158	1	1	Bunga Karim	19	2	1	1	1700000	2	4	2	4	1	1	3
Nirma	2	37	37	159	156	1	1	Hadid Hidayat	49	1	2	1	1500000	2	3	2	4	1	1	3
Harma	2	37	26	171	155	2	1	Arham	57	1	2	1	700000	1	99	1	5	1	1	3
Siti Asiah	2	40	40	167	155	4	1	M. Daud Firdaus	39	1	2	1	1500000	1	99	1	5	1	1	3

P1	P2	P3	P4	P5	P6	P7	P8	P9	P10	P11	P12	P13	P14	P15	P16	P17	P18	P19	P20	P21
Nurul Badriah	6	28	27	165	149	4	1	Lutfn Nafiz	28	1	1	1	5000000	1	99	1	5	1	1	3
Asmira	4	37	33	170	163	1	1	Nandini	38	2	2	1	3000000	1	99	1	5	1	2	1
Sarah Azhari	4	23	21	155	149	1	1	Hanum Luthfiah Salsabila	30	2	2	1	1500000	2	6	2	2	1	2	1
Yuli	2	31	29	159	156	1	4	Reni Sintia Bella	27	2	2	1	4500000	1	99	1	5	1	1	3
Siti Mutmainnah	3	36	35	164	155	1	1	Riski Maulana	47	1	2	1	3000000	2	2	2	1	1	1	3
Saria	2	38	38	146	150	1	1	Afdal Muzakkir	59	1	1	1	2000000	1	99	1	5	1	1	3
Jumasri	3	36	33	162	154	1	1	Annisa Mulyani	23	2	2	1	1000000	1	99	1	5	1	1	3
Sulhadijah	3	30	28	165	154	2	1	Naila Sahira	33	2	2	1	1200000	1	99	1	5	1	1	3
Rukiah	2	22	23	160	152	1	1	Jihan Huriatunnisa	10	2	1	1	2000000	1	99	1	5	1	1	3
Haslinda	2	35	36	158	153	8	1	Aulia	48	2	1	1	3400000	2	5	2	2	1	1	3
Annisa	3	33	30	159	153	1	1	Hafizatul Rahman	35	2	2	1	2000000	2	6	2	2	1	1	3
Kurnia	3	35	32	162	158	1	1	Noval Khalis	36	1	2	1	1500000	2	1	2	1	1	1	3
Eti Setiawati	4	27	28	160	155	1	1	Zenia Zidna	59	2	2	1	2000000	1	99	1	5	1	1	3
Evi	4	39	33	173	158	1	1	Made Khemal Jaya	49	1	2	1	3000000	1	99	1	5	1	1	3
Eni Winarti	5	30	29	165	160	4	3	Rifat Aksanul Karim	40	1	2	1	8500000	1	99	1	5	1	1	3
Nukbak	2	32	30	158	146	1	1	Muh. Mufli	13	1	2	1	1700000	2	4	2	4	1	1	3
Nurhaedah	2	45	40	170	156	4	1	Manja	20	1	2	1	800000	2	7	2	3	1	1	3
Hasnah	1	35	29	158	152	1	1	Nur Ainun	59	2	2	1	2000000	2	3	2	4	1	1	3
Citra Dewi	2	50	47	164	152	2	1	Muh. Zidan	19	1	2	1	500000	2	4	2	4	1	1	3
Mira	2	25	26	157	152	1	1	Farel Putra	51	1	2	1	2000000	2	6	2	2	1	1	3
Lisdawati	4	32	30	169	152	1	1	Muh. Fadlan	18	1	1	1	600000	2	1	2	1	1	1	3
Nasra	1	28	26	160	143	1	1	Muh. Dirga	59	1	1	1	2000000	2	2	2	4	1	1	3
Riska	5	26	27	155	150	4	1	Muh. Ikram	16	1	1	1	600000	2	1	2	1	1	1	3
Farida	2	38	37	170	153	1	1	Muh. Rafi	36	1	2	1	2300000	2	3	2	4	1	1	3

P1	P2	P3	P4	P5	P6	P7	P8	P9	P10	P11	P12	P13	P14	P15	P16	P17	P18	P19	P20	P21
Hatipa	3	38	33	155	148	7	1	Muh. Rizky As Safi'i	31	1	2	1	400000	2	5	2	2	1	1	3
Hajra	2	40	39	160	152	1	1	Reihana	27	2	2	1	1500000	2	2	2	4	1	1	3
Nurlina	2	41	42	162	145	7	1	Muh. Bilal	47	1	2	1	500000	1	99	1	5	1	1	3
Mira	2	25	26	157	152	1	1	Al Fadil	32	1	2	1	2000000	2	3	2	4	1	1	3
Sumiati	2	41	39	155	153	1	1	Yuskenam	47	1	2	1	2000000	2	1	2	1	1	1	3
Yusriani	2	38	33	167	150	2	1	Ahmad Rizky	45	1	2	1	500000	1	99	1	5	1	1	3
Nirwana	2	33	30	166	151	2	1	Winda K.	39	2	1	1	1200000	1	99	1	5	1	1	3
Mardiana	2	44	42	160	150	1	1	Nur Azizah	45	2	2	1	500000	2	6	2	2	1	1	3
Jasmani	5	35	30	164	146	1	3	Rezki Fahira	59	2	2	1	900000	1	99	1	5	1	1	3
Nasrah Umar	4	35	30	165	150	1	5	Afifa Khairunnisa	49	2	2	1	700000	2	4	2	4	1	1	3
Hasmiati	2	36	30	170	149	1	1	Fahira Rania Safitri	47	2	2	1	600000	1	99	1	5	1	1	3
Kurnia	2	39	38	0	160	99	1	Aqila Syahnun	14	2	2	1	500000	1	99	1	5	1	1	3
Indrayani	3	40	38	156	160	1	1	M. Hamzah	27	1	2	1	500000	2	5	2	2	1	1	3
Andi Nurlia	3	28	28	155	153	1	1	Sifa Nur Sabrina	27	2	2	1	500000	2	3	2	4	1	1	3
Fatmawati	4	29	27	147	151	1	1	Marwa	21	2	2	1	600000	2	6	2	2	1	1	3
St. Fatimah	3	41	38	160	142	7	1	Muhammad Aziz	22	1	2	1	900000	1	99	1	5	1	1	3
Suryani	2	35	29	164	149	1	1	Sarina	15	2	2	1	500000	1	99	1	5	1	1	3
Hanaliah	6	40	37	165	140	1	6	Brian P.	56	1	2	1	1000000	2	4	2	4	1	1	3
Fitriani	2	23	24	0	142	1	1	Ruhilah Maulida	35	2	2	2	700000	2	1	2	1	1	2	1
Masni	2	32	35	157	149	1	1	Muharrom Assifa	59	2	2	1	1500000	2	5	2	2	1	1	3
Wahida Muslim	5	37	31	156	151	1	3	Nizam Akripratama	44	1	2	1	3800000	2	2	2	4	1	1	3
Masiah	1	35	37	157	153	1	1	Lailatul Azkiyah	23	2	2	2	800000	2	5	2	4	1	1	3
St. Hadijah	2	21	21	165	0	1	1	Faizal	51	1	2	2	1000000	2	6	2	2	1	2	1
Yusnita	6	42	38	164	149	6	4	Chesilia B.	41	2	1	1	5000000	1	99	1	5	1	1	3

P1	P2	P3	P4	P5	P6	P7	P8	P9	P10	P11	P12	P13	P14	P15	P16	P17	P18	P19	P20	P21
Nanna	3	42	40	155	157	1	1	Alianis	57	2	1	1	2000000	2	2	2	4	1	1	3
Fitriani	4	28	27	150	145	1	1	Muh. Izzam Hafiz	18	1	2	1	1500000	2	4	2	4	1	1	3
Nahira	4	23	22	165	142	1	1	Naila Putri	23	2	2	2	700000	2	5	2	2	1	1	3
Firda Yanti	4	23	21	163	158	4	1	Fildza	17	2	2	1	2000000	1	99	1	5	1	1	3
Dwi Ani	4	26	25	170	145	7	1	Zalfa	31	2	2	2	500000	2	1	2	1	1	1	3
Andi Indah	2	41	39	155	152	1	1	Muhammad Syahrom	24	1	2	1	1500000	1	99	1	5	1	1	3
Parika	3	34	34	162	156	1	1	Muh. Irsyad	27	1	2	1	2000000	2	3	2	4	1	1	3
Firwati	3	36	31	159	154	4	1	Fahrul	16	1	2	1	1500000	1	99	1	5	1	1	3
Hariati Pasang	4	34	33	155	151	3	1	Fariza Azzahra	47	2	2	1	3500000	1	99	1	5	1	2	2
Rahma	6	35	32	165	149	4	2	Adrian	16	1	2	1	6000000	1	99	1	5	1	1	3
Kasmawati	2	34	30	156	148	5	1	Istakhumaira	55	2	2	1	1600000	2	5	2	2	1	1	3
Yuliana	4	24	22	165	145	1	1	Muh. Syarif Al-Hasan	24	1	2	1	1500000	2	4	2	4	1	1	3
Karmatan	2	41	40	159	153	1	1	Sahra	53	2	2	1	2000000	2	3	2	4	1	2	2
Halimatussadiyah	4	27	24	171	147	1	1	Aditia Zainul Hakim	33	1	2	1	500000	2	2	2	4	1	1	3

KETERANGAN MASTER TABEL

P1= Nama Responden

P2= Pendidikan Responden :1. Tidak Sekolah 2. SD/Sederajat 3. SMP/Sederajat 4. SMA/Sederajat5. Diploma 6. S1

P3= Umur Ayah

P4= Umur Ibu

P5= Tinggi Badan Ayah

P6= Tinggi Badan Ibu

P7= Pekerjaan Ayah :1. Petani 2. Nelayan 3.PNS 4. Wiraswasta 5. Perangkat Desa 6.Pendeta 7. Buruh Tani
8. Karyawan BUMN 99. Tidak Diketahui

P8=Pekerjaan Ibu :1. IRT 2. PNS 3. Bidan 4. Wiraswasta 5. Honorer 6. Perangkat Desa

P9=Nama Balita

P10=Umur Balit

P11= Jenis Kelamin :1. Laki-laki 2. Perempuan

P12=Berat badan saat lahir :1. BBLR 2. Tidak BBLR

P13=Pengasuh Balita :1. Ibu 2. Nenek

P14=Pendapatan Keluarga

P15=Apakah ibu memberi Asi Eksklusif pada balita : 1. Ya 2. Tidak

P16.=Sampai usia berapa balita ibu diberi ASI : 1. <1 bulan 2. 1 bulan 3. 2 bulan 4. 3 bulan 5. 4 bulan 6. 5 bulan
7. Tidak diberi ASI 99. ASI eksklusif

P17=Apakah ibu tidak memberi makanan/minuman lain selain ASI sampai usia 6 bulan : 1. Ya 2.Tidak

P18=Alasan balita tidak diberi ASI eksklusif : 1. ASI tidak keluar 2. Ibu menganggap balita lapar 3. Kepercayaan keluarga 4. ASI hanya sedikit 5. ASI eksklusif

P19=Apakah balita ibu di imunisasi : 1.Ya 2. Tidak

P20=Apakah balita ibu diimunisasi dasar lengkap : 1. Ya 2. Tidak

P21=Alasan balita tidak diimunisasi lengkap : 1. Kesibukan ibu 2. Kepercayaan keluarga 3. Imunisasi lengkap



Lampiran 6 LEMBAR KOMITE ETIK

KOMITE ETIK PENELITIAN KESEHATAN
HEALTH RESEARCH ETHICS COMMITTEE
UNIVERSITAS ISLAM NEGERI ALAUDDIN MAKASSAR
UNIVERSITAS ISLAM NEGERI ALAUDDIN MAKASSAR

**KETERANGAN LAYAK ETIK
DESCRIPTION OF ETHICAL EXEMPTION
"ETHICAL EXEMPTION"**

B.137/KEPK/FKIK/IX/2021

*Penelitian penelitian yang dikecualikan oleh
The research process proposed by*

Peneliti utama : A. M. H. H. H. H.
Principal Investigator

Instansi : Universitas Islam Negeri Alauddin Makassar
Name of the Institution

Dengan judul
Title

**"Gambaran Faktor Risiko Kejadian Stunting Pada Balita di Wilayah Kerja Puskesmas
Pangale"**

"Description of risk factors for stunting in toddlers in the work area of Pangale Public Health Center"

Dinyatakan layak etik sesuai 7 (tujuh) Standar WHO 2011, yaitu 1) Nilai Sosial, 2) Nilai Dimulai, 3) Penentuan Manfaat dan Risiko, 4) Risiko, 5) Manfaat/Keuntungan, 6) Kerahasiaan dan Privacy, dan 7) Persetujuan Setelah Penjelasan, yang terdapat pada Pedoman CIOMS 2016. Hal ini seperti yang ditunjukkan oleh terpenuhinya indikator setiap standar.

Declared to be ethically appropriate in accordance to 7 (seven) WHO 2011 Standards, 1) Social Values, 2) Scientific Values, 3) Equitable Assessment and Benefits, 4) Risks, 5) Permission/Exploitation, 6) Confidentiality and Privacy, and 7) Informed Consent, referring to the 2016 CIOMS Guidelines. This is as indicated by the fulfillment of the indicators of each standard.

Pernyataan Etik Etik ini berlaku selama kurang lebih tanggal 9 September 2021 sampai dengan tanggal 9 September 2022.


This declaration of ethics applies during the period September 9th, 2021 until September 9th, 2022.

September 9th, 2021
Professor and Chairperson

DR. Dr. Syarifah, Sp.A., M.Kes

M A K A S S A R

Lampiran 7 SURAT IZIN PENELITIAN

**PEMERINTAH KABUPATEN MAMUJU TENGAH**
KANTOR KESATUAN BANGSA DAN POLITIK
Makassar - Jl. Pahlawan Topoyo-Pala Kecamatan Topoyo, Kab. Mamuju Tengah Prov. Sulawesi Barat, Kode Pos 91081

Nomor : 070 /ppj/ X/ 2021
Lampiran : -
Perihal : **Permohonan Izin Penelitian**

Kepada
Yth. KEPALA PUSKESMAS PANGALE
Di-
Tempat

Berdasarkan surat dari Kementerian Agama Republik Indonesia Universitas Islam Negeri Alauddin Makassar Fakultas Kedokteran Dan Ilmu Kesehatan Nomor : B-3504/Un.06/PKIK/PP.00.9/09/2021, Tanggal 30 September 2021, tentang Permohonan Izin Penelitian,

maka yang bertanda tangan di bawah ini :

Nama : **Ir. TRIKORA WAHAB**
Pangkat : Pembina Utama Muda
NIP : 19631130 199303 1 004
Jabatan : Plt. Kepala Kantor Kesbangpol Kabupaten Mamuju Tengah
Alamat : Topoyo

Memberikan izin kepada :


Nama : **Asmaul Husna**
NIM : 70200117041
Jurusan : Kedokteran dan Ilmu Kesehatan/Kesehatan Masyarakat
Alamat : Perumahan Groen Durnais Village Blok II No. 14

Untuk : Melakukan Penelitian Dengan Judul **"GAMBARAN FAKTOR RISIKO KEJADIAN STUNTING PADA BALITA DI WILAYAH KERJA PUSKESMAS PANGALE."**

Untuk dapat melakukan penelitian di Wilayah Kerja Puskesmas Pangale Kabupaten Mamuju Tengah, mulai pada tanggal 25 September s/d 25 Oktober 2021 dengan ketentuan hasil penelitian disampaikan kepada Pemerintah Daerah melalui Kantor Kesatuan Bangsa dan Politik Kabupaten Mamuju Tengah.

Demikian surat izin ini diberikan untuk digunakan sebagaimana mestinya.



Dikeluarkan di : Topoyo,
Pada Tanggal : 6 Oktober 2021


Plt. Kepala Kantor
Ir. TRIKORA WAHAB
Pangkat : Pembina Utama Muda
NIP. 19631130 199303 1 004

Tembusan disampaikan Kepada Yth :

1. Bupati Mamuju Tengah (Sebagai Laporan) di Tabarak ;
2. Rektor UIN Alauddin Makassar; di Makassar
3. Kepala Dinas Kesehatan Kabupaten Mamuju Tengah, di Mamuju Tengah;
- ④ Sdr.(i) **ASMAUL HUSNA**
5. Arsip

Lampiran 8 SURAT SELESAI MENELITI

	PEMERINTAH KABUPATEN MAMUJU TENGAH DINAS KESEHATAN PUSKESMAS PANGALE	
Alamat: Jl. Trans Bontol Sulawesi, Desa Polo Pangale, Kecamatan Pangale Kode Pos 91462, Telpun: 083255525194, Email: pkmamj@yahoo.com		
Polo Pangale, 29 Oktober 2021		
Nomor : 800/204/X/2021/PKM-PGL	Kepada Yth, Kepala Kantor KESBANGPOL Kab. Mamuju Tengah di -Tempat	
Lampiran : -		
Perihal : Penyampaian		


Berdasarkan surat dari Kantor Keseluan Bangsa dan Politik Kabupaten Mamuju Tengah tentang permohonan izin penelitian mahasiswa atas nama:

Nama	: Asmaul Husna
NIM	: 70200117041
Jenjang program	: Strata Satu (S1)
Fakultas/ Jurusan	: Kedokteran dan Ilmu Kesehatan/ Kesehatan Masyarakat

Judul Skripsi :
Gambaran Faktor Resiko Kejadian Stunting pada Balita di Wilayah Kerja Puskesmas Pangale

Sehubungan dengan hal tersebut Kami menyampaikan bahwa mahasiswa tersebut benar telah menyelesaikan penelitiannya di Wilayah kerja Puskesmas Pangale

Demikian surat Penyampaian ini kami sampaikan untuk dipergunakan sebagaimana mestinya.


Kepala Puskesmas pangale
dr. Asrianti
Penata / Penata TK I/III/d
NIP/198304132014092001

Tembusan Kepada Yth :

1. Kepala Dines Kesehatan Kabupaten Mamuju Tengah di Tobadak
2. Rektor UIN Alauddin Makassar
3. Camat Pangale di Polopangale
4. Asmaul Husna
5. Pertinggal

Lampiran 9 DOKUMENTASI PENELITIAN

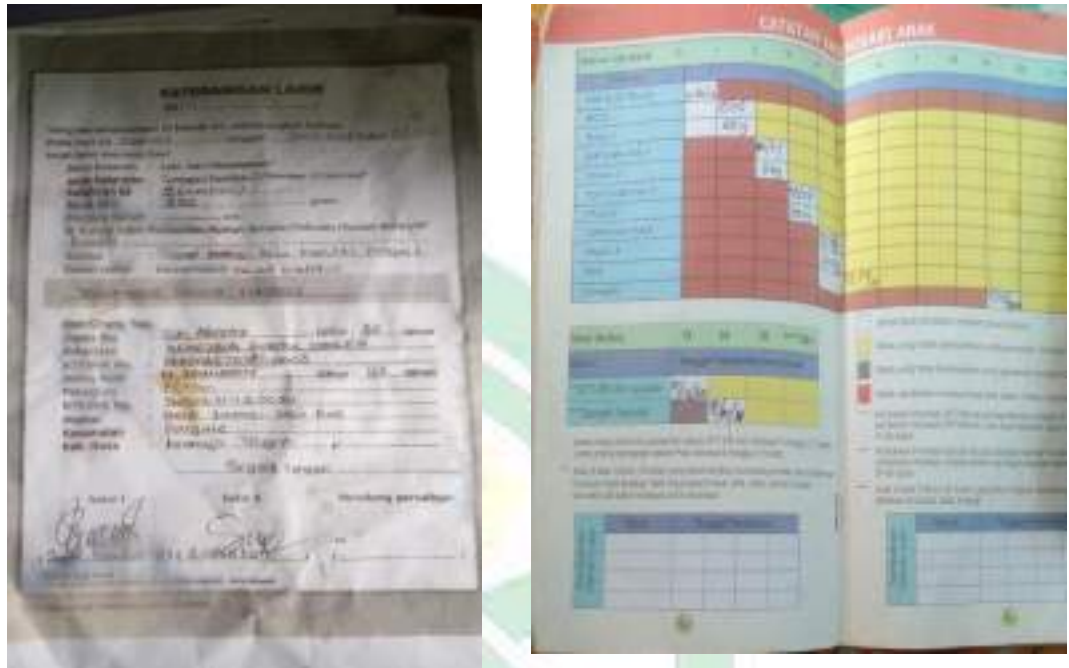
1. Foto wawancara peneliti dengan ibu balita



2. Foto peneliti mengukur tinggi badan ayah dan ibu balita



3. Foto buku KMS berat badan balita dan imunisasi



4. Foto titik koordinat rumah balita *stunting*



RIWAYAT HIDUP PENULIS



Asmaul Husna lahir di Kabupaten Mamuju Tengah pada tanggal 24 Oktober 1998. Penulis adalah anak pertama dari dua bersaudara dari pasangan bapak H. Abdul Kadir dan ibu Hj. Hasriani. Penulis mengawali masa pendidikan di TK Al-Hidayah pada tahun 2004, lalu melanjutkan pendidikan di SD Inpres Argomulyo tahun 2005 dan selesai pada tahun 2011. Setelah itu, penulis melanjutkan pendidikan ke tingkat sekolah menengah pertama di SMP Negeri 1 Pangale dan tamat pada tahun 2014. Pada tahun tersebut penulis melanjutkan jenjang pendidikan di tingkat sekolah menengah atas di SMA Negeri 11 Pinrang dan tamat pada tahun 2017. Selama sekolah penulis aktif mengikuti lomba olahraga bidang catur putri dan mewakili Kabupaten Pinrang untuk cabang catur putri pada perlombaan O2SN (Olimpiade Olahraga Siswa Nasional). Pada tahun 2017 penulis melanjutkan pendidikan ke perguruan tinggi di Universitas Islam Negeri Alauddin Makassar di Fakultas Kedokteran dan Ilmu Kesehatan jurusan Kesehatan Masyarakat dengan peminatan Epidemiologi.

Penulis sangat bersyukur atas rahmat dan kasih sayang Allah SWT sehingga penulis merasakan pendidikan di Universitas Islam Negeri Alauddin Makassar jurusan Kesehatan Masyarakat, ditambah lagi dengan motivasi dan limpahan doa yang tiada henti serta usaha kerja keras orang tua dan keluarga membuat penulis selalu bersemangat untuk memberikan persembahan yang terbaik.