

**HUBUNGAN STATUS GIZI DENGAN KECERDASAN INTELEKTUAL
PADA ANAK SEKOLAH KELAS 4- 5 DI SDN. 219 INPRES
PANNAMBUNGAN, MAROS**



**Skripsi Diajukan untuk Memenuhi Salah Satu Syarat Memperoleh Gelar
Sarjana Kedokteran pada Fakultas Kedokteran dan Ilmu Kesehatan
Universitas Islam Negeri Alauddin Makassar**

Oleh:

AUDYA BULKIS

NIM: 70600117033

**UNIVERSITAS ISLAM NEGERI
FAKULTAS KEDOKTERAN DAN ILMU KESEHATAN**

UNIVERSITAS ISLAM NEGERI ALAUDDIN

MAKASSAR

2022

PERNYATAAN KEASLIAN SKRIPSI

Mahasiswa yang bertanda tangan di bawah ini:

Nama : Audya Bulkis

NIM : 70600117033

Tempat/Tgl Lahir : Ujung Pandang, 4 Maret 1999

Jurusan/Prodi/Konsentrasi : Pendidikan Dokter

Fakultas/Program : Kedokteran dan Ilmu Kesehatan

Alamat : Perum. Puri Pattene Permai Blok B7/ 10

Judul : Hubungan Status Gizi Dengan Kecerdasan Intelektual Pada Anak Sekolah Dasar Kelas 4-5 Di SDN 219 Inpres Pannambungan Kabupaten Maros

Menyatakan dengan sesungguhnya dan penuh kesadaran bahwa skripsi ini benar adalah hasil karya sendiri. Jika di kemudian hari terbukti bahwa skripsi ini merupakan duplikat, tiruan, plagiat, atau dibuat oleh orang lain, sebagian atau seluruhnya, maka skripsi dan gelar yang diperoleh karenanya batal demi hukum.

Makassar, 18 Februari 2022

Penyusun



Audya Bulkis

NIM: 70600117033

PERSETUJUAN UJIAN HASIL KTI

JUDUL : HUBUNGAN STATUS GIZI DENGAN KECERDASAN INTELEKTUAL
PADA ANAK SEKOLAH KELAS 4- 5 DI SDN. 219 INPRES PANNAMBUNGAN,
MAROS

TELAH DISETUJUI OLEH PEMBIMBING UNTUK DIAJUKAN DALAM
SEMINAR HASIL KARYA TULIS ILMIAH (KTI) MAHASISWA KEDOKTERAN

MAKASSAR, 18 FEBRUARI 2022

PEMBIMBING 1



dr. Darmawansyih, M. Kes

PEMBIMBING 2



dr. Asrul Abdul Aziz

UNIVERSITAS ISLAM NEGERI
ALAUDDIN
M A K A S S A R

PENGESAHAN SKRIPSI

Skripsi yang berjudul “Hubungan Status Gizi Dengan Kecerdasan Intelektual Pada Anak Sekolah Dasar Kelas 4-5 Di SDN 219 Inpres Pannambungan Kabupaten Maros” yang disusun oleh Audya Bulkis, NIM 70600117033, mahasiswi program studi pendidikan dokter Universitas Islam Negeri Alauddin Makassar, telah di uji dan dipertahankan dalam sidang skripsi yang diselenggarakan pada hari Jumat, 18 Februari 2022, dinyatakan telah dapat diterima sebagai salah satu syarat untuk memperoleh gelar Sarjana Kedokteran.

Makassar, 18 Februari 2021

19 Rajab 1442 H

DEWAN PENGUJI

Ketua	: Dr. dr. Syatirah, Sp.A., M.Kes	(.....)
Sekretaris	: Dr. dr. Rosdianah Rahim, M. Kes	(.....)
Pembimbing I	: dr. Darmawansyih, M. Kes	(.....)
Pembimbing II	: dr. Asrul Abdul Azis	(.....)
Penguji I	: dr. Rista Suryaningsih, M. Med. ED	(.....)
Penguji II	: Dr. Hj. Rahmi Damis, M. Ag	(.....)

Diketahui Oleh,

Dekan Fakultas Kedokteran dan Ilmu Kesehatan

UIN Alauddin Makassar



Dr. dr. Syatirah, Sp.A., M.Kes

NIP. 19800701 200604 2 002

KATA PENGANTAR

Assalamu'alaikum Wr. Wb.

Segala puji dan syukur peneliti panjatkan kehadirat Allah swt. yang telah memberikan kesempatan kepada peneliti sehingga bisa menyelesaikan skripsi dengan judul “HUBUNGAN STATUS GIZI DENGAN KECERDASAN INTELEKTUAL PADA ANAK SEKOLAH KELAS 4-5”. Salam dan Shalawat semoga senantiasa tercurahkan kepada baginda Rasulullah SAW. yang telah menjadi *rahmatan lil 'alamiin*. Skripsi ini peneliti susun sebagai salah satu syarat untuk mendapatkan gelar Sarjana Kedokteran dari Program Studi Pendidikan Dokter, Fakultas Kedokteran dan Ilmu Kesehatan Universitas Islam Negeri Alauddin Makassar.

Peneliti menyadari bahwa skripsi ini tidak akan bisa selesai tanpa bantuan dari berbagai pihak. Untuk itu, peneliti mengucapkan banyak terima kasih, rasa hormat dan penghargaan atas semua bantuan dan dukungan selama penyusunan skripsi ini kepada:

1. Allah swt. yang dengan izin-Nya lah skripsi ini bisa terselesaikan.
2. Kepada kedua orang tua tercinta yang selama ini telah memberikan dukungan tak terhingga kepada peneliti dalam menjalankan kehidupan dan menyelesaikan studi.
3. Kepada adik-adik yang telah membantu penelitian serta staf dan guru SDN. 219 Inpres Pannambungan Kabupaten Maros
4. Kepada dr. Darmawansyah, M.Kes, dr. Asrul Abdul azis, selaku dosen pembimbing penelitian yang telah meluangkan waktu, tenaga dan pikiran untuk mengajar dan membimbing peneliti sehingga skripsi ini bisa terselesaikan.

5. Kepada dr. Rista Suryaningsih, M.Med.Ed selaku penguji kompetensi dan Ustadzah Dr. Hj. Rahmi Damis, M.Ag. selaku penguji agama yang telah bersedia memberikan arahan dan masukan dalam hal perbaikan skripsi ini.
6. Dr. dr. Syatirah, Sp.A., M.Kes. selaku Dekan Fakultas Kedokteran dan Ilmu Kesehatan dan jajarannya, dr. Rini Fitriani, M.Kes selaku ketua Program Studi Pendidikan Dokter dan segenap dosen yang telah bersedia membagikan ilmunya dan membimbing peneliti dalam menyelesaikan studi.
7. Prof. Hamdan Juhannis, M.A., Ph.D. selaku Rektor Universitas Islam Negeri Alauddin Makassar beserta jajarannya.
8. Staf akademik yang telah membantu mengatur dan mengurus dalam hal administrasi serta bantuan lainnya kepada peneliti.
9. Teman-teman yang telah memberikan dukungan serta membantu peneliti.
10. *Last but not least, I wanna thank me, for believing in me, for doing all this hard work, for having no days off, for never quitting, for just being me at all times.*

Peneliti menyadari bahwa skripsi ini masih memiliki banyak kekurangan. Oleh karena itu. Peneliti sangat mengharapkan kritikan dan saran yang membangun agar skripsi ini kelak bisa bermanfaat bagi semua pihak. Semoga Allah SWT. senantiasa melindungi kita semua.

Wassalamu'alaikum Wr. Wb.

Makassar, 21 Februari 2022

Peneliti,

Audya Bulkis

DAFTAR ISI

JUDUL	i
PERNYATAAN KEASLIAN SKRIPSI	ii
PERSETUJUAN UJIAN HASIL	iii
PENGESAHAN SKRIPSI	iv
KATA PENGANTAR	v
DAFTAR ISI	vii
DAFTAR TABEL	ix
DAFTAR LAMPIRAN	x
ABSTRAK	xi
BAB I PENDAHULUAN	
A. Latar Belakang Masalah	1
B. Rumusan Masalah	9
C. Hipotesis	9
D. Defenisi Operasional dan Ruang Lingkup Penelitian	9
E. Kajian Pustaka	11
F. Tujuan dan kegunaan Penelitian	13
BAB II TINJAUAN TEORITIS	
A. Intelligence Quotient	16
B. Status Gizi	22
C. Status gizi pada anak sekolah dasar	28
D. Kecerdasan intelektual pada anak sekolah dasar	28
E. Hubungan status gizi dengan IQ	29
BAB III METODOLOGI PENELITIAN	
A. Desain Penelitian	31
B. Lokasi Penelitian	31
C. Waktu Penelitian	31
D. Variabel Penelitian	31

E. Populasi dan Sampel	31
F. Kriteria inklusi dan eksklusi	32
G. Cara Pengumpulan Data.....	32
H. Instrumen Penelitian.....	34
I. Kerangka Teori.....	35
J. Kerangka Konsep.....	36
K. Kerangka Kerja	37
L. Alur penelitian	38
M. Pengolahan dan Analisis Data.....	38
N. Penyajian Data	39
O. Etika Penelitian	39
BAB IV HASIL DAN PEMBAHASAN	
A. Hasil	41
B. Pembahasan.....	51
BAB V PENUTUP	
A. Kesimpulan	67
B. Saran	58
KEPUSTAKAAN	69
LAMPIRAN	xiv
DAFTAR RIWAYAT HIDUP	xxvi



DAFTAR TABEL

Tabel 4.1 Distribusi Frekuensi Karakteristik Berdasarkan Umur	42
Tabel 4.2 Distribusi Frekuensi Karakteristik Berdasarkan Jenis Kelamin.....	42
Tabel 4.3 Distribusi Frekuensi Karakteristik Berdasarkan Pekerjaan Orang Tua.....	43
Tabel 4.4 Distribusi Frekuensi Karakteristik Berdasarkan Pendidikan Orang Tua..	43
Tabel 4.5 Distribusi Frekuensi Karakteristik Berdasarkan Tingkat Penghasilan Orang Tua.....	44
Tabel 4.6 Distribusi Rata-Rata Tinggi Badan dan Berat Badan Anak	44
Tabel 4.7 Distribusi Frekuensi Karakteristik Berdasarkan Status Gizi.....	45
Tabel 4.8 Distribusi Frekuensi Karakteristik Berdasarkan Kecerdasan Intelektual ...	45
Tabel 4.9 Hubungan Pendidikan Orang Tua Terhadap Status Gizi	46
Tabel 4.10 Hubungan Pendidikan Orang Tua Terhadap Kecerdasan Intelektual	47
Tabel 4.11 Hubungan penghasilan Orang Tua Terhadap status gizi.....	48
Tabel 4.12 Hubungan penghasilan Orang Tua Terhadap Kecerdasan Intelektual	49
Tabel 4.13 Hubungan Status Gizi Terhadap Kecerdasan Intelektual.....	50



DAFTAR LAMPIRAN

Lampiran 1 Kuesioner.....	xiv
Lampiran 2 Persuratan.....	xvi
Lampiran 3 Gambar.....	xx
Lampiran 4 Master Tabel	xxi



**THE RELATIONSHIP BETWEEN THE NUTRITIONAL STATUS
AND THE INTELLECTUAL ABILITY OF CHILDREN GRADE 4-5
AT THE PRIMARY SCHOOL OF 219 INPRES PANNAMBUNGAN
MAROS**

***Audya Bulkis¹, Darmawansyih², Asrul Abdul Azis³, Rista
Suryaningsih⁴***

**Medical Education Program, Faculty of Medicine and
Health Sciences Alauddin State Islamic University of
Makassar**

Email: 70600117033@uin-alauddin.ac.id

ABSTRACT

Nutritional status has been defined as an individual's health condition as it is influenced by the intake and utilization of food and nutrients in the body. The major purpose of this study was to investigate the relationship between nutritional status and intellectual ability of children grade 4-5 at the primary school of 219 Inpres Pannambungan. The methodological approach taken in this research was observational research design by using a cross sectional study approach. A total sampling was utilized as the sampling method. In this research, the students' intellectual abilities were measured by using an intelligence test tool of CFIT (Culture Fair Intelligence Test). The data analysis was carried out by using the SPSS application where a univariate analysis was used to identify the characteristics of respondents, independent variables and dependent variables. Moreover, the bivariate analysis was also employed in the forms of Kolmogorov-Smirnov normality test and Spearman correlation test. The findings of this study indicated that the correlation value of (-2.72) with the probability value or error level of ($p=0.035$) was smaller than the significant standard value ($\alpha=0.05$). Therefore, it could be concluded from this study that there was a significant relationship

between the nutritional status and the intellectual abilities of grade 4-5 students at the primary school of 219 Inpres Panambungan.

Key words: *nutritional status, intellectual abilities, primary school students*



**HUBUNGAN STATUS GIZI DENGAN KECERDASAN INTELEKTUAL
PADA ANAK SEKOLAH KELAS 4- 5 DI SDN. 219 INPRES
PANNAMBUNGAN, MAROS**

Audya Bulkis¹, Darmawansyih², Asrul Abdul Azis³, Rista Suryaningsih⁴

Program Studi Pendidikan Dokter Fakultas Kedokteran dan Ilmu Kesehatan

Universitas Islam Negeri Alauddin Makassar

Email: 70600117033@uin-alauddin.ac.id

ABSTRAK

Status gizi adalah suatu ukuran mengenai kondisi tubuh seseorang yang dapat dilihat dari makanan yang di konsumsi dan penggunaan zat - zat di dalam tubuh. Tujuan dari penelitian ini adalah untuk mengetahui hubungan status gizi dengan kecerdasan intelektual pada anak sekolah dasar kelas 4-5 di SD 219 Inpres Pannambungan. Pada penelitian kali ini menggunakan desain penelitian yaitu *observasional* dengan pendekatan *cross sectional*, dengan menggunakan *total sampling*. Penelitian ini menggunakan alat tes kecerdasan intelektual yaitu CFIT (*Culture Fair Intelligence Test*). Analisis data dilakukan dengan menggunakan aplikasi SPSS dengan melakukan analisis univariat terkait karakteristik responden, variabel independen dan variabel dependen, kemudian dilanjutkan dengan melakukan analisis bivariat yaitu uji normalitas *Kolmogorov-Smirnov*, uji korelasi *Spearman*. Hasil penelitian ini menunjukkan nilai korelasi (-2,72) dengan nilai probabilitas atau taraf kesalahan ($p=0,035$) lebih kecil dari nilai standar signifikan ($\alpha=0,05$). Kesimpulan dari penelitian ini adalah ada hubungan signifikan antara status gizi terhadap kecerdasan intelektual anak SD 219 Inpres Panambungan Kabupaten Maros.

Kata kunci: status gizi, kecerdasan intelektual, anak sekolah dasar

BAB I

PENDAHULUAN

A. Latar belakang

Kesehatan, pendidikan, dan perekonomian dalam suatu masyarakat merupakan hal yang sangat penting untuk menjadikan pembangunan sumber daya manusia agar suatu negara berkualitas. Anak sebagai generasi penerus bangsa merupakan bagian dari pembangunan sumber daya manusia yang harus diperhatikan pertumbuhan dan perkembangannya. Upaya yang perlu dilakukan untuk memaksimalkan kondisi tersebut, bukan hanya terpaku pada sumber daya manusia yang besar secara kuantitas, tetapi juga mumpuni secara kualitas. Oleh karena itu, Pembangunan Indonesia 2020-2024 ditujukan untuk membentuk sumber daya manusia yang berkualitas dan berdaya saing, yaitu sumber daya manusia yang sehat dan cerdas, adaptif, inovatif, terampil, dan berkarakter. Dalam hal ini, peningkatan kualitas anak usia dini menjadi salah satu kebijakan pembangunan manusia. Sebagaimana ungkapan dari John F Kennedy "*Children are the most valuable resource and it's best hope for the future*" (Bappenas, 2019).

Keberhasilan pembangunan nasional suatu bangsa ditentukan oleh ketersediaan sumber daya manusia (SDM) yang berkualitas, yaitu SDM yang memiliki fisik yang tangguh, mental yang kuat dan kesehatan yang prima di samping penguasaan terhadap ilmu pengetahuan dan teknologi. Kekurangan gizi dapat merusak kualitas SDM (Sumiaty dan Ikhrum, 2018).

Di Indonesia kekurangan gizi masih menjadi masalah utama. Indonesia mengalami tingkat kekurangan gizi (defisiensi makro dan mikronutrien) yang tinggi, namun pada saat yang sama obesitas menjadi semakin umum, ini disebut "beban ganda masalah gizi" (*Double Burden of Malnutrition*). Beban Ganda Masalah Gizi mengakibatkan banyak sekali kerugian, baik dalam bidang

kesehatan, maupun bidang pembangunan dan ekonomi Indonesia. (Bappenas, 2019).

Kualitas hidup anak di Indonesia sangat berbeda jauh dibandingkan dengan negara lain. Berdasarkan *United Nation Children's Fund (UNICEF)*, Indonesia adalah negara kelima terbesar dengan jumlah anak yang menderita hambatan pertumbuhan, yang sangat berdampak pada kemampuan mereka untuk mengembangkan potensi fisik dan mental mereka secara penuh. Hal tersebut dapat dilihat dari data yang dikeluarkan oleh Laporan *United Nations Development Programme (UNDP)* menunjukkan bahwa pada tahun 2018, Indeks Pembangunan Manusia (IPM) Indonesia menduduki peringkat 108 dari 169 negara, lebih rendah dibandingkan dengan peringkat IPM negara-negara di Asia Tenggara. Posisi IPM Indonesia berada pada peringkat ke-6 negara ASEAN, Rendahnya IPM di Indonesia sangat dipengaruhi oleh rendahnya status gizi dan kesehatan penduduk (Zuraini dkk, 2019).

Anak Indonesia memerlukan asupan makanan yang baik agar terjadi pertumbuhan dan perkembangan anak yang baik, dimana orang tua yang memiliki tingkat pengetahuan status gizi yang baik dapat memantau pertumbuhan dan perkembangan anak secara optimal. Sehingga jika terjadi kelainan tumbuh kembang anak dapat di deteksi secara dini. Jenis makanan yang dikonsumsi anak akan berpengaruh pada status gizinya. Perbedaan status gizi memiliki pengaruh yang berbeda pada setiap perkembangan anak, jika kebutuhan gizi yang seimbang tidak terpenuhi dengan baik maka pencapaian pertumbuhan dan perkembangan anak akan terhambat (Hasdianah, 2014).

Sejak dalam kandungan hingga usia lanjut, zat gizi sangat penting bagi kehidupan manusia. Gizi tidak bisa dipisahkan sebagai elemen pendukung dalam kesehatan manusia. Gizi sangat penting untuk membantu pertumbuhan, gizi yang baik akan semakin meningkatkan kualitas hidup seseorang. Kecukupan gizi yang baik juga berfungsi sebagai peningkat imun atau penangkal terhadap munculnya berbagai jenis penyakit. Manusia harus mempertimbangkan makanan yang

dikonsumsi dengan melihat kadar dan kualitas gizi yang terkandung, sehingga dapat sebagai khasiat obat dan menjadi system kekebalan tubuh, bukan menjadi sumber penyakit (Lajnah Pentashihan Mushaf Al-Qur'an dan LIPI, 2017).

Dalam al-Qur'an dianjurkan untuk memilih makanan yang baik, firman Allah swt dalam QS. al- Baqarah / 2:57, yaitu:

وَوَلَّلْنَا عَلَيْكُمُ الْغَمَامَ وَأَنْزَلْنَا عَلَيْكُمُ الْمَنَّاءَ وَالسَّلْوَىٰ كُلُوا مِنْ طَيِّبَاتِ مَا رَزَقْنَاكُمْ وَمَا ظَلَمُونَا وَلَكِنْ كَانُوا أَنْفُسَهُمْ يَظْلِمُونَ

Terjemahnya:

Dan Kami naungi kamu dengan awan, dan Kami turunkan kepadamu "manna" dan "salwa". Makanlah dari makanan yang baik-baik yang telah Kami berikan kepadamu; dan tidaklah mereka menganiaya Kami; akan tetapi merekalah yang menganiaya diri mereka sendiri.

Pada surah diatas menjelaskan bahwa sesungguhnya Allah swt. tidak menganiaya seseorang, dengan memberikan makanan yang baik untuk konsumsi sehingga dapat memenuhi kecukupan gizi yang baik. Ketika mereka melanggar ajaran agama dan mengkufuri nikmat, sebenarnya mereka tidak menzalimi Allah, bahkan mereka menzalimi diri mereka sendiri, karena kezaliman yang mereka lakukan kembalinya kepada mereka juga. Sesungguhnya merekalah yang menganiaya dirinya sendiri dengan pola makan yang tidak teratur dan tidak sehat yang menjadi sumber malapetaka dari lahirnya gizi buruk (Shihab, 2014).

Bukan hanya makanan baik saja, tetapi juga harus diperhatikan kehalalannya. Firman Allah swt dalam QS. al- Baqarah / 2: 168, yaitu:

يَا أَيُّهَا النَّاسُ كُلُوا مِمَّا فِي الْأَرْضِ حَلَالًا طَيِّبًا وَلَا تَتَّبِعُوا خُطُوَاتِ الشَّيْطَانِ ۚ إِنَّهُ لَكُمْ عَدُوٌّ مُّبِينٌ

Terjemahnya:

Hai sekalian manusia, makanlah yang halal lagi baik dari apa yang terdapat di bumi, dan janganlah kamu mengikuti langkah-langkah syaitan; karena sesungguhnya syaitan itu adalah musuh yang nyata bagimu.

Pada ayat diatas Allah swt. menyerukan kepada umat manusia agar selalu menjaga diri dari barang yang haram. Dalam hadis Qudsi disebutkan bahwa Allah

Swi. telah memberikan rezeki yang baik dan halal kepada para hambanya. Dia tahu bahwa bekerja dengan baik, tubuh harus sehat. Thayyib itu terkandung makna Kesehatan jiwa dan rasa yang terdapat dari barang tersebut misalnya daging, buah-buahan, sayuran, yang mengandung berbagai gizi, protein, vitamin, serta kalori yang dibutuhkan oleh tubuh manusia. Sehingga harus diberi makanan yang cukup dengan menu seimbang (Shihab, 2014).

Kurangnya pengetahuan dalam memilih makanan sehari-hari terhadap dampak nilai gizi makanan pada kesehatan manusia. Gizi buruk juga disebabkan oleh bentuk gizi yang dikonsumsi orang tanpa mengetahui angka kecukupan gizi (Lajnah Pentashihan Mushaf Al-Qur'an dan LIPI, 2017).

Islam sangat menekankan pentingnya manusia untuk memperhatikan kesehatan dan makanan yang dikonsumsi. Pada beberapa literatur klasik Islam, akan dijumpai uraian-uraian yang menjelaskan pengobatan dan riwayat-riwayat mengenai kehidupan Nabi yang berkaitan dengan pengobatan dan makanan. Bahkan dalam sejarah peradaban Islam melahirkan dokter-dokter yang terkenal dengan mahakaryanya, yang mengeksplorasi seluruh aspek kesehatan manusia secara menyeluruh. Kepedulian Islam terhadap kesehatan manusia dan konsumsi pangan menjadi pembahasan penting karena erat kaitannya dengan nilai-nilai kemanusiaan dan pendukung ibadah (Lajnah Pentashihan Mushaf Al-Qur'an dan LIPI, 2017).

Status gizi adalah suatu ukuran mengenai kondisi tubuh seseorang yang dapat dilihat dari makanan yang dikonsumsi dan penggunaan zat-zat di dalam tubuh. Status gizi dibagi menjadi beberapa kategori, yaitu status gizi kurang, gizi normal dan gizi lebih (Sumiaty dan Ikhrum, 2018). Terdapat Beberapa faktor yang mempengaruhi status gizi yaitu, faktor langsung yang meliputi asupan makanan dan penyakit infeksi yang diderita, serta faktor tidak langsung meliputi ketahanan pangan keluarga, pola pengasuhan anak dan pelayanan kesehatan. Adapun dampak asupan gizi yang tidak adekuat yaitu, penurunan pertahanan tubuh,

pertumbuhan yang tidak optimal, penurunan produksi tenaga, struktur dan fungsi otak, serta memiliki perilaku yang tidak tenang dan cengeng (Septikasari, 2018).

Keadaan gizi tergantung dari tingkat asupan gizi seseorang. Tingkat asupan gizi ditentukan oleh kualitas dan kuantitas hidangan. Asupan gizi yang menghasilkan kesehatan dan gizi yang sebaik-baiknya disebut asupan gizi adekuat. Jika asupan gizinya baik kualitas dan kuantitasnya melebihi, maka akan terjadi suatu keadaan gizi lebih. Sebaliknya asupan gizi yang kurang baik kualitas maupun kuantitasnya maka akan memberikan kondisi kurang gizi dan kondisi defisiensi (Sediaoetama, 2017).

Pengetahuan gizi yang baik akan menyebabkan seseorang mampu menyusun menu yang baik untuk dikonsumsi. Semakin bertambah pengetahuan ibu maka seorang ibu akan semakin mengerti jenis dan jumlah makanan untuk dikonsumsi seluruh anggota keluarganya termasuk pada anak-anaknya. Hal ini dapat meningkatkan kesejahteraan anggota keluarga, sehingga dapat mengurangi atau mencegah gangguan gizi pada keluarga. Kurangnya pengetahuan gizi dan kesehatan orang tua, khususnya ibu merupakan salah satu penyebab terjadinya kekurangan gizi pada anak-anak (Suhardjo, 2015).

Siswa sekolah dasar beresiko mengalami masalah nutrisi sehubungan dengan pola makan dan masa tumbuh kembang. Status gizi yang baik akan mempengaruhi proses pertumbuhan dan perkembangan anak salah satunya dapat meningkatkan kemampuan intelektual, sehingga fase anak usia sekolah merupakan fase dimana anak sangat membutuhkan asupan makanan yang bergizi untuk menunjang masa pertumbuhan dan perkembangan (Cakrawati, 2012).

Menurut Riset Kesehatan Dasar (RISKESDAS 2018) secara nasional prevalensi status gizi usia 5-12 tahun terdiri dari sangat kurus 2,4%, kurus 6,8%, normal 70,8%, gemuk 10,8%, obesitas 9,2%. Sedangkan prevalensi status gizi usia 5-12 tahun di Sulawesi Selatan terdiri dari 3,0% sangat kurus, 8,6% kurus, 74,0% normal, 7,8% gemuk dan 6,5% obesitas (Kemenkes RI, 2018).

Berdasarkan penelitian tahun 2016, status gizi siswa SDN di Kecamatan Koto Tangah kota padang yang didapat 45.65 % status gizi normal dan 54.35 % status

gizi kurang, yang terdiri dari acute malnutrition sebanyak 16.3 %, post malnutrition sebanyak 33 %, dan chronic malnutrition sebanyak 4.35 %. Data dari Dinas Kesehatan Propinsi Sumbar, status gizi di daerah Padang yaitu yang menderita gizi kurang 1240 anak, status gizi buruk 129 anak, status gizi baik 13816 anak, dan status gizi lebih 718 anak (Haryanti, 2016).

Pada penelitian tahun 2017, status gizi siswa putra dan putri kelas V SD Negeri 2 Tlahab Kidul, Kecamatan Karangreja, Kabupaten Purbalingga terdapat kategori kurus sebanyak 4 siswa (12,50%), kategori normal sebanyak 23 siswa (71,88%), kategori gemuk sebanyak 3 siswa (9,37%), dan kategori obesitas sebanyak 2 siswa (6,25%) (Awaluddin, 2017).

Berdasarkan Riset Kesehatan Dasar (RISKESDAS 2018) pada Kabupaten Maros tercatat 4,16% sangat kurus, 13,27% kurus, 82,89% normal, 7,97% gemuk dan 9,67% obesitas (Kemenkes RI, 2018).

Menurut Cenik dkk (2010), Kecerdasan intelektual adalah kemampuan manusia untuk menganalisis, menentukan hubungan sebab-akibat, berpikir secara abstrak, menggunakan bahasa, memvisualisasikan sesuatu dan memahami sesuatu. Menurut Boeree (2003) Intelegensi didefinisikan sebagai bentuk kemampuan seseorang dalam memperoleh pengetahuan (mempelajari dan memahami), mengaplikasikan pengetahuan (memecahkan masalah), serta berfikir abstrak. Sedangkan Intelligence Quotient atau IQ adalah skor yang diperoleh dari tes intelegensi. Kecerdasan diatur pada bagian korteks otak yang dapat memberikan kemampuan untuk berhitung, beranalogi, berimajinasi, dan memiliki daya kreasi serta inovasi (Wirawan, 2013).

Intelligence Quotient merupakan salah satu faktor psikologis yang dapat mempengaruhi prestasi akademik. Tes intelegensi digunakan untuk mengukur proses berpikir yang bersifat konvergen, yaitu kemampuan dalam menjawab atau menyimpulkan secara logis berdasarkan informasi yang diberikan. Tingkat

intelligence (kecerdasan) dipengaruhi oleh beberapa faktor, antara lain genetik, zat gizi, lingkungan, pendidikan orangtua, status sosial ekonomi (Agnes, 2017).

Menurunnya kecerdasan intelektual juga dapat dilihat dari jumlah siswa Sekolah Dasar yang lulus ujian akhir sekolah di Yogyakarta mengalami penurunan dari 98,98% menjadi 68,74% (BPS,2012). Di daerah Yogyakarta terdapat sekitar 25,9% subjek mengalami stunted (pendek), dan 6,5% kurus dengan IQ di bawah rata-rata (IQ) (Agnes,2017).

Menurut data Kementerian Pendidikan dan Kebudayaan , bahwa prevalensi tingkat kecerdasan intelektual anak sekolah dasar di Kabupaten Maros terdiri dari Sangat Superior 1,9%, Superior 2,4%, Diatas Rata-rata 7,97% , Rata-rata 45,5%, Dibawah Rata-rata 27,6%.

Usia antara 6-12 tahun adalah usia anak-anak tersebut duduk di SD, karena usia ini disebut usia sekolah dasar pada usia 6 tahun anak mulai masuk sekolah. Dengan demikian anak-anak ini mulai masuk ke dalam dunia baru dimana mereka mulai banyak berhubungan dengan orang-orang di luar keluarganya dan mereka berkenalan pula dengan suasana dan lingkungan baru dalam hidupnya, sehingga akan mempengaruhi kebiasaan makan mereka yang tentunya akan berpengaruh terhadap keadaan gizi (Sjahmien, 2017).

Kelompok umur sekolah sudah mudah dijangkau oleh berbagai upaya perbaikan gizi yang dilakukan oleh pemerintah. Anak usia 9-11 tahun telah mencapai objektivitas tertinggi dan berada pada tahap perkembangan operasional konkret, dimana anak telah dapat berfikir logis, fokus, dan dalam hubungan sebab akibat lebih rasional dan sistematis sehingga dapat memecahkan masalah secara spesifik dalam menyelesaikan serangkaian tes IQ (Soetjningsih, 2018).

Dampak kekurangan gizi terlihat juga pada rendahnya partisipasi sekolah, rendahnya pendidikan, serta lambatnya pertumbuhan ekonomi. Kognitif yang hilang pada usia ini bisa lebih besar diakibatkan oleh kekurangan gizi dan kesehatan yang buruk yang dialami selama masa usia dini. Efek dari kekurangan gizi anak-anak memiliki kemampuan kognitif yang lebih rendah. Anak-anak dengan gizi kurang mengalami defisit 15,3 poin di IQ pada usia 11 tahun.

Kekurangan gizi dan IQ non-verbal secara signifikan pada anak 6-12 tahun. Anak-anak dengan berat badan rendah berisiko 3,5 kali lebih rendah untuk memiliki IQ non-verbal (OR 3,53 dan 95%). Status gizi merupakan faktor yang kuat hubungannya dengan skor IQ, anak dengan status gizi rendah mempunyai skor IQ 13 poin lebih rendah secara signifikan, sedangkan anak dengan gizi baik mempunyai skor IQ 10 poin lebih tinggi. Kurang gizi pada keadaan yang lebih berat dan kronis menyebabkan pertumbuhan badan terganggu dan diikuti pertumbuhan ukuran otak yang kecil (Agnes, 2017).

Status gizi akan mempengaruhi tingkat kecerdasan dan kemampuan seseorang untuk mengikuti kelas di sekolah, sehingga orang dengan status gizi yang baik akan memiliki kemampuan menangkap ilmu yang lebih baik, cepat dan juga dapat mencapai hasil yang baik di sekolah. Sebaliknya, jika seseorang memiliki status gizi yang kurang akan berdampak pada kecerdasan sehingga kurang optimal dalam menangkap pelajaran di sekolah sehingga prestasi belajar kurang baik (Sumiaty dan Ikhrum, 2018).

Anak usia sekolah yang kekurangan gizi akan memiliki kemampuan kognitif yang rendah, tidak mengherankan bahwa anak sekolah dengan masalah gizi memiliki kinerja yang lebih rendah. Kurang gizi pada keadaan yang lebih berat dan kronis menyebabkan pertumbuhan badan terganggu dan diikuti ukuran otak yang juga kecil. Berkurangnya jumlah sel otak dan terjadi ketidaksempurnaan organisasi biokimia dalam otak sehingga dapat menyebabkan tergangunya fungsi otak secara permanen (Agnes, 2017).

Berdasarkan uraian di atas, faktor keadaan gizi diketahui sangat bermanfaat untuk tumbuh kembang otak. Keseimbangan antara asupan dan kebutuhan gizi akan sangat mempengaruhi pertumbuhan, perkembangan, kecerdasan, kesehatan, aktivitas anak, dll. Untuk mendapatkan gizi yang baik pada anak maka diperlukan dukungan orang tua atau ibu dalam memberikan asupan gizi terhadap anaknya.

Berdasarkan uraian diatas tentang faktor yang dapat mempengaruhi status gizi anak sehingga dapat berpengaruh terhadap kecerdasan anak. Oleh karena itu, penelitian ini bertujuan untuk mengetahui hubungan antara status gizi dan tingkat kecerdasan intelektual (IQ) anak usia sekolah dasar.

B. Rumusan masalah

Rumusan masalah pada penelitian ini adalah.

Apakah ada hubungan antara status gizi dengan kecerdasan intelektual pada anak sekolah dasar kelas 4 & 5 di SD 219 Inpres Pannambungan, Maros ?.

C. Hipotesis

1. Hipotesis nol (H_0)

Tidak ada hubungan status gizi dengan kecerdasan intelektual pada anak sekolah dasar kelas 4-5 di SD 219 Inpres Pannambungan, Maros.

2. Hipotesis alternatif (H_a)

Terdapat hubungan status gizi dengan kecerdasan intelektual pada anak sekolah dasar kelas 4-5 di SD 219 Inpres Pannambungan, Maros.

D. Definisi Operasional dan Ruang Lingkup Penelitian

1. Definisi operasional

Adapun defenisi operasional variabel pada penelitian ini adalah:

Tabel 1.1 Definisi operasional

No.	Variable	Definisi operasional	Cara ukur	Hasil ukur	Skala
Variable Independen					
1.	Status gizi	suatu ukuran keseimbangan antara kebutuhan dan masukan nutrisi yang	Menggunakan pengukuran antropometri IMT/U (pengukuran berat badan	Ordinal	Gizi buruk: <-3SD Gizi kurang: -3 SD sd < -2SD Gizi baik: -2

		diindikasikan oleh variabel tertentu.	dan tinggi badan)		SD sd + 1 SD Gizi lebih : + 1 SD sd +2 SD Obesitas : > 2 SD
Variable Dependen					
1.	Kecerdasan intelektual	IQ didefinisikan sebagai skor atau nilai hasil pengukuran intelegensi yang diperoleh dari beberapa tes yang bertujuan untuk mengukur tingkat kecerdasan seseorang.	Menggunakan jenis tes Culture Fair Intelligence Test (CFIT).	Rasio	Genius: ≥ 170 Sangat Superior: 140-169 superior: 120-139 Diatas Rata-rata: 110-119 Rata-rata: 90-109 Dibawah Rata-rata: 80-89 <i>Borderline</i> : 70-79 <i>Mentally defective</i> : <70

2. Ruang lingkup penelitian

Menghubungkan status gizi dengan kecerdasan intelektual pada anak umur 9-11 tahun. Anak umur 9-11 tahun tersebut berada pada siswa – siswi kelas 4-5 di SD 219 Inpres Pannambungan, Maros. Dengan menggunakan pengukuran antropometri dan alat tes CFIT.

E. Kajian Pustaka

Penelitian ini mengacu pada penelitian lain, sejauh penelusuran peneliti ada beberapa penelitian serupa namun terdapat perbedaan dengan penelitian ini. Berikut beberapa penelitian serupa:

Tabel 1.2 *Kajian pustaka*

No.	Nama peneliti	Metode penelitian	Cara ukur	Hasil
1	Zuraini Mahyiddin, Rais Al'Abqary, Zahratul Fajri. 2019.” Korelasi Status Gizi Terhadap Tingkat Intelligence Quotient Pada Anak di Min Tungkop Aceh Besar”	penelitian analitik dengan pendekatan cross sectional. siswa kelas 3 yang berjumlah 60 anak dari total populasi 156 anak	Pengumpulan data dilakukan dengan mengukur tinggi badan, berat badan, mengisi kuesioner terkait biodata dan riwayat penyakit anak, dan tes IQ dengan metode The Coloured Progressive Matrices (CPM).	Uji statistik dengan Kolmogorov-Smirnov pada α 0,05 dan Confidence Interval 95% menghasilkan nilai probabilitas (p) 0,525 ($p > 0,05$). Hal ini menunjukkan bahwa tidak ada pengaruh status gizi terhadap tingkat IQ dalam penelitian yang dilakukan.
2	Sumiaty, Ikhrum Hardi. 2018. “Pengaruh Status Gizi dengan Tingkat	Kuantitatif dengan pendekatan yang bersifat analitik observasional dengan desain	Pengumpulan data dilakukan dengan mengukur tinggi badan, berat badan, mengisi kuesioner	Analisis data dilakukan dengan menggunakan uji chi-square dan uji t. Tidak ada pengaruh antara karakteristik pendidikan ibu ($p= 0.583$),

	Kecerdasan pada Siswa/I Sekolah Dasar di Kota Makassar”.	penelitian cross sectional. siswa kelas 2 yang ada di 4 sekolah dasar dan sampel berjumlah 88 sampel.		pendapatan orangtua (p=0.898) dan status gizi (p=1.000) dengan tingkat kecerdasan siswa/i Sekolah Dasar di Kota Makassar.
3	Agnes Andani. 2017. “ Hubungan status Gizi dengan Kecerdasan Intelektual Pada Anak Sekolah Dasar di SD. Kanisius Pugeran.”	analitik observasional dengan menggunakan desain cross sectional. Subjek penelitian adalah siswa SD Kanisius Pugeran kelas I, II, dan VI berjumlah 71 siswa	Pengambilan data primer menggunakan angket berupa pendidikan dan pendapatan orang tua dan data skunder menggunakan dokumen siswa berupa skor IQ dan status gizi siswa.	Ada hubungan yang signifikan antara status gizi dengan kecerdasan intelektual pada anak sekolah dasar. Seorang anak dengan status gizi kurang berisiko 2,1 untuk mendapatkan IQ di bawah rata-rata.
4	Vero Dwinta Aditiur. 2019. “hubungan status gizi dengan nilai IQ anak usia	Metode Penelitian menggunakan desain potong lintang pada 97 murid di SDN Trans Sejadis yang	Pengukuran status gizi dilakukan dengan mengukur TB, BB, LLA, dan hasil tes IQ diambil dari data sekunder hasil	Terdapat hubungan antara status gizi dengan nilai IQ pada anak berusia 6-10 tahun. Anak yang memiliki status gizi kurang lebih banyak yang memiliki IQ

	6-10 tahun”.	berusia 6-10 tahun.	pengukuran oleh psikolog sekolah.	kurang.
5	Erna Susilowati, Elfi Quayumi Rahmawati. 2020. “ Pengaruh status gizi terhadap potensi intelektual anak usia sekolah di SDIT Bina Insani Lirboyo Kediri”.	penelitian observasional dengan rancangan cross sectional, besar sampel 32 anak usia sekolah kelas 6 di SDIT Bina Insani Kota Kediri, dengan metode simple random sampling dengan analisa data menggunakan tabel silang.	Data status gizi diperoleh dengan pengukuran berat badan dan umur serta indeks masa tubuh.	Hasil penelitian menggunakan Spearman rho menunjukkan nilai 0,016 yang menunjukkan adanya pengaruh antara status gizi terhadap potensi intelektual anak usia sekolah.

F. Tujuan Penelitian dan Kegunaan Penelitian

1. Tujuan Penelitian

a. Tujuan Umum

Tujuan umum dari penelitian ini adalah untuk mengetahui hubungan status gizi dengan kecerdasan intelektual pada anak sekolah dasar kelas 4-5 di SD 219 Inpres Pannambungan.

b. Tujuan khusus

Tujuan khusus dari penelitian ini yaitu:

- 1) Mengetahui gambaran berat badan anak di SD 219 Inpres Pannambungan

- 2) Mengetahui gambaran tinggi badan anak di SD 219 Inpres Pannambungan
- 3) Mengetahui gambaran distribusi umur anak di SD 219 Inpres Pannambungan
- 4) Mengetahui gambaran status gizi anak di SD 219 Inpres Pannambungan
- 5) Mengetahui gambaran kecerdasan intelektual anak di SD 219 Inpres Pannambungan
- 6) Mengetahui hubungan status gizi dengan kecerdasan intelektual pada anak sekolah dasar di SD 219 Inpres Pannambungan.
- 7) Mengetahui hubungan Pendidikan orang tua dengan status gizi pada anak sekolah dasar di SD 219 Inpres Pannambungan.
- 8) Mengetahui hubungan penghasilan orang tua dengan status gizi pada anak sekolah dasar di SD 219 Inpres Pannambungan.
- 9) Mengetahui hubungan Pendidikan orang tua dengan kecerdasan intelektual pada anak sekolah dasar di SD 219 Inpres Pannambungan.
- 10) Mengetahui hubungan penghasilan orang tua dengan kecerdasan intelektual pada anak sekolah dasar di SD 219 Inpres Pannambungan.

2. Kegunaan Penelitian

a. Bagi Peneliti

Menambah pengetahuan dan wawasan dalam penelitian dan menerapkan ilmu yang telah didapat di bidang kesehatan terutama mengenai hubungan status gizi dengan kecerdasan intelektual anak.

b. Bagi Pengetahuan

Dapat dijadikan sebagai sumber rujukan dan salah satu bahan acuan untuk penelitian selanjutnya di bidang kesehatan anak.

c. Bagi Masyarakat

Penelitian ini diharapkan dapat meningkatkan kesadaran masyarakat akan pentingnya status gizi terhadap kecerdasan intelektual anak dan dapat berusaha meningkatkan status gizi anaknya.

d. Bagi Instansi

1. Memberikan hasil data tambahan di bidang kesehatan anak khususnya mengenai hubungan status gizi dengan kecerdasan intelektual pada anak sekolah dasar.
2. Menambahkan referensi penelitian tentang kasus anak, sehingga dapat dijadikan dasar untuk penelitian selanjutnya di Fakultas Kedokteran dan Ilmu Kesehatan UIN Alauddin Makassar.



BAB II

TINJAUAN PUSTAKA

A. *Intelligence Quotient (IQ)*

a. *Pengertian Intelligence Quotient*

Kecerdasan intelektual merupakan faktor internal yang mempengaruhi kinerja akademis seseorang. Intelijen itu sendiri sangat dalam pandangan psikologis memiliki banyak arti. Satu yang terpenting adalah kemampuan beradaptasi cepat dan efektif beradaptasi dengan situasi baru atau memiliki kemampuan untuk menggunakan konsep abstrak secara efektif (Yusuf, 2013).

Menurut Wechsler (2013), Kecerdasan intelektual adalah kemampuan keseluruhan individu untuk berpikir dan bertindak dengan cara yang ditargetkan, serta kemampuan untuk memproses dan mengendalikan lingkungan secara efektif. Kecerdasan berkaitan dengan berbagai kemampuan (seperti kemampuan perencanaan dan Analisis sesuatu). Kecerdasan sebagai kemampuan berpikir utuh dan kemampuan perilaku terarah secara efektif mengolah dan mengendalikan lingkungan. Kecerdasan intelektual adalah kemampuan untuk berpikir, menghadapi pengalaman baru atau masalah baru, dan beradaptasi dengan situasi terkini yang menunjukkan perilaku cerdas. Dengan kata lain, perilaku cerdas adalah penerapan produk (hasil) dan strategi berpikir, melalui pilihan dan adaptasi terhadap lingkungan, secara kreatif dan cepat mengatasi masalah baru dan beradaptasi dengan lingkungan (Yusuf, 2013).

Kecerdasan intelektual merupakan sebuah konsep abstrak yang sulit didefinisikan secara memuaskan. Hingga sekarang, masih belum dijumpai sebuah definisi tentang intelegensi yang dapat diterima secara universal. Meskipun demikian, dari sekian banyak definisi tentang intelegensi yang dirumuskan oleh para ahli, secara umum dapat dimasukkan ke dalam salah satu dari tiga klasifikasi berikut: (1) kemampuan menyesuaikan diri dengan lingkungan, beradaptasi dengan situasi-situasi baru atau menghadapi situasi-situasi yang sangat beragam; (2) kemampuan untuk belajar atau kapasitas untuk menerima pendidikan; dan (3) kemampuan untuk berpikir secara abstrak, menggunakan konsep-konsep abstrak dan menggunakan secara luas simbol-simbol dan konsep-konsep (Desmita, 2017).

Firman Allah swt dalam surah Al- Mujadilah/ 58:11, yaitu.

يَا أَيُّهَا الَّذِينَ آمَنُوا إِذَا قِيلَ لَكُمْ تَفَسَّحُوا فِي الْمَجَالِسِ فَافْسَحُوا يَفْسَحِ اللَّهُ لَكُمْ وَإِذَا قِيلَ انشُرُوا فَانشُرُوا يَرْفَعِ اللَّهُ الَّذِينَ آمَنُوا مِنْكُمْ وَالَّذِينَ أُوتُوا الْعِلْمَ دَرَجَاتٍ وَاللَّهُ بِمَا تَعْمَلُونَ خَبِيرٌ

Terjemahnya:

Wahai orang-orang yang beriman! Apabila dikatakan kepadamu, “berilah kelapangan di dalam majlis-majlis,” maka lapangkanlah, niscaya Allah akan memberikan kelapangan untukmu. Dan apabila dikatakan, “berdirilah kamu,” maka berdirilah, niscaya Allah akan mengangkat (derajat) orang-orang yang beriman di antaramu dan orang-orang yang diberi ilmu pengetahuan beberapa derajat. Dan Allah Maha mengetahui apa yang kamu kerjakan.

Islam sangat menghargai akal dan menjamin kemerdekaan berfikir. Banyak hadis yang menerangkan bahwa makhluk Allah yang mula-mula diciptakan ialah akal/rasio. Berdasarkan ayat dan pendapat tersebut diatas Islam sangat menghargai akal, dan Allah meninggikan orang-orang yang berilmu pengetahuan yang ada diantara kamu (Amaliah, 2017).

b. Pengukuran *Intelligence Quotient*

Tes kecerdasan atau tes IQ adalah salah satu jenis tes psikologi yang khusus digunakan untuk mengukur tingkat kecerdasan atau tingkat kecerdasan seseorang. Tes inteligensi dirancang untuk mengukur proses berpikir yang bersifat konvergen, yaitu kemampuan untuk memberikan satu jawaban atau kesimpulan yang logis berdasarkan informasi yang diberikan (Santrock, 2012).

Beberapa macam jenis tes IQ yang sering digunakan, antara lain:

- 1) Stanford–Binet Intelligence Scale. Tes ini merupakan tes tertua dan digunakan secara luas di hampir semua negara. Tes ini digunakan mulai umur 2-24 tahun. Walaupun sebagian besar terdiri dari unsur-unsur verbal, tes ini dapat dipercaya dan valid. Pada tes ini didapatkan nilai IQ dan umur mental.

- 2) Wechsler Scale. Tes ini dikembangkan oleh David Wechsler, yang mencakup Wechsler Adult Intelligence Scale-Revised (WAIS-R); Wechsler Intelligence Scale-Edisi III (WAIS-III) bagi anak-anak yang berusia 6-16 tahun; dan Wechsler Preschool and Primary Scale of Intelligence-Revised (WPPSI-R), yang digunakan bagi anak-anak yang berusia 4-6,5 tahun. Skala Wechsler dikelompokkan menjadi 12 subskala, enam skala verbal dan enam skala non-verbal (Santrock, 2012).
- 3) Culture Fair Intelligence Test (CFIT). Cattell dalam Kumara (1989) mengembangkan Culture Fair Intelligence Test, Tes ini mencoba menggabungkan beberapa masalah pemahaman grafis untuk meminimalkan pengaruh keterampilan bahasa, iklim budaya dan tingkat pendidikan. CFIT mempunyai tiga skala:
 - a) skala 1 : anak usia 4-8 tahun dan penderita retardasi mental, terdiri atas 1 formulir isian dengan 8 sub-tes.
 - b) skala 2 : anak usia 8-14 tahun dan dewasa, terdiri atas 2 formulir isian, masing-masing 4 sub-tes.
 - c) skala 3 : dewasa, terdiri atas 2 formulir isian, masing-masing 4 sub-tes.

c. Faktor yang Mempengaruhi *Intelligence Quotient*

Hasil tinggi rendahnya dari kecerdasan intelektual seseorang dipengaruhi oleh beberapa faktor, sebagai berikut:

1) Faktor genetik

Kecerdasan dapat diturunkan melalui gen-gen dalam kromosom. Oleh karena itu, tidak heran jika ayah-ibu yang cerdas akan melahirkan anak yang cerdas pula ((Agnes, 2017).

Oleh karena itu, orang tua yang memiliki IQ tinggi akan menghasilkan anak dengan IQ yang tinggi pula. Faktor genetik memiliki peranan 48 % dalam membentuk IQ anak. Studi korelasi nilai-nilai tes intelegensi diantara anak dan orang tua, menunjukkan adanya pengaruh faktor keturunan. Seorang ibu mempengaruhi 41%

kecerdasan verbal anak dan IQ ayah mempengaruhi 36% kecerdasan verbal seorang anak (Agnes, 2017).

2) Faktor lingkungan

Lingkungan yang baik adalah lingkungan yang dapat memberikan kebutuhan mental bagi si anak. Kebutuhan mental meliputi kasih sayang, rasa aman, pengertian, perhatian, penghargaan serta rangsangan intelektual. Kekurangan rangsangan intelektual pada masa bayi dan balita dapat menyebabkan hambatan pada perkembangan kecerdasannya (Agnes, 2017).

Menurut Mc Wayne (2004), anak yang tumbuh dengan penghasilan orang tua yang rendah mempunyai risiko tertundanya perkembangan kognitif yang lebih tinggi dibandingkan anak yang tumbuh dengan penghasilan orang tua yang tinggi. Sebagian besar peneliti setuju bahwa faktor genetik bukanlah penentu utama kecerdasan. Meskipun dukungan genetik mempengaruhi intelektual seseorang, namun pengaruh lingkungan dan kesempatan yang tersedia bagi anak juga dapat mengubah skor IQ mereka secara signifikan (Desmita, 2017).

3) Faktor gizi

Gizi yang baik sangat penting untuk pertumbuhan sel-sel otak, terutama pada saat hamil dan juga pada waktu bayi, di mana sel-sel otak sedang tumbuh dengan pesatnya. Kekurangan gizi pada saat pertumbuhan, bisa berakibat berkurangnya jumlah sel-sel otak dari jumlah yang normal. Hal ini tentu saja akan mempengaruhi kerja otak tersebut di kemudian hari. Penelitian yang dilakukan telah membuktikan bahwa status gizi anak mempunyai dampak positif terhadap inteligensinya (Agnes, 2017).

Defisiensi gizi pada ibu hamil dan anak balita, sangat besar kemungkinannya untuk memberikan hambatan pada pertumbuhan sel-sel yang akan bersifat permanen, tidak dapat dikejar kembali dengan perbaikan gizi pada umur yang lebih tua. Ini akan menghasilkan

kapasitas intelektualnya lebih rendah dari yang seharusnya, akibatnya akan terjadi penerus bangsa yang memiliki kapasitas intelektualnya lebih rendah (Agnes,2017).

4) Pendidikan Orang Tua

Pendidikan orang tua meliputi ayah dan ibu juga berpengaruh terhadap kecerdasan anak-anak. Pendidikan orang tua merupakan jenjang pendidikan yang diselesaikan ibu berdasarkan ijazah yang diterima (Agnes, 2017).

Pendidikan ibu merupakan modal utama dalam menunjang ekonomi keluarga juga berperan dalam penyusunan makanan keluarga, serta pengasuhan dan perawatan anak. Bagi keluarga dengan tingkat pendidikan tinggi akan lebih mudah menerima informasi kesehatan khususnya bidang gizi, sehingga dapat menambah pengetahuannya dan mampu menerapkan dalam kehidupan sehari-hari (Terati, et al., 2011).

5) Status Sosial – Ekonomi Orang Tua

Tingkat pendapatan keluarga menentukan jumlah dan kualitas makanan . Pada umumnya kemiskinan menduduki posisi pertama sebagai penyebab gizi kurang, sehingga perlu mendapat perhatian yang serius karena kemiskinan berpengaruh besar terhadap konsumsi makanan.5 Jumlah penduduk miskin di Sulawesi Selatan pada Sebanyak 776,83 ribu jiwa pada Maret 2020 meningkat 17.250 jiwa dibandingkan dengan September 2019, dan meningkat 90.300 dibandingkan dengan Maret 2019. Persentase penduduk miskin pada Maret 2020 sebesar 8,72%, meningkat 0,16 persen poin dari September 2019 dan meningkat 0,03 persen poin dari Maret 2019 (BPS, 2021).

Adapun beberapa faktor ekonomi dipengaruhi:

- a. Pekerjaan orang tua.
- b. Pendapatan keluarga.
- c. Pengeluaran keluarga.

Sedangkan beberapa faktor status sosial dipengaruhi oleh:

- a. Keadaan keluarga.
- b. Tingkat pendidikan orang tua.

Status sosial ekonomi keluarga merupakan salah satu faktor penentu jumlah pangan yang tersedia bagi keluarga, oleh karena itu juga menentukan status gizi keluarga.

Allah swt mengingatkan agar jangan meninggalkan anak-anak yang lemah dalam QS an- Nisa' / 4:9 yaitu:

وَلْيُحْسِنِ الَّذِينَ لَوْ تَرَكَوْا مِنْ خَلْفِهِمْ ذُرِّيَّةً ضِعَافًا خَافُوا عَلَيْهِمْ فَلْيَتَّقُوا اللَّهَ وَلْيَقُولُوا قَوْلًا سَدِيدًا

Terjemahnya:

Dan hendaklah takut kepada Allah orang-orang yang seandainya meninggalkan dibelakang mereka anak-anak yang lemah, yang mereka khawatir terhadap (kesejahteraan) mereka. Oleh sebab itu hendaklah mereka bertakwa kepada Allah dan hendaklah mereka mengucapkan perkataan yang benar.

(Dan hendaklah bersikap waspada) maksudnya terhadap nasib anak-anak yatim (orang-orang yang seandainya meninggalkan) artinya hampir meninggalkan (di belakang mereka) sepeninggal mereka (keturunan yang lemah) maksudnya anak-anak yang masih kecil-kecil (mereka khawatir terhadap nasib mereka) akan terlantar (maka hendaklah mereka bertakwa kepada Allah) mengenai urusan anak-anak yatim itu dan hendaklah mereka lakukan terhadap anak-anak yatim itu apa yang mereka ingini dilakukan orang terhadap anak-anak mereka sepeninggal mereka nanti (dan hendaklah mereka ucapkan) kepada orang yang hendak meninggal (perkataan yang benar) misalnya menyuruhnya bersedekah kurang dari sepertiga dan memberikan selebihnya untuk para ahli waris hingga tidak membiarkan mereka dalam keadaan sengsara dan menderita (Shihab, 2014).

B. Status Gizi

a. Pengertian Status Gizi

Status gizi adalah suatu ukuran mengenai kondisi tubuh seseorang yang dapat dilihat dari makanan yang di konsumsi dan penggunaan zat - zat di dalam tubuh. Status gizi dibagi menjadi beberapa kategori, yaitu status gizi kurang, gizi normal dan gizi lebih (Sumiaty dan Ikhrum, 2018).

Status gizi seseorang tergantung dari asupan gizi dan kebutuhannya, jika antara asupan gizi dengan kebutuhan tubuhnya seimbang, maka akan menghasilkan status gizi baik. Kebutuhan asupan gizi setiap individu berbeda antarindividu, hal ini tergantung pada usia, jenis kelamin, aktivitas, berat badan ,dan tinggi badan. Kebutuhan protein antara anak balita tidak sama dengan kebutuhan remaja, kebutuhan energi mahasiswa yang menjadi atlet akan jauh lebih besar daripada mahasiswa yang bukan atlet. Kebutuhan zat besi pada wanita usia subur lebih banyak dibandingkan kebutuhan zat besi laki-laki, karena zat besi diperlukan untuk pembentukan darah merah (hemoglobin), karena pada wanita terjadi pengeluaran darah melalui menstruasi secara periodik setiap bulan. (Kemenkes, 2018).

b. Pengukuran Status Gizi Berdasarkan IMT

Menurut Pusat Pendidikan Sumber Daya Manusia Kesehatan (PPSDMK), Menilai status gizi dapat dilakukan melalui beberapa metode pengukuran, tergantung pada jenis kekurangan gizi. Hasil penilaian status gizi dapat menggambarkan berbagai tingkat kekurangan gizi, misalnya status gizi yang berhubungan dengan tingkat kesehatan, atau berhubungan dengan penyakit tertentu. Ada beberapa cara melakukan penilaian status gizi pada kelompok masyarakat, salah satunya adalah dengan pengukuran tubuh manusia yang dikenal dengan antropometri (Kemenkes, 2017).

Beberapa contoh ukuran tubuh manusia sebagai parameter antropometri yang sering digunakan untuk menentukan status gizi misalnya berat badan, tinggi badan, ukuran lingkar kepala, ukuran lingkar dada, ukuran lingkar lengan atas, dan lainnya. Hasil ukuran antropometri tersebut kemudian dirujuk pada standar atau rujukan pertumbuhan manusia (Kemenkes, 2017).

Berat Badan

1) Berat Badan

Berat badan menggambarkan jumlah protein, lemak, air, dan mineral yang terdapat di dalam tubuh. Berat badan merupakan komposit pengukuran ukuran total tubuh. Beberapa alasan mengapa berat badan digunakan sebagai parameter antropometri. Alasan tersebut di antaranya adalah perubahan berat badan mudah terlihat dalam waktu singkat dan menggambarkan status gizi saat ini. Pengukuran berat badan mudah dilakukan dan alat ukur untuk menimbang berat badan mudah diperoleh. Pengukuran berat badan memerlukan alat yang hasil ukurannya akurat. Untuk mendapatkan ukuran berat badan yang akurat, terdapat beberapa persyaratan alat ukur berat di antaranya adalah alat ukur harus mudah digunakan dan dibawa, mudah mendapatkannya, harga alat relatif murah dan terjangkau, ketelitian alat ukur sebaiknya 0,1 kg (terutama alat yang digunakan untuk memonitor pertumbuhan), skala jelas dan mudah dibaca, cukup aman jika digunakan, serta alat selalu dikalibrasi (Kemenkes, 2017).

2) Tinggi badan

Tinggi badan menggambarkan ukuran pertumbuhan massa tulang yang terjadi akibat dari asupan gizi. Oleh karena itu, tinggi badan digunakan sebagai parameter antropometri untuk menggambarkan pertumbuhan linier. Pertambahan tinggi badan atau panjang terjadi dalam waktu yang lama sehingga sering disebut akibat masalah gizi kronis. Istilah tinggi badan digunakan

untuk anak yang diukur dengan cara berdiri, Tinggi badan dapat diukur dengan menggunakan microtoise (baca: mikrotoa). Kelebihan alat ukur ini adalah memiliki ketelitian 0,1 cm, mudah digunakan, tidak memerlukan tempat yang khusus, dan memiliki harga yang relatif terjangkau. Kelemahannya adalah setiap kali akan melakukan pengukuran harus dipasang pada dinding terlebih dahulu. (Kemenkes, 2017).

3) Umur

Umur sangat memegang peranan dalam penentuan status gizi. Kesalahan penentuan akan menyebabkan interpretasi status gizi yang salah. Hasil penimbangan berat badan maupun tinggi badan yang akurat, menjadi tidak berarti bila tidak disertai dengan penentuan umur yang tepat. Kesalahan yang sering muncul adalah adanya kecenderungan untuk memilih angka yang mudah seperti 1 tahun; 1,5 tahun; 2 tahun. Oleh sebab itu, penentuan umur anak perlu dihitung dengan cermat. Ketentuan yang dipakai yaitu 1 tahun adalah 12 bulan, 1 bulan adalah 30 hari (Kemenkes, 2017)

Tabel 2.1 *Klasifikasi status Gizi berdasarkan IMT/U*

Indeks yang dipakai	Batas pengelompokan	Status gizi
IMT / U	< -3 SD	Gizi buruk
	-3 SD sd < -2SD	Gizi kurang
	-2 SD sd + 1 SD	Gizi baik
	+ 1 SD sd + 2 SD	Gizi lebih
	>2 SD	Obesitas

Sumber: Menkes 2020

c. Faktor - Faktor yang Mempengaruhi Status Gizi

Terdapat banyak faktor yang menimbulkan masalah gizi, konsep yang dikembangkan oleh *United Nation Children's Fund* (UNICEF),

bahwa masalah gizi disebabkan oleh dua faktor utama, yaitu langsung dan tidak langsung.

1) Penyebab langsung, yaitu:

a. Asupan makanan

Konsumsi makanan meliputi jumlah, jenis makanan yang dimakan serta frekuensi makan dalam waktu satu hari. Menurut Supriasa (2014), konsumsi makanan atau energi memengaruhi status nutrisi secara langsung. Energi digunakan oleh tubuh untuk melakukan aktifitas fisiologis, serta berperan dalam pertumbuhan dan pemeliharaan jaringan.

Allah swt menganjurkan untuk makan makanan yang baik QS. al-Baqarah / 2:172 yaitu:

يَا أَيُّهَا الَّذِينَ آمَنُوا كُلُوا مِن طَيِّبَاتِ مَا رَزَقْنَاكُمْ وَاشْكُرُوا لِلَّهِ إِن كُنتُمْ إِيَّاهُ تَعْبُدُونَ

Terjemahnya:

Wahai orang-orang yang beriman! Makanlah dari rezeki yang baik yang Kami berikan kepada kamu dan bersyukurlah kepada Allah, jika kamu hanya menyembah kepada-Nya.

b. Penyakit infeksi yang mungkin diderita

Timbulnya gizi kurang tidak hanya dikarenakan makanan yang kurang tetapi juga karena penyakit. Anak yang mendapat makanan cukup baik tetapi sering diserang diare atau demam akhirnya dapat menderita kurang gizi. Sebaliknya, anak yang mendapat makanan tidak cukup baik, daya tahan tubuhnya dapat melemah. Dalam keadaan demikian mudah terserang infeksi, kurang nafsu makan, dan akhirnya berakibat kurang gizi (Septikasari, 2018).

2) Penyebab tidak langsung, yaitu:

a) Ketahanan pangan keluarga, yaitu kemampuan keluarga untuk memenuhi kebutuhan pangan seluruh anggota keluarga dalam jumlah yang cukup dan baik mutu gizinya. Ketahanan pangan keluarga

mencakup ketersediaan pangan baik dari hasil produksi sendiri maupun dari sumber lain atau pasar, harga pangan dan daya beli keluarga serta pengetahuan tentang gizi dan kesehatan.

- b) Pola pengasuhan anak, meliputi sikap dan perilaku ibu atau pengaruh lain dalam hal kedekatannya dengan anak, memberikan makan, merawat, menjaga kebersihan, memberi kasih sayang, dan sebagainya. Pola asuh adalah kemampuan keluarga dan masyarakat untuk menyediakan waktu, perhatian dan dukungan keluarga terhadap anak agar dapat tumbuh dan berkembang dengan baik secara fisik dan mental.
- c) Pelayanan kesehatan dan sanitasi lingkungan, yaitu akses dan keterjangkauan anak dan keluarga terhadap air bersih dan pelayanan kesehatan yang baik seperti imunisasi, pemeriksaan kehamilan, pertolongan persalinan, penimbangan anak, pendidikan kesehatan dan gizi serta sarana kesehatan yang baik. Semakin baik ketersediaan air bersih yang cukup untuk keluarga serta semakin dekat jangkauan keluarga terhadap pelayanan dan sarana kesehatan, ditambah peningkatan pemahaman ibu tentang kesehatan, semakin kecil risiko anak terkena penyakit dan kekurangan gizi. (Kemenkes RI, 2017).

d. Dampak Asupan Gizi yang Tidak Adekuat

Menurut Septikasari (2018) Asupan zat gizi pada anak yang tidak adekuat dapat berdampak pada terganggunya pertumbuhan dan perkembangan pada anak, bahkan apabila kondisi tersebut tidak ditangani dengan baik maka resiko kesakitan dan kematian anak akan meningkat.

1. Pertahanan tubuh

Zat gizi yang tidak terpenuhi pada tubuh anak dapat berpengaruh terjadi penurunan pada system kekebalan tubuh. System kekebalan tubuh menjadi lemah yang akan menyebabkan anak lebih rentan terkena penyakit menular dari lingkungan sekitarnya terutama pada lingkungan sanitasi yang buruk banyak ditemukan anak yang sakit. Protein sebagai pembentukan antibodi, akibat kekurangan protein

sistem imunitas dan antibodi berkurang, akibatnya anak akan lebih mudah terserang penyakit seperti pilek, batuk, diare atau penyakit infeksi yang lebih berat. Daya tahan terhadap tekanan atau stres juga menurun. Infeksi saluran cerna yang meningkatkan risiko kekurangan gizi yang berat, karena tubuh anak tidak dapat menyerap gizi dengan baik. Status gizi yang buruk dikombinasikan dengan infeksi dapat menyebabkan keterlambatan pertumbuhan.

2. Pertumbuhan

Kekurangan asupan gizi pada masa pertumbuhan adalah anak tidak dapat tumbuh optimal dan pembentukan otot terhambat. Protein berguna sebagai zat pembangun, akibat kekurangan protein otot menjadi lembek dan rambut mudah rontok.

3. Produksi tenaga

Kekurangan tenaga untuk dapat bergerak, bergerak dan melakukan aktivitas yang disebabkan oleh kekurangan zat gizi. Orang akan menjadi malas, merasa lelah, dan produktivitasnya menurun.

4. Struktur dan fungsi otak

Kekurangan gizi pada waktu janin dan usia balita dapat berpengaruh pada pertumbuhan otak, karena sel-sel otak tidak dapat berkembang. Otak mencapai pertumbuhan optimal pada usia 2-3 tahun, setelah itu akan mengalami penurunan dan pertumbuhan lengkap pada awal pubertas. Kekurangan gizi berakibat terganggunya fungsi otak secara permanen, yang menyebabkan kemampuan berpikir setelah masuk sekolah dan usia dewasa menjadi berkurang. Di sisi lain, sebagai orang dewasa, anak dengan gizi yang baik dan perkembangan otak yang baik memiliki kecerdasan yang baik dan merupakan modal untuk membangun bangsa.

5. Perilaku

Anak-anak yang menderita kekurangan gizi akan memiliki perilaku tidak tenang, cengeng, dan pada stadium lanjut anak bersifat apatis.

Demikian pula mereka akan menunjukkan perilaku yang tidak stabil, mudah emosional, dan tersinggung.

C. Status Gizi pada Anak Sekolah Dasar

Kelompok anak sekolah pada umumnya mempunyai kondisi gizi yang lebih baik dari pada kelompok balita, karena kelompok umur sekolah ini sudah mudah dijangkau oleh berbagai upaya perbaikan gizi yang dilakukan oleh pemerintah melalui berupa program suplementasi makanan tambahan di sekolah atau Program Makan Siang Sekolah (School Lunch Program) (Ahmad, 2019).

Meskipun demikian masih terdapat berbagai kondisi zat gizi anak sekolah yang tidak memuaskan, misalnya berat badan yang kurang, anemia defisiensi Fe, defisiensi Vitamin C, dan di daerah–daerah tertentu juga defisiensi yodium. Keluhan yang banyak disuarakan oleh kaum ibu mengenai anak sekolah ini bahwa mereka kurang nafsu makan, sehingga sulit sekali di perintah untuk makan yang cukup dan teratur. Anak usia sekolah yang kelaparan dan bergizi buruk memiliki kemampuan kognitif yang lebih rendah (Agnes, 2017).

D. Kecerdasan Intelektual pada Anak Sekolah Dasar

Menurut Moehji (2003) usia antara 6 sampai 12 tahun adalah usia anak yang duduk dibangku SD. Pada masa ini anak mulai masuk kedalam dunia baru, anak mulai banyak berhubungan dengan orang-orang diluar keluarganya dan berkenalan dengan suasana dan lingkungan baru dalam kehidupannya (Tuti dan Dewi, 2016).

Teori perkembangan Piaget merupakan salah satu teori perkembangan kognitif yang terkenal. Dalam teorinya, Piaget menjelaskan anak usia SD yang pada umumnya berusia 7 sampai 11 tahun, berada pada tahap ketiga dalam tahapan perkembangan kognitif yang dicetuskannya yaitu tahap operasional konkret. Pada tahap ini, anak dinilai telah mampu melakukan penalaran logis terhadap segala sesuatu yang bersifat konkret, tetapi anak belum mampu melakukan penalaran untuk hal-hal yang bersifat abstrak (Triarningsih, 2016).

Anak usia 9-11 tahun telah mencapai objektivitas tertinggi dan berada pada tahap perkembangan operasional konkret, dimana anak telah dapat berfikir logis, fokus, dan dalam hubungan sebab akibat lebih rasional dan sistematis sehingga dapat memecahkan masalah secara spesifik dalam menyelesaikan serangkaian tes IQ. Skor tes IQ yang diambil pada anak masa tersebut jauh lebih dapat diandalkan dibanding pada masa prasekolah dan dapat menjadi prediktor prestasi sekolah yang baik (Soetjiningsih, 2018).

E. Hubungan Status Gizi dengan *Intelligence Quotient*

Menurut Almatsier (2010) Status gizi memiliki hubungan dengan kecerdasan seseorang. Gizi kurang yang di derita oleh seseorang pada masa periode dalam kandungan dan periode anak-anak akan menghambat perkembangan kecerdasan. Anak yang menderita gizi kurang tingkat berat memiliki otak yang lebih kecil daripada ukuran otak rata – rata, dan mempunyai sel otak yang jumlahnya 15-20% lebih rendah dibandingkan dengan anak yang memiliki gizi yang baik. Kurang gizi pada usia muda dapat berpengaruh terhadap kemampuan berfikir. Kekurangan gizi dapat menyebabkan terganggunya fungsi otak secara permanen (Agnes, 2017).

Pertumbuhan anak umur antara satu tahun sampai pra-remaja sering disebut sebagai masa laten atau tenang. Walaupun pada masa ini pertumbuhan fisiknya lambat, tetapi merupakan masa untuk perkembangan sosial, kognitif, dan emosional. Anak usia sekolah mempunyai aktivitas yang lebih banyak sehingga membutuhkan energi yang lebih banyak pula. Di samping itu, sistem penyimpanan glikogen di otot pada anak sangat sedikit, mengakibatkan terbatasnya persediaan asam amino untuk glikoneogenesis. Hal ini dapat berdampak pada keadaan anak yang menjadi tidak bersemangat, lemah, dan lesu (Soetjiningsih, 2012).

Menurut Khomsan, Status gizi akan mempengaruhi tingkat kecerdasan seseorang dan kemampuan seseorang dalam menangkap pelajaran di sekolah, sehingga seseorang yang memiliki status gizi baik akan memiliki daya tangkap yang lebih baik dan dapat memperoleh

prestasi yang baik pula di sekolahnya. Sebaliknya, jika seseorang memiliki status gizi yang kurang akan berdampak pada kecerdasan sehingga kurang optimal dalam menangkap pelajaran di sekolah sehingga prestasi belajar kurang baik (Sumiaty dan Ikham, 2018).

Pengaruh makanan terhadap perkembangan otak, apabila makanan tidak cukup mengandung zat-zat gizi yang dibutuhkan, dan keadaan ini berlangsung lama, akan menyebabkan perubahan metabolisme dalam otak, berakibat terjadi ketidakmampuan berfungsi normal. Pada keadaan yang lebih berat dan kronis, kekurangan gizi menyebabkan pertumbuhan badan terganggu, badan lebih kecil diikuti dengan ukuran otak yang juga kecil. Jumlah sel dalam otak berkurang dan terjadi ketidakmatangan dan ketidaksempurnaan organisasi biokimia (neurotransmitter) dalam otak. Keadaan ini berpengaruh terhadap perkembangan kecerdasan anak (Pamularsih, 2018).



BAB III

METODE PENELITIAN

A. Desain Penelitian

Pada penelitian kali ini menggunakan desain penelitian yaitu *observasional* dengan pendekatan *cross sectional*. Desain studi ini difokuskan untuk mengetahui hubungan status gizi dengan kecerdasan intelektual pada anak sekolah dasar (Sugiyono, 2017).

B. Lokasi Penelitian

Penelitian dilakukan di sekolah SD Inpres 219 Pannambungan (Maros), Sulawesi Selatan.

C. Waktu Penelitian

Penelitian ini dilakukan pada bulan November 2021.

D. Variabel Penelitian

Variabel independen : status gizi

Variabel dependen : kecerdasan intelektual anak sekolah dasar

Variable perancu:

1. Genetic
2. Lingkungan
3. Pendidikan Orang tua
4. Status sosial-ekonomi

E. Populasi dan Sampel

1. Populasi

Populasi merupakan kelompok yang menjadi asal dimana sampel dipilih atau dengan kata lain sebagai kumpulan dari semua individu atau objek yang akan diamati berdasarkan sampel (Susila dkk, 2014). Populasi dari penelitian ini adalah semua anak sekolah dasar kelas 4-5 yang berada pada lokasi penelitian. Populasi pada penelitian ini adalah SD Inpres 219 Pannambungan (Maros). Jumlah populasi siswa yang duduk di bangku kelas 4-5 sekolah dasar di SD 219 Inpres Pannambungan (Maros) sebanyak 60 siswa.

2. Sampel

Sampel adalah bagian dari jumlah dan karakteristik yang dimiliki oleh populasi tersebut (Sugiyono, 2017). Sampel dalam penelitian ini adalah siswa kelas 4-5 SD dengan menggunakan *total sampling* dimana peneliti mengambil sampel sesuai dengan kriteria inklusi dan eksklusi yang telah dipilih oleh peneliti (Susila dkk, 2014). Jumlah sampel yang diambil sebanyak 60 responden.

F. Kriteria inklusi dan kriteria eksklusi

Adapun kriteria inklusi dan eksklusi dalam penelitian ini adalah:

a. Kriteria Inklusi

Kriteria inklusi penelitian ini adalah karakteristik umum dari subjek penelitian dari suatu populasi yang akan diteliti. Kriteria inklusi untuk sampel kasus dalam penelitian ini adalah :

- 1) Anak yang bersedia diteliti dan menandatangani lembar persetujuan untuk menjadi responden yang didampingi oleh orang tua/wali.
- 2) Anak umur 9-11 tahun (kelas 4 & 5) yang bersekolah pada tempat penelitian
- 3) Anak yang sehat saat melakukan penelitian.

b. Kriteria Eksklusi

Kriteria eksklusi digunakan untuk mengeluarkan subjek yang tidak layak untuk diteliti.

- 1) Anak yang menderita cacat bawaan.
- 2) Anak yang memiliki penyakit infeksi.
- 3) Anak yang tinggal kelas berulang kali usia >12 tahun.

G. Cara Pengumpulan Data

1. Data Primer

Status gizi yang diukur dengan mengukur tinggi badan dengan microtoise yang mempunyai ketelitian 0,1 cm.

Cara Mengukur:

a) Tinggi Badan

- (1) Menempelkan microtoise pada dinding yang lurus datar setinggi 2 meter. Angka 0 (nol) berada di lantai yang datar rata.

- (2) Siswa diukur dengan melepaskan sepatu dan penutup kepala (siswa perempuan yang rambutnya memakai pita dilepas bila mengganggu pada saat pengukuran)
- (3) Siswa berdiri tegak, kaki lurus, tumit, pantat, punggung, dan kepala bagian belakang harus menempel pada dinding dan pandangan lurus ke depan
- (4) Menurunkan microtoise sampai rapat pada kepala bagian atas, siku-siku harus lurus menempel pada dinding
- (5) Peneliti membaca angka pada skala yang nampak pada lubang gulungan microtoise. Angka tersebut merupakan tinggi siswa (Aritonang, 2013).

b) Berat Badan

- 1) Pengukuran berat badan hendaknya dilakukan setelah sisa-sisa makanan diperut kosong dan sebelum makan (waktu yang dianjurkan adalah di pagi hari).
- 2) Letakkan alat timbangan berat badan di tempat yang datar.
- 3) Sebelum melakukan penimbangan, hendaknya timbangan digital/jarum dikalibrasi terlebih dahulu menggunakan berat standar. Jika hasilnya sesuai maka alat timbang dapat digunakan. Berat standar dapat menggunakan air mineral dalam botol 1,5 L sebanyak 4 buah (Berat jenis air adalah 1 gram /ml) sehingga hasil pengukuran yang dihasilkan akan menunjukkan nilai 6 kg ataupun menggunakan benda lain yang memiliki berat standar seperti dumbbell 5 kg.
- 4) Setelah alat siap. Mintalah subjek untuk melepaskan alas kaki (sepatu dan kaos kaki), asesoris yang digunakan (jam, cincin, gelang kalung, kacamata, dan lain-lain yang memiliki berat maupun barang yang terbuat dari logam lainnya) dan pakaian luar seperti jaket. Saat menimbang sebaiknya subjek menggunakan pakaian seringan mungkin untuk mengurangi bias / error saat pengukuran.

- 5) Setelah itu mintalah subjek untuk naik ke atas timbangan, kemudian berdiri tegak pada bagian tengah timbangan dengan pandangan lurus ke depan.
- 6) Pastikan pula subjek dalam keadaan rileks / tidak bergerak-gerak.
- 7) Catat hasil pengukuran dalam satuan kilogram (Kg) (Aritonang, 2013).

c) Umur

Umur siswa dituliskan dalam bulan. Perhitungan umur dilakukan dengan mengurangi tanggal pada saat pengambilan data dengan tanggal lahir siswa. Bila jumlah hari kurang dari 15, dibulatkan ke bawah dan bila jumlah hari lebih dari 15 dibulatkan ke atas (Kemenkes, 2018).

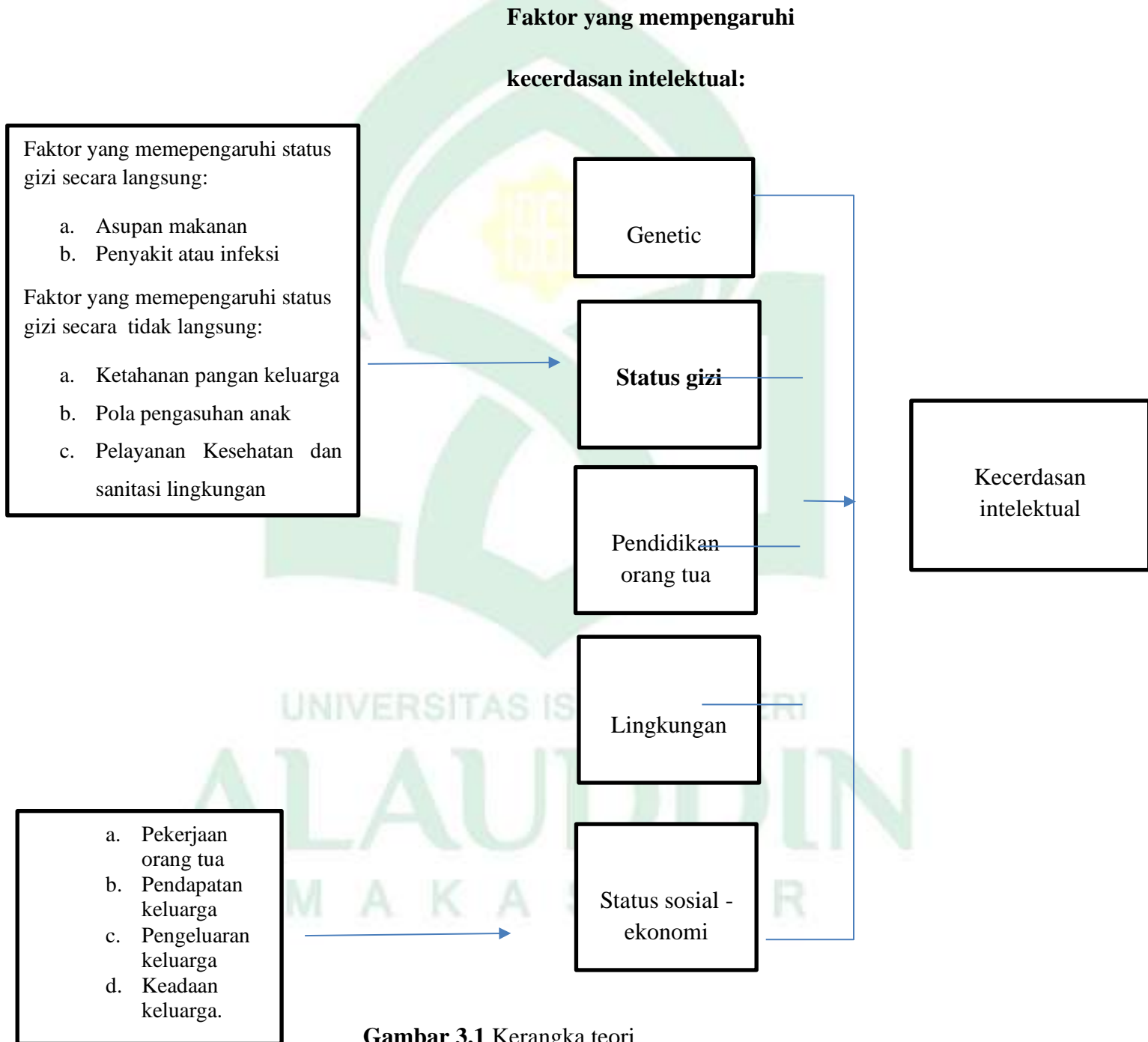
H. Instrumen Penelitian

Instrumen yang digunakan dalam penelitian ini yaitu alat tes CFIT (*Culture Fair Intelligence Test*). Serta microtoice dan timbangan berat badan untuk mengukur status gizi.



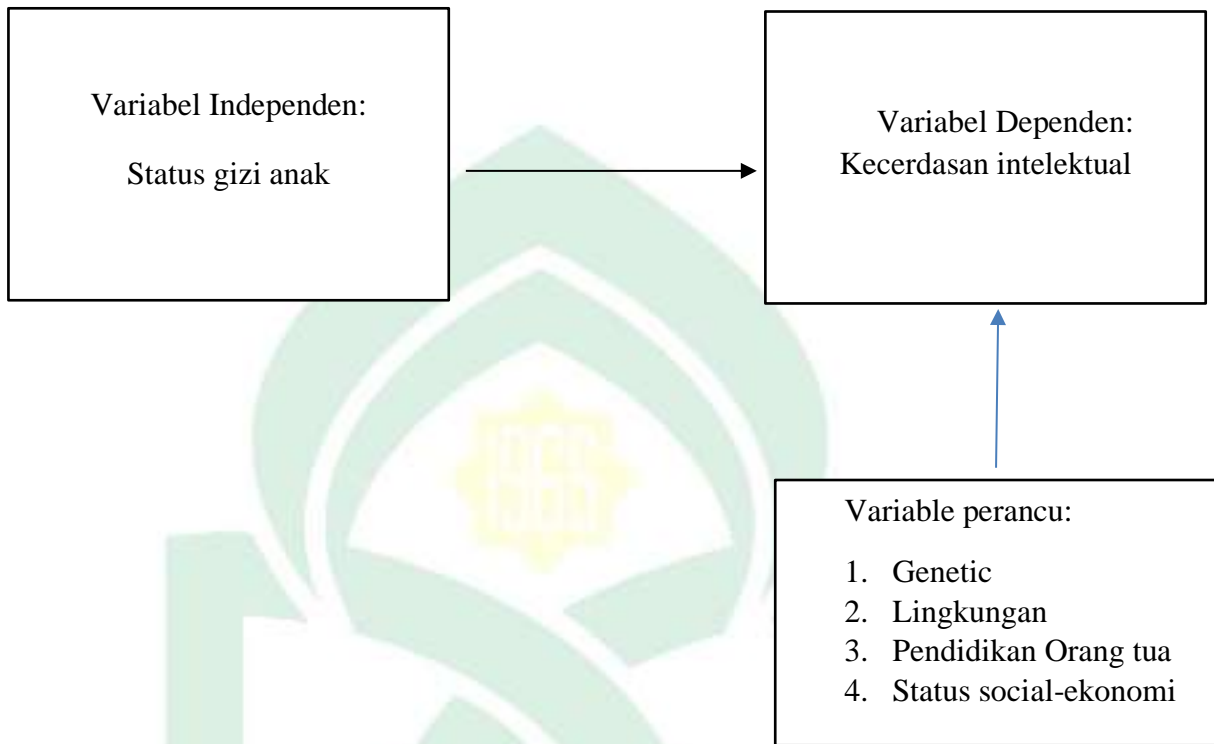
I. Kerangka Teori

Hasil penelusuran kepustakaan, didapatkan beberapa faktor yang berhubungan dengan status gizi dan kecerdasan intelektual anak. Berdasarkan hal tersebut, maka kerangka konsep penelitian ini dijabarkan sebagai berikut:



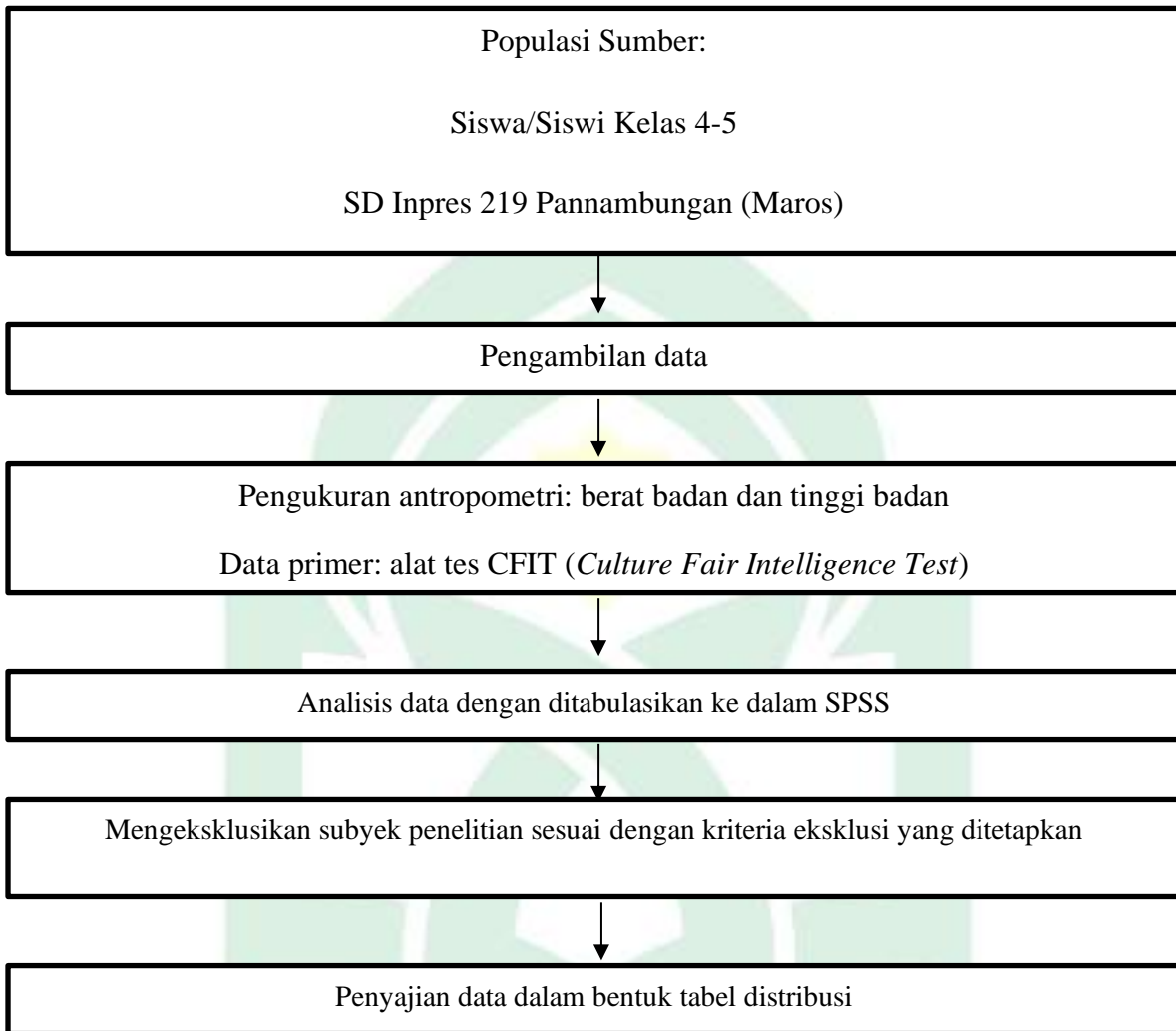
Gambar 3.1 Kerangka teori

J. Kerangka Konsep



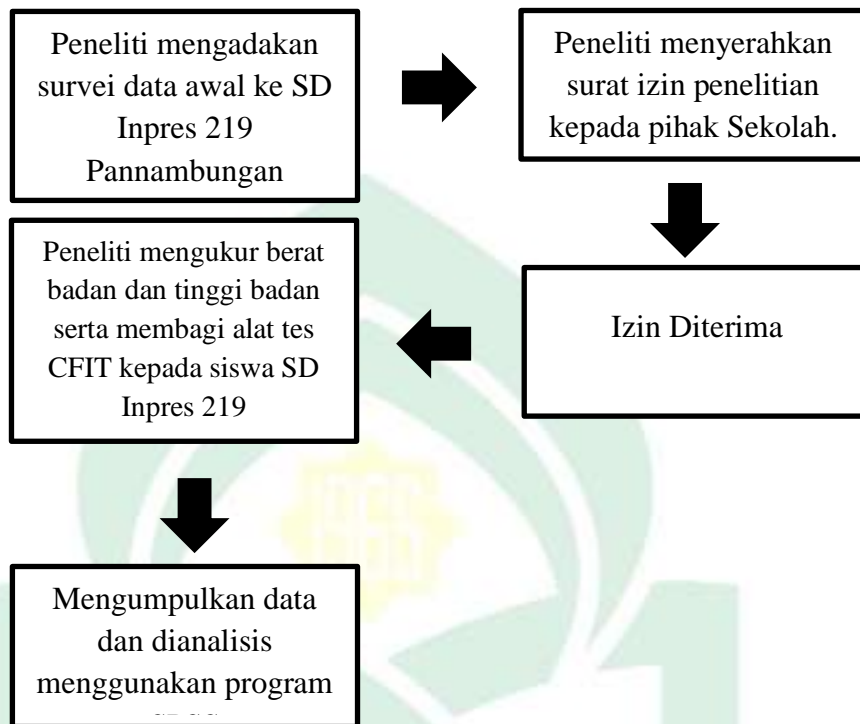
Gambar 3.2 Kerangka Konsep

K. Kerangka Kerja



Gambar 3.3 Kerangka Kerja

L. Alur penelitian



Gambar 3.4 Alur penelitian

M. Pengolahan dan Analisa Data

1. Pengolahan Data

Data yang didapatkan dibuat dalam bentuk presentasi dan tabel distribusi frekuensi dengan pengolahan tabel kemudian dilakukan pengolahan secara sistematis, dan harus melalui langkah-langkah sebagai berikut:

a. Seleksi

Bertujuan untuk mengklasifikasikan data berdasarkan kategori.

b. Editing

Dilakukan pengecekan kembali pada data yang telah didapatkan sebagai usaha untuk melengkapi data yang kurang lengkap.

c. Koding

Coding dilakukan untuk memudahkan dalam pengolahan data, juga untuk menjaga kerahasiaan identitas responden.

d. Tabulasi

Tabulasi dilakukan untuk mengelompokkan data sesuai dengan tujuan dan kemudian dimasukkan dalam tabel yang telah diberukan kode sesuai dengan analisis yang dibutuhkan sehingga mempermudah dalam analisis data.

2. Analisa Data

a. Analisis Univariat

Analisis univariat ditujukan guna menjelaskan masing-masing frekuensi distribusi, seperti gambaran karakteristik responden, variabel dependen dan variabel independen dalam penelitian ini.

b. Analisis Bivariat

Dalam penelitian ini dilakukan uji normalitas dengan menggunakan uji *Kolmogorov-Smirnov* untuk mengetahui sebaran data pada kelompok data atau variabel, kemudian melakukan analisis data sesuai hasil uji normalitas. Untuk uji parametrik maka analisis bivariat dilakukan dengan menggunakan uji korelasi *Pearson*, sedangkan untuk uji non parametrik maka analisis bivariat dilakukan dengan menggunakan uji *Spearman*.

N. Penyajian Data

Data akan dijelaskan dalam bentuk narasi dan disajikan dalam tabel.

O. Etika Penelitian

Mengajukan permohonan persetujuan etik penelitian ke komite etik penelitian kesehatan Fakultas Kedokteran dan Ilmu Kesehatan Universitas Islam Negeri Alauddin Makassar.

1. Informed Consent


Informed consent (persetujuan setelah penjelasan) dalam hal ini merupakan penjelasan kepada responden tentang penelitian yang akan dilakukan dan bila disetujui maka responden bersedia untuk menandatangani lembar persetujuan penelitian sebelum dilibatkan dalam penelitian.

2. Anonymity

Penelitian ini menjamin kerahasiaan hal hal yang bersifat pribadi dari responden dengan menuliskan inisial responden dan hanya menulis di lembar pengumpulan data menggunakan kode.

3. Confidentiality

Peneliti wajib untuk menjaga kerahasiaan responden dan tidak membagikan informasi identitas responden.



BAB IV

HASIL PENELITIAN DAN PEMBAHASAN

A. Hasil

Penelitian ini dilakukan di SDN. 219 Inpres Pannambungan, Kabupaten Maros yang terletak di Desa Pannambungan, Kelurahan Bontoa, Kecamatan Maros Utara, Provinsi Sulawesi Selatan. Penelitian ini dilaksanakan sejak 15 November – 20 November 2021. Jumlah sampel dalam penelitian ini sebanyak 60 sampel. Pada penelitian kali ini menggunakan desain penelitian yaitu *observasional* dengan pendekatan *cross sectional*. Penelitian ini bertujuan untuk mengetahui hubungan status gizi dengan kecerdasan intelektual anak usia 9-11 tahun yang duduk di kelas 4-5 sekolah dasar. Analisis data dilakukan dengan menggunakan aplikasi SPSS dengan melakukan analisis univariat terkait karakteristik responden, variabel independen dan variabel dependen, kemudian dilanjutkan dengan melakukan analisis bivariat yaitu uji normalitas *Kolmogorov-Smirnov*, uji korelasi *Spearman*.

Berdasarkan hasil penelitian dan analisis data yang telah dilakukan, maka dapat dipaparkan hasil penelitian sebagai berikut:

1. Analisis Univariat

Data umum responden meliputi umur, jenis kelamin, pekerjaan orang tua dan pendidikan orang tua siswa.

1. Karakteristik responden berdasarkan umur

Tabel 4.1 Distribusi Frekuensi Karakteristik Berdasarkan Umur Responden di SD 219 Inpres Panambungan Kabupaten Maros

Umur	Frekuensi (f)	Persentase (%)
9 tahun	6	10,0
10 tahun	27	45,0
11 tahun	27	45,0
Total	60	100,0

Sumber : Data Primer 2021

Berdasarkan tabel 4.1 dari 60 responden, karakteristik responden berdasarkan umur menunjukkan responden berumur 10 dan 11 tahun yaitu sebanyak 27 orang (45,0%).

2. Karakteristik responden berdasarkan jenis kelamin

Tabel 4.2 Distribusi Frekuensi Karakteristik Berdasarkan Jenis Kelamin Responden di SD 219 Inpres Panambungan Kabupaten Maros

Jenis Kelamin	Frekuensi (f)	Persentase (%)
Laki-Laki	35	58,3
Perempuan	25	41,7
Total	60	100,0

Sumber : Data Primer 2021

Berdasarkan tabel 4.2 menunjukkan dari 60 responden, berdasarkan karakteristik jenis kelamin lebih dari setengah responden berjenis kelamin laki-laki yaitu sebanyak 35 orang (58,3%).

3. Karakteristik responden berdasarkan pekerjaan orang tua

Tabel 4.3 Distribusi Frekuensi Karakteristik Berdasarkan Pekerjaan Orang Tua Responden di SD 219 Inpres Panambungan Kabupaten Maros

Pekerjaan Orang Tua	Frekuensi (f)	Persentase (%)
Petani	31	51,67
Wiraswasta	13	21,67
Buruh Harian	15	25
PNS	1	1,7
Total	60	100,0

Sumber : Data Primer 2021

Berdasarkan tabel 4.3 menunjukkan dari 60 responden, berdasarkan karakteristik pekerjaan orang tua lebih dari setengah responden memiliki pekerjaan orang tua petani yaitu sebanyak 31 orang (51,67%).

4. Karakteristik responden berdasarkan pendidikan orang tua

Tabel 4.4 Distribusi Frekuensi Karakteristik Berdasarkan Pendidikan Orang Tua Responden di SD 219 Inpres Panambungan Kabupaten Maros

Pendidikan Orang Tua	Frekuensi (f)	Persentase (%)
SD	1	1,7
SMP	9	15,0
SMA	49	81,7
S1	1	1,7
Total	60	100,0

Sumber : Data Primer 2021

Berdasarkan tabel 4.4 menunjukkan dari 60 responden, berdasarkan karakteristik pendidikan orang tua lebih dari setengah responden memiliki pendidikan orang tua SMA yaitu sebanyak 49 orang (81,7%).

5. Tingkat Penghasilan Orang Tua Anak SD 219 Inpres Panambungan Kabupaten Maros

Tabel 4.5 Distribusi Frekuensi Karakteristik Berdasarkan Tingkat Penghasilan Orang Tua Responden di SD 219 Inpres Panambungan Kabupaten Maros

Tingkat Pendidikan	Frekuensi (f)	Persentase (%)
Rendah	36	60,0
Tinggi	24	40,0
Total	60	100,0

Sumber : Data Primer 2021

Berdasarkan Tabel 4.5 menunjukkan dari 60 responden, berdasarkan tingkat penghasilan orang tua responden lebih dari setengah responden memiliki tingkat penghasilan rendah yaitu sebanyak 36 orang (60,0%).

Data Khusus

6. Rata-rata Tinggi Badan dan Berat Badan Anak SD 219 Inpres Panambungan Kabupaten Maros.

Tabel 4.6 Distribusi Rata-Rata Tinggi Badan dan Berat Badan Anak di SD 219 Inpres Panambungan Kabupaten Maros

	TB	BB
<i>Valid</i>	60	60
<i>Missing</i>	0	0
<i>Mean</i>	130,06833	26,0458

Berdasarkan Tabel 4.6 menunjukkan dari 60 responden, nilai rata-rata tinggi badan anak di SD 219 Inpres Panambungan Kabupaten Maros 130,6 cm dan berat badan anak 26 kg

7. Status Gizi Anak SD 219 Inpres Panambungan Kabupaten Maros

Tabel 4.7 Distribusi Frekuensi Karakteristik Berdasarkan Status Gizi Responden di SD 219 Inpres Panambungan Kabupaten Maros

Status Gizi	Frekuensi (f)	Persentase (%)
gizi buruk	1	1,7
gizi kurang	22	36,7
gizi baik	32	53,3
gizi lebih	4	6,7
Obesitas	1	1,7
Total	60	100,0

Sumber : Data Primer 2021

Berdasarkan Tabel 4.7 menunjukkan dari 60 responden, berdasarkan status gizi responden lebih dari setengah responden memiliki status gizi baik yaitu sebanyak 32 orang (53,3%).

8. Kecerdasan Intelektual Anak SD 219 Inpres Panambungan Kabupaten Maros

Tabel 4.8 Distribusi Frekuensi Karakteristik Berdasarkan Kecerdasan Intelektual Responden di SD 219 Inpres Panambungan Kabupaten Maros

Kecerdasan Intelektual	Frekuensi (f)	Persentase (%)
rata-rata	14	23,3
dibawah rata-rata	14	23,3
<i>Borderline</i>	9	15,0
<i>Mentally Defective</i>	23	38,3
Total	60	100,0

Sumber : Data Primer 2021

Berdasarkan tabel 4.8 menunjukkan dari 60 responden, berdasarkan kecerdasan intelektual anak didapatkan kecerdasan intelektual *mentally defective* yaitu sebanyak 23 orang (38,3%).

2. Analisis Bivariat

a. Hubungan Tingkat Pendidikan Orang Tua Terhadap Status Gizi Anak SD

219 Inpres Panambungan Kabupaten Maros

Tabel 4.9 Hubungan Pendidikan Orang Tua Terhadap Status Gizi Responden Di SDN 219 Inpres Panambungan Kabupaten Maros

		Gizi					Total
		Buruk	Kurang	Baik	Lebih	Obesitas	
Pendidikan	SD	0	1	0	0	0	1
		0.0%	100.0%	0.0%	0.0%	0.0%	100.0%
	SMP	0	4	5	0	0	9
		0.0%	44.4%	55.6%	0.0%	0.0%	100.0%
SMA		1	17	27	4	0	49
		2.0%	34.7%	55.1%	8.2%	0.0%	100.0%
S1		0	0	0	0	1	1
		0.0%	0.0%	0.0%	0.0%	100.0%	100.0%
Total		1	22	32	4	1	60
		1.7%	36.7%	53.3%	6.7%	1.7%	100.0%
Nilai p		0,322					

Berdasarkan tabel 4.9 menunjukkan dari 60 responden, jumlah responden yang memiliki Pendidikan orang tua SD dengan gizi kurang sebanyak 1 orang. Jumlah responden dengan pendidikan orang tua SMP memiliki gizi kurang 4 orang, dan gizi baik sebanyak 5 orang. Jumlah responden yang memiliki pendidikan orang tua SMA dengan gizi buruk 1 orang, gizi kurang 17 orang, gizi baik 27 orang dan gizi lebih sebanyak 4 orang. Jumlah

responden dengan Pendidikan orang tua S1 memiliki status gizi obesitas sebanyak 1 orang.

b. Hubungan Tingkat Pendidikan Orang Tua Terhadap kecerdasan intelektual Anak SD 219 Inpres Panambungan Kabupaten Maros

Tabel 4.10 Hubungan Pendidikan Orang Tua Terhadap Kecerdasan Intelektual Responden Di SDN 219 Inpres Panambungan Kabupaten Maros

		Rata-rata	Dibawah rata-rata	Borderline	Mentally Defective	Total
Pendidikan	SD	0	0	0	1	1
		0.0%	0.0%	0.0%	100.0%	100.0%
	SMP	3	3	1	2	9
		33.3%	33.3%	11.1%	22.2%	100.0%
	SMA	10	11	8	20	49
		20.4%	22.4%	16.3%	40.8%	100.0%
	S1	1	0	0	0	1
		100.0%	0.0%	0.0%	0.0%	100.0%
Total		14	14	9	23	60
		23.3%	23.3%	15.0%	38.3%	100.0%
Nilai p				0,435		

Berdasarkan tabel 4.10 menunjukkan dari 60 responden, jumlah responden yang memiliki Pendidikan orang tua SD dengan kecerdasan intelektual anak mentally defective sebanyak 1 orang. Jumlah responden dengan Pendidikan orang tua SMP memiliki kecerdasan intelektual anak rata-rata 3 orang, dibawah rata-rata 3 orang, borderline 1 orang dan mentally defective sebanyak 2 orang. Jumlah responden dengan Pendidikan orang tua SMA yang memiliki kecerdasan intelektual rata-rata sebanyak 10 orang, dibawah rata-rata 11 orang, borderline 8 orang dan mentally defective sebanyak 20

orang. Jumlah responden yang memiliki Pendidikan orang tua S1 dengan kecerdasan intelektual anak rata-rata sebanyak 1 orang.

c. Hubungan Tingkat Penghasilan Orang Tua Terhadap status gizi Anak SD
219 Inpres Panambungan Kabupaten Maros

Tabel 4.11 Hubungan penghasilan Orang Tua Terhadap status gizi Responden Di SDN 219 Inpres Panambungan Kabupaten Maros

		Gizi					Total
		Buruk	Kurang	Baik	Lebih	Obesitas	
Penghasilan	Rendah	1 8.33%	19 33.33%	14 52.77%	2 5.56%	0 0.0%	36 100.0%
	Tinggi	0 0.0%	3 8,33%	18 83.33%	2 4.17%	1 4.17%	24 100.0%
Total		1 5%	22 23,33%	32 65%	4 5%	1 1.7%	60 100.0%
Nilai p		0,000					

Berdasarkan tabel 4.11 diketahui dari 60 responden, jumlah responden yang memiliki penghasilan orang tua rendah dengan gizi buruk sebanyak 1 orang, staus gizi kurang 19 orang, status gizi baik 14 orang dan status gizi lebih sebanyak 2 orang. Jumlah responden yang memiliki penghasilan orang tua tinggi dengan status gizi kurang sebanyak 3 orang, status gizi baik 18 orang, status gizi lebih 2 orang dan obesitas sebanyak 1 orang.

d. Hubungan Tingkat Penghasilan Orang Tua Terhadap Kecerdasan Intelektual Anak SD 219 Inpres Panambungan Kabupaten Maros

Tabel 4.12 Hubungan penghasilan Orang Tua Terhadap Kecerdasan Intelektual Responden Di SDN 219 Inpres Panambungan Kabupaten Maros

		Rata-rata	Dibawah rata-rata	Borderline	Mentally Defective	Total
Penghasilan	Rendah	2 0.0%	8 0.0%	6 0.0%	20 100.0%	36 100.0%
	Tinggi	12 33.3%	6 33.3%	3 11.1%	3 22.2%	24 100.0%
Total		14 23.3%	14 23.3%	9 15.0%	23 38.3%	60 100.0%
Nilai p				0,162		

Berdasarkan tabel 4.12 diketahui dari 60 responden, jumlah responden dengan penghasilan orang tua rendah yang memiliki kecerdasan intelektual anak rata-rata sebanyak 2 orang, kecerdasan intelektual dibawah rata-rata 8 orang, kecerdasan intelektual borderline 6 orang dan mentally defective sebanyak 20 orang. Jumlah responden yang memiliki penghasilan orang tua tinggi dengan kecerdasan intelektual rata-rata sebanyak 12 orang, kecerdasan intelektual dibawah rata-rata 6 orang, kecerdasan intelektual borderline 3 orang dan mentally defective sebanyak 3 orang.

e. Hubungan Status Gizi Terhadap Kecerdasan Intelektual Anak SD 219 Inpres Panambungan Kabupaten Maros

Tabel 4.13 Hubungan Status Gizi Terhadap Kecerdasan Intelektual Responden Di SDN 219 Inpres Panambungan Kabupaten Maros

Status Gizi	Kecerdasan Intelektual									
	Rata-Rata	Σ	Dibawah Rata-Rata	Σ	Borderline	Σ	Mentally Defective	Σ	Jumlah	Σ
Gizi Buruk	0	0	0	0	0	0	1	1,7	1	1,7
Gizi Kurang	3	5,0	3	5,0	6	10,0	10	16,7	22	36,7
Gizi Baik	9	15,0	10	16,7	2	3,3	11	18,3	32	53,3
Gizi Lebih	1	1,7	1	1,7	1	1,7	1	1,7	4	6,7
Obesitas	1	1,7	0	0	0	0	0	0	1	1,7
Total	14	23,3	14	23,3	9	15,0	23	58,3	60	100,0
Nilai P	0,035									

Sumber : Data Primer 2021

Dari tabel 4.13 diketahui dari 60 responden, jumlah responden yang memiliki status gizi buruk dengan kecerdasan intelektual *mentally defective* sebanyak 1 orang (1,7%). Jumlah responden dengan status gizi kurang yang memiliki kecerdasan intelektual rata-rata sebanyak 3 orang (5,0%), jumlah responden yang memiliki status gizi kurang dengan kecerdasan intelektual dibawah rata-rata sebanyak 3 orang (5,0%), jumlah responden yang memiliki status gizi kurang dengan kecerdasan intelektual *borderline* 6 orang (10,0%) dan jumlah responden dengan status gizi kurang yang memiliki kecerdasan intelektual *mentally defective* sebanyak 10 orang (16,7%). Jumlah responden yang mempunyai status gizi baik dengan kecerdasan intelektual rata-rata sebanyak 9 orang (15,0%), jumlah responden yang memiliki status gizi baik dengan

kecerdasan intelektual dibawah rata-rata sebanyak 10 orang (16,7%), jumlah responden yang memiliki status gizi baik dengan kecerdasan intelektual *borderline* sebanyak 2 orang (3,3%) dan jumlah responden dengan status gizi baik yang memiliki kecerdasan intelektual *mentally defective* sebanyak 11 orang (18,3%). Jumlah responden yang memiliki status gizi lebih dengan kecerdasan intelektual rata-rata sebanyak 1 orang (1,7%), Jumlah responden dengan status gizi lebih yang memiliki kecerdasan intelektual dibawah rata-rata sebanyak 1 orang (1,7%), Jumlah responden dengan status gizi lebih yang memiliki kecerdasan intelektual *borderline* sebanyak 1 orang (1,7%), Jumlah responden yang memiliki status gizi lebih dengan kecerdasan intelektual *mentally defective* sebanyak 1 orang (1,7%). Jumlah responden dengan status gizi obesitas yang memiliki kecerdasan intelektual rata-rata sebanyak 1 orang (1,7%). Hasil uji Spearman Rank diatas menunjukkan nilai korelasi (-2,72) dengan nilai probabilitas atau taraf kesalahan ($p=0,035$) lebih kecil dari nilai standar signifikan ($\alpha=0,05$). Maka H_1 diterima berarti ada hubungan antara status gizi terhadap kecerdasan intelektual anak di SD 219 Inpres Panambungan Kabupaten Maros.

B. Pembahasan

1. Berat Badan Anak SD 219 Inpres Panambungan Kabupaten Maros

Berdasarkan Tabel 4.5 menunjukkan dari 60 responden, nilai rata-rata berat badan anak di SD 219 Inpres Panambungan Kabupaten Maros adalah 26 kg.

Berat badan menggambarkan jumlah protein, lemak, air, dan mineral yang terdapat di dalam tubuh. Berat badan merupakan komposit

pengukuran ukuran total tubuh. Terdapat beberapa alasan mengapa berat badan digunakan sebagai parameter antropometri. Alasan tersebut di antaranya adalah perubahan berat badan mudah terlihat dalam waktu singkat dan menggambarkan status gizi saat ini. Pengukuran berat badan mudah dilakukan dan alat ukur untuk menimbang berat badan mudah diperoleh. Pengukuran berat badan memerlukan alat yang hasil ukurannya akurat. Untuk mendapatkan ukuran berat badan yang akurat, terdapat beberapa persyaratan alat ukur berat di antaranya adalah alat ukur harus mudah digunakan dan dibawa, mudah mendapatkannya, harga alat relatif murah dan terjangkau, ketelitian alat ukur sebaiknya 0,1 kg (terutama alat yang digunakan untuk memonitor pertumbuhan), skala jelas dan mudah dibaca, cukup aman jika digunakan, serta alat selalu dikalibrasi (Kemenkes, 2017).

2. Tinggi Badan Anak SD 219 Inpres Panambungan Kabupaten Maros

Berdasarkan Tabel 4.5 menunjukkan dari 60 responden, nilai rata-rata tinggi badan anak di SD 219 Inpres Panambungan Kabupaten Maros 130,6 cm.

Tinggi badan menggambarkan ukuran pertumbuhan massa tulang yang terjadi akibat dari asupan gizi. Oleh karena itu, tinggi badan digunakan sebagai parameter antropometri untuk menggambarkan pertumbuhan linier. Pertambahan tinggi badan atau panjang badan terjadi dalam waktu yang lama sehingga sering disebut akibat masalah gizi kronis. Istilah tinggi badan digunakan untuk anak yang diukur dengan cara berdiri, Tinggi badan dapat diukur dengan menggunakan *microtoice* (baca: mikrotoa). Kelebihan alat ukur ini adalah memiliki ketelitian 0,1 cm, mudah digunakan, tidak memerlukan tempat yang khusus, dan memiliki harga yang relatif terjangkau. Kelemahannya adalah setiap kali akan melakukan pengukuran harus dipasang pada dinding terlebih dahulu. (Kemenkes, 2017).

3. Umur Anak SD 219 Inpres Panambungan Kabupaten Maros

Pada tabel 4.1 dari 60 responden, karakteristik responden berdasarkan umur menunjukkan lebih dari setengah responden berumur 10 dan 11 tahun yaitu sebanyak 27 orang (45,0%)

Umur sangat memegang peranan dalam penentuan status gizi, pertambahan umur harus berbanding lurus dengan pertambahan berat badan dan pertambahan tinggi badan. Kesalahan penentuan umur akan menyebabkan interpretasi status gizi yang salah. Hasil penimbangan berat badan maupun tinggi badan yang akurat, menjadi tidak berarti bila tidak disertai dengan penentuan umur yang tepat (Septikasari, 2018). Kesalahan yang sering muncul adalah adanya kecenderungan untuk memilih angka yang mudah seperti 1 tahun; 1,5 tahun; 2 tahun. Oleh sebab itu, penentuan umur anak perlu dihitung dengan cermat. Ketentuan yang dipakai yaitu 1 tahun adalah 12 bulan, 1 bulan adalah 30 hari (Kemenkes, 2017).

4. Status Gizi Anak SD 219 Inpres Panambungan Kabupaten Maros

Berdasarkan Tabel 4.6 menunjukkan dari 60 responden, status gizi responden lebih dari setengah responden memiliki status gizi baik yaitu sebanyak 32 orang (53,3%).

Dari hasil data diatas bahwa sebagian besar status gizi anak yaitu gizi baik sebanyak 32 orang (53,3%). Menurut hasil penelitian yang ditemukan bahwa berdasarkan pekerjaan orang tua responden hampir setengah dengan status pekerjaan petani yaitu sebanyak 36 orang (60,0%). Status gizi responden salah satunya dapat dipengaruhi salah satunya pekerjaan orang tua yang berkaitan dengan pendapatan. Pendapatan akan berpengaruh terhadap kualitas pemenuhan kebutuhan responden. Peran orang tua sangat berpengaruh terhadap pemenuhan kebutuhan gizi

responden dalam menunjang pertumbuhan dan perkembangannya, utamanya dalam memenuhi kebutuhan gizi seimbang yang mencakup pemberian nasi, lauk pauk, sayur mayur, buah-buahan, susu dengan kuantitas dan kualitas yang sangat baik.

Selain itu, pendidikan orang tua juga sangat berhubungan dengan status gizi anak karena semakin tinggi pendidikan maka semakin tinggi juga pengetahuan orang tua dalam menstimulasi anak agar status gizi anak terjaga dengan baik.

Tingkat pendidikan orang tua sangat mempengaruhi seseorang untuk memahami dan menerima informasi. Orangtua dengan pendidikan yang rendah akan lebih mempertahankan tradisi-tradisi yang berhubungan dengan makanan seperti pantang makan tertentu sehingga sulit menerima pengetahuan baru mengenai gizi. Orangtua dengan pendidikan yang baik akan mengerti bagaimana mengasuh anak dengan baik, menggunakan fasilitas pelayanan kesehatan dengan baik dan menjaga kebersihan lingkungan (Septikasari, 2018). Berdasarkan data yang didapatkan pada penelitian ini hampir setengah dari responden dengan pendidikan orang tua SMA sebanyak 49 Orang (81,7%).

Dengan demikian pendapatan orang tua yang cukup, pendidikan orang tua yang tinggi serta asupan gizi yang adekuat akan dapat mempengaruhi status gizi anak di SD 219 Inpres Panambungan Kabupaten Maros yang buruk dan kurang dapat menjadi baik, dan status gizi obesitas dapat menjadi lebih baik, sehingga dengan terpenuhinya status gizi yang

baik pada anak di SD 219 Inpres Panambungan Kabupaten Maros maka diharapkan dapat menghasilkan penerus bangsa yang lebih unggul dan menjadi generasi yang lebih sehat.

5. Kecerdasan Intelektual Anak SD 219 Inpres Panambungan Kabupaten Maros

Hasil penelitian menunjukkan dari 60 responden, didapatkan kecerdasan intelektual *mentally defective* yaitu sebanyak 23 orang (38,3%). Pada test CIFT yang dilakukan pada responden dengan menggunakan skala 2 dengan batasan umur responden 8-14 tahun. Berdasarkan hasil test yang telah dilakukan pada responden rata-rata nilai IQ yang didapatkan berada dibatas 60.

Raymond B Cattel (1949) mengembangkan teori *Culture Fair Intelligence Test* (CFIT) untuk mengukur intellegensi individu dalam suatu cara yang direncanakan untuk mengurangi pengaruh kecakapan verbal, iklim budaya dan tingkat pendidikan. CFIT ini bertujuan untuk mengukur kemampuan umum (*General Ability*) atau di sebut dengan G-Factor. CFIT terdiri dari 3 skala yang disusun dalam form A dan form B secara parallel. Pada penelitian ini menggunakan skala 2 yang dikhususkan anak usia 8-14 tahun yang terdiri dari 2 formulir isian dengan masing-masing 4 sub-tes yaitu, series (12 soal) selama 3 menit, klasifikasi (14 soal) selama 4 menit, matriks (12 soal) selama 3 menit dan topologi (8 soal) selama 2 ½ menit.

Kecerdasan intelektual atau yang lebih dikenal dengan istilah IQ (*Intelligence Quotient*) adalah istilah yang digunakan untuk menjelaskan

kemampuan dasar, seperti kemampuan menalar, merencanakan, memecahkan masalah, berpikir abstrak, memahami gagasan, menggunakan bahasa, daya tangkap, dan belajar. Oleh sebagian orang, konsep ini dijadikan tolak ukur kemampuan berpikir seseorang. Sehingga seringkali, anak yang memiliki nilai IQ tinggi disebut lebih cerdas daripada anak-anak lainnya.

Menurut Wechsler (2013), Kecerdasan intelektual adalah kemampuan keseluruhan individu untuk berpikir dan bertindak dengan cara yang ditargetkan, serta kemampuan untuk memproses dan mengendalikan lingkungan secara efektif. Kecerdasan berkaitan dengan berbagai kemampuan (seperti kemampuan perencanaan dan Analisis sesuatu). Kecerdasan sebagai kemampuan berpikir utuh dan kemampuan perilaku terarah secara efektif mengolah dan mengendalikan lingkungan. Kecerdasan intelektual adalah kemampuan untuk berpikir, menghadapi pengalaman baru atau masalah baru, dan beradaptasi dengan situasi terkini yang menunjukkan perilaku cerdas. Dengan kata lain, perilaku cerdas adalah penerapan produk (hasil) dan strategi berpikir, melalui pilihan dan adaptasi terhadap lingkungan, secara kreatif dan cepat mengatasi masalah baru dan beradaptasi dengan lingkungan (Yusuf, 2013).

6. Hubungan Status Gizi Terhadap Kecerdasan Intelektual Anak SD 219 Inpres Panambungan Kabupaten Maros

Berdasarkan hasil penelitian terhadap 60 responden, jumlah responden yang memiliki status gizi buruk dengan kecerdasan intelektual

mentally defective sebanyak 1 orang (1,7%). Jumlah responden dengan status gizi kurang yang memiliki kecerdasan intelektual rata-rata sebanyak 3 orang (5,0%), jumlah responden yang memiliki status gizi kurang dengan kecerdasan intelektual dibawah rata-rata sebanyak 3 orang (5,0%), jumlah responden yang memiliki status gizi kurang dengan kecerdasan intelektual *borderline* 6 orang (10,0%) dan jumlah responden dengan status gizi kurang yang memiliki kecerdasan intelektual *mentally defective* sebanyak 10 orang (16,7%). Jumlah responden yang mempunyai status gizi baik dengan kecerdasan intelektual rata-rata sebanyak 9 orang (15,0%), jumlah responden yang memiliki status gizi baik dengan kecerdasan intelektual dibawah rata-rata sebanyak 10 orang (16,7%), jumlah responden yang memiliki status gizi baik dengan kecerdasan intelektual *borderline* sebanyak 2 orang (3,3%) dan jumlah responden dengan status gizi baik yang memiliki kecerdasan intelektual *mentally defective* sebanyak 11 orang (18,3%). Jumlah responden yang memiliki status gizi lebih dengan kecerdasan intelektual rata-rata sebanyak 1 orang (1,7%), Jumlah responden dengan status gizi lebih yang memiliki kecerdasan intelektual dibawah rata-rata sebanyak 1 orang (1,7%), Jumlah responden dengan status gizi lebih yang memiliki kecerdasan intelektual *borderline* sebanyak 1 orang (1,7%), Jumlah responden yang memiliki status gizi lebih dengan kecerdasan intelektual *mentally defective* sebanyak 1 orang (1,7%). Jumlah responden dengan status gizi obesitas yang memiliki kecerdasan intelektual rata-rata sebanyak 1 orang (1,7%). Hasil

uji Spearman Rank diatas menunjukkan nilai korelasi (-2,72) dengan nilai probabilitas atau taraf kesalahan ($p=0,035$) lebih kecil dari nilai standar signifikan ($\alpha=0,05$). Maka H_1 diterima berarti ada hubungan antara status gizi terhadap kecerdasan intelektual anak di SD 219 Inpres Panambungan Kabupaten Maros

Berdasarkan hasil penelitian yang dilakukan terdapat hubungan antara status gizi terhadap kecedasan intelektual anak. Status gizi akan mempengaruhi tingkat kecerdasan dan kemampuan seseorang untuk mengikuti kelas di sekolah, sehingga orang dengan status gizi yang baik akan memiliki kemampuan menangkap ilmu yang lebih baik, cepat dan juga dapat mencapai hasil yang baik di sekolah. Sebaliknya, jika seseorang memiliki status gizi yang kurang akan berdampak pada kecerdasan sehingga kurang optimal dalam menangkap pelajaran di sekolah sehingga prestasi belajar kurang baik (Sumiaty dan Ikhrum, 2018).

Hal ini seperti diungkapkan oleh Pamularsih (2018) yang menyebutkan bahwa makanan sangat berkaitan terhadap kebutuhan tubuh anak, terutama untuk anak sekolah yang sedang mengalami tahap pertumbuhan dan perkembangan fisik dan kecerdasan. Apabila makanan tidak cukup mengandung zat-zat gizi yang dibutuhkan, dan keadaan ini berlangsung lama, akan menyebabkan perubahan metabolisme dalam otak sehingga berakibat terjadinya ketidakmampuan otak berfungsi secara normal. Dengan demikian status gizi normal berhubungan sekali dengan kecerdasan intelektual anak. Hal ini dibuktikan dengan hasil penelitian

yang menyatakan ada hubungan antara status gizi terhadap kecerdasan intelektual anak di SD 219 Inpres Panambungan Kabupaten Maros.

Dari hasil penelitian yang telah dilakukan didapatkan status gizi baik sebanyak 32 orang dengan mentally defective sebanyak 11 orang. Hal ini menyatakan bahwa status gizi berdasarkan indeks IMT/U bukan satu-satunya faktor yang mempengaruhi kecerdasan anak, karena masih banyak faktor lain yang tidak diteliti dalam penelitian ini seperti, lingkungan, aspek psikologis dan faktor belajar. Seorang siswa yang bersikap conserving (apatis) terhadap ilmu pengetahuan cenderung mengambil pendekatan belajar yang sederhana dan tidak mendalam. Sebaliknya, siswa yang berintelengensi tinggi dan mendapat dorongan positif dari orang tuanya, akan memilih pendekatan belajar yang lebih mementingkan kualitas hasil pembelajaran. Perbedaan hasil penelitian mungkin disebabkan karena perbedaan populasi penelitian dan besarnya populasi. Selain itu, penilaian status gizi tidak hanya dapat ditentukan dengan antropometri tapi juga dapat dinilai berdasarkan uji laboratorium (Vini, 2017).

Pada penelitian Vero Dwinta Aditiur. 2019 dengan judul “hubungan status gizi dengan nilai IQ anak usia 6-10 tahun”. Metode Penelitian menggunakan desain potong lintang pada 97 murid di SDN 10 Trans Sejadis yang berusia 6-10 tahun. Pengukuran status gizi dilakukan dengan mengukur TB, BB, LLA, dan hasil tes IQ diambil dari data sekunder hasil pengukuran oleh psikolog sekolah. Analisis hubungan antara status gizi dan nilai IQ dilakukan dengan uji Chi-square dengan aplikasi SPSS versi 16.

Hasil Analisis univariat menunjukkan 11,3% anak memiliki status gizi kurang, dan 16,5% memiliki IQ dibawah rata-rata. Analisis bivariat menunjukkan terdapat hubungan antara status gizi dengan nilai IQ anak ($p = 0,003$). Kesimpulan Terdapat hubungan antara status gizi dengan nilai IQ pada anak berusia 6-10tahun. Anak yang memiliki status gizi kurang lebih banyak yang memiliki IQ kurang.

Pada penelitian, Erna Susilowati, Elfi Quyumi Rahmawati. 2020 dengan judul “ Pengaruh status gizi terhadap potensi intelektual anak usia sekolah di SDIT Bina Insani Lirboyo Kediri”. Penelitian ini merupakan penelitian observasional dengan rancangan cross sectional, besar sampel 32 anak usia sekolah kelas 6 di SDIT Bina Insani Kota Kediri, dengan metode simple random sampling dengan analisa data menggunakan tabel silang. Data status gizi diperoleh dengan pengukuran berat badan dan umur serta indek masa tubuh. Data stunting dipresentasikan dengan nilai Z-scoretinggi badan menurut umur (TB/U) Data IQ diperoleh dari tes Intelegensi. Variabel Independen dalam penelitian adalah status gizi dan variabel dependen pada penelitian ini adalah skor tes IQ anak. Hasil penelitian menggunakan Spearman rho menunjukkan nilai 0,016 yang menunjukkan adanya pengaruh antara status gizi terhadap potensi intelektual anak usia sekolah.

Berdasarkan penelitian yang dilakukan sejalan dengan penelitian yang terdahulu. Dimana terdapat hubungan antara status gizi terhadap kecerdasan intelektual pada anak. Akan tetapi pada penelitian yang

dilakukan hubungan antara keduanya lemah dikarenakan ada faktor lain yang memiliki hubungan lebih kuat.

7. Hubungan Tingkat Pendidikan Orang Tua Dengan Status Gizi Anak SD 219 Inpres Panambungan Kabupaten Maros.

Berdasarkan tabel 4.9 menunjukkan dari 60 responden, jumlah responden yang memiliki Pendidikan orang tua SD dengan gizi kurang sebanyak 1 orang. Jumlah responden dengan pendidikan orang tua SMP memiliki gizi kurang 4 orang, dan gizi baik sebanyak 5 orang. Jumlah responden yang memiliki pendidikan orang tua SMA dengan gizi buruk 1 orang, gizi kurang 17 orang, gizi baik 27 orang dan gizi lebih sebanyak 4 orang. Jumlah responden dengan Pendidikan orang tau S1 memiliki status gizi obesitas sebanyak 1 orang. hasil uji Spearmank Rank menunjukkan tingkat pendidikan terhadap status gizi memiliki nilai ($p=0,322$).

Peran ibu dengan pendidikan yang rendah akan lebih mempertahankan tradisi-tradisi yang berhubungan dengan makanan sehingga lebih sulit menerima informasi baru tentang gizi, dan begitu pula sebaliknya. Tingkat pendidikan ibu sangat mempengaruhi kemampuan penerimaan informasi tentang gizi. Dengan pendidikan gizi diharapkan tercipta pola kebiasaan makan yang baik dan sehat, sehingga dapat mengetahui kandungan gizi, sanitasi dan pengetahuan yang terkait dengan pola makan lainnya (Pamularsih,2018).

Hasil penelitian ini tidak sejalan dengan pendapat Indriyanto (2015) yang menyatakan bahwa hasil belajar siswa berkaitan erat dengan tingkat

pendidikan formal orang tua. Orang tua dengan tingkat pendidikan formal yang lebih tinggi mempunyai kemampuan lebih untuk membentuk anak dalam belajar dibandingkan dengan orang tua dengan tingkat pendidikan yang lebih rendah.

8. Hubungan Penghasilan Orang Tua Dengan Status Gizi Anak SD 219 Inpres Panambungan Kabupaten Maros.

Berdasarkan tabel 4.11 diketahui dari 60 responden, jumlah responden yang memiliki penghasilan orang tua rendah dengan gizi buruk sebanyak 1 orang, staus gizi kurang 19 orang, status gizi baik 14 orang dan status gizi lebih sebanyak 2 orang. Jumlah responden yang memiliki penghasilan orang tua tinggi dengan status gizi kurang sebanyak 3 orang, status gizi baik 18 orang, status gizi lebih 2 orang dan obesitas sebanyak 1 orang. hasil uji Spearmank Rank menunjukkan tingkat penghasilan terhadap status gizi memiliki nilai ($p=0,000$).

Tingkat penghasilan ikut menentukan jenis pangan apa yang akan dibeli dengan adanya tambahan uang. Semakin tinggi penghasilan, semakin besar pula persentase dari penghasilan tersebut dipergunakan untuk membeli buah, sayur mayur dan berbagai jenis bahan pangan lainnya. Jadi penghasilan merupakan faktor penting bagi kuantitas dan kualitas. Antara penghasilan dan gizi, jelas ada hubungan yang menguntungkan. Apabila penghasilan yang di dapatkan rendah maka makanan yang dikonsumsi juga belum tentu tidak mengandung zat gizi.

Para orang tua siswa cenderung apa adanya dalam penyajian makanan untuk keluarga. Jadi, anak-anak yang tumbuh dalam suatu keluarga miskin paling rawan terhadap kurang gizi. Diantara seluruh anggota keluarga, anak yang paling kecil biasanya paling terpengaruh oleh kekurangan pangan. Sebab seandainya besar keluarga bertambah maka pangan untuk setiap anak berkurang dan banyak orang tua tidak menyadari bahwa anak-anak yang sangat muda memerlukan pangan relatif lebih banyak dari pada anak-anak yang lebih tua. Dengan demikian anak-anak yang muda mungkin tidak diberi cukup makan. Sehingga, konsumsi pangan yang cukup, baik kualitas maupun kuantitas yang tepat kepada setiap anggota keluarga sangat penting untuk mencapai gizi yang baik (Maki, 2017).

Pada budaya tertentu, akses makanan yang bergizi didahulukan suami daripada istri. Oleh karena itu, anak perempuan dididik mendahulukan kepentingan anak lelaki dalam segala hal, termasuk untuk makan terlebih dahulu. Sehingga akses anak perempuan pada pemenuhan gizi yang seimbang rentan diperoleh secara memadai (Rafika, 2019).

Pangan harus dibagikan untuk memenuhi kebutuhan gizi setiap orang dalam keluarga. Anak harus memperoleh sebagian besar pangan yang kaya akan energi, protein dan zat-zat gizi lain yang cukup setiap harinya untuk memenuhi kebutuhan tubuh. Pada budaya tertentu, akses makanan yang bergizi didahulukan suami daripada istri. Oleh karena itu, anak perempuan dididik mendahulukan kepentingan anak lelaki dalam

segala hal, termasuk untuk makan terlebih dahulu. Sehingga akses perempuan pada pemenuhan gizi yang seimbang rentan diperoleh secara memadai (Maki, 2017).

9. Hubungan Tingkat Pendidikan Orang Tua Dengan Kecerdasan Intelektual Anak SD 219 Inpres Panambungan Kabupaten Maros.

Berdasarkan tabel 4.10 menunjukkan dari 60 responden, jumlah responden yang memiliki Pendidikan orang tua SD dengan kecerdasan intelektual anak mentally defective sebanyak 1 orang. Jumlah responden dengan Pendidikan orang tua SMP memiliki kecerdasan intelektual anak rata-rata 3 orang, dibawah rata-rata 3 orang, borderline 1 orang dan mentally defective sebanyak 2 orang. Jumlah responden dengan Pendidikan orang tua SMA yang memiliki kecerdasan intelektual rata-rata sebanyak 10 orang, dibawah rata-rata 11 orang, borderline 8 orang dan mentally defective sebanyak 20 orang. Jumlah responden yang memiliki Pendidikan orang tua S1 dengan kecerdasan intelektual anak rata-rata sebanyak 1 orang. Hasil uji Spearmank Rank menunjukkan tingkat pendidikan terhadap kecerdasan intelektual memiliki nilai ($p=0,435$).

Terdapat beberapa faktor yang dapat berpengaruh kecerdasan intelektual anak, seperti pekerjaan orang tua maupun tingkat Pendidikan orang tua. Orang tua terdiri ibu dan ayah merupakan orang yang berperan dalam pengasuhan anak. Orang tua dengan tingkat pendidikan tinggi akan lebih banyak pengetahuan dalam mengasuh anak yang nantinya akan berdampak ke kemampuan kognitif seorang anak. Namun pendidikan orang

tua bukan merupakan faktor kuat yang dapat mempengaruhi kecerdasan intelektual, melainkan status gizi dan genetik.

Sejalan dengan penelitian yang dilakukan oleh (Wulandari, 2014) dengan judul Hubungan Tingkat Pendidikan Orang Tua Dengan Prestasi Belajar Siswa Kelas V A DI SDN Rejodani Madurejo Prambanan Sleman Yogyakarta Tahun 2012/2013. Tidak ada hubungan yang signifikan antara pendidikan orang tua dengan prestasi anak dengan p-value 0,395.

10. Hubungan Penghasilan Orang Tua Dengan Kecerdasan Intelektual Anak SD 219 Inpres Panambungan Kabupaten Maros.

Berdasarkan tabel 4.12 diketahui dari 60 responden, jumlah responden dengan penghasilan orang tua rendah yang memiliki kecerdasan intelektual anak rata-rata sebanyak 2 orang, kecerdasan intelektual dibawah rata-rata 8 orang, kecerdasan intelektual borderline 6 orang dan mentally defective sebanyak 20 orang. Jumlah responden yang memiliki penghasilan orang tua tinggi dengan kecerdasan intelektual rata-rata sebanyak 12 orang, kecerdasan intelektual dibawah rata-rata 6 orang, kecerdasan intelektual borderline 3 orang dan mentally defective sebanyak 3 orang. Hasil uji Spearman Rank menunjukkan tingkat penghasilan terhadap kecerdasan intelektual memiliki nilai ($p=0,162$).

Secara teori, Santrock (2012) telah membuktikan korelasi yang signifikan antara status sosial-ekonomi dan kecerdasan intelektual. Banyak orang tua dengan pendapatan yang rendah memiliki kesulitan dalam menyediakan lingkungan yang secara intelektual dapat

menstimulasi anak-anak mereka. Hal ini dapat menjadi penyebab rendahnya tingkat kecerdasan anak.

Sejalan dengan penelitian yang dilakukan oleh (Agnes, 2017) dengan judul Hubungan Status Gizi Dengan Kecerdasan Intelektual Pada Anak Sekolah Dasar Di SD Kanisius Pugeran Tahun 2016. Hasil statistik dalam penelitian ini variabel pendapatan orang tua (ibu dan ayah) menunjukkan bahwa pendapatan orang tua (ibu dan ayah) tidak memiliki hubungan dengan kecerdasan anak dengan p-value 0,89 (RP= 0,90 95% CI 0,18-4,42) untuk pendapatan ibu dan 0,99 (95% CI 0,76- 24,3) untuk pendapatan ayah.



BAB V

PENUTUP

A. Kesimpulan

Berdasarkan tujuan dari penelitian yang telah dilakukan yaitu mengenai hubungan status gizi terhadap kecerdasan intelektual anak maka dapat disimpulkan bahwa :

1. Rata-rata berat badan anak di SD 219 Inpres Pannambungan tidak sesuai dengan masa pertumbuhan, yaitu 26,04 kg.
2. Rata-rata tinggi badan anak di SD 219 Inpres Pannambungan tidak sesuai dengan masa pertumbuhan, yaitu 130,6 cm.
3. Rata-rata umur anak di SD 219 Inpres Pannambungan sesuai dengan masa sekolah yang duduk di kelas 4-5 yaitu 10 dan 11 tahun sebanyak 45% sesuai dengan masa sekolah.
4. Status gizi anak Anak SD 219 Inpres Panambungan Kabupaten Maros Hampir setengah responden dengan status gizi baik sebanyak 32 orang (53,3%).
5. Kecerdasan Anak SD 219 Inpres Panambungan Kabupaten Maros Hampir setengah responden dengan *mentally defective* sebanyak 23 orang (38,3%)
6. Ada hubungan signifikan antara status gizi terhadap kecerdasan intelektual anak SD 219 Inpres Panambungan Kabupaten Maros.
7. Tidak terdapat hubungan antara Pendidikan orang tua terhadap status gizi anak SD 219 Inpres Panambungan Kabupaten Maros.
8. Terdapat hubungan antara penghasilan orang tua dengan status gizi pada anak sekolah dasar di SD 219 Inpres Pannambungan.
9. Tidak terdapat hubungan antara Pendidikan orang tua terhadap kecerdasan intelektual anak SD 219 Inpres Panambungan Kabupaten Maros.

10. Tidak terdapat hubungan antara penghasilan orang tua terhadap kecerdasan intelektual anak SD 219 Inpres Panambungan Kabupaten Maros.

B. Saran

1. Bagi Guru

Sebagai acuan dan referensi untuk menambah wawasan dan pengetahuan guru terkait status gizi anak yang memiliki hubungan keterkaitan terhadap kecerdasan intelektual anak, sehingga dapat meningkatkan dan memantau status gizi anak agar kecerdasan intelektual anak bisa lebih baik lagi.

2. Bagi Orang Tua Responden

Diharapkan orang tua dapat memperbaiki atau lebih meningkatkan status gizi anak dengan memperhatikan kualitas gizi agar kecerdasan intelektual anak yang tadinya berada disakala *mentally defective* dapat lebih baik lagi.

3. Bagi Petugas Kesehatan

Permasalahan gizi merupakan praktisi kesehatan maupun UKS sekolah untuk meningkatkan kualitas kesehatan murid. Tidak hanya sekedar untuk pemeriksaan kesehatan tetapi harus diperbaiki dalam hal penyuluhan gizi, agar tidak terdapat gizi buruk lagi pada anak sekolah.

4. Bagi Peneliti

Sebagai bahan masukan referensi untuk melakukan pengembangan penelitian selanjutnya.

Daftar Pustaka

1. Achmad, D Sediaoetama. Ilmu Gizi. Jakarta : Dian Rakyat. 2017.
2. Agnes. Hubungan Status Gizi dengan Kecerdasan Intelektual pada Anak Sekolah Dasar di SD Kanisius Pugeran Tahun 2016. Skripsi. 2017.
3. Ahmad Suhaimi. Pangan, Gizi, dan Kesehatan. Jilid 1. Yogyakarta: Deepublish. 2019.
4. Amaliyah. Hubungan Kecerdasan Intelektual dan Kecerdasan Emosional dengan Prestasi Belajar Siswa SD Muhammadiyah 29 Sunggal Deli Serdang. Jurnal ANSIRU, 1 (1). 2017.
5. Aritonang, Irianton. Memantau dan Menilai Status Gizi Anak. Yogyakarta: Leutika Books. 2013.
6. Badan Perencanaan Pembangunan Nasional. Pembangunan Gizi di Indonesia. Kementerian Perencanaan Pembangunan Nasional. 2019.
7. BPS. Berita resmi statistik: Profil Kemiskinan di Indonesia September 2020. No. 16/02/Th. XXIV, 15 Februari 2021.
8. Cakrawati dan Mustika NH, Dewi. Bahan Pangan, Gizi ,Dan Kesehatan. Bandung: Alfabeta. 2012.
9. Desmita. Psikologi Perkembangan. PT. Remaja Risdakarya : Bandung, 2017.
10. Erna Susilowati, Elfi. Pengaruh Status Gizi Terhadap Potensi Intelektual Anak Usia Sekolah Di SDIT Bina Insani Lirboyo Kediri. Skripsi. 2020.
11. Hasdianah, HR. Gizi, Pemanfaatan Gizi, Diet, dan Obesitas. Yogyakarta: Nuha Medika. 2014.
12. Hasdianah. Suyoto. & Pareyowari. Gizi Pemanfaatan Gizi,Diet dan Obesitas, Jakarta : Nuha Medika. 2014.
13. Kemenkes RI. Riset Kesehatan Indonesia (RISKESDAS) 2018. Jakarta: Badan Penelitian dan Pengembangan Kesehatan Kementerian Kesehatan RI; 2018.

14. Kemenkes RI. Riset Kesehatan Indonesia (RISKESDAS) 2017. Jakarta: Badan Penelitian dan Pengembangan Kesehatan Kementerian Kesehatan RI; 2017.
15. Kemenkes RI. Pusat Pendidikan Sumber Daya Manusia Kesehatan (PPSDMK). Penilaian Status Gizi. Badan Pengembangan dan Pemberdayaan Sumber Daya Manusia Kesehatan RI. 2017.
16. Lajnah Pentashihan Mushaf Al-Qur'an dan LIPI. Makanan dan Minuman dalam Prespektif Al-Qur'an dan Sains. Jakarta: Lajnah Pentashihan Mushaf Al-Qur'an. 2017.
17. Menteri Kesehatan Republik Indonesia. Standar Antropometri Anak. Nomor 2 Tahun 2020.
18. Moehji, Sjahmien. *Dasar-dasar Ilmu Gizi 1*. Depok Timur: Pustaka Kemang, 2017.
19. Muhamad Maki Amirudin. Hubungan Antara Pendapatan Orang Tua Dengan Status Gizi Pada Siswa SDN II Tenggong Rejotangan Tulungagung. 2017.
20. Nursalam. Metodologi Penelitian Ilmu Keperawatan : Pendekatan Praktis Edisi 4. Jakarta : Salemba Medika. 2015.
21. Pamularsih, A. Hubungan Status Gizi dengan Prestasi Belajar Siswa di Sekolah Dasar Negeri 2 Selo Kecamatan Selo Kabupaten Boyolali. 2018.
22. Rafika Misni Pohan. Gambaran Sosial Ekonomi Keluarga Dan Pola Makan Pada Anak Stunting Di SD Negeri 153007 Sorkam 1 Kabupaten Tapanuli Tengah. Universitas Sumatera Utara. Skripsi. 2019.
23. Santrock. *Life Span Development 13th Ed.* Penerjemah: Widyasinta, B. Jakarta: Erlangga. 2012.
24. Septikasari, M. Status Gizi Anak dan Faktor yang Mempengaruhi. Yogyakarta: UNY Press. 2018.
25. Shihab, Muhammad Quraish. *Tafsir Al-Mishbah: Pesan, Kesan dan Keserasian Al-Qur'an*. Jakarta: Lentera Hati. 2014.
26. Soetjningsih . Tumbuh Kembang Anak. Jakarta: EGC. 2012.
27. Soetjningsih. Perkembangan anak. Jakarta: KENCANA. 2018.

28. Sugiyono. *Metode Penelitian Kuantitatif, Kualitatif dan R&D*. Bandung: Alfabeta, CV, 2017.
29. Suhardjo. *Prinsip-prinsip Ilmu Gizi*. Yogyakarta : Kanisius. 2015.
30. Sumiaty, Ikham H. Pengaruh status Gizi Dengan Tingkat KEcerdasan Pada Siswa Sekolah Dasar di Kota Makassar. *Seminar Nasional Vol. 1*. 2018,
31. Supariasa., *Penilaian Status Gizi*. Jakarta: EGC. 2014.
32. Susila, & Suyanto. *Metode Penelitian Epidemiologi Bidang Kedokteran dan Kesehatan*. Yogyakarta: Bursa Ilmu. 2014
33. Trianingsih. *Pengantar Praktik Mendidik*. Al- Ibtida 3(2). 2016.
34. Vero Dwinta Aditiur. *Hubungan Status Gizi dengan Nilai IQ anak Usia 6-10 Tahun*. Skripsi. 2019.
35. Vini Maleke. *Hubungan Status Gizi Dengan Prestasi Belajar Siswa Sekolah Dasar Di Kecamatan Modinding*. Universitas Sam Ratulangi. Skripsi. 2017.
36. Wechsler, D. *Wechsler Intelligence Scale for Children- 4 th Edition (WISCIV)*. TH: Harcout Assessment. 2013.
37. Wirawan, S. *Psikologi Remaja*. Jakarta: Raja Grafindo Persada. 2013.
38. Yusuf, S. *Psikologi Perkembangan Anak dan Remaja*. Bandung : PT Remaja Rosdakarya. 2013.
39. Zuraini M, Rais A, Zahratul F. *Korelasi Status Gizi Terhadap Tingkat Intelligence Quotient pada Anak Di Min Tungkop Aceh Besar*. Volume V. Nomor 2. 2019.

ALAUDDIN
M A K A S S A R

LAMPIRAN

A. KUESIONER

Nama :

Umur :

Jenis Kelamin :

Kelas :

Pendidikan Orang Tua :

Penghasilan Orang Tua :

Jumlah Saudara :

Alamat :

B. Antropometri Status Gizi Anak

1. Tinggi Badan :

2. Berat Badan :

UNIVERSITAS ISLAM NEGERI

ALAUDDIN

M A K A S S A R

LEMBAR PERSETUJUAN RESPONDEN

Saya yang bertanda tangan di bawah ini:

Nama :

Umur :

Alamat :

No. hp:

Setelah mendapatkan informasi tentang penelitian yang akan dilakukan oleh mahasiswi pendidikan dokter UIN Alauddin Makassar bernama Audya Bulkis dengan judul “Hubungan Status Gizi dengan Kecerdasan Intelektual pada Anak sekolah Dasar Di SDN Inpres 219 Pannambungan (Maros)”, menyatakan bahwa anak saya yang tersebut Namanya dibawah ini boleh menjadi responden penelitian

Nama:

Kelas:

Alamat:

Saya memahami betul bahwa penelitian ini tidak berakibat negatif terhadap diri saya dan anak saya, oleh karena itu saya memberikan izin anak saya menjadi responden dalam penelitian ini.

Maros, 2021

Orang tua siswa/Wali

(.....)

B. PERSURATAN



PEMERINTAH PROVINSI SULAWESI SELATAN
DINAS PENANAMAN MODAL DAN PELAYANAN TERPADU SATU PINTU
BIDANG PENYELENGGARAAN PELAYANAN PERIZINAN

Nomor : 23262/S.01/PTSP/2021
Lampiran :
Perihal : **Izin Penelitian**

KepadaYth.
Bupati Maros

di-
Tempat

Berdasarkan surat Dekan Fak. Kedokteran dan Ilmu Kesehatan UIN Alauddin Makassar Nomor : B-4140/FK/IK/PP.00.9/11/2021 tanggal 11 November 2021 perihal tersebut diatas, mahasiswa/peneliti dibawah ini:

N a m a : **AUDYA BULKIS**
Nomor Pokok : 70600117033
Program Studi : **Pend. Dokter**
Pekerjaan/Lembaga : **Mahasiswa(S1)**
Alamat : **Jl. H. M. Yasin Limpo No. 38, Samata Gowa**

Bermaksud untuk melakukan penelitian di daerah/kantor saudara dalam rangka penyusunan Skripsi, dengan judul :

" HUBUNGAN STATUS GIZI DENGAN KECERDASAN INTELEKTUAL PADA ANAK SEKOLAH KELAS 4- 5 DI SD. 219 INPRES PANNAMBUNGAN, MAROS "

Yang akan dilaksanakan dari : Tgl. **15 November s/d 15 Desember 2021**

Sehubungan dengan hal tersebut diatas, pada prinsipnya kami *menyetujui* kegiatan dimaksud dengan ketentuan yang tertera di belakang surat izin penelitian.

Dokumen ini ditandatangani secara elektronik dan Surat ini dapat dibuktikan keasliannya dengan menggunakan **barcode**.

Demikian surat izin penelitian ini diberikan agar dipergunakan sebagaimana mestinya.

Diterbitkan di Makassar
Pada tanggal : 15 November 2021

A.n. GUBERNUR SULAWESI SELATAN
KEPALA DINAS PENANAMAN MODAL DAN PELAYANAN TERPADU
SATU PINTU PROVINSI SULAWESI SELATAN
Selaku Administrator Pelayanan Perizinan Terpadu

Ir. H. DENNY IRAWAN SAARDI, M.Si
Pangkat : Pembina Utama Madya
Nip : 19620624 199303 1 003

Tembusan Yth
1. Dekan Fak. Kedokteran dan Ilmu Kesehatan UIN Alauddin Makassar di Makassar;
2. Peringgal

SINAP PTSP IS-11-2021



Jl. Bougainville No.5 Telp. (0411) 441077 Fax. (0411) 448936
Website : <http://sinap.sulselprov.go.id> Email : ptsp@sulselprov.go.id
Makassar 90231





KEMENTERIAN AGAMA REPUBLIK INDONESIA
UNIVERSITAS ISLAM NEGERI ALAUDDIN MAKASSAR
FAKULTAS KEDOKTERAN DAN ILMU KESEHATAN

Kampus I: Jl. Sultan Alauddin No.63 Makassar

Kampus II: Jl. H.M. Yasin Limpo No.36 Romang Polong-Gowa Telp. (0411) 841879 Fax (0411) 8221400

Nomor : B-4140/Un.06/FKIK/PP.00.9/11/2021
Sifat : Penting
Lampiran : 1 (satu) Proposal
Perihal : **Permohonan Izin Penelitian**

Gowa, 11 November 2021

Kepada Yth :

**Kepala Dinas Penanaman Modal Dan Pelayanan Terpadu Satu Pintu
Provinsi Sulawesi Selatan**

Di

Tempat

Assalamu 'Alaikum Wr. Wb.

Dengan hormat, disampaikan bahwa mahasiswa UIN Alauddin Makassar Yang tersebut dibawah ini :

Nama : Audya Bulkis
N I M : 70600117033
Fakultas/Jurusan : Pendidikan Dokter
Semester : IX (Sembilan)
Alamat : Perum. Puri Pattene Permai Blok B7 No. 10

Bermaksud melakukan penelitian dalam rangka penyusunan skripsi sebagai salah satu Syarat Untuk Memperoleh gelar sarjana. Adapun judul skripsi :

"Hubungan Status Gizi Dengan Kecerdasan Intelektual Pada Anak Sekolah Dasar Kelas 4-5 Di SD 219 Inpres Pannambungan Maros".

Dengan Dosen Pembimbing : 1. dr. Darmawansyih, M. Kes
2. dr. Asrul Abdul Azis

Untuk maksud tersebut kami memohon kepada Bapak/Ibu kiranya berkenan memberi izin untuk melakukan penelitian di SD 219 Inpres Pannambungan Maros, terhitung mulai 15 November 2021 s/d 15 Desember 2021

Demikian permohonan kami, atas perhatian dan bantuan Bapak/Ibu diucapkan terimakasih.

Wassalam
Dekan. 

Syatirah

Tembusan :

-Rektor UIN Alauddin Makassar di Gowa



PEMERINTAH KABUPATEN MAROS
UPTD SDN 219 INPRES PANNAMBUNGAN
KECAMATAN BONTOA

Alamat : Pannambungan, Desa Salenrang, Kcc. Bontoa kode pos 90554

Nomor : 421.2/201/UPTD SDN 219/BT/2021

Hal : **JAWABAN SURAT PERMOHONAN PENELITIAN**

Kepada Yth,

Dekan Fakultas Kedokteran dan Ilmu Kesehatan Universitas Islam Negeri Alauddin Makassar
Di

Tempat

Dengan Hormat,
Yang bertanda tangan di bawah ini

Nama : **JUMARDI**
Nip. : 19710107 200502 1 001
Jabatan : PLT UPTD SDN 219 Inpres Pannambungan

Mencerangkan bahwa,

Nama : **AUDYA BULKIS**
N I M : 70600117033
Fakultas/Jurusan : Pendidikan Dokter
Semester : IX (Sembilan)
Alamat : Perum. Puri Pattene Permai Blok B7 No. 10

Berdasarkan surat yang kami terima dari Fakultas Kedokteran dan Ilmu Kesehatan, mahasiswa bersangkutan telah disetujui untuk melakukan penelitian pada sekolah kami sebagai syarat penyusunan skripsi dengan judul:

"Hubungan Status Gizi Dengan Kecerdasan Intelektual Pada Anak Sekolah Dasar Kelas 4-5 Di SD 219 Inpres Pannambungan Maros".

Demikian surat ini kami sampaikan dan atas kejasamanya kami ucapkan terima kasih.

Maros, 12 November 2021

UPTD SDN 219 Inpres Pannambungan

JUMARDI, S.Pd
19710107 200502 1 001



**PEMERINTAH KABUPATEN MAROS
UPTD SDN 219 INPRES PANNAMBUNGAN
KECAMATAN BONTOA**

Alamat : Pannambungan, Desa Salehrung, Kec. Bontoa kode pos 90554

SURAT KETERANGAN

Nomor: 421.2/211/UPTD SDN 219/BT/2021

Yang bertanda tangan di bawah ini PLT UPTD SDN 219 Inpres Pannambungan, Kec. Bontoa, Kab. Maros, menerangkan bahwa sesungguhnya saudara:


Nama : AUDYA BULKIS
N I M : 70600117033
Universitas : Universitas Islam Negeri Alauddin Makassar
Fakultas/Jurusan : Pendidikan Dokter
Keterangan : Telah melakukan penelitian dengan menggunakan instrument Kuisioner (Angket)

Mahasiswa tersebut benar-benar melaksanakan kegiatan penelitian di UPTD SDN 219 Inpres Pannambungan pada tanggal 15 November 2021 s/d 20 November 2021 dengan judul:

"Hubungan Status Gizi Dengan Kecerdasan Intelektual Pada Anak Sekolah Dasar Kelas 4-5 Di SD 219 Inpres Pannambungan Maros".

Demikian surat keterangan ini kami buat dengan sebenarnya, agar dapat digunakan sebagaimana mestinya.

Maros, 29 November 2021

PLT
UPTD SDN 219 Inpres Pannambungan

H. M. A. D. L. S. Pd
Nrk. 19/10107 200502 1 001

C. DOKUMENTASI



D. MASTER TABEL

DATA UMUM RESPONDEN

umur anak

		Frequency	Percent	Valid Percent	Cumulative Percent
Valid	Umur 9 Tahun	6	10,0	10,0	10,0
	Umur 10 Tahun	27	45,0	45,0	55,0
	Umur 11 Tahun	27	45,0	45,0	100,0
	Total	60	100,0	100,0	

jenis kelamin

		Frequency	Percent	Valid Percent	Cumulative Percent
Valid	Laki-Laki	35	58,3	58,3	58,3
	Perempuan	25	41,7	41,7	100,0
	Total	60	100,0	100,0	

pendidikan orang tua

		Frequency	Percent	Valid Percent	Cumulative Percent
Valid	SD	1	1,7	1,7	1,7
	SMP	9	15,0	15,0	16,7
	SMA	49	81,7	81,7	98,3
	S1	1	1,7	1,7	100,0
	Total	60	100,0	100,0	

pekerjaan orang tua

		Frequency	Percent	Valid Percent	Cumulative Percent
Valid	Petani	36	60,0	60,0	60,0
	Wiraswasta	9	15,0	15,0	75,0
	Buruh Harian	14	23,3	23,3	98,3
	PNS	1	1,7	1,7	100,0
	Total	60	100,0	100,0	

Crosstabs

status gizi * kecerdasan intelektual Crosstabulation

			kecerdasan intelektual				Total
			rata-rata	dibawah rata-rata	Borderline	Mentally Defective	
status gizi	gizi buruk	Count	0	0	0	1	1
		% within status gizi	,0%	,0%	,0%	100,0%	100,0%
		% within kecerdasan intelektual	,0%	,0%	,0%	4,3%	1,7%
		% of Total	,0%	,0%	,0%	1,7%	1,7%
gizi kurang	gizi kurang	Count	3	3	6	10	22
		% within status gizi	13,6%	13,6%	27,3%	45,5%	100,0%
		% within kecerdasan intelektual	21,4%	21,4%	66,7%	43,5%	36,7%
		% of Total	5,0%	5,0%	10,0%	16,7%	36,7%
gizi baik	gizi baik	Count	9	10	2	11	32
		% within status gizi	28,1%	31,3%	6,3%	34,4%	100,0%
		% within kecerdasan intelektual	64,3%	71,4%	22,2%	47,8%	53,3%
		% of Total	15,0%	16,7%	3,3%	18,3%	53,3%
gizi lebih	gizi lebih	Count	1	1	1	1	4
		% within status gizi	25,0%	25,0%	25,0%	25,0%	100,0%
		% within kecerdasan intelektual	7,1%	7,1%	11,1%	4,3%	6,7%
		% of Total	1,7%	1,7%	1,7%	1,7%	6,7%
obesitas	obesitas	Count	1	0	0	0	1
		% within status gizi	100,0%	,0%	,0%	,0%	100,0%
		% within kecerdasan intelektual	7,1%	,0%	,0%	,0%	1,7%
		% of Total	1,7%	,0%	,0%	,0%	1,7%
Total	Total	Count	14	14	9	23	60
		% within status gizi	23,3%	23,3%	15,0%	38,3%	100,0%
		% within kecerdasan intelektual	100,0%	100,0%	100,0%	100,0%	100,0%

status gizi * kecerdasan intelektual Crosstabulation

			kecerdasan intelektual				Total
			rata-rata	dibawah rata-rata	Borderline	Mentally Defective	
status gizi	gizi buruk	Count	0	0	0	1	1
		% within status gizi	,0%	,0%	,0%	100,0%	100,0%
		% within kecerdasan intelektual	,0%	,0%	,0%	4,3%	1,7%
		% of Total	,0%	,0%	,0%	1,7%	1,7%
gizi kurang	gizi kurang	Count	3	3	6	10	22
		% within status gizi	13,6%	13,6%	27,3%	45,5%	100,0%
		% within kecerdasan intelektual	21,4%	21,4%	66,7%	43,5%	36,7%
		% of Total	5,0%	5,0%	10,0%	16,7%	36,7%
gizi baik	gizi baik	Count	9	10	2	11	32
		% within status gizi	28,1%	31,3%	6,3%	34,4%	100,0%
		% within kecerdasan intelektual	64,3%	71,4%	22,2%	47,8%	53,3%
		% of Total	15,0%	16,7%	3,3%	18,3%	53,3%
gizi lebih	gizi lebih	Count	1	1	1	1	4
		% within status gizi	25,0%	25,0%	25,0%	25,0%	100,0%
		% within kecerdasan intelektual	7,1%	7,1%	11,1%	4,3%	6,7%
		% of Total	1,7%	1,7%	1,7%	1,7%	6,7%
obesitas	obesitas	Count	1	0	0	0	1
		% within status gizi	100,0%	,0%	,0%	,0%	100,0%
		% within kecerdasan intelektual	7,1%	,0%	,0%	,0%	1,7%
		% of Total	1,7%	,0%	,0%	,0%	1,7%
Total	Total	Count	14	14	9	23	60
		% within status gizi	23,3%	23,3%	15,0%	38,3%	100,0%
		% within kecerdasan intelektual	100,0%	100,0%	100,0%	100,0%	100,0%
		% of Total	23,3%	23,3%	15,0%	38,3%	100,0%

DATA KHUSUS RESPONDEN

Statistics

		status gizi	kecerdasan intelektual
N	Valid	60	60
	Missing	0	0

Frequency Table

status gizi

		Frequency	Percent	Valid Percent	Cumulative Percent
Valid	gizi buruk	1	1,7	1,7	1,7
	gizi kurang	22	36,7	36,7	38,3
	gizi baik	32	53,3	53,3	91,7
	gizi lebih	4	6,7	6,7	98,3
	Obesitas	1	1,7	1,7	100,0
	Total	60	100,0	100,0	

kecerdasan intelektual

		Frequency	Percent	Valid Percent	Cumulative Percent
Valid	rata-rata	14	23,3	23,3	23,3
	dibawah rata-rata	14	23,3	23,3	46,7
	Borderline	9	15,0	15,0	61,7
	Mentally Defective	23	38,3	38,3	100,0
	Total	60	100,0	100,0	

penghasilan orang tua

		Frequency	Percent	Valid Percent	Cumulative Percent
Valid	Rendah	36	60,0	60,0	60,0
	Tinggi	24	40,0	40,0	100,0
	Total	60	100,0	100,0	

Correlations

			penghasilan orang tua	status gizi
Spearman's rho	penghasilan orang tua	Correlation Coefficient	1,000	,540**
		Sig. (2-tailed)	.	,000
		N	60	60
	status gizi	Correlation Coefficient	,540**	1,000
		Sig. (2-tailed)	,000	.
		N	60	60

** . Correlation is significant at the 0.01 level (2-tailed).

Nonparametric Correlations

Correlations

			status gizi	tingkat pendidikan orang tua
Spearman's rho	status gizi	Correlation Coefficient	1,000	,130
		Sig. (2-tailed)	.	,322
		N	60	60
	tingkat pendidikan orang tua	Correlation Coefficient	,130	1,000
		Sig. (2-tailed)	,322	.
		N	60	60

DAFTAR RIWAYAT HIDUP



A. Identitas Penulis

1. Nama : Audya Bulkis
2. NIM : 70600117033
3. Jurusan : Pendidikan Dokter
4. Tempat/ Tanggal Lahir : Ujung Pandang, 4 Maret 1999
5. Jenis Kelamin : Perempuan
6. Agama : Islam
7. Alamat : Perum. Puri Pattene Permai Blok B7/10
8. Orang Tua
 - a. Ayah : H. Baharuddin M, S.sos
 - b. Ibu : Hj. Ariyani Gani

B. Riwayat Pendidikan

1. SD : SD. Inpres Barayya 1 Makassar
2. SMP : SMP Negeri 6 Makassar
3. SMA : SMA Negeri 17 Makassar
4. Tahun 2017 melanjutkan studi di Universitas Islam Negeri Alauddin Makassar