

**PENGARUH KOMBINASI SENAM ERGONOMIS DAN TERAPI ZIKIR  
TERHADAP PERUBAHAN SKALA NYERI SENDI PADA LANSIA  
DI WILAYAH KERJA PUSKESMAS ANTANG KOTA MAKASSAR**



**Skripsi Diajukan Untuk Memenuhi Salah Satu Syarat Memperoleh  
Gelar Sarjana Keperawatan Jurusan Keperawatan Pada Fakultas  
Kedokteran & Ilmu Kesehatan UIN Alauddin Makassar**

**Oleh :**

**AYU SATRIANA**

**70300117067**



**PROGRAM STUDI KEPERAWATAN  
FAKULTAS KEDOKTERAN DAN ILMU KESEHATAN  
UNIVERSITAS ISLAM NEGERI ALAUDDIN MAKASSAR  
2022**

## PERNYATAAN KEASLIAN SKRIPSI

Mahasiswa yang bertanda tangan di bawah ini :

Nama : Ayu Satriana  
NIM : 70300117067  
Tempat/Tgl. Lahir : Malaombo, 07 Februari 1999  
Jurusan/Prodi : Keperawatan  
Fakultas : Kedokteran dan Ilmu Kesehatan  
Alamat : Asrama Piba, kampus II UIN Alauddin Makassar, Gowa  
Judul : Pengaruh Kombinasi Senam Ergonomis dan Terapi Zikir Terhadap Perubahan Skala Nyeri Sendi Pada Lansia Di Wilayah Kerja Puskesmas Antang Kota Makassar

Menyatakan dengan sesungguhnya dan penuh kesadaran bahwa skripsi ini benar adalah hasil karya sendiri, jika di kemudian hari terbukti bahwa ia merupakan duplikat, tiruan, plagiat, atau dibuat oleh orang lain sebagian atau seluruhnya, maka skripsi dan gelar yang diperoleh karenanya batal demi hukum.

Gowa, 25 Maret 2022

Penulis



Ayu Satriana  
NIM. 70300117067

## PENGESAHAN SKRIPSI

Skripsi yang berjudul "*Pengaruh Kombinasi Senam Ergonomis dan Terapi Zikir Terhadap Perubahan Skala Nyeri Sendi Pada Lansia Di Wilayah Kerja Puskesmas Antang Kota Makassar*" yang disusun oleh Ayu Satriana, NIM: 70300117067, Mahasiswa Jurusan Keperawatan pada Fakultas Kedokteran dan Ilmu Kesehatan UIN Alauddin Makassar, telah diuji dan dipertahankan dalam sidang *Munaqasyah* yang diselenggarakan pada hari Jumat, 18 Maret 2022 M, dinyatakan telah dapat diterima sebagai salah satu syarat memperoleh gelar Sarjana dalam Ilmu Kesehatan, Jurusan Keperawatan.

Gowa, 18 Maret 2022 M  
15 Sya'ban 1443 H

### DEWAN PENGUJI:

Ketua	: Dr. dr. Syatirah, Sp.A., M.Kes	( ..... )
Sekretaris	: Dr. Muhammad Anwar Hafid, S.Kep., Ns., M.Kes	( ..... )
Munaqisy I	: Dr. Nur Hidayah, S.Kep., Ns., M.Kes	( ..... )
Munaqisy II	: Prof. Dr. Kasim Salenda, M.A	( ..... )
Pembimbing I	: Eny Sutria, S.Kep., Ns., M.Kes	( ..... )
Pembimbing II	: Wahdaniah, S.Kep., Ns., M.Kes	( ..... )

Diketahui Oleh:

Dekan Fakultas Kedokteran dan Ilmu Kesehatan  
UIN Alauddin Makassar



Dr. dr. Syatirah, Sp.A., M.Kes  
NIP: 19800701 200604 2 002

## KATA PENGANTAR

*Assalamu 'Alaikum Warahmatullahi Wabarakatuh*

Alhamdulillah rabbil Alamin segala puji dan syukur atas kehadiran Allah swt, atas segala rahmat dan hidayah-Nya yang tercurah kepada penulis, sehingga penulis dapat menyelesaikan penulisan skripsi dengan judul : **“Pengaruh Kombinasi Senam Ergonomis dan Terapi Zikir Terhadap Perubahan Skala Nyeri Sendi pada Lansia Di Wilayah Kerja Puskesmas Antang Kota Makassar”** sebagai syarat akademik untuk mendapatkan gelar S1 Keperawatan. Tak lupa pula kita mengirimkan shalawat serta salam kepada Nabiullah Muhammad saw, yang telah membawa kita dari alam kegelapan menuju alam yang terang menderang serta senantiasa mengajarkan kepada kita tentang indahnya persaudaraan yang menumbuhkan cinta dan kasih sayang kita semua.

Berbagai usaha dalam penyelesaian skripsi, penulis diperhadapkan dari beberapa hambatan dan tantangan. Akan tetapi atas bantuan, bimbingan serta dorongan dari berbagai pihak dan atas izin Allah swt alhamdulillah dapat memberikan bantuan dan menyelaraskan hambatan untuk mencapai tahap penyelesaian.

Dalam penyusunan skripsi ini, tidak menutup kemungkinan terdapat kekurangan. Oleh sebab itu, berbagai kritikan dan saran sangat diharapkan oleh penulis sebagai penyempurna. Segala rasa hormat dan kerendahan hati, penulis mengucapkan banyak terimakasih yang tak terhingga kepada kedua orang tuaku tercinta dan tersayang, Ayahanda Syarifuddin dan Ibu Lisnawati atas kasih sayang, doa beserta dukungan semangat maupun material sehingga penulis dapat meraih gelar sarjana keperawatan. Demikian pula dengan ucapan terimakasih dan rasa hormat setinggi-tingginya kepada :

1. Rektor UIN Alauddin Makassar Prof.Dr. Hamdan Juhannis, M.A.,Ph.D beserta seluruh jajarannya yang telah memberi penulis kesempatan dalam menimba ilmu di kampus tercinta ini.
2. Dekan Fakultas Kedokteran dan Ilmu Kesehatan UIN Alauddin Makassar Dr.dr. Syatirah Jalaludin, Sp.A.,M.Kes serta para wakil dekan dan seluruh staf akademik yang memberikan bantuan kepada penyusun selama mengikuti pendidikan di Fakultas Kedokteran dan Ilmu Kesehatan UIN Alauddin Makassar.
3. Bapak Dr. Muh. Anwar Hafid, S.Kep.,Ns.,M.Kes selaku Ketua Prodi Keperawatan dan Ibu Hasnah, S.Sit,S.Kep.,Ns.,M.Kes sebagai Sekretaris Prodi Keperawatan serta dosen-dosen pengajar yang telah memberikan ilmu yang bermanfaat serta seluruh staf Prodi Keperawatan yang telah banyak membantu dalam proses administrasi dalam rangka penyusunan skripsi ini.
4. Ibu Eny Sutria, S.Kep.,Ns.,M.Kes selaku Pembimbing 1 dan Ibu Wahdaniah, S.Kep.,Ns.,M,Kes selaku Pembimbing II, yang telah sabar dan ikhlas meluangkan waktu kepada penulis dalam rangka perbaikan penulis baik dalam bentuk arahan, bimbingan, motivasi dan pemberian informasi yang lebih aktual.
5. Ibu Dr. Nur Hidayah, S.Kep.,Ns.,M.Kes selaku Penguji I dan Bapak Prof. Dr. Kasim Salenda, M.A selaku penguji II atas saran, kritik, arahan dan bimbingannya yang diberikan sehingga penulis dapat menghasilkan karya terbaik yang dapat bermanfaat baik bagi penulis sendiri maupun orang lain.
6. Ibu Hasnah, S.Sit.,S.Kep.,Ns.,M.Kes selaku Pembimbing Akademik yang telah membimbing selama proses perkuliahan berjalan.

7. Keluarga besar, kakek, nenek, om dan tante yang tidak bisa penulis sebut satu persatu. yang selalu mendukung , memberi bantuan moril dan material serta selalu menasehati penulis dalam keadaan apapun
8. Teman-teman Seangkatan Program Studi Keperawatan Angkatan 2017 (LEUKOS17) dan terkhususnya Kelas Keperawatan B atas kebersamaannya bergandengan tangan saling merangkul satu sama lain, baik suka maupun duka dalam proses menggapai cita.
9. Kepada sahabat-sahabat saya, Freedom Exacta, Harmawati. H, Nur Sakinah, Reski Amelia, Mutmainnah, Hikmasari, Bau Santi Nur, Salli Purwanti, Israwati, Indah Pebrianti, Uswatun Hasanah, Nur Hidayanti, Nuraeni. A, Kurniati, dan Rosdiana yang selalu memberikan semangat, motivasi, menasehati dan membantu penulis dalam keadaan apapun untuk menyelesaikan proses penelitian
10. Kepada HMJ Keperawatan yang telah memberikan wadah dalam pengembangan intelektual untuk mencapai tujuan insan cita pencipta, pengabdian dan bernaafaskan islam serta bertanggung jawab terhadap kehidupan berbangsa dan bernegara.
11. Kepada keluarga CSSMoRA UINAM terutama senior, teman-teman dan adik-adik saya yang hebat, terimakasih selalu memberikan support serta saling menyayangi antar sama lain sehingga saya bisa sampai ketitik ini
12. Serta semua pihak yang tidak dapat penulis sebutkan satu persatu yang telah membantu dalam penyusunan skripsi ini.

Kepada semua pihak yang memberikan bantuan, penulis sadar bahwa skripsi ini masih jauh dari kesempurnaan. Oleh karena itu, besar harapan penulis kepada pembaca atas kontribusinya baik berupa saran yang sifatnya membangun skripsi ini. Akhirnya kepada Allah swt jugalah penulis memohon do'a dan penuh


harap semoga ilmu yang telah diperoleh dan dititipkan dapat bermanfaat bagi orang lain dan menjadi salah satu bentuk pengabdian di masyarakat.

*Wassalamu 'Alaikum Warahmatullahi Wabarakatuh*

Makassar, 24 Januari 2021



Ayu Satriana  
70300117067



## DAFTAR ISI

<b>JUDUL .....</b>	<b>.....</b>
<b>KATA PENGANTAR.....</b>	<b>i</b>
<b>DAFTAR ISI.....</b>	<b>v</b>
<b>DAFTAR TABEL.....</b>	<b>viii</b>
<b>DAFTAR BAGAN.....</b>	<b>ix</b>
<b>ABSTRAK .....</b>	<b>x</b>
<b>BAB I PENDAHULUAN.....</b>	<b>1</b>
A. Latar Belakang.....	1
B. Rumusan Masalah.....	7
C. Hipotesis .....	7
D. Definisi Operasional dan Kriteria Objektif .....	7
E. Kajian Pustaka .....	9
F. Tujuan Penelitian.....	12
G. Manfaat Penelitian.....	13
<b>BAB II TINJAUAN PUSTAKA.....</b>	<b>14</b>
A. Tinjauan Umum Tentang Nyeri Sendi Lansia.....	14
1. Definisi Nyeri Sendi Lansia.....	14
2. Klasifikasi .....	16
3. Etiologi.....	17
4. Patofisiologi .....	18
5. Stadium .....	19
6. Penanganan .....	20
B. Tinjauan Umum Tentang Senam Ergonomis .....	25
1. Definisi Senam Ergonomis .....	25
2. Manfaat Senam Ergonomis.....	26



3. Gerakan dan Teknik Senam Ergonomis .....	28
4. Pengaruh Senam Ergonomis pada Perubahan Nyeri Sendi .....	34
C. Tinjauan Umum Tentang Terapi Zikir .....	35
1. Definisi Terapi Zikir .....	35
2. Pengaruh Terapi Zikir Terhadap Perubahan Nyeri Sendi.....	35
D. Kerangka Teori.....	37
E. Kerangka Konsep Penelitian .....	38
F. Alur penelitian .....	39
<b>BAB III METODE PENELITIAN .....</b>	<b>40</b>
A. Desain Penelitian .....	40
B. Lokasi dan Waktu Penelitian.....	40
1. Lokasi Penelitian.....	40
2. Waktu Penelitian.....	40
C. Teknik Sampling.....	40
1. Kriteria Inklusi.....	40
2. Kriteria Eksklusi .....	41
D. Populasi dan Sampel Penelitian.....	41
1. Populasi Penelitian.....	41
2. Sampel Penelitian .....	41
E. Teknik Pengumpulan Data .....	42
1. Data Primer .....	42
2. Data Sekunder.....	42
F. Analisa Data dan Pengolahan Data .....	42
1. Analisa Data.....	42
2. Pengolahan Data .....	43
G. Instrumen Penelitian.....	44

1. Kuesioner .....	44
a. Data Demografi.....	44
b. Lembar Observasi .....	44
c. Lembar Kuesioner Nyeri Sendi.....	44
1) Uji Validitas .....	46
2) Uji Reliabilitas.....	47
2. Teknik Wawancara .....	47
H. Penyajian Data.....	47
I. Etika Penelitian .....	48
<b>BAB IV HASIL DAN PEMBAHASAN.....</b>	<b>51</b>
A. Pengumpulan Data.....	51
B. Hasil Penelitian.....	51
C. Pembahasan .....	56
D. Keterbatasan Penelitian .....	68
<b>BAB V PENUTUP.....</b>	<b>70</b>
A. Kesimpulan.....	70
B. Saran .....	70
<b>DAFTAR PUSTAKA.....</b>	<b>72</b>
<b>LAMPIRAN</b>	


## Daftar Tabel

Tabel 1.1 Definisi Operasional .....	7
Tabel 1.2 Kajian Pustaka.....	9
Tabel 3.1 Lembar Kuesioner Nyeri sendi .....	45
Tabel 4.1 Karakteristik Responden.....	52
Tabel 4.2 Distribusi Frekuensi pre-post intervensi .....	53
Tabel 4.1.10 Pengaruh Kombinasi Senam Ergonomis dan Terapi Zikir terhadap perubahan skala nyeri sendi lansia.....	54



## Daftar Bagan

Bagan 2.1 Kerangka Teori .....	37
Bagan 2.2 Kerangka Konsep Penelitian.....	38
Bagan 2.3 Alur Penelitian .....	39



## ABSTRAK

**Nama : Ayu Satriana**

**Nim : 70300117067**

**Judul : Pengaruh Kombinasi Senam Ergonomis dan Terapi Zikir Terhadap Perubahan Skala Nyeri Sendi Pada Lansia Di Wilayah Kerja Puskesmas Antang Kota Makassar**

---

Nyeri sendi merupakan salah satu gangguan sistem muskuloskeletal yang biasa ditemukan pada usia lansia dan dapat ditandai dengan bengkak pada sendi, merah pada kulit bagian sendi, rasa panas, rasa nyeri dan timbul gangguan pada pergerakan. Tujuan dalam penelitian ini adalah untuk mengetahui pengaruh kombinasi senam ergonomis dan terapi zikir terhadap perubahan skala nyeri sendi pada lansia.

Desain penelitian menggunakan *pre experiment* yaitu rancangan *one group pre-post test* dengan jumlah sampel 18 responden lansia. Teknik sampling yang digunakan adalah *purposive sampling*. Penelitian dilakukan selama satu bulan dengan pemberian intervensi satu kali dalam seminggu dengan menggunakan uji *Paired Sample T-Test*. Hasil penelitian didapatkan nilai *P value* 0,000 ( $\alpha < 0,05$ ) yang berarti terdapat pengaruh sebelum dan setelah pemberian intervensi kombinasi senam ergonomis dan terapi zikir. Sebelum pemberian intervensi terdapat 10 orang (55,6%) gangguan nyeri sedang dan 8 orang (44,4%) gangguan nyeri berat. Sedangkan setelah pemberian intervensi terdapat 9 orang (50,0%) gangguan nyeri ringan, 8 orang (44,4%) gangguan nyeri sedang dan 1 orang (5,6%) gangguan nyeri berat. Sehingga, dapat disimpulkan bahwa kombinasi senam ergonomis dan terapi zikir memiliki pengaruh terhadap perubahan skala nyeri sendi pada lansia di wilayah Kerja Puskesmas Antang Kota Makassar.

**Kata kunci : senam ergonomis, terapi zikir, nyeri sendi lansia**

UNIVERSITAS ISLAM NEGERI  
ALAUDDIN  
MAKASSAR

# **BAB I**

## **PENDAHULUAN**

### **A. Latar Belakang**

Masa tua dialami oleh semua manusia. Terdapat tanda-tanda masa lansia diantaranya; kulit nampak keriput, fungsi telinga dan mata mulai berkurang, aktivitas mulai menurun, perubahan warna rambut mulai berubah, sistem pertahanan tubuh mulai berkurang (Akbar 2019). Lanjut usia adalah proses perjalanan hidup paling akhir manusia. Masa menua berlangsung yang ditandai dengan kemunduran baik segi psikis maupun fisik. (Rahman n.d., 2016)

Menurut WHO (*World Health Organization*) menunjukkan pada usia harapan hidup lansia berdasarkan dunia mengalami peningkatan dari usia 66, 70, hingga 71 tahun. (Gandari, Darmawan, and Budiadnyani 2019). Pada kawasan Asia tenggara, populasi lansia sebesar 8% atau sekitar 142 juta jiwa. Sedangkan di Indonesia sendiri pada tahun 2020 diperkirakan jumlah lansia sekitar 80 juta jiwa. Berdasarkan data Badan Pusat Statistik (BPS) tahun 2020, di Indonesia mengalami peningkatan persentase lansia (60 tahun keatas) menjadi 9,78% dibandingkan tahun 2010 terdapat 7,59%. Lansia dengan usia 60-64 tahun, sebanyak 10,3 juta penduduk sementara usia >75 tahun terdapat 5 juta dan kebanyakan lansia berusia 70-74 tahun dengan jenis kelamin wanita lebih banyak dibandingkan laki-laki. Dalam penelitian (R, Nurdin, and Saleh 2019), terdapat jumlah lansia di Makassar terbanyak kedua di Sulawesi selatan setelah kabupaten Bone yaitu 79.581 jiwa.

Karakteristik proses fisiologis penuaan yang dinamis mengalami perbedaan berbagai aspek, terutama dalam hal kesehatan. (Huriah et al., 2018). Masalah kesehatan yang dialami lansia terdapat berbagai perubahan diantaranya penurunan dan kelemahan pada fisik, gangguan kognitif, perasaan,

mental dan sosial. Selain itu juga, lansia terjadi perubahan dari berbagai sistem diantaranya sistem integumen, muskuloskeletal, gastrointestinal, reproduksi, perkemihan, neurologis dan lain sebagainya. Sedangkan pada penurunan sistem muskuloskeletal dapat dirasakan pada gangguan persendian, terkadang memicu adanya nyeri sehingga penderita sukar untuk melakukan aktivitas dan bergerak dengan nyaman. (Malo, Ariani, and Yasin 2019).

Terdapat beberapa faktor yang menyebabkan nyeri sendi antara lain mekanisme imunitas, faktor metabolisme, beban sendi yang berulang serta berlebihan, faktor usia, faktor genetik dan pemicu dari lingkungan. (Siagian et al. 2020). Nyeri merupakan salah satu keadaan yang mempengaruhi kondisi seseorang sehingga dapat berespon menjadi cemas akibat nyeri yang dialaminya. Nyeri sendi merupakan bagian dari sistem muskuloskeletal yang dapat ditandai dengan adanya pembengkakan sendi, warna kemerahan pada kulit bagian sendi, timbulnya rasa panas, menimbulkan rasa nyeri dan mengakibatkan gangguan pada pergerakan. Keadaan tersebut dapat mengakibatkan keadaan lansia kurang nyaman jika terdapat lebih dari satu sendi yang terserang. (Putra, Kumaat, and Kes 2016).

Dalam penelitian Siti Aisyah (2017) dampak yang ditimbulkan nyeri pada lansia antara lain; meningkatnya respirasi rate, vasokonstriksi perifer, peningkatan gula darah, peningkatan kekuatan otot, menurunnya motilitas, dilatasi pupil, wajah pucat, nafas menjadi cepat, pernyataan verbal seperti menangis, mendengkur, meringis, menggigit bibir, gelisah, imobilisasi, ketegangan otot peningkatan gerakan tangan, menurunnya kontak /interaksi sosial. Disamping itu, lansia akan lebih cenderung memendam rasa nyerinya serta mereka takut jika mengalami penyakit berat ataupun meninggal apabila nyeri diperiksa. Menurut Riskesdas (2018), prevalensi penyakit sendi di

Indonesia terdapat 7,30% atau 713.783 orang. Sementara itu, kelompok usia lansia menduduki gangguan sendi terbanyak dibandingkan kelompok usia lainnya. Adapun kriteria usia lansia dengan gangguan sendi antara lain; usia 55-64 tahun terdapat 15,55%, usia 65-74 tahun terdapat 18,63% dan usia >75 tahun terdapat 18,95%. Sedangkan di Sulawesi selatan pada tahun 2018, menempati urutan ke-27 dengan gangguan persendian.

Berdasarkan penelitian yang dilakukan oleh (Arlis 2017), prevalensi penyakit di Sulawesi Selatan kecenderungan mengalami gangguan sendi/otot sebanyak 24,7% mulai menurun jika dibandingkan pada tahun 2007 sebanyak 30,3%. Kecenderungan penurunan prevalensi tersebut dikemukakan bahwa kemungkinan perilaku penduduk sudah lebih baik dari sebelumnya seperti melakukan olahraga dan mengonsumsi makanan rendah purin. Berdasarkan hasil survei dan wawancara yang dilakukan oleh peneliti di wilayah kerja Puskesmas Antang Kota Makassar tahun 2021, populasi lansia menempati urutan ke-18 dari seluruh Puskesmas yang ada di kota Makassar. Disamping itu, terdapat 41 lansia yang mengalami gangguan persendian dengan masalah kesehatan tertinggi kedua di antara penyakit menular maupun tidak menular. Menurut kader, rata-rata lansia mengeluh nyeri pada persendian dan selama masa pandemi covid-19 sudah jarang dilakukan posyandu untuk lansia serta tidak pernah lagi melaksanakan senam rutin.

Allah swt berfirman dalam QS Al-Anbiya/21:83 :

وَأَيُّوبَ إِذْ نَادَى رَبَّهُ أَنِّي مَسَّنِيَ الضُّرُّ وَأَنْتَ أَرْحَمُ الرَّحِيمِينَ ؕ ( الانبياء/21:

83

Terjemahannya :

“(Ingatlah) Ayyub ketika dia berdoa kepada Tuhannya, “(Ya Tuhanku,) sesungguhnya aku telah ditimpa penyakit, padahal Engkau Tuhan Yang Maha Penyayang dari semua yang penyayang. (QS. Al-Anbiya/21: 83)



Dalam tafsir Al-Misbah menjelaskan kandungan dari ayat ini bahwa Nabiullah Muhammad saw ketika di berikan seruan untuk mengingat kisah Nabi Ayyub a.s agar mengadu dan berdoa hanya kepada Allah swt sebagai pemelihara dan pembimbingnya. Beliau tidak menyalahkan siapapun serta tidak pula mengadu selain kepada sang pencipta. Adapun isi doa beliau : “Tuhanku, sesungguhnya aku telah ditimpa musibah yang menyangkut diriku dikarenakan ulah setan” hal ini, terdapat munasabah ayat pada QS. Shad (38): 41. Dengan demikian, beliau tidak pernah meminta agar dihilangkan kesulitannya melainkan beliau sadar bahwa hidup ketika diberi kesulitan dapat melatih kesabaran. Selain itu, beliau melanjutkan doanya dengan menyebut sifat Allah swt “Demikianlah keadaanmu sedang Engkau adalah Tuhan yang maha penyayang diantara penyayang, wahai Tuhan perkuatlah rasa sabarku serta rahmatilah aku. (Shihab 2005)

Hubungan ayat tersebut dalam penelitian ini ialah mengacu pada penyakit yang menimpa manusia. Ayat tersebut mengisahkan tentang Nabi Ayyub ketika diberi ujian atau kesulitan berupa penyakit, beliau senantiasa berdoa dan memuji Allah swt serta bersabar atas penyakit yang dideritanya. Oleh karena itu, pada penelitian ini membahas tentang penyakit sendi yang diderita oleh lansia hendaknya senantiasa bersabar atas kesulitan yang ditimpanya dan senantiasa memuji Allah swt sebagaimana yang telah memberinya kesempatan untuk hidup hingga menua.

Hidup lansia sangat rentan dan banyak mengalami dampak yang ditimbulkan pada penyakit sendi diantaranya risiko terjadinya nyeri sendi, penurunan aktivitas fisik serta gerak sendi menurun (Marni, 2020). Intervensi untuk menangani nyeri terdapat dua pilihan yaitu pendekatan secara farmakologi dan pendekatan non farmakologi. Intervensi pada pendekatan non

farmakologi misalnya *exercise* atau latihan yang benar (spesifik), latihan yang dapat menurunkan kelemahan, penghilang stress, peningkatan kekuatan otot serta mencegah deformitas. Latihan gerak atau peregangan dapat berdampak lebih baik dibandingkan *bed rest*. Salah satu intervensi untuk menangani nyeri pada sistem muskuloskeletal ialah memberikan senam. (Andriani and Yanti 2019).

Berdasarkan permasalahan tersebut, maka peneliti ingin menemukan cara lain agar dapat meningkatkan kemandirian lansia untuk mengurangi nyeri pada sendi yaitu melalui kombinasi senam ergonomis dan terapi zikir. Senam lansia saat ini digencarkan pemerintah agar dapat menjaga kesehatan dan fleksibilitas tubuh lansia menjadi lebih baik. (Putra, Kumaat, and Kes 2016). Gerakan senam ergonomis merupakan gerakan praktis dan efektif dalam perawatan kesehatan tubuh yang menyerupai gerakan sholat, sehingga mudah untuk dilakukan secara mandiri dan diingat. Fungsi dari gerakan senam ergonomis ialah dapat memberikan kebersihan dan pengaktifan ke semua sistem yang ada pada tubuh antara lain; sistem kardiovaskular, saluran kencing serta reproduksi. (Siagian et al. 2020). Menurut Lukman 2012 dalam penelitian Hidayat (2014), terapi spiritual dengan berzikir akan mengingatkan kepada Allah swt sehingga otak lebih bekerja untuk menerima rangsangan dari luar dengan memproduksi zat kimia neuropeptida sehingga memberikan respon rasa nyaman yang diserap oleh tubuh. (Hidayat, 2014)

Senam ergonomis merupakan jenis olahraga yang bertujuan untuk menyehatkan tubuh yang sehat sehingga dapat beribadah dengan baik dan sempurna. Sebagaimana sabda Nabi saw :

الْمُؤْمِنُ الْقَوِيُّ خَيْرٌ وَأَحَبُّ إِلَى اللَّهِ مِنَ الْمُؤْمِنِ الضَّعِيفِ وَفِي كُلِّ خَيْرٍ

Artinya :

“Orang mukmin yang kuat lebih baik dan lebih dicintai oleh Allah swt, daripada mukmin yang lemah; dan pada keduanya ada kebaikan”

Dalam islam, zikir berfungsi untuk menenangkan jiwa. Jiwa yang tenang akan mereduksi rasa nyeri sendi pada manusia terutama pada lansia.

Allah swt berfirman dalam QS Ar-Ra'd/13:28 :

الَّذِينَ آمَنُوا وَتَطْمَئِنُّ قُلُوبُهُمْ بِذِكْرِ اللَّهِ أَلَا بِذِكْرِ اللَّهِ تَطْمَئِنُّ الْقُلُوبُ (الرعد/13 : 28)

Terjemahnya :

“(Yaitu) orang-orang yang beriman dan hati mereka menjadi tenteram dengan mengingat Allah. Ingatlah, bahwa hanya dengan mengingat Allah hati akan selalu tenteram. (QS. Ar-Ra'd/13:28)

Dalam tafsir Al-Misbah menjelaskan kandungan dari ayat ini yakni orang yang mendapat petunjuk dari Allah swt yang kembali menerima tuntutan-Nya. Sebagaimana dalam ayat “adalah orang-orang yang beriman dan hati mereka menjadi tentram” walaupun sebelumnya terdapat kebimbangan dan keraguan. Kalimat “zikrullah” menjadi penyebab ketenangan dalam hati setelah mengingat Al-quran yang sangat indah redaksinya. Kata “zikrullah” diawali dengan ucapan dalam lidah, dengan mengingat mengantar lidah menyebutnya. Karena itu, pada ayat tersebut membantu dalam mengingat Allah swt, menyebut keagungan-Nya, surga dan neraka-Nya, rahmat dan siksa-Nya, larangan dan perintahnya serta wahyu-wahyu-Nya. (Shihab 2005)

Hubungan ayat tersebut dalam penelitian ini ialah senantiasa mengingat Allah swt dalam keadaan duduk, berdiri maupun berbaring. Oleh karenanya, gerakan ergonomis menyerupai bagian dari gerakan sholat dan dikombinasikan dengan terapi zikir sehingga responden lansia ketika melakukannya senantiasa mengingat Allah swt serta tidak letih melaksanakan ibadah sholat agar dapat mendekatkan diri kepada sang maha pencipta. Intervensi kombinasi ini dapat mempermudah seseorang mengingat ibadah apalagi pada umur menua yang biasa kita temukan adalah terjadinya proses pikun/lupa.

## B. Rumusan Masalah

Lansia merupakan tahap akhir usia manusia yang ditandai dengan proses penuaan dari berbagai aspek seperti gangguan kesehatan fisik, mental maupun sosial. Secara umum, masalah kesehatan fisik seseorang akan mengalami penurunan ketika memasuki usia lanjut. Salah satu perubahan fisik yang timbul pada lansia adalah menurunnya keelastisan dan fleksibilitas persendian yang kadang kalanya menimbulkan nyeri sendi.

Salah satu intervensi non-farmakologis dapat diberikan pada lansia dengan tujuan untuk memberikan pengaruh pada perubahan nyeri sendi lebih optimal dari sebelumnya, yaitu melalui kombinasi intervensi senam ergonomis dan terapi zikir. Berdasarkan uraian tersebut, maka timbullah rumusan masalah pada penelitian ini ialah bagaimana pengaruh kombinasi senam ergonomis dan terapi zikir terhadap perubahan nyeri sendi pada lansia ?

## C. Hipotesis

1. Hipotesis 1 : Ada pengaruh kombinasi senam ergonomis dan terapi zikir terhadap perubahan skala nyeri sendi pada lansia
2. Hipotesis 0 : Tidak ada pengaruh kombinasi senam ergonomis dan terapi zikir terhadap perubahan skala nyeri sendi pada lansia

## D. Definisi Operasional Dan Kriteria Objektif

**Tabel 1.1**  
**Definisi Operasional & Kriteria Objektif**

No	Variabel	Definisi Operasional	Cara Pengukuran	Kriteria Objektif	Skala Ukur
1.	Senam ergonomis	Senam ergonomis adalah senam kombinasi antara gerakan otot dan teknik pernafasan yang menyerupai gerakan sholat. Terdapat lima gerakan yaitu berdiri sempurna,	Lembar observasi	Dilaksanakan jika : - Responden melaksanakan seluruh rangkaian senam sesuai SOP selama 4 kali - Dilakukan 1	Ordinal

		lapang dada, tunduk syukur, duduk perkasa, dan duduk pembakaran		kali seminggu dalam 1 bulan - Dengan waktu 10 menit kegiatan <i>Drop Out</i> : Meninggalkan satu kali atau lebih kegiatan	
2.	Terapi zikir	Terapi zikir adalah terapi non- farmakologi bagian dari terapi spiritual yang dapat memberikan respon kenyamanan dan membantu mengingat Allah swt dengan menyebutkan ketiga kalimat dalam hati (subhanallah 3x, alhamdulillah 3x, allahu akbar 3x)	Lembar observasi	Dilaksanakan jika : - Responden melaksanakan terapi zikir - Dilakukan 1 kali seminggu dalam 1 bulan - Dengan waktu 10 menit kegiatan <i>Drop Out</i> : Meninggalkan satu kali atau lebih kegiatan	Ordinal
3.	Skala nyeri sendi	Skala nyeri sendi ditentukan dengan menggunakan skala <i>likert</i> pengukur nyeri 0-10 yang berisikan 7 pertanyaan yaitu aktivitas fisik, suasana hati, berjalan, bekerja normal, tidur, kenikmatan hidup dan hubungan dengan orang lain.	Kuesioner	Hasil akhir pengukuran skala nyeri ditentukan dengan menggunakan 4 kategori yaitu : - gangguan nyeri ringan 0- 17 - gangguan nyeri sedang 18-35 - gangguan nyeri berat 36- 53 - sangat mengganggu 53-70	Ordinal

## E. Kajian Pustaka

Tabel 1.2

No	Judul Penelitian	Tujuan	Metode	Hasil	Perbedaan dan Persamaan dengan Riset
1.	<i>Ergonomic Exercises To Decrease Joint Pain Scale And Muscle Strength In Elderly</i> , Titih Huriyah, Ema Waliyanti, Afiani Septina Rahmawati, Yuliana Mz Matoka, 2015	Untuk melihat pengaruh terapi aktivitas senam ergonomis terhadap penurunan skala nyeri sendi dan peningkatan kekuatan otot lansia	metode <i>Quasy Eksperimental Design</i> (pre-posttest), populasi lansia degenerative persendian. 1 kelompok (intervensi dan 2 kelompok kontrol, sampel 54 orang. Teknik pengambilan sampel <i>Purposive sampling</i> , dan <i>Random assesment</i> untuk penentuan tiap kelompok diacak	penelitian dilakukan selama 4 minggu, menunjukkan nilai $P = 0,0001$ atau $P < 0,05$ ,. Dari hasil uji tersebut dapat disimpulkan bahwa terapi senam ergonomis memiliki pengaruh terhadap penurunan nyeri sendi dan kekuatan degeneratif sendi	<b>Perbedaan:</b> Perbedaan dari penelitian sebelumnya adalah menggunakan satu jenis intervensi yaitu senam ergonomis untuk melihat pengaruhnya pada skala nyeri sendi dan peningkatan kekuatan otot pada lansia <b>Persamaan:</b> pada penelitian sebelumnya bersamaan untuk melihat pengaruh senam ergonomis terdapat skala nyeri sendi pada lansia
2.	Pengaruh Senam Ergonomis Terhadap Skala Nyeri Sendi pada Lansia Wanita, Yunita Malo, Nia Lukita Ariani, Dudella Desnani Firman Yasin, 2019	untuk mengetahui pengaruh senam ergonomis terhadap skala nyeri sendi pada lansia Wanita	penelitian menggunakan <i>Pre-Eksperimental design (one group Pre-Posttest)</i> , Populasi 51 lansia , sampel 45 responden, teknik pengambilan sampel menggunakan <i>Simple random sampling</i>	Penelitian 20 juni-20 juli, 2018. Dengan hasil 45 responden lansia terdapat 32 orang (71,1%) kategori tidak nyeri setelah intervensi, yang awalnya sebanyak 29 (64,4%) nyeri sendi berat (tidak terkontrol) setelah dilakukan intervensi senam ergonomis terdapat 18 lansia (40,0%) menjadi tidak nyeri, 9 lansia (20,0%) nyeri sedang dan 2 orang (4,4%) nyeri ringan.	<b>Perbedaan:</b> Perbedaan dari penelitian sebelumnya adalah menggunakan satu jenis intervensi yaitu senam ergonomis untuk melihat pengaruhnya pada skala nyeri sendi pada lansia wanita dan metode penelitian menggunakan metode penelitian <i>Pre-Eksperimen Design</i> untuk menilai hasil <i>Pre-Post test</i> nya <b>Persamaan:</b> Persamaan pada penelitian

					sebelumnya ialah memiliki variabel dependen terkait skala nyeri sendi lansia dan salah satu intervensi variabel independen menggunakan senam ergonomis
3.	Pengaruh Senam Ergonomis Terhadap Tingkat Nyeri Penderita Osteoarthritis Pada Lansia Di Rumah Asuh Anak Dan Lansia Wredha Griya Asih Lawang, Andi Surya, Erna Rochmawati, 2018	Untuk mengetahui pengaruh senam ergonomis terhadap penurunan tingkat nyeri osteoarthritis pada lansia	Penelitian menggunakan <i>Quasy-Eksperimental design (Pre-post test)</i> , Populasi 40 lansia dan sampel 32 lansia (16 kelompok kontrol, 16 kelompok intervensi)	Penelitian menunjukkan sebelum intervensi nilai $P = 0,429$ ( $P > 0,05$ ), setelah intervensi dengan uji <i>Independen T-Test</i> nilai $P = 0,001$ ( $P < 0,05$ ). Dapat disimpulkan bahwa senam ergonomis memiliki pengaruh tingkat nyeri osteoarthritis pada lansia	<b>Perbedaan:</b> Perbedaan dari penelitian sebelumnya adalah menggunakan satu jenis intervensi yaitu senam ergonomis dan variabel dependennya pada nyeri sendi osteoarthritis pada lansia <b>Persamaan:</b> Persamaan pada penelitian sebelumnya ialah salah satu intervensi yang digunakan pada variabel independen (senam ergonomis) untuk melihat pengaruhnya pada salah satu bagian pemicu nyeri sendi (tingkat nyeri osteoarthritis) pada lansia
4.	Pengaruh Senam Lansia Terhadap Perubahan Nyeri Sendi Pada Lansia Di Balai Sosial Lanjut Usia (BSLU) Mandalika Mataram. Febriati Astuti, Eva Marvia, Sri Nurjanah	untuk mengetahui adanya perubahan nyeri sendi pada lansia di Balai Sosial Lanjut Usia (BSLU) Mandalika Mataram	Penelitian <i>Pre-eksperimen Design (one group pre-post test)</i> . Populasi 61 lansia, Sampel 31 responden memenuhi kriteria. Teknik pengambilan sampel <i>Purposive sampling</i>	Penelitian memperoleh uji statistik <i>Paired T-Test</i> diperoleh nilai $P = 0,000$ ( $P < 0,005$ ) $H_0$ tertolak. Disimpulkan bahwa senam ergonomis memiliki pengaruh terhadap perubahan skala	<b>Perbedaan:</b> Perbedaan dari penelitian sebelumnya adalah menggunakan satu jenis intervensi yaitu senam ergonomis untuk melihat pengaruhnya pada skala nyeri sendi lansia dan metode penelitian menggunakan <i>pra</i>

	Wulandari. 2020			nyeri sendi pada lansia	<i>eksperimen</i> dengan rancangan <i>one group pre-post test nya</i> <b>Persamaan:</b> Persamaan pada penelitian sebelumnya ialah pada salah satu intervensi variabel independen (senam ergonomis) untuk melihat pengaruhnya pada perubahan skala nyeri sendi lansia
5.	Senam Ergonomis Menurunkan Keluhan Muskuloskeletal Dan Tekanan Darah Pada Lansia Penderita Hipertensi Di Panti Sosial Tresna Werdha Jara Marapati Buleleng Ni Luh Putu Julia Purnama Dewi; I Made Sutajaya; Ni Putu Sri Ratna Dewi, 2019	untuk mengetahui bahwa senam ergonomis dapat menurunkan keluhan muskuloskeletal pada lansia penderita hipertensi dan menurunkan tekanan darah sistolik pada lansia penderita hipertensi	Penelitian menggunakan <i>Quasy experimental rancangan Randomized pre-post test</i> . Populasi penelitian 66 lansia dan terdapat 24 lansia di undi secara acak	Penelitian bulan Desember 2018- Juli 2019 didapatkan uji <i>Paired T-test</i> , nilai $P = 0,0001$ ( $P < 0,05$ ) artinya $H_0$ tertolak. Sehingga, dapat disimpulkan bahwa senam ergonomis memiliki pengaruh terhadap keluhan muskuloskeletal dan tekanan darah sistolik	<b>Perbedaan:</b> Perbedaan dari penelitian sebelumnya adalah menggunakan satu jenis intervensi yaitu senam ergonomis untuk melihat pengaruhnya pada kedua variabel yaitu keluhan muskuloskeletal dan tekanan darah hipertensi sistolik <b>Persamaan:</b> Persamaan pada penelitian ini adalah ingin melihat pengaruh pada keluhan muskuloskeletal melalui intervensi senam ergonomis
6.	<i>Ergonomic Exercise Based on Spyritual Care in the Management of Pain Levels Reduction on Elderly with Gouty Arthritis</i> . Siti nur Hasina, M. Khafid, Rahmadaniar Aditya Putri,	Tujuan dari penelitian ini adalah untuk mengetahui pengaruh senam ergonomis berbasis spiritual <i>care</i> terhadap penurunan nyeri pada lansia	Penelitian ini menggunakan <i>Quasy experimental Design (pre-post test)</i> , Teknik pengambilan sampel total sampling analisis, populasi 56 lansia dan yang memenuhi	Penelitian dilakukan 4 minggu selama 10-15 menit memperoleh sebelum intervensi tingkat nyeri 6,5 dan setelah intervensi 3,2. Disimpulkan bahwa senam ergonomis berbasis spiritual dapat	<b>Perbedaan:</b> Perbedaan dari penelitian sebelumnya adalah menggunakan intervensi senam ergonomis berbasis spritual untuk melihat pengaruhnya terhadap penurunan nyeri sendi lansia dengan Arthritis



	Riska Rohmawati, 2020	dengan Arthritis gout	kriteria 28 responden.	menurunkan nyeri lansia dengan Arthritis gout	gout <b>Persamaan:</b> Persamaan pada penelitian sebelumnya ialah menggunakan intervensi senam ergonomis dan intervensi secara garis besar yaitu berbasis spiritual <i>care</i> . Dimana, variabel dependennya lansia dengan Arthritis gout
7.	Zikir Khafi Untuk Menu rumkan Skala Nyeri Osteoarthritis Pada Lansia. Syaifurrahman Hidayat, 2014	Bertujuan untuk menganalisis zikir khafi untuk menurunkan skala nyeri osteoarthritis pada lansia	Penelitian yang digunakan <i>Quasy Experiment Design (Pre-post test)</i> , teknik pengambilan sampel menggunakan <i>total sampling</i> , Sampel sebanyak 48 responden (24 kelompok kontrol, 24 kelompok intervensi)	Penelitian 26 Februari-4 Maret 2014 terdapat uji kelompok eksperimen <i>sig.</i> 0,000 (<0,05) sedangkan kelompok kontrol <i>sig.</i> 0,627 (>0,05). Sehingga, dapat disimpulkan bahwa zikir kahfi dapat menurunkan skala nyeri osteoarthritis pada lansia	<b>Perbedaan:</b> Perbedaan dari penelitian sebelumnya adalah menggunakan salah satu jenis intervensi untuk melihat pengaruh terdapat skala nyeri osteoarthritis pada lansia <b>Persamaan:</b> Persamaan pada penelitian sebelumnya ialah menggunakan intervensi zikir terhadap penurunan skala nyeri osteoarthritis pada lansia

## F. Tujuan Penelitian

### Tujuan umum :

Tujuan umum dari penelitian ini adalah untuk mengetahui pengaruh kombinasi senam ergonomis dan terapi zikir terhadap perubahan skala nyeri sendi pada lansia

### Tujuan khusus :

1. Mengidentifikasi perubahan skala nyeri sendi lansia sebelum dilakukan intervensi kombinasi senam ergonomis dan terapi zikir di wilayah kerja Puskesmas Antang, kota Makassar

2. Mengidentifikasi perubahan skala nyeri sendi lansia setelah dilakukan intervensi kombinasi senam ergonomis dan terapi zikir di wilayah kerja Puskesmas Antang, kota Makassar
3. Menganalisa pengaruh kombinasi senam ergonomis dan terapi zikir terhadap perubahan skala nyeri sendi pada lansia di wilayah kerja Puskesmas Antang, kota Makassar

## **G. Manfaat Penelitian**

### **1. Bagi institusi pendidikan**

Penelitian ini dapat digunakan sebagai pengembangan ilmu pengetahuan ataupun sebagai bahan pembelajaran dalam bidang kesehatan khususnya di jurusan ilmu keperawatan tentang pengaruh kombinasi senam ergonomis dan terapi zikir terhadap perubahan skala nyeri sendi pada lansia

### **2. Bagi Peneliti**

Hasil penelitian dapat menambah wawasan pengetahuan peneliti terhadap pengaruh kombinasi senam ergonomis dan terapi zikir terhadap perubahan skala nyeri sendi pada lansia serta menambah pengalaman peneliti dalam melakukan penelitian

### **3. Bagi Masyarakat**

penelitian ini diharapkan agar masyarakat dapat mengetahui berbagai informasi terkait dalam penelitian ini agar menjadi acuan untuk meningkatkan kesehatan dengan cara memberikan pengaruh kombinasi senam ergonomis dan terapi zikir terhadap perubahan skala nyeri sendi pada lansia

## BAB II TINJAUAN PUSTAKA

### A. Tinjauan Umum Tentang Nyeri Sendi Lansia

#### 1. Definisi Nyeri Sendi Lansia

Nyeri sendi merupakan bagian dari sendi yang meradang. Peradangan sendi dapat ditandai dengan sendi membengkak, warnah kemerahan, menimbulkan rasa panas sehingga mengganggu aktivitas ketika bergerak. Kondisi seperti ini, lansia agak terganggu apabila terdapat lebih dari satu sendi yang terserang. (Astuti, 2020). Nyeri sendi sering ditemukan pada lansia akibat degenerasi sendi dan tulang. Perubahan sistem muskuloskeletal terjadi disebabkan oleh perubahan kolagen yang menyebabkan kelenturan sendi berkurang. Disamping itu, penurunan pergerakan sendi disebabkan juga oleh erosi kapsul sendi dan menyebabkan nyeri menjadi luas. (Huriah et al., 2018)

Proses penuaan akan melalui perubahan anatomis, fisiologis dan biokimia pada tubuh yang dapat memberikan pengaruh fungsi keseluruhan tubuh. Masa tua mengalami berbagai kemunduran seperti kulit kendur, rambut mulai memutih, gigi mudah rontok, pendengaran dan penglihatan memburuk, aktivitas menurun serta tubuh tidak merespon dengan baik. Sedangkan pada sistem muskuloskeletal sering ditemukan pada penyakit lansia diantaranya rematik, penyakit gout, nyeri sendi dan lumbago. (Arlis, 2017)

Allah swt berfirman QS Al-Mu'minun/23:12-16 :

وَلَقَدْ خَلَقْنَا الْإِنْسَانَ مِنْ سُلَالَةٍ مِنْ طِينٍ ۖ ثُمَّ جَعَلْنَاهُ نُطْفَةً فِي قَرَارٍ مَكِينٍ ۖ ثُمَّ خَلَقْنَا  
النُّطْفَةَ عَلَقَةً فَخَلَقْنَا الْعَلَقَةَ مُضْغَةً فَخَلَقْنَا الْمُضْغَةَ عِظْمًا فَكَسَوْنَا الْعِظْمَ لَحْمًا ثُمَّ  
أَنْشَأْنَاهُ خَلْقًا آخَرَ ۖ فَتَبَارَكَ اللَّهُ أَحْسَنُ الْخَالِقِينَ ۗ ثُمَّ إِنَّكُمْ بَعْدَ ذَلِكَ لَمَيِّتُونَ ۗ ثُمَّ إِنَّكُمْ  
يَوْمَ الْقِيَامَةِ تُبْعَثُونَ (المؤمنون/23: 12-16)

Terjemahnya :

“Sungguh, Kami telah menciptakan manusia dari sari pati (yang berasal) dari tanah. Kemudian, Kami menjadikannya air mani di dalam tempat yang kukuh (rahim). Kemudian, air mani itu Kami jadikan sesuatu yang menggantung (darah). Lalu, sesuatu yang menggantung itu Kami jadikan segumpal daging. Lalu, segumpal daging itu Kami jadikan tulang belulang. Lalu, tulang belulang itu Kami bungkus dengan daging. Kemudian, Kami menjadikannya makhluk yang (berbentuk) lain. Mahasuci Allah sebaik-baik pencipta. Kemudian, sesungguhnya kamu setelah itu benar-benar akan mati. Kemudian, sesungguhnya kamu pada hari Kiamat akan dibangkitkan” (QS. Al-Mu'minun/23: 12-16)

Dalam tafsir Al-Misbah menjelaskan kandungan dari ayat ini, sesungguhnya Kami telah menciptakan manusia yang telah kalian saksikan dan diawali dengan saripati dari tanah. Setelah itu, Kami menjadikan saripati tersebut kukuh pada nutfah yaitu Rahim ibu. Kemudian, kami menciptakan nutfah itu ‘alaqah itu mudhghah yang merupakan bagian dari sekerat daging lalu kami jadikan mudhghah tersebut tulang belulang yang terbungkus oleh daging. Setelah itu, Kami meniupkan ruh terhadap ciptaan makhluk Kami dari berbagai macam bentuk. Maka sesungguhnya, kesemua itu termasuk keberkahan hidup anak cucu Adam a.s dari Allah swt yang terbaik. Kemudian, setelah melalui proses tersebut, akan melalui berbagai proses saat di dunia dari masa bayi, anak-anak, remaja, dewasa, tua hingga pikun. Kesemuanya akan mengalami kematian dan menghadap Tuhannya baik masa pikun atau usia sebelumnya. Selanjutnya, setelah kamu dikuburkan, sesungguhnya kamu akan dibangkitkan kembali pada hari kiamat lalu diminta pertanggung jawaban masing-masing hingga Kami memberi balasan dan ganjarannya. (Shihab 2005)

Hubungan ayat tersebut dalam penelitian ini ialah ialah kita dapat melihat berdasarkan tafsiran ayat telah dijelaskan tentang awal kejadian terbentuknya manusia mulai dari bayi, anak-anak, remaja, dewasa hingga pikun (menua). Berdasarkan penelitian, membahas mengenai sampel pada

lansia sehingga ayat ini memiliki keterkaitan yang menjelaskan kepada kita bahwa semua manusia adalah ciptaan Allah swt yang menunjukkan bahwa manusia akan melalui proses hingga menua dan memperingatkan tentang kematian setelah itu.

## 2. Klasifikasi

Dalam penelitian Hastuti, F (2018), mengenai klasifikasi nyeri berdasarkan sumber nyeri sebagai berikut :

- a) Kutaneus/superficial merupakan nyeri yang mengenai kulit/jaringan subkutan sebab stimulus kulit. Terkadang, terjadi hanya sebentar dan berfokus pada satu bagian saja. Pada klasifikasi ini, bersifat burning (terbakar) atau sensai tajam
- b) *Deep somatic* atau nyeri dalam merupakan nyeri yang timbul pada ligamen pembuluh darah tendon dan saraf. Nyeri berlangsung lebih lama dibandingkan kutaneus
- c) *Visceral* (organ dalam) merupakan nyeri yang terjadi akibat stimulasi reseptor nyeri, seperti; rongga perut, kepala dan dada. Hal tersebut terjadi karena adanya spasme otot, iskemia dan jaringan renggang
- d) Nyeri alih (*Referred pain*) adalah nyeri yang menyerang dalam viseral dikarenakan banyak orang yang tidak memiliki reseptor nyeri
- e) Nyeri fisik merupakan bagian tubuh seseorang merasakan nyeri bagian fisik serta nyeri dapat diketahui secara langsung melalui morfologi tubuh yang berubah seperti fraktur femur
- f) Nyeri *Psycogenic* adalah nyeri yang timbul akibat dari emosi/gangguan psikis yang tidak disadari.

- g) Nyeri Musculoskeletal merupakan nyeri yang timbul dari jaringan otot, tulang, persendian atau jaringan ikat. Penyakit yang biasanya ditemukan pada gangguan muskuloskeletal adalah osteoarthritis
- h) Nyeri radikuler merupakan nyeri yang berasal dari radiks posterior.

### 3. Etiologi

Menurut (Arlis, 2017), ada beberapa jenis penyakit yang menyebabkan nyeri sendi sebagai berikut :

- a. Osteoarthritis, diakibatkan oleh rusaknya tulang rawan yang berfungsi sebagai bantalan pada sendi
- b. Arthritis Rheumatoid, diakibatkan oleh menumpuknya cairan pada persendian karena sistem kekebalan tubuh menyerang selaput yang melapisi persendian
- c. Arthritis Piral (Arthritis Gout), diakibatkan oleh 3 faktor diantaranya; makanan yang mengandung tinggi purin, metabolisme dan alkohol

Menurut (Arlis, 2017), terdapat beberapa gejala yang dapat ditimbulkan penyakit nyeri sendi, seperti : a) usia 30 hingga 60 tahun keatas; b) berjenis kelamin perempuan dan laki-laki; c) nyeri sendi dangkal dan mendalam; d) nyeri terasa sakit pada pagi dan malam hari; e) terjadi kekakuan sendi terjadi selama kurang lebih 30 menit hingga 1 jam; f) nampak pembengkakan; g) terbatas saat melakukan aktivitas sehari-hari; h) berat badan menurun; i) mudah merasa lemah dan loyo; j) demam; k) kulit nampak kemerahan pada sendi; l) riwayat penyakit genetik atau herediter; m) mengosumsi alkohol secara berlebihan; n) sendi menimbulkan bunyi saat digerakkan; o) jari-jari kaki terasa sakit.

Ada beberapa faktor yang mempengaruhi nyeri sendi antara lain faktor gen, lingkungan, hormonal, sistem reproduksi, faktor infeksi (bakteri,

mikroplasma dan virus), mekanisme imunitas, faktor usia (lebih dari 45 tahun) dan faktor metabolik. (Sunaringtyas and Nuari 2019)

#### **4. Patofisiologi**

Patofisiologi nyeri diawali dengan pengeluaran mediator-mediator inflamasi, seperti bradikinin, prostaglandin (PGE2 dan PGEa), histamin, serotonin dan substansi P yang akan merangsang ujung-ujung saraf bebas. Stimulus ini akan diubah menjadi impuls listrik yang dihantarkan melalui saraf menuju ke sistem saraf pusat. Adanya impuls nyeri akan menyebabkan keluarnya endorfin yang akan berikatan dengan reseptor m, d, dan k di sistem saraf pusat. Terikatnya endorfin pada reseptor tersebut akan menyebabkan hambatan pengeluaran mediator di perifer, sehingga akan menghambat penghantaran impuls nyeri ke otak. (Farastuti and Windiastuti 2016)

Nyeri bersifat ganas diakibatkan oleh aktivasi nosiseptor (nosiseptif). Sedangkan nyeri yang diakibatkan gangguan sistem saraf disebut nyeri neuropatik. Nyeri nosiseptif disebabkan terdapat kerusakan pada jaringan potensial, penekanan tumor, trauma, inflamasi atau infiltrasi ke jaringan sehat dapat berupa nyeri viseral maupun somatik. Nyeri somatik dapat terjadi karena adanya gangguan pada struktur tulang dan otot yang bersifat tajam, berdenyut serta terlokalisasi dengan jelas. Disamping itu, pada nyeri viseral merupakan bagian dari nyeri nosiseptif yang disebabkan oleh penarikan, terdapat distensi atau inflamasi pada organ abdomen dan toraks. Selain itu, nyeri viseral bersifat difus dalam artian tidak terlokalisasi dan dapat terjadi rasa tegang serta memicu kejang yang disertai dengan rasa mual dan muntah. (Farastuti and Windiastuti, 2016)

Nyeri neuropatik sering dijumpai pada klien yang mengalami nyeri ganas hingga sulit untuk ditangani. Nyeri jenis ini diakibatkan oleh beberapa hal, diantaranya; kompresi saraf oleh masa tumor, trauma saraf pada prosedur diagnostik atau pembedahan dan cedera sistem saraf akibat efek yang ditimbulkan pada kemoterapi ataupun radioterapi. Gangguan sistem saraf dapat melepaskan muatan spontan dan proksimal pada sistem saraf pusat dan perifer sehingga mengakibatkan hilangnya modulasi inhibitor pusat. Karakteristik nyeri neuropatik terdapat hiperalgesia (respon yang berlebihan terhadap stimulus sehingga menimbulkan rasa nyeri) dan alodinia (nyeri yang timbul akibat stimulus yang tidak normal). (Farastuti and Windiastuti, 2016)

## 5. Stadium

Pengukuran nyeri dapat dilakukan secara subjektif dengan cara melakukan alat pengukur skala nyeri. Adapun alat pengukur nyeri yang digunakan adalah skala *likert*. Menurut (Yusuf and Daris, 2019), Skala *likert* merupakan skala bersifat psikometrik yang umum digunakan pada angket atau kuesioner. Selain itu, skala tersebut dapat pula digunakan untuk melakukan pengukuran terhadap sikap, stigma dan persepsi secara individu atau sekelompok orang mengenai fenomena sosial.

Penggunaan skala *likert*, variabel yang akan diukur digambarkan menjadi dimensi kemudian dimensi tersebut digambarkan dalam bentuk sub variabel lalu terdiri dari beberapa titik indikator yang dapat diukur dan dapat dijadikan sebagai titik acuan untuk membuat instrumen berupa pertanyaan ataupun pernyataan yang akan ditanggapi oleh responden. (Sudaryono 2021). Adapun contoh tanggapan responden menurut Sudaryono, 2021 ialah sebagai berikut :



- a. Sangat Tinggi/sangat Penting/Sangat Benar (5)
- b. Tinggi/ Penting/ Benar (4)
- c. Cukup Tinggi/ Cukup Penting/Cukup Benar (3)
- d. Rendah/Kurang Penting/Salah (2)
- e. Rendah Sekali/Tidak Penting/Sangat Salah (1)

Terkait pengukuran skala nyeri menggunakan skala *likert* terdapat pada peneliti sebelumnya oleh Desi Lianti Sari Hasibuan (2019) untuk mengukur nyeri pada klien Osteoartritis dengan menggunakan tujuh poin pertanyaan untuk menilai (aktivitas fisik, suasana hati, bekerja normal, berjalan, tidur, kenikmatan hidup dan hubungan dengan orang lain) yang diberikan ke responden sebagai kelengkapan kuesioner

## 6. Penanganan

Menurut (Farastuti and Windiastuti 2016), terdapat dua penanganan dan pencegahan nyeri yaitu melalui terapi farmakologis dan terapi non-farmakologis, sebagai berikut :

### a. Terapi Farmakologis

#### 1) Analgesik non opioid

Analgesik non opioid merupakan salah satu bagian dari terapi farmakologis yang dapat digunakan untuk menurunkan nyeri. Adapun jenis kandungan obatnya ialah anti inflamasi non steroid (AINS) yang dapat menghambat enzim siklooksigenase, sehingga mempengaruhi asam arakidonat yang dikonversi menjadi prostaglandin sebagai penghubung nyeri. Jenis kandungan obat ini secara umum bekerja pada perifer kecuali paracetamol yang bekerja di sistem saraf pusat dengan mempengaruhi sistem prostaglandin di hipotalamus. Menurut rekomendasi WHO (*World Health Organisation*), AINS merupakan

jenis analgesik efektif yang dapat diberikan dengan jenis nyeri kanker ringan. Sedangkan pada nyeri sedang dan berat, bisa saja diberikan untuk meningkatkan efek dari analgesik opioid tersebut. AINS sebagai *ceiling effect* yakni kandungan dosis yang tinggi dan maksimal tetapi tidak menimbulkan efek bertambahnya efek analgesik. Mengonsumsi kandungan AINS dengan jangka panjang dapat menimbulkan banyak efek samping. Disamping itu, terdapat berbagai jenis obat anti inflamasi diantaranya aspirin (*bufferin, ecotrin (tablet enteric-coated)*), *anacin* (mengandung kafein) dan *alka seltzer*.

## 2) Analgesik opioid

Kandungan analgesik opioid merupakan dosis yang dapat diberikan pada nyeri dengan keganasan sedang dan berat. Opioid terbagi menjadi dua bagian yakni opioid lemah seperti *kodein* dan *tramadol*. Sedangkan opioid kuat terdapat *morfin, metadon, fentanyl* dan *heroin*. Opioid dikonsumsi melalui oral secara rutin agar mencapai opioid plasma yang stabil. Opioid pada umumnya tidak memiliki dosis standar *ceiling effect*. Akan tetapi, pemberian dosis sebaiknya diperhatikan sesuai dengan rasa nyeri yang dirasakan oleh klien. Disamping itu, opioid memiliki efek samping diantaranya; sedasi, konstipasi, mual, muntah dan depresi pernafasan.

Penggunaan opioid juga dapat diberikan pada lansia yang mengalami nyeri persisten seperti nyeri sedang maupun berat. Walaupun demikian, opioid dapat menjadi kontraindikasi apabila menggunakan obat lain terutama kandungan OAINS. Adiksi atau ketergantungan fisik dan mental terhadap perihai tertentu jarang

terjadi pada lansia. Walaupun potensi itu terjadi, tidak dapat dijadikan sebagai alasan kurang teratasinya nyeri pada lansia. (Barus, 2015)

### 3) Terapi adjuvan

Terapi adjuvan merupakan jenis kandungan obat yang dapat mengatasi nyeri. Obat adjuvan terbagi menjadi dua bagian yaitu obat ko-analgesik yang dapat meningkatkan kerja analgesik dan toksisitas analgesik yang dapat mengurangi efek samping. Adapun jenis obat ko-analgesik seperti; depresan misalnya *amitriptilin*, anti *konsulvan* (*karbamazepin*, *diazepam* dan kortikosteroid).

### b. Terapi Non Farmakologis

Intervensi non farmakologis terbagi menjadi dua bagian yaitu modalitas dan komplementer. Dalam penatalaksanaan nyeri, banyak yang menggunakan pendekatan secara farmakologi. Namun, pendekatan secara non farmakologi pun merupakan pengobatan efektif untuk menangani nyeri ringan walaupun terdapat efek samping dan lebih praktis. Seperti *massage*, relaksasi, *guide imagery*, stimulasi saraf menggunakan listrik transkutan, kompres hangat dan dingin, sentuhan terapeutik, meditasi, hipnotis, akupresur dan TENS (*Transcutaneous Electrical Nerve Stimulation*). Disamping itu, teknik-teknik ini dapat dilakukan lebih mudah di rumah maupun ruang lingkup fasilitas perawatan akut. (Aisyah 2017)

#### 1) Terapi modalitas

Menurut Wahyu Agung Susilo (2010), terapi modalitas penatalaksanaannya mencakup fisik klien. Seperti kemoterapi, elektroterapi, krioterapi serta tindakan pembedahan. Adapun jenis terapi modalitas yang dapat digunakan untuk menangani nyeri yaitu

SWD (*Short Wave Diathermy*) dan TENS (*Transcutaneous Electrical Nerve Stimulation*). Pada SWD (*Short Wave Diathermy*) selain menangani nyeri juga dapat memperbaiki vaskularisasi, meningkatkan metabolisme, meningkatkan sirkulasi darah, menurunkan kontraksi otot, meningkatkan keelastisan dan memperbaiki oksigen pada jaringan. Sedangkan TENS (*Transcutaneous Electrical Nerve Stimulation*) selain mengobati nyeri yang dikombinasikan dengan steroid topikal juga dapat menghilangkan rasa sakit.

## 2) Terapi komplementer

Terapi komplementer merupakan bagian dari ilmu kesehatan yang digunakan untuk menangani berbagai penyakit yang sifatnya tradisional. Menurut (Dwi utami and Rahmayunia kartika, 2018) Terdapat beberapa jenis terapi komplementer, antara lain :

- a) Masage (*massage eflurage*) *Massage/massage eflurage* atau pijatan yang dapat memanipulasi jaringan lunak dengan tujuan menangani masalah fisik, fungsional maupun psikologi
- b) *Guide Imaginary* yaitu dapat mengalihkan persepsi nyeri dengan cara membimbing klien untuk menghayalkan yang disenangi
- c) Kompres hangat yang berfungsi untuk meningkatkan relaksasi otot serta menurunkan nyeri yang diakibatkan oleh spasme maupun rasa kaku dan memberikan rasa hangat\
- d) Relaksasi nafas dilakukan dengan cara nafas dalam dan lambat (menahan inspirasi yang maksimal) serta menghembuskan nafas secara perlahan.

- e) Relaksasi genggam jari (*finger hold*) adalah bagian dari teknik relaksasi sederhana yang mudah dilakukan sehubungan dengan jari tangan untuk menghasilkan energi dalam tubuh

Ditambahkan oleh penelitian (Aisyah 2017), terapi komplementer lainnya seperti :

- f) Terapi Terapi musik merupakan terapi interpersonal yang berfungsi untuk memperbaharui keadaan fisik, emosional, mental, estetika maupun spiritual. Disamping itu, juga membentuk kepercayaan diri seseorang
- g) Relaksasi Relaksasi merupakan jenis terapi yang dilakukan dengan cara membayangkan diri dalam keadaan tenang serta damai
- h) Akupunktur Akupunktur merupakan teknik pengobatan dari china dengan menggunakan jarum lalu menusuknya ke titik-titik tubuh tertentu dengan tujuan mewujudkan keseimbangan
- i) Termal terapi merupakan terapi yang dilakukan dengan cara memanas bagian tubuh tertentu seperti yang mengalami nyeri, otot yang lelah dapat membuka pembuluh darah sehingga terjadi peningkatan pada aliran oksigen dan iritasi kimia menghilang

Ditambahkan dalam penelitian (Gandari and Bali 2019) bahwa manfaat dan pengaruh senam ergonomis dapat menurunkan nyeri secara efektif dalam meningkatkan gerak sendi serta kekuatan otot. Hal ini disebabkan oleh gerakan senam ergonomis jika dilakukan secara benar dapat memicu relaksasi pada tubuh sehingga tubuh merasakan sensasi kenyamanan dan kesegaran. Selain itu, juga dapat menghasilkan endorfin serta menghambat aktivitas *trigger cell* yang berakibat tertutupnya gerbang substansi gelatinosa sehingga impuls nyeri menjadi berkurang atau sedikit

ditransmisikan ke otak. Dengan demikian, kondisi tersebut dapat membuat seseorang mencapai keadaan lebih tenang dari sebelumnya.

Ditambahkan juga dalam penelitian (Wahid n.d., 2021) terkait terapi spiritualitas bagian dari terapi zikir. Spiritual merupakan kesejahteraan bagi lansia dapat memberikan pengaruh pada stress dan kecemasan, mempertahankan keberadaan diri sendiri, tujuan hidup lebih bermakna, membantu adaptasi lansia terhadap perubahan yang diakibatkan oleh penyakit kronis serta meningkatkan potensi dan kualitas hidup.

## **B. Tinjauan Umum Tentang Senam Ergonomis**

### **1. Definisi Senam Ergonomis**

Senam ergonomis adalah senam yang mengkombinasikan antara gerakan otot dan pernafasan. Dimana, teknik pernafasan dilakukan melalui diafragma yang membuat abdomen perlahan terangkat dan dada mengembang. Teknik pernafasan dapat memberikan pijatan pada jantung yang dirasakan karena proses naik turunnya diafragma, mencegah sumbatan serta meningkatkan aliran darah ke jantung dan keseluruhan tubuh. Selain itu, aliran darah juga dapat memperbaiki nutrisi dan oksigen dalam otak yang dapat merangsang peningkatan sekresi serotonin sehingga tubuh terasa tenang (Setyowati 2015)

Senam ergonomis dilakukan menggunakan metode yang praktis dan efektif untuk perawatan tubuh. Disamping itu, gerakan-gerakan senam ergonomis tidak mempersulit tubuh melakukannya dan memiliki kemiripan gerakan sholat. Gerakan ini dapat membuka dan membersihkan serta mengaktifkan semua sistem tubuh misalnya kardiovaskular, saluran kencing dan reproduksi. (Siagian et al., 2020)

Senam ergonomis merupakan kombinasi antara teknik senam dan pernafasan yang berfungsi untuk mengembalikan atau memperbaiki posisi tubuh, melenturkan sistem saraf, melancarkan aliran darah, mengatur suplai oksigen ke otak, mengaktifkan kecerdasan, mengaktifkan metabolisme tubuh, sistem pemanas tubuh, mempengaruhi sistem pembakaran (asam urat, gula darah, kolestrol, asam laktat dan kolesterol), mentransmutasikan karbohidrat, menghasilkan elektrolit dalam darah, menyegarkan tubuh, mencegah sistem kekebalan tubuh dari hal negatif atau virus serta membuang energi negatif dalam tubuh. (Sagiran, 2012). Sedangkan menurut Suriana (2014) dalam penelitian (Saragih, Rumondang Gultom, and Rosetty Sipayung, 2020), gerakan senam ergonomis dapat mempengaruhi nyeri yang ditimbulkan oleh penyakit gout.

## **2. Manfaat Senam Ergonomis**

Gerakan senam ergonomis memiliki banyak manfaat yang dapat mempengaruhi nyeri sendi, diantaranya; 1) gerakan lapang dada untuk menjaga dada tetap bugar dan sangat bermanfaat bagi penderita asma, stres serta gejala jantung koroner. 2) gerakan tunduk syukur dapat memperkuat anatomis, fungsional otot, ligamen dan tulang belakang. 3) duduk perkasa bermanfaat bagi penderita stroke, leukemia, asam urat, rematik serta melenturkan akibat pengapuran/alergi. 4) duduk pembakaran dan berbaring pasrah dapat menurunkan asam urat, gula darah, kolestrol, asam laktat, racun tubuh terutama pada jaringan telapak kaki, *crystal oxalate*, mengatasi flu, pilek ataupun keracunan obat yang ditandai dengan dingin pada telapak kaki, berkeringat, pucat hingga terdapat berwarna ungu atau hitam. (Malo, Ariani, and Yasin, 2019)

Gerakan senam ergonomis dapat merilekskan tubuh termasuk pada lansia, dimana sistem saraf terfokus pada otak yang pusat kendalinya terpadu satu tujuan sehingga memicu kesadaran akal untuk sehat dan bugar. Manfaat dari senam ergonomis antara lain; pada gerakan kedua (lapang dada) dapat mengaktifkan sistem organ dikarenakan seluruh sistem saraf mengaktifkan tombol kesehatan keseluruhan tubuh yang gerakannya memutar lengan dari depan ke belakang dapat menghasilkan putaran generator listrik sehingga akan merasa segar. Gerakan ketiga (tunduk syukur) yaitu untuk menghantarkan oksigen ke kepala. Gerakan keempat dan kelima (duduk perkasa) yaitu dapat membakar serta meningkatkan daya tahan tubuh dimana gerakannya dengan cara tangan di pinggang lalu sujud dapat menguatkan otot dada dan sela iga sehingga rongga dada dan paru-paru tetap mengembang dengan teratur serta menghirup oksigen lebih optimal. Gerakan terakhir (berbaring pasrah) dapat merilekskan nafas disebabkan pada gerakan ini pola nafas diatur dengan sendirinya. (Sithi n.d., 2018)

Senam ergonomis dapat menghasilkan ketenangan pikiran dan mengistirahatkan aktivitas sistem organ sesudah melakukan aktivitas sehari-hari. Oleh karenanya, ketenangan ini dapat merelaksasikan hormon adrenalin dan hormon penggalak sehingga dapat menghilangkan rasa lelah, capek dan nyeri otot (Wratsongko, 2015). Senam ergonomis memperoleh relaksasi otot seperti otot punggung bagian bawah menjadi longgar, membuat paha dan betis menjadi rileks, melenturkan tulang belakang, merilekskan persendian, ruas tulang belakang, tulang selangkangan dan tungging serta menyeimbangkan struktur anatomis fungsional otot, ligamen dan tulang belakang setelah bekerja selama sehari. (Sagiran, 2014)



### 3. Gerakan dan Teknik Senam Ergonomis

Gerakan. Gerakan senam ergonomis merupakan gerakan efektif, mudah dan logis karena gerakannya mirip dengan gerakan sholat. Fungsi dari gerakan dapat mengaktifkan seluruh sistem tubuh termasuk sistem kardiovaskular, kandung kemih dan reproduksi. (Surya and Rochmawati n.d., 2018)

Dalam penelitian Ayu (2012), meneliti 15 responden lansia nyeri sendi osteoartritis selama 6 hari berturut-turut setelah dilakukan intervensi selama 15-45 menit menunjukkan hasil efektif setelah dipraktekkan intervensi selang waktu 2 bulan.

Gerakan-gerakan senam ergonomis menurut (Wratsongko 2015) dan (Madyo Wratsongko 2010) :

#### a. Gerakan Pembuka : Berdiri Sempurna



Madyo Wratsongko, 2015

Kaki berdiri tegak dengan sempurna hingga telapak kaki merasakan tekanan titik saraf. Kemudian, kedua telapak tangan ditempelkan dan letakkan sejajar depan dada. Adapun Manfaat berdiri sempurna :

- 1) Punggung menjadi lurus
- 2) Memperbaiki postur tubuh

- 3) Mengoptimalkan kerja jantung, paru-paru, lambung, ginjal, liver dan seluruh organ dalam manusia
- 4) Pikiran berfokus pada satu tujuan yaitu sehat.

b. Lapang Dada



Madyo Wratsongko, 2015

Posisi tubuh tegak lalu kedua tangan diputar maksimal kebelakang serta sambil menarik dan hembuskan nafas dengan rileks. Saat kedua tangan berada pada posisi tepat diatas kepala kaki dijinjitkan dengan posisi tegak hingga merasakan tekanan titik saraf pada kaki.

Menurut Dalam penelitian Nanda Rizki Ardi (2018), gerakan lapang dada dilakukan sebanyak 5 kali putaran yang membutuhkan waktu 5 detik untuk satu kali gerakan memutar. Jadi, keseluruhan tangan memutar sebanyak 15 kali dengan selang waktu 2 menit. Kemudian istirahat untuk melanjutkan ke tahap gerakan selanjutnya. Adapun manfaat lapang dada :

- 1) Mencegah penderita asma, gejala jantung koroner dan stress
- 2) Saraf berfokus ke satu titik pusat di otak
- 3) Membuat punggung lurus
- 4) Postur tubuh lebih membaik serta menormalkan kerja Jantung, paru-paru dan pinggang.

- 5) Mengoptimalkan biolistrik dalam tubuh dan melancarkan sirkulasi darah/oksigen
- 6) Tubuh tampak segar karena tambahan energi.

c. Tunduk Syukur



Madyo Wratsongko, 2015

Gerakan tunduk syukur mirip dengan gerakan rukuk saat melaksanakan sholat. Setelah melakukan gerakan lapang dada, hendaknya menarik nafas sambil tangan diayunkan dari depan ke atas sambil membungkukkan badan ke depan (nafas dada) sesuai kemampuan. Setelah itu, nafas dihembuskan secara perlahan dan posisi tangan memegang pergelangan kaki hingga punggung terasa tertarik serta posisi wajah menengadahkan kedepan hingga merasakan tegang dan panas.

Dalam penelitian Nanda Rizki Ardi (2018), gerakan tunduk syukur dilaksanakan sebanyak lima kali. Selain itu, Setiap satu kali gerakan membutuhkan waktu 35 detik ditambah 10 detik untuk pernafasan sehingga seluruh waktu yang dibutuhkan adalah 4 menit.

Adapun manfaat gerakan tunduk syukur :

- 1) Menarik dan menghembuskan nafas (nafas dada) secara rileks dapat membakar metabolisme dalam tubuh
- 2) Badan dibungkukkan ke depan dan posisi kedua tangan sambil memegang pergelangan kaki dapat membetulkan saraf pada tulang

belakang dan posisi relatif anatomis-fungsional antara dada-punggung menjadi lurus dan mengoptimalkan serabut pada segmen saraf tersebut.

- 3) Memperkuat struktur anatomis-fungsional otot, ligamen dan tulang belakang.
- 4) Melonggarkan otot-otot punggung bagian bawah; paha, betis, darah dipompa ke batang tubuh bagian atas, otot-otot perut, abdomen serta ginjal.
- 5) Mempermudah ibu hamil bersalin
- 6) menyesuaikan tulang punggung, migrain, vertigo serta menghindari 17 macam penyakit yang menyerang ruas tulang punggung, ruas tulang leher dan ruas tulang pinggang.

#### d. Duduk Perkasa



Madto Wratsongko, 2010

Gerakan duduk perkasa mirip dengan gerakan sujud pada sholat. Langkah pertama duduk dengan posisi jari-jari kaki ditekuk kebelakang lalu menarik nafas melalui pernafasan dada serta dada agak dibungkukkan ke depan dan kedua tangan mencengkram kedua mata kaki. Kemudian, wajah tetap menengadah ke depan hingga terasa tegang dan panas. Biasanya gerakan ini dilakukan selama 15-20 menit.

Dalam penelitian Nanda Riski Ardi (2018), gerakan duduk perkasa dilakukan sebanyak 5 kali dan setiap satu kali gerakan membutuhkan selang waktu 35 detik ditambah 10 detik untuk

pernafasan. Sehingga, seluruh waktu yang dibutuhkan adalah 4 menit.

Adapun manfaat gerakan duduk perkasa :

- 1) Fungsi stimulator sistem organ pada jari-jari (ibu jari berfungsi pengaktifan pikiran, jari tengah focus pada fungsi pernafasan, jari manis berfungsi untuk metabolisme dan detoksifikasi sedangkan jari kelingking berfungsi pada hati (*liver*) dan kekebalan tubuh
- 2) Saat Ketika jari-jari ditekuk, kesehatan akan membuang sampah biolistrik sehingga mencegah migrain, vertigo, pusing, mual, kolesterol serta konstipasi
- 3) Mencegah penyakit dari keputihan, flu burung dan HIV/AIDS
- 4) Bagi Bagi pecandu rokok dan narkoba dapat membersihkan zat adiktif dalam tubuh.

e. Duduk Pembakaran



Gambar 5.4 Duduk Pembakaran

Madto Wratsongko, 2010

Gerakan duduk pembakaran diawali duduk perkasa lalu kedua telapak tangan memegang pangkal paha, posisi tumit berada di samping pantat. Kemudian, secara perlahan menarik nafas lalu membungkukkan badan ke depan tanpa pantat terangkat dengan posisi telapak kaki dilipat/tetap terbuka. Lakukan gerakan ini hingga merasakan panas dan rasa pegal pada lutut mati rasa, telapak kaki memerah. Gerakan biasanya dilakukan selama 15-20 menit agar tombol pembakaran berfungsi.

Dalam penelitian Nanda Rizki Ardi (2018), gerakan duduk pembakaran dilakukan sebanyak 5 kali dan setiap satu kali gerakan membutuhkan selang waktu 35 detik ditambah 10 detik untuk pernafasan. Sehingga, keseluruhan waktu gerakan 4 menit. Adapun manfaat gerakan duduk pembakaran :

- 1) Merelaksasikan saraf tulang belakang
- 2) Memperbaiki ujung urat saraf
- 3) Membetulkan posisi saraf
- 4) Memberi tekanan ke pembuluh darah pada kepala
- 5) Memaksimalkan oksigen melalui aliran darah ke otak
- 6) Mengeluarkan kelenjar keringat
- 7) Menyegarkan tubuh dan mengaktifkan sistem saraf lainnya
- 8) Sensor keringat berfungsi dan menormalkan tekanan darah, gula darah, asam urat dan kolesterol



Madyo Wratsongko, 2015

Setelah melakukan duduk pembakaran, langkah selanjutnya dikaitkan dengan berbaring pasrah. Yaitu gerakan yang dilakukan dengan cara tidur terlentang dengan posisi kaki dilipat dan tangan rilekskan ke samping badan atau diatas kepala tergantung kenyamanan. Gerakan ini

agak sukar dilakukan akan tetapi tidak dipaksakan jika agak kesulitan melakukan lipatan kaki.

Dalam penelitian Nanda Rizki Ardi (2018), gerakan berbaring pasrah dilakukan minimal selang waktu dua menit. Gerakan yang dilaksanakan secara perlahan dan tidak dipaksakan saat melakukan rebahan badan maupun bangun. Manfaat dari gerakan berbaring pasrah :

- 1) Melapangkan dada sehingga bagi penderita asma akan merasa lega
- 2) Melenturkan tulang punggung dan mengoptimalkan seluruh saraf saat bekerja

#### **4. Pengaruh Senam Ergonomis pada Perubahan Nyeri Sendi**

Aktivitas fisik atau olahraga dapat memberikan sensasi nyeri sendi menjadi berkurang dan meningkatkan kualitas hidup penderita arthritis. Disamping itu, aktivitas fisik juga dapat memberikan kekuatan otot dan mood pada lansia. Setelah dilakukan penelitian senam pada lansia yang mengalami nyeri sendi dari 86,7% menjadi 13,33%. (Huriah et al. 2018)

Senam ergonomis dapat mempengaruhi nyeri sendi pada lanjut usia. Berdasarkan peneliti sebelumnya dalam hasil penelitiannya menunjukkan nilai *pre-post test* intervensi pada dua kelompok yaitu kelompok perlakuan dan control sama-sama mengalami penurunan nyeri sendi, akan tetapi hasil dari kelompok intervensi lebih signifikan. (Surya and Rochmawati n.d., 2016)

Gerakan pertama senam ergonomis berfungsi untuk menurunkan nyeri otot dan dada menjadi bugar. Gerakan kedua memberikan pengaruh pada nyeri otot, ligamen hingga tulang belakang. Gerakan ketiga mempengaruhi nyeri sendi khusus pada penderita stroke dan pengapuran tulang. Sedangkan gerakan yang keempat dapat memberikan pengaruh nyeri

persendian pada pergelangan tangan dan kaki (penderita urat). (Malo, Ariani, and Yasin 2019)

## **C. Tinjauan Umum Tentang Terapi Zikir**

### **1. Definisi Terapi Zikir**

Kombinasi senam ergonomis dan terapi zikir merupakan senam yang dikaitkan dengan bacaan-bacaan dalam mengingat Allah swt yaitu kalimat-kalimat tasbih “subhanallah”, tahmid “alhamdulillah” dan takbir “allahu akbar”. Setiap gerakan yang dilakukan diliputi dengan kalimat zikir. (Riski Ardhi 2018). Kandungan kalimat zikir diantaranya :

- a. Kata “Subhanallah” terdapat dalam Alquran yang dilakukan sebagai bentuk penyucian diri kepada Allah swt dari hal yang buruk agar memperoleh ampunan-Nya. Kata tasbih bagian dari zikir dalam mengingat Allah swt dapat membersihkan jiwa dan pikiran. (Riski Ardhi, 2018)
- b. Kata “Alhamdulillah” merupakan bagian dari zikir yang lafaznya memuji Allah swt yang menunjukkan rasa puji syukur atas nikmat yang telah diberikan selama hidup didunia. Jika mengucapkannya akan memperoleh pahala dari-Nya. (Riski Ardhi 2018)
- c. Kata “Allahu akbar” yang berarti Allah maha besar. Kata ini, mengandung arti mengagungkan Allah swt dengan mengingat nikmat dan anugrah yang banyak sehingga memuliakan kebesaran-Nya. (Riski Ardhi 2018)

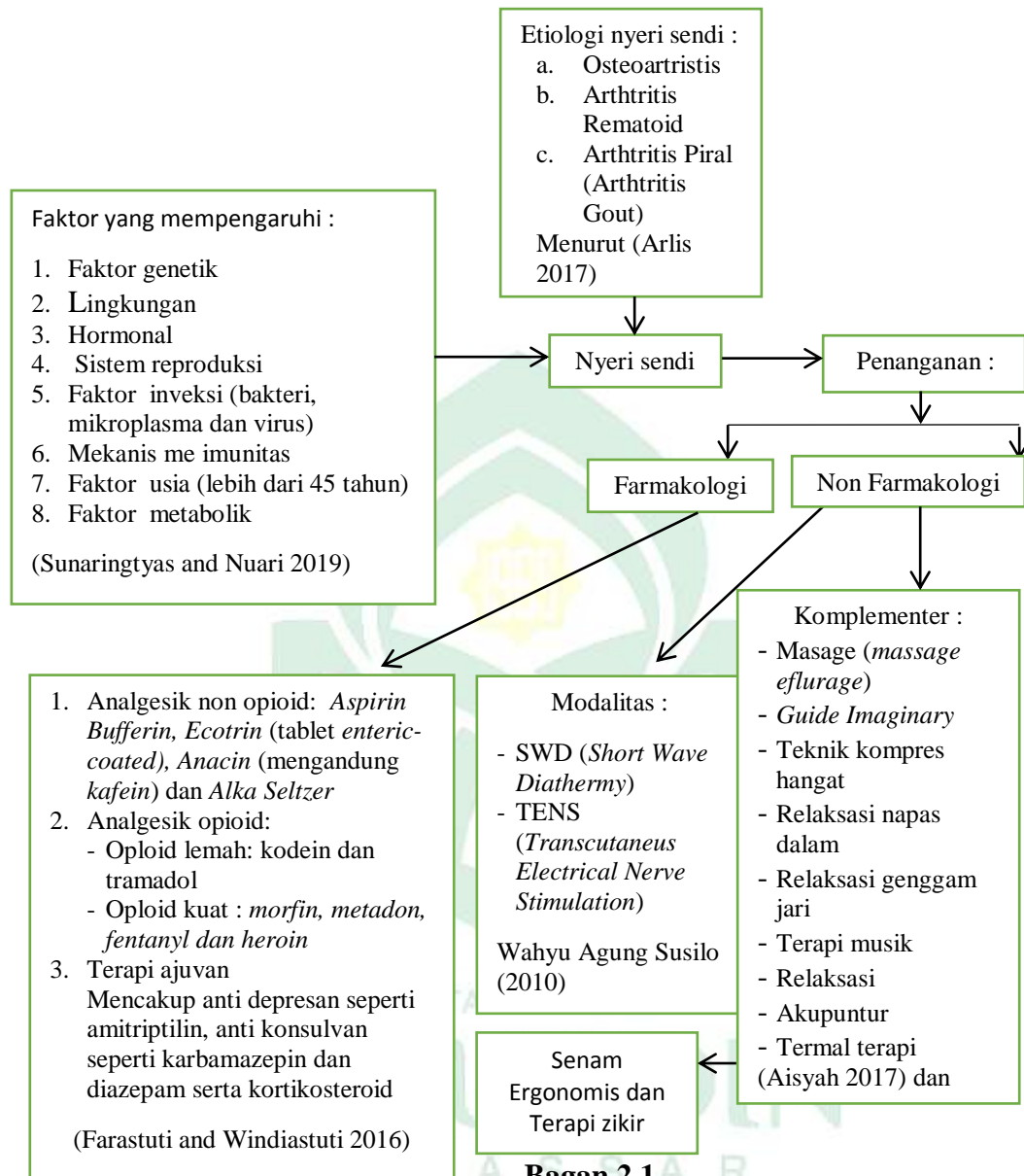
### **2. Pengaruh Terapi Zikir Terhadap Perubahan Nyeri Sendi**

Penderita nyeri membutuhkan rasa kenyamanan. Salah satu intervensi yang dapat diberikan melalui terapi zikir dapat memberikan beberapa efek medis, psikologis serta menjaga keseimbangan serotonin dan



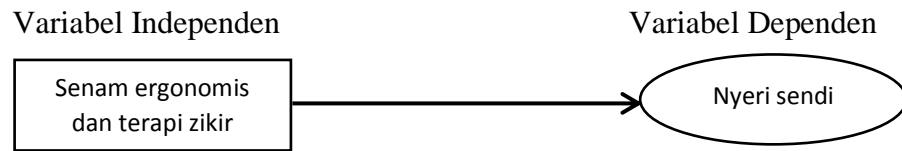
norepinefrin dalam tubuh. Mofin akan bekerja pada hati dan pikiran merasa tenang ketimbang sebelum diberikan terapi zikir. Oleh karena itu, otot akan kendur dan ketegangan pada psikis seseorang. Impuls nyeri berawal dari *nervus trigeminus* akan terhambat sehingga berakibat pintu gerbang *thalamus* tertutup menyebabkan stimulus menuju *korteks cerebri* terhambat sehingga intensitas nyeri menjadi berkurang. Pada segi fisiologis, terapi spiritual dengan cara berzikir atau menyebut/mengingat asma Allah swt menyebabkan otak dapat bekerja ketika mendapat rangsangan dari luar, maka otak akan menghasilkan zat kimia yang memberi rasa nyaman yakni neuropeptida. Setelah otak memproduksi zat tersebut, maka zat tersebut akan mengangkut dan diserap oleh tubuh kemudian memberikan umpan balik berupa kenikmatan atau rasa nyaman. (Hidayat 2014)

## D. Kerangka Teori



Sumber : (Arlis 2017), (Farastuti and Windiastuti 2016b), (Aisyah 2017), Wahyu Agung Susilo (2010), (Sunaringtyas and Nuari 2019), (Dwi utami and Rahmayunia kartika, 2018).


### E. Kerangka Konsep Penelitian




### Bagian 2.2

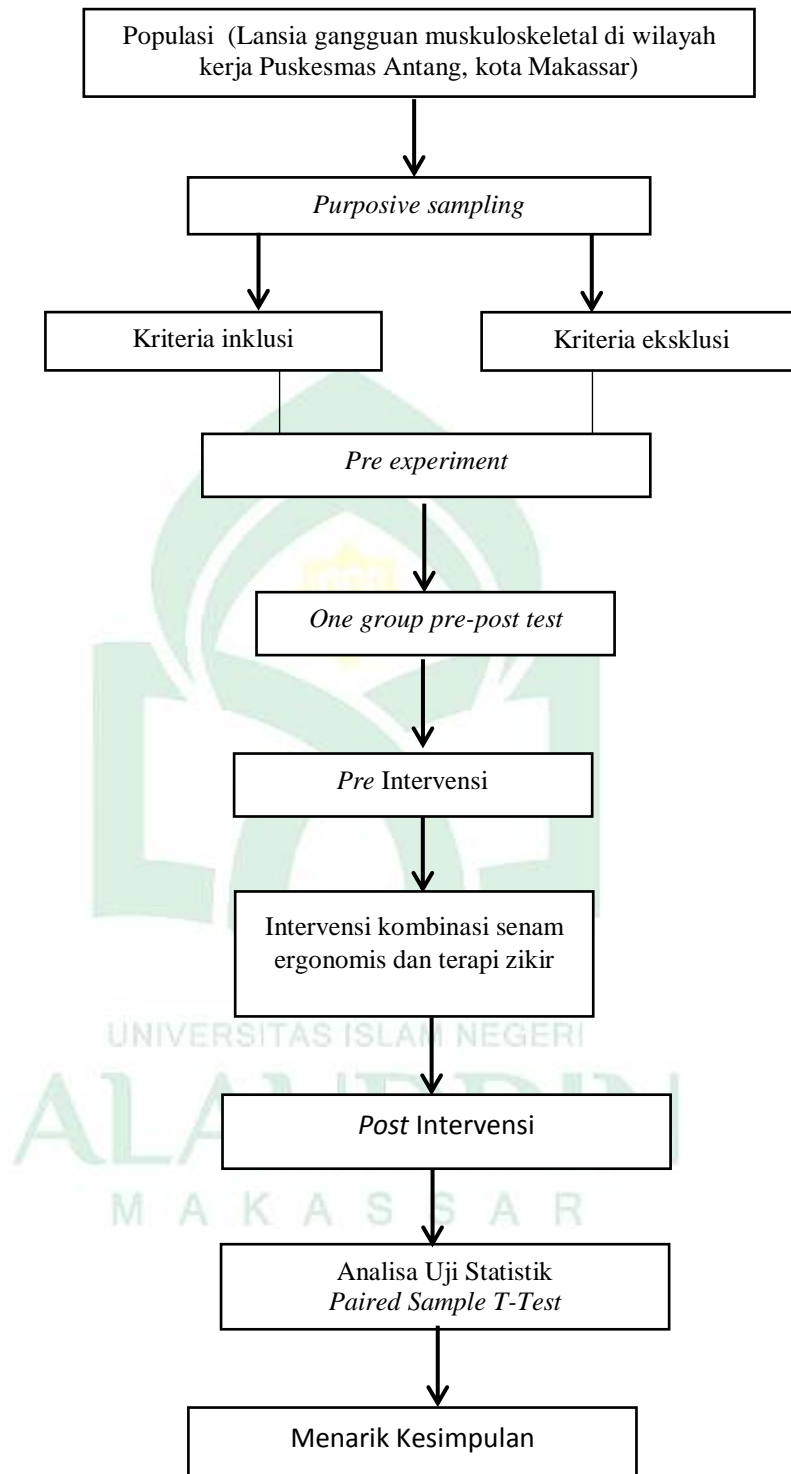
Keterangan :

 : Variabel bebas yang diteliti (Variabel independen)

 : Variabel terikat (Variabel dependen)

 : Penghubung variabel yang diteliti

## F. Alur Penelitian



**Bagan 2.3**

## **BAB III METODOLOGI PENELITIAN**

### **A. Desain Penelitian**

Penelitian ini menggunakan desain penelitian kuantitatif dengan menggunakan metode (*Pre experiment*) rancangan *one group pre-post test*. Desain kuantitatif digunakan karena data yang akan digunakan untuk mengetahui pengaruh antar variabel yang dinyatakan dengan angka atau skala numerik. Penelitian ini akan menjelaskan hubungan mempengaruhi dan dipengaruhi antar variabel yang akan diteliti, yaitu pengaruh kombinasi senam ergonomis dan terapi zikir terhadap skala nyeri sendi pada lansia.

### **B. Lokasi dan Waktu Penelitian**

#### **1. Lokasi Penelitian**

Lokasi penelitian telah dilaksanakan di wilayah kerja Puskesmas Antang Kota Makassar

#### **2. Waktu Penelitian**

Waktu penelitian telah dilaksanakan pada tanggal 18 November-10 Desember tahun 2021

### **C. Teknik Sampling**

Teknik sampling yang digunakan dalam penelitian ini ialah dengan cara *non probability* dengan teknik *purposive sampling* yakni merupakan teknik dalam penentuan sampel dengan pertimbangan yang memenuhi kriteria penelitian hingga kurun waktu tertentu untuk memenuhi sampel, dengan kriteria :

#### **1. Kriteria Inklusi**

- a. Lansia yang bersedia menjadi responden penelitian yang dilengkapi dengan tanda tangan surat persetujuan yang telah dipersiapkan oleh peneliti
- b. Lansia berusia 60-74 tahun

- c. Lansia dengan nyeri pada persendian skala gangguan nyeri sedang dan berat berdasarkan kuesioner nyeri sendi
- d. Beragama islam

## **2. Kriteria Eksklusi**

- a. Lansia yang tidak menandatangani surat persetujuan yang telah dipersiapkan oleh peneliti
- b. Lansia yang mengalami gangguan pada sistem pernafasan
- c. Lansia yang tidak kooperatif (tidak dapat mengikuti proses kegiatan penelitian sampai selesai)
- d. Memiliki gangguan fisik seperti (stroke, osteoporosis, fraktur, hipertensi)

## **D. Populasi dan Sampel**

### **1. Populasi Penelitian**

Populasi pada penelitian ini terdapat 376 lansia dan terdapat 41 lansia dengan gangguan persendian di wilayah kerja Puskesmas Antang Kota Makassar.

### **2. Sampel Penelitian**

Sampel merupakan bagian dari populasi atau bagian-bagian populasi yang karakteristiknya benar-benar diselidiki. Sampel merupakan bagian dari pilihan jumlah populasi untuk penentuan sumber data. Dengan penggunaan Bahasa yang berbeda dari populasi atau bagian dari populasi yang benar-benar diambil datanya, oleh karenanya biasa disebut sebagai sumber data atau subjek penelitian. (Saat and Mania, 2020).

Dalam penelitian ini terdapat besar sampel yang harus ditargetkan sebanyak 41 sampel. Akan tetapi, berdasarkan batasan pada kriteria inklusi dan eksklusi terdapat 18 lansia yang berpartisipasi dalam penelitian selama satu bulan. Hal ini dikarenakan sebagian lansia ketakutan untuk keluar

rumah/berkumpul/ditemui dengan persepsi adanya vaksinasi dan virus corona yang masih dipikirkan oleh lansia.

## **E. Teknik Pengumpulan Data**

### **1. Data Primer**

Data primer yang diperoleh langsung dari hasil survei dan wawancara untuk perolehan data awal di Puskesmas Antang Kota Makassar. Pengisian kuesioner berisikan data demografi responden (nama, usia dengan batasan umur 60-74 tahun, jenis kelamin, latar belakang pendidikan, pekerjaan) dan lembar surat pernyataan menjadi responden

### **2. Data Sekunder**

Data sekunder merupakan data yang diperoleh secara tidak langsung dalam penelitian. Oleh karena itu, data sekunder diperoleh dari data responden lansia dengan penyakit pemicu nyeri pada persendian di wilayah kerja Puskesmas Antang, kota Makassar.

## **F. Analisa Data dan Pengolahan Data**

### **1. Analisa Data**

Analisa data merupakan suatu proses sistematis pencarian dan terdiri dari beberapa pengaturan antara lain; transkrip wawancara, observasi, catatan lapangan dokumen foto dan catatan lainnya dengan tujuan untuk membantu peneliti setelah data dikumpulkan. Sehingga, dapat menemukan penelitian yang dapat disajikan lalu diinformasikan kepada orang lain. (Yusuf, 2017)

Analisis data yang digunakan dalam penelitian ini ialah analisis univariat dan bivariat. Analisis univariat digunakan untuk melihat frekuensi gangguan nyeri sendi (gangguan nyeri ringan, sedang, berat hingga sangat mengganggu) *pre-post* intervensi. Dari hasil analisa univariat diperoleh

distribusi frekuensi, tendensi sentral, ukuran penyebaran atau nilai presentasi setiap variabel dalam penelitian. Jenis data numerik dalam penelitian ini adalah digambarkan dengan melihat nilai mean, median, modus, standar deviasi, nilai minimal dan maksimal. Analisis bivariat digunakan untuk melihat pengaruh variabel independen, yakni variabel yang mempengaruhi (kombinasi senam ergonomis dan terapi zikir) terhadap variabel yang dipengaruhi (nyeri sendi).

## 2. Pengolahan Data

Pengolahan data merupakan proses untuk mendapatkan ringkasan data berdasarkan data yang sudah ada, sehingga memperoleh data yang dibutuhkan. Pengolahan data terbagi menjadi tiga tahapan atau proses yang dilakukan, yaitu; tahap *editing*, *coding*, dan *tabulating*. (swarjana 2016)

- a. *Editing* adalah tahap awal dari pengolahan data penelitian. Proses *editing* ialah memeriksa data yang dikumpulkan melalui alat pengumpulan data (instrumen penelitian). Pada proses ini juga, melengkapi, memperbaiki dan mengoreksi data yang kurang atau tidak jelas sebelumnya.
- b. *Coding* merupakan proses pemberian kode. Pemberian kode tersebut menjadi perihal penting agar mempermudah ke tahap selanjutnya terutama sebelum data ditabulasi
- c. *Tabulating* merupakan tahap pengolahan data berikutnya berupa penyusunan data. Penyusunan data yang memudahkan dalam menganalisis data statistik baik menggunakan data deskriptif ataupun inferensial. Tabulasi dapat diperoleh secara manual ataupun menggunakan sistem *software* yang diunduh pada komputer



## G. Instrumen Penelitian

Instrumen penelitian merupakan alat ukur yang digunakan dalam penelitian. Metode dan jenis instrumen yang dapat digunakan berupa angket, daftar periksa, alat observasi dan lain sebagainya. (Alimul hidayat 2021) Oleh karena itu, pada penelitian ini menggunakan skala *likert* pada instrumen untuk mengukur nyeri atau garis lurus yang bertuliskan terdapat gangguan nyeri hingga tidak ada gangguan nyeri. Alat ukur ini berupa garis rentang nyeri yang dirasakan oleh responden yang telah ditentukan nilai nominalnya.

### 1. Kuesioner

Kuesioner penelitian ini menggunakan jenis *Rating question* yaitu model kuesioner berbentuk skala pengukuran dari 0-10 untuk memberikan penilaian terhadap responden.

#### a. Data demografi

Data demografi penelitian berisikan petunjuk pengisian, identitas responden (nama, jenis kelamin, pendidikan dan pekerjaan)

#### b. Lembar Observasi

Lembar observasi dalam penelitian ini digunakan untuk mengetahui lama menderita nyeri sendi, riwayat penyakit pemicu nyeri sendi, frekuensi melakukan aktivitas, sejak kapan mengikuti senam dan hasil *pre-post test* intervensi sesuai kuesioner yang digunakan.

#### c. Lembar kuesioner nyeri sendi

Data nyeri sendi berisikan pertanyaan terkait variabel dependen penelitian (nyeri sendi). Berdasarkan peneliti sebelumnya yang dilakukan oleh Desi lianti sari hasibuan (2019) menggunakan metode *Rating question* untuk mengukur nyeri yang dirasakan responden. Kuesioner yang berjumlah tujuh pertanyaan dengan menggunakan skala *likert* dengan


kategori; 1-3 (gangguan ringan), 4-6 (gangguan sedang), 7-9 (gangguan berat) dan 10 (sangat mengganggu)

Responden yang tidak mampu mengisi kuesioner, peneliti membantu mengisi kuesioner responden tersebut. Dari 7 pertanyaan yang tersedia, jika responden menjawab sangat mengganggu nilai tertinggi pada skala 10, maka diberi skor 70 dengan menggunakan skala rasio ( $P = \text{rentang kelas} : \text{panjang kelas}$ ). Sehingga, disimpulkan untuk mengetahui nilai kategori nyeri sebagai berikut:

$$P = \frac{70}{4} = 17$$

Sangat mengganggu : 53-70  
 Gangguan nyeri berat : 36-53  
 Gangguan nyeri sedang : 18-35  
 Gangguan nyeri ringan : 0-17

**Tabel 3.1**



Tidak mengganggu											Sangat mengganggu
<b>4. Bekerja normal</b>											
0	1	2	3	4	5	6	7	8	9	10	
Tidak mengganggu											Sangat mengganggu
<b>5. Tidur</b>											
0	1	2	3	4	5	6	7	8	9	10	
Tidak mengganggu											Sangat mengganggu
<b>6. Hubungan dengan orang lain</b>											
0	1	2	3	4	5	6	7	8	9	10	
Tidak mengganggu											Sangat mengganggu
<b>7. Kenikmatan hidup</b>											
0	1	2	3	4	5	6	7	8	9	10	
Tidak mengganggu											Sangat mengganggu

### 1) Uji Validitas

Uji validitas merupakan pengukuran suatu tes terhadap apa yang seharusnya diukur. Menurut Bruce (2008) mengungkapkan bahwa validitas adalah kapasitas sebuah tes, instrumen maupun pertanyaan untuk memberikan hasil yang benar. (swarjana 2016)

Hasil peneliti sebelumnya yang dilakukan oleh Desi lianti sari hasibuan (2019), pada kuesioner dengan memperoleh hasil uji validitas sebesar 0,92

## 2) Uji Reliabilitas

Uji reliabilitas merupakan uji yang merujuk pada suatu instrumen yang dapat dipercaya yang digunakan sebagai alat pengumpulan data sebab instrumen tersebut sudah baik. (Novikasari 2016)

Hasil peneliti sebelumnya yang dilakukan oleh Desi lianti sari hasibuan (2019), tidak dilakukan uji reliabilitas dikarenakan instrumen yang dipergunakan sudah baku dan telah teruji reliabilitasnya.

## 2. Teknik wawancara

Teknik wawancara merupakan suatu teknik yang dapat dilakukan untuk memperoleh suatu data dan menemukan suatu kejadian atau terkait informasi yang dilakukan dalam *interview* (wawancara). Didalam terdapat proses interaksi pewawancara (*interviewer*) dan yang sumber informasi atau yang diwawancarai (*interviewee*). (Yusuf, 2017)

Dalam penelitian ini, hasil wawancara di Puskesmas Antang Kota Makassar tahun 2021 terdapat rata-rata lansia mengeluh nyeri pada persendian dan selama masa covid-19 sudah jarang dilakukan posyandu untuk lansia maupun senam.

## H. Penyajian Data

Data yang sudah diperoleh selanjutnya akan diolah dengan menggunakan media laptop yang mempunyai program SPSS versi 25. Setelah data diolah, maka data akan di tuangkan kedalam bentuk tabel serta diberikan penjelasan terkait korelasi yang bermakna kedua variabel yaitu variabel

independen kombinasi senam ergonomis dan terapi zikir dan variabel dependen skala nyeri sendi

## **I. Etika Penelitian**

Berdasarkan standar komite etik penelitian kesehatan jurusan keperawatan UIN Alauddin Makassar dengan No.C.70/KEPK/FKIK/I/2022, telah menyetujui menetapkan manusia sebagai subjek penelitian sesuai asas perkemanusiaan yang merupakan salah satu falsafah bangsa Indonesia. Adapun prinsip etika penelitian sebagai berikut :

### **1. Menghormati harkat dan martabat manusia (*respect for human dignity*)**

Bagi seorang peneliti memerlukan pertimbangan hak-hak subjek agar memperoleh informasi secara terbuka berkaitan dengan jalannya penelitian yang memiliki kebebasan untuk menentukan pilihan serta bebas dari paksaan sebagai bentuk partisipasi dalam kegiatan penelitian (*autonomy*). Oleh karena itu, dalam penelitian menyiapkan formulir lembar persetujuan subjek (*informed consent*) sebagai prinsip penghormatan harkat dan martabat responden. Beberapa hal yang perlu diperhatikan sebagai bentuk penghormatan harkat martabat subjek (Sumantri 2015) sebagai berikut :

- a. Penjelasan manfaat penelitian
- b. Penjelasan kemungkinan risiko dan ketidaknyamanan yang ditimbulkan
- c. Penjelasan manfaat yang akan didapatkan
- d. Peneliti dapat menjawab persetujuan setiap pertanyaan yang diajukan oleh subjek terkait prosedur penelitian
- e. Subjek dapat mengundurkan diri kapan saja
- f. Jaminan anonimitas dan kerahasiaan

## **2. Menghormati privasi dan kerahasiaan subjek penelitian (*respect for privacy and confidentiality*)**

Setiap orang memiliki hak dasar privasi dan kebebasan individu masing-masing. Disamping itu, peneliti akan memberikan akibat jika informasi terkait subjek terbuka yang bersifat pribadi. Hal tersebut dikarenakan tidak semua informan menginginkan diketahui oleh orang lain, sehingga peneliti perlu memperhatikan hak-hak terhadap subjek yang akan diteliti. Dalam hal tersebut peneliti tidak boleh menampilkan informasi identitas subjek seperti nama maupun alamat asal baik dalam penggunaan kuesioner maupun alat ukur yang digunakan. Sehingga, peneliti menggunakan teknik *coding* (inisial atau *identification number*) sebagai pengganti identitas responden. (Sumantri, 2015)

## **3. Keadilan dan inklusivitas (*respect for justice and inclusiveness*)**

Prinsip keadilan memiliki konotasi secara terbuka dan adil. Untuk memenuhi keterbukaan tersebut penelitian yang dilakukan secara jujur, hati-hati, profesional, berperikemanusiaan, memperhatikan faktor-faktor secara tepat, kesaksamaan, kecermatan, intimitas, psikologis serta perasaan religius subjek penelitian. Lingkungan penelitian dikondisikan, namun yang paling terpenting ialah bagaimana keuntungan dan beban yang didistribusikan ke masyarakat. Prinsip keadilan menekankan sejauh mana kebijakan penelitian membagikan keuntungan dan beban secara merata menurut kebutuhan, keuntungan, kontribusi dan pilihan bebas masyarakat. Dalam penelitian untuk hal keadilan akan mempertimbangkan aspek keadilan gender dan subjek agar mendapatkan perlakuan yang sama baik sebelum maupun sesudah selama berpartisipasi dalam penelitian. (Sumantri, 2015)

#### 4. Memperhitungkan manfaat dan kerugian yang ditimbulkan (*balancing harms and benefits*)

Peneliti melaksanakan penelitian sesuai dengan prosedur penelitian agar memperoleh hasil yang bermanfaat semaksimal mungkin bagi subjek penelitian dan dapat digeneralisasikan di tingkat populasi (*beneficee*). Peneliti meminimalisasi dampak yang merugikan subjek (*nonmaleficence*). Apabila penelitian mengakibatkan cedera atau stress berlebihan maka subjek dikeluarkan dari kegiatan penelitian guna mencegah hal yang tidak diinginkan. Dalam penelitian ini, jika selama kegiatan tersebut berlangsung dan terdapat responden meninggalkan satu kali atau lebih kegiatan akan mengalami *drop out* artinya tidak digunakan lagi sebagai sampel penelitian. (Sumantri 2015)

## **BAB IV HASIL DAN PEMBAHASAN**

### **A. Pengumpulan Data**

Data didapatkan dari hasil kuesioner jenis pengukuran skala *likert* yang diberikan secara langsung pada lansia yang terdiri dari data demografi dan 7 jenis pertanyaan. Penelitian ini dilakukan di wilayah kerja Puskesmas Antang Kota Makassar, provinsi Sulawesi selatan. Penelitian ini dilaksanakan pada tanggal 18 November sampai 10 Desember 2021. Analisis data dalam penelitian ini menggunakan analisis univariat dan bivariat. Analisa univariat untuk mengetahui sebaran data frekuensi responden dari gangguan nyeri ringan, gangguan nyeri sedang, gangguan nyeri berat hingga sangat mengganggu sedangkan pada analisis bivariat digunakan untuk mengetahui pengaruh variabel independen (kombinasi senam ergonomis dan terapi zikir) terhadap variabel dependen (nyeri sendi).

### **B. Hasil Penelitian**

#### **1. Karakteristi Responden**

Berdasarkan hasil pengolahan data dari lembar kuesioner di wilayah kerja Puskesmas Antang Kota Makassar, dapat dilihat pada tabel 4.1 yang menunjukkan deskripsi karakteristik usia, jenis kelamin, pendidikan dan pekerjaan.



**Tabel 4.1**  
**Karakteristik Responden Penderita Nyeri Sendi Berdasarkan Usia, jenis kelamin, pendidikan dan pekerjaan di Wilayah Kerja Puskesmas Antang, Kota Makassar (n:18)**

Variabel	Frekuensi	Persentase%
<b>Usia</b>		
60-65	4	22,2
66-70	11	61,1
71-75	3	16,7
<b>Jenis Kelamin</b>		
Laki-laki	1	5,6
Perempuan	17	94,4
<b>Pendidikan</b>		
SD	14	77,8
SMP	2	11,1
Tidak Sekolah	2	11,1
<b>Pekerjaan</b>		
IRT	15	83,3
Wirausaha	2	11,1
Lain-lain	1	5,6

**Sumber: data Primer, 2021**

Pada tabel 4.1 menunjukkan karakteristik responden dari segi usia, jenis kelamin, pendidikan dan pekerjaan. Adapun karakteristik berdasarkan usia 60-65 tahun terdapat 4 orang (22,2%), usia 66-70 tahun terdapat 11 orang (61,1%) dan usia 71-75 tahun terdapat 3 orang (16,7%). Karakteristik berdasarkan jenis kelamin yaitu laki-laki terdapat 1 orang (5,6%) dan perempuan 17 orang (94,4%). Karakteristik berdasarkan pendidikan terdapat 14 orang (77,8%) tingkat SD, 2 orang (11,1%) tingkat SMP dan 2 orang (11,1%) tidak pernah sekolah. Karakteristik berdasarkan pekerjaan terdapat 15 orang (83,3%) IRT, 2 orang (11,1%) wirausaha dan 1 orang (5,6%) merupakan kader di wilayah kerja Puskesmas Antang Kota Makassar.

## 2. Analisa Univariat

Dalam penelitian ini, menggunakan analisis univariat secara deskriptif untuk melihat distribusi frekuensi gangguan nyeri sendi pada lansia dengan menggunakan skala *likert* di wilayah kerja Puskesmas Antang Kota Makassar. Untuk klasifikasi gangguan nyeri dapat dilihat pada tabel 4.2.

**Tabel 4.2**  
**Distribusi Frekuensi Sebelum dan Setelah Pemberian Intervensi**  
**Kombinasi Senam Ergonomis dan Terapi Zikir Terhadap Skala Nyeri**  
**Sendi Lansia di Wilayah Kerja Puskesmas Antang Kota Makassar (n: 18)**

Kategori	Pre Test		Kategori	Post Test	
	Frekuensi (f)	Persentase (%)		Frekuensi (f)	Persentase (%)
Gangguan Nyeri Sedang	10	55,6	Gangguan Nyeri Ringan	9	50,0
Gangguan Nyeri Berat	8	44,4	Gangguan Nyeri Sedang	8	44,4
			Gangguan nyeri berat	1	5,6
<b>Total</b>	<b>18</b>	<b>100</b>	<b>Total</b>	<b>18</b>	<b>100</b>

**Sumber: data Primer, 2021**

Pada tabel 4.2 menunjukkan hasil distribusi frekuensi pre-post intervensi melalui uji univariat secara deskriptif sebanyak 18 responden dapat diinterpretasikan sebelum pemberian intervensi mengalami perubahan setelah diberikan intervensi kombinasi senam ergonomis dan terapi zikir terhadap skala nyeri sendi yang mengganggu aktivitas keseharian lansia. Sebelum pemberian intervensi dengan klasifikasi gangguan nyeri sedang terdapat 10 orang (55,6%), gangguan nyeri berat 8 orang (44,4%). Sedangkan setelah pemberian intervensi terdapat 9 orang (50,0%) gangguan nyeri ringan, 8 orang (44,4%) gangguan nyeri

sedang dan 1 orang (5,6%) gangguan nyeri berat. Selain itu, terdapat 2 responden tidak mengalami perubahan setelah diberikan intervensi.

### 3. Analisa Bivariat

Berdasarkan hasil pengolahan data dari lembar kuesioner di wilayah kerja Puskesmas Antang Kota Makassar, dapat dilihat pada tabel 4.3 yang menunjukkan hasil uji pengaruh variabel independen atau yang mempengaruhi (kombinasi senam ergonomis dan terapi zikir) terhadap variabel dependen atau yang dipengaruhi (nyeri sendi).

**Tabel 4.3**  
**Pengaruh Kombinasi Senam Ergonomis dan Terapi Zikir Terhadap Perubahan Skala Nyeri Sendi pada Lansia (n: 18)**

Subjek	Kriteria	F	Correlation	Mean	Standar deviasi	T	df	Sig
Pre	Gangguan nyeri sedang	10						
	Gangguan nyeri berat	8						
Post	Gangguan nyeri ringan	9	0,851	0,889	0,323	11.662	17	0,000
	Gangguan nyeri sedang	8						
	Gangguan nyeri berat	1						

**Sumber: Olah data dan Hasil Penelitian, 2021**

Pada tabel 4.3 menunjukkan Hasil uji statistik dalam penelitian menggunakan uji *Paired Sample T-Test* dengan nilai  $P\ value = 0,000 < \alpha = 0,05$  diinterpretasikan hasil uji signifikan sehingga uji hipotesis  $H_0$  tertolak dan  $H_1$  diterima yang berarti adanya pengaruh signifikan kombinasi senam ergonomis dan

terapi zikir terhadap perubahan skala nyeri sendi pada lansia di Wilayah kerja Puskesmas Antang Kota Makassar. Hasil *output* uji statistik terdapat nilai *correlation* 0,851 dengan nilai signifikan 0,000 maka dapat diinterpretasikan bahwa adanya hubungan yang kuat antara variabel *pre* dan *post test*. Nilai *mean* sebesar 0,889 menunjukkan selisih rata-rata hasil *pre* dan *post* intervensi dengan nilai standar deviasi 0,323. Nilai *t* hitung sebesar 11.662 dan diketahui nilai *df* yaitu 17 dengan penentuan *t* tabel menggunakan rumus distribusi nilai *T* tabel yang telah ditentukan. Berdasarkan hasil nilai *t* tabel ialah sebesar 2.110 sedangkan nilai hitung 11.662 dengan demikian *t* hitung > *t* tabel sehingga dapat diinterpretasikan bahwa  $H_0$  ditolak dan  $H_1$  diterima yaitu terdapat perbedaan *pre-post* dalam artian adanya pengaruh signifikansi pemberian kombinasi senam ergonomis dan terapi zikir terhadap perubahan skala nyeri pada lansia.

## C. Pembahasan

### 1. Karakteristik Responden

#### a. Usia

Menurut Dewi Rhosma dalam Erni Setiyorini dan Ning Arti Wulandari (2018) mengkategorikan lansia menjadi lima bagian diantaranya; pralansia/prasenilis yaitu lansia yang berusia 45-59 tahun, lansia yaitu memasuki usia 60 tahun atau lebih, lansia berisiko tinggi dengan masalah kesehatan >70 atau >60 tahun. Lansia berdasarkan kemampuan terbagi menjadi dua yaitu lansia potensial dan non potensial. Adapun lansia potensial merupakan lansia yang masih dapat bekerja dan menghasilkan barang/jasa sedangkan lansia non potensial merupakan lansia yang sudah tidak dapat memenuhi kebutuhannya sendiri dan mengharapkan bantuan orang lain. Dalam penelitian ini responden yang terlibat yaitu lansia rentang usia 60-74 tahun.

Pada penelitian ini responden terbanyak adalah usia 66-70 tahun yang mengalami nyeri sendi tertinggi yaitu 11 responden. Oleh karena itu, usia dapat memberikan pengaruh terhadap kesehatan lansia. Hal ini sejalan dengan penelitian Yunita Malo et al, 2019 bahwa usia sangat mempengaruhi lansia, disebabkan semakin bertambahnya usia akan berakibat pada penurunan fungsi tubuh baik dari segi fisik, mental, sosial dan spiritual. perubahan fisik lansia dikarenakan oleh usia salah satunya memicu perubahan otot pada lansia.

Berdasarkan asumsi peneliti bahwa usia seseorang apabila makin bertambah akan mempengaruhi kesehatan tubuh. Disamping itu, berbagai sistem telah mengalami penurunan seperti segi fisik, psikis, sosial dan

spiritual sehingga pada usia dapat memberi keterkaitan kondisi tubuh di masa menua.

b. Jenis Kelamin

Pada penelitian ini memperoleh data jenis kelamin wanita lebih cenderung banyak dibandingkan pria mengalami nyeri pada persendian yaitu 17 responden wanita 94,4% dan 1 responden pria 5,6% di wilayah kerja Puskesmas Antang kota Makassar. Hal ini disebabkan oleh sebagian besar nyeri sendi lansia faktor hereditas, IRT (Ibu Rumah Tangga) sehingga kadang melakukan olahraga/aktivitas banyak diluar dan mengonsumsi makanan tinggi purin seperti kacang-kacangan. Hal ini sejalan dengan penelitian Sunaringtyas dan nuari (2019) bahwa faktor penyebab nyeri sendi diantaranya faktor gen dan usia >45 tahun. Disamping itu, juga sejalan dengan penelitian Umi Azizah (2019) usia >60 tahun pada wanita 25% dibandingkan pria 15% mengalami gejala penyakit sendi degeneratif. Hal ini juga sejalan dalam penelitian Alena Susarti dan Muhammad Romadhon (2019) salah satu penyebab nyeri sendi ialah penyakit *Rheumatoid arthritis* yang dipengaruhi oleh pola makanan tinggi purin seperti produk kacang-kacangan selain itu wanita lebih dominan mengalami pemicu nyeri sendi dikarenakan hormon estrogen pada wanita dapat merangsang autoimun. Semakin tinggi kandungan estrogen maka semakin cepat mengalami penyakit yang dapat menimbulkan nyeri sendi.

Menurut Eqlima Elfira (2020), mengenai faktor yang menyebabkan terjadinya nyeri sendi termasuk berjenis kelamin perempuan, cedera lutut dan lain sebagainya. Sehingga, dapat

disimpulkan bahwa jenis kelamin memiliki pengaruh terhadap nyeri sendi.

Berdasarkan asumsi peneliti bahwa nyeri sendi dapat dirasakan oleh semua lansia baik berjenis kelamin laki-laki maupun perempuan. Akan tetapi, pada dasarnya wanita lebih condong mengalami nyeri sendi. Hal tersebut disebabkan lansia wanita lebih pesat menghasilkan pengaktifan hormon estrogen sehingga mempengaruhi autoimun dan berdasarkan hasil penelitian yang telah dilakukan jumlah terbanyak berjenis kelamin wanita di wilayah kerja Puskesmas Antang Kota Makassar yang memiliki keluhan terkait nyeri yang dirasakan.

c. Pendidikan

Karakteristik pendidikan yang diperoleh dalam penelitian ini bahwa rata-rata responden berpendidikan bawah yaitu tingkat Sd dibandingkan tidak sekolah sama sekali, tingkat SMP dan tingkat SMA. Hal ini sejalan dalam penelitian (Wahid n.d., 2021 ) bahwa salah satu pemicu nyeri sendi pada Arthritis reumatoid mayoritas responden berpendidikan rendah, hal tersebut dipengaruhi oleh pendidikan yang cukup dapat memberikan pengaruh pada tingkat stressor, kesadaran dan pemahaman stimulus. Hal ini juga sejalan dalam penelitian (Silaban 2016), hasil penelitian menunjukkan pengetahuan responden terkait gaya hidup sehat mayoritas berpengetahuan kurang dan minim dalam pengetahuan terkait nyeri sendi sedangkan asumsi dari peneliti sendiri yang dikutip menurut teori Notoadmojo (2010) bahwa pengetahuan seseorang dipengaruhi oleh pendidikan seseorang.

Menurut (Alimul hidayat and Musrifatul Uliyah 2021), bahwa pengetahuan yang baik terhadap penggunaan mekanika tubuh akan

mendorong seseorang memanfaatkannya dengan benar begitupun sebaliknya apabila pengetahuan kurang dapat berisiko mengalami gangguan sistem neurologi dan muskuloskeletal. Berdasarkan asumsi peneliti di wilayah kerja Puskesmas Antang kota Makassar bahwa lansia dengan nyeri sendi lebih condong berpendidikan rendah. Hal tersebut dipengaruhi oleh faktor lingkungan, pengetahuan dan gaya hidup. Selain itu, berdasarkan hasil wawancara dengan responden bahwa masa sekolah zaman dulu mayoritas memiliki perekonomian rendah dan pola gaya hidup untuk meningkatkan pengetahuan terkait kesehatan masih kurang.

d. Pekerjaan

Dalam penelitian memperoleh pekerjaan responden di wilayah kerja Puskesmas Antang Kota Makassar pada lansia dengan nyeri sendi mayoritas IRT (Ibu Rumah Tangga) dibandingkan melakukan pekerjaan diluar rumah seperti berdagang, wirausaha dan lain sebagainya. Hal ini sejalan dalam penelitian (Dida, Batubara, and Djogo 2018), bahwa nyeri sendi membuat seseorang takut untuk melakukan gerakan lebih sehingga dapat menurunkan produktivitasnya dan pada usia lanjut usia kondisi kesehatan mulai menurun serta lebih cenderung memilih aktivitas yang memerlukan aktivitas gerak yang sedikit. Hal ini sejalan dalam penelitian (Fadlilah and Widayati 2018), bahwa skala nyeri sendi lebih condong pada pekerjaan petani dan IRT. Rasa sakit tiba-tiba disebabkan oleh aktivitas berat atau biasa dan aktivitas fisik yang tidak tepat dapat memicu keparahan rasa sakit pada penderita nyeri sendi.

Dalam penelitian (Warsito n.d., 2020), bahwa bekerja sebagai IRT dapat memberikan dampak lebih besar pada gangguan muskuloskeletal. Hal ini dikarenakan pekerjaan ibu rumah tangga



menjadi salah satu penyebab massa otot mengecil dan massa lemak menjadi tinggi sehingga berakibat pada disabilitas fisik yang dapat mengganggu mobilitas sendi. Menurut (Wahyuni 2021), bahwa pekerjaan menjadi salah satu faktor gangguan sistem muskuloskeletal diantaranya peregangan otot yang berlebihan, aktivitas yang berulang serta sikap kerja tidak alamiah.

Berdasarkan asumsi peneliti bahwa lansia wanita lebih banyak dengan status pekerjaan IRT (Ibu Rumah Tangga) serta beranggapan pekerjaan di rumah seperti menyapu, mengepel, jalan turun tangga sebagai olahraga kegiatan rutin sehari-hari.

## **2. Pengaruh Setelah Pemberian Intervensi Kombinasi Senam Ergonomis dan Terapi Zikir Terhadap Skala Nyeri Sendi Lansia**

Dalam penelitian ini didapatkan hasil bahwa kombinasi senam ergonomis dan terapi zikir berpengaruh terhadap skala nyeri sendi pada lansia di Wilayah kerja Puskesmas Antang kota Makassar dengan menggunakan hasil uji statistik *Paired Sample T-Test* dimana  $P\ Value = \alpha < 0,05$ . Dari 18 responden menunjukkan 16 orang mengalami perubahan pada gangguan nyeri sendi yang ditimbulkan sedangkan 2 orang lainnya tidak mengalami perubahan.

Hal ini sejalan dengan penelitian Titih Huriah, Ema Waliyanti, Afiani Septina Rahmawati, Yuliana Mz Matoka (2015) setelah melakukan 4 minggu penelitian senam ergonomis dapat menurunkan skala nyeri sendi pada lansia dengan nilai  $p\ value\ 0,0001\ (\alpha < 0,05)$  dan peningkatan kekuatan otot tarikan (nilai  $p\ 0,002$ ) dengan menggunakan 50 responden lansia berusia  $<75$  tahun. Juga sejalan dalam penelitian Yunita malo, Nia lukita ariani, Dudella desnani firman yasin, 2019 selama 1 bulan terdapat

jumlah 45 responden lansia wanita berusia 60-65 tahun mengalami nyeri sendi diperoleh sebelum pemberian intervensi terdapat 29 responden (64,4%) nyeri berat tidak terkontrol, 15 orang (33,3%) nyeri berat terkontrol dan 1 orang (2,2%) nyeri sedang sedangkan setelah diberi intervensi terdapat 32 orang (71,1%) tidak nyeri, 11 orang (24,4%) nyeri ringan dan 2 orang (4,4%) nyeri sedang. nilai *P value* 0,000 ( $\alpha < 0,05$ ) yang artinya senam ergonomis memiliki pengaruh pada nyeri sendi.

Penelitian yang dilakukan juga oleh Syaifurrahman Hidayat (2014) untuk melihat pengaruh zikir kahfi dalam menurunkan skala nyeri osteoarthritis menggunakan 2 kelompok lansia berusia >50 tahun yaitu 24 orang kelompok kontrol dengan selang waktu 10-25 menit pemberian dan 24 orang kelompok intervensi dengan pemberian intervensi dengan selang waktu 25-40 menit selama 1 minggu, terdapat perbedaan sebelum dan setelah pemberian kelompok intervensi yaitu signifikan 0,000 ( $\alpha < 0,05$ ) sedangkan pada kelompok kontrol signifikan 0,627 ( $\alpha > 0,005$ ) sehingga dapat diinterpretasikan bahwa tidak ada perbedaan sebelum dan setelah pemberian intervensi pada kelompok kontrol.

Hal ini sejalan dengan penelitian (Gandari and Bali 2019), bahwa terdapat beberapa yang dapat membantu untuk mengurangi nyeri sendi diantaranya mengatur pola hidup dengan cara mencegah asupan makanan yang mengandung purin tinggi seperti kacang-kacangan dan jeroan juga menjaga tubuh agar tetap ideal serta rajin berolahraga salah satunya melalui senam ergonomis. Selain itu, dalam penelitian menggunakan 30 responden selama 1 bulan pada lansia dengan nyeri rematik dengan hasil sebelum pemberian intervensi terdapat 26 orang (86,7%) nyeri sedang dan 4 orang (13,3%) nyeri ringan sedangkan setelah pemberian intervensi terdapat 13

orang (43,3%) nyeri sedang dan 17 orang (56,7) nyeri ringan dengan nilai *sig* 0,000 ( $\alpha < 0,05$ ) sehingga dapat diinterpretasikan bahwa terdapat pengaruh senam ergonomis terhadap nyeri pada lansia. Juga sejalan dalam penelitian (Siagian et al. 2020) bahwa terdapat beberapa faktor yang menyebabkan nyeri sendi antara lain mekanisme imunitas, faktor metabolisme, beban sendi yang berulang serta berlebihan, faktor usia, faktor genetik dan pemicu dari lingkungan. Selain itu, dalam penelitian menggunakan 110 responden lansia berusia  $<60$  tahun dan  $>71$  tahun selama 60 menit jangka 2 bulan dengan hasil sebelum pemberian intervensi senam ergonomis terdapat 82 orang nyeri sedang dan 28 orang nyeri ringan sedangkan setelah pemberian intervensi terdapat 44 orang nyeri sedang dan 66 orang nyeri ringan pada nilai *sig* 0,000 ( $\alpha < 0,05$ ) sehingga dapat diinterpretasikan bahwa terdapat pengaruh senam ergonomis terhadap nyeri sendi pada lansia.

Hal ini sejalan dalam penelitian (Surya and Rochmawati n.d., 2018) bahwa terdapat pengaruh senam ergonomis terhadap nyeri osteoarthritis sebagai pemicu nyeri sendi dengan menggunakan 2 kelompok sebanyak 32 responden yaitu 16 kelompok kontrol dan 16 kelompok intervensi. Setelah diberikan intervensi pada kelompok intervensi, terdapat nilai rata-rata 6,33 menjadi 4,26 sedangkan pada kelompok kontrol terdapat 6,53 menjadi 5,46 dengan *sig* 0,001 ( $\alpha < 0,05$ ) sehingga dapat diinterpretasikan bahwa senam ergonomis dapat memberikan pengaruh terhadap nyeri. Hal ini sejalan dengan peneliti sebelumnya terkait nyeri sendi pada lansia berusia 60-74 tahun dengan jumlah responden 20 orang. Sebelum dilakukan intervensi terdapat 2 orang (10%) nyeri ringan, 13 orang (65%) nyeri sedang, 5 orang (25%) nyeri berat. Setelah dilakukan intervensi terdapat 18 orang (90%)

nyeri ringan dan 2 orang (10%) lainnya masih sedang. Hal ini dipengaruhi oleh senam ergonomis membutuhkan cara waktu kerja yang optimal dan meminimalkan kelelahan sehingga dapat memperoleh tingkat produktivitas yang tinggi. (Wulandari 2016).

Hal ini sejalan dalam penelitian Ni Luh Putu Julia Purnama Dewi, dkk (2019) bahwa senam ergonomis memiliki pengaruh terhadap keluhan muskuloskeletal dengan menggunakan 24 responden lansia berusia rata-rata 72 tahun dalam selang waktu 30 menit selama 2 minggu pada pemberian intervensi 3 kali seminggu dengan hasil penurunan sebesar 84,29% dan nilai *sig* 0,001 ( $\alpha < 0,05$ ). Hal ini sejalan dalam penelitian Anis Risma Fadilah dan Eka Novitayanti (2020) dengan menggunakan 36 responden lansia nyeri sendi gout arthritis berusia 50 sampai diatas 75 tahun dengan menggunakan 2 kelompok yaitu 17 responden kelompok perlakuan dan 19 responden kelompok kontrol. Senam ergonomis dilakukan sebanyak 8 kali dalam sebulan (2 kali seminggu) dengan hasil *sig* 0,001 ( $<0,05$ ) sehingga dapat diinterpretasikan bahwa terdapat pengaruh senam ergonomis pada lansia.

Juga sejalan dalam penelitian Siti Nur Hasina, M. Khafid, Rahmadaniar Aditya Putri dan Riska Rohmawati (2020) bahwa senam ergonomis berbasis spiritual memiliki pengaruh terhadap penurunan nyeri lansia pada Arthritis gout sebagai pemicu nyeri sendi dengan menggunakan 24 responden lansia selama 4 minggu pada pemberian intervensi 1 kali dalam seminggu dengan selang waktu 10-15 menit. Akan tetapi, bertolak belakang dalam penelitian Kholisotin, Iradhatul Hasanah dan Niswah Nilam Qanitah (2021) bahwa senam ergonomis tidak memiliki pengaruh terhadap intensitas nyeri osteoarthritis sebagai pemicu nyeri sendi dengan nilai *sig* 0,317 ( $>0,05$ ) dengan menggunakan 34 responden lansia.

Dalam penelitian (Putra, Kumaat, and Kes 2016) melakukan penelitian pada lansia yang mengalami nyeri sendi sebanyak 15 responden selama 6 minggu pada pemberian intervensi sebanyak 3 kali seminggu dengan kategori sebelum intervensi terdapat 8 orang (53,33%) nyeri ringan, 4 orang (26,67%) nyeri sedang, dan 3 orang (20,00%) sangat nyeri. Sedangkan setelah diberikan senam hasil menunjukkan signifikan atau memberikan pengaruh yaitu terdapat 10 orang (66,67%) nyeri ringan dan 5 orang (33,33%) nyeri sedang. Hal ini sejalan dalam teori (Wratsongko 2015) bahwa saat melakukan senam ergonomis, sekiranya menyesuaikan dengan berat ringannya keluhan nyeri yang dirasakan apabila makin berat keluhan maka semakin rutin dilakukan gerakannya. Gerakan senam ergonomis paling efektif jika dilaksanakan pada pagi hari setelah melakukan aktivitas rutin di rumah seperti menyapu, memasak, mengepel dan lain sebagainya.

Dalam penelitian sebelumnya bahwa aktivitas fisik memiliki keterkaitan terhadap kondisi kesehatan. Pada kemandirian lansia dapat dilihat dari tingkat kesehatan sehingga dapat melakukan aktivitas sehari-hari. (Abdi, Hariyanto, and Ardiyani 2017). Nyeri sendi dapat mengganggu kemampuan gerak seseorang, bekerja menjadi terhambat dalam melakukan kegiatan sehari-hari sehingga memicu frustrasi dan gangguan psikososial sehingga berefek pada kualitas tidur menjadi buruk. (Widyaningrum, Madiun, and Umam n.d., 2020)

Dalam penelitian Dian lianti hasibuan (2019) bahwa suasana hati, berjalan, bekerja normal dan kenikmatan hidup memiliki keterkaitan dengan nyeri sendi. 1) suasana hati, pengalaman rasa nyeri yang diekspresikan oleh seseorang dapat memberikan pengaruh pada perasaan menjadi tidak stabil

sehingga berakibat suasana hati terganggu. 2) berjalan dan bekerja normal, apabila seseorang memiliki keterbatasan dalam melakukan pergerakan dengan nyaman yang diakibatkan oleh nyeri dapat mempengaruhi aktivitas sederhana dan kemampuan berjalan berkurang sebab membutuhkan energy yang banyak. 3) kenikmatan hidup, apabila seseorang mengalami nyeri kronis secara berkelanjutan maka seseorang akan sulit untuk mengekspresikan nyeri yang dirasakan serta terkadang tidak ada respon sama sekali.

Menurut Wratsongko (2015), senam ergonomis saat dilakukan, akan memberikan efek pada ketenangan dalam pikiran. Ketenangan tersebut merupakan fase yang bermanfaat bagi tubuh untuk rileks dan mengistirahatkan organ setelah melakukan aktivitas penuh dalam sehari. Selain itu, ketenangan ini dapat merelaksasikan hormon adrenalin dan hormone penggalak. Relaksasi merupakan peran penting karena dapat menghilangkan rasa capek, lelah dan nyeri pada otot. Menurut Sagiran (2014) mengemukakan manfaat Senam ergonomis juga dapat digunakan sebagai fase relaksasi otot, yaitu melonggarkan otot-otot punggung bagian bawah, paha dan betis, menjaga kelenturan tubuh terutama bagian tulang belakang, persendian diantara ruas tulang belakang, tulang selangkang dan tulang tungging serta melindungi kekuatan struktural anatomis fungsional otot, ligamen dan tulang belakang setelah bekerja seharian. Disamping itu, penelitian dari (Hidayat 2014) terkait manfaat dari terapi zikir Seorang yang mengalami nyeri membutuhkan rasa nyaman untuk memenuhi kebutuhannya. Salah satu intervensi yang dapat diberikan melalui terapi zikir yang menghasilkan efek medis dan psikologis dengan menjaga keseimbangan kadar norepinefrin dan serotonin dalam tubuh.

Dalam melakukan kombinasi senam ergonomis dan terapi zikir memiliki manfaat bagi seseorang dengan nyeri sendi. Dimana terapi zikir dapat mengendalikan emosi perasaan, mengingat akan keagungan ciptaan Allah swt, sehingga dapat mempengaruhi coping seseorang dalam menghadapi nyeri yang berakibat stress coping berbeda-beda. Impuls nyeri berawal dari *nervus trigeminus* akan terhambat sehingga berakibat pintu gerbang *thalamus* tertutup menyebabkan stimulus menuju *korteks cerebri* terhambat sehingga intensitas nyeri menjadi berkurang. Pada segi fisiologis, terapi spiritual dengan cara berzikir atau menyebut/mengingat asma Allah swt menyebabkan otak dapat bekerja ketika mendapat rangsangan dari luar, maka otak akan menghasilkan zat kimia yang memberi rasa nyaman yakni neuropeptida. Setelah otak memproduksi zat tersebut, maka zat tersebut akan mengangkut dan diserap oleh tubuh kemudian memberikan umpan balik berupa kenikmatan atau rasa nyaman. (Hidayat 2014)

Dalam hal ini, Rasulullah saw bersabda :

الْمُؤْمِنُ الْقَوِيُّ خَيْرٌ وَأَحَبُّ إِلَى اللَّهِ مِنَ الْمُؤْمِنِ الضَّعِيفِ وَفِي كُلِّ خَيْرٍ

Artinya :

“Orang mukmin yang kuat lebih baik dan lebih dicintai oleh Allah swt, daripada mukmin yang lemah; dan pada keduanya ada kebaikan”

Dalam islam, zikir berfungsi untuk menenangkan jiwa. Jiwa yang tenang akan mereduksi rasa nyeri sendi pada manusia terutama pada lansia.

Allah swt berfirman dalam QS Ar-Ra'd/13:28 :

الَّذِينَ آمَنُوا وَتَطْمَئِنُّ قُلُوبُهُمْ بِذِكْرِ اللَّهِ أَلَا بِذِكْرِ اللَّهِ تَطْمَئِنُّ الْقُلُوبُ (الرَّعد/13: 28)

Terjemahnya :

“(Yaitu) orang-orang yang beriman dan hati mereka menjadi tenteram dengan mengingat Allah. Ingatlah, bahwa hanya dengan mengingat Allah hati akan selalu tenteram. (QS. Ar-Ra'd/13:28)

Dalam tafsir Al-Misbah menjelaskan kandungan dari ayat ini yakni orang yang mendapat petunjuk dari Allah swt yang kembali menerima tuntutan-Nya. Sebagaimana dalam ayat “adalah orang-orang yang beriman dan hati mereka menjadi tentram” walaupun sebelumnya terdapat kebingungan dan keraguan. Kalimat “dzikrullah” menjadi penyebab ketenangan dalam hati setelah mengingat Al-quran yang sangat indah redaksinya. Kata “zikrullah” diawali dengan ucapan dalam lidah, dengan mengingat mengantar lidah menyebutnya. Karena itu, pada ayat tersebut membantu dalam mengingat Allah swt, menyebut keagungan-Nya, surga dan neraka-Nya, rahmat dan siksa-Nya, larangan dan perintahnya serta wahyu-wahyu-Nya. (Shihab 2005)

Berdasarkan asumsi peneliti bahwa kombinasi senam ergonomis dan terapi zikir dapat memberikan pengaruh terhadap perubahan skala nyeri pada lansia di wilayah kerja Puskesmas Antang, kota Makassar. Senam ergonomis merupakan gerakan kombinasi antara gerakan otot dan pernafasan yang memiliki kesamaan dengan gerakan sholat dan gerakannya mudah dihafal/diingat oleh lansia sehingga dapat dipraktikkan di rumah masing-masing sedangkan pada terapi zikir dapat membuat seseorang lebih mudah mengingat Allah swt, lebih rileks dan tenang. Sehingga peneliti berinisiatif untuk mengkombinasikan kedua intervensi tersebut untuk melihat perubahan pada nyeri sendi. Dimana, nyeri sendi dapat memicu kecemasan, rasa kurang percaya diri dan rasa takut pada lansia.

Perawat merupakan sebagai pemberi asuhan keperawatan dengan memperhatikan biopsikososial dan spiritual klien. Apabila terdapat tidak terpenuhinya rasa nyaman pada klien akan berakibat pada kurangnya rasa kesejahteraan dan kurang sehat. Oleh karena itu, sebagai seorang perawat



sangat berperan penting dalam pendampingan secara komperensif dimana manusia memiliki esensi sebagai makhluk yang utuh secara menyeluruh. Salah satu jenis intervensi non farmakologi yang dapat diimplikasikan terhadap nyeri sendi yaitu kombinasi senam ergonomis dan terapi zikir kepada klien.

Berdasarkan hasil wawancara dengan lansia di wilayah kerja Puskesmas Antang kota Makassar, selama kegiatan satu bulan jika nyeri sendi dirasakan maka tindakan yang dilakukan oleh responden dengan cara meminum obat pereda nyeri dan terdapat responden tidak terjadi perubahan skala nyeri. Hal tersebut dikarenakan, sebagian besar lansia beranggapan bahwa dengan aktivitas sehari-hari yang dilakukan dirumah dapat meningkatkan kesehatan dan bagian dari senam seperti menyapu, naik turun tangga dan lain sebagainya. Disamping itu, keseringan mengonsumsi makanan yang tinggi purin sebagai pemicu nyeri sendi dan selama masa covid-19 sudah jarang dilakukan senam rutin. Selain itu, jaranganya mengulangi kombinasi senam ergonomis dan terapi zikir saat dirumah sesuai SOP yang telah dibagikan masing-masing oleh peneliti.

#### **D. Keterbatasan Penelitian**

Dalam penelitian ini, terdapat keterbatasan selama melakukan penelitian, diantaranya :

- a. Penelitian ini dilaksanakan secara *per group*. Hal ini dikarenakan antusias lansia di masa pandemi covid-19 dan waktupun perlu dikondisikan
- b. Dari 41 lansia yang mengalami nyeri sendi di wilayah kerja Puskesmas Antang kota Makassar hanya 18 orang yang memenuhi kriteria dan mengikuti kegiatan sampai selesai selama satu bulan berturut-turut sebanyak

4 kali. Hal tersebut disebabkan oleh ketakutan akan kerumunan di tengah pandemi covid-19 serta vaksinasi



## **BAB V**

### **KESIMPULAN DAN SARAN**

#### **A. Kesimpulan**

1. Dari pernyataan 18 responden lansia yang mengalami nyeri sendi sebelum diberikan intervensi kombinasi senam ergonomis dan terapi zikir, terdapat 10 orang dengan gangguan nyeri sedang (55,6%), 8 orang dengan gangguan nyeri berat (44,4%).
2. Setelah dilakukan intervensi, terdapat perubahan skala nyeri sendi yang dirasakan oleh responden diantaranya; 9 orang dengan gangguan nyeri ringan (50,0%), 8 orang dengan gangguan nyeri sedang (44,4%) dan 1 orang masih berat (5,6%).
3. Terdapat pengaruh kombinasi senam ergonomis dan terapi zikir terhadap perubahan skala nyeri sendi pada lansia di wilayah kerja Puskesmas Antang Kota Makassar dengan nilai signifikan  $P\ value = 0,000$ .

#### **B. Saran**

##### **1. Bagi Institusi Pendidikan**

Bagi intitusi pendidikan khususnya dibidang kesehatan dalam penelitian ini dapat dijadikan sebagai wadah untuk mengembangkan pengetahuan dan skill profesi keperawatan dalam menerapkan model promosi kesehatan yang bermanfaat bagi masyarakat lainnya

##### **2. Bagi Peneliti**

Untuk peneliti berikutnya yang akan melanjutkan penelitian pengaruh kombinasi senam ergonomis dan terapi zikir terhadap perubahan skala nyeri sendi pada lansia, sebaiknya menggunakan desain penelitian *quasy eksperiment two group* yaitu kelompok kontrol dan perlakuan (intervensi) agar lebih efektif untuk menemukan kualitas pengaruh yang dihasilkan. Kemudian, melakukan kegiatan pemberian senamnya 2-3 kali

seminggu dalam satu bulan agar pengaruh dari kombinasi senam ergonomis dan terapi zikir lebih optimal menunjukkan hasil yang lebih memuaskan. Sebaiknya menggunakan skala ukur khusus nyeri untuk observasi selain itu juga tetap mengontrol selama kegiatan penelitian berlangsung apakah terdapat metode nonfarmakologi lain yang dilakukan responden ketika nyeri sendi itu dirasakan

### **3. Bagi Masyarakat**

Kepada penderita nyeri sendi di Wilayah kerja Puskesmas Antang Kota Makassar hendaknya menerapkan senam ergonomis dan terapi zikir secara rutin di rumah paling tidak 2-3 kali dalam seminggu agar dapat merasakan perubahan skala nyeri sendi lebih optimal.

## DAFTAR PUSTAKA

- A. Nies, Mary, and McEWEN Melanie. 2015. *Keperawatan Kesehatan Komunitas Dan Keluarga*. Singapura: Elsevierhealth.com.
- Abdi, Arahaf, Tanto Hariyanto, and Vita Maryah Ardiyani. 2017. "Aktivitas Lansia Berhubungan Dengan Status Kesehatan Lansia Di Posyandu Permadi Kelurahan Tlogomas Kecamatan Lowokwaru Kota Malang." *Nursing News* 2: 9.
- Aisyah, Siti. 2017. "Manajemen Nyeri Pada Lansia Dengan Pendekatan Non Farmakologi." *Jurnal Keperawatan Muhammadiyah* 2(1). <http://journal.um-surabaya.ac.id/index.php/JKM/article/view/1201> (February 11, 2021).
- Akbar, Muhammad. 2019. "Kajian Terhadap Revisi Undang-Undang No.13 Tahun 1998 Tentang Kesejahteraan Sosial Lanjut Usia." 2.
- Alimul hidayat, Aziz. 2021. *Menyusun Instrumen Penelitian & Uji Validitas Reabilitas*. Surabaya: Health Books.
- Alimul hidayat, Aziz, and Musrifatul Uliyah. 2021. *Keperawatan Dasar 2 Untuk Pendidikan Vokasi*. 1st ed. Surabaya: Health Books Publishing.
- Andriani, Mardian, and Sri Yanti. 2019. "Pengaruh Senam Osteoporosis terhadap Penurunan Nyeri Muskuloskeletal pada Lanjut Usia di Dusun Barekah Desa Rai Oi Kecamatan Sape Kabupaten Bima." : 6.
- Arlis, Syafri. 2017. "Diagnosis Penyakit Radang Sendi Dengan Metode Certainty Factor." *SATIN - Sains dan Teknologi Informasi* 3(1): 42.
- Astuti, Febriati. 2020. "Pengaruh Senam Lansia Terhadap Perubahan Nyeri Sendi Pada Lansia Di Balai Sosial Lanjut Usia (Bslu) Mandalika Mataram." *PrimA : Jurnal Ilmiah Ilmu Kesehatan* 6(1). <http://id.stikes-mataram.ac.id/e-journal/index.php/JPRI/article/view/167> (January 28, 2021).
- Barus, Jimmy. 2015. "Penatalaksanaan Farmakologis Nyeri pada Lanjut Usia." 42(3): 5.
- Dewi, sofia rhosma. 2014. "buku ajar keperawatan gerontik." In *buku ajar*, yogyakarta: deepublish.
- Dida, Defebrianasusda, Sakti O Batubara, and Herliana Monika Azi Djogo. 2018. "Chmk Health Journal Volume 2, Nomor 3 September 2018." 2: 9.

- Dwi utami, Andinna, and Imelda Rahmayunia kartika. 2018. "Terapi Komplementer Guna Menurunkan Nyeri Pasien Gastritis: Literatur Review." Volume 1, No. 3. <https://ojs.fdk.ac.id/index.php/Nursing/index>.
- Fadlilah, Siti, and Ririn Wahyu Widayati. 2018. "Efektivitas Kompres Bawang Merah terhadap Nyeri Sendi pada Lansia." *Jurnal Kesehatan* 9(2): 177.
- Farastuti, Damayani, and Endang Windiastuti. 2016. "Penanganan Nyeri pada Keganasan." *Sari Pediatri* 7(3): 153.
- Gandari, Nk Matalia, and Stikes Bina Usada Bali. 2019. "Pengaruh Senam Ergonomis Terhadap Perubahan Nyeri Pada Lansia Dengan Rematik Di Sada Jiwa Banjar Pasekan Desa Sembung Kecamatan Mengwi Kabupaten Badung." 5(2): 12.
- Gandari, Nk. Matalia, A.A.K. Ngurah Darmawan, and Nk. Budiadnyani. 2019. "Pengaruh Senam Ergonomis Terhadap Perubahan Nyeri Pada Lansia Dengan Rematik Di Sada Jiwa Banjar Pasekan Desa Sembung Kecamatan Mengwi Kabupaten Badung." <https://zenodo.org/record/3340175> (January 22, 2021).
- Hidayat, Syaifurrahman. 2014. "Dzikir Khafi Untuk Menurunkan Skala Nyeri Osteoarthritis Pada Lansia." : 10.
- Huriah, Titih, Ema Waliyanti, Alfiani Septina Rahmawati, And Yuliana Mz Matoka. 2018. "Ergonomic Exercises To Decrease Joint Pain Scale And Muscle Strength In Elderly." *Indonesian Nursing Journal Of Education And Clinic (INJEC)* 2(1): 118.
- Huriah, Titih, Ema Waliyanti, Alfiani Septina Rahmawati, and Yuliana Mz. 2018. "THE Effect Of Ergonomic Exercises To Decrease Joint Pain Scale And Muscle Strength In Elderly At Work Area Kasihan Ii Public Health Center, Bantul, Yogyakarta." : 16.
- Madyo Wratsongko. 2010. *Shalat jadi obat*. Jakarta: Elex Media Komputindo.
- Malo, Yunita, Nia Lukita Ariani, and Dudella Desnani Firman Yasin. 2019. "Pengaruh Senam Ergonomis Terhadap Skala Nyeri Sendi Pada Lansia Wanita." *Nursing News* 4: 10.
- Marni. 2020. "Peningkatan Pengetahuan Tentang Rematik pada Lansia di Desa Purwosari Wonogiri." 2.
- Novikasari, Ifada. 2016. "Uji Validitas Instrumen."
- Putra, Ryan Rahmanda, Dr Noortje Anita Kumaat, and M Kes. 2016. "Pengaruh Senam Bugar Lansia Terhadap Nyeri Persendian Pada Posyandu Lansia Karang Werdha Kedurus Surabaya." 06(2): 3.

- R, Arnis Puspitha, Nurhaya Nurdin, and Umniyah Saleh. 2019. "Pendampingan Posyandu Lanjut Usia." *Media Karya Kesehatan* 2(1). <http://jurnal.unpad.ac.id/mkk/article/view/19399> (October 27, 2021).
- Rahman, Syahnur. 2016. "Faktor-Faktor Yang Mendasari Stres Pada Lansia." syahnur\_rahman@gmail.com.
- Riski Ardhi, Nanda. 2018. "Pengaruh Senam Ergonomis Berbasis Spritual Terhadap Perubahan Kadar Asam Urat pada Lansia di Desa Pelem Kecamatan Karangrejo Kabupaten Magetan."
- Saat, Sulaiman, And Sitti Mania. 2020. *Pengantar Metodologi Penelitian*. Gowa: Pusaka Almaida.
- Sagiran. 2014. *Mukjizat gerakan shalat*.
- Saragih, Masri, Rumondang Gultom, and Rosetty Sipayung. 2020. "Penanganan Asam Urat Dengan Latihan Senam Ergonomis Pada Lansia Di Kelurahan Gaharu Kecamatan Medan Timur." *Amaliah: Jurnal Pengabdian Kepada Masyarakat* 4(2): 172–75.
- Setyowati, Sri. 2015. "The Effect Of Ergonomic Gymnastics Toward Elderly Sleep Quality In Bantul Yogyakarta." : 11.
- Shihab, Moh Quraish. 2005. *Tafsir Al-Mishbāh: Pesan, Kesan, Dan Keserasian al-Qur'an*. Cet. 6. Ciputat, Jakarta: Lentera Hati.
- Siagian, Martha Lowrani et al. 2020. "The Effect of Ergonomic Gymnastics on Joint Pain in Community-Dwelling Elderly." *Jurnal Ners* 14(3): 98.
- Silaban, Nataria Yanti. 2016. "Gambaran Pengetahuan Penderita Rematik Tentang Perawatan Nyeri Sendi Di Dusun I Desa Sunggal Kanan Kecamatan Sunggal Kabupaten Deli Serdangtahun 2015." 2(1): 10.
- Sithi, Desak Nyoman. 2018. "Pelatihan Senam Ergonomis Pada Lansia Di Kelurahan Limo Kota Depok." : 4.
- Sudaryono, Sudaryono. 2021. *Statistik I*. Yogyakarta.
- Sumantri, Arif. 2015. *Metodologi Penelitian Kesehatan*. 3rd ed. Jakarta.
- Sunaringtyas, Widyasih, and Nian Afrian Nuari. 2019. "Pengaruh Terapi Stretching Dan Akupressure Terhadap Nyeri Sendi Pada Lansia Dengan Gout." 10(1): 8.
- Surya, Andi, and Erna Rochmawati. 2018. "Pengaruh Senam Ergonomis Terhadap Tingkat Nyeri Penderita Osteoarthritis Pada Lansia Di Rumah Asuh Anak Dan Lansia Wredha Griya Asih Lawang." : 6.

- Swarjana, ketut. 2016. *statistik kesehatan*. yogyakarta: ANDI.
- Wahid, Fariz Alqomar Zailani. 2021. "The Relationship between Spiritual and Demographic Factors (age, gender, education and occupation) and Quality of Life on Patients Rheumatoid Arthritis." : 18.
- Wahyuni, Dwi Tavip. 2021. *asuhan keperawatan gangguan sistem muskuloskeletal*. Pekalongan, Jawa tengah: PT. Nasya Expanding Management.
- Warsito, Diajeng Ayu Septian. 2020. "Program Studi Sarjana Keperawatan Dan Profesi Ners Universitas Kusuma Husadasurakarta." : 23.
- Widyaningrum, Dian Anisia, Mulia Madiun, and Faqih Nafiul Umam. 2020. "Pengaruh Nyeri Sendi Terhadap Kualitas Tidur Dan Kualitas Hidup Pada Lansia Penderita Osteoarthritis." : 7.
- Wratsongko, Madyo. 2015. *Mukjizat gerakan shalat & rahasia 13 unsur manusia*.
- Wulandari, Trihartati Hesti. 2016. "Pengaruh Senam Ergonomis Terhadap Keluhan Nyeri Senda Pada Lansia Yang Mengalami Rematik Di Wiilayah Kerja Puskesmas Banguntapan Ii Bantul."
- Yusuf, A. Muri. 2017. *Metode Penelitian Kuantitatif, Kualitatif & Penelitian Gabungan*. Jakarta: Kencana.
- Yusuf, muhammad, and lukman Daris. 2019. *Analisis Data Penelitian*. cetakan pertama. Bogor: Anggota IKAPI.





# LAMPIRAN

## Lampiran 1

### Surat Permohonan Menjadi Responden

Kepada

Yth. Calon responden Di Tempat

Dengan Hormat,

Saya yang bertandatangan dibawah ini adalah mahasiswa S1 Keperawatan UIN Alauddin Makassar.

Nama : Ayu Satriana

NIM : 70300117067

Akan mengadakan penelitian dengan judul “Pengaruh kombinasi senam ergonomis dan terapi dzikir terhadap perubahan skala nyeri sendi pada lansia di wilayah kerja Puskesmas Antang, kota Makassar”. sehubungan dengan judul penelitian tersebut, data yang diperoleh dari penelitian sangat bermanfaat bagi peneliti untuk melakukan penelitian dengan merahasiakan semua data yang diperoleh.

Atas perhatian, kerjasama dan kesediaan dalam berpartisipasi sebagai responden dalam penelitian ini, saya ucapkan banyak terimakasih

Hormat saya.

Ayu Satriana  
70300117067

**Lampiran 2****PERNYATAAN MENJADI RESPONDEN**

Dengan menandatangani lembar ini, saya :

Nama :

Usia :

Alamat :

Memberikan persetujuan untuk menjadi responden dalam penelitian yang berjudul “Pengaruh kombinasi senam ergonomis dan terapi zikir terhadap perubahan skala nyeri sendi pada lansia di wilayah kerja Puskesmas Antang, kota Makassar”.

Saya telah dijelaskan bahwa kombinasi senam ergonomis dan terapi zikir serta skala nyeri sendi sebelum dan setelah intervensi diberikan hanya digunakan untuk keperluan penelitian dan saya secara suka rela bersedia menjadi responden penelitian ini.

Samata, 18 November 2021

Yang menyatakan

UNIVERSITAS ISLAM NEGERI  
**ALAUDDIN**  
M A K A S S A R ( )

### Lampiran 3

#### Data Demografi Responden

Kode responden diisi oleh peneliti

##### A. Petunjuk pengisian

Bacalah baik-baik setiap pertanyaan yang diberikan

Jawablah pertanyaan sesuai dengan kondisi dan situasi bapak/ibu

##### B. Data Demografi

1. Nama :
2. Usia :
3. Jenis Kelamin
  - a. Laki-laki
  - b. Perempuan
4. Pendidikan terakhir
  - a. SD
  - b. SMP
  - c. SMA
  - d. S1
  - e. Tidak sekolah
5. Pekerjaan
  - a. IRT
  - b. Petani
  - c. Peternak
  - d. Wiraswasta
  - e. Wirausaha
  - f. Dan lain-lain, sebutkan (.....)

## Lampiran 4

## Kuesioner Nyeri Sendi

1. Aktivitas sehari-hari
Tidak mengganggu
sangat mengganggu
2. Suasana hati
Tidak mengganggu
sangat mengganggu
3. Berjalan
Tidak mengganggu
sangat mengganggu
4. Bekerja normal
Tidak mengganggu
Sangat mengganggu
5. Tidur
Tidak
Sangat

mengganggu												mengganggu
6. Hubungan dengan orang lain												
0	1	2	3	4	5	6	7	8	9	10		
Tidak mengganggu										Sangat mengganggu		
7. Kenikmatan hidup												
0	1	2	3	4	5	6	7	8	9	10		
Tidak mengganggu										Sangat mengganggu		

## Lampiran 5

### Lembar Observasi

Lama menderita nyeri sendi :

Riwayat penyakit pemicu nyeri sendi :

Frekuensi melakukan aktivitas dalam 1 minggu (bersepeda, berjalan kaki, berenang, senam dan lain sebagainya

Tidak pernah :

Satu kali :

Dua kali :

Tiga kali :

Setiap hari :

Sejak kapan mengikuti senam

Hasil observasi nyeri sendi berdasarkan hasil ketentuan kuesioner

PRE	<ul style="list-style-type: none"> <li><input type="radio"/> Gangguan nyeri ringan (0-17)</li> <li><input type="radio"/> Gangguan nyeri sedang (18-35)</li> <li><input type="radio"/> Gangguan nyeri berat (36-53)</li> <li><input type="radio"/> Sangat mengganggu (53-70)</li> </ul>
POST	<ul style="list-style-type: none"> <li><input type="radio"/> Gangguan nyeri ringan (0-17)</li> <li><input type="radio"/> Gangguan nyeri sedang (18-35)</li> <li><input type="radio"/> Gangguan nyeri berat (36-53)</li> <li><input type="radio"/> Sangat mengganggu (53-70)</li> </ul>

## Lampiran 6

## SOP Kombinasi Senam Ergonomis dan Terapi Zikir

NO	Kegiatan	Penjelasan
	Pengertian Kombinasi Senam Ergonomis dan Terapi Zikir	Kombinasi senam ergonomis dan terapi zikir merupakan kombinasi gerakan antara sistem pernafasan dan otot disertai dengan berzikir dalam hati dengan kalimat “subhanallah 3x, walhamdulillah 3x, allahu akbar3x”
	Waktu Penelitian	Tanggal 18 November – 10 Desember 2021 Pukul 09:00 – 10:30
<b>Tahapan Kegiatan</b>		
1	Tahap Pra Interaksi	<ol style="list-style-type: none"> <li>1. Menyiapkan lembar observasi dan kuesioner untuk dibagikan ke responden</li> <li>2. Menyiapkan stopwatch untuk durasi waktu</li> <li>3. Menyiapkan masker</li> <li>4. Menyiapkan alat pengukur tekanan darah untuk skrining dilakukan agar mencegah hal-hal yang tidak diinginkan pada kelompok rentan (lansia)</li> </ol>



2	Tahap Interaksi	<p>1. Mengucapkan salam</p> <p>2. <i>Informed consent</i></p> <p>3. Menjelaskan tujuan, beban, manfaat dan tahapan kegiatan dalam penelitian</p> <p><b>Tujuan :</b></p> <p>a. Untuk menghilangkan kelelahan</p> <p>b. Untuk mengembalikan atau membetulkan posisi dan kelenturan sistem saraf serta aliran darah</p> <p>c. Memaksimalkan suplai oksigen ke otak</p> <p><b>Beban :</b></p> <p>Dalam penelitian ini, responden memperhatikan dan tidak memaksakan anggota tubuh bergerak selama proses kegiatan berjalan</p> <p><b>Manfaat :</b></p> <p>- Mendapatkan pengetahuan baru mengenai pemberian kombinasi senam ergonomis dan terapi zikir terhadap perubahan skala nyeri sendi</p> <p>- Senam yang praktis dengan 6 gerakan mudah dihafal/dipraktekkan di</p>
---	-----------------	--

		<p>rumah</p> <p><b>Tahapan kegiatan :</b></p> <p>Dalam kombinasi senam ergonomis dan terapi zikir, setiap gerakan senam tarikan nafas sambil berzikir dalam hati dengan kalimat “subhanallah”, “alhamdulillah”, “allahu akbar”</p> <p>3. Berikan kesempatan pada responden untuk bertanya</p> <p>4. Mempertanyakan kesiapan responden</p>
3.	<p>Tahap Kerja</p> 	<p>1. Membagikan lembar observasi, kuesioner sebagai <i>pre test</i> intervensi dan masker pada responden</p> <p>2. Melakukan skrining pemeriksaan tekanan darah</p> <p>3. Melakukan gerakan pemanasan</p> <p>4. Melakukan gerakan kombinasi senam Ergonomis dan terapi zikir:</p> <p><b>a. Berdiri tegak</b></p> <p>Berdiri tegak sambil mengatur nafas terlebih dahulu</p> <p><b>b. Lapang dada</b></p> <p>Gerakan ini dilakukan</p>



sebanyak 15 kali putaran. Satu gerakan membutuhkan waktu 5 detik sebagai gerakan aerobik.

Keseluruhan dalam waktu 2 menit untuk 15 kali putaran dengan cara menarik nafas sambil berzikir dalam hati dengan kalimat

“subhanallah, walhamdulillah, allahu akbar” masing-masing 3x lalu hembuskan. Kemudian istirahat sejenak sebelum melanjutkan gerakan kedua

### c. Tunduk syukur

Gerakan ini dilakukan sebanyak 4 kali. Untuk satu kali gerakan membutuhkan waktu 25 detik lalu ditambah 5 detik untuk menarik nafas. Dilakukan dengan cara menarik nafas sambil berzikir dalam hati dengan kalimat

“subhanallah, walhamdulillah, allahu akbar” masing-masing 3x. sehingga, keseluruhan gerakan ini selesai dalam waktu 2 menit



#### **d. Duduk perkasa**

Gerakan ini dilakukan sebanyak 4 kali. Untuk 1 kali gerakan membutuhkan waktu 25 detik ditambah 5 detik untuk menarik nafas sambil berzikir dalam hati dengan kalimat

“subhanallah, walhamdulillah, allahu akbar” masing-masing 3x. sehingga, keseluruhan gerakan ini selesai dalam waktu 2 menit

#### **e. Duduk pembakaran dan Berbaring pasrah**

Gerakan duduk pembakaran dilakukan sebanyak 4 kali.

Untuk satu kali gerakan membutuhkan waktu 25 detik ditambah 5 detik untuk bernafas sambil berzikir dalam hati dengan kalimat

“subhanallah, walhamdulillah, allahu akbar” masing-masing 3x.

sehingga, keseluruhan gerakan ini selesai dalam waktu 2 menit. Sedangkan berbaring pasrah

membutuhkan waktu 2



		<p>menit, gerakan dilakukan secara perlahan serta tidak dipaksakan saat ingin merebahkan badan maupun bangun</p>
4.	Tahap Terminasi	<ol style="list-style-type: none"> <li>1. Mengevaluasi kegiatan</li> <li>2. Membagikan lembar observasi dan kuesioner sebagai <i>post test</i> intervensi</li> </ol>

## Lampiran 7


## Data Responden



No	Daftar Responden
1	"T"
2	"S"
3	"S"
4	"B"
5	"S"
6	"T"
7	"M"
8	"H"
9	"B"
10	"N"
11	"N"
12	"S"
13	"C"
14	"H"
15	"N"
16	"S"
17	"T"
18	"R"

## Lampiran 8

## Pengambilan Data Awal

**PEMERINTAH KOTA MAKASSAR**  
**DINAS KESEHATAN**  
Jl. Teduh Bersinar No. 1 Tlp. (0411) 881549, Fax (0411) 887710  
**MAKASSAR**

---

Nomor : 440/489/PSDK/VI/2021  
Lamp :  
Perihal : Data

Kepada Yth.  
Kepala Puskesmas Antang  
Di -  
Tempat

Sehubungan Surat dan program studi fakultas Kedokteran dan ilmu kesehatan UIN Alauddin Makassar, maka disampaikan kepada saudara bahwa :

Nama : Ayu Satriana  
NIM : 70300117067  
Judul : Pengaruh senam ergonomik terhadap Skala Nyeri Sandi Pada Lansia

Akan melaksanakan kegiatan Pengambilan data di wilayah puskesmas yang anda pimpin.

Demikianlah disampaikan, atas kerjasamanya diucapkan terima kasih

Makassar, 7 Juni 2021  
Pit. Kepala Dinas Kesehatan  
Kota Makassar

  
Dr. Andi Hadifah Iriani R. SP, THT, M.Si  
Pangkat : Pembina Utama Muda  
NIP : 19610807 196803

## Lampiran 9

## Kode Etik Meneliti



KOMITE ETIK PENELITIAN KESEHATAN  
 HEALTH RESEARCH ETHICS COMMITTEE  
 UNIVERSITAS ISLAM NEGERI ALAUDDIN MAKASSAR  
 UNIVERSITAS ISLAM NEGERI ALAUDDIN MAKASSAR

**KETERANGAN LAYAK ETIK**  
**DESCRIPTION OF ETHICAL EXPEDITED**  
**"ETHICAL EXPEDITED"**

No.C.70/KEPK/FKIK/I/2022

Protokol penelitian yang diusulkan oleh :  
 The research protocol proposed by

Peneliti utama : Ayu Sriyani  
 Principal In Investigator

Nama Institusi : Universitas Islam Negeri Alauddin Makassar  
 Name of the Institution

Dengan judul:  
 Title

**"Pengaruh Kombinasi Senam Ergonomis dan Terapi Zikir Terhadap Perubahan Skala Nyeri Sendi pada Lansia di Wilayah Kerja Puskesmas Antang, Kota Makassar"**

*"The Effect of Combination of Ergonomic Gymnastics and Remembrance Therapy on Changes in Joint Pain Scale in the Elderly in the Work Area of Antang Health Center, Makassar City"*

Dinyatakan layak etik sesuai 7 (tujuh) Standar WHO 2011, yaitu 1) Nilai Sosial, 2) Nilai Ilmiah, 3) Perseimbangan Beban dan Manfaat, 4) Risiko, 5) Bujukan/Exploitasi, 6) Kerahasiaan dan Privacy, dan 7) Persetujuan Setelah Penjelasan, yang merujuk pada Pedoman CIOMS 2016. Hal ini seperti yang ditunjukkan oleh terpenuhinya indikator setiap standar.

*Declared to be ethically appropriate in accordance to 7 (seven) WHO 2011 Standards, 1) Social Values, 2) Scientific Values, 3) Equitable Assessment and Benefits, 4) Risks, 5) Persuasion/Exploitation, 6) Confidentiality and Privacy, and 7) Informed Consent, referring to the 2016 CIOMS Guidelines. This is as indicated by the fulfillment of the indicators of each standard.*

Pernyataan Layak Etik ini berlaku selama kurun waktu tanggal 11/1/2022, sampai dengan tanggal 11/1/2023.

*This declaration of ethics applies during the period 11/1/2022 until 11/1/2023.*

January 11, 2022  
 Professor and Chairperson,

  
 DR. Dr. Syarifah, Sp.A., M.Kes



## Lampiran 10

### Uji Analisa Data

#### - Uji Normalitas Data Pretest

##### Case Processing Summary

	Valid		Cases Missing		Total	
	N	Percent	N	Percent	N	Percent
Pretestintervensi	18	100.0%	0	0.0%	18	100.0%

##### Descriptives

		Statistic	Std. Error
Pretestintervensi	Mean	35.22	1.340
	95% Confidence Interval for Mean		
	Lower Bound	32.40	
	Upper Bound	38.05	
	5% Trimmed Mean	35.19	
	Median	33.00	
	Variance	32.301	
	Std. Deviation	5.683	
	Minimum	28	
	Maximum	43	
	Range	15	
	Interquartile Range	11	
	Skewness	.192	.536
	Kurtosis	-1.669	1.038

##### Tests of Normality

	Kolmogorov-Smirnov <sup>a</sup>			Shapiro-Wilk		
	Statistic	Df	Sig.	Statistic	Df	Sig.
Pretestintervensi	.208	18	.039	.871	18	.019

a. Lilliefors Significance Correction

#### - Uji Normalitas Data Post Test

##### Case Processing Summary

	Valid		Cases Missing		Total	
	N	Percent	N	Percent	N	Percent
posttestintervensi	18	100.0%	0	0.0%	18	100.0%

### Descriptives

		Statistic	Std. Error	
posttestintervensi	Mean	19.56	1.792	
	95% Confidence Interval for Mean	Lower Bound	15.78	
		Upper Bound	23.34	
	5% Trimmed Mean	19.06		
	Median	17.50		
	Variance	57.791		
	Std. Deviation	7.602		
	Minimum	9		
	Maximum	39		
	Range	30		
	Interquartile Range	8		
	Skewness	1.073	.536	
	Kurtosis	1.135	1.038	

### Tests of Normality

	Kolmogorov-Smirnov <sup>a</sup>			Shapiro-Wilk		
	Statistic	df	Sig.	Statistic	Df	Sig.
posttestintervensi	.180	18	.127	.924	18	.150

a. Lilliefors Significance Correction

### - Uji univariate deskriptif (frekuensi)

#### Statistics

		sebelum pemberian intervensi	setelah pemberian intervensi
N	Valid	18	18
	Missing	0	0
Mean		2.44	1.56
Std. Error of Mean		.121	.145
Median		2.00	1.50
Mode		2	1
Std. Deviation		.511	.616
Variance		.261	.379
Range		1	2
Minimum		2	1
Maximum		3	3

Sum	44	28
-----	----	----

### sebelum pemberian intervensi

	Frequency	Percent	Valid Percent	Cumulative Percent
Valid gangguan nyeri sedang	10	55.6	55.6	55.6
gangguan nyeri berat	8	44.4	44.4	100.0
Total	18	100.0	100.0	

### setelah pemberian intervensi

	Frequency	Percent	Valid Percent	Cumulative Percent
Valid gangguan nyeri ringan	9	50.0	50.0	50.0
gangguan nyeri sedang	8	44.4	44.4	94.4
gangguan nyeri berat	1	5.6	5.6	100.0
Total	18	100.0	100.0	

### Uji bivariat

- Hasil uji *Paired Sample T-Test*

#### Paired Samples Statistics

	Mean	N	Std. Deviation	Std. Error Mean
Pair 1 sebelum pemberian intervensi	2.44	18	.511	.121
setelah pemberian intervensi	1.56	18	.616	.145

#### Paired Samples Correlations

	N	Correlation	Sig.
Pair 1 sebelum pemberian intervensi & setelah pemberian intervensi	18	.851	.000


### Paired Samples Test

	Mean	Std. Deviation	Std. Error Mean	Paired Differences		T	df	Sig. (2-tailed)
				Lower	Upper			
sebelum pemberian intervensi - setelah pemberian intervensi	.889	.323	.076	.728	1.050	11.662	17	.000

### Uji Karakteristik Responden

- Usia

#### Usia

		Frequency	Percent	Valid Percent	Cumulative Percent
Valid	60-65 tahun	4	22.2	22.2	22.2
	66-70 tahun	11	61.1	61.1	83.3
	71-75 tahun	3	16.7	16.7	100.0
	Total	18	100.0	100.0	

- Jenis Kelamin

#### Jenis\_kelamin

		Frequency	Percent	Valid Percent	Cumulative Percent
Valid	Laki-laki	1	5.6	5.6	5.6
	Perempuan	17	94.4	94.4	100.0
	Total	18	100.0	100.0	

- Pendidikan

#### Pendidikan\_terakhir

		Frequency	Percent	Valid Percent	Cumulative Percent
Valid	SD	14	77.8	77.8	77.8
	SMA	2	11.1	11.1	88.9

Tidak sekolah	2	11.1	11.1	100.0
Total	18	100.0	100.0	

## - Pekerjaan

		Pekerjaan			
		Frequency	Percent	Valid Percent	Cumulative Percent
Valid	IRT	15	83.3	83.3	83.3
	Wirausaha	2	11.1	11.1	94.4
	Lain-lain	1	5.6	5.6	100.0
	Total	18	100.0	100.0	

## - Uji kuesioner

		Statistics						
		aktivitasfisik	suasanahati	Berjalan	bekerjanormal	tidur	Kenikmatanhidup	hubungandgnorgl
		sik					ain	
N	Valid	18	18	18	18	18	18	18
	Missing	0	0	0	0	0	0	0
Mean		5.06	5.22	5.06	5.00	4.83	5.17	4.89
Std. Error of Mean		.249	.250	.249	.229	.218	.218	.227
Median		5.00	5.00	5.00	5.00	4.50	5.50	4.50
Mode		4	4 <sup>a</sup>	4	4 <sup>a</sup>	4	6	4
Std. Deviation		1.056	1.060	1.056	.970	.924	.924	.963
Variance		1.114	1.124	1.114	.941	.853	.853	.928
Range		3	3	3	2	2	2	2
Minimum		4	4	4	4	4	4	4
Maximum		7	7	7	6	6	6	6
Sum		91	94	91	90	87	93	88

a. Multiple modes exist. The smallest value is shown

		Correlations						
		aktivitasfisik	suasanahati	berjalan	bekerjanormal	Tidur	Kenikmatanhidup	hubungandgnorgl
aktivitasfisik	Pearson Correlation	1	.461	.367	.345	.613**	.292	.353
	Sig. (2-tailed)		.054	.135	.161	.007	.240	.150
	N	18	18	18	18	18	18	18
suasanahati	Pearson Correlation	.461	1	.514*	.858**	.821**	.741**	.601**

	Sig. (2-tailed)	.054		.029	.000	.000	.000	.008
	N	18	18	18	18	18	18	18
berjalan	Pearson Correlation	.367	.514*	1	.632**	.674**	.473*	.585*
	Sig. (2-tailed)	.135	.029		.005	.002	.048	.011
	N	18	18	18	18	18	18	18
bekerjanormal	Pearson Correlation	.345	.858**	.632**	1	.853**	.853**	.755**
	Sig. (2-tailed)	.161	.000	.005		.000	.000	.000
	N	18	18	18	18	18	18	18
tidur	Pearson Correlation	.613**	.821**	.674**	.853**	1	.793**	.705**
	Sig. (2-tailed)	.007	.000	.002	.000		.000	.001
	N	18	18	18	18	18	18	18
kenikmatanhi dup	Pearson Correlation	.292	.741**	.473*	.853**	.793**	1	.749**
	Sig. (2-tailed)	.240	.000	.048	.000	.000		.000
	N	18	18	18	18	18	18	18
hubungandgn orglain	Pearson Correlation	.353	.601**	.585*	.755**	.705**	.749**	1
	Sig. (2-tailed)	.150	.008	.011	.000	.001	.000	
	N	18	18	18	18	18	18	18

\*\* . Correlation is significant at the 0.01 level (2-tailed).

\* . Correlation is significant at the 0.05 level (2-tailed).

### Aktivitasfisik

		Frequency	Percent	Valid Percent	Cumulative Percent
Valid	gangguan sedang	8	44.4	44.4	44.4
	gangguan sedang	2	11.1	11.1	55.6
	gangguan sedang	7	38.9	38.9	94.4
	gangguan berat	1	5.6	5.6	100.0
	Total	18	100.0	100.0	

### Suasanahati

		Frequency	Percent	Valid Percent	Cumulative Percent
Valid	gangguan sedang	6	33.3	33.3	33.3
	gangguan sedang	4	22.2	22.2	55.6
	gangguan sedang	6	33.3	33.3	88.9
	gangguan berat	2	11.1	11.1	100.0
	Total	18	100.0	100.0	

### Berjalan

		Frequency	Percent	Valid Percent	Cumulative Percent
--	--	-----------	---------	---------------	--------------------

Valid	gangguan sedang	8	44.4	44.4	44.4
	gangguan sedang	2	11.1	11.1	55.6
	gangguan sedang	7	38.9	38.9	94.4
	gangguan berat	1	5.6	5.6	100.0
	Total	18	100.0	100.0	

### Bekerjanormal

		Frequency	Percent	Valid Percent	Cumulative Percent
Valid	gangguan sedang	8	44.4	44.4	44.4
	gangguan sedang	2	11.1	11.1	55.6
	gangguan sedang	8	44.4	44.4	100.0
	Total	18	100.0	100.0	

### Tidur

		Frequency	Percent	Valid Percent	Cumulative Percent
Valid	gangguan sedang	9	50.0	50.0	50.0
	gangguan sedang	3	16.7	16.7	66.7
	gangguan sedang	6	33.3	33.3	100.0
	Total	18	100.0	100.0	

### Kenikmatanhidup

		Frequency	Percent	Valid Percent	Cumulative Percent
Valid	gangguan sedang	6	33.3	33.3	33.3
	gangguan sedang	3	16.7	16.7	50.0
	gangguan sedang	9	50.0	50.0	100.0
	Total	18	100.0	100.0	

### Hubungandgnorglain

		Frequency	Percent	Valid Percent	Cumulative Percent
Valid	gangguan sedang	9	50.0	50.0	50.0
	gangguan sedang	2	11.1	11.1	61.1
	gangguan sedang	7	38.9	38.9	100.0
	Total	18	100.0	100.0	

**Distribusi Nilai  $t_{\text{tabel}}$**

d.f	$t_{0,10}$	$t_{0,05}$	$t_{0,025}$	$t_{0,01}$	$t_{0,005}$
1	3,078	6,314	12,706	31,821	63,657
2	1,886	2,920	4,303	6,965	9,925
3	1,638	2,353	3,182	4,541	5,841
4	1,533	2,132	2,776	3,747	4,604
5	1,476	2,015	2,571	3,365	4,032
6	1,440	1,943	2,447	3,143	3,707
7	1,415	1,895	2,365	2,998	3,499
8	1,397	1,860	2,306	2,896	3,355
9	1,383	1,833	2,262	2,821	3,250
10	1,372	1,812	2,228	2,764	3,169
11	1,363	1,796	2,201	2,718	3,106
12	1,356	1,782	2,179	2,681	3,055
13	1,350	1,771	2,160	2,650	3,012
14	1,345	1,761	2,145	2,624	2,977
15	1,341	1,753	2,131	2,602	2,947
16	1,337	1,746	2,120	2,583	2,921
17	1,333	1,740	2,110	2,567	2,898
18	1,330	1,734	2,101	2,552	2,878
19	1,328	1,729	2,093	2,539	2,861
20	1,325	1,725	2,086	2,528	2,845





Lampiran 12

Dokumentasi





## Skripsi 1

## ORIGINALITY REPORT

<b>15%</b> SIMILARITY INDEX	<b>12%</b> INTERNET SOURCES	<b>2%</b> PUBLICATIONS	<b>9%</b> STUDENT PAPERS
--------------------------------	--------------------------------	---------------------------	-----------------------------

## PRIMARY SOURCES

<b>1</b>	<b>es.scribd.com</b> Internet Source	<b>2%</b>
<b>2</b>	<b>Submitted to Seoul Venture University</b> Student Paper	<b>2%</b>
<b>3</b>	<b>publikasi.unitri.ac.id</b> Internet Source	<b>2%</b>
<b>4</b>	<b>www.scribd.com</b> Internet Source	<b>1%</b>
<b>5</b>	<b>repositori.uin-alaudidin.ac.id</b> Internet Source	<b>1%</b>
<b>6</b>	<b>Submitted to Universitas Muria Kudus</b> Student Paper	<b>1%</b>
<b>7</b>	<b>repositori.usu.ac.id</b> Internet Source	<b>1%</b>
<b>8</b>	<b>jurnal.stmik-amik-riau.ac.id</b> Internet Source	<b>1%</b>
<b>9</b>	<b>beanqblog.files.wordpress.com</b> Internet Source	<b>1%</b>

<b>10</b>	<b>ejournalwiraraja.com</b> Internet Source	<b>1%</b>
<b>11</b>	<b>repository.stikes-bhm.ac.id</b> Internet Source	<b>1%</b>
<b>12</b>	<b>Archive.org</b> Internet Source	<b>1%</b>

Exclude quotes  On  
Exclude bibliography  Off

Exclude matches  + 1%

## DAFTAR RIWAYAT HIDUP



Penulis skripsi yang berjudul “Pengaruh Kombinasi Senam Ergonomis dan Terapi Zikir Terhadap Perubahan Skala Nyeri Sendi Pada Lansia Di Wilayah Kerja Puskesmas Antang Kota Makassar” bernama lengkap Ayu Satriana Nim: 70300117067, putri pertama dari 4 bersaudara dari bapak Syarifuddin dan ibu Lisnawati yang lahir pada tanggal 07 Februari 1999 di Malaombo, Kab. Kolaka, Sulawesi Tenggara.

Penulis mengawali jenjang pendidikan formal di desa Malaombo kecamatan Wolo kabupaten Kolaka pada tahun 2004 yakni di Tk Al-Hidayah, selanjutnya pada tahun 2005-2011 penulis melanjutkan pendidikan di SD Negeri 1 Tonganapo, selanjutnya pada tahun 2011 sampai 2017 penulis menempuh pendidikan MTs-Ma di Pondok Pesantren Al-Mawaddah Warrahmah Kolaka dengan mengikuti cabang lomba cerdas cermat biologi tingkat provinsi Sulawesi Tenggara, salah satu pembuat cerpen “madrasati jannati”, menjadi anggota Osis dan menjadi anggota pengembangan Bahasa Indonesia dan Inggris. Pada tahun 2017-2022 itu juga penulis menyelesaikan pendidikan di perguruan tinggi UIN Alauddin Makassar, Fakultas Kedokteran dan Ilmu Kesehatan jurusan keperawatan melalui beasiswa PBSB. Selama menjadi mahasiswa, penulis pernah

mengikuti organisasi internal kampus; Fuqoha, LDK Al-Jami', sebagai anggota pengurus divisi akhlak dan moral HMJ Keperawatan, PMII cabang Gowa. Organisasi Eksternal; CSSMoRA sebagai anggota pengurus P3M pada tahun 2017-2019

