

**HUBUNGAN PEMBERIAN ASI EKSLUSIF DENGAN KEJADIAN DIARE
PADA BAYI USIA 0-6 BULAN DI WILAYAH PUSKESMAS SUDIANG**



Diajukan Untuk Memenuhi Salah Satu Syarat Meraih Gelar
Sarjana Kedokteran Jurusan Pendidikan Dokter
Pada Fakultas Kedokteran dan Ilmu Kesehatan

UIN Alauddin Makassar

UNIVERSITAS ISLAM NEGERI

ALAUDDIN

Oleh:

BALOIS DWIYANTHAEDAR

NIM: 70600116019

**FAKULTAS KEDOKTERAN DAN ILMU KESEHATAN
UIN ALAUDDIN MAKASSAR**

2020

PERNYATAAN KEASLIAN SKRIPSI

Mahasiswa yang bertandatangan di bawah ini:

Nama : Balqis Dwiyanti Haedar
NIM : 70600116019
Tempat/Tgl. Lahir : Sungguminasa/08 April 1997
Prodi/Konsentrasi : Pendidikan Dokter
Fakultas : Kedokteran dan Ilmu Kesehatan
Alamat : Residence Alauddin Mas J/1
Judul : Hubungan Pemberian ASI Eksklusif dengan Kejadian Diare pada bayi 0-6 bulan di Wilayah Puskesmas Sudiang Kota Makassar

Menyatakan dengan sesungguhnya dan penuh kesadaran bahwa skripsi ini benar adalah hasil karya sendiri. Jika dikemudian hari terbukti bahwa ia merupakan duplikat, tiruan, plagiat, atau dibuat oleh orang lain, sebagian atau seluruhnya, maka skripsi dan gelar yang diperoleh karenanya batal demi hukum.

Makassar, 20 Februari 2020

Penyusun,



Balqis Dwiyanti Haedar
NIM: 70600116019

PENGESAHAN SKRIPSI

Skripsi yang berjudul, "Hubungan Pemberian ASI Eksklusif dengan Kejadian Diare pada Bayi 0-6 bulan di Wilayah Puskesmas Sudiang", yang disusun oleh Balqis Dwiyanti Haedar, NIM: 70600116019, Mahasiswa Program Studi Pendidikan Dokter Fakultas Kedokteran dan Ilmu Kesehatan Universitas Islam Negeri Alauddin Makassar, telah diuji dan dipertahankan dalam sidang skripsi yang diselenggarakan pada hari Senin, 24 Februari 2020, dinyatakan telah dapat diterima sebagai salah satu syarat untuk memperoleh gelar Sarjana Kedokteran.

Makassar, 20 Februari 2020 M
26 Jumadil Akhir 1441 H

Ketua : Dr. dr. Syatirah Djalaluddin, Sp.A., M.Kes (.....) 

Sekretaris : dr. Rini Fitriani, M.Kes (.....) 

Pembimbing I: dr. Raully Rahmadhani M.Kes (.....) 

Pembimbing II: dr. Andi Siti Rahma, M.Kes (.....) 

Penguji I : dr. Andi Faradilah, Sp.Gk., M.Kes (.....) 

Penguji II : Prof. Dr. H. M. Dahlan, M.Ag (.....) 

Diketahui Oleh:
Dekan Fakultas Kedokteran dan Ilmu Kesehatan
UIN Alauddin Makassar


Dr. dr. Syatirah Djalaluddin, Sp.A., M.Kes
NIP. 19800701 200604 2 002

KATA PENGANTAR

Assalamu'alaikum Wr. Wb

Puji syukur atas kehadiran Allah SWT yang telah memberikan petunjuk dan kemudahan kepada penulis sehingga dapat menyelesaikan skripsi yang berjudul **“Hubungan Pemberian ASI Eksklusif dengan Kejadian Diare pada Bayi Usia 0-6 Bulan di Wilayah Puskesmas Sudiang”**. Skripsi ini disusun sebagai salah satu syarat guna mendapatkan gelar Sarjana Kedokteran pada Fakultas Kedokteran dan Ilmu Kesehatan Universitas Islam Negeri Alauddin Makassar. Penulis juga tak lupa untuk senantiasa mengirimkan sholawat dan salam kepada Nabi Muhammad Shallallahu Alaihi Wasallam sebagai Uswatun Hasanah.

Dalam penyelesaian proposal ini, tidak hanya semata – mata dari usaha penulis sendiri. Oleh karena itu dengan kerendahan hati, penulis mengucapkan terima kasih yang sebesar – besarnya dan penghargaan yang setinggi – tingginya kepada Orangtuaku yang tercinta, sebagai penyemangat dan sumber inspirasi terbesarku **Ayahanda Ir. H. Haedar Rahman dan Ibunda Hj. Syamsiah, A.mg** atas cinta kasih, doa restu, bimbingan, dukungan serta motivasi.

1. Rektor UIN Alauddin Makassar Prof. Hamdan Juhannis M.A, Ph.D beserta jajarannya.
2. Dekan Fakultas Kedokteran dan Ilmu Kesehatan UIN Alauddin Makassar Dr. dr. Syatirah Jalaluddin Sp.A, M.Kes serta seluruh Staf Akademik yang telah membantu mengatur dan mengurus dalam hal administrasi serta bantuan kepada penulis selama menempuh pendidikan di Fakultas Kedokteran dan Ilmu Kesehatan UIN Alauddin Makassar.

3. Ketua Prodi Pendidikan Dokter Fakultas Kedokteran dan Ilmu Kesehatan UIN Alauddin Makassar dr.Darmawansyih, M.Kes
4. Pembimbing I dan pembimbing II dr. Raully Rahmadhani, M.Kes dan dr. Andi Sitti Rahma M,Kes yang telah sabar dan ikhlas meluangkan waktu kepada penulis dalam rangka perbaikan penulis baik dalam bentuk arahan, bimbingan, motivasi dan pemberian informasi yang lebih aktual.
5. Penguji kompetensi dan penguji integrasi keislaman dr. Andi Faradilah, Sp.GK.,M.Kes dan Prof. Dr. H. M. Dahlan M, M.Ag atas saran, kritik, arahan dan bimbingannya yang diberikan sehingga penulis dapat menghasilkan karya terbaik yang dapat bermanfaat baik bagi penulis sendiri maupun orang lain.
6. Kepada para Pegawai di Puskesmas Sudiang, beserta seluruh Staf Puskesmas yang telah membantu terlaksananya penelitian ini.
7. Kepada Suharsono Halim yang telah memberikan masukan dan setia mendengar segala keluhan kesah penulis selama menyelesaikan tugas akhir.
8. Kepada sahabat-sahabat saya tersayang Nur Ainun Qamariah, Andi Usmussadah, Gita Yustika, Rizka Amalia, Muftia Jauristika dan Karmiati yang telah memberikan masukan yang positif, membantu penulis baik dalam bentuk fisik maupun non fisik dan tidak pernah lelah mendengar keluhan kesah penulis selama menempuh studi.
9. Kepada teman-teman Nucle1 angkatan pertama 2016 dimana banyak hal yang telah kita lalui bersama, semoga makin kompak. Terkhusus untuk teman sebimbingan saya Andi Eka Permatasari dan Nurul Fatwa serta teman

sesame tempat penelitian Dian Wahyuni yang telah memberikan semangat serta saran-saran yang positif kepada penulis.

10. Teman KKN Desa Pa'bundukung, yang telah memberikan saya dukungan dan selalu memberikan semangat dalam mengerjakan skripsi.
11. Dan semua pihak yang tidak dapat disebutkan satu persatu.

Akhir kata saya mengucapkan terima kasih banyak kepada semua pihak yang turut berperan dalam penyelesaian skripsi ini, semoga dapat bernilai ibadah di sisi Allah SWT, Aamiin! Sekian dan terimakasih.

Wassalamu Alaikum Warahmatullahi Wabarakatuh

Makassar, 14 Februari 2020


Balqis Dwiyaniti Haedar



DAFTAR ISI

PERNYATAAN KEASLIAN SKRIPSI	ii
PENGESAHAN SKRIPSI.....	ii
KATA PENGANTAR	ii
DAFTAR ISI	v
DAFTAR TABEL	vii
DAFTAR BAGAN	viii
DAFTAR LAMPIRAN.....	ix
DAFTAR SINGKATAN	x
ABSTRAK.....	xi
ABSTRACK.....	xii
BAB I PENDAHULUAN	1
A. Latar Belakang Masalah	1
B. Rumusan Masalah.....	6
C. Tujuan Penelitian	6
D. Manfaat Penelitian	6
BAB II TINJAUAN PUSTAKA	8
A. Tinjauan tentang ASI Eksklusif.....	8
B. Tinjauan tentang Diare.....	15
C. Hubungan Diare pada Anak yang Tidak diberi ASI Eksklusif.....	27
BAB III METODE PENELITIAN	28
A. Jenis, Waktu dan Lokasi Penelitian	28
B. Pendekatan Penelitian.....	28
C. Populasi dan Sampel Penelitian.....	28
D. Kerangka Konsep.....	30
E. Definisi Operasional dan Kriteria Objektif.....	30

F. Jenis dan Sumber Data.....	32
G. Metode Pengumpulan Data.....	32
H. Instrumen Penelitian	32
I. Alur Penelitian dan Pengolahan Data	33
J. Etika Penelitian.....	34
BAB IV HASIL DAN PEMBAHASAN	36
A. Hasil.....	36
B. Pembahasan	41
BAB IV KESIMPULAN DAN SARAN	36
A. Kesimpulan.....	52
B. Saran.....	53
DAFTAR PUSTAKA.....	54
LAMPIRAN	



DAFTAR TABEL

Tabel 2.1 Komposisi kolostrum, ASI, dan susu sapi	13
Tabel 2.2 Differential diagnose in a child presenting with diarrhea	21
Tabel 2.3 Klasifikasi Keparahan Dehidrasi Pada Anak-anak Dengan Diare Untuk Dehidrasi	23
Tabel 2.4 Jumlah oralit untuk 3 jam pertama.....	25
Tabel 2.5 Aturan pemberian naCl sesuai umur	27
Tabel 4.1 Distribusi frekuensi Karakteristik Responden di Wilayah Puskemas Sudiang Tahun 2019	36
Tabel 4.2 Persentase pemberian ASI eksklusif dan non ASI eksklusif pada Responden di Wilayah Puskemas Sudiang Tahun 2019	37
Tabel 4.3 Angka kejadian Diare pada Responden di Wilayah Puskemas Sudiang Tahun 2019.....	38
Tabel 4.4 Analisis Hubungan Pemberian ASI Eksklusif Terhadap kejadian Diare Pada Bayi 0-6 Bulan Di Wilayah Puskesmas Sudiang Tahun 2019	38
Tabel 4.5 Analisis Hubungan kebersihan Puting sebelum menyusui dengan kejadian Diare Pada Bayi 0-6 Bulan Di Wilayah Puskesmas Sudiang Tahun 2019.....	39
Tabel 4.6 Analisis Hubungan kebersihan tangan sebelum menyusui dengan kejadian Diare Pada Bayi 0-6 Bulan Di Wilayah Puskesmas Sudiang Tahun 2019.....	40

DAFTAR BAGAN

Bagan 3.1 Kerangka Konsep	30
Bagan 3.2 Alur Penelitian.....	33



DAFTAR LAMPIRAN

Lampiran 1 : Naskah Penjelasan Untuk Mendapatkan Persetujuan Dari Subjek Penelitian

Lampiran 2 : Persetujuan Responden

Lampiran 3 : Kuisisioner

Lampiran 4 : Uji validitas dan uji reabilitas

Lampiran 5 : Output SPSS

Lampiran 6 : Persuratan



DAFTAR SINGKATAN

ASI	: Air Susu Ibu
BAB	: Buang Air Besar
CFR	: Case Fatality Rate
KLB	: Kejadian Luar Biasa
ORS	: Oral Rehydration Salt
PHBS	: Perilaku Hidup Bersih dan Sehat
RISKESDAS	: Riset Kesehatan Dasar
SDGs	: Sustainable Development Goals
SPSS	: Statistical Package for the Social Sciences
UNICEF	: United Nation Children Fund
WHO	: World Health Organization



ABSTRAK

Nama : Balqis Dwiyanti Haedar

NIM : 70600116019

Judul : Hubungan Pemberian Asi Eksklusif Dengan Kejadian Diare Pada Bayi Usia 0-6 Bulan Di Wilayah Puskesmas Sudiang

ASI eksklusif merupakan kondisi dimana bayi hanya diberi ASI tanpa tambahan cairan lain seperti susu formula dan air putih dan tanpa tambahan makanan padat kecuali obat-obatan dan ORS (*oral rehydration salt*) jika sakit sampai dengan usia bayi berumur 6 bulan. Kandungan dalam ASI dapat memperkuat sistem imun pada bayi sehingga dapat terhindar dari berbagai penyakit termasuk diare. Data Dinas Kesehatan Kota Makassar, total kejadian diare pada tahun 2018 terjadi peningkatan yang signifikan yaitu 20.600 dengan angka kejadian pada usia dibawah 5 tahun sebanyak 7.882 dengan kasus terbanyak di Wilayah Puskesmas Sudiang. Penelitian ini bertujuan untuk mengetahui adanya hubungan antara pemberian ASI eksklusif dengan kejadian diare pada bayi berusia 0-6 bulan di Wilayah Puskesmas Sudiang. Penelitian ini menggunakan 89 sampel. Hasil penelitian ini, terdapat 29 responden (33%) mengalami diare dan yang tidak mengalami diare 60 responden (67%). Hasil pengujian statistika uji *Chi Square* menunjukkan adanya hubungan signifikan antara pemberian ASI eksklusif dengan kejadian diare pada anak usia 0-6 bulan di Wilayah Puskesmas Sudiang dengan nilai $p < 0,05$ ($p = 0,001$). Selain itu, melalui penelitian ini dilakukan pengujian statistika uji *Chi Square* hubungan antara kebersihan tangan dan puting ibu sebelum menyusui dengan kejadian diare pada anak usia 0-6 bulan di Wilayah Puskesmas Sudiang dengan hasil hubungan signifikan pada kebersihan tangan ibu terhadap diare pada anak usia 0-6 bulan $p < 0,05$ ($p = 0,000$), serta hubungan tidak signifikan pada kebersihan puting ibu terhadap diare pada anak usia 0-6 bulan $p < 0,05$ ($p = 0,075$). Kesimpulan dari penelitian ini adalah pemberian ASI eksklusif mengandung imunologis sebagai sistem imun saluran cerna dapat mencegah tumbuhnya bakteri berbahaya seperti bakteri yang mengakibatkan kejadian diare.

Kata kunci: ASI Eksklusif , Diare, Wilayah Puskesmas Sudiang

ABSTRACT

Name : Balqis Dwiyanti Haedar

NIM : 70600116019

Title : Hubungan Pemberian Asi Eksklusif Dengan Kejadian Diare Pada Bayi Usia 0-6 Bulan Di Wilayah Puskesmas Sudiang

Exclusive breastfeeding is a condition in which infants are only given breast milk without the addition of other fluids such as formula milk and water and without the addition of solid food except drugs and ORS (oral rehydration salt) if sick until the baby is 6 months old. The content in breast milk can strengthen the immune system in infants so they can avoid various diseases including diarrhea. Data from Makassar City Health Office, the total incidence of diarrhea in 2018 there was a significant increase of 20,600 with an incidence of under 5 years of age of 7,882 with the most cases in the Sudiang Community Health Center. This study aims to determine the relationship between exclusive breastfeeding and the incidence of diarrhea in infants aged 0-6 months in the Sudiang Community Health Center. This study used 89 samples. The results of this study, there were 29 respondents (33%) had diarrhea and 60 respondents (67%) did not have diarrhea. The results of the Chi Square test statistic test showed a significant relationship between exclusive breastfeeding and the incidence of diarrhea in children aged 0-6 months in the Sudiang Community Health Center with a value of $p < 0.05$ ($p = 0.001$). In addition, through this study a Chi Square test was performed to examine the relationship between hand hygiene and nipples of mothers before breastfeeding with the incidence of diarrhea in children aged 0-6 months in the Sudiang Community Health Center. -6 months $p < 0.05$ ($p = 0.000$) and no significant relationship on maternal nipple hygiene to diarrhea diarrhea in children aged 0-6 months $p < 0.05$ ($p = 0.075$). c The conclusion of this study is that exclusive breastfeeding containing immunologically as a digestive immune system can prevent the growth of harmful bacteria such as bacteria that cause diarrhea.

Keywords: Exclusive ASI, Diarrhea, Sudiang Puskesmas Area

BAB I PENDAHULUAN

A. Latar belakang

Angka kematian bayi dan anak menggambarkan tingkat pembangunan kesehatan dari suatu negara serta kualitas hidup dari masyarakatnya. Angka tersebut digunakan untuk memonitor dan mengevaluasi program serta kebijakan kependudukan dan kesehatan. Salah satu langkah dalam mencapai target Millenium Development Goals (Goal ke-4) adalah menurunkan kematian anak menjadi 2/3 bagian dari tahun 1990 sampai pada 2015 dan pada tahun 2015 disepakati Sustainable Development Goals (SDGs) yang merupakan kelanjutan dari Millenium Development Goals pada tujuan ketiga yaitu kesehatan yang baik dengan target mengakhiri kematian balita yang dapat dicegah hingga 25 per 1.000 kelahiran hidup dan mengakhiri penyakit menular lainnya setiap tahunnya (Kemenkes, 2015)

Berbagai penelitian secara konsisten menunjukkan bahwa air susu ibu (ASI) merupakan nutrisi terbaik yang bisa didapat bayi karena memiliki kandungan nutrisi yang cocok dengan kebutuhan bayi tersebut. Kandungan gizi tersebut meliputi asam lemak esensial, protein dan karbohidrat dalam komposisi yang tepat. Kandungan gizi yang utama dan belum bisa disamai oleh susu formula ialah kandungan imunitas seperti immunoglobulin, lactoferrin, lysozyme, dan cytokines (Hassiotou, 2015) dan penelitian oleh Badan Kesehatan Dunia (WHO) membuktikan bahwa pemberian ASI sampai usia 2 tahun dapat menurunkan angka kematian anak akibat penyakit diare (IDAI, 2013). Pemberian Air Susu Ibu (ASI) eksklusif pada bayi diketahui dapat

melindungi untuk melawan diare, antibodi yang diperoleh dari maternal membantu untuk melawan agen infeksi bertanggung jawab terhadap penyakit diare (Yilgwan dan Okolo, 2012).

Hasil penelitian yang dilakukan oleh Tamimi dkk menyatakan bahwa kelompok yang mendapat ASI eksklusif berpeluang sebesar 92.1% untuk tidak mengalami diare dan yang mendapat ASI eksklusif untuk mengalami diare hanya sebesar 7.9% dengan kata lain terdapat hubungan yang bermakna antara pemberian ASI eksklusif dengan kejadian diare (Tamimi dkk, 2016). Selain itu hasil penelitian yang dilakukan oleh Sentana dkk menemukan bahwa ASI eksklusif berhubungan secara signifikan terhadap kejadian diare, dimana status non-ASI eksklusif meningkatkan risiko kejadian diare pada bayi (Sentana dkk, 2017).

Pentingnya pemberian ASI kepada bayi tidak hanya dapat dijelaskan secara ilmiah, tetapi didalam Al-Quran juga dijelaskan perintah untuk memberikan ASI kepada anak. QS Al-Baqarah/2: 233.

وَالْوَالِدَاتُ يُرْضِعْنَ أَوْلَادَهُنَّ حَوْلَيْنِ كَامِلَيْنِ لِمَنْ أَرَادَ أَنْ يُنَمِّمَ الرِّضَاعَةَ...

Terjemahnya :

“Para ibu hendaklah menyusukan anak-anaknya selama dua tahun penuh, yaitu bagi yang ingin menyempurnakan penyusuan....”

Perintah ayat diatas sangatlah jelas untuk kepada para ibu postpartum atau ibu yang menyusui untuk menyusukan anak-anaknya selama kurang waktu 2 tahun, dan tidak ada paksaan bagi ibu yang memiliki halangan dalam hal ini. Perintah tersebut sudah ada sejak turunnya Al-Qur'an sekitar 15 abad yang lalu, kemudian diperjelas dan diperkuat dengan bukti ilmiah oleh peneliti-peneliti pada abad ini. Adanya faktor protektif dan nutrient yang sesuai dalam

ASI menjamin status gizi bayi tetap baik serta kesakitan dan kematian anak menurun. Beberapa penelitian epidemiologis menyatakan bahwa ASI melindungi bayi dan anak dari penyakit infeksi, misalnya penyakit diare atau gastrointestinal dan penyakit infeksi akut saluran pernafasan bagian bawah. Zat kekebalan yang terdapat pada ASI antara lain akan melindungi bayi dari penyakit diare dan menurunkan terjadinya penyakit alergi pada bayi.

Pentingnya pemberian ASI kepada bayi dijelaskan pula dalam QS Luqman/31: 14.

Terjemahnya :

“Dan kami perintahkan kepada manusia (berbuat baik) kepada dua orang ibu- bapanya; ibunya Telah mengandungnya dalam keadaan

lemah yang bertambah- tambah, dan menyapihnya dalam dua tahun. bersyukurlah kepadaku dan kepada dua orang ibu bapakmu, Hanya kepada-Kulah kembalimu”.

وَوَصَّيْنَا الْإِنْسَانَ بِوَالِدَيْهِ حَمَلَتْهُ أُمُّهُ وَهَذَا عَلَىٰ وَهْنٍ وَنَضَّلَهُ فِي عَامَتَيْنِ أَن يَشْكُرَ لِي وَلِوَالِدَيْكَ إِلَىٰ الْمَعْبُورِ ﴿١٤﴾

lemah yang bertambah- tambah, dan menyapihnya dalam dua tahun. bersyukurlah kepadaku dan kepada dua orang ibu bapakmu, Hanya kepada-Kulah kembalimu”.

Makna dari ayat tersebut yaitu waktu menyapih selambat-lambatnya ialah setelah anak berumur dua tahun. Sehingga masa dua tahun merupakan masa kesempurnaan susuan seorang ibu kepada anaknya. Sehingga syariat seorang ibu yaitu diberikan tanggung jawab terhadap anaknya sejak dini dimulai pada masa kehamilan, kelahiran dan penyusuan. Aktivitas ini bisa dikatakan sebagai aktivitas paling mulia dan sebagai aktivitas paling utama seorang wanita. Anak merupakan titipan Allah SWT sehingga wajib untuk di jaga, di rawat, di didik, di asuh dan di besarkan dengan sebaik-baiknya agar terbentuk manusia yang memiliki pribadi yang baik dan taat beribadah kepada Allah SWT (Ismail, 2018).

Penyakit diare merupakan salah satu penyebab yang paling sering dijumpai di Negara berkembang dan menjadi penyebab utama kematian kedua pada anak dibawah 5 tahun. Menurut WHO diare adalah meningkatnya frekuensi buang air besar lebih dari 3 kali dalam satu hari dengan konsistensi tinja yang cair atau dengan frekuensi lebih sering dari individu yang normal (WHO, 2017) sedangkan dalam kamus kedokteran Dorland diare ialah kondisi dimana seseorang frekuensi pengeluaran feses dan kekentalan feses yang tidak normal (Dorland, 2010).

Data WHO secara global angka mortalitas yang diakibatkan oleh diare mencapai sekitar 525.000 jiwa setiap tahunnya pada anak dibawah 5 tahun dan angka laporan kasus hampir mencapai 1,7 milyar pada anak setiap tahunnya (WHO, 2017). *The United Nation Children Fund* diare adalah penyebab kedua kematian balita di saeluruh dunia, yang setiap tahun 530. 000 balita meninggal dunia akibat diare (UNICEF, 2016).

Penyakit Diare merupakan penyakit endemis di Indonesia dan juga merupakan penyakit potensial Kejadian Luar Biasa (KLB) yang sering disertai dengan kematian. Data Profil Kesehatan Indonesia 2017, terjadi KLB diare tiap tahun dari tahun 2015 sampai 2016 dengan disertai peningkatan CFR (Case Fatality Rate) dan mengalami penurunan di tahun 2017. Pada tahun 2015, CFR diare adalah 2,47% dan meningkat menjadi 3,04% pada tahun 2016 lalu menurun menjadi 1,97% pada tahun 2017. Namun Angka CFR tersebut belum sesuai dengan yang diharapkan yaitu <1% (Kemenkes RI,2017).

Data Provinsi Sulawesi Selatan berdasarkan data profil kesehatan tahun 2016 perkiraan diare sebanyak 464.744 kasus, adapun diare yang ditangani sebanyak 192.681 kasus (41,46%). Dengan kejadian terbesar di Kota Makassar dengan jumlah yang ditangani dilaporkan sebanyak 22.052 kasus dari seluruh jumlah Penduduk sebanyak 1.469.601 jiwa (Kemenkes, 2016). Data profil kesehatan tahun 2017 menyebutkan bahwa cakupan pelayanan penderita diare balita mencapai 37,70% (Kemenkes, 2017).

Data *Dinas Kesehatan Kota Makassar*, total kejadian diare pada tahun 2016 sebanyak 22.052 kasus, dengan kejadian usia di bawah 5 tahun sebanyak 8.886 dan pada tahun 2017 mengalami penurunan yaitu 18.028 dengan angka kejadian usia dibawah 5 tahun sebanyak 6.882 dan pada tahun 2018 terjadi peningkatan yang signifikan yaitu 20.600 dengan angka kejadian pada usia dibawah 5 tahun sebanyak 7.882. Angka kejadian diare ini termasuk kedalam 10 penyakit tertinggi di kota makassar (DinKes Makassar, 2016;2017;2018).

Beberapa wilayah kerja puskesmas di kota Makassar memiliki angka kejadian diare tertinggi pada tahun 2016 yaitu di Puskemas Antang sebanyak 1108 kasus kemudian pada tahun 2017 kejadian diare tertinggi di Puskesmas Pattingalloang sebanyak 933 kasus dan pada tahun 2018 kejadian diare tertinggi yaitu di Puskesmas Sudiang sebanyak 1401 kasus (DinKes Makassar, 2016;2017;2018).

Di wilayah kerja Puskesmas Sudiang pada tahun 2018 melayani pasien penyakit diare pada usia 0 - < 6 bulan sebanyak 89 kasus, \geq 6 bulan - <1 tahun sebanyak 179 kasus dan usia 1- 4 tahun sebanyak 330 kasus.

Berdasarkan uraian di atas, peneliti tertarik melakukan penelitian untuk melihat apakah terdapat hubungan antara pemberian ASI eksklusif dengan kejadian Diare pada bayi berusia 0-6 bulan di wilayah kerja Puskemas Sudiang.

B. Rumusan Masalah

Apakah ada hubungan antara pemberian ASI eksklusif dengan kejadian diare pada bayi usia 0-6 bulan di wilayah kerja Puskesmas Sudiang?

C. Tujuan Penelitian

1. Tujuan umum

Mengetahui adanya hubungan antara pemberian ASI eksklusif dengan kejadian diare pada bayi berusia 0-6 bulan di puskesmas Sudiang.

2. Tujuan Khusus:

- a. Mengetahui persentase diberi ASI eksklusif dan non eksklusif pada bayi berusia 0-6 bulan di wilayah kerja puskesmas Sudiang.
- b. Mengetahui angka kejadian diare pada bayi berusia 0-6 yang diberi asi eksklusif dan non eksklusif di wilayah kerja puskesmas Sudiang.
- c. Mengetahui hubungan kebersihan puting sebelum dengan kejadian diare pada bayi berusia 0-6 bulan di wilayah kerja puskesmas Sudiang.
- d. Mengetahui hubungan kebersihan tangan sebelum menyusui dengan kejadian diare pada bayi berusia 0-6 bulan di wilayah kerja puskesmas Sudiang.

D. Manfaat Penelitian

1. Bagi peneliti

Menambah pengetahuan dan wawasan dalam penelitian serta menerapkan ilmu yang telah didapat selama studi khususnya mengenai hubungan pemberian ASI eksklusif dengan kejadian diare pada bayi.

2. Bagi Institusi

Sebagai bahan referensi kepustakaan Universitas Islam Negeri Alauddin Makassar yang bisa dijadikan dasar untuk penelitian selanjutnya dengan variabel yang lebih luas.

3. Bagi masyarakat

Sebagai sumber informasi untuk orangtua khususnya ibu pentingnya pemberian ASI eksklusif untuk mencegah penyakit infeksi contohnya diare.



BAB II

TINJAUAN PUSTAKA

A. Tinjauan tentang ASI Eksklusif

1. Definisi ASI eksklusif

ASI eksklusif adalah bayi hanya diberi ASI tanpa tambahan cairan lain seperti susu formula dan air putih dan tanpa tambahan makanan padat kecuali obat-obatan dan ORS (*Oral Rehydration Salt*) jika sakit. Bayi harus disusui dengan ASI eksklusif hingga mereka berumur 6 bulan. Setelah 6 bulan, pemberian ASI harus diteruskan sambil ditambahkan dengan makanan lain sehingga bayi berumur 2 tahun (WHO, 2017).

2. Manfaat ASI Eksklusif

Manfaat ASI Eksklusif bagi bayi, diantaranya: (Sulistyoningsih, 2011).

a. ASI sebagai Nutrisi

ASI yang keluar pada saat kelahiran sampai hari ke 4 atau hari ke 7 (kolostrum) berbeda dengan ASI yang keluar dari hari ke 4 atau hari ke 7 sampai hari ke 10 atau ke 14 setelah kelahiran. ASI merupakan sumber gizi yang sangat ideal dengan komposisi yang seimbang dan disesuaikan dengan kebutuhan pertumbuhan bayi. ASI sebagai makanan tunggal akan cukup memenuhi kebutuhan tumbuh bayi normal sampai usia 6 bulan.

b. ASI sebagai Sistem Imun

Selain sebagai pertahanan terhadap mikroorganisme, ASI juga dapat mencegah terjadinya penyakit alergi, terutama alergi terhadap makanan seperti susu sapi. Dengan menunda pemberian susu sapi dan makanan

padat pada bayi yang lahir dari orang tua dengan riwayat alergi sampai bayi berumur 6 bulan, yaitu umur saat barrier mukosa gastrointestinal bayi dianggap sudah matur, maka timbulnya alergi makanan pada bayi dapat dicegah.

c. ASI Eksklusif Meningkatkan Kecerdasan

Dengan memberikan ASI secara eksklusif sampai bayi berusia 6 bulan akan menjamin tercapainya pengembangan potensi kecerdasan anak secara optimal. Hal ini karena selain sebagai nutrient yang ideal, dengan komposisi yang tepat, serta disesuaikan dengan kebutuhan bayi. Nutrien yang diperlukan untuk pertumbuhan otak bayi yang tidak ada atau sedikit sekali terdapat pada susu sapi, antara lain: taurin, laktosa dan asam lemak ikatan panjang (DHA, AA, Omega-3, Omega-6).

d. Menyusui Meningkatkan Jalinan Kasih Sayang

Bayi yang sering berada dalam dekapan ibu karena menyusui akan merasakan kasih sayang ibunya. Ia juga akan merasa aman dan tenang, terutama karena masih dapat mendengarkan detak jantung ibunya yang telah ia kenal sejak dalam kandungan. Perasaan terlindungi dan disayangi inilah yang akan menjadi dasar perkembangan emosi bayi dan membentuk kepribadian yang percaya diri dan dasar spiritual yang baik.

e. Melindungi terhadap Alergi

Pemberian ASI secara eksklusif dapat mengurangi kejadian alergi, karena dalam ASI tidak mengandung zat yang dapat menimbulkan alergi. Selain itu, ASI selalu siap tersedia dan dalam suhu yang sesuai.

Manfaat menyusui bagi seorang Ibu diantaranya : (Sulistyoningsih, 2011).

a. Mengurangi Pendarahan Setelah Melahirkan

Apabila bayi disusui segera setelah dilahirkan maka kemungkinan terjadinya perdarahan setelah melahirkan akan berkurang, karena pada ibu menyusui terjadi peningkatan kadar oksitosin yang berguna juga untuk konstiksi atau penutupan pembuluh darah sehingga perdarahan akan lebih cepat berhenti.

b. Menjarangkan Kehamilan

Menyusui merupakan cara kontrasepsi yang aman, murah dan cukup berhasil. Selama ibu memberi ASI eksklusif dan belum haid, 98% tidak akan hamil pada 6 bulan pertama setelah melahirkan, dan 96% tidak akan hamil sampai bayi berusia 12 bulan.

c. Mengecilkan Rahim

Kadar oksitosin ibu menyusui yang meningkat akan sangat membantu rahim kembali ke ukuran sebelum hamil. Proses pengecilan ini akan lebih cepat dibanding pada ibu yang tidak menyusui.

d. Mengurangi Risiko Terkena Penyakit Kanker

Mengurangi risiko terkena penyakit kanker, seperti kanker payudara dan kanker indung telur, mengurangi risiko keropos tulang dan risiko *rheumatoid arthritis*. Selain itu, pemberian ASI lebih praktis, ekonomis, dan higienis

3. Kandungan ASI Eksklusif

ASI memiliki sifat yang khas khususnya untuk bayi dikarenakan oleh susunan kimianya, didalamnya terkandung nilai biologis tertentu dan memiliki substansi yang bersifat spesifik. Dari ketiga sifat yang dimiliki oleh ASI inilah yang membedakannya dengan produk susu formula. Di dalam ASI banyak terkandung unsure-unsur pokok yang jumlahnya lebih dari 200, antara lain zat putih telur, sel darah putih, mineral, enzim, lemak, hormone, karbohidrat, faktor pertumbuhan dan zat kekebalan. (Ruhana, 2016)

ASI sebagai makanan alamiah merupakan makanan terbaik yang dapat diberikan oleh ibu kepada anak yang baru dilahirkannya. Berdasarkan kebutuhan bayi, komposisi yang terkandung dalam ASI setiap saat dapat berubah. Yang pertama disebut sebagai kolostrum yaitu ASI yang keluar pada hari pertama sampai hari ke 4-7. Yang kedua disebut sebagai ASI peralihan yaitu ASI yang keluar sampai minggu ke 3-4, selanjutnya adalah ASI matur. Pada permulaan melakukan penyusuan (foremilk:susu awal) ASI yang keluar berbeda dengan ASI yang keluar pada akhir penyusuan (bindmilk:susu akhir). Adapun komposisi dari ASI yang diproduksi oleh ibu yang melahirkan

bayi premature akan berbeda dengan produksi ASI oleh ibu yang bayinya lahir cukup bulan. (Prawiroharjo, 2010)

Menurut sumber dari *Food and Nutrition Board, National research Council Washington* didapatkan perkiraan komposisi yang dikandung oleh kolostrum, ASI dan susu sapi per 100 ml seperti yang tercantum pada tabel :

Tabel 2.1 Perbedaan komposisi ASI, susu sapi dan susu formula

Komposisi /100 ml	ASI matur	Susu sapi	Susu formula
Kalori	75	69	67
Protein	1,2	3,5	1,5
Laktalbumin (%)	80	18	60
Kasein (%)	20	82	40
Air (ml)	87,1	87,3	90
Lemak (gr)	4,5	3,5	3,8
Karbohidrat	7,1	4,9	6,9
Ash (gr)	0,21	0,72	0,34
Mineral			
Na	16	50	21
K	53	144	69
Ca	33	128	46
P	14	93	32
Mg	4	13	5,3
Fe	0,05	Trace	1,3
Zn	0,15	0,04	0,42
Vitamin			
A (iu)	182	140	210
C (mg)	5	1	5,3
D (iu)	2,2	42	42
E (iu)	0,08	0,04	0,04
Thiamin (mg)	0,01	0,04	0,04
Riboflamin (mg)	0,04	0,03	0,06
Niacin (mg)	0,2	0,17	0,7
	Alkaline	Acid	

Ph	Sterile	Nonsterile	Acid
Bacteria iontent			Sterile

ASI mengandung air sekitar 88,1% air, hal ini berperan dalam menggantikan kebutuhan cairan ketika bayi mengalami diare. ASI juga mengandung *Lactobacillus bifidus*, yaitu bakteri yang tumbuh didalam usus halus bayi yang dapat mencegah tumbuhnya bakteri berbahaya dan kejadian diare. Selain itu, bahan larut yang rendah juga terkandung didalam ASI terdiri dari protein 0,9%, lemak 3,8%, laktosa 7%, dan bahan lainnya 0,2%. (Yuliarti, 2010)

IgA sekretorik merupakan immunoglobulin utama yang terkandung didalam ASI. Makromolekul ini memiliki fungsi sebagai antimikroba dan disekresikan dengan melewati membrane mukosa. Antibody IgA sekretorik yang terkandung didalam ASI berperan dalam melawan *Escherichia coli*. Dibandingkan dengan bayi yang memperoleh susu formula, maka bayi yang mendapatkan ASI cenderung terhindari dari infeksi pada usus. Selain itu, didalam ASI juga terdapat limfosit yang berperan dalam mempertahankan imunologi pada bayi yang baru lahir. Didalam ASI terkandung limfosit B dan limfosit T, akan tetapi limfosit T pada ASI berbeda dengan limfosit T yang ditemukan di darah. Secara spesifik, limfosit T yang terdapat di ASI terdiri dari sel yang memiliki antigen membrane yang spesifik, termasuk fenotip sel T memori tinggi LFA-1. Disisi lain, sel T memori berperan untuk memberikan neonates kesempatan untuk mendapatkan pengalaman dari pengalaman imunologi ibunya. (Cunningham, 2012)

Taurin merupakan sejenis asam amino yang terkandung di dalam ASI. Dibandingkan dengan susu sapi, jumlah taurin yang terkandung didalam ASI lebih tinggi jumlahnya. Taurin memiliki peran sebagai neurotransmitter dan ikut berperan dalam proses maturasi atau pematangan otak. Konsentrasi taurin plasma pada masa bayi berhubungan dengan kemampuan perkembangan mental dan motorik anak. Suatu penelitian yang dilakukan pada hewan coba menunjukkan bahwa defisiensi taurin mengakibatkan terjadinya gangguan pada retina mata. Hal ini disebabkan oleh taurin pada tahap perkembangan juga berperan penting dalam promosi diferensiasi fotoreseptor dan mungkin terlibat dalam pematangan retina sebagai organ. Pemberian ASI dapat menurunkan risiko defisiensi taurin. (Ruhana, 2016)

B. Tinjauan tentang Diare

1. Definisi Diare

Diare merupakan gangguan Buang Air Besar (BAB) ditandai dengan BAB lebih dari 3 kali sehari dengan konsistensi tinja cair, dapat disertai dengan darah (Risksedas, 2013). Diare adalah meningkatnya frekuensi buang air besar 3 kali atau lebih dalam satu hari dengan konsistensi tinja yang cair atau dengan frekuensi lebih sering dari individu yang normal (WHO, 2017)

Diare adalah kejadian Buang Air Besar (BAB) lunak sampai cair (mencret) dengan frekuensi 3 kali atau lebih dalam sehari. Kejadian diare dapat disertai dengan gejala dehidrasi, demam, mual dan muntah, anoreksia, lemah, pucat, keratin abdominal, mata cekung, membran mukosa kering, dan pengeluaran urin menurun (Harris, 2017).

2. Epidemiologi Diare

Diare merupakan salah satu penyebab morbiditas dan mortalitas hampir di seluruh daerah geografis di dunia dan semua kelompok usia dapat terserang. Diare menjadi salah satu penyebab utama morbiditas dan mortalitas pada anak di negara berkembang. Anak-anak dan balita di negara berkembang mengalami rata-rata 3-4 kali diare per tahun tetapi di beberapa tempat terjadi lebih dari 9 kali kejadian diare per tahun hampir 15- 20% waktu hidup dihabiskan untuk diare (Ragil, 2017).

Penyakit diare masih menjadi salah satu masalah kesehatan masyarakat yang sangat berpengaruh di Indonesia. Ini disebabkan balita di Indonesia masih sangat tinggi kejadiannya menderita diare. Diperkirakan lebih dari 1,3 miliar serangan dan 3,2 juta kematian per tahun pada balita disebabkan oleh diare. Lebih dari 80% kematian terjadi pada anak berusia kurang dari dua tahun dan setiap anak mengalami episode serangan diare rata-rata 3,3 kali setiap tahun dan lebih dari 80% kematian terjadi pada anak berusia kurang dari dua tahun (Widoyono, 2011).

3. Etiologi Diare

a. Virus

Rotavirus merupakan penyebab paling sering dari gastroenteritis akut pada anak-anak dibawah 5 tahun. *Rotavirus* banyak menyebabkan dehidrasi dan dihubungkan dengan mortalitas yang tinggi dibandingkan agen yang lain. *Rotavirus* diperkirakan sebagai penyebab diare cair akut pada 20%-80% anak di dunia. Merupakan penyebab kematian pada

440.000 anak dengan diare per tahunnya di seluruh dunia. Sekitar sepertiga anak umur kurang dari 2 tahun pernah mengalami episode diare karena *Rotavirus*. *Rotavirus* diduga menyebar melalui kontak langsung. Akibat infeksi *Rotavirus* ini, pada usus terjadi kerusakan sel epitel mukosa usus, infeksi sel-sel radang pada lamina propria, pemendekan jonjot usus, pembengkakan mitokondria, dan bentuk mikrovilli yang tidak teratur (Robinson, 2012).

b. Bakteri

Diare yang disebabkan oleh infeksi bakteri merupakan penyebab utama diare, terutama di negara-negara tropis dan berkembang, dan merupakan masalah serius di kalangan anak-anak dan orang dewasa serta bayi dan anak kecil. Mikroorganisme penyebabnya adalah *E.coli*, *Salmonella*, *Shigella*, *Campylobacter jejuni*, *Enterocolitica*, *Vibrio cholera*, dan *Clostridium difficile* (Fleisher, 2010).

c. Parasit

Infeksi parasit pada diare meliputi *Cryptosporidium*, *Entamoeba histolytica*, *Giardia lamblia*, *Balantidium coli*, *Ascaris*, *Trichuris*, dan *Strongiloides*. Diare akibat parasit – parasit ini menyebabkan diare cair yang bertahan lebih dari satu minggu. Manifestasi klinis lainnya dapat berupa nyeri abdomen, demam, anoreksia, dan mual. (Robinson, 2012)

4. Faktor Resiko Diare

a. ASI Eksklusif

Sebagian besar episode diare terjadi pada 2 tahun pertama kehidupan dan insidensi tertinggi terjadi pada bayi yang tidak mendapatkan ASI secara sempurna. ASI mengandung antibodi yang dapat melindungi bayi terhadap kuman penyebab diare seperti *Shigella* dan *Vibrio cholera* (George et al.,2014).

b. Perilaku Ibu

Diare dapat tertular pada bayi melalui perantara pengasuh dikarenakan bayi masih bergantung dengan orang lain, dalam hal ini yang dimaksud dengan pengasuh dapat berupa orangtua (ibu), nenek atau pembantu (Ragil, 2017). Pengasuh menjadi salah satu penyebab diare pada bayi karena PHBS yang masih kurang yaitu kebiasaan mencuci tangan sebelum merawat atau mempersiapkan segala keperluan bayi (Wahyuni, 2016).

Penelitian yang dilakukan oleh Lanida mendapatkan bahwa mayoritas ibu selalu melakukan cuci tangan sebelum beraktivitas yaitu sebanyak 53,33% dan tidak menggunakan sabun sebanyak 50%, dalam hal ini cuci tangan saja dengan menggunakan sabun tidak dapat membunuh kuman yang terdapat di tangan ibu (Lanida, 2018). Hasil penelitian oleh Rifai tahun 2016 menyatakan bahwa faktor risiko yang secara signifikan berhubungan dengan kejadian diare pada anak berusia 7-24 bulan adalah perilaku cuci tangan ibu, dimana ibu yang tidak mencuci tangan

menggunakan sabun berisiko 6,60 kali lebih besar untuk anak mereka mengalami diare. Diperlukan pula praktik cuci tangan dengan sabun yang dilakukan pada sebelum dan sesudah menyuapi anak, sesudah buang air besar dan membuang tinja anak, dan sesudah ibu makan. Oleh karena itu harus dibiasakan perilaku cuci tangan memakai sabun sebelum dan sesudah aktivitas agar menjadi sarana penghindar kejadian diare (Rifai, 2016).

c. Pendidikan Rendah

Pendidikan mempengaruhi proses belajar, makin tinggi pendidikan seseorang makin mudah orang tersebut menerima informasi, baik dari orang lain maupun dari media masa. Makin banyak informasi yang masuk maka semakin banyak pula pengetahuan yang dapat diketahui tentang penyakit diare dan pencegahannya (Notoadmodjo, 2010)

Berdasarkan penelitian yang dilakukan oleh Arsurya tahun 2017 mendapatkan bahwa dari 105 orang ibu yang memiliki tingkat pengetahuan kurang, sebanyak 72 orang (68,6%) balitanya pernah mengalami diare, dan 33 balita (31,4%) tidak terkena diare. Dari 45 orang ibu yang memiliki tingkat pengetahuan baik, sebanyak 23 orang (51,1%) balitanya pernah mengalami diare dan 22 balita (48,9%) tidak terkena diare. Ini membuktikan bahwa terdapat hubungan antara tingkat pengetahuan ibu tentang penanganan diare dengan kejadian diare pada balita (Arsurya dkk, 2017)

d. Sosio Ekonomi Rendah

Hidup dalam kemiskinan mendorong penderita untuk tinggal dalam kondisi yang tidak bersih dan tidak sehat (Gebru, 2014). Penderita juga tidak mendapat sumber air yang bersih. Selain itu, mereka tidak mampu untuk mendapatkan pelayanan kesehatan yang diperlukan (Tangka, 2014). Faktor sosial ekonomi juga berpengaruh terhadap faktor-faktor penyebab diare. Kebanyakan penderita diare berasal dari keluarga yang besar dengan daya beli yang rendah, kondisi rumah yang buruk, tidak punya penyediaan air bersih yang memenuhi persyaratan kesehatan, pendidikan orang tuanya yang rendah dan sikap serta kebiasaan yang tidak menguntungkan. Karena itu, edukasi dan perbaikan ekonomi sangat berperanan dalam pencegahan dan penanggulangan diare (Marissa, 2015)

5. Gejala Klinis Diare

Gejala klinis diare umumnya berbeda-beda berdasarkan mikroorganisme penyebabnya. Biasanya diare yang disebabkan oleh infeksi bakteri menunjukkan gejala klinis seperti nyeri abdomen, demam, mual, muntah, dan bisa terlihat tinja yang berdarah. Pada diare yang disebabkan oleh virus dan parasit mempunyai kesamaan gejala klinis dengan diare akibat infeksi bakteri, hanya tidak dijumpai tinja yang berdarah (UCSF, 2017).

6. Diagnosa Diare

a. Anamnesis. Hal-hal yang perlu ditanyakan : (Pujiarto, 2015)

- Pola pemberian makanan (komponen penting dalam manajemen diare),

- Frekuensi Buang Air Besar (BAB),
 - Lama diare,
 - Adanya darah di tinja,
 - Adanya kejadian kolera di lingkungan,
 - Riwayat pemberian antibiotic sebelum diare,
 - Adanya rasa nyeri yang menyertai, serta
 - Keadaan fisik anak : tampak pucat.
- b. Pemeriksaan Fisik. Pemeriksaan fisik yang perlu dilakukan : (Pujiarto, 2015)
- Penilaian dehidrasi dan derajatnya,
 - Status gizi,
 - Darah di tinja,
 - Massa intra abdomen,
 - Distensi abdomen,
 - Penurunan kesadaran,
 - Sesak napas

Tabel 2.2 Differential diagnose in a child presenting with diarrhea

DIAGNOSA	IN FAVOUR
Acute (watery) diarrhea	- > 3 loose stools per day. - No blood in stools.
Cholera	- Profuse watery diarrhea with severe dehydration during cholera outbreak. - Positive stool culture for Vibrio Cholera O1 or O139.
Dysentery	- Blood mixed with the stools (seen or reported).

Persistent Diarrhea	- Diarrhea lasting > 14 days.
Diarrhea with severe malnutrition	- Any diarrhea with signs of severe acute malnutrition.
Diarrhea associated with recent antibiotics use	- Recent course of broad-spectrum oral.
Intussusception	- Blood and mucus in stools - Abdominal mass - Attacks of crying with pallor in infant

Sumber : pujiarto, 2015

7. Dampak Diare

Sebagai akibat diare baik akut maupun kronik akan terjadi: (Sudoyo, 2014)

a. Kehilangan air dan elektrolit (dehidrasi)

Mengakibatkan terjadinya gangguan keseimbangan asam-basa (asidosis metabolik dan hipokalemia). Dehidrasi terjadi karena kehilangan air lebih banyak daripada pemasukan. Dehidrasi pada diare dapat menyebabkan kematian.

b. Gangguan gizi

Sewaktu anak menderita diare, sering terjadi gangguan gizi dengan akibat terjadinya penurunan berat badan dalam waktu yang singkat. Pada penderita diare terjadi pengeluaran cairan yang berlebihan sedangkan pemasukan makanan berkurang.

c. Gangguan sirkulasi darah

Dapat berupa renjatan hipovolemik sebagai akibat diare dengan atau tanpa disertai dengan muntah. Akibatnya perfusi jaringan berkurang sehingga hipoksia dan asidosis metabolik bertambah berat, dapat

mengakibatkan perdarahan otak, kesadaran menurun, dan bila tak cepat diobati dapat meninggal.

d. Hipoglikemia

Hipoglikemia terjadi pada 2-3 % dari anak-anak yang menderita diare.

Gejala- gejala hipoglikemia tersebut dapat berupa lemas, apatis, peka rangsang, tremor, berkeringat, pucat, syok, kejang, sampai koma.

8. Penatalaksanaan Diare

Table 2.3 Klasifikasi Keparahan Dehidrasi Pada Anak-anak Dengan Diare Untuk Dehidrasi

klasifikasi	Tanda atau gejala	tatalaksana
Dehidrasi berat	Terdapat dua atau lebih dari tanda-tanda berikut: <ul style="list-style-type: none"> • Letargis atau tidak sadar. • Mata cekung. • Tidak bisa minum atau malas minum. • Cubitan kulit perut saat kembali sangat lambat 	<ul style="list-style-type: none"> • beri cairan untuk dehidrasi berat (rencana terapi C).
Dehidrasi ringan/sedang	Terdapat dua atau lebih dari tanda-tanda berikut: <ul style="list-style-type: none"> • Gelisah, rewel, atau mudah marah. • Mata cekung. • Mau minum • cubitan kulit perut kembalinya lambat 	<ul style="list-style-type: none"> • Beri cairan dan makanan sesuai rencana terapi B.
Tanpa dehidrasi	Tidak ada gejala dehidrasi	<ul style="list-style-type: none"> • Beri cairan dan makanan sesuai rencana terapi A.

Sumber :Pujiarto, 2015

Berdasarkan dari tabel diatas, dilakukan tatalaksana sebagai berikut :
(Pujiarto,2015)

1. Rencana terapi A

a. Beri cairan tambahan (sebanyak anak mau)

- Jelaskan kepada ibu :
 - Pada bayi muda pemberian ASI merupakan cara pemberian cairan tambahan yang utama.
 - Beri ASI lebih sering dan lebih lama pada setiap kali pemberian.
 - Jika anak memperoleh ASI eksklusif, berikan oralit atau air matang sebagai tambahan.
 - Jika anak tidak memperoleh ASI eksklusif, berikan 1 atau lebih cairan berikut ini: oralit, larutan gula garam, cairan makanan (kuah sayur, air tajin atau air matang).

Anak harus diberi larutan oralit di rumah jika :

- Anak telah diobati dengan rencana terapi B atau C dalam kunjungan ini.
- Anak tidak dapat kembali ke klinik jika diarenya bertambah parah.
- Ajari ibu cara mencampur dan memberikan oralit. Beri ibu 6 bungkus oralit (200 ml) untuk digunakan di rumah.
- Tunjukkan kepada ibu berapa banyak cairan termasuk oralit yang harus diberikan sebagai tambahan bagi kebutuhan cairannya

sehari-hari:

- <2 tahun :50 sampai 100 ml setiap kali buang air besar
- >2 tahun :100 sampai 200 ml setiap kali buang air besar

Beritahu kepada ibu :

- Agar meminumkan sedikit-sedikit tapi sering dari mangkuk/cangkir/gelas.
 - Jika anak muntah, tunggu 10 menit. Kemudian lanjutkan lagi dengan lebih lambat.
 - Lanjutkan pemberian cairan tambahan sampai diare berhenti.
- b. Berikan suplemen zink

Pada anak berusia > 2 bulan, beri tablet Zinc selama 10 hari dengan dosis :

- < 6 bulan : ½ tablet (10 mg) per hari
- > 6 bulan : 1 tablet (20 mg) per hari

c. Lanjutkan pemberian Makan/ASI

d. Kapan Harus Kembali

2. Rencana terapi B

a. Tentukan jumlah Oralit untuk 3 jam pertama :

Tabel 2.4 jumlah oralit untuk 3 jam pertama

Umur	Berat Badan	Jumlah Cairan (mL)
>4 bulan	>6 kg	200-400
>6 bulan	6-10 kg	400-700
12-24 bulan	10-12 kg	700-900
2-5 tahun	12-19 kg	900-1400

Sumber : Pujiarto, 2015

- Jumlah Oralit yang diperlukan : 75 mg/kg BB.

- Jika anak menginginkan oralit > pedoman diatas, berikan sesuai kehilangan cairan yang sedang berlangsung.
 - Untuk anak < 6 bulan tidak menyusui, beri juga 100-200 mL air matang selama periode ini.
 - Mulailan memberikan makan segera setelah anak ingin makan.
 - Lanjutkan pemberian ASI.
- b. Tunjukkan kepada ibu cara memberikan Oralit.
- Agar meminumkan sedikit-sedikit tetapi sering.
 - Jika anak muntah, tunggu 10 menit, kemudian lanjutkan lagi dengan pemberian secara perlahan.
 - Lanjutkan pemberian cairan tambahan sampai diare berhenti.
- c. Berikan tablet Zinc selama 10 hari. Setelah 3 jam :
- Ulangi penilaian dan klasifikasikan kembali derajat dehidrasinya.
 - Pilih rencana terapi yang sesuai untuk melanjutkan pengobatan.
- d. Jika ibu memaksa pulang sebelum pengobatan selesai :
- Tunjukkan cara menyiapkan Oralit di rumah.
 - Tunjukkan berapa banyak larutan oralit yang harus diberikan di rumah untuk menyelesaikan 3 jam pengobatan.
 - Beri bungkus oralit yang cukup untuk rehidrasi dengan menambahkan 6 bungkus lagi sesuai yang dianjurkan dalam Rencana Terapi A.

3. Rencana terapi C

- Segera ke rumah sakit/puskesmas atau pelayanan kesehatan lainnya.
- Beri cairan Intravena (IV) secepatnya. Jika anak dapat minum, beri Oralit melalui mulut, sementara infus disiapkan. Beri 100 mg/kgBB cairan Ringer Laktat atau Ringer Asetat (atau jika tidak tersedia gunakan
- larutan NaCl yang dibagi sebagai berikut :

Table 2.5 aturan pemberian naCl sesuai umur


umur	Pemberian pertama 30 mL/kgBB selama :	Pemberian berikutnya 70 mL/kgBB selama :
<12 bulan	1 jam	5 jam
>12 bulan - 5 tahun	30 menit	2,5 jam

Sumber : Pujiarto, 2015

E. Hubungan Diare pada Anak yang Tidak Diberi ASI Eksklusif

Kurangnya pemberian ASI eksklusif pada saat usia bayi 0-5 bulan dan tidak diberikannya ASI pada usia 6-23 bulan dikaitkan dengan peningkatan angka kesakitan dan kematian akibat diare di negara-negara berkembang. Berdasarkan Survei Demografi Kesehatan Indonesia (SDKI) 2012 diketahui bahwa bayi usia kurang dari 4 - 5 bulan yang telah diberikan susu lain selain ASI masing-masing sebesar 44 % (Badan Pusat Statistik, 2013). Berdasarkan penelitian yang telah dilakukan di Kecamatan Dampal Utara, Tolitoli diketahui bahwa banyak faktor yang mempengaruhi kejadian diare. Salah satu faktor penyebabnya adalah pemberian makanan pendamping ASI (MPASI) dini. MPASI dini sebagai salah satu makanan pengganti ASI pada anak sebelum 6

bulan semakin meningkat. Adanya pemberian ASI yang benar dan mencukupi selama sekurang-kurangnya 6 bulan merupakan salah satu cara yang dapat menurunkan angka kejadian diare pada anak (Maharani,2016). Selain itu, cara membersihkan botol susu dan kebiasaan mencuci tangan juga mempunyai hubungan dengan kejadian diare (WHO,2017).



BAB III

METODE PENELITIAN

A. Jenis, lokasi dan waktu penelitian

1. Jenis penelitian

Penelitian ini menggunakan jenis penelitian kuantitatif, dimana penelitian ini berlandaskan pada pengujian teori-teori yang telah ada dengan melakukan pengukuran variable-variabel dengan angka, kemudian melakukan analisis data dengan prosedur analitik.

2. Lokasi penelitian

Penelitian ini akan dilaksanakan di Puskesmas Sudiang. penelitian akan berlangsung satu bulan yakni di bulan November-Desember 2019.

3. Waktu penelitian

Penelitian akan berlangsung di bulan November-Desember 2019.

B. Pendekatan Penelitian

Jenis penelitian yang digunakan pada penelitian ini adalah penelitian survey bersifat analitik dengan desain cross sectional, dimana penelitian ini akan menganalisis hubungan antara pemberian ASI eksklusif dengan angka kejadian diare pada anak umur 0-6 bulan.

C. Populasi dan Sampel Penelitian

1. Populasi penelitian

Populasi penelitian ini adalah semua bayi usia 0-6 bulan yang melakukan kunjungan ke posyandu di wilayah Puskesmas Sudiang yaitu 549 orang

2. Sampel penelitian

Dalam penelitian ini, sampel diambil menggunakan teknik *purposive sampling* di wilayah kerja puskesmas Sudiang pada bulan November-Desember 2019. Dalam hal ini, sampel yang dipilih memenuhi kriteria yang telah ditentukan oleh peneliti, ada dua golongan kriteria yakni kriteria inklusi dan eksklusi.

Penentuan besar sampel yang digunakan ditentukan dengan menggunakan rumus *Slovin*. Pada penelitian ini digunakan tingkat signifikansi sebesar 90% dengan kemungkinan kesalahan sebesar 10%. Dengan menggunakan persamaan *slovin* ini didapatkan jumlah minimal responden harus lebih besar dari 85 orang, sehingga peneliti menggunakan responden sebesar 89 orang

$$n = \frac{N}{1 + N(d^2)}$$

$$n = \frac{549}{1 + 549(0,1^2)}$$

$$n = 85 \text{ orang}$$

dengan:

n = Jumlah sampel

N = Jumlah populasi

d = Tingkat signifikansi (p)

a. Kriteria Inklusi

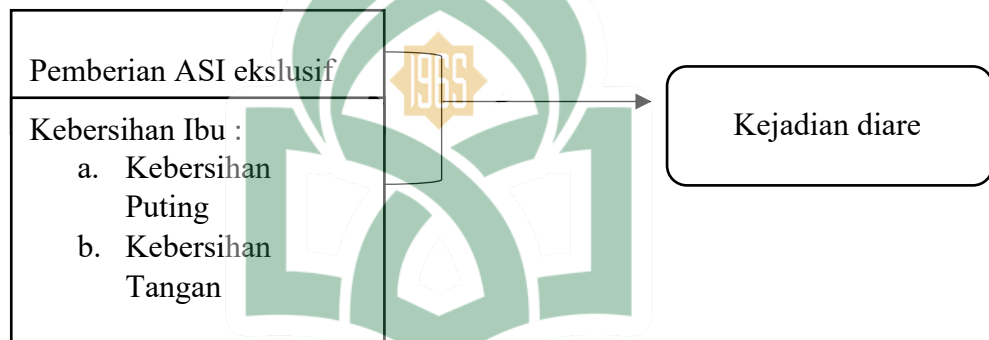
- a) Bayi yang berusia 0-6 bulan

b. Kriteria Eksklusi

- a) Bayi yang lahir < 2,5 kg
- b) Bayi lahir prematur
- c) Bayi yang cacat
- d) Bayi dengan penyakit kongenital
- e) Ibu menyusui dengan penggunaan media (alat pompa ASI)

F. *Kerangka Konsep*

Bagan. 3.1 Kerangka konsep



Keterangan : : Variabel independent
 : Variabel dependent

G. *Definisi Operasional dan Kriteria Objektif*

1. Pemberian ASI eksklusif

Definisi operasional : Pemberian ASI eksklusif adalah bayi hanya mendapatkan ASI saja dari lahir sampai usia 6 bulan, tanpa mendapat tambahan makanan atau minuman lain.

Kriteria objektif :

Ya : Jika menerima ASI dari usia 0-6 bulan.

Tidak : Jika menerima ASI < 6 bulan.

2. Diare

Definisi operasional : Meningkatkan frekuensi buang air besar lebih dari 3 kali dalam sehari dengan konsistensi tinja yang cair atau dengan frekuensi lebih sering dari individu normal.

Kriteria objektif :

Diare : Buang air besar lebih dari 3 kali dalam sehari dengan konsistensi tinja yang cair

Tidak Diare : Buang air besar kurang dari 3 kali dalam sehari dengan konsistensi tinja yang padat

3. Kebersihan puting

Definisi operasional : Puting dibersihkan ketika hendak menyusui secara rutin. Hal ini akan mengangkat kolostrum yang kering atau sisa susu dan membantu mencegah akumulasi dan masuknya bakteri baik keputing maupun kemulut bayi

Kriteria objektif UNIVERSITAS ISLAM NEGERI

Tidak Higienis: Selain mengeluarkan ASI sedikit dan mengoleskan ke bagian puting

Higienis : Mengeluarkan ASI sedikit dan mengoleskan ke bagian puting

4. Kebersihan tangan

Definisi operasional : Kebersihan tangan yang baik merupakan ukuran pengendalian infeksi yang sangat penting akibat kontak dari individu yang satu ke yang lainnya. Penularan kuman termasuk melalui tangan,

merupakan modus umum transmisi untuk infeksi gastrointestinal dan pernapasan.

Kriteria objektif :

Tidak Higienis: Selain mencuci tangan dengan sabun dan dibilas di bawah air mengalir

Sangat baik : Mencuci tangan dengan sabun dan dibilas di bawah air mengalir

D. Jenis dan Sumber data

Jenis data yang dikumpulkan selama penelitian adalah data primer. Data ini merupakan pengumpulan informasi menggunakan kuesioner yang diisi oleh responden yang berkunjung ke Puskesmas Sudiang.

E. Metode Pengumpulan data

- a. Setiap ibu dan anak yang memenuhi kriteria inklusi bersedia untuk menjadi responden akan dipilih untuk menjadi sampel penelitian.
- b. Responden yang menjadi sampel akan mengisi identitas diri dan anak.
- c. Responden akan menjawab pertanyaan-pertanyaan pada kuesioner.

F. Instrumen Penelitian

Pada penelitian ini menggunakan kuisisioner sebagai instrument penelitian. Kuisisioner merupakan salah-satu teknik pengumpulan data primer dengan cara memberi sejumlah pertanyaan tertulis kepada responden untuk memperoleh informasi yang dibutuhkan.

G. Alur penelitian dan pengolahan data

1. Alur penelitian

Bagan 3.2 Alur Penelitian



2. Pengolahan data

Pengolahan data dilakukan secara elektronik dengan menggunakan aplikasi *SPSS For Windows* dan kemudian disajikan dalam bentuk tabel distribusi frekuensi dan persentase disertai penjelasan secara naratif. Adapun untuk melihat hubungan antar variable digunakan metode uji *Chi-Square*. Langkah-langkah pengolahan data, sebagai berikut :

a. Pengumpulan data

Pengumpulan data dilakukan dengan mengambil hasil dari kuisioner.

b. Pengeditan Data

Pengeditan data dilakukan dengan memasukkan data yang penting dan benar-benar diperlukan.

c. Pengkodean data

Setelah melalui proses editing, data yang telah terkumpul dan dikoreksi ketepatan dan kelengkapannya kemudian diberi kode tertentu oleh peneliti secara manual.

d. Pemasukan Data

Data yang telah dikumpulkan kemudian diolah dengan menggunakan SPSS.

e. Pembersihan data

Merupakan pengecekan kembali data yang sudah dimasukkan apakah ada kesalahan atau tidak.

f. Penyajian Data

Data yang telah diolah disajikan dalam bentuk tabel dan narasi.

H. Etika Penelitian

Hal-hal yang berhubungan dengan etika penelitian dalam penelitian ini ialah:

- a) Menyertakan surat pengantar yang ditujukan kepada pihak/instansi terkait sebagai permohonan izin untuk melaksanakan penelitian.

- b) Menyampaikan tujuan penelitian kepada subjek penelitian secara sopan dan ramah.
- c) Menjamin kerahasiaan identitas pasien sehingga tidak ada pihak yang merasa dirugikan atas penelitian yang sedang dilakukan.
- d) Tidak mengintervensi dan memaksa subjek penelitian dalam proses pengumpulan data.
- e) Diharapkan penelitian ini bisa memberikan manfaat kepada semua pihak yang terkait sesuai dengan manfaat penelitian yang telah disebutkan sebelumnya.



BAB IV

HASIL DAN PEMBAHASAN

A. Hasil

Pada penelitian ini telah dilakukan pengambilan data responden yang memiliki bayi dengan usia 0-6 bulan yang terletak di Wilayah Puskesmas Sudiang Kota Makassar, Sulawesi Selatan.

1. Deskripsi Karakteristik Responden di Wilayah Puskesmas Sudiang Tahun 2019

Pada penelitian ini telah dilakukan pengambilan primer dengan menggunakan kuisioner kepada 89 responden orang tua yang memiliki bayi dengan usia 0-6 bulan serta terletak di Kecamatan Sudiang, Kota Makassar, Sulawesi Selatan. Pada penelitian ini, penulis akan membagi karakteristik responden berdasarkan jenis kelamin, usia bayi, usia ibu, pendidikan ibu, dan penghasilan keluarga. Lebih lanjut terkait dengan karakteristik responden terangkum pada Tabel 4.1

Tabel 4.1 Distribusi frekuensi Karakteristik Responden di Wilayah Puskesmas Sudiang Tahun 2019

Karakteristik Responden	Klasifikasi	Jumlah Responden (Orang)	Persentase (%)
Jenis Kelamin bayi	Laki-Laki	54	61%
	Perempuan	35	39%
Pendidikan Ibu	Tamat SD	12	13%
	Tamat SMP	11	12%
	Tamat SMA	41	46%
	Perguruan Tinggi (S1/D3)	25	28%
	Tidak Bekerja atau Ibu Rumah Tangga	67	75%
Pekerjaan Ibu	Bekerja	22	25%
	Kurang Dari Rp 2.860.382	50	56%
Pendapatan Keluarga	Lebih Dari Rp 2.860.382	39	44%

Sumber : Data Primer Tahun 2019

Dari tabel 4.1 menunjukkan bahwa subyek penelitian sebagian besar adalah laki-laki yaitu sebanyak 54 responden dengan persentase 61%. Pendidikan ibu sebagian besar yaitu tamat SMA sebanyak 41 responden dengan persentase 46% dan sebagian besar responden ibu yang tidak bekerja atau ibu rumah tangga sebanyak 67 responden dengan persentase 75% dengan pendapatan keluarga di bawah UMR atau kurang dari Rp.2860.382 sebanyak 50 responden dengan persentase 56%.

2. Persentase Pemberian ASI Eksklusif Dan Non ASI Eksklusif pada bayi 0-6 bulan di Wilayah Puskemas Sudiang Tahun 2019

Tabel 4.2 Persentase pemberian ASI eksklusif dan non ASI eksklusif pada Responden di Wilayah Puskemas Sudiang Tahun 2019

Pemberian ASI	n	%
ASI Eksklusif	62	70%
Non ASI Eksklusif	27	30%
Jumlah	89	100%

Sumber : Data Primer Tahun 2019

Dari tabel 4.2 menunjukkan bahwa ibu memberikan ASI eksklusif yaitu sebanyak 62 responden dengan persentase 70% dan ibu yang non ASI eksklusif sebesar 27 responden dengan persentase 30%.

3. Angka Kejadian Diare pada Responden di Wilayah Puskemas Sudiang Tahun 2019

Tabel 4.3 Angka kejadian Diare pada Responden di Wilayah Puskemas Sudiang Tahun 2019

Kejadian Diare	n	%
Tidak	60	67%
Ya	29	33%
Jumlah	89	100%

Sumber : Data Primer Tahun 2019

Dari tabel 4.3 menunjukkan bahwa angka kejadian diare pada bayi sebanyak 29 responden dengan persentase 33% dan bayi yang tidak mengalami diare sebanyak 60 responden dengan persentase 67%.

4. Hubungan Pemberian ASI Terhadap Kejadian Diare Pada Bayi 0-6 Bulan Di Wilayah Puskesmas Sudiang Tahun 2019

Tabel 4.4 Analisis Hubungan Pemberian ASI Eksklusif Terhadap kejadian Diare Pada Bayi 0-6 Bulan Di Wilayah Puskesmas Sudiang Tahun 2019

Pemberian ASI Eksklusif	Kejadian Diare				Jumlah		P-value
	Tidak		Ya		n	%	
	n	%	n	%			
Tidak	11	41%	16	59%	27	100 %	0,001
Ya	49	79%	13	21%	62	100 %	

Sumber : Data Primer Tahun 2019

Berdasarkan Dari tabel 4.4 menunjukkan bahwa terdapat 27 responden yang tidak memberikan asi eksklusif dan 62 responden yang memberikan ASI eksklusif. Pada kelompok yang tidak memberikan ASI eksklusif, yang mengalami diare terdapat 16 responden atau sebesar 59% dan tidak mengalami diare 11 responden atau sebanyak 41%. Pada kelompok yang memberikan ASI eksklusif terdapat 49 responden atau sebesar 79% yang tidak mengalami diare serta 13 responden atau sebesar 21% mengalami diare.

Dari tabel 4.4 dapat dilihat, uji statistik dengan menggunakan chi-square juga mendukung adanya hubungan pemberian ASI eksklusif terhadap kejadian diare, didapatkan didapatkan nilai chi-square atau *p-value* sebesar 0,001 lebih kecil dari nilai alpha sebesar 0,05.

5. Hubungan Kebersihan Puting Ibu Sebelum Menyusui Dengan Kejadian Diare

Pada Bayi 0-6 Bulan Di Wilayah Puskesmas Sudiang Tahun 2019

Tabel 4.5 Analisis Hubungan kebersihan Puting sebelum menyusui dengan kejadian Diare

Kebersihan Puting sebelum menyusui	Kejadian Diare						P-value
	Tidak		Ya		Jumlah		
	n	%	n	%	n	%	
Tidak Higienis	39	75%	13	25%	52	100%	0,075
Higienis	10	100%	0	0%	10	100%	

Sumber : Data Primer Tahun 2019

Berdasarkan tabel 4.5 menunjukkan bahwa ibu yang termasuk dalam kelompok tidak higienis pada kebersihan puting sebelum menyusul berjumlah 52 orang, dimana bayi yang tidak mengalami diare sebanyak 39 orang atau sebesar 75% serta bayi yang mengalami diare sebanyak 13 orang atau sebesar 25%. Sedangkan ibu yang termasuk dalam kelompok higienis berjumlah 10 orang, dimana bayi tidak mengalami diare sebanyak 10 orang atau sebesar 100% dan dapat dikatakan keseluruhan dari bayi yang ibunya termasuk dalam kelompok sangat baik tidak mengalami diare.

Hasil uji statistik dengan menggunakan chi-square didapatkan nilai *p-value* sebesar 0,075 lebih besar dari nilai alpha sebesar 0,05. Dapat disimpulkan bahwa tidak terdapat hubungan yang bermakna antara kebersihan puting dengan kejadian diare pada bayi di wilayah Puskesmas Sudiang.

6. Hubungan Kebersihan Tangan Ibu Sebelum Menyusui Dengan Kejadian Terjadinya Diare Pada Bayi 0-6 Bulan Di Wilayah Puskemas Sudiang

Tabel 4.6 Analisis Hubungan kebersihan tangan sebelum menyusui dengan kejadian Diare

Kebersihan tangan sebelum menyusui	Kejadian Diare						P-value
	Tidak		Ya		Jumlah		
	n	%	n	%	n	%	
Tidak Higienis	15	54%	13	46%	28	100%	0,000
Higienis	34	100%	0	0%	34	100%	

Sumber : Data Primer Tahun 2019

Dapat dilihat dari Tabel 4.6 menunjukkan bahwa ibu yang termasuk dalam kelompok tidak menjaga higienis tangan sebelum menyusui berjumlah 28 orang, dimana bayi yang tidak mengalami diare tidak ada serta bayi yang mengalami diare sebanyak 13 orang atau sebesar 46% dan bayi yang tidak mengalami diare sebanyak 15 orang atau sebesar 54%. Sedangkan ibu yang termasuk dalam kelompok menjaga higienis tangan sebelum menyusui berjumlah 34 orang, dimana bayi tidak mengalami diare sebanyak 34 orang atau sebesar 100% dan dapat dikatakan keseluruhan dari bayi yang ibunya termasuk dalam kelompok higienis tidak mengalami diare.

Hasil uji statistik didapatkan nilai chi-square atau *p-value* sebesar 0,000. Pada penelitian ini didapatkan nilai *p-value* sebesar 0,000 lebih kecil dari nilai alpha sebesar 0,05.

B. Pembahasan

Pada karakteristik responden berdasarkan objek bayi sebagai responden. Tabel 4.1 menjelaskan dan merangkum terkait pada jenis kelamin responden

bayi dalam penelitian ini, mayoritas berjenis kelamin laki-laki sebanyak 54 orang atau sebesar 61% dan minoritas berjenis kelamin perempuan sebanyak 35 orang atau sebesar 35%. Hal ini mempresentasikan bahwa lebih dari setengah responden bayi di Puskesmas Sudiang berjenis kelamin laki-laki. Hal ini sejalan dengan penelitian sebelumnya oleh Darmika dkk (2016) yang meneliti mengenai penderita diare pada anak balita di kecamatan Tabanan Kota Denpasar, menemukan bahwa jumlah responden laki-laki lebih banyak yakni 56,44% (Darmika, 2016) Selain itu penelitian yang dilakukan oleh Satrianjaya dkk (2019) yang meneliti diare pada anak di RSUD Sanglah mengatakan penderita diare anak paling banyak adalah laki-laki yaitu 56.5% (Satrianjaya, 2019). Walaupun demikian hingga saat ini belum diketahui penyebab pasti pasien laki-laki lebih sering terkena diare dibanding dengan pasien perempuan.

Pada karakteristik responden berdasarkan ibu dari orang tua bayi, Tabel 4.1 menjelaskan dan merangkum terkait pada pendidikan dan pekerjaan ibu dari orang tua bayi. Pada sektor pendidikan, mayoritas pendidikan ibu adalah pendidikan tamatan SMA sebanyak 41 orang atau sebesar 46% kemudian diikuti oleh Perguruan Tinggi (S1/D3) sebanyak 25 orang atau sebesar 28% dan dilanjutkan oleh pendidikan tamatan SD dan terakhir pendidikan tamatan SMP. Sektor pendidikan memiliki peran dalam menerapkan perilaku hidup sehat pada bayi serta menerapkan pencegahan dan dapat menangani setiap resiko yang dapat menimbulkan diare begitu pula sebaliknya. Penelitian sebelumnya yang dilakukan oleh Maidartati dkk (2017) mengatakan hasil penelitian mengenai faktor sosial ekonomi pada balita di Puskesmas Babakansari Kota Bandung

terkait pendidikan orang tua menunjukkan sebagian besar responden (63.3%) berpendidikan terakhir adalah SMA, hasil uji statistik didapatkan p value ($0.004 < 0.05$) yang menunjukkan bahwa terdapat hubungan yang signifikan antara pendidikan orangtua dengan kejadian diare pada balita di Puskesmas Babakansari Kota Bandung (Maidarti, 2017). Hal ini menjelaskan pendidikan orang tua adalah faktor yang sangat penting dalam keberhasilan manajemen diare pada anak. Orang tua dengan tingkat pendidikan rendah, tidak akan dapat memberikan pencegahan yang tepat pada penyakit diare karena kurang pengetahuan dan kurangnya kemampuan menerima informasi. Salah satu faktor yang mempengaruhi pengetahuan seseorang adalah pendidikan. Pendidikan mempengaruhi proses belajar, makin tinggi pendidikan seseorang makin mudah orang tersebut menerima informasi, baik dari orang lain maupun dari media masa. Makin banyak informasi yang masuk maka semakin banyak pula pengetahuan yang didapat tentang penyakit diare (Notoatmodjo, 2010). Selain faktor pendidikan, faktor perekonomian keluarga juga menentukan angka kejadian diare pada anak. Pada penelitian ini diperoleh sebanyak 67 orang atau sebesar 75% ibu merupakan ibu yang tidak bekerja atau ibu rumah tangga sedangkan sebanyak 22 orang atau sebesar 25% merupakan ibu pekerja. Pada penelitian ini juga diperoleh mayoritas responden merupakan keluarga dengan pendapatan di bawah upah minimum untuk Kota Makassar Rp2.860.382,- yaitu sebanyak 50 orang atau sebesar 56%. Hal ini merepresentasikan mayoritas responden di Puskesmas Sudiang merupakan keluarga dengan penghasilan dibawah upah minimum. Penelitian sebelumnya oleh Gebru et al.(2014),

keluarga anak dengan penghasilan keluarga kurang berisiko lebih tinggi dalam menderita diare dibanding dengan keluarga anak dengan penghasilan cukup. Selain itu Penelitian sebelumnya yang dilakukan oleh Maidartati dkk (2017) berdasarkan penghasilan orangtua menunjukkan bahwa sebagian besar yaitu 67 anak (52.3%) memiliki penghasilan orangtua > UMR : Rp.2.843.662, sedangkan hampir setengahnya yaitu 61 anak (47.7%) memiliki penghasilan orangtua \leq UMR : Rp.2.843.662. Hasil uji statistik didapatkan nilai p value (0.038) < 0.05 yang menunjukkan bahwa terdapat hubungan yang signifikan antara faktor penghasilan orangtua dengan kejadian diare pada balita di Puskesmas Babakansari Kota Bandung (Maidarti, 2017). Hal ini menunjukkan bahwa pendapatan keluarga yang mempunyai penghasilan tinggi diketahui mempunyai hubungan dengan *hygiene* dan sanitasi lingkungan yang baik serta sumber air yang bersih dibandingkan dengan keluarga dengan penghasilan yang rendah.

Tabel 4.2 menjelaskan dan merangkum terkait pemberian ASI eksklusif tanpa menambahkan makanan tambahan kepada bayi dengan usia 0-6 bulan dengan mayoritas responden adalah pemberi ASI eksklusif yaitu sebanyak 62 orang atau sebesar 70% responden. Hal ini menegaskan, bahwa masih kurangnya pemberian ASI eksklusif pada 6 bulan pertama dimana target keberhasilan pemberian ASI eksklusif di Indonesia yang ditetapkan oleh Kemenkes adalah 80%. (Kemenkes RI, 2018). Nilai persentasi pemberi ASI eksklusif ini sangat tinggi dibandingkan dengan penelitian sebelumnya oleh Rohmah dkk (2015) yang mengatakan proporsi ibu yang memberikan ASI eksklusif pada anak di Jatinangor masih sangat rendah yaitu hanya sebanyak 27%. Hal ini

menunjukkan perilaku ibu-ibu mengenai pemberian ASI eksklusif di Puskesmas Sudiang cukup tinggi walaupun belum mencapai yang ditetapkan pemerintah.

Berdasarkan tabel 4.3 pada kejadian diare di Puskesmas Sudiang, diperoleh data sebanyak 60 orang atau 67% bayi dengan usia 0-6 bulan tidak mengalami diare dan sisanya sebanyak 29 orang atau 33% bayi dengan usia 0-6 bulan pernah mengalami diare. Hal ini sejalan dengan penelitian sebelumnya yang dilakukan oleh Tamimi dkk (2016) mengatakan bahwa distribusi frekuensi kejadian diare pada wilayah kerja Puskesmas Nanggalo Kota Padang adalah 19.5%, yaitu sebanyak 16 orang serta yang tidak mengalami diare 80,5% yaitu sebanyak 66 responden (Tamimi, 2016).

Berdasarkan Dari tabel 4.4 menunjukkan bahwa terdapat 27 responden yang tidak memberikan asi eksklusif dan 62 responden yang memberikan ASI eksklusif. Pada kelompok yang tidak memberikan ASI eksklusif, yang mengalami diare terdapat 16 responden atau sebesar 59% dan tidak mengalami diare 11 responden atau sebanyak 41%. Pada kelompok yang memberikan ASI eksklusif terdapat 49 responden atau sebesar 79% yang tidak mengalami diare serta 13 responden atau sebesar 21% mengalami diare. Kelompok responden yang memberikan tidak membrikan ASI eksklusif cenderung mengalami diare hal ini ditunjukkan dengan persentase sebesar 59% responden mengalami diare. Sedangkan, kelompok responden yang memberikan ASI eksklusif cenderung tidak mengalami diare, hal ini ditunjukkan dengan persentasi tidak terjadinya diare sebesar 79 %.

WHO melaporkan bahwa hampir 90% kematian balita terjadi di negara

berkembang dan lebih dari 40% kematian disebabkan diare yang dapat dicegah dengan ASI eksklusif. Pengaruh imunologis ini berhubungan dengan kenyataan bahwa ASI kaya dengan berbagai faktor aktif khususnya antibody. Angka kejadian diare pada bayi yang mendapat ASI eksklusif lebih sedikit dibandingkan dengan bayi yang tidak mendapatkan ASI eksklusif. Ini sesuai dengan teori yang menyatakan bahwa ASI mengandung *Lactobacillus bifidus*, yaitu bakteri yang tumbuh didalam usus halus bayi yang dapat mencegah tumbuhnya bakteri berbahaya seperti bakteri yang mengakibatkan kejadian diare. Selain itu, ASI juga mengandung IgA sekretorik yang merupakan immunoglobulin utama yang terkandung didalam ASI berfungsi sebagai antimikroba dan disekresikan dengan melewati membrane mukosa. Antibodi IgA sekretorik yang terkandung didalam ASI berperan dalam melawan *Escherichia coli* (Riksani, 2012). Selain sIgA, ASI juga mengandung antibody lainnya seperti Laktoferin, merupakan protein yang terikat dengan zat besi, diproduksi oleh makrofag, neutrofil, dan epitel kelenjar payudara bersifat bakteriostatik dan bakterisid atau menghambat pertumbuhan bakteri. Serta ASI mengandung Musin yang melapisi membran lemak susu dan mempunyai sifat antimikroba, dengan cara mengikat bakteri dan virus serta segera mengeliminasi dari tubuh. Dikarenakan ASI mengandung anti bakteri dan antivirus sehingga ASI dapat digunakan sebagai disinfektan untuk membersihkan puting dan daerah sekitarnya sebelum menyusui. Dan ASI mengandung Oligosakarida, menghadang bakteri dengan cara bekerja sebagai reseptor dan mengalihkan bakteri patogen atau toksin mendekat ke faring dan usus bayi . Dibandingkan

dengan bayi yang memperoleh susu formula, maka bayi yang mendapatkan ASI cenderung terhindari dari infeksi pada usus. Setidaknya dalam ASI juga terdapat limfosit yang berperan dalam mempertahankan imunologi pada bayi (Junita, 2014). Penelitian yang mendukung adalah penelitian yang dilakukan oleh Tamimi dkk (2016) menyatakan bahwa kelompok yang mendapat ASI eksklusif berpeluang sebesar 92.1% untuk tidak mengalami diare dan yang mendapat ASI eksklusif untuk mengalami diare hanya sebesar 7.9% dengan kata lain terdapat hubungan yang bermakna antara pemberian ASI eksklusif dengan kejadian diare (Tamimi, 2016).

Tingginya urgensi dari bentuk tanggungjawab orangtua dalam hal ini bagi ibu untuk memberikan ASI eksklusif yang dalam QS Al-Baqarah/2: 233 telah dijelaskan dan sebagaimana hadist Rasulullah saw yaitu:

“Seorang suami adalah pemimpin atas anggota keluarganya dan akan ditanya perihal keluarga yang dipimpinnya. Seorang istri adalah pemimpin atas rumah tangga dan anak-anaknya dan akan ditanya perihal tanggungjawabnya”
HR. Bukhari: 2278

Salah-satu tanggungjawab seorang ibu yang menjadi hak seorang anak adalah mendapatkan ASI yang sangat dianjurkan baik dari segi agama maupun ilmiah.

Dari tabel 4.4 hasil uji statistik dengan menggunakan chi-square juga mendukung adanya hubungan pemberian ASI eksklusif terhadap kejadian diare, didapatkan nilai chi-square atau *p-value* sebesar 0,001. Pada penelitian ini didapatkan nilai *p-value* sebesar 0,001 lebih kecil dari nilai alpha sebesar 0,05. Dapat disimpulkan bahwa terdapat hubungan yang bermakna

antara pemberian ASI eksklusif dengan kejadian diare pada bayi di wilayah Puskesmas Sudiang.

Berdasarkan tabel 4.5 menunjukkan bahwa ibu yang termasuk dalam kelompok tidak higienis pada kebersihan puting sebelum menyusui berjumlah 52 orang, dimana bayi yang tidak mengalami diare sebanyak 39 orang atau sebesar 75% serta bayi yang mengalami diare sebanyak 13 orang atau sebesar 25%. Sedangkan ibu yang termasuk dalam kelompok higienis berjumlah 10 orang, dimana bayi tidak mengalami diare sebanyak 10 orang atau sebesar 100% dan dapat dikatakan keseluruhan dari bayi yang ibunya termasuk dalam kelompok higienis tidak mengalami diare.

Tabel 4.5 dapat dilihat angka kejadian diare pada bayi yang ibunya termasuk dalam kelompok higienis dalam membersihkan putingnya sebelum menyusui seluruhnya tidak mengalami diare. Sedangkan ibu yang termasuk dalam kelompok tidak higienis dalam hal kebersihan puting lebih cenderung mengalami diare. Hal ini sesuai dengan teori bahwa puting seharusnya dibersihkan ketika hendak menyusui secara rutin. Hal ini akan mengangkat kolostrum yang kering atau sisa susu dan membantu mencegah akumulasi dan masuknya bakteri baik keputing maupun kemulut bayi. Cara membersihkan puting yang baik dan benar sebelum menyusui anak ialah dengan mengeluarkan ASI sedikit lalu di oleskan ke seluruh bagian puting dan sekitarnya termasuk areola sebagai disinfektan. Air susu ibu (ASI) mengandung anti bakteri dan antivirus yang melindungi bayi terhadap infeksi termasuk pada kuman penyakit yang dapat menyebabkan diare (Munawarah, 2018).

Dapat dilihat pada Tabel 4.5 menunjukkan dari 62 ibu yang memberikan ASI eksklusif ke anaknya hanya 10 ibu yang mengetahui dan merealisasikan membersihkan puting dengan cara yang baik dan benar yaitu dengan mengeluarkan ASI sedikit dan mengoleskan ke bagian puting. Hal ini bisa dikarenakan pendidikan dan pengetahuan ibu yang rendah. Dan ini bisa dijadikan bahan pembelajaran bagi tenaga kesehatan dan kader-kader kesehatan baik posyandu dan puskesmas dikarenakan penanganan penurunan prevalensi diare tentu tidak hanya dengan upaya kuratif dan rehabilitatif tetapi perlu ditingkatkan upaya promotif dan preventif termasuk didalamnya upaya edukasi mengenai teknik membersihkan puting yang baik dan benar sebelum menyusui anaknya. Hal ini sesuai dengan teori yang menyatakan bahwa diare dapat tertular pada bayi melalui perantara ibu dikarenakan bayi masih bergantung dengan orang lain khususnya ibu (Ragil, 2017).

Dapat dilihat dari tabel 4.5 didapatkan hasil uji statistik dengan menggunakan chi-square tidak mendukung adanya hubungan antara kebersihan puting dengan kejadian diare. Hasil uji statistika didapatkan nilai *p-value* sebesar 0,075 dimana nilai *p-value* ini lebih besar dari nilai alpha sebesar 0,05. Dapat disimpulkan bahwa tidak terdapat hubungan yang bermakna antara kebersihan puting dengan kejadian diare pada bayi di wilayah Puskesmas Sudiang. Akan tetapi berdasarkan pada uji lapangan di dapatkan 10 ibu yang menjaga higienis pada kebersihan puting sebelum menyusui bayinya tidak mengalami diare.

Dapat dilihat dari Tabel 4.6 menunjukkan bahwa ibu yang termasuk dalam kelompok tidak menjaga higienis tangan sebelum menyusui berjumlah 28 orang,

dimana bayi yang tidak mengalami diare tidak ada serta bayi yang mengalami diare sebanyak 13 orang atau sebesar 46% dan bayi yang tidak mengalami diare sebanyak 15 orang atau sebesar 54%. Sedangkan ibu yang termasuk dalam kelompok menjaga higienis tangan sebelum menyusui berjumlah 34 orang, dimana bayi tidak mengalami diare sebanyak 34 orang atau sebesar 100% dan dapat dikatakan keseluruhan dari bayi yang ibunya termasuk dalam kelompok higienis tidak mengalami diare.

Angka kejadian diare pada bayi yang ibunya melakukan cuci tangan terlebih dahulu sebelum memberikan ASI cenderung lebih sedikit mengalami diare dibandingkan dengan bayi yang ibunya tidak melakukan cuci tangan sebelum memberikan ASI. Hal ini sesuai dengan teori yang menyatakan bahwa diare dapat tertular pada bayi melalui perantara ibu dikarenakan bayi masih bergantung dengan orang lain (Ragil, 2017). Dan di dukung oleh penelitian sebelumnya Penelitian yang dilakukan oleh Lanida (2018) mendapatkan bahwa mayoritas ibu selalu melakukan cuci tangan sebelum beraktivitas yaitu sebanyak 53,33% dan tidak menggunakan sabun sebanyak 50%, dalam hal ini cuci tangan saja dengan menggunakan sabun tidak dapat membunuh kuman yang terdapat di tangan ibu (Lanida, 2018). Hasil penelitian oleh Rifai (2016) menyatakan bahwa faktor risiko yang secara signifikan berhubungan dengan kejadian diare pada anak berusia 7-24 bulan adalah perilaku cuci tangan ibu, dimana ibu yang tidak mencuci tangan menggunakan sabun berisiko 6,60 kali lebih besar untuk anak mereka mengalami diare (Rifai, 2016). Pentingnya mencuci tangan dilakukan dalam persiapan menyusui dijelaskan oleh Astutik (2014) bahwa mencuci tangan

sebaiknya dilakukan sebelum dan sesudah menyusui dengan sabun dan air mengalir. Salah satu manfaat mencuci tangan dalam hal ini adalah untuk membersihkan tangan dari kemungkinan adanya kotoran, serta kuman dikhawatirkan bisa menempel pada payudara atau bayi serta sebagian besar ibu tidak mencuci tangannya sebelum menyusui sehingga kuman tersebut dapat menempel pada payudara ibu sedangkan payudara ibu lebih sering berhubungan dengan mulut bayi dan kuman dapat dengan mudah masuk ke mulut bayi sehingga menimbulkan infeksi (Astutik, 2014). Ibu menjadi salah satu penyebab diare pada bayi karena PHBS yang masih kurang yaitu kebiasaan mencuci tangan sebelum merawat atau mempersiapkan segala keperluan bayi salah satunya yaitu sebelum menyusui anaknya (Wahyuni, 2016).

Salah satu upaya peningkatan perilaku hidup bersih dan sehat (PHBS) adalah mencuci tangan dengan sabun. Tangan yang terkontaminasi merupakan kunci utama penyebaran kuman. Tangan adalah media utama penularan kuman penyebab penyakit. Peningkatan kebersihan tangan merupakan salah satu cara efektif untuk mengurangi penyebaran diare. Perilaku mencuci tangan adalah kegiatan yang dilakukan seseorang dalam membersihkan bagian telapak, punggung tangan dan jari agar bersih dari kotoran dan membunuh kuman penyebab penyakit yang merugikan kesehatan manusia serta membuat tangan menjadi harum baunya (Sunardi, 2017). Menurut WHO mencuci tangan dengan sabun telah terbukti mengurangi kejadian penyakit diare 40%. Cuci tangan menjadi salah satu intervensi yang paling *cost effective* untuk mengurangi kejadian diare pada anak. Indikator PHBS (Perilaku Hidup Bersih dan Sehat)

salah satunya mencuci tangan dengan air mengalir dan sabun yang merupakan sekumpulan perilaku yang dilakukan karena kesadaran dari hasil pembelajaran, yang membuat individu atau keluarga dapat menjaga dan memelihara kesehatan serta berperan aktif untuk mewujudkan masyarakat sehat. Salah satu pilar utama dalam Indonesia Sehat dan merupakan salah satu strategi untuk mengurangi beban negara dan masyarakat terhadap pembiayaan kesehatan yaitu PHBS. Menggunakan sabun saat mencuci tangan diketahui sebagai salah satu upaya pencegahan penyakit dan penularan penyakit. Hal ini dilakukan karena tangan merupakan agen yang membawa kuman dan menyebabkan patogen berpindah dari satu orang ke orang lain, baik dengan kontak tidak langsung maupun kontak langsung (menggunakan permukaan lain seperti handuk dan gelas) (Kemenkes RI, 2014).

Berdasarkan tabel 4.6 hasil uji statistik dengan menggunakan chi-square juga mendukung adanya hubungan kebersihan tangan saat menyusui terhadap kejadian diare, didapatkan nilai chi-square atau *p-value* sebesar 0,000. Pada penelitian ini didapatkan nilai *p-value* sebesar 0,000 kecil dari nilai alpha sebesar 0,05. Dapat disimpulkan bahwa terdapat hubungan yang bermakna antara kebersihan tangan saat menyusui dengan kejadian diare pada bayi di wilayah Puskesmas Sudiang.

Penelitian ini juga memiliki keterbatasan. Keterbatasan penelitian ini berupa kemungkinan terdapat faktor-faktor lain selain ASI eksklusif yang mempengaruhi kejadian diare pada anak seperti status imunisasi, sanitasi lingkungan yang buruk dan tidak ada ketersediaan sumber air yang bersih. Di

samping keterbatasan yang ada, sebenarnya penelitian ini juga memiliki kelebihan. Kelebihan yang dimiliki dari penelitian ini adalah tergolong penelitian yang baru karena belum ada yang meneliti mengenai kebersihan puting dengan kejadian diare.

Penanganan penurunan prevalensi diare tentu tidak hanya dengan upaya kuratif dan rehabilitatif tetapi perlu ditingkatkan upaya promotif dan preventif termasuk didalamnya upaya peningkatan pemberian ASI eksklusif saja kepada bayi sampai usia sekurang-kurangnya 6 bulan.



BAB V

KESIMPULAN DAN SARAN

A. Kesimpulan

1. Pada 89 responden, terdapat 62 responden (70%) ibu pemberi ASI eksklusif dan terdapat 27 responden(30%) ibu bukan pemberi ASI eksklusif.
2. Pada 89 responden, terdapat 29 responden (33%) mengalami diare dan yang tidak mengalami diare 60 responden (67%).
3. Adanya hubungan signifikan antara pemberian ASI eksklusif dengan kejadian diare pada anak usia 0-6 bulan di Kecamatan Sudiang dengan nilai p 0,001
4. Tidak terdapat hubungan signifikan antara kebersihan puting dengan kejadian diare pada anak usia 0-6 bulan di Kecamatan Sudiang dengan nilai p 0,075
5. Adanya hubungan signifikan antara kebersihan tangan dengan kejadian diare pada anak usia 0-6 bulan di Kecamatan Sudiang dengan nilai p 0,000

B. Saran

1. Bagi pelayan kesehatan

Kader-kader dan petugas kesehatan lain posyandu dan puskesmas diharapkan dapat memberi bimbingan dan motivasi kepada ibu menyusui untuk meningkatkan pemberian ASI eksklusif dengan menimbang ASI adalah kebutuhan terbaik untuk bayi. Ibu-ibu perlu diberitahu perilaku hidup bersih sehat (PHBS) lewat penyuluhan tentang pencegahan diare dari faktor-faktor risiko kejadian diare.

2. Bagi peneliti lain

Diharapkan penelitian ini dapat digunakan sebagai referensi bagi peneliti selanjutnya yang akan melakukan penelitian sejenis dan lebih meningkatkan jenis variabelnya, sehingga dapat mengetahui informasi lebih mendalam tentang faktor risiko lain yang mempengaruhi kejadian diare.

3. Bagi masyarakat

Diharapkan penelitian ini bisa lebih meningkatkan pemahaman masyarakat tentang pentingnya pemberian ASI eksklusif pada anak sekurang-kurangnya hingga bayi berusia 6 bulan dan meningkatkan perilaku hidup bersih dan sehat.



DAFTAR PUSTAKA

Al Quran. 2009. Jakarta: Toha

Amerta Nutrition vol.5 no.3, 2019. <https://e-journal.unair.ac.id/AMNT/article/view/10111/6971> (Diakses pada tanggal 15 Agustus 2019)

Arsurya, Yessi., Dkk. *Hubungan Tingkat Pengetahuan Ibu Tentang Penanganan Diare Dengan Kejadian Diare Pada Balita Di Kelurahan Korong Gadang Kecamatan Kuranji Kota Padang*. Jurnal Kesehatan Andalas. 2017. <http://jurnal.fk.unand.ac.id/index.php/jka/article/view/710> (Diakses Pada Tanggal 15 Agustus 2019)

Astutik, Reni Yuli. *Payudara dan Laktasi*. Jakarta Selatan : Salemba Medika. 2014

Badan Pusat Statistik. *Pemberian Makanan Pada Anak Dalam: Survei Demografi Dan Kesehatan Indonesia*. Jakarta : Badan Pusat Statistik. 2013

Cunningham, F. Gary, et al. *William Obstetrics, 23rd Ed Vol 1*. Jakarta : EGC. 2012

Dinkes Provinsi Sulawesi Selatan. *Profil Kesehatan Provinsi Sulawesi Selatan Tahun 2016*. Makassar : Dinas Kesehatan Provinsi Sulawesi Selatan. 2016

----- . *Profil Kesehatan Provinsi Sulawesi Selatan Tahun 2017*. Makassar : Dinas Kesehatan Provinsi Sulawesi Selatan. 2017

----- . *Profil Kesehatan Provinsi Sulawesi Selatan Tahun 2018*. Makassar : Dinas Kesehatan Provinsi Sulawesi Selatan. 2018

Riskesdas. *Laporan Hasil Riset Kesehatan Dasar (Riskesdas) 2013*. Jakarta: Badan Litbangkes Depkes RI. 2013. H. 220-230.

Darmika, Aditya., dkk. *Karakteristik Penderita Diare Pada Anak Balita Di Kecamatan Tabanan Tahun 2013*. E-Journal Medika Udayana, vol 5 No.10. 2016. <https://ojs.unud.ac.id/index.php/eum/article/view/24121> (Diakses pada tanggal 31 januari 2020).

Dorland, Newman. *Kamus Kedokteran Dorland Edisi 31*. Jakarta: Penerbit Buku Kedokteran EGC.2010.

Fleisher G.R. *Diarrhea Dalam : Textbook Of Pediatric Emergency Medicine, Ed. 6th. Lippincott Williams & Wilkins : Philadelphia*. 2010 Hal.215-216.

- Gebru T., Taha M., Kassahun W. *Risk Factor Of Diarrhoeal Disease In Under Five Children Among Health Extension Model And Non Model Families In Sheko District Rural Community, Southest Ethiopia: Comparative Crosssectional Study*. BMC Public Health, Vol.14. 2014
- George C.M., Perin, J. Neiswender De Calani, K.J. Norman, W.R. Perry, H. Davis Jr, T.P. Lindquist. E.D. *Risk Factors For Diarrhea In Children Under Five Years Of Age Residing In Peri-Urban Communities In Cochabamba, Bolivia*. Am J Trop Med Hyg, Vol.91, No.6. 2014 Pp.1190-1196.
- Harris, Muhammad Fatir., Dkk. *Hubungan Higienitas Botol Susu Dengan Kejadian Diare Di Wilayah Puskesmas Kelayan Timur Banjarmasin*. Berkala Kedokteran, Vol.13, No.1, Feb 2017. <https://ppjp.ulm.ac.id/journal/index.php/jbk/article/view/3439> (Diakses Pada Tanggal 15 Agustus 2019)
- Hassiotou F, Geddes Dt. *Immune Cell-Mediated Protection Of The Mammary Gland And The Infant During Breastfeeding*. American Society For Nutrition. 2015 <https://www.ncbi.nlm.nih.gov/pmc/articles/PMC4424778/> (Diakses Pada Tanggal 15 Agustus 2019)
- IDAI. *Nilai Nutrisi Air Susu Ibu*. Ikatan Dokter Anak Indonesia. 2013. <http://www.idai.or.id/artikel/klinik/asi/nilai-nutrisi-air-susu-ibu> (Diakses Pada Tanggal 15 Agustus 2019)
- Ismail, Hidayatullah. *Syariat Menyusui Dalam Alquran*. Riau : Jurnal At-Tibyan. 2018.
- Junita E. Faktor - Faktor Yang Berhubungan Dengan Kejadian Diare Pada Balita Di Wilayah kerja Puskesmas Bangun Purba. *Matern Neonatal*. 2014;1(5):8-24
- Kemenkes RI. *Profil Kesehatan Indonesia 2015*. Jakarta : Keputusan Menteri Kesehatan Republik Indonesia. 2016
- ..*Profil Kesehatan Indonesia 2016*. Jakarta : Keputusan Menteri Kesehatan Republik Indonesia. 2017
- ..*Profil Kesehatan Indonesia 2017*. Jakarta : Keputusan Menteri Kesehatan Republik Indonesia. 2018
- Maharani O. *Pemberian Makanan Pendamping Asi Dini Berhubungan Dengan Kejadian Diare Pada Bayi Umur 0-12 Bulan Di Kecamatan Dampal Utara, Tolitoli, Sulawesi Tengah*. *Journal Ners And Midwifery Indonesia*, Vol.4, 2016

- Maidarti., dkk. *faktor-Faktor Yang Berhubungan Dengan Kejadian Diare Pada Balita* (Studi Kasus: Puskesmas Babakansari). BSI, Vol. V No. 2 September 2017. <https://ejournal.bsi.ac.id/ejurnal/index.php/jk/article/view/2638> (Diakses pada tanggal 31 januari 2020)
- Marissa, Octavia J. *Hubungan Sanitasi Lingkungan, Sosial Ekonomi Dan Perilaku Ibu Terhadap Kejadian Diare Dengan Dehidrasi Sedang Pada Balita Di Wilayah Kerja Puskesmas Mangkang Kota Semarang Tahun 2015*. Jurusan Ilmu Kesehatan Masyarakat Universitas Negeri Semarang. 2015.
- Notoadmodjo. *Konsep Perilaku Dan Perilaku Kesehatan*. Jakarta : Rineka Cipta. 2010
- Pujiarto, Purnamawati Sujud. *Gastroenteritid Akut Pada Anak* . In Health Gazette. 2015
- Prawiroharjo, Sarwono. *Ilmu Kebidanan*. Jakarta : PT Bina Pustaka. 2010
- Ragil, Dyah., Dyah, Yunita. *Hubungan Antara Pengetahuan Dan Kebiasaan Mencuci Tangan Pengasuh Dengan Kejadian Diare Pada Balita*. Jurnal Of Health Education. 2017 <https://journal.unnes.ac.id/sju/index.php/jhealthedu/article/view/13867>(Diakses Pada Tanggal 15 Agustus 2019)
- Rifai., Dkk. *Kebiasaan Cuci Tangan Ibu Dan Kejadian Diare Anak: Studi Di Kutai Kartanegara*. *Journal Of Community Medicine And Public Health* Vol. 3 No.11, 2016 <https://jurnal.ugm.ac.id/bkm/article/view/8707> (Diakses Pada Tanggal 13 Agustus 2019)
- Riksani R. *Keajaiban ASI*. Jakarta: Dunia Sehat; 2012.
- Riskesdas. *Laporan Hasil Riset Kesehatan Dasar (Riskesdas) 2013*. Jakarta: Badan Litbangkes Depkes RI 2013. H. 220-230.
- Robinson Dan Robertson. *Practical Paediatrics Edisi 7*. Churchill Livingstone: Elsevier; 2012.Hal 675-76.
- Rohmah H. Hafsah T., Rakhmilla L.E. 2015, 'Role of Exclusive Breastfeeding in Preventing Diarrhea', *Althea Medical Journal*, vol. 2, no. 1, pp.79-80.
- Ruhana, Amalia, et al. *Pengatur Waktu dan Suhu Penyimpanan terhadap Kadar Asam Amino Taurin pada ASI*. Malang : Indonesian Jurnal of Human Nutrition. 2016

- Satrianjaya, I Dewa., dkk. *Karakteristik diare pada anak di RSUP Sanglah Denpasar tahun 2017*. Intisari Sains Medis Vol. 10. No.2. 2019. <https://isainsmedis.id/index.php/ism/article/viewFile/194/282> (Diakses pada tanggal 31 januari 2020)
- Sentana, Kadek Agus., dkk. *Hubungan Pemberian Asi Eksklusif Dengan Kejadian Diare Pada Bayi*. E-Jurnal Medika Udayana. 2018. <https://ojs.unud.ac.id/index.php/eum/issue/view/2894> (Diakses Pada Tanggal 15 Agustus 2019)
- Sudoyo Aw., Dkk. *Buku Ajar Ilmu Penyakit Dalam Jilid I Edisi IV*. Jakarta: Internapublishing; 2014
- Sulistyoningsih, Hariyani. *Gizi untuk Kesehatan Ibu dan Anak*. Graha Ilmu : Yogyakarta; 2011
- Sunardi., dkk. *Perilaku Mencuci Tangan Berdampak Pada Insiden Diare Pada Anak Usia Sekolah Di Kabupaten Malang*. E-journal UMM. Volume 8, Nomor 1, Januari 2017. <https://media.neliti.com/media/publications/138284-ID-none.pdf> (Diakses pada tanggal 31 januari 2020)
- Susanti, Widia Eka., Dkk. *Determinan Kajadian Diare Pada Anak Balita Di Indonesia (Analisis Lanjut Data Sdki 2012)*. Journal Public Health Vol.7 No.1,Maret 2016.
- Tamimi, Maretha Antya., dkk. *Hubungan Pemberian ASI Eksklusif dengan Kejadian Diare pada Bayi di Wilayah Puskesmas Nanggalo Padang*. Jurnal kesehatan Andalas. 2016. <http://jurnal.fk.unand.ac.id/index.php/jka/article/view/460> (Diakses pada tanggal 15 Agustus 2019)
- Turney, J., Lowther, A., Pyka, J., Mollon, D., Fields, W. *Delayed Newborn First Bath and Exclusive Breastfeeding Rates*. Nursing for Women's Health, 23(1), 31–37.2019 [https://nwhjournal.org/article/S1751-4851\(18\)30242-3/fulltext](https://nwhjournal.org/article/S1751-4851(18)30242-3/fulltext) (Diakses Pada Tanggal 14 Agustus 2019)
- UNICEF. *Diarrhoea Disease*. The United Nations Children Foundation (2016) <https://www.unicef.org/health/childhood-diseases> (Diakses Pada Tanggal 14 Agustus 2019)
- UCSF. *Diarrhea Signs And Symptoms*. University Of California San Francisco Medical Center. 2017. <https://www.ucsfhealth.org/conditions/diarrhea/> (Diakses Pada Tanggal 14 Agustus 2019)

- Wahyuni, Winda. *Hubungan Perilaku Pengasuhan Balita Terhadap Terjadinya Diare Akut Pada Balita Di Kecamatan Delitua Tahun 2014*. Universitas Sumatera Utara. 2016
<http://repository.usu.ac.id/bitstream/handle/123456789/61975/Cover.pdf?sequence=7&isAllowed=y> (Diakses Pada Tanggal 13 Agustus 2019)
- Walyani, Elisabeth Siwi. *Perawatan Kehamilan & Menyusui Anak Pertama Agar Bayi Lahir Sehat*. Yogyakarta : Tumbuh Pustaka Pres. 2015
- Wawan, Dewi. *Teori & Pengukuran Pengetahuan, Sikap, dan Perilaku Manusia*, Nuha Medika, Yogyakarta. 2010
- Widoyono. *Penyakit Tropis Epidemiologi, Penularan, Pencegahan Dan Pemberantasannya Edisi 2*. Jakarta : Penerbit Erlangga. 2011
- WHO. *10 Facts On Breastfeeding*. World Health Organization. 2017.
<https://www.who.int/news-room/fact-sheets/detail/infant-and-young-child-feeding> (Diakses Pada Tanggal 13 Agustus 2019)
- . *Exclusive breastfeeding*. World Health Organization. 2019.
<https://www.who.int/health-topics/breastfeeding> (Diakses Pada Tanggal 13 Agustus 2019)
- Yilgwan C.S., Okolo S.N. *Prevalance Of Diarrhea Disease And Risk Factor In Jos University Teaching Hospital Nigeria*. Annals Of African Medicine, Vol.11, No.2. 2012. <http://www.annalsafmed.org/article.asp?issn=1596-3519;year=2012;volume=11;issue=4;page=217;epage=221;aulast=Yilgwan> (Diakses Pada Tanggal 28 Agustus 2019)
- Yuliarti, Nurheti. *Keajaiban - ASI Makanan Terbaik untuk Kesehatan, Kecerdasan dan Kelincahan si Kecil*. Yogyakarta : CV. Andi Offset. 2010

L

A

M

P

R

A

N





**KEMENTERIAN AGAMA RI
UNIVERSITAS ISLAM NEGERI ALAUDDIN MAKASSAR
KOMITE ETIK PENELITIAN KESEHATAN
FAKULTAS KEDOKTERAN DAN ILMU KESEHATAN**

*Kampus I : Jl. Sultan Alauddin No 63. Telp (0411) 864924 Fax. (0411) 864923
Makassar*

*Kampus II : Jl. H.M. Yasin Limpo No. 36 Telp. (0411) 841879 Fax (0411) 8221400
Samata, Gowa*

Lampiran 1 : Naskah Penjelasan Untuk Mendapatkan Persetujuan Dari Subjek Penelitian

Assalamualikum wr.wb

Saya Balqis Dwiyanti Haedar, NIM : 70600116019 mahasiswa program studi Pendidikan Dokter Fakultas Kedokteran dan Ilmu Kesehatan UIN Alauddin Makassar, bermaksud mengadakan penelitian dengan judul “Hubungan Pemberian ASI Eksklusif dengan kejadian Diare pada bayi 0-6 bulan di Wilayah Puskesmas Tahun 2019”. Tujuan penelitian ini adalah untuk mengetahui apakah terdapat hubungan antara Pemberian ASI Eksklusif dengan dengan kejadian diare.

Saya membutuhkan waktu dan kesediaan saudara(i) agar bersedia mengisi lembar kuesioner untuk menjawab pertanyaan berdasarkan tujuan penelitian saya. Saya akan menjamin jawaban anda akan dirahasiakan dan tidak akan dipublikasikan. Hanya peneliti yang akan mengetahui informasi ini. Anda berhak menolak jika tidak bersedia menjadi informan. Namun sangat kami harapkan kesediaan anda sekalian untuk berpartisipasi dalam penelitian ini dan kami mengharapkan jawaban jujur anda atas pertanyaan yang kami berikan. Peneliti akan menjaga kerahasiaan identitas dan jawaban para informan jika bersedia menjadi informan dalam penelitian ini.

- Demi menjaga kerahasiaan informan, peneliti tidak mencantumkan nama informan, tetapi lembar tersebut hanya di diberi simbol atau kode tertentu, sebagai pengganti identitas informan.
- keikutsertaan secara sukarela. informan dapat mengundurkan diri kapan saja dan tidak mempengaruhi kualitas.

- Pengisian kuesioner di lakukan kepada informan sekitar 10-15 menit untuk mengetahui pengetahuan ibu tentang ASI

Apabila informan ingin mengundurkan diri selama proses penelitian ini berlangsung atau jika ada hal – hal yang kurang berkenan maka responden dapat mengungkapkan langsung atau menghubungi saya. Jika bersedia mengikuti penelitian ini, silahkan menandatangani lembar persetujuan informan. Apabila terdapat hal – hal yang kurang jelas, dapat menghubungi saya melalui nomor ini 081244209161. Demikian penyampaian dari saya, atas segala perhatian dan kerjasamanya saya ucapkan terimakasih.

Makassar, 2019

Balqis Dwiyanti Haedar



Lampiran 2 : Persetujuan Responden

FORMULIR PERSETUJUAN MENGIKUTI PENELITIAN
SETELAH MENDAPAT PENJELASAN

Saya yang bertanda tangan di bawah ini:

Nama (inisial) :

Usia :

Dengan ini menyatakan telah mendapat penjelasan dari peneliti tentang penelitian (Hubungan Pemberian ASI Eksklusif dengan kejadian Diare pada bayi 0-6 bulan di Wilayah Puskesmas Tahun 2019) Maka dengan ini saya secara sukarela dan tanpa paksaan menyatakan bersedia ikut serta dalam penelitian tersebut. Demikian surat pernyataan ini untuk dapat dipergunakan seperlunya.

, 2019
Informan

()

Penanggung jawab : dr. Raully Rahmadhani, M.kes

Peneliti utama :

Nama : Balqis Dwiyanti Haedar

Alamat : Residence Alauddin Mas blok J. No.1

No. HP : 081244209161



Lampiran 3. : Kuisisioner

PETUNJUK PENGISIAN KUESIONER

1. Kuisisioner ini terdiri dari serangkaian pertanyaan yang-pertanyaan yang telah dilengkapi dengan tempat untuk mengisi jawaban maupun alternatif jawaban yang telah disediakan
2. Pengisian jawaban dilakukan pada tempat yang telah disediakan
3. Berilah tanda (√) pada jawaban yang paling sesuai

A. Identitas Ibu

1.	Nama Lengkap	
2.	Alamat	
3.	Pendidikan	<input type="checkbox"/> Tidak Sekolah <input type="checkbox"/> Tamat SD <input type="checkbox"/> Tamat SMP <input type="checkbox"/> Tamat SMA <input type="checkbox"/> Perguruan Tinggi (Diploma/S1)
4.	Pekerjaan	<input type="checkbox"/> Tidak bekerja/ Ibu Rumah Tangga <input type="checkbox"/> Pedagang <input type="checkbox"/> Karyawan swasta/PNS <input type="checkbox"/> dll.....

B. Identitas Ayah

1.	Nama Lengkap	
2.	Alamat	
3.	Pendidikan	<input type="checkbox"/> Tidak Sekolah <input type="checkbox"/> Tamat SD <input type="checkbox"/> Tamat SMP <input type="checkbox"/> Tamat SMA

		<input type="checkbox"/> Perguruan Tinggi (Diploma/S1)
4.	Pekerjaan	<input type="checkbox"/> Tidak bekerja <input type="checkbox"/> Pedagang <input type="checkbox"/> Karyawan swasta/PNS <input type="checkbox"/> dll.....

C. Pendapatan keluarga (Ayah+Ibu) Perbulan

1.	<input type="checkbox"/> ≤ Rp. 2.860.382	<input type="checkbox"/> ≥ Rp. 2.860.382
----	--	--

D. Identitas Anak

1.	Nama Lengkap	
2.	Usia bulan
3.	Jenis Kelamin	<input type="checkbox"/> Laki-laki <input type="checkbox"/> Perempuan
4.	Berat Badan Lahir	<input type="checkbox"/> ≤ 2500 gram <input type="checkbox"/> 2500 - 4000 gram <input type="checkbox"/> ≥ 4000 gram
5.	Usia Kandungan saat Lahir	<input type="checkbox"/> ≤ 36 minggu <input type="checkbox"/> 37-42 minggu <input type="checkbox"/> ≥ 42 minggu
6.	Memiliki penyakit bawaan yang diderita sejak lahir ?	<input type="checkbox"/> Ya <input type="checkbox"/> Tidak
7.	Sebutkan Penyakit yang pernah diderita
8.	Pernah Rawat Inap di Rumah sakit?	<input type="checkbox"/> Ya, karena..... <input type="checkbox"/> Tidak
9.	Penyakit saat ini

E. Pemberian ASI

1.	Ketika anak ibu lahir, apakah langsung memberikan ASI?	<input type="checkbox"/> Ya <input type="checkbox"/> Tidak
2.	Apakah ibu hanya memberikan ASI saja tanpa makanan/minuman lain sampai saat ini?	<input type="checkbox"/> Ya <input type="checkbox"/> Tidak, hanya selama.....bulan <input type="checkbox"/> Tidak memberikan ASI

F. Kebersihan Ibu

1.	Apakah ibu membersihkan puting ibu sebelum menyusui?	<input type="checkbox"/> Ya <input type="checkbox"/> Tidak
2.	Jika ya, bagaimana cara ibu membersihkan puting ibu?	<input type="checkbox"/> mengeluarkan ASI sedikit lalu dioleskan ke puting <input type="checkbox"/> bilas dengan air <input type="checkbox"/> lainnya, sebutkan
3.	Apakah ibu mencuci tangan sebelum memberikan ASI	<input type="checkbox"/> Ya <input type="checkbox"/> Tidak
4.	Bagaimana cara mencuci tangan yang biasa ibu lakukan?	<input type="checkbox"/> Hanya dibasuh menggunakan air saja <input type="checkbox"/> Menggunakan sabun dan dibilas dibawah air mengalir <input type="checkbox"/> lainnya, sebutkan

G. Diare

1.	Apakah anak ibu pernah mengalami diare/mencret?	<input type="checkbox"/> Ya <input type="checkbox"/> Tidak
3.	Pada saat diare berapa kali anak ibu buang air besar dalam sehari?	<input type="checkbox"/> 1-2 x/hari <input type="checkbox"/> $\geq 3x/hari$
5.	Bagaimana bentuk kotoran anak ibu?	<input type="checkbox"/> lembek atau cair <input type="checkbox"/> padat

Lampiran 4 : Uji validitas dan uji reabilitas

1. ASI

Case Processing Summary

		N	%
Cases	Valid	20	100.0
	Excluded ^a	0	.0
	Total	20	100.0

a. Listwise deletion

based on all variables in the procedure

Reliability Statistics

Cronbach's Alpha	N of Items
.636	2

Correlations

		A1	A2	Total A
A1	Pearson Correlation	1	.509*	.804**
	Sig. (2-tailed)		0.022	0.000
	N	20	20	20
A2	Pearson Correlation	.509*	1	.921**
	Sig. (2-tailed)	0.022		0.000
	N	20	20	20
Total A	Pearson Correlation	.804**	.921**	1
	Sig. (2-tailed)	0.000	0.000	
	N	20	20	20

*. Correlation is significant at the 0.05 level (2-tailed).

**. Correlation is significant at the 0.01 level (2-tailed).

2. Kebersihan Ibu

Case Processing Summary

		N	%
Cases	Valid	20	100.0
	Excluded ^a	0	.0
	Total	20	100.0

a. Listwise deletion based on all variables in the procedure.

Reliability Statistics

Cronbach's Alpha	N of Items
.904	4

Correlations

		K1	k2	k3	K4	Total K
K1	Pearson Correlation	1	.894**	.793**	.738**	.899**
	Sig. (2-tailed)		0.000	0.000	0.000	0.000
	N	20	20	20	20	20
K2	Pearson Correlation	.894**	1	.838**	.865**	.966**
	Sig. (2-tailed)	0.000		0.000	0.000	0.000
	N	20	20	20	20	20
K3	Pearson Correlation	.793**	.838**	1	.930**	.934**
	Sig. (2-tailed)	0.000	0.000		0.000	0.000
	N	20	20	20	20	20
K4	Pearson Correlation	.738**	.865**	.930**	1	.949**
	Sig. (2-tailed)	0.000	0.000	0.000		0.000
	N	20	20	20	20	20
Total K	Pearson Correlation	.899**	.966**	.934**	.949**	1
	Sig. (2-tailed)	0.000	0.000	0.000	0.000	
	N	20	20	20	20	20

** . Correlation is significant at the 0.01 level (2-tailed).

3. Diare

Case Processing Summary

		N	%
Cases	Valid	20	100,0
	Excluded ^a	0	,0
	Total	20	100,0

a. Listwise deletion based on all variables in the procedure.

Reliability Statistics

Cronbach's Alpha	N of Items
,882	3

Correlations

		D1	D2	D3	TOTAL
D1	Pearson Correlation	1	,935**	,970**	,991**
	Sig. (2-tailed)		,000	,000	,000
	N	20	20	20	20
D2	Pearson Correlation	,935**	1	,876**	,943**
	Sig. (2-tailed)	,000		,000	,000
	N	20	20	20	20
D3	Pearson Correlation	,970**	,876**	1	,985**
	Sig. (2-tailed)	,000	,000		,000
	N	20	20	20	20
TOTAL	Pearson Correlation	,991**	,943**	,985**	1
	Sig. (2-tailed)	,000	,000	,000	
	N	20	20	20	20

Correlation is significant at the 0.01 level (2-tailed).

**.

Hasil Uji Validasi

Item	Nilai r hitung	Nilai r tabel	Keterangan
A 1	0,804	0,44 4	Valid
A 2	0.921	0,56 1	Valid
K 1	0,899	0,56 1	Valid
K 2	0,966	0,56 1	Valid
K 3	0,934	0,56 1	Valid
K 4	0,949	0,56 1	Valid
D 1	0,991	0,56 1	Valid
D 2	0,943	0,56 1	Valid
D 3	0,985	0,56 1	Valid

Uji validitas terhadap 20 responden diperoleh r-tabel sebesar 0,444 dan 0,561 dimana $r\text{-hitung} < r\text{-tabel}$ = tidak valid dan $r\text{-hitung} > r\text{-tabel}$ = valid

Lampiran 5 : Output SPSS

1. Karakteristik Responden

Jenis Kelamin Bayi

	Frequency	Percent	Valid Percent	Cumulative Percent
Valid Perempuan	35	39.3	39.3	39.3
Valid Laki-Laki	54	60.7	60.7	100.0
Total	89	100.0	100.0	

Pendidikan Ibu

	Frequency	Percent	Valid Percent	Cumulative Percent
Valid Tamat SD	12	13.5	13.5	13.5
Valid Tamat SMP	11	12.4	12.4	25.8
Valid Tamat SMA	41	46.1	46.1	71.9
Valid Tamat Perguruan tinggi (D3/S1/S2/S3)	25	28.1	28.1	100.0
Total	89	100.0	100.0	

Pekerjaan Ibu

	Frequency	Percent	Valid Percent	Cumulative Percent
Valid IRT/Tidak bekerja	67	75.3	75.3	75.3
Valid Bekerja	22	24.7	24.7	100.0
Total	89	100.0	100.0	

Pendapatan Keluarga/Bulan

	Frequency	Percent	Valid Percent	Cumulative Percent
Valid Kurang dari Rp 2.860.382	50	56.2	56.2	56.2
Valid Lebih dari Rp 2.860.382	39	43.8	43.8	100.0
Total	89	100.0	100.0	

2. ASI Eksklusif Dan Non ASI Eksklusif

Pemberian ASI Eksklusif

	Frequency	Percent	Valid Percent	Cumulative Percent
Tidak Diberi ASI eksklusif	27	30.3	30.3	30.3
Valid Diberi ASI Eksklusif	62	69.7	69.7	100.0
Total	89	100.0	100.0	

3. Kejadian Diare

Diare

	Frequency	Percent	Valid Percent	Cumulative Percent
Mengalami Diare	29	32.6	32.6	32.6
Valid Tidak mengalami Diare	60	67.4	67.4	100.0
Total	89	100.0	100.0	

4. Pemberian ASI Eksklusif dengan Kejadian Diare

Asi Eksklusif * Diare Crosstabulation Crosstab

		Diare		Total	
		Tidak	Ya		
Asi Eksklusif	Tidak	Count	11	16	27
	% within Asi Eksklusif	40,7%	59,3%	100,0%	
Ya	Count	49	13	62	
	% within Asi Eksklusif	79,0%	21,0%	100,0%	
Total	Count	60	29	89	
% within Asi Eksklusif	67,4%	32,4%	100,0%		

Chi-Square Tests

	Value	df	Asymptotic Significance (2-sided)	Exact Sig. (2-sided)	Exact Sig. (1-sided)
Pearson Chi-Square	11.530 ^a	1	0,001		
Continuity Correction ^b	9,227	1	0,002		

Likelihood Ratio	10,853	1	0,001		
Fisher's Exact Test				0,002	0,002
Linear-by-Linear Association	11,401	1	0,001		
N of Valid Cases	89				

a. 1 cells (25.0%) have expected count less than 5. expected count is 3.26.

b. Computed only for a 2x2 table

5. Kebersihan Puting dengan Kejadian Diare

Kebersihan puting * Diare Crosstabulation

		Diare		Total	
		Tidak	Ya		
Kersihkan puting	kurang	Count	2	4	6
		% within Kebersihan puting	33,3%	66,7%	100.0%
	cukup	Count	4	3	7
		% within Kebersihan puting	57,1%	42,9%	100.0%
	baik	Count	33	6	39
		% within Cara Kebersihan puting	84,6%	15,4%	100.0%
	sangat baik	Count	10	0	10
		% within Cara kebersihan puting	100.0%	0.0%	100.0%
Total		Count	49	13	62
		% within Cara kebersihan puting	79.0%	21.0%	100.0%

Chi-Square Tests

	Value	df	Asymptotic Significance (2-sided)
Pearson Chi-Square	12.972 ^a	3	0,005
Likelihood Ratio	12,992	3	0,005
Linear-by-Linear Association	12,422	1	0,000
N of Valid Cases	62		

a. 4 cells (50.0%) have expected count less than 5. The minimum expected count is 1.26.

6. Kebersihan Tangan dengan Kejadian Diare

Kebersihan tangan * Diare Crosstabulation

			Diare		Total
			Tidak	Ya	
kebersihan tangan	kurang	Count	0	7	7
		% within kebersihan tangan	0.0%	100.0%	100.0%
	baik	Count	15	6	21
		% within kebersihan tangan	71,4%	28,6%	100.0%
	sangat baik	Count	34	0	34
		% within kebersihan tngan	100.0%	0.0%	100.0%
Total	Count	49	13	62	
	% within kebersihan tangan	79,0%	21.0%	100.0%	

Chi-Square Tests

	Value	Df	Asymptotic Significance (2-sided)
Pearson Chi-Square	36.138 ^a	2	.000
Likelihood Ratio	38.550	2	.000
Linear-by-Linear Association	35.379	1	.000
N of Valid Cases	62		

a. 2 cells (33.3%) have expected count less than 5. The minimum expected count is 1.47.

Lampiran 6 : Persuratan

1. Rekomendasi Etik



KEMENTERIAN AGAMA RI
UNIVERSITAS ISLAM NEGERI ALAUDDIN MAKASSAR
KOMITE ETIK PENELITIAN KESEHATAN
FAKULTAS KEDOKTERAN DAN ILMU KESEHATAN

Kampus I : Jl. Sultan Alauddin No.63, Tello (DM 11) 894924 Fax: (0411) 894923 Makassar
 Kampus II : Jl. KM. Pabelan (DM2) No. 39 Tello, (DM 11) 891829 Fax: (0411) 8021490 Somba Opu, Gowa

LEMBAR REKOMENDASI ETIK

Nomor : E.27/KEPK/FRK/13/2020
 Judul Penelitian : Hubungan Pemberian ASI Eksklusif dengan Kejadian Diare pada Bayi Usia 0-6 Bulan di Wilayah Puskesmas Sading
 Nama Peneliti : Balgs Dwiyanti Hinda
 No. Register : U I N A M 2 0 0 2 E 0 2 7

A	Rangkuman penilaian oleh reviewer terlampir
B	Perlu <i>full board</i> : <input type="checkbox"/> Ya <input checked="" type="checkbox"/> Tidak a. Ya (terus ke C) b. Tidak (terus ke D)
C	Catatan Rapat Etik (<i>Full Board</i>) Tanggal/bulan/tahun Tindak Lanjut/ Catatan Rapat Etik Dikirimkan kembali ke yang bersangkutan dengan tembusan ke pimpinan instansi
D	Hasil Penilaian <input checked="" type="checkbox"/> a. Disetujui <input type="checkbox"/> b. Disetujui dengan revisi minor (lihat lembaran pertimbangan / surat / petunjuk) <input type="checkbox"/> c. Disetujui dengan revisi mayor (lihat lembaran pertimbangan / surat / petunjuk) <input type="checkbox"/> d. Kembali untuk beberapa alasan (lihat lembaran pertimbangan / surat / petunjuk) <input type="checkbox"/> e. Ditolak / Tidak dapat disetujui (lihat lembaran pertimbangan / surat / petunjuk)
E	Pernyataan pengawalan : <i>Adanya penelitian di lapangan oleh yang berisiko sedang – berat, mengobservasi apakah ada penyimpangan etik (tulis nama anggota komisi etik yang ditunjuk oleh rapat) Dr. dr. Syarifah, Sp.A., M.Kes</i>

05 Februari 2020



Dr. dr. Syarifah, Sp.A., M.Kes
 NIK: 198007012006042002

2. BKPM Sulawesi Selatan


PEMERINTAH PROVINSI SULAWESI SELATAN
DINAS PENANAMAN MODAL DAN PELAYANAN TERPADU SATU PINTU
BIDANG PENYELENGGARAAN PELAYANAN PERIZINAN

Nomor : 545.61/PTSP/2020
Lampiran :
Perihal : izin Penelitian

Kepada/YS,
Wakilnya/Makassar

: Tempat

Berdasarkan surat Deklarasi Fak. Kesehatan dan Iktis Kesehatan UIR Alauddin Makassar Nomor
3-06/PTSP/PP/00.9/01/2020 tanggal 02 Januari 2020 perihal tersebut diatas, telah kami periksa dan kami se

Nama : BALQIS DWYANTI HAEDAR
Nomor Pokok : 70601100118
Program Studi : Pendidikan
Pekerjaan/Lembaga : Mahasiswa (S1)
Alamat : J. H. M. Yasin Lembang No. 10, Sempu Ombia

Bermaksud untuk melakukan penelitian di tempat kerja saudara yang berlokasi di tempat, dengan
judul :
" HUBUNGAN PEMERIKSAAN ASI ENSKLUZIF DENGAN KUALITAS DAIRY PADA SARI USA B-E SULAWI DI
WILAYAH PUSKOPKEMAS SIKKANG "

Yang akan dilaksanakan dari tanggal 10 Januari 2020 sampai dengan 13 Februari 2020

Bersamaan dengan ini dibagikan surat izin penelitian kepada saudara yang berlokasi di tempat, dengan
ketersediaan yang tertera di belakang surat izin penelitian ini.

Demiikian Surat Keterangan ini diberikan agar dapat dilakukan sebagaimana mestinya.

Ditandatangani di Makassar
Pada tanggal : 05 Januari 2020

S.H. GIBBERYUS SULAWESI SELATAN
KEPALA DINAS PENANAMAN MODAL DAN PELAYANAN TERPADU SATU
PINTU PROVINSI SULAWESI SELATAN
Sesuai dengan Peraturan Perizinan Terpadu

A. B. YANUS SE. MS.
UNIVERSITAS ISLAM NEGERI
No. 1901/015/UNIS/1/2020
ALAUDDIN
MAKASSAR

Tembusan/TS
1. Kepala Bidang Pelayanan Perizinan Terpadu
2. Pengantar

Makassar, 05 Januari 2020

3. Izin Pemerintah Kota Makassar Badan Kesatuan Bangsa dan Politik



**PEMERINTAH KOTA MAKASSAR
BADAN KESATUAN BANGSA DAN POLITIK**

Jalan Ahmad Yani No 2 Makassar 90111
Telp +62411 – 3615867 Fax +62411 – 3615887
Email : Kesbang@makassar.go.id Home page : <http://www.makassar.go.id>

Makassar, 31 Januari 2020

Kepada

**Yth. KEPALA DINAS KESEHATAN
KOTA MAKASSAR**

Nomor : 070 / 203-III/BKBP/II/2020
Sifat :
Perihal : Izin penelitian

**Di -
MAKASSAR**

Dengan Hormat,

Menunjuk Surat dari Kepala Dinas Penanaman Modal dan Pelayanan Terpadu Satu Pintu Provinsi Sulawesi Selatan Nomor : 14/S.01/PTSP/2020 Tanggal 26 Januari 2020, Perihal tersebut di atas, maka bersama ini disampaikan kepada Bapak bahwa :

Nama : **BALQIS DWIYANTI HAEDAR**
NIM / Jurusan : 70800110019 / Pendidikan Dokter
Pekerjaan : Mahasiswa (S1) / UIN
Alamat : Jl. H. M. Yasin Limpo No. 35, Samata Gowa
Judul : **THubungan Pemberian ASI ARSKLUSIF DENGAN RESIDUAN DIARE PADA BAYI USIA 0-6 BULAN DI WILAYAH PUSKESMAS SUDIANG***

Bermaksud mengadakan Penelitian pada Instansi / Wilayah Bapak, dalam rangka Penyusunan Skripsi sesuai dengan judul di atas, yang akan dilaksanakan mulai tanggal 31 Januari s/d 13 Februari 2020.

Sehubungan dengan prinsipnya kami dapat menyetujui dengan memberikan surat rekomendasi izin penelitian ini.

Damikian disampaikan kepada Bapak untuk dimaklumi dan selanjutnya yang bersangkutan melaporkan hasilnya kepada Walikota Makassar Cq. Kepala Badan Kesatuan Bangsa dan Politik.


A.n. WALIKOTA MAKASSAR
KEPALA BADAN



Tembusan :

1. Kepala Badan Kesatuan Bangsa dan Politik Prov. Sul – Sel di Makassar;
2. Kepala Unit Pelaksana Teknis P2T Badan Koordinasi Penanaman Modal Daerah Prov. Sul Sel di Makassar;
3. Dekan Fak. Kedokteran & Ilmu Kesehatan UIN Wauddin Makassar di Makassar;
4. Mahasiswa yang bersangkutan;

4. Izin Dinas Kota Makassar

**PEMERINTAH KOTA MAKASSAR**
DINAS KESEHATAN
Jl. Teduh Bersinar No. 1 Tlp. (0411) 881549, Fax (0411) 887710
MAKASSAR

Nomor : 44/16 /P5DK /II/2020
Lamp
Perihal : Penelitian

Kepada Yth,
Kepala puskesmas Sudiang

Di -
Tempat


Sehubungan Surat dari Badan Kesatuan bangsa dan kesatuan Politik No : 070/4526 -II-BKBP/XI/2020, tanggal 3 Februari 2020 Makassar.Perihal tersebut di atas ,maka bersama ini disampaikan kepada saudara bawah :

Nama : Baiyis Dwiyanti Sudiang
NIM : 70500116019
Jurusan : Pendidikan
Institusi : UIN Makassar
Judul : Hubungan pemberian ASI eksklusif dengan kejadian Diare pada bayi usia 0-5 bulan di wilayah puskesmas Sudiang

Akan melaksanakan kegiatan penelitian di wilayah puskesmas yang saudara pimpin pada tanggal 31 Januari s/d 13 Februari 2020
Demikianlah disampaikan, atas kerjasamanya diucapkan terima kasih

Makassar, 3 Februari 2020
Kepala Dinas Kesehatan

UNIVERSITAS ISLAM NEGERI
ALAUDDIN
MAKASSAR


Ahlul Baitiyah T Azikin, M Kes
Pangkat: Pembina Utama Muda
NIP : 19601014 198902 001

RIWAYAT HIDUP PENULIS

Nama Lengkap : Balqis Dwiyanti Haedar
Nama Panggilan : Balqis
NIM : 70600116019
Tempat, Tanggal Lahir: Sungguminasa, 08 April 1997
Agama : Islam
Jenis Kelamin : Perempuan
Jurusan/Fakultas : Pendidikan Dokter/ FKIK
Nama Orangtua :
Ayah : Ir. Haedar Rahman
Ibu : Syamsiah A.mg
Anak Ke : 2
Alamat : Residence Alauddin Mas J/1
Telepon : 081244209161
Email : Balqisdwiyanti@gmail.com
Riwayat pendidikan : SDN 01 Center Pattallassang, Takalar
SMP Pondok Pesantren Putri Ummul Mukminin, Makassar
UNIVERSITAS ISLAM NEGERI
SMAN 02 Tinggimoncong, Gowa



Pengalaman Organisasi :

No.	Nama Organisasi	Jabatan	Tahun Kepengurusan	Keterangan
1.	Majelis Perwakilan Kelas SMAN 02 Tinggimoncong	Anggota	2013/2014	
2	Palang Merah Remaja SMAN 02 Tinggimoncong	Anggota	2013/2014	

Prestasi yang Pernah Diraih : Finalis 5 besar Duta Peduli HIV/AIDS Se-Sulawesi Selatan tahun 2013