

**ANALISIS RISIKO K3 DENGAN METODE HIRARC PADA PROYEK
PEMBANGUNAN (IPAL) DOMESTIK LOSARI MAKASSAR BAGIAN
GALIAN TERBUKA TAHUN 2021**



SKRIPSI

Diajukan untuk Memenuhi Salah Satu Syarat Meraih Gelar
Sarjana Kesehatan Masyarakat Jurusan Kesehatan Masyarakat
Pada Fakultas Kedokteran dan Ilmu Kesehatan
UIN Alauddin Makassar

Oleh :

ANDI ANGGI NOVITA.S

NIM : 70200117080

**PROGRAM STUDI KESEHATAN MASYARAKAT
FAKULTAS KEDOKTERAN DAN ILMU KESEHATAN
UNIVERSITAS ISLAM NEGERI ALAUDDIN MAKASSAR**

2021

PERNYATAAN KEASLIAN SKRIPSI

Mahasiswa yang bertanda tangan di bawah ini:

Nama : Andi Anggi Novita.S

Nim : 70200117080

Tempat/ Tgl Lahir : Bone/ 18 Maret 1999

Fakultas : Kedokteran dan Ilmu Kesehatan

Alamat : Pesona Prima Griya Emerald B.16

Judul : Analisis Risiko K3 Dengan Metode HIRARC Pada
Proyek Pembangunan (IPAL) Domestik Losari Makassar
Bagian Galian Terbuka Tahun 2021

Menyatakan dengan sesungguhnya dan penuh kesadaran, bahwa skripsi ini benar adalah hasil karya sendiri. Jika dikemudian hari terbukti bahwa ia merupakan duplikat, tiruan, plagiat, atau dibuat oleh orang sebagaimana atau seluruhnya, maka skripsi dan gelar saya yang diperoleh karenanya batal demi hukum.

Samata-Gowa, 29 Desember 2021

Penyusun

UNIVERSITAS ISLAM NEGERI

ALAUDDIN

Andi Anggi Novita.S

NIM 70200117080

M A K A S S A R

PENGESAHAN SKRIPSI

Skripsi yang berjudul "*Analisis Risiko K3 Dengan Metode HIRARC Pada Proyek Pembangunan (IPAL) Domestik Losari Makassar Bagian Galian Terbuka Tahun 2021*" yang disusun oleh **Andi Anggi Novita.S**, NIM: 70200117080, mahasiswa Jurusan Kesehatan Masyarakat Fakultas Kedokteran dan Ilmu Kesehatan Universitas Islam Negeri Alauddin Makassar, telah diuji dan dipertahankan dalam sidang *Munaqasyah* yang diselenggarakan pada hari Senin, 14 Februari 2022 bertepatan dengan 13 Rajab 1443 H, dinyatakan telah dapat diterima sebagai salah satu syarat untuk memperoleh gelar Sarjana Kesehatan Masyarakat.

Samata-Gowa, 14 Februari 2021 M
13 Rajab 1443 H

DEWAN PENGUJI

Ketua	: Dr. dr. Syatirah, Sp.A., M.Kes	(.....)
Sekretaris	: Abd. Majid HR Lagu, SKM., M.Kes	(.....)
Munaqisy I	: Dian Rezki Wijaya, SKM., M.Kes	(.....)
Munaqisy II	: Yusran, S.Th.I., M.Hum	(.....)
Pembimbing I	: Dr. Fatmawaty Mallapiang, SKM., M.Kes	(.....)
Pembimbing II	: Syarfaini, SKM., M.Kes	(.....)

Diketahui Oleh:
Dekan Fakultas Kedokteran dan Ilmu Kesehatan
UIN Alauddin Makassar

Dr. dr. Syatirah, Sp.A., M.Kes
NIP. 198007012006042002

KATA PENGANTAR

Bismillahirrahmanirrahim Assalamu'alaikum Warahmatullahi Wabarakatuh. Puji syukur ke hadirat Allah SWT karena atas rahmat dan hidayahnya sehingga Skripsi yang berjudul “Analisis Risiko K3 Dengan Metode HIRARC Pada Proyek Pembangunan (IPAL) Domestik Losari Makassar Bagian Galian Terbuka Tahun 2021” dapat terselesaikan. Shalawat serta salam kepada Rasulullah Shallallahu Alaihi Wasallam beserta keluarga dan para sahabat-sahabatnya.

Skripsi ini disusun untuk memenuhi persyaratan memperoleh gelar Sarjana Kesehatan Masyarakat Jurusan Kesehatan Masyarakat Peminatan Keselamatan dan Kesehatan Kerja (K3) Fakultas Kedokteran dan Ilmu Kesehatan, Universitas Islam Negeri Alauddin Makassar. Skripsi ini dapat terselesaikan karena tidak lepas dari bantuan dan kerjasama dari pihak lain. Namun penulis menyadari bahwa skripsi ini belum mencapai kesempurnaan karena penulis menyadari masih banyak kekurangan dan kelemahan, serta pengalaman yang kurang yang dimiliki penulis masih terbatas. Oleh karena itu penulis sangat mengharapkan kritik dan saran yang membangun demi kesempurnaan tugas ini, sehingga penulis dapat melakukan perbaikan kedepannya.

Penyelesaian skripsi ini semata-mata bukan hasil usaha penulis sendiri, tetapi melainkan dari bantuan, bimbingan semangat serta motivasi dan doa dari berbagai pihak. Oleh karena itu, pada kesempatan kali ini penulis ingin menyampaikan ucapan terima kasih yang tak terhingga kepada :

1. Bapak Prof. Hamdan Juhannis, M.A., Ph.D selaku Rektor Universitas Islam Negeri Alauddin Makassar dan para Wakil Rektor I,II, dan III.
2. Ibu Dr.dr.Syatirah Sp.A., M.Kes selaku Dekan Fakultas Kedokteran Dan Ilmu Kesehatan Universitas Islam Negeri Alauddin Makassar dan para Wakil


Dekan I,II dan III.

3. Bapak Abd Majid HR Lagu SKM., M.Kes, selaku Ketua jurusan Kesehatan Masyarakat dan Ibu Sukfitrianty Syahrir SKM., M.Kes selaku Sekretaris Jurusan Kesehatan Masyarakat Fakultas Kedokteran dan Ilmu Kesehatan Universitas Islam Negeri Alauddin Makassar.
4. Ibu Dr. Fatmawati Mallapiang, SKM., M.Kes, selaku Dosen Pembimbing I dan Ibu Syarfaini, SKM., M.Kes, selaku Pembimbing II yang telah dengan ikhlas meluangkan waktu, tenaga dan pikirannya untuk mengarahkan penulis dalam menyelesaikan skripsi ini.
5. Ibu Dian Rezki Wijaya, SKM., M.Kes selaku Dosen Penguji Akademik dan Bapak Yusran, S.Th.I., M.Hum selaku Dosen penguji Integrasi Keislaman yang telah memberikan masukan kepada penulis dalam menyelesaikan skripsi ini.
6. Seluruh Bapak dan Ibu Dosen Prodi Jurusan Kesehatan Masyarakat Fakultas Kedokteran dan Ilmu Kesehatan Universitas Islam Negeri Alauddin Makassar yang telah memberikan ilmu yang bermanfaat selama proses studi, serta segenap staf tata usaha di Fakultas Kedokteran dan Ilmu Kesehatan Universitas Islam Negeri Alauddin Makassar yang telah banyak berjasa dalam proses penyelesaian administrasi selama perkuliahan hingga penyelesaian skripsi ini.
7. Kedua orang tua saya yang selalu mendoakan saya serta kakak dan adik saya serta best partner saya yang selalu menyemangati saya mengerjakan skripsi ini.
8. Sahabat saya andi irna yang selalu memberikan semangat dan masukan dan menjadi pendengar keluh kesah saya selama mengerjakan skripsi ini.
9. Serta teman-teman Angkatan 2017 Khususnya Peminatan K3 yang telah membantu saya dalam penyelesaian dan Semua pihak yang telah membantu dalam penyelesaian skripsi ini yang tidak dapat disebutkan satu-persatu.

Semoga Allah SWT melimpahkan Rahmat dan Karunia-nya serta membalas kebaikan semua pihak yang telah membantu penulis dalam menyelesaikan tugas skripsi ini. Akhir kata, semoga skripsi ini dapat bermanfaat bagi peneliti khususnya dan bagi pembaca pada umumnya.

Samata, Juli 2021

Penulis



UNIVERSITAS ISLAM NEGERI
ALAUDDIN
M A K A S S A R

DAFTAR ISI

HALAMAN JUDUL	i
PERNYATAAN KEASLIAN SKRIPSI	ii
LEMBAR PENGESAHAN	iii
KATA PENGANTAR ..	iv
DAFTAR ISI	vii
DAFTAR TABEL	ix
DAFTAR GAMBAR	x
ABSTRAK	xi
BAB I PENDAHULUAN	1
A. Latar belakang	1
B. Rumusan masalah.....	6
C. Definisi Operasional dan Ruang lingkup Penelitian	7
D. Tujuan Penelitian.....	9
E. Manfaat Penelitian.....	9
F. Kajian Pustaka.....	10
BAB II TINJAUAN TEORITIS	
A. Tinjauan Umum Keselamatan dan Kesehatan Kerja (K3)	16
B. Tinjauan Umum Penyakit Akibat Kerja.....	21
C. Tinjauan Umum Kecelakaan Kerja.....	22
D. Tinjauan Umum Risiko	27
E. Tinjauan Umum Bahaya.....	29
F. Tinjauan Umum Mengenai Manajemen Risiko	31
G. Tinjauan Umum HIRARC.....	34
H. Tinjauan Umum Mengenai IPAL Domestik	39
I. Kerangka Teori.....	43
J. Kerangka Konsep	44
BAB III METODOLOGI PENELITIAN	
A. Jenis Penelitian	45
B. Waktu dan Lokasi Penelitian.....	45
C. Populasi dan Sampel	46
D. Metode Pengumpulan Data	46
E. Instrumen Penelitian.....	47
F. Alur Penelitian.....	47
G. Teknik Pengolahan dan Analisis Data.....	48
BAB IV HASIL DAN PEMBAHASAN	
A. Gambaran Umum Lokasi Penelitian	49
B. Karakteristik Responden	52
C. Hasil	54
D. Pembahasan.....	100

E. Keterbatasan Penelitian.....	123
BAB V PENUTUP	
A. Kesimpulan.....	124
B. Saran.....	125
DAFTAR PUSTAKA	
LAMPIRAN	



UNIVERSITAS ISLAM NEGERI
ALAUDDIN
M A K A S S A R

DAFTAR TABEL

Tabel 2. 1 Tingkat Keparahan Risiko.....	36
Tabel 2. 2 Tingkat Kemungkinan Risiko.....	37
Tabel 2. 3 Matriks Penilaian Risiko (Level risiko).....	37
Tabel 4. 1 Distribusi Responden berdasarkan Usia.....	52
Tabel 4. 2 Distribusi Responden berdasarkan Pendidikan Terakhir.....	53
Tabel 4. 3 Identifikasi <i>Potensial Hazard</i> pada pekerjaan Galian Aspal.....	54
Tabel 4. 4 Implementasi HIRARC pada pekerjaan Galian Aspal.....	57
Tabel 4. 5 Distribusi Analisis Risiko dan Evaluasi Risiko K3 Galian Aspal.....	61
Tabel 4. 6 Identifikasi Potensial Hazard pada pekerjaan Galian Tanah.....	63
Tabel 4. 7 Implementasi HIRARC pada pekerjaan Galian Tanah.....	66
Tabel 4. 8 Distribusi Analisis Risiko dan Evaluasi Risiko K3 Galian Tanah.....	70
Tabel 4. 9 Identifikasi Potensial Hazard pada pekerjaan Pemasangan Shoring.....	72
Tabel 4. 10 Implementasi HIRARC pada pekerjaan Pemasangan Shoring.....	74
Tabel 4. 11 Distribusi Analisis Risiko dan Evaluasi Risiko K3 Shoring.....	76
Tabel 4. 12 Identifikasi Potensial Hazard pada pekerjaan Instal Pipa.....	78
Tabel 4. 13 Implementasi HIRARC pada pekerjaan Instal Pipa.....	81
Tabel 4.14 Distribusi Analisis Risiko dan Evaluasi Risiko K3 Instal Pipa.....	84
Tabel 4.15 Identifikasi Potensial Hazard pada pekerjaan Timbunan Sirtu.....	86
Tabel 4. 16 Implementasi HIRARC pada pekerjaan Timbunan Sirtu.....	88
Tabel 4.17 Distribusi Analisis Risiko dan Evaluasi Risiko K3 Timbunan Sirtu.....	90
Tabel 4.18 Identifikasi Potensial Hazard pada pekerjaan Tahap Akhir	92
Tabel 4. 19 Implementasi HIRARC pada pekerjaan Tahap Akhir.....	95
Tabel 4.20 Distribusi Analisis Risiko dan Evaluasi Risiko K3 pada ahap akhir.....	99
Tabel 4.21 Distribusi Unsafe Condition and Unsafe Action	101

M A K A S S A R

DAFTAR GAMBAR

Gambar 2. 1 Proses Manajemen Risiko AS/NZS 4360: 2004.....	34
Gambar 2. 2 Open Cut Trench Method.....	40
Gambar 2. 3 Galian Aspal.....	40
Gambar 2. 4 Galian Tanah.....	41
Gambar 2. 5 Pemasangan Shoring.....	41
Gambar 2. 6 Instal Pipa.....	41
Gambar 2. 7 Timbunan Sirtu.....	42
Gambar 2. 7 Pembesian, Pengecoran, dan Aspal.....	42
Gambar 4. 1 Lokasi Penelitian.....	51
Gambar 4. 2 Struktur Organisasi.....	52
Gambar 4. 3 Persentase Tingkat Risiko pada Pekerjaan Galian Aspal.....	114
Gambar 4. 4 Persentase Tingkat Risiko pada Pekerjaan Galian Tanah.....	116
Gambar 4. 5 Persentase Tingkat Risiko pada Pemasangan Shoring.....	118
Gambar 4. 6 Persentase Tingkat Risiko pada Pekerjaan Instal Pipa.....	119
Gambar 4. 7 Persentase Tingkat Risiko pada Pekerjaan Timbunan Sirtu....	120
Gambar 4. 8 Persentase Tingkat Risiko pada Pekerjaan akhir.....	121

ABSTRAK

Nama : Andi Anggi Novita.S

Nim : 70200117080

Judul : Analisis Risiko K3 Dengan Metode HIRARC Pada Proyek Pembangunan (IPAL) Domestik Losari Makassar Bagian Galian Terbuka Tahun 2021

Proyek Pembangunan IPAL Domestik Losari Makassar merupakan salah satu proyek yang bergerak dibidang konstruksi, dimana pada proses pengerjaannya terdapat berbagai potensial hazard yang berdampak pada kecelakaan kerja bahkan penyakit akibat kerja (PAK). Oleh karena itu, dengan metode *Hazard Identification, Risk Assessment And Risk Control* (HIRARC) merupakan *worksheet* yang sesuai atau dapat diterapkan pada pembangunan IPAL.

Tujuan penelitian ini adalah mengetahui potensi bahaya dan menilai risiko K3 pada pembangunan IPAL di Kecamatan Mariso, Mamajang. Jenis penelitian ini adalah kuantitatif dengan pendekatan deskriptif-observasional dan desain studi secara survei karena memberikan gambaran potensi bahaya dan risiko pada pembangunan IPAL dengan menggunakan metode (HIRARC).

Hasil penelitian menunjukkan bahwa pada proses pekerjaan galian aspal, teridentifikasi 23 *potensial hazard*, sedangkan kategori risiko terbanyak yaitu *high risk* (69.6%) dan kategori risiko tertinggi yaitu *ekstrim risk* (4.3%). Pada pekerjaan galian tanah, teridentifikasi 21 *potensial hazard*, sedangkan kategori risiko terbanyak yaitu *high risk* (57.1%) dan kategori risiko tertinggi yaitu *ekstrim risk* (4.8%). Pada pekerjaan shoring, teridentifikasi 14 *potensial hazard*, sedangkan kategori risiko terbanyak yaitu *high risk* (57%) dan kategori risiko tertinggi *ekstrim risk* (14%). Pada pekerjaan instal pipa, teridentifikasi 20 *potensial hazard*, sedangkan kategori risiko terbanyak yaitu *high risk* (50%) dan kategori risiko tertinggi yaitu *ekstrim risk* (10%). Pada timbunan sirtu, teridentifikasi 15 *potensial hazard*, sedangkan kategori risiko terbanyak yaitu *high risk* (67%). Pada pekerjaan tahap akhir, teridentifikasi 19 *potensial hazard*, kategori risiko terbanyak yaitu *moderate risk* (58%) dan kategori risiko tertinggi yaitu *extreme risk* (10%).

Kata kunci: Identifikasi bahaya, analisis risiko, K3, HIRARC, IPAL

BAB I

PENDAHULUAN

A. Latar Belakang

Keselamatan dan Kesehatan Kerja atau disingkat dengan K3 sangat akrab pada tenaga kerja khususnya tenaga kerja konstruksi. Peran tenaga kerja merupakan aset yang mesti dijaga sehingga pekerja tetap dalam keadaan aman hingga tujuan proyek tercapai dengan baik. Dengan diterapkannya manajemen risiko maka dapat mencegah terjadinya bahkan mengurangi risiko kecelakaan kerja, dan apabila kecelakaan tersebut terjadi efeknya tidak akan mengimbas semua aktivitas di tempat kerja (Ramli,2010 dalam Anwar F et al.,2014).

Menurut data tentang KAK (kecelakaan akibat kerja) dan PAK (Penyakit akibat kerja) oleh International Labour Organization (2018), didapati bahwa terdapat 1,8 juta kematian yang disebabkan oleh pekerjaan tiap tahunnya pada kawasan Asia dan Pasifik, dimana 2/3 kematian yang disebabkan karena pekerjaan di dunia terjadi di Asia. Di posisi global, terdapat lebih dari 2,78 juta orang tiap tahun meninggal karena dampak dari terjadinya KAK dan PAK. Selanjutnya ditemukan sebanyak 374 juta penyakit akibat kerja dan cedera yang berat setiap tahunnya, (ILO,2018 dalam Riri, R.M.,et al.,2020).

Berdasarkan data secara nasional besarnya kecelakaan kerja dari bagian konstruksi mencapai 31.9%, bagian industri sebesar 31.6%, bagian transportasi sebesar 9.3%, bagian pertambangan yakni 2.6%, serta bagian kehutanan sebanyak 3.8%, dan lain-lain 20% dalam (Tamim F.,& Ismail, A. 2020). Dari data tersebut maka diperlukan penanganan proyek konstruksi atau yang biasa dikenal dengan SMK3. Penanganan pekerjaan konstruksi hendaklah mencapai ketentuan mengenai sistem keamanan, keteknikan, keselamatan serta kesehatan pekerja, guna menertibkan pengelolaan pekerjaan konstruksi dalam (Jawat,IW,2017).

Berdasarkan data BPJS ketenagakerjaan wilayah Maluku dan Sulawesi sangat memprihatinkan, karena tingginya angka kecelakaan kerja selama 3 tahun terakhir, dan mengalami peningkatan pada tahun 2015 yaitu 780 kasus, di tahun 2016 sebanyak 747 kasus dan tahun 2017 meningkat sebanyak 943 kasus, dan pada tahun 2018 dilaporkan mengalami bahwasanya klaim jaminan kecelakaan kerja (JKK) wilayah sulawesi-maluku mencapai 2.315 klaim. (BPJS, 2018 dalam Edwin, Tiffany 2019).

Menurut Data angka kecelakaan kerja 5 tahun terakhir oleh BPJS Ketenagakerjaan, besarnya angka kecelakaan kerja di tahun 2015 yaitu 110.285 kasus kecelakaan kerja, dan di tahun 2016 angka kecelakaan kerja mengalami penurunan yaitu 8.918 kasus, di tahun 2017 mencapai peningkatan penambahan sebesar 123.041 kasus dan di tahun 2018 naik berkisar 173.105 kasus, sementara di tahun 2019, kasus kecelakaan kerja mengalami penurunan sebanyak 33.05% dari tahun sebelumnya yakni 77.259 kasus (BPJS Ketenagakerjaan (2020), dalam Pisceliya, D.MR., & Mindayani, S, 2018).

Kecelakaan kerja tidak akan terjadi manakala tidak ada faktor penyebabnya. Sementara itu ada berbagai unsur yang menyebabkan kecelakaan kerja. Unsur pertama yaitu dari pengaruh lingkungan serta mekanis, yang mencakup segala hal selain dari unsur manusia. Dan yang kedua yaitu pengaruh kelalaian manusia yang menimbulkan terjadinya kecelakaan, (Suma'mur 2013, dalam Muharani & Damera, 2019).

PT.Waskita Karya (Persero) Tbk merupakan Proyek Makassar Sewerage B2 yang bergerak dalam bidang Konstruksi. Proyek Pembangunan Sistem Pembuangan Air Limbah dan Pipa Pengumpul Zona Barat Laut (Makassar Sewerage B2) atau proses pembangunan IPAL. Dalam proses pembangunannya, pekerja sangat akrab dengan berbagai peralatan kerja dan aktivitas kerja yang berisiko tinggi terjadi kecelakaan maupun penyakit akibat kerja. Serta tingkat kepadatan lalu lintas cukup padat karena banyaknya pemukiman dan fasilitas

umum di sepanjang jalan. Serta proses pengerjaan pembangunan IPAL ini sangat berpotensi terjadi kecelakaan dan penyakit akibat kerja karena alat-alat kerja yang digunakan seperti excavator untuk mengangkut hasil galian tanah maupun sisa-sisa aspal kemudian dipindahkan ke mobil truck sangat berisiko untuk terjadi kecelakaan kerja apabila tidak diberikan pengamanan di sekitar area kerja pembangunan IPAL mengingat lokasi kerja yang sangat padat penduduk serta akses jalan raya yang cukup padat sehingga apabila ada pengendara yang melintasi jalanan pada saat pengerjaan IPAL berlangsung sangat berisiko sehingga perlu adanya usaha pencegahan dengan melakukan analisis risiko yang mungkin terjadi dan melakukan tindakan pencegahan yang tepat untuk mengendalikan risiko yang mungkin timbul dari proses kerja pembangunan IPAL ini.

Kecelakaan kerja maupun penyakit akibat kerja dapat terjadi karena kurangnya pemahaman serta pengenalan terhadap sumber-sumber bahaya tersebut, akhirnya menyebabkan terjadinya *unsafe action* serta *unsafe condition* dan akhirnya menyebabkan terjadinya kejadian yang tidak diinginkan dalam (Socrates, M.F, 2013 dalam Nasirly,R.& Septianto, D.,2020).

Untuk dapat meminimalisir suatu kecelakaan dan penyakit akibat kerja pada proyek pembangunan IPAL dengan metode galian terbuka maka mesti dilakukan analisis risiko ditempat kerja (HIRARC). Karena pada pemasangan pipa dengan metode galian terbuka dilakukan dengan tenaga manusia dan bantuan alat excavator untuk proses penggaliannya sehingga memiliki risiko terjadinya kecelakaan kerja.

Agar dapat meminimalisir terjadinya kecelakaan kerja di proyek konstruksi menuju zero accident, maka mesti dilakukan langkah pengidentifikasian bahaya, penilaian risiko dan pengendaliannya untuk diimplementasikan di lapangan (Alexander,et al.,2019 dalam Alexander,H.,et al.,2019). Maka dari itu metode HIRARC sangat tepat untuk dapat mengidentifikasi potensi bahaya di setiap langkah kerja, menilai efek dari risiko tersebut, dan mengendalikan risiko sesuai hirarki pengendalian, agar nantinya tercipta kondisi kerja yang aman dari

kecelakaan, dan penyakit akibat kerja dalam (Supriyadi, F. R. 2017).

Sesuai Permenaker No. 5 Tahun 1996 dan PP No.50 Tahun 2012, manajemen risiko seperti Identifikasi Bahaya, Penilaian serta pengendalian risiko digunakan dalam mengidentifikasi risiko yang dapat terjadi dan juga seberapa besar tingkat keparahan yang terjadi pada sebuah perusahaan atau proyek konstruksi (Ramli, 2010 dalam Soputan,G.E,&Mandagi,R.J,2014). Identifikasi dan penilaian risiko serta pengendaliannya adalah bagian SMK3, yang proses pengerjaannya terdiri dari identifikasi bahaya, penilaian serta pengendalian risiko (Suma'mur 1986 dalam Supriyadi,2015).

Dalam metode HIRARC terdapat tiga tahapan dalam proses kerjanya seperti melakukan identifikasi bahaya, tahap kedua yaitu penilaian risiko, dan tahap ketiga yaitu pengendalian risiko. Pada pelaksanaan penilaian risiko, kita dapat melihat acuan dari AS/NZS 4360:2004 (Acmad, et.,al 2016 dalam Supriyadi,S,& Ramdan, F.2017).

Pada tahap pengendalian risiko, Bahaya yang tergolong risiko sedang, risiko tinggi serta dan risiko ekstrim akan dilakukan tindak lanjut dengan pengendalian risiko. Pengendalian risiko dilakukan agar menghilangkan atau mengurangi risiko. Penilaian risiko bisa dilakukan dengan cara mencari nilai risiko relatif. Risiko relatif didapatkan dari hasil perkalian nilai risiko bahaya yang mungkin terjadi atau *likelihood* dengan nilai tingkat keparahan atau dampak/*Severity* dari masing-masing potensi bahaya (Depertemen of Occupational Safety and Health dalam Aulia,L.& Hermawanto,A.R. 2020).

Berdasarkan survey pendahuluan yang telah dilakukan selama proses magang, telah terjadi insiden kecelakaan kerja sebanyak 2 kasus serta terdapat 1 kasus penyakit akibat kerja. Berdasarkan pengalaman selama kurun waktu 1 bulan pada proses magang, terjadinya hal tersebut disebabkan karena kecerobohan pekerja dalam memakai Alat Pelindung Diri (APD). Maka perlu dilakukan dilakukannya Analisis Risiko Metode HIRARC untuk meminimalisir terjadinya kecelakaan.

Berdasarkan wawancara yang dilakukan dengan penanggung jawab K3 di PT.Waskita Karya pada tanggal 16 Maret 2021, secara catatan kumulatif jumlah kasus kecelakaan kerja yang terjadi selama bulan Februari 2021 adalah terdapat kasus hampir celaka sebanyak 3 orang (*Near misses*), dan berdasarkan jumlah kasus penyakit akibat kerja selama kurun waktu bulan Desember hingga Februari 2021 yaitu jumlah kasus terbanyak adalah penyakit kutu air dan alergi pada badan kaki sebanyak 35 kasus. Berdasarkan pengamatan dan hasil wawancara terlihat bahwa pekerja kurang disiplin dalam hal penggunaan APD, dimana pada saat pekerja melakukan pekerjaan pemasangan pipa pekerja tidak menggunakan APD sehingga menyebabkan pekerja terpapar langsung dengan berbagai macam jenis penyakit dimana pada saat pekerja melakukan pekerjaan pemasangan pipa pekerja tidak menggunakan APD sehingga menyebabkan pekerja terpapar langsung dengan berbagai macam jenis penyakit serta perilaku pekerja yang kurang disiplin menerapkan kesehatan dan keselamatan kerja (K3).

Alasan peneliti sendiri mengambil metode HIRARC adalah karena tingkat kecelakaan kerja dan berbagai ancaman keselamatan dan kesehatan kerja (K3) masih cukup tinggi pada sektor konstruksi. Keselamatan kerja dimaksudkan untuk mencegah, mengurangi, melindungi bahkan menghilangkan resiko kecelakaan kerja (*zero accident*) pada tenaga kerja melalui pencegahan timbulnya kecelakaan kerja yang diakibatkan selama melakukan kegiatan. Oleh karena itu setiap perusahaan yang memiliki resiko kecelakaan kerja dapat melakukan identifikasi bahaya salah satunya dengan metode *Hazard Identification, Risk Assessment And Risk Control* (HIRARC) dalam (Urrohmah,D.S., & Riandadari,D.2019).

Untuk meminimalisir terjadinya kecelakaan dan penyakit akibat kerja perlu diterapkan metode HIRARC agar mendeteksi segala jenis bahaya dalam setiap langkah kerja sehingga potensi bahaya dapat di minimalisir. Kelebihan dilakukannya metode HIRARC agar dapat diketahui seberapa besar akibat yang dapat ditimbulkan dan dapat diketahui juga besar kecilnya kemungkinan risiko

yang dapat terjadi. Sehingga peneliti akan melakukan penelitian mengenai Analisis Risiko K3 Dengan Metode HIRARC di Proyek Pembangunan (IPAL) Domestik Losari Makassar Pada Bagian Galian Terbuka Tahun 2021.

B. Rumusan Masalah

Bagaimana mengidentifikasi bahaya dan menganalisis risiko K3 dengan metode HIRARC Pada Proyek Pembangunan (IPAL) Domestik Losari Makassar Bagian Galian Terbuka Tahun 2021?



UNIVERSITAS ISLAM NEGERI
ALAUDDIN
M A K A S S A R

C. Definisi Operasional dan Ruang Lingkup Penelitian

a. Definisi Operasional

No.	Variabel Penelitian	Definisi Operasional	Cara pengukuran	Kriteria Penilaian
1.	Identifikasi Bahaya	Menemukan sumber bahaya/Hazard yang bersumber dari <i>unsafe action</i> dan <i>unsafe condition</i> yang dapat berpotensi terjadinya kecelakaan kerja atau bahkan gangguan kesehatan lainnya dimulai dari tahap persiapan pekerjaan galian aspal, pekerjaan galian tanah, pemasangan shoring, instal pipa, timbunan sirtu, pekerjaan pembesian, beton, dan aspal dengan menggunakan metode HIRARC.	Observasi langsung dan wawancara	Identifikasi potensi bahaya(<i>hazard</i>).
2.	Penilaian Risiko	Penilaian risiko yaitu menentukan tingkat risiko yang muncul dari sebuah bahaya yang telah diidentifikasi sebelumnya di tempat kerja dengan mengalikan <i>Probability</i> dan <i>Severity</i> yang ditimbulkan menurut standar AS/NZS 4360:2004	Risk Matriks untuk memperhitungkan gambaran dari : Kemungkinan (<i>Probability</i>) dan dampak (<i>Severity</i>)	a. Kemungkinan (<i>Probability</i>) : <i>Almost Certain</i> : skor 5, <i>Likely</i> :skor 4, <i>Possible</i> : skor 3, <i>Unlikely</i> : skor 2, <i>Rare</i> : skor 1. b. Dampak(<i>Severity</i>) <i>Catastrophic</i> : skor 5, <i>Major</i> : skor 4, <i>Moderate</i> : skor 3, <i>Minor</i> : skor 2, <i>Insignificant</i> : skor 1.
3.	Pengendalian Risiko	Hasil dari penilaian risiko yang diperoleh kemudian dilakukan pencegahan dari risiko yang	Kemungkinan X Keparahan (PxS)	Risiko rendah (1-2) Risiko sedang (3-6)

		ada dan telah diidentifikasi sebelumnya guna mengurangi tingkat kemungkinan dan tingkat keparahan sesuai dengan hirarki pengendalian.		Risiko tinggi (8-12) Risiko ekstrim (15-25)
--	--	---	--	--

b. Ruang Lingkup Penelitian

Penelitian ini dilakukan di kelurahan di Kecamatan Mariso dan Kecamatan Mamajang Kota Makassar Sulawesi Selatan, dengan pekerja IPAL Bagian galian terbuka sebagai subjek penelitian. Objek yang akan diteliti adalah identifikasi bahaya dan analisis risiko K3 pada setiap tahapan kerja dalam pengerjaan pembangunan IPAL Domestik Losari Makassar menggunakan Metode HIRARC dimana mengacu pada standar acuan AS/NZS 4360:2004. Penelitian ini dimulai dengan identifikasi potensi bahaya yang muncul saat proses kerja melalui wawancara dan observasi, kemudian melakukan penilaian risiko kemungkinan dan keparahan pada standar AS/NZS 4360/2004.

D. Tujuan Penelitian

1. Tujuan Umum

Untuk melakukan Analisis Risiko K3 Dengan Metode HIRARC Pada Proyek Pembangunan (IPAL) Domestik Losari Makassar Bagian Galian Terbuka Tahun 2021.

1. Tujuan Khusus

- a. Untuk melakukan Identifikasi Bahaya (Hazard Identification) pada Proyek Pembangunan (IPAL) Domestik Losari Makassar Bagian Galian Terbuka Tahun 2021.
- b. Untuk melakukan Penilaian Risiko (Risk Assessment) pada Proyek Pembangunan (IPAL) Domestik Losari Makassar Bagian Galian Terbuka Tahun 2021.
- c. Untuk melakukan Pengendalian Risiko (Risk Control) pada Proyek Pembangunan (IPAL) Domestik Losari Makassar Bagian Galian Terbuka Tahun 2021.

E. Manfaat Penelitian

1. Bagi Perusahaan

Dapat digunakan sebagai referensi mengenai identifikasi bahaya dan analisis manajemen risiko kesehatan dan keselamatan kerja (K3) ditempat kerja dalam hal ini metode HIRARC, Khususnya perusahaan yang bergerak dibidang konstruksi.

2. Bagi Institusi

Dapat menjadi kajian pustaka dan referensi bagi institusi UINAM khususnya pada program studi Kesehatan Masyarakat.

3. Bagi Peneliti

Manfaat bagi peneliti sendiri yaitu dapat menambah wawasan, pengalaman serta pengetahuan mengenai analisis risiko metode HIRARC di tempat kerja.

F. Kajian Pustaka

No	Nama Peneliti	Judul Penelitian	Tujuan Penelitian	Karakteristik			Hasil Penelitian	Implikasi
				Subjek	Instrumen	Metode		
1	Rini Alfatiyah, Jurnal Mesin Teknologi (SINTEK Jurnal) Volume 11 No.2 Desember 2017 p-ISSN : 2088-9038 Website :jurnal.umj.ac.id/index.php/sintek e-ISSN : 2549-9645	Analisis Manajemen Risiko Keselamatan Dan Kesehatan Kerja Dengan Menggunakan Metode Hirarc Pada Pekerjaan Seksi Casting	Untuk mengetahui Hazard Identification , Risk Assessment, and Risk Control (HIRARC) di Seksi Casting PT. XYZ unit Serpong.	Objek penelitian ini adalah identifikasi bahaya proses pekerjaan Seksi Casting dari Mesin Core sampai dengan Mesin Grinding.	Observasi langsung dan wawancara atau pendekatan secara personal pada pekerja dan yang bertanggung jawab atas pekerjaannya.	Metode <i>Hazard Identification, Risk Assessment, and Risk Control (HIRARC)</i>	Potensi bahaya pada 5 tahapan pekerjaan seksi casting di PT XYZ. adalah tahapan proses core, LPDC (Low Pressure Die Casting), shotblast, cutting dan grinding. Setelah dilakukan penelitian dengan Metode Hazard Identification, Risk Assessment, and Risk Control (HIRARC) di dapat kategori tingkat risiko bahaya substansial sebanyak 60 % yaitu proses core, LPDC dan cutting. Sedangkan kategori risiko bahaya acceptable sebanyak 40 % yaitu proses shot blast dan grinding.	Diperlukan pembuatan Job Safet Anaysis (JSA) untuk melakukan identifikasi bahaya pada setiap pekerja dalam proses pekerjaannya. Untuk memudahkan melihat risiko bahaya yang didapat oleh setiap pekerja.

2.	<p>Yulvina Rati Wulandari, Higeia Journal Of Public Health Research And Development , HIGEIA 1(4) (2017), p ISSN1475 -362846 e ISSN 1475 -222656, https://journal.unnes.ac.id/sju/index.php/higeia/article/view/15831/8977</p>	<p>Penerapan Hirarc Sebagai Upaya Pencegahan Kecelakaan Kerja Pada Proses Produksi Garmen</p>	<p>Tujuan Penelitian ini adalah untuk mengetahui penerapan HIRARC (Hazard Identification Risk Assessment and Risk Control) pada proses produksi PT.Glory Industrial Semarang II</p>	<p>Informan Dalam penelitian ini yaitu Ahli K3, Staff Mekanik Umum, Mekanik Sewing, Mekanik Listrik, Supervisor Warehouse, GA (General Affair)</p>	<p>Teknik Pengambilan data dalam penelitian ini adalah dengan wawancara mendalam menggunakan panduan wawancara, observasi serta studi dokumentasi</p>	<p>Metode penelitian yang digunakan dalam penelitian ini adalah penelitian kualitatif dengan rancangan deskriptif</p>	<p>Hasil dari penelitian ini menunjukkan penerapan HIRARC (Hazard Identification Risk Assessment and Risk Control) pada proses produksi PT.Glory Industrial Semarang II, dari 97 penerapan terdapat 88 penerapan yang diterapkan. Dapat disimpulkan bahwa penerapan HIRARC masih belum sesuai dengan peraturan yang berlaku</p>	<p>Rekomendasi yang dapat diberikan kepada peneliti selanjutnya adalah untuk melakukan studi pendahuluan sehingga menemukan data yang lebih akurat untuk penelitian, dapat menambahkan data sekunder yang tidak bisa peneliti dapatkan saat ini, dan juga menyesuaikan penelitian dengan standar dan peraturan perundang-undangan sehingga hasil penelitian menjadi lebih baik.</p>
----	---	---	---	--	---	---	---	---

3	<p>Tiara, P., Herry, K. / Higeia 4(1) (2020)Higeia a Journal Of Public Health Research And Development p ISSN 1475362846 ISSN 1475-222656 http://Journal.Unnes.Ac.Id/Sju/Index.Php/Higeia DOI: https://doi.org/10.15294/higeia/v4i1/32269</p>	<p>Potensi Bahaya dan Penilaian Risiko Menggunakan Metode HIRARC</p>	<p>Penelitian ini bertujuan untuk menggambarkan hasil identifikasi bahaya dan analisis risiko</p>	<p>Asisten Manajer PGM, 3 Pekerja Bagian Produksi PGM, Ahli K3 Mandor Bagian Produksi PGM</p>	<p>Instrumen Penelitian dan Teknik Pengambilan Data menggunakan lembar HIRARC digunakan untuk menuliskan potensi bahaya dan penilaian risiko yang ada. Data primer dalam penelitian ini diperoleh melalui observasi langsung ke area proyek dengan mengamati dan mencermati setiap tahapan pekerjaan yang meliputi pekerja, proses kerja bagian PGM, peralatan kerja dan lingkungan kerja. Dari setiap tahapan pekerjaan, diidentifikasi bahaya dengan</p>	<p>Jenis penelitian yang digunakan adalah penelitian deskriptif analitik untuk mengidentifikasi bahaya dan menganalisis risiko kecelakaan kerja. Sedangkan desain studi yang digunakan adalah berdasarkan standar AS/NZS 4360:2004 yang terdiri dari identifikasi risiko dengan menggunakan lembar <i>Hazard Identification, Risk Assessment, and Risk Control (HIRARC)</i>.</p>	<p>Hasil dari penelitian menunjukkan terdapat 13 jenis risiko K3 yang ada pada bagian PGM, 1 level risiko low, 4 level risiko moderate, 1 level risiko high, 3 level risiko very high, dan 4 level risiko extreme.</p>	<p>Pada penelitian ini hanya melakukan analisis potensi bahaya dan penilaian risiko menggunakan dokumen HIRARC, maka saran yang peneliti berikan bagi peneliti selanjutnya adalah tidak hanya meneliti identifikasi potensi bahaya dan penilaian risiko tetapi juga mencoba melakukan intervensi pada perusahaan yang diteliti.</p>
---	--	--	---	---	--	--	--	---

					menggunakan lembar HIRARC.			
4	Triswandana, I.W.G.E., & Armaeni, H. K (2020), Vol.4 No.1 tahun 2020, Ukarst : Universitas Kadiri Riset Teknik Sipil ISSN (Online) 2581-2157	Penilaian Risiko K3 Konstruksi Dengan Metode Hirarc	Untuk mengetahui potensi nilai bahaya pekerjaan konstruksi tersebut.	owner, Konsultan pengawas, Konsultan, perencana, Direksi pekerjaan, engineer, supervisor, dan kepala Lingkungan perwakilan masyarakat.	Penelitian diawali dengan penyebaran kuesioner identifikasi dan assessment awal bahaya dengan menggunakan sampel top hingga middle management	Menggunakan metode penelitian deskriptif kuantitatif, dilakukan pendekatan terhadap identifikasi risiko menggunakan HIRARC untuk memperoleh peringkat setiap risikonya.	Hasil analisis menerangkan besarnya persentase peringkat pekerjaan risiko tinggi dari masing masing item pekerjaan diantaranya pekerjaan tanah memiliki persentase sebesar 20%, pekerjaan pondasi sebesar 25%, pekerjaan struktur sebesar 30%, pekerjaan atap sebesar 31%, pekerjaan finishing sebesar 25%, pekerjaan elektrikal dan plumbing sebesar 12%. Sedangkan dari total 65 risiko yang teridentifikasi, diketahui bahwa sebesar 25% risiko memiliki peringkat tinggi, 43% memiliki peringkat sedang, dan 32% memiliki peringkat rendah.	Dari penelitian yang telah dilakukan untuk mengetahui dan menganalisis risiko yang terjadi, maka disarankan untuk penelitian lebih lanjutnya mengarah ke pengendalian dari risiko yang ada serta
5	Fatmawaty Mallapiang, Ismi Aulia	Analisis Potensi Bahaya Dan	Tujuan dari penelitian ini adalah untuk	Populasi dalam penelitian ini adalah seluruh	Instrumen Penelitian yang digunakan yaitu	Jenis Penelitian adalah deskriptif dengan konsep	Hasil penelitian yang telah dilakukan pada bagian	

	<p>Samosir Al-Sihah : Public Health Science Journal ISSN : 2086-2040 Gedung FKIK Lt.1 UIN Alauddin Makassar Vol. VI, No. 2, Juli-Desember 2014-</p>	<p>Pengendalian nya Dengan Metode HIRAC (Studi Kasus : Industri Kelapa Sawit PT. Manakarra Unggul Lestari (PT. Mul) Pada Stasiun Digester dan Presser, Clarifier, Nut dan Kernel, Mamuju, Sulawesi Barat)</p>	<p>mengetahui bagaimana mengidentifikasi potensi bahaya, penilaian risiko serta upaya pengendalian nya</p>	<p>pekerja pabrik minyak kelapa sawit leling sebanyak 84 pekerja dan Sampel pada penelitian ini adalah pekerja/karyawan bulanan tetap sebanyak 17. Kriteria inklusi yaitu karyawan tetap bagian produksi pada stasiun pencacahan (Digester) dan pengempaan (Presser), pemurnian (Clarifier), Nut dan Kernel yang bertugas di pabrik pengolahan PT.MUL, Mamuju</p>	<p>Worksheet HIRAC, meliputi : kegiatan produksi, temuan sumber bahaya, Worksheet Risk Assessment (matrik penilaian risiko), Penggunaan alat pengukuran kebisingan dan suhu iklim kerja yaitu Sound level meter dan Termometer ruangan serta Review sejarah kecelakaan kerja, dan diskusi dengan pekerja akan menempati posisi yang dinilai memiliki risiko</p>	<p>metode HIRAC</p>	<p>pengolahan/produksi minyak kelapa sawit PT. MUL dengan 3 stasiun di dalamnya yaitu dimulai dari Identifikasi bahaya : lama kerja yang berisiko hingga 12 jam kerja, peralatan yang tidak safety, gangguan pernafasan, peralatan panas, penanganan bahan kimia yang tidak benar kebisingan dan suhu panas, kemudian Penilaian risiko : M (Moderate Risk) risiko menengah, H (High Risk) risiko tinggi, terakhir pengendalian yang dilakukan berdasarkan Hierarchy of control yaitu Administratif, Alat pelindung diri (APD), Eliminasi dan Substitusi Implikasi dari penelitian ini yaitu 1)training tentang Hazard Identifikasi dan Risk Assessment Control serta</p>	
--	---	---	--	---	---	---------------------	--	--

				Sulawesi Barat. Penarikan sampel berdasarkan teknik Non probability Sampling dengan cara Purposive Sampling		penerapan pengendalian secara Teknis, Administratif dan APD. 2)melaksanakan Review Hazard Identification Risk Assessment Risk Control. 3)pihak pelatihan oleh manajemen dan penjadwalan tindakan perbaikan secepatnya 4) pembuatan sistem prosedur bekerja secara aman dan prosedur rutin.	
--	--	--	--	--	--	--	--

Dari tabel diatas dapat dilihat bahwa sudah ada peneliti sebelumnya yang membahas mengenai identifikasi bahaya serta penilaian risiko ditempat kerja, tetapi belum ada yang melakukan analisis risiko K3 pada proyek pembangunan IPAL, dan yang membedakan penelitian ini dengan penelitian sebelumnya adalah lokasi dan waktu penelitian berbeda dengan peneliti sebelumnya dan penelitian ini akan mengkaji mengenai penerapan risk assessment (HIRARC) yang lebih spesifik, yaitu metode Hazard identification dengan mengelompokkan sumber bahaya kedalam jenisnya, penilaian risiko dengan menggunakan standar AS/NZS 4360:2004.

BAB II

TINJAUAN TEORITIS

A. Tinjauan Umum Tentang Kesehatan dan Keselamatan Kerja (K3)

Keselamatan kerja ialah masalah yang amat penting dalam menyelenggarakan suatu pekerjaan. Pekerjaan yang dilakukan tepat waktu merupakan pekerjaan yang dikatakan baik dan juga dapat menciptakan suatu produk yang berkualitas, serta perlu mendapatkan keuntungan dari sisi keuangan dan juga dari sisi K3 yang mana dilaksanakan dengan baik tanpa ada *accident* ataupun kecelakaan kerja dan perlindungan baik fisik, mental dan lingkungan pekerjaan dalam (Bangun Wilson (2012) dalam Alexander, H., et al., 2019).

Kesehatan (*Health*) berarti derajat kesejahteraan fisiologis dan psikologis dari individu atau kondisi fisik dan psikologi seseorang dalam (Suwardi & Daryanto, 2018). Menurut ILO dan (WHO) *World Health Organization* (1998) dalam Urrohmah, D.S., & Riandadari, D (2019), mengemukakan bahwa kesehatan dan keselamatan kerja (K3) yaitu segala bentuk peningkatan derajat kesehatan baik dari fisik, sosial dan mental bagi keselamatan terhadap seluruh tenaga kerja.

Di dalam Undang-Undang No.1 Tahun 1970 mengenai Keselamatan Kerja sudah ditetapkan pada pasal 3 ayat 1, yang berarti: “Dengan peraturan perundang-undangan diwajibkan dasar keselamatan kerja untuk”

1. Mencegah dan juga menghilangkan kecelakaan
2. Mencegah, mengurangi serta memadamkan kebakaran.
3. Mencegah bahaya peledak.
4. Memberikan akses menyelamatkan diri pada saat kebakaran serta insiden-insiden lainnya.
5. Pertolongan pada kecelakaan.
6. Memberikan APD pada tenaga kerja.

7. pencegahan serta pengendalian munculnya (PAK) baik fisik serta psikis, dan juga infeksi.
8. Menjaga kesehatan dan juga kebersihan serta ketertiban.
9. Menyesuaikan pekerjaan dengan alat, cara dan proses kerja, dengan tenaga kerjanya.
10. Pengamanan serta memperlancar pengangkutan seseorang, maupun makhluk hidup yang lainnya.
11. Pengamanan dan pemeliharaan segala macam jenis bangunan.
12. Pengamanan serta kelancaran pelaksanaan bongkar muat, serta penempatan barang-barang.
13. Pencegahan terkena arus listrik yang sangat berbahaya.
14. Penyesuaian serta penjagaan pada kegiatan yang bahaya kecelakaannya bisa semakin tinggi dalam (Suwardi & Daryanto 2018).

Mengenai Kesehatan Kerja sudah diatur ke dalam peraturan mengenai UU Kesehatan bagian 6 No. 23 Tahun 1992. Adapun isi pasalnya ialah:

- 1) Kesehatan kerja dilaksanakan guna menciptakan peningkatan produktivitas kerja.
- 2) Kesehatan kerja diantaranya adalah perlindungan terhadap kesehatan pekerja, dan pencegahan PAK.
- 3) Tiap-tiap lokasi kerja wajib melaksanakan kesehatan kerja.

Di dalam agama islam sendiri, kita dianjurkan untuk melakukan setiap pekerjaan dengan sebaik-baiknya tanpa mengabaikan faktor keselamatan dan kesehatan kerja, hal ini sangat berhubungan dengan firman Allah SWT dalam Q.S Al-Baqarah 2:195 yaitu:

وَأَنْفِقُوا فِي سَبِيلِ اللَّهِ وَلَا تُلْقُوا بِأَيْدِيكُمْ إِلَى التَّهْلُكَةِ وَأَحْسِنُوا إِنَّ اللَّهَ يُحِبُّ
الْمُحْسِنِينَ

Artinya:

“..dan infakkanlah (hartamu) di jalan Allah dan Janganlah kamu menjatuhkan dirimu sendiri ke dalam kebinasaan dengan tanganmu sendiri, dan berbuat baiklah, Karena sesungguhnya Allah menyukai orang-orang yang berbuat baik”.

Menurut Tafsir Al-Jalalain (dan janganlah kamu jatuhkan tanganmu sendiri), maksudnya dirimu dan berbuat baiklah kamu, sesungguhnya Allah mengasihi orang yang berperilaku atau berbuat baik, yang berarti akan memberi balasan yaitu pahala kepada mereka (Tafsir Al-Jalalain, 2000).

Berlaku baik dalam perbuatan artinya menekuni atau mengerjakan pekerjaan dengan baik dan membersihkannya dari segala ketimpangan maupun kerusakan. Kita dianjurkan untuk selalu bekerja dengan sungguh-sungguh, serta penuh kehati-hatian. Allah menciptakan sesuatu dan diberikan kepada manusia untuk digunakan dan dimanfaatkan dengan sebaik-baiknya. Allah SWT tidak menghendaki adanya kerusakan dimuka bumi ini. Kita sebagai ciptaan Allah SWT yang diberikan akal dan kemampuan semestinya tidak melakukan kerusakan yang dapat menyebabkan kondisi tidak aman yang dapat membahayakan diri sendiri juga dapat menyebabkan kerusakan atau berdampak pada orang lain dan lingkungan sekitar.

Kita sesama umat manusia senantiasa harus saling mengingatkan tentang kebaikan dan mencegah keburukan dan dengan menyampaikan hal-hal kecil yang berarti, seperti yang terdapat di dalam HR.Bukhari, dari Abdullah Bin Amru, Rasulullah shallallahu alaihi wa sallam bersabda :

بَلِّغُوا عَنِّي وَلَوْ آيَةً

Artinya :

“Sampaikanlah dariku walau hanya satu ayat”. (HR.Bukhari. no 3461).

Dari hadist tersebut, kita bisa mengambil pelajaran bahwa menyampaikan kebaikan, atau dengan kata lain saling mengingatkan dalam hal kebaikan walaupun hanya sedikit, maka akan mendatangkan manfaat. Hal tersebut berlaku juga di tempat kerja maupun di perusahaan konstruksi. Pekerja maupun pemilik perusahaan semestinya saling mengingatkan untuk tetap berhati-hati dalam melakukan pekerjaan agar terhindar dari kecelakaan yang nantinya dapat menimbulkan kerugian baik perusahaan maupun kerugian yang dirasakan oleh pekerja atau karyawan.

Menurut Undang Undang Nomor 3 Tahun 1992 tentang Jaminan Sosial Tenaga Kerja bahwa Kecelakaan kerja adalah kecelakaan yang terjadi yang berhubung dengan hubungan kerja, baik itu penyakit yang timbul karena disebabkan oleh rangkaian kerja, ataupun kecelakaan yang terjadi dalam perjalanan ke tempat kita bekerja, atau bahkan pada saat kembali menuju ke rumah.

Tujuan K3 yang tertera dalam Keputusan Menteri Tenaga Kerja R.I No. Kep. 463/MEN/1993, ialah menciptakan wilayah tempat kerja yang sehat serta aman, dan juga sejahtera, agar dapat tercipta keadaan maupun lingkungan yang aman untuk tenaga kerja dan bebas dari bahaya fisik, mental, sosial dan juga terbebas dari terjadinya kecelakaan. Adapun firman Allah SWT di dalam QS Asy-syura ayat 30 yang berbunyi :

وَمَا أَصَابَكُمْ مِّنْ مُّصِيبَةٍ فَبِمَا كَسَبَتْ أَيْدِيكُمْ وَيَعْفُوا عَنْ كَثِيرٍ

Artinya:

“dan musibah apapun yang menimpa kamu adalah disebabkan oleh perbuatan tanganmu sendiri, dan Allah memaafkan banyak kesalahan-kesalahanmu(QS.Asy- Syura:30)”.

Berdasarkan Tafsir Quraish Shihab yaitu musibah apa saja yang menimpa diri kalian, dan yang tidak menyenangkan kalian, merupakan akibat oleh perbuatan

maksiat kalian. Apa saja yang di dunia telah dimaafkan atau diberi hukuman, Allah terlalu suci untuk menghukum hal tersebut di akhirat. Dengan demikian, Dia tersucikan dari berbuat kezaliman dan memiliki sifat kasih sayang yang besar.

Dari ayat tersebut diatas kita belajar bahwa apabila terjadi kecelakaan kerja disuatu tempat yang menimpa pekerja, hal itu hanyalah semata-mata disebabkan karena perbuatan tanganmu sendiri atau oleh kesalahan-kesalahan, kecerobohan, pekerja sendiri yang diperbuatnya. Sehingga dianjurkan untuk kita saling mengingatkan dan menasehati satu sama lain agar mencegah terjadinya hal yang tidak diinginkan dan juga senantiasa berperilaku aman dalam bekerja. Sebagaimana yang Allah *subhanahu wa ta'ala* berfirman dalam *Q.S AL-Ashr:1-3*

وَالْعَصْرِ إِنَّ الْإِنْسَانَ لَفِي خُسْرٍ إِلَّا الَّذِينَ آمَنُوا وَعَمِلُوا الصَّالِحَاتِ وَتَوَّاصَوْا بِالْحَقِّ
ه٥ وَتَوَّاصَوْا بِالصَّبْرِ

Artinya: “ *Demi masa, sesungguhnya manusia itu benar-benar dalam kerugian, kecuali orang-orang yang beriman dan juga melakukan amal shaleh serta saling menasihati untuk kebenaran dan saling menasehati untuk kesabaran*”.

Dari ayat tersebut diatas berdasarkan Tafsir Ibnu Katsir menyebutkan bahwa manusia itu benar-benar dalam kerugian, yakni rugi dan binasa kecuali orang-orang yang mengerjakan amal saleh. Maka dikecualikan dari jenis manusia yang terhindar dari kerugian, yaitu orang-orang yang beriman hatinya dan anggota tubuhnya mengerjakan amal saleh. Yakni menunaikan dan meninggalkan semua yang diharamkan, serta mereka tabah menghadapi musibah dan malapetaka serta gangguan yang menyakitkan dari orang-orang yang ia perintahkan melakukan kebajikan dan ia larang melakukan kemungkaran.

B. Tinjauan Umum Tentang Penyakit Akibat Kerja (PAK)

Penyakit akibat kerja merupakan segala jenis penyakit yang muncul karena disebabkan dari faktor pekerjaan, bahan, proses, serta alat kerja, ataupun lingkungan kerja. Atau Penyakit Akibat Kerja (PAK) adalah gangguan kesehatan baik itu jasmani maupun rohani yang disebabkan dari aktivitas pekerjaan (Efendi F dan Makhfudli dalam Salawati, L.2015). Adapun beberapa faktor risiko terjadinya penyakit akibat kerja yang digolongkan sebagai berikut dalam (Suwardi dan Daryono 2018):

1. Golongan fisik
 - a. Bising bisa menyebabkan kelainan pada indra pendengaran.
 - b. Getaran atau vibrasi bisa mengakibatkan vibration syndrome.
 - c. Radiasi atau sinar radioaktif dapat mengakibatkan gangguan penglihatan, gangguan fungsi tubuh, serta gangguan pada darah maupun kulit.
 - d. Suhu ekstrim bisa mengakibatkan *heat stress*, *heat cramp*, *heat stroke*. Sedangkan suhu rendah dapat mengakibatkan hypothermia.
 - e. Penerangan yang buruk atau tidak cukup maka dapat mengakibatkan gangguan pada penglihatan atau bahkan kelelahan mata. Begitupun sebaliknya, pencahayaan yang tinggi dapat mengakibatkan terjadinya kecelakaan akibat pencahayaan yang berlebihan.
2. Golongan kimia
 - a. Debu bisa menyebabkan terjadinya pneumokoniosis
 - b. Gas bisa menimbulkan keracunan CO dan hidrogen sulfida (H₂S)
 - c. Uap dapat mengakibatkan serta keracunan serta dermatitis.
 - d. Insektisida bisa menyebabkan keracunan.
 - e. Larutan bisa menyebabkan kelainan pada kulit.

3. Golongan Biologi

- a. Penyakit yang disebabkan dari virus yaitu flu burung yang menyerang tenaga kerja pada peternakan unggas , serta Hepatitis B dan C.
- b. Penyakit yang disebabkan oleh bakteri seperti seperti TBC, antrax dan lain-lain.
- c. Penyakit yang disebabkan dari debu yaitu pneumokoniosis yang diakibatkan menghirup debu mineral. Dan juga penyakit asbestosis yang diakibatkan dari debu asbes, serta debu silika dari silikosis.

4. Golongan Ergonomi

Golongan ergonomi terjadi karena kesalahan desain tempat kerja, dan alat kerja kurang sesuai dengan antropometri pekerja. Adapun dampak yang dapat dirasakan pekerja apabila melakukan pekerjaan yang tidak sesuai dengan ukuran antropometrinya maka dapat terjadi kelelahan, low back pain, nyeri pada otot, dan lain-lain.

5. Golongan Psikologi

Golongan psikologi yaitu dikarenakan adanya hubungan kerja yang kurang baik, serta bisa saja disebabkan oleh keadaan pekerjaan yang monoton yang menyebabkan kebosanan, stress mental, serta lebih banyaknya pekerjaan diluar batas kemampuan pekerja sehingga mengakibatkan gangguan psikologis.

C. Tinjauan Umum Tentang Kecelakaan Kerja

1. Definisi Kecelakaan Kerja

Menurut WHO Kecelakaan kerja adalah peristiwa yang terjadi dan tidak direncanakan serta tidak bisa diprediksi terjadinya serta tidak dipersiapkan penanganan untuk menanggulangnya yang pada akhirnya dapat mengakibatkan terganggunya proses kerja.

Kecelakaan kerja timbul karena adanya pengaruh dari beberapa penyebab atau keadaan, dimana penyebab tersebut dapat mempengaruhi penyebab yang lainnya dalam (Suwardi dan Daryono 2018). Kecelakaan kerja adalah timbulnya kecelakaan disebabkan dari berbagai faktor, baik itu dari *property*, lingkungan kerja, maupun faktor peralatan dan kesalahan dari pekerja yang dapat menimbulkan kejadian kecelakaan dalam Tarwaka (2008).

Menurut UU mengenai Keselamatan Kerja No.1 Tahun 1970, bahwa kecelakaan kerja adalah bentuk peristiwa yang tidak diduga untuk terjadi dan berakibat mengganggu jalannya aktivitas yang tadinya sudah diatur sebelumnya.

2. Klasifikasi Kecelakaan Kerja

Menurut ILO (1962) dalam buku Pedoman Praktis K3LH dalam (Suwardi dan Daryono 2018), Kecelakaan akibat kerja dapat dikelompokkan diantaranya yaitu:

- a. Pengelompokan berdasarkan jenis kecelakaan yang langsung menyebabkan terjadinya kecelakaan yaitu:
 - 1) Jatuh
 - 2) Tertimpa benda jatuh
 - 3) Terkena benda-benda, selain benda jatuh
 - 4) Terhimpit
 - 5) Bergerak yang melampaui batas kemampuan
 - 6) Dampak suhu tinggi
 - 7) Terkena arus listrik
 - 8) Kontak langsung dari bahan radiasi dan juga berbahaya.
- b. klasifikasi berdasarkan penyebab :
 - 1) Mesin, misalnya mesin pembangkit tenaga listrik.

- 2) Alat angkut seperti alat angkut darat, udara, dan air, serta alat lainnya.
 - 3) Peralatan lain misal bejana bertekanan, instalasi pendingin, dapur pembakar dan pemanas, Bahan-bahan, dan radiasi, seperti bahan mudah meledak, debu, gas, cairan, zat-zat kimia, dan lainnya.
 - 4) Lingkungan kerja, misalnya di luar dan di dalam bangunan, serta di bawah tanah.
 - 5) Penyebab-penyebab yang lain yang tidak masuk dalam golongan tersebut.
- c. Klasifikasi menurut kelainan serta sifat luka yang diakibatkannya yaitu :
- 1) Patah
 - 2) keseleo
 - 3) tegang pada otot
 - 4) serta amputasi
 - 5) Remuk
 - 6) Luka terbakar
 - 7) Keracunan, serta
 - 8) Akibat cuaca, dan lain-lain.
- d. Klasifikasi berdasarkan letak kelainan atau luka di bagian tubuh berguna bagi penalaran mengenai kecelakaan lebih lanjut dan terperinci seperti : bagian tubuh atas dan bawah dan banyak tempat serta kelainan lainnya.
3. Teori Kecelakaan Kerja
- Penyebab kecelakaan kerja diantaranya yaitu:

a. Teori Domino Heinrich

Teori ini mengemukakan tentang kecelakaan merupakan rangkaian kejadian, Ada 5 yang menjadi penyebab terjadinya kecelakaan yaitu lingkungan, kesalahan manusia, perbuatan ataupun kondisi yang tidak aman serta cedera atau kerugian. Menurut teori ini, pencegahan dapat diwujudkan dengan melakukan tindakan menghilangkan salah satu domino agar bisa mengacaukan bahkan mengganggu efek. Heinrich mengemukakan bahwa faktor utama dalam kecelakaan yaitu bahaya mekanis serta perilaku tidak aman, sehingga perlu menghilangkan hal tersebut.

b. Teori Frank E. Bird and Germain's ILCI Loss Causation

Teori Frank E. Bird and Germain's ILCI Loss Causation (1980) merupakan lanjutan dari teori Domino Heinrich, dimana teori ini memperbaharui teori sebelumnya dengan menambahkan hubungan manajemen kepada penyebab efek kecelakaan. Adapun penjelasannya sebagai berikut :

1. *Los* (kerugian secara langsung kepada pekerja, proses kerja, maupun lingkungannya).
2. *Accident* yaitu kejadian yang menyebabkan dampak kerugian terhadap sumber energi maka dapat terjadi pemindahan energi yang melebihi daya tahan tubuh. Perpindahan energi yang dimaksud yaitu terpeleset, menabrak, kontak dengan listrik, kebisingan.
3. *Immediate Causes*

Penyebab yang merupakan gejala-gejala

- a. *Unsafe Action* yaitu pelanggaran terhadap prosedur yang dapat menyebabkan kejadian kecelakaan misalnya pengoperasian alat tanpa izin, tidak memakai APD, tidak serius dalam bekerja (bermain-main), bekerja dalam keadaan mabuk, menggunakan

peralatan yang sudah tidak layak pakai, serta melakukan pekerjaan tidak sesuai dengan aturan.

- b. *Unsafe Condition* seperti temperatur ekstrim, terpapar radiasi, perlindungan tidak layak, system peringatan kurang, bahaya kebakaran, penerangan tidak layak serta lingkungan tidak aman.
- c. Keterkaitan terjadinya (*incident Contact*) dan Kehilangan orang dan harta benda.

4. *Basic Causes* (penyebab dasar murni)

- a. Faktor personal (kemampuan fisik/fisiologis yang kurang memadai, stress fisik atau fisiologis, stress mental, pengetahuan kurang, motivasi kerja kurang).
- b. Faktor pekerja (manajemen atau pengawasan kurang, pengadaan prasarana yang kurang).

5. Kurangnya pengendalian oleh manajemen seperti Perencanaan, Pengorganisasian, Kepemimpinan, Pengendalian.

c. Teori Multiple Causation

Teori Multi Causation atau bisa disebut teori multi penyebab merupakan suatu kondisi dimana terjadi kecelakaan yang disebabkan oleh lebih dari 1 penyebab dari timbulnya kecelakaan tersebut. Seperti penyebab perlakuan, serta adanya kondisi tidak aman yang dapat mengakibatkan kecelakaan.

d. Teori Gordon

Menurut teori ini kecelakaan adalah hasil dari interaksi antara korban kecelakaan, perantara terjadinya kecelakaan, dan juga lingkungan yang kompleks, yang tidak dapat dijabarkan hanya dengan mempertimbangkan salah satu dari 3 faktor yang terlibat. Maka dari itu penghubung terjadinya insiden/kecelakaan, serta lingkungan yang mendukung hendaklah diketahui.

e. Teori Reason

Teori reason ini mengemukakan bahwa kecelakaan kerja terjadi karena adanya celah atau lubang dalam pertahanannya. Sistem ini bisa berupa prosedur, pelatihan, serta aturan mengenai keselamatan kerja dalam (Suwardi dan Daryanto,2018).

D. Tinjauan Umum Tentang Risiko

Risiko merupakan sesuatu yang mengarah kepada ketidakpastian yang dapat mengakibatkan kerugian kecil maupun besar yang bisa mempengaruhi suatu perusahaan (Soputan,G.E. et al.,2014). Risiko dapat dihindari apabila perusahaan mampu melakukan pengelolaan terhadap potensi risiko yang timbul sehingga peluang terjadinya atau akibat yang ditimbulkan tidak besar (Setiyoso, 2019).

Dalam Ramli (2010), definisi Risiko K3 merupakan risiko yang berhubungan langsung terhadap sumber bahaya yang ditimbulkan dari kegiatan yang berkaitan dengan faktor manusianya, lingkungan tempat kerja, serta peralatan kerja. Adapun Nilai risiko dapat diukur menggunakan tabel atau nilai *probability* dan *consequences* (AS/NZS 4360:2004).

Dalam islam sendiri kita sebagai umat manusia sangat dianjurkan untuk mengantisipasi risiko yang ada, sebagaimana firman Allah SWT dalam Q.S al-Hasyr ayat 18 yaitu:

يَا أَيُّهَا الَّذِينَ آمَنُوا اتَّقُوا اللَّهَ وَانْتَظِرُوا اللَّهَ لَعَلَّكُمْ تَتَعَمَّلُونَ

Artinya :

“Hai orang-orang yang beriman, Bertakwalah kepada Allah dan hendaklah setiap orang memperhatikan apa yang telah diperbuatnya untuk hari esok (Akhirat), dan bertakwalah kepada Allah. Sungguh, Allah Maha teliti terhadap apa yang kamu kerjakan”.

Menurut Tafsir Al-jalalain (Hai orang-orang yang beriman! Bertakwalah kepada Allah dan hendaklah setiap diri memperhatikan apa yang telah diperbuatnya untuk hari esok) yakni untuk menghadapi hari kiamat, dan bertakwalah kepada Allah, sesungguhnya Allah Maha Mengetahui apa yang kalian kerjakan.

Dari ayat ini kita diperintahkan untuk selalu memperhatikan setiap perbuatan, dan tingkah laku dan bertaqwalah kita kepada Allah SWT untuk mempersiapkan akhirat kelak. Serta kita diperintahkan mengerjakan perintah dan menjauhi larangannya. Dengan cara selalu mencegah perbuatan yang dibenci Allah SWT dan dapat membahayakan kita, karena sesungguhnya Allah SWT tidak menyukai apabila manusia melakukan sesuatu yang merugikan dirinya sendiri. Ini berlaku juga di tempat kerja, salah satu bentuk pencegahan agar tidak terjadi hal-hal yang merugikan adalah melakukan manajemen risiko. Dengan melakukan manajemen risiko ini kita dapat mengantisipasi agar risiko yang kemungkinan terjadi tidak berdampak parah, dan harus diperhitungkan terlebih dahulu apa saja yang akan terjadi di kemudian harinya, jika pekerjaan yang dilakukan berisiko tinggi maka bersikap hati-hati dalam melakukan pekerjaan tersebut, begitu pula sebaliknya. Sehingga perusahaan bisa mencegah serta meminimalisir terjadinya kecelakaan kerja.

E. Tinjauan Umum Tentang Bahaya

1. Definisi Bahaya

Potensi bahaya didefinisikan oleh ILO (2013) bahwa sesuatu yang bisa menyebabkan atau menimbulkan serta memicu terjadinya insiden yang tidak dikehendaki terjadi yang nantinya menimbulkan kerugian.

2. Sumber Bahaya

Adapun faktor yang menjadi sumber bahaya (Ramli, 2010 dalam Rifani, Y et al., 2018) sebagai berikut:

- a. Kondisi lingkungan, mengenai apa saja yang sumber bahaya di lingkungan tempat kerja, maka kita dapat meminimalisir bahaya tersebut, dengan melakukan upaya pencegahan bahaya agar pekerja terhindar dari kecelakaan dan membuat tempat kerja yang aman untuk pekerja.
- b. Proses pekerjaan, proses pekerjaan itu sangat beraneka ragam, tergantung dari metode pekerjaan yang kita gunakan serta jenis alat-alat kerja yang dipakai. Kegiatan kerja konstruksi dapat menimbulkan berbagai macam jenis bahaya, seperti menimbulkan asap, kebisingan, debu, dan juga bahaya mekanis seperti, terpotong, terjepit, sehingga menyebabkan kecelakaan bahkan menyebabkan penyakit akibat kerja.
- c. Material bahan, sesuai dengan sifat dari bahan tersebut seperti mudah menimbulkan alergi, mudah meledak, mudah terbakar, serta dapat menyebabkan kerusakan kulit atau jaringan tubuh yang pada akhirnya dapat menyebabkan kelainan pada fungsi tubuh dan lain sebagainya.
- d. Cara kerja, antara lain cara mengangkat yang kadang-kadang salah bisa mengakibatkan cedera pada bagian tubuh, serta dapat mengakibatkan hamburan serbuk logam maupun debu, serta percikan api dan tumpahan bahan berbahaya lainnya.
- e. Manusia (Penggunaan APD), Kebanyakan kecelakaan kerja disebabkan dari faktor manusia. Karena kurang kesadaran dan disiplinnya dalam hal memakai APD, membuat pekerja mengalami kerugian terhadap dirinya sendiri.

3. Klasifikasi Bahaya

Dalam (Budianti, E,A & Rizal, R.,2017) dalam istilah K3, Bahaya bisa dikelompokkan menjadi 2 kelompok sebagai berikut :

1) Bahaya Keselamatan Kerja

Bahaya keselamatan kerja ialah segala jenis bahaya yang mengakibatkan timbulnya kecelakaan kerja seperti luka, sampai kematian dan dapat

merusak properti yang ada di perusahaan. Adapun bahayanya sebagai berikut:

- a. Bahaya mekanik, yaitu yang bersumber dari alat kerja mekanik seperti mesin serta alat kerja yang berdampak pada pekerja seperti tertindih, terpeleset dan terjatuh.
- b. Bahaya arus listrik
- c. Bahaya kebakaran, yang bisa berasal dari unsur kimia yang memiliki sifat eksplosif dan juga mudah terbakar.

2) Bahaya Kesehatan Kerja

Bahaya kesehatan kerja adalah yang berakibat langsung pada kesehatan pekerja dan dapat menimbulkan PAK. Dampak yang diakibatkan bisa bersifat kronis. Adapun jenis bahayanya adalah sebagai berikut :

- a. Bahaya fisik yaitu kebisingan, getaran, radiasi, suhu dan juga penerangan.
- b. Bahaya biologi, adalah bahaya yang berkaitan dengan lingkungan kerja misalnya, makhluk hidup seperti bakteri, protozoa, jamur dan yang bersifat patogen.
- c. Bahaya kimia, yang berkaitan dengan sifat bahan seperti aerosol, serta insektisida.
- d. Bahaya ergonomi, yaitu gerakan berulang misal statistik postur, manual handling, postur janggal, kesalahan desain tempat kerja.
- e. Bahaya psikologi, hubungan kerja yang kurang baik dan kondisi kerja yang tidak nyaman.

3) Faktor-Faktor sumber bahaya.

Faktor-faktor sumber bahaya terbagi menjadi 5 faktor yaitu: Faktor fisik, Faktor kimia, Faktor biologi, Faktor fisiologi dan Faktor psikologi dalam Suwardi dan Daryono (2018).

F. Tinjauan Umum Tentang Manajemen Risiko

1. Pengertian Manajemen Risiko

Manajemen risiko merupakan sebuah langkah atau proses untuk melakukan identifikasi, pengukuran risiko, dan membentuk sebuah strategi dalam melakukan pencegahan dan kemudian menangani risiko tersebut. Manajemen risiko K3 berkaitan dengan bahaya apa saja yang ada di lingkungan kerja, dimana bahaya tersebut bisa menyebabkan kerugian pada pekerja dan juga pada perusahaan itu sendiri (Ramli,2010 dalam Supriyadi et,al.,2015).

Manajemen risiko K3 adalah suatu upaya untuk mengelola risiko serta memanfaatkan sumber daya yang ada agar mencegah terjadinya hal yang tidak diinginkan, dan dapat dilaksanakan secara sistematis sesuai standar yang berlaku dalam (Triswandana, I.W.G.E, & Armaeni,N.K,2020).

Adapun konteks manajemen risiko menurut QS. al-Anfal/8: 60 yakni kaum muslimin diperintahkan untuk mempersiapkan kekuatan apa saja yang disanggupi untuk menghadapi musuh. Persiapan yang dimaksudkan dalam ayat ini (Q.S. al-Anfal/8: 60) adalah persiapan sumber daya dalam bentuk apa saja yang dapat digunakan dan menunjang bagi kesuksesan perencanaan strategis yang dilakukan. Kata al-quwwah dalam ayat di atas (Q.S. al-Anfal/8: 60) berarti kekuatan, dapat dimaknai dengan sumber daya itu sendiri karena memang sumber daya adalah kekuatan yang harus dimiliki dan dipersiapkan dengan baik dalam melakukan perencanaan strategis, khususnya dalam hal peperangan. Adapun ayatnya sebagai berikut: QS. al-Anfal/8: 60

وَأَعِدُّوا لَهُمْ مَا اسْتَطَعْتُمْ مِنْ قُوَّةٍ وَمِنْ رِبَاطِ الْخَيْلِ تُرْهِبُونَ بِهِ عَدُوَّ اللَّهِ وَعَدُوَّكُمْ وَعَآخِرِينَ
 مِنْ دُونِهِمْ لَا تَعْلَمُونَهُمُ اللَّهُ يَعْلَمُهُمْ ۗ وَمَا تُنْفِقُوا مِنْ شَيْءٍ فِي سَبِيلِ اللَّهِ يُوَفَّ إِلَيْكُمْ وَأَنْتُمْ
 لَا تُظْلَمُونَ

Artinya:

“Dan persiapkanlah dengan segala kemampuan untuk menghadapi mereka dengan kekuatan yang kamu miliki dan dari pasukan berkuda yang dapat menggetarkan musuh Allah, musuhmu dan orang-orang selain mereka yang kamu tidak mengetahuinya; tetapi Allah mengetahuinya. Apa saja yang kamu infakkan di jalan Allah niscaya akan dibalas dengan cukup kepadamu dan kamu tidak akan dizalimi (dirugikan)”.

Menurut Tafsir Quraish Shihab yaitu wahai orang-orang Muslim, persiapkanlah segala kemampuan perang yang kalian miliki, yang meliputi segala perlengkapan perang, untuk menghadapi musuh-musuh kalian. Lengkapilah penjaga-penjaga perbatasan dan kawasan-kawasan rawan negeri kalian dengan pasukan berkuda untuk membuat musuh- musuh Allah dan musuh-musuh kalian gentar, yaitu orang-orang kafir yang setiap waktu mengintai dan menunggu kelengahan kalian. Juga untuk membuat takut musuh-musuh lain yang tidak kalian ketahui, tapi Allah mengetahui mereka, karena dengan ilmu-Nya, Allah mengetahui segala sesuatu. Dan sesungguhnya apa saja yang kalian belanjakan untuk persiapan perang demi mengharap Allah, maka Dia akan memberi balasan setimpal dari karunia-Nya, dan tidak akan sedikitpun balasan itu dikurangi, meski sekecil atom.

Dalam ayat tersebut kita dapat menangkap perintah yang jelas sekali mengenai keharusan menyiapkan segala perlengkapan dalam menghadapi musuh, sebagai suatu hal yang teramat penting karena menyangkut hidup matinya suatu bangsa. Persiapan itu meliputi segala aspek, baik kualitas dan kuantitas perlengkapan. Berperang tanpa kesiapan berarti suatu kekalahan dan kehancuran. Pada masa-masa damai seperti sekarang ini saja hampir

semua negara seolah-olah bersiap-siap untuk perang, sehingga kebijakan-kebijakan politik strategis masing-masing negara diarahkan, meskipun secara tidak langsung, untuk memenangkan pertempuran.

Adapun tujuan dari diterapkannya manajemen risiko K3 yaitu untuk meminimalisir kerugian yang dapat berdampak pada pekerja maupun perusahaan itu sendiri. Manajemen risiko K3 bermanfaat dalam memutuskan mata rantai kejadian kerugian maupun pencegahan kejadian atau accident dalam (Aryandoko, EW,2018).

2. Tujuan Manajemen Risiko

Tujuan dari Manajemen Risiko menurut AS/NZS 4360:2004 sebagai berikut:

- a. Memaksimalkan tujuan perusahaan,
- b. Memberikan keuntungan bagi perusahaan dengan cara melakukan program manajemen secara efektif dan efisien
- c. Membuat program sehingga mencegah atau meminimalisir kerugian yang cukup besar
- d. Menciptakan manajemen yang bersifat reaktif.

3. Proses Manajemen Risiko

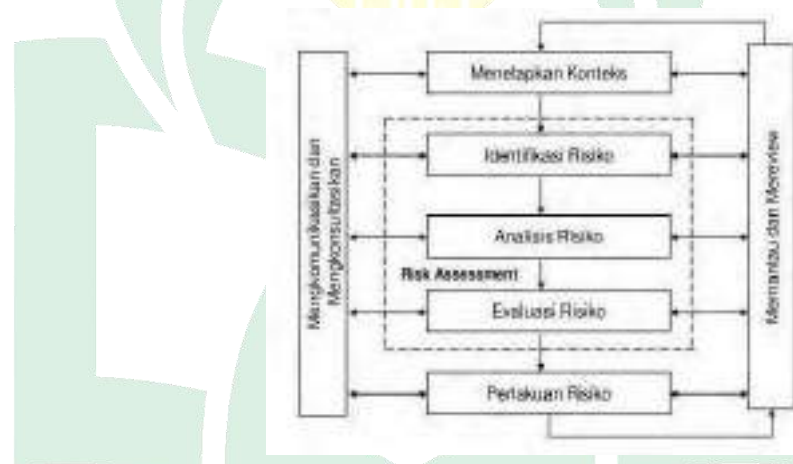
Menurut AS/NZS 4360:2004 dalam Gabby (2014), bahwa proses manajemen risiko terdiri dari menentukan konteks, melakukan pengidentifikasian risiko, penilaian risiko, analisis risiko, evaluasi risiko, pengendalian risiko, konsultasi serta komunikasi dan pemantauan dan peninjauan ulang. Adapun Proses manajemen risiko yaitu:

- a. Perencanaan manajemen risiko/menentukan konteks,yaitu mengambil keputusan dan merencanakan aktivitas dalam hal manajemen risiko di proyek.
- b. Identifikasi risiko, mengenali risiko apa saja yang mungkin muncul/

terjadi.

- c. Analisis risiko, yaitu proses yang menilai kemungkinan terjadinya risiko kemudian melihat efeknya berdasarkan skala pengukuran dari (AS/NZS 4360:2004).
- d. Perencanaan respon risiko, risk response planning untuk meminimalisir tingkatan risiko sampai batas yang bisa diterima.
- e. Pengendalian dan monitoring risiko, merupakan suatu tahapan mengawasi dan memonitoring risiko yang masih tersisa.

Gambar 2.1 Proses Manajemen Risiko AS/NZS 4360:2004



Sumber : AS/NZS 4360:2004

G. Tinjauan Umum Tentang HIRARC

a. Pengertian HIRARC

Definisi HIRARC menurut OHSAS 18001 adalah elemen pokok dari SMK3 yang mesti dilaksanakan bagi organisasi yang melakukan aktivitas yang berpotensi menimbulkan bahaya yang bisa mempengaruhi kesehatan dan keselamatan kerja. Metode HIRARC ini digunakan untuk memberikan tindakan pengendalian yang sesuai dengan potensi bahaya yang ada (Ramli,2010 dalam Rifani Y,et.al, 2018).

b. Langkah-langkah HIRARC

Adapun langkah-langkah HIRARC Dalam OHSAS 18001:2007 dilakukan dalam 3 langkah yaitu : (Dalam Supriyadi dan Ramdan F,2017).

1) Identifikasi Bahaya

Identifikasi bahaya adalah kegiatan penentuan peristiwa yang tidak diinginkan yang mengarah pada perwujudan bahaya,serta perkiraan tingkat besaran, dan kemungkinan relatif dari setiap efek berbahaya (ILO,2008).

Identifikasi bahaya adalah proses melakukan pengidentifikasian bahaya ditempat kerja. Identifikasi ini dilaksanakan dengan melihat kejadian dan kondisi yang bisa berpotensi menimbulkan kecelakaan dan akhirnya menyebabkan terjadinya kecelakaan kerja. Pada tahap identifikasi bahaya, kita bisa mendapatkan informasi secara menyeluruh mengenai apa saja yang mungkin terjadi dalam proses kerja yang dapat membahayakan kesehatan serta keselamatan pekerja.

Adapun yang mendukung keberhasilan dari identifikasi bahaya adalah:

- a. pengidentifikasian bahaya hendaklah searah dengan kegiatan tempat kerja agar bisa berdaya guna dengan baik
- b. Keterlibatan semua pihak terkait mengidentifikasi bahaya
- c. Ketersediaan metode, referensi, dokumen ataupun data pendukung yang memiliki kaitan dengan aktivitas perusahaan dalam(Ramli,2010).

2) Penilaian Risiko

Penilaian risiko dilakukan dengan mencari nilai dari risk relative dimana dalam nilai ini merupakan hasil perkalian antara nilai *Likelihood* dengan nilai *Severity* dalam (Karundeng,et,al.,2018). Penilaian risiko dilakukan setelah potensi bahaya yang sudah diidentifikasi untuk menentukan besarnya risiko yang ditimbulkan (Jaiswal,et,al.,2014).Tujuan dari dilakukannya penilaian risiko ini untuk menentukan besarnya kemungkinan dan besarnya efek yang

akan ditimbulkan. sedangkan evaluasi risiko berguna untuk melihat apakah risiko tersebut bisa diterima atau tidak dengan melihat standar yang berlaku (Ramli,2010 dalam Pramono,T.D., et.al.,2021).

Penilaian risiko yang digunakan dalam menentukan prioritas tingkat risiko yang lebih dahulu yang harus diselesaikan. Risiko yang telah diuraikan kemudian dilakukan penilaian risiko dengan menggabungkan dua indikator antara kemungkinan dan keparahan yang ditimbulkan. Hasil dari risiko kemudian digunakan dalam menentukan kategori dari risiko tersebut. Adapun tabel mengenai tingkat keparahan dan tingkat kemungkinan sebagai berikut:

Tingkat Keparahannya

Tabel 2.1 (*Consequence/severity*)

LEVEL	KRITERIA	PENJELASAN
1	<i>Insignificant</i> (tidak signifikan)	Kejadian tidak menimbulkan kerugian/Tidak terjadi cedera pada manusia
2	<i>Minor</i> (kecil)	Menimbulkan cedera ringan,P3K, dan tidak menimbulkan dampak serius
3	<i>Moderate</i> (sedang)	Cedera dan dirawat di RS,tidak menimbulkan cacat tetap,kerugian finansial sedang
4	<i>Major</i> (Berat)	Menimbulkan cedera parah dan cacat tetap dan kerugian finansial besar serta menimbulkan dampak serius.
5	<i>Catastrophic</i> (Bencana)	Mengakibatkan korban meninggal dan kerugian parah, bahkan dapat menghentikan kegiatan selamanya.

Sumber : AS/NZS 4360:2004

Tingkat Kemungkinan

Tabel 2.2 (*Probability/likelihood*)

LEVEL	KRITERIA	PENJELASAN
1	<i>Rare</i>	Sangat jarang terjadi.
2	<i>Unlikely</i>	Kadang terjadi,tetapi kemungkinan kecil
3	<i>Possible</i>	Dapat terjadi,namun tidak sering
4	<i>Likely</i>	Terjadi beberapa kali dalam beberapa waktu tertentu
5	<i>Almost Certain</i>	Dapat terjadi setiap saat

Sumber : AS/NZS 4360:2004

Matriks Penilaian Risiko

Tabel 2.3 Matriks Penilaian Risiko

Kemungkinan		Keparahan				
		1	2	3	4	5
		Insignificant	Minor	Moderate	Major	Catastrophic
1	<i>Rare</i>	1	2	3	4	5
2	<i>Unlikely</i>	2	4	6	8	10
3	<i>Possible</i>	3	6	9	12	15
4	<i>Likely</i>	4	8	12	16	20
5	<i>Almost certain</i>	5	10	15	20	25

Sumber : Matriks Penilaian Risiko AS/NZS 4360:2004

Level Risiko	
1-2 Risiko Rendah (low risk)	Pemantauan untuk memastikan tindakan pengendalian telah berjalan dengan baik
3-6 Risiko Sedang (moderate risk)	Perlukan perhatian dan tambahan prosedur
8-12 Risiko Tinggi (high risk)	Perlu mendapatkan perhatian pihak manajemen dan tindakan perbaikan
15-25 Risiko Ekstrim (ekstrim risk)	Perlu segera dilakukan tindakan perbaikan

Sumber : Matriks Penilaian Risiko AS/NZS 4360:2004

3) Pengendalian Risiko

Pengendalian risiko dilakukan terhadap seluruh bahaya yang ditemukan dalam proses identifikasi bahaya dan mempertimbangkan peringkat risiko untuk menentukan prioritas dan cara pengendaliannya. Sehingga dalam menentukan pengendalian harus mempertimbangkan hirarki pengendalian.

Menurut OHSAS 18001:2007 dalam Supriyadi, F. R. (2017) pengendalian risiko yang dapat dilakukan sesuai dengan Hirarki Pengendalian yaitu :

a. Eliminasi

Pengendalian pertama yang dapat dilakukan yaitu eliminasi, dimana pada tahap ini kita dianjurkan menghilangkan potensi bahaya baik alat, mesin, proses, atau zat agar pekerja terlindungi. Misalnya bahaya terjatuh, bahaya ergonomi, kebisingan dan lain sebagainya.

b. Substitusi

Pada langkah kedua yaitu substitusi atau mengganti proses atau bahan serta peralatan yang digunakan dari yang bisa mengurangi potensi bahaya. Dengan melakukan substitusi maka akan meminimalkan risiko bahaya

dengan mendesain ulang peralatan kerja.

c. Engineering Control

Engineering control merupakan pengendalian dalam upaya teknik, yang dilakukan agar pekerja dapat terpisah dari bahaya yang ada serta untuk menghindari terjadinya kesalahan manusia. Misalnya memodifikasi alat kerja menjadi lebih aman dengan memasang pembatas atau penghalang pada alat kerja.

d. Administratif

Pengendalian bahaya dengan melakukan perubahan pada interaksi pekerja dengan lingkungan kerja, seperti pelatihan, durasi kerja, ataupun aturan lainnya.

e. APD (Alat Pelindung Diri)

Alat pelindung diri digunakan untuk menjaga tubuh pekerja atau karyawan dalam melakukan aktivitasnya agar terhindar dari bahaya pada saat melakukan pekerjaan.

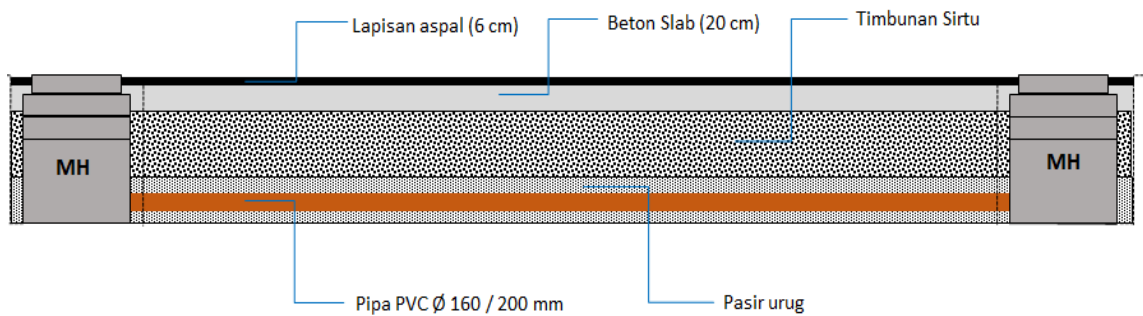
H. Tinjauan Umum serta Alur Pengerjaan IPAL Domestik Losari Makassar

Pembangunan IPAL Losari yang bertempat di Kelurahan Maccini Sombala, Kota Makassar, dengan luasan lahan sebesar 5,1 Ha, diharapkan dapat melayani 70.000 jiwa. Wilayah pelayanan IPAL Losari akan meliputi 4 kecamatan, yaitu Kecamatan Mariso, Mamajang, Ujung Pandang, dan Tamalate. Pembangunan IPAL terdiri dari tiga kegiatan utama, yaitu pembangunan IPAL dengan sistem Moving Bed Biofilm Reactor (MBBR) sebanyak 1 unit, pemasangan 1 unit pompa, serta pemasangan jaringan perpipaan sepanjang 85.141,5 m dengan mengkombinasikan penggunaan metode open trench (galian terbuka) dan metode trenchless (jacking dan boring). Lokasi rencana instalasi Pengelolaan Air Limbah (IPAL) Domestik Losari terletak di Kelurahan Maccini Sombala, Kota Makassar Provinsi Sulawesi Selatan. Sedangkan rencana pembangunan jaringan pipa air

limbah terletak di empat kecamatan yaitu Kecamatan Mariso, Mamajang, Tamalate, dan Kecamatan Ujung Pandang.

Adapun langkah kerja pembangunan (IPAL) Domestik Losari Makassar pada bagian galian terbuka (Open cut trench method) sebagai berikut:

Alur Proses Kerja



Gambar 2.2 Open cut trench method


Pemasangan pipa dengan metode galian terbuka dilakukan pada elevasi rencana kurang dari 3 m dari permukaan tanah. Pada metode ini, pemasangan pipa limbah dilakukan dengan tenaga manusia dan bantuan alat excavator untuk proses penggalian tanah. Berikut ini urutan pekerjaan pemasangan pipa limbah dengan metode galian terbuka:

1. Pekerjaan galian aspal



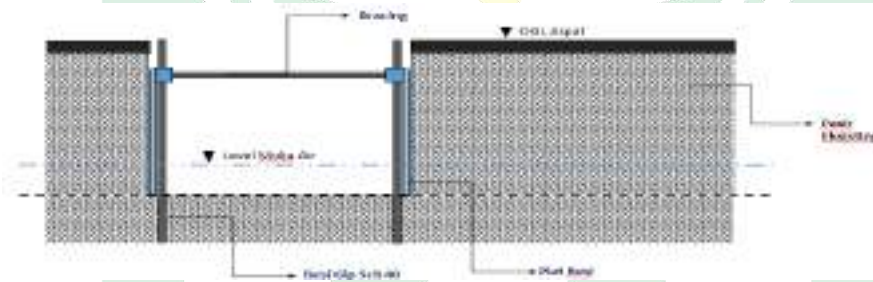
Pada tahap pertama yaitu dilakukan pemasangan pagar pengaman dan marking batas galian dan dilanjut dengan cutting dan bongkar aspal.

2. Pekerjaan galian tanah




Pada tahapan kedua yaitu penggalian tanah dengan menggunakan excavator sesuai dimensi dan elevasi yang direncanakan, hasil galian kemudian diangkut menggunakan dump truck ke lokasi pembuangan.

3. Pekerjaan pemasangan shoring



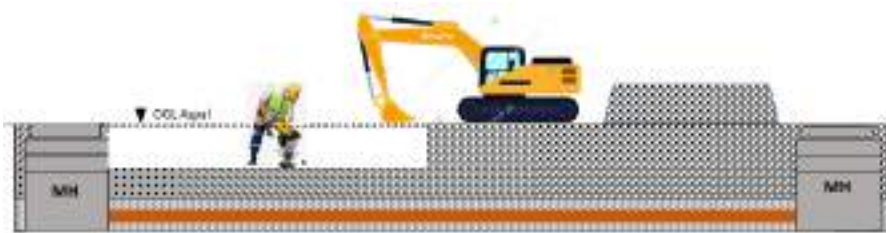
Selanjut tahap ketiga pemasangan dinding penahan tanah sementara agar tidak longsor dan pengecekan elevasi dasar saluran.

4. Pekerjaan instal pipa



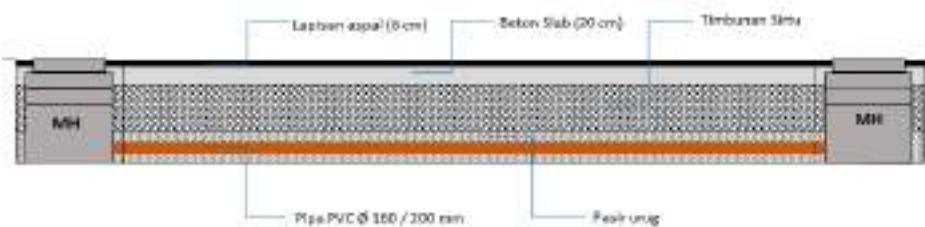
Pada tahap keempat pemasangan pipa PVC ke dalam galian

5. Pekerjaan Timbunan Sirtu



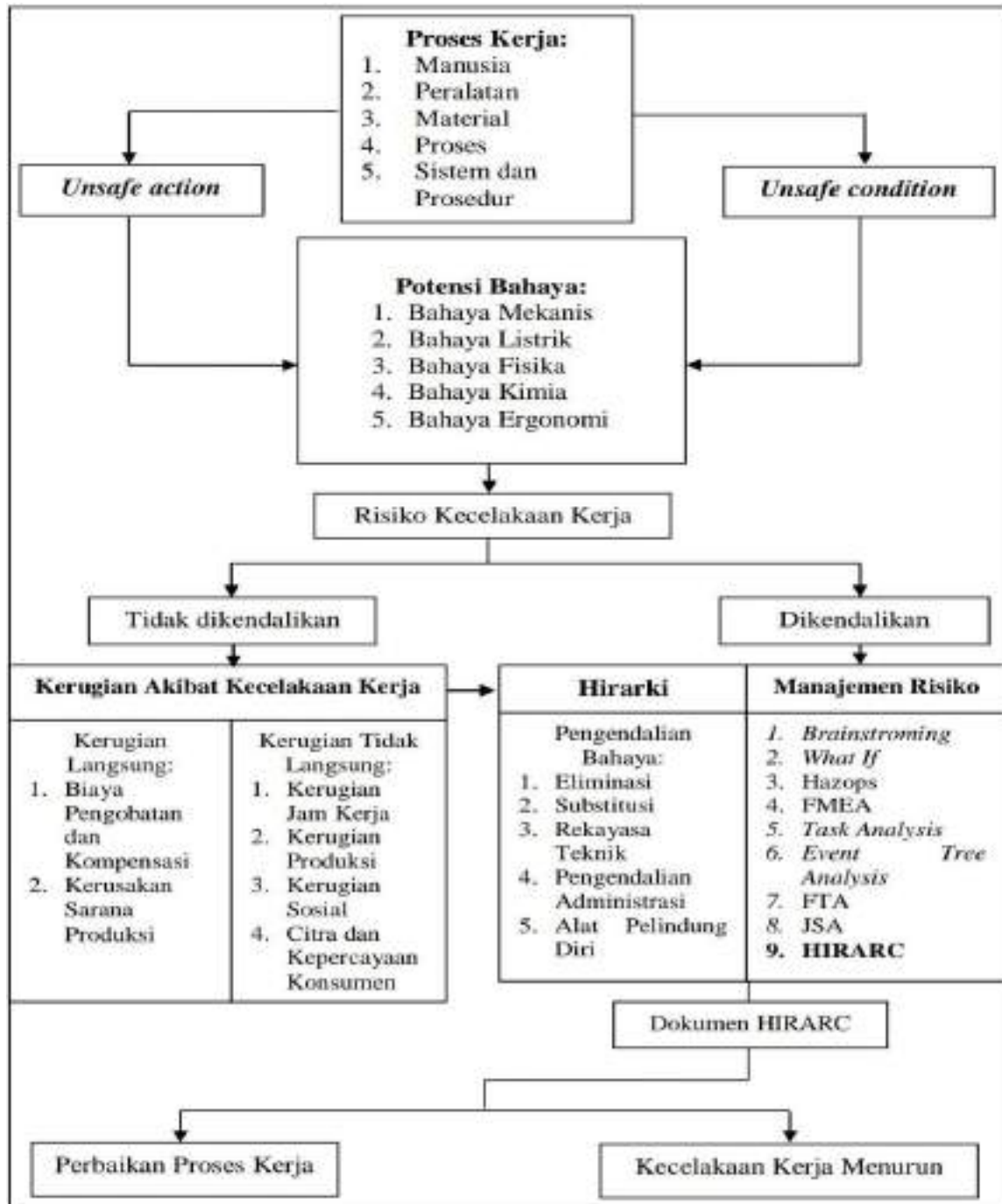
Pada tahap kelima penimbunan kembali dengan material pasir dan sirtu

6. Pekerjaan akhir



Pada tahap akhir pengembalian kondisi perkerasan sesuai kondisi eksisting.

I. Kerangka Teori



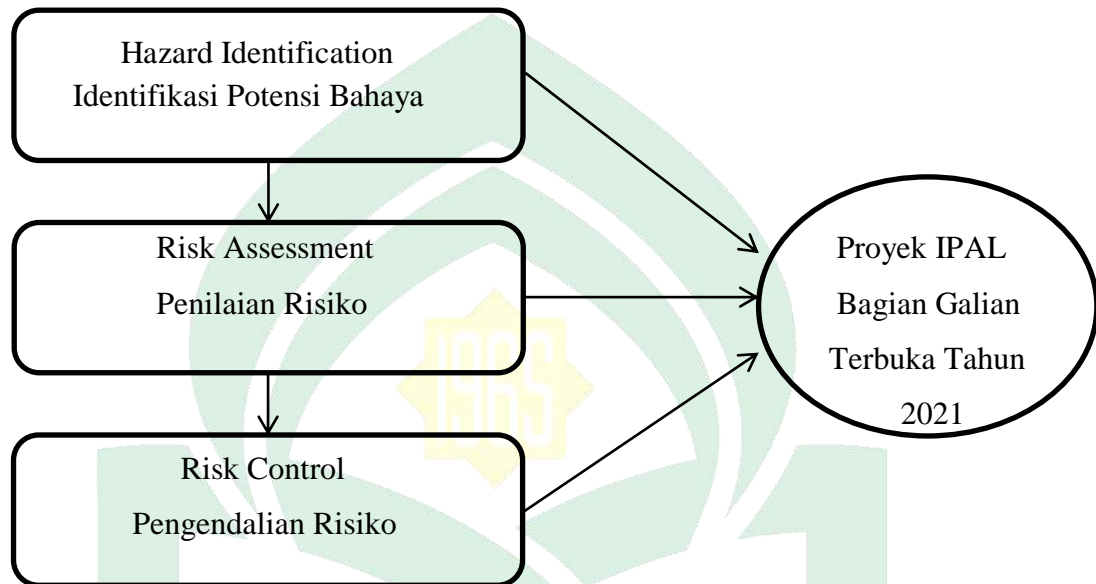
Kerangka Teori

Sumber: Soehatman Ramli (2010); Tarwaka (2014); Rifani Y, 2018); Suwardi dan Daryono (2018), OHSAS 18001:2007

J. Kerangka Konsep

Variabel Independen

Variabel Dependen



BAB III

METODE PENELITIAN

A. Jenis Penelitian

Jenis Penelitian ini termasuk dalam penelitian kuantitatif. Dengan Pendekatan deskriptif observasional. Desain penelitian ini deskriptif memberikan gambaran mengenai suatu keadaan secara objektif, memberikan gambaran faktual mengenai potensi bahaya dan analisis risiko pada proyek pembangunan IPAL domestik losari makassar bagian galian terbuka Identifikasi risiko yang dilakukan menggunakan worksheet HIRARC dengan standar AS/NZS 4360:2004, dimana analisis ini digunakan dalam menentukan tingkat risiko dilihat dari kemungkinan terjadinya dan keparahan yang dapat ditimbulkan dalam (Urrohmah, D.S,& Riandadari,D, 2019).

B. Waktu dan Lokasi Penelitian

Penelitian dilaksanakan di Kecamatan Mariso dan Kecamatan Mamajang Kota Makassar, Sulawesi Selatan pada bulan Juli hingga Agustus tahun 2021 di Proyek Makassar Sewerage B2 pada bagian galian terbuka pada Pembangunan (IPAL) Domestik losari Makassar di PT.Waskita Karya.

Peneliti memilih PT.Waskita Karya sebagai tempat penelitian karena, tingkat kecelakaan kerja dan berbagai ancaman keselamatan dan kesehatan kerja (K3) masih cukup tinggi pada sektor konstruksi, serta pengerjaan pembangunan IPAL ini dilakukan di tengah kepadatan penduduk yaitu di jalan raya sehingga tidak hanya berpotensi membahayakan pekerja yang bekerja di tempat tersebut, tetapi juga sangat berpotensi membahayakan penduduk di lingkungan pembangunan IPAL, serta pada pemasangan pipa dengan metode galian terbuka dilakukan dengan tenaga manusia dan bantuan alat excavator untuk proses penggaliannya sehingga memiliki risiko terjadinya kecelakaan kerja. Untuk itu perlu dilakukan pengendalian untuk dapat meminimalisir serta mencegah terjadinya suatu kecelakaan kerja.

C. Populasi dan Sampel

1. Populasi

Populasi dalam penelitian ini adalah seluruh pekerja yang bekerja pada bagian galian terbuka proyek Pembangunan (IPAL) Domestik losari Makassar dengan jumlah 32 orang pekerja dan seluruh rangkaian yang ada di area kerja.

2. Sampel

Sampel adalah bagian dari jumlah dan karakteristik mewakili atau representatif dari keadaan atau fenomena yang diamati. pengambilan sampel pada penelitian ini adalah *total sampling*. Maka sampel dalam penelitian ini yaitu seluruh tenaga kerja yang bekerja di bagian galian terbuka di proyek Pembangunan (IPAL) Domestik losari Makassar sebanyak 32 orang pekerja. Alasan pengambilan *total sampling* karena jumlah populasi yang kurang dari 100 dalam (Sugiyono, 2007).

D. Metode Pengumpulan Data

Teknik pengumpulan data yang dilakukan oleh peneliti yaitu melalui observasi langsung di lapangan. Adapun langkah-langkah pengumpulan data yang dilakukan peneliti yaitu melakukan studi literatur mengenai penelitian-penelitian terdahulu, kemudian melakukan studi pendahuluan untuk mengetahui bagaimana kondisi di lapangan, serta untuk mendapatkan informasi mengenai jumlah angka penyakit akibat kerja serta kecelakaan kerja dan selanjutnya melakukan analisis data menggunakan metode HIRARC. Adapun data primer dan sekunder pada penelitian ini sebagai berikut :

1. Data Primer

Data primer pada penelitian ini yaitu melakukan observasi langsung dan wawancara terkait mengidentifikasi potensi bahaya yang terdapat di lingkungan tempat kerja dan aktivitas kerja yang dilakukan oleh pekerja dengan menggunakan lembar HIRARC pada setiap proses kerja pembangunan IPAL domestik losari

makassar bagian galian terbuka.

2. Data Sekunder

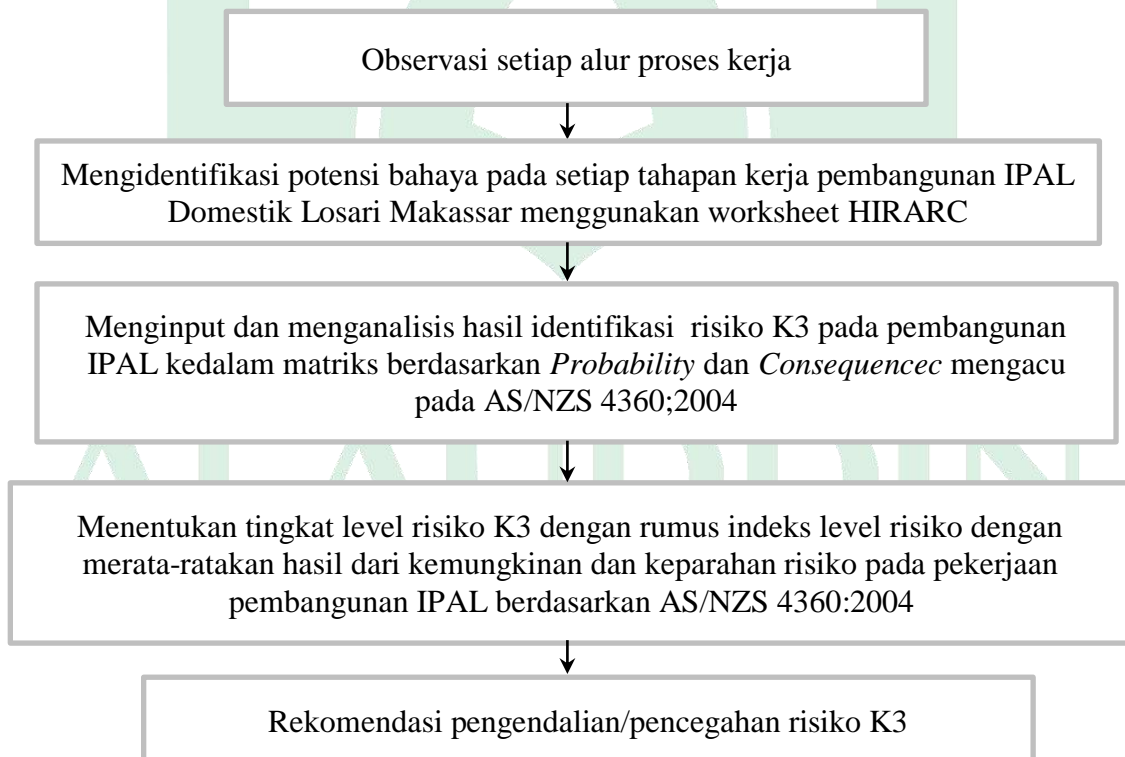
Data sekunder merupakan data yang digunakan untuk mendukung dan melengkapi penelitian seperti gambaran umum lokasi penelitian, studi literatur, atau laporan yang berkaitan dengan variabel yang diteliti.

E. Instrumen Penelitian

Instrumen penelitian yang digunakan untuk mengidentifikasi potensi bahaya yaitu Lembar penilaian risiko HIRARC digunakan sebagai lembar pengamatan dalam mengidentifikasi bahaya. Lembar HIRARC ini digunakan untuk mencatat hasil observasi di lapangan, dan risk assessment (matriks penilaian risiko) yang mengacu pada AS/NZS 4360:2004, mengenai penilaian risiko, maka perlu bantuan alat-alat yaitu: Buku catatan, dan dokumentasi.

F. Alur Penelitian

Agar penelitian bekerja secara terstruktur, berikut bagian alur penelitiannya :



G. Teknik Pengolahan dan Analisis Data

Data yang terkumpul sebagai hasil observasi, penilaian di lapangan, serta wawancara selanjutnya diolah untuk mendapatkan hasil kesimpulan. Langkah pertama yaitu proses editing yaitu pengecekan kembali data yang telah dikumpulkan, selanjutnya memberi penilaian/scoring pada potensi bahaya yang telah diidentifikasi mulai dari kemungkinan dan dampak kemudian melakukan perhitungan dengan mengalikan nilai risiko sesuai standar AS/NZS 4360:2004 Nilai risiko = Likelihood x Severity. $R = (L \times S)$. Penilaian risiko ini kemudian dilakukan rata-rata tingkat kemungkinan dan rata-rata tingkat keparahan menggunakan rumus persamaan yakni persamaan (1) dan persamaan (2), sehingga bisa didapatkan tingkat risiko, hasil dari rata-rata kemungkinan dan keparahan dibulatkan untuk memudahkan dalam perhitungan indeks level risiko. Hasil dari penilaian risiko (*Likelihood*, dan *Severity*). tersebut kemudian diklasifikasikan ke dalam penggolongan AS/NZS 4360:2004 yaitu risiko rendah (1-2), risiko sedang (3-6), risiko tinggi (8-12) dan risiko ekstrem (15-25).

$$\text{Rata-rata tingkat kemungkinan} = \frac{\sum \text{tingkat kemungkinan}}{\text{jumlah responden}}$$

$$\text{Rata-rata tingkat keparahan} = \frac{\sum \text{tingkat keparahan}}{\text{jumlah responden}}$$

BAB IV

HASIL DAN PEMBAHASAN

A. Gambaran Umum Lokasi Penelitian

1) Gambaran Umum Proyek

Pertumbuhan penduduk yang cukup pesat memberikan beban tersendiri terhadap peningkatan pencemaran lingkungan akibat limbah domestik maupun industri, sehingga membutuhkan sarana dan prasarana pendukung untuk menanganinya.

Dalam rangka pencapaian target SDGs pada tahun 2020 dan target 100% akses universal air minum aman, 0% kawasan kumuh, serta 100% akses sanitasi layak Kementerian PUPR, maka Direktorat Jenderal Cipta Karya bersama Pemerintah Kota Makassar menyusun program penanganan air limbah domestik dengan membangun Sistem Pengelolaan Air Limbah Domestik Terpusat yang dikenal dengan program MSMIP (Metropolitan Sanitation Management Investment Project) Kota Makassar.

Pembangunan IPAL Losari yang berlokasi di Kelurahan Maccini Sombala, Kecamatan Tamalate, Kota Makassar, dengan luasan lahan sebesar 5,1 Ha, diharapkan dapat melayani 70.000 jiwa dengan jumlah sambungan terpasang direncanakan sebanyak 14.000 sambungan, yang terbagi menjadi 8.400 sambungan domestik dan 5.600 sambungan komersil dengan kapasitas air limbah sebesar 16.000 m³/hari. Pemasangan sambungan direncanakan berlangsung selama 6 tahun, yaitu sejak tahun 2022 hingga 2027. Wilayah pelayanan IPAL Losari akan meliputi 4 kecamatan, yaitu Kecamatan Mariso, Kecamatan Mamajang, Kecamatan Ujung Pandang, dan Kecamatan Tamalate. Pembangunan IPAL Losari yang dijadwalkan berlangsung selama 4 tahun dari tahun 2019 hingga 2022, terdiri dari tiga kegiatan utama, yaitu pembangunan IPAL dengan

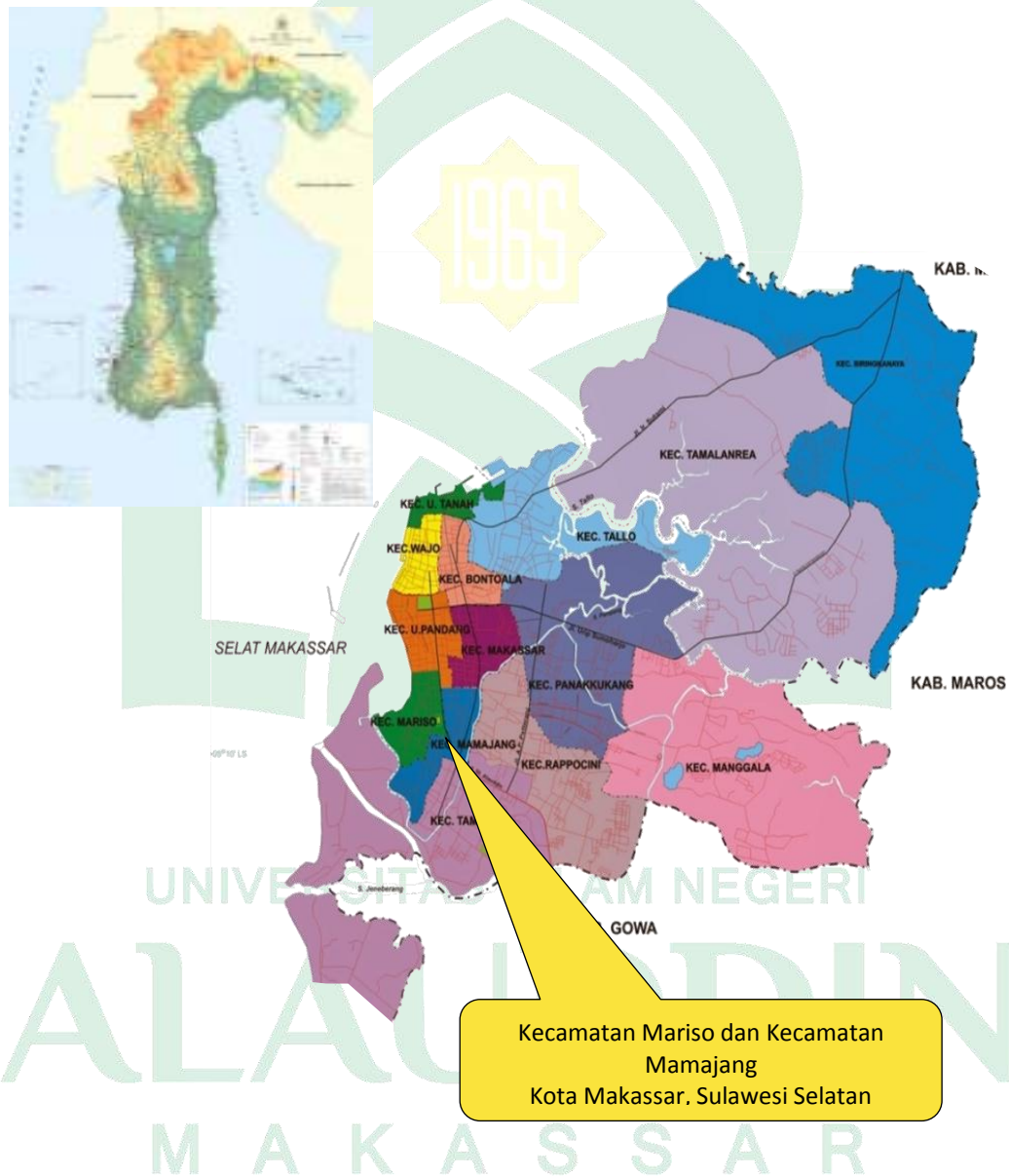
sistem Moving Bed Biofilm Reactor (MBBR) sebanyak 1 unit, pemasangan 1 unit pompa, serta pemasangan jaringan perpipaan sepanjang 85.141,5 m dengan mengkombinasikan penggunaan metode open trench (galian terbuka) dan metode trenchless (jacking dan boring).

Program MSMIP (Metropolitan Sanitation Management Investment Project) Kota Makassar ini dimaksudkan untuk meningkatkan pelayanan air limbah domestik dengan sistem terpusat pada kawasan perkotaan. Dengan tujuan untuk meningkatkan derajat kesehatan masyarakat, menjaga kualitas air tanah dan air baku, menciptakan lingkungan yang bersih dan sehat, serta dapat menjadi sarana edukasi peningkatan kesadaran masyarakat terhadap isu pencemaran lingkungan di Kota Makassar.

Jaringan IPAL yang akan dibangun melalui dana pinjaman dari ADB ini bernama Construction of Sewerage and Wastewater Collection System North West Catchment (Makassar Sewerage B2) berupa jaringan pipa air limbah yang disalurkan secara gravitasi menuju IPAL Losari untuk diolah. Paket Makassar Sewerage B2 terdiri dari 3 pekerjaan utama, yaitu pemasangan pipa metode galian terbuka (36.973 m), metode jacking dan boring (5.072 m) dan pemasangan 4.887 unit sambungan layanan.

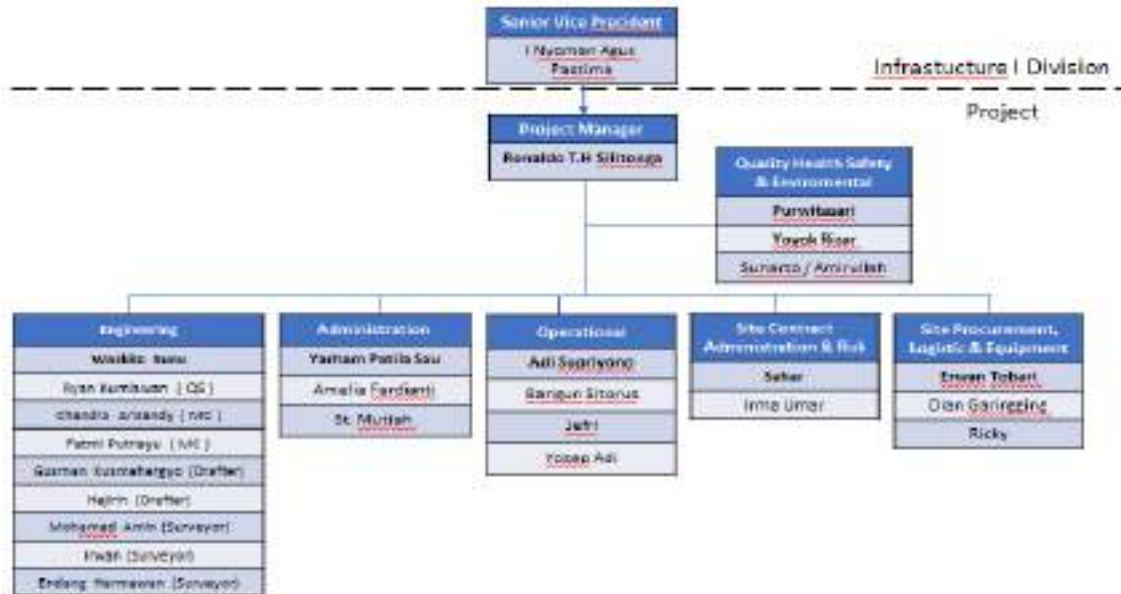
Lokasi pembangunan IPAL Domestik Losari berada di sekitar area cukup strategis, dekat dengan pusat bisnis, pantai Losari, dan kegiatan lainnya. Kondisi jalan pada area pemasangan pipa tergolong baik dengan lebar jalan bervariasi antara 5 - 8 meter sesuai dengan kelas jalan dan fungsinya. Demikian pula dengan kondisi lalu lintas yang terjadi sangat beragam sesuai dengan guna lahan yang berada pada jalan tersebut.

Kondisi jaringan jalan pada lokasi rencana kegiatan merupakan pola jaringan jalan kota artinya jaringan jalan pada simpang tersebut mempunyai aksesibilitas yang tinggi (kemudahan mencapai tujuan) karena banyaknya jalan alternatif yang dapat dilalui kendaraan.



Gambar 4.1 lokasi penelitian

2) Struktur Organisasi Proyek



Gambar 4.2 Struktur Organisasi Proyek

B. Karakteristik Responden

Responden atau sampel pada penelitian ini adalah seluruh pekerja proyek pembangunan IPAL bagian galian terbuka (Open Cut). Sampel penelitian ini yang menjadi sumber observasi dan informasi mengenai bahaya (*Hazard*) yang berpotensi muncul saat melakukan pekerjaan serta risiko yang dapat ditimbulkan.

a. Usia

Tabel 4.1 Distribusi Responden berdasarkan Usia

Rentang Usia (Tahun)	Frekuensi (n)	Persentase (%)
26-35	17	53
36-45	15	47
Jumlah	32	100

Sumber: Data Primer, 2021

Berdasarkan tabel 4.1 distribusi responden berdasarkan usia menunjukkan bahwa sebagian besar responden berusia 26-35 tahun yaitu sebanyak 17 orang

(53%) dan yang berusia 36-45 tahun yaitu sebanyak 15 orang (47%).

b. Pendidikan Terakhir

Tabel 4.2 Distribusi Responden berdasarkan Pendidikan Terakhir

Pendidikan Terakhir	Frekuensi (n)	Persentase (%)
Tidak tamat SD	6	19
Tamat SD	10	31
Tamat SMP	12	38
Tamat SMA	4	13
Jumlah	32	100

Sumber: Data Primer, 2021

Berdasarkan tabel 4.2 distribusi frekuensi pendidikan terakhir responden di atas menunjukkan bahwa dari 32 responden persentase tertinggi dari pendidikan terakhir responden yaitu jenjang pendidikan terakhir SMP sebanyak 12 orang atau (38%) sedangkan paling sedikit SMA sebanyak 4 (13%).

C. Hasil

Tabel 4.3 Identifikasi *Potensial Hazard* pada Pekerjaan Galian Aspal

No.	Tahapan Pekerjaan	Bahaya		Efek Bahaya	Rekomendasi Pengendalian
		Unsafe Condition	Unsafe Action		
1	Cutting aspal	Bising dari mesin cutting aspal	Tidak menggunakan peredam telinga berupa <i>ear plug/ear muff</i>	Gangguan pendengaran, tuli konduktif, tuli saraf, tuli campuran	Melakukan <i>maintenance</i> mesin, menggunakan peredam mesin, dan APD (<i>ear plug/ear muff</i>)
		Teriris mesin aspal cutter	Tidak menggunakan sarung tangan dan sepatu safety	Teriris, Luka pada tangan dan kaki	Melakukan <i>maintenance</i> mesin, menggunakan pelindung pada pegangan, mesin, dan memakai sarung tangan dan sepatu safety
		-	Postur janggal membungkuk saat cutting aspal	MSDs, <i>Fatigue</i>	Pengoperasian mesin oleh operator secara bergantian, pemasangan poster kerja yang sesuai ergonomi, <i>stretching</i>
		Paparan panas yang berlebihan saat cutting aspal	Tidak menggunakan baju pelindung. Helm dan juga sepatu safety	Heat stress akibat suhu kerja yang panas	Bekerja secara bergantian, menggunakan baju pelindung, menyediakan air di area proyek, serta sepatu safety dan sarung tangan.
		Terdapat paparan debu dari material cutting aspal	Tidak memakai masker pada saat bekerja	Gangguan sistem pernapasan, iritasi pada mata	Menyiram lokasi kerja secara rutin, pemasangan rambu-rambu serta memakai masker dan kacamata.
2	Bongkar Aspal dengan jackhammer	Tersetrum listrik	Kabel terkelupas, Alat listrik tidak layak	Shock, kebakaran	Penggunaan alat listrik yang sesuai dengan kapasitas, Penggunaan sarung tangan atau sepatu saat bekerja
		Getaran dari mesin jack hammer	Tidak menggunakan sarung tangan dan sepatu safety	Nyeri, gangguan pada saraf sensorik	Melakukan <i>maintenance</i> mesin, penggunaan bantalan pada pegangan mesin jack hammer serta sarung tangan dan sepatu safety

	Kebisingan dari bunyi mesin jack hammer	Tidak memakai ear muff/ear plug	Gangguan pendengaran	Melakukan maintenance mesin,pemantauan kebisingan, pemasangan rambu, Ear muff/ ear plug
	Paparan Debu saat proses pengeboran	Tidak memakai masker pada saat bekerja	Gangguan sistem pernapasan,iritasi pada mata	Pemasangan rambu-rambu serta memakai masker dan kacamata.
	-	Posisi kerja membungkuk	Keseleo,nyeri punggung/ MSDs	Pengoperasian mesin oleh operator alat secara bergantian,pemasangan poster kerja yang sesuai dengan ergonomi, <i>Stretching</i>
	Tertusuk benda tajam	Tidak memakai sarung tangan dan sepatu safety pada saat bekerja	Luka pada tangan dan kaki	Membersihkan area kerja secara berkala, menggunakan sarung tangan dan sepatu safety
	<i>Housekeeping</i> material kerja yang berantakan	Kurang pemahaman mengenai potensi bahaya yang dapat ditimbulkan	Tersandung	Menentukan area pengumpulan bongkaran aspal,menggunakan APD sepatu dan sarung tangan
	Paparan panas serta beban kerja yang berlebihan saat bongkar aspal	Tidak menggunakan baju pelindung. Helm dan juga sepatu safety	Heat stress akibat suhu kerja yang panas dan kelelahan	Bekerja secara bergantian, menggunakan baju pelindung, menyediakan air di area proyek, serta sepatu safety dan sarung tangan.
3 Galian Aspal	Excavator terbalik karena dudukan tidak kuat	Operator tidak terampil	Terjatuh, luka pada bagian tubuh	Menyediakan akses yang aman untuk alat berat, maintenance alat secara berkala, pemasangan rambu, Safety belt
	Paparan Debu saat proses galian dengan excavator	Tidak memakai masker pada saat bekerja	Gangguan sistem pernapasan,iritasi pada mata	Penyiraman lokasi kerja secara rutin,Pemasangan rambu-rambu serta memakai masker dan kacamata.

	Terkena Excavator	Tidak menjaga jarak aman dengan excavator	Terjatuh, luka pada bagian tubuh	Isolasi area kerja alat berat, Pemasangan rambu, Induksi pekerja, Jaga jarak aman dengan excavator, Pastikan spion excavator dalam kondisi baik, Operator memiliki SIO
	-	Postur janggal (tubuh membungkuk)	MSDs, <i>Fatigue</i>	Pemasangan poster posisi yang benar sesuai ergonomi, <i>Stretching</i> , pengaturan waktu istirahat
	Paparan panas dan beban kerja yang berlebihan saat galian aspal	Tidak menggunakan baju pelindung. Helm dan juga sepatu safety	Heat stress akibat suhu kerja yang panas dan kelelahan	Menggunakan baju pelindung, menyediakan air di sekitar area proyek, serta sepatu safety
4 Pengangkutan Hasil Galian dengan DT	Ceceran hasil galian di jalan umum	Bak DT sehingga terbuka	Membahayakan pengguna jalan, protes dari masyarakat	Pengangkutan material sesuai dengan kapasitas DT, Mematuhi batas kecepatan maksimum di jalan umum.
	-	Gerakan berulang	<i>Fatigue, RSI(repetitive saraf sensorik)</i>	Pemasangan poster kerja yang sesuai ergonomi, <i>Stretching</i> , shift kerja
	Paparan Debu dari material galian	Tidak memakai masker pada saat bekerja	Gangguan sistem pernapasan, iritasi pada mata	Penyiraman area kerja secara rutin, Pemasangan rambu-rambu serta memakai masker dan kacamata
	Tertusuk benda tajam	Tidak memakai sarung tangan dan sepatu safety pada saat bekerja	Luka pada tangan dan kaki	Membersihkan area kerja secara berkala, menggunakan sarung tangan dan sepatu safety
	Kecelakaan lalu lintas (tabrakan/tertabrak)	Tidak mematuhi aturan di jalan umum saat berkendara	Meninggal dunia	Pelaksanaan manajemen lalu lintas, Penempatan flagman, Cek kondisi DT sebelum digunakan, kondisi DT layak, memiliki SIM, Pemasangan rambu, Mematuhi rambu lalu lintas, Pastikan kondisi supir sehat, Safety belt.

Tabel 4.4 Implementasi *Hazard Identification, Risk Assessment and Risk Control (HIRARC)* Pada Proses Pekerjaan Galian Aspal

Identifikasi Bahaya		Analisis Risiko		Evaluasi Risiko	Rekomendasi Pengendalian		
Tahapan Pekerjaan	Bahaya	Efek Bahaya	Probability	Consequences	Total	Risk Rating	
Cutting aspal	Fisik						
	Kebisingan dari mesin cutter aspal	Gangguan komunikasi, gangguan pendengaran, tuli konduktif, tuli saraf, tuli campuran	4 Likely	3 Moderate	12	High	Melakukan <i>maintenance</i> mesin, menggunakan peredam mesin, dan <i>earplug/earmuff</i>
	Teriris mesin cutting aspal	Luka pada kaki dan anggota tubuh lainnya	2 Unlikely	3 Moderate	6	Moderate	Melakukan <i>maintenance</i> mesin, menggunakan pelindung pada bagian cutter sepatu safety
	Psikologi Beban kerja yang berlebihan, dan paparan panas saat cutting aspal	Heat stress akibat suhu kerja yang panas, dehidrasi dan kelelahan saat bekerja	4 Likely	1 Insignificant	4	Moderate	Bekerja secara bergantian, menggunakan baju pelindung, menyediakan air di area proyek, serta sepatu safety dan sarung tangan.
	Kimia						
	Terdapat debu dari material cutting aspal	Iritasi pada kulit dan mata, gangguan/keluhan sistem pernapasan	4 Likely	2 Minor	8	High	Membersihkan sisa material kerja, penyiraman lokasi kerja secara rutin, penggunaan masker dan sepatu safety
	Ergonomi						
Postur janggal (tubuh membungkuk)	MSDs, <i>Fatigue</i>	4 Likely	2 Minor	8	High	Pengoperasian mesin oleh operator secara bergantian, pemasangan poster kerja yang sesuai ergonomi, <i>Stretching</i>	
Bongkar aspal dengan jack hammer	Fisik						
Getaran dari alat jack hammer	Nyeri, gangguan saraf sensorik	4 Likely	3 Moderate	12	High	Melakukan <i>maintenance</i> mesin, menggunakan bantalan pada pegangan mesin, dan juga sarung tangan, serta sepatu safety	

Bising dari bunyi mesin jack hammer	Gangguan komunikasi, gangguan pendengaran	4 Likely	3 Moderate	12	High	Melakukan <i>maintenance</i> mesin, menggunakan peredam mesin, dan <i>earplug</i> atau <i>earmuff</i>
Tersetrum listrik	Shock,kebakaran	3 Possible	5 Catastrophic	15	Ekstrim	Penggunaan alat listrik yang sesuai dengan kapasitas, Penggunaan sarung tangan dan sepatu saat bekerja
Tertusuk benda tajam	Luka pada tangan dan kaki	4 Likely	2 Minor	8	High	Membersihkan area kerja secara berkala, proteksi bagian yang tajam,menggunakan sarung tangan dan sepatu safety
<i>Housekeeping</i> material kerja yang berantakan	Tersandung	3 Possible	2 Minor	6	Moderate	Menentukan area pengumpulan bongkaran aspal,menggunakan APD sepatu dan sarung tangan
Psikologi Beban kerja yang berlebihan, Paparan panas, kelelahan	Heat stress akibat suhu kerja yang panas pada saat di lapangan,kelelahan menyebabkan stres kerja	4 Likely	1 Insignificant	4	Moderate	Bekerja secara bergantian, menggunakan baju pelindung, menyediakan air di area proyek, serta sepatu safety dan sarung tangan.
Kimia Terdapat debu dari pengeboran	Iritasi dan alergi pada kulit dan mata, gangguan/keluhan sistem pernapasan	4 Likely	2 Minor	8	High	Menyiram Lokasi kerja secara rutin, pemasangan rambu dan wajib masker serta memakai kacamata dan sepatu safety

Galian aspal dengan Exc

Ergonomi						
Postur janggal membungkuk dalam waktu yang lama	MSDs, <i>Fatigue</i>	4 Likely	2 Minor	8	High	Pengoperasian mesin oleh pekerja secara bergantian, <i>stretching</i> .
Fisik						
Terkena excavator	Terjatuh, luka pada bagian tubuh	3 Possible	4 Major	12	High	Isolasi area kerja alat berat, Pemasangan rambu, Induksi pekerja, Jaga jarak aman, Pastikan spion excavator dalam kondisi baik, Operator memiliki SIO
Excavator terbalik	Terjatuh, luka pada tangan dan anggota tubuh	2 Unlikely	4 Major	8	High	Bekerja secara bergantian, menyediakan air di sekitar area proyek, menggunakan baju pelindung serta sepatu safety
Psikologi	Kelelahan kerja hingga mengakibatkan stres kerja serta heat stress akibat suhu kerja yang panas	4 Likely	1 Insignificant	4	Moderate	Menyediakan akses yang aman untuk alat berat, maintenance alat secara berkala, pemasangan rambu
Ergonomi						
Postur janggal (membungkuk)	MSDs, <i>Fatigue</i>	4 Likely	2 Minor	8	High	Pemasangan poster kerja yang sesuai ergonomi, <i>stretching</i>
Kimia						
Paparan debu saat galian aspal	Gangguan sistem pernapasan, iritasi pada mata	4 Likely	2 Minor	8	High	Penyiraman lokasi kerja secara rutin, Pemasangan rambu-rambu serta memakai masker dan kacamata

Pengangkutan hasil galian dengan DT	Fisik						
	Ceceran hasil galian di jalan umum	Membahayakan pengguna jalan yang lain, protes masyarakat	3 Possible	2 Minor	6	Moderate	Pengangkutan material sesuai dengan kapasitas DT, mematuhi batas kecepatan maksimum di jalan umum, menutup dengan terpal.
	Tertabrak DT	Meninggal dunia	2 Unlikely	5 Catastrophic	10	High	Pelaksanaan manajemen lalu lintas, Penempatan flagman, Cek kondisi DT sebelum digunakan, kondisi DT layak, memiliki SIM, Pemasangan rambu, Mematuhi rambu lalu lintas, Pastikan kondisi supir sehat
	Tertusuk benda tajam	Tangan dan kaki lecet	4 Likely	2 Minor	8	High	Membersihkan area kerja dengan rutin, proteksi bagian yang tajam, pemasangan rambu, Memakai Sarung tangan dan sepatu safety
	Kimia						
Paparan debu saat pengangkutan galian	Gangguan sistem pernapasan, iritasi pada mata	4 Likely	2 Minor	8	High	Penyiraman lokasi kerja secara rutin, Pemasangan rambu-rambu serta memakai masker dan kacamata	
Ergonomi							
Gerakan berulang	<i>Fatigue, RSI (repetitive strain injury)</i>	4 Likely	2 Minor	8	High	Pemasangan poster kerja yang sesuai ergonomi, <i>stretching, shift kerja</i>	

Tabel 4.5 Distribusi Analisis Risiko dan Evaluasi Risiko K3 pada Pekerjaan Galian Aspal

Identifikasi Bahaya								
Potensi Bahaya	Tahap 1		Tahap 2		Tahap 3		Tahap 4	
	n	%	n	%	n	%	n	%
Fisik	2	8.6	5	21.7	2	8.6	3	13
Biologi	0	0	0	0	0	0	0	0
Kimiawi	1	4.3	1	4.3	1	4.3	1	4.3
Ergonomi	1	4.3	1	4.3	1	4.3	1	4.3
Psikologi	1	4.3	1	4.3	1	4.3	0	0
Kemungkinan	Tahap 1		Tahap 2		Tahap 3		Tahap 4	
	n	%	n	%	n	%	n	%
Rare	0	0	0	0	0	0	0	0
Unlikely	1	4.3	0	0	1	4.3	1	4.3
Possible	0	0	2	8.6	1	4.3	1	4.3
Likely	4	17.3	6	26.1	3	13	3	13
Almost Certain	0	0	0	0	0	0	0	0
Keparahan	Tahap 1		Tahap 2		Tahap 3		Tahap 4	
	n	%	n	%	n	%	n	%
Insignificant	1	4.3	1	4.3	1	4.3	0	0
Minor	1	4.3	4	17.3	2	8.6	4	17.3
Moderate	3	13	2	8.6	0	0	0	0
Major	0	0	0	0	2	8.6	0	0
Catastrophic	0	0	1	4.3	0	0	1	4.3
Evaluasi Risiko								
Level Risiko	Tahap 1		Tahap 2		Tahap 3		Tahap 4	
	n	%	n	%	n	%	n	%
Low	0	0	0	0	0	0	0	0
Moderate	2	8.6	2	8.6	1	4.3	1	4.3
High	3	13	5	21.7	4	17.3	4	17.3
Ekstrim	0	0	1	4.3	0	0	0	0

Berdasarkan tabel 4.5 identifikasi bahaya pada tahap 1 proses pekerjaan galian aspal terdapat 4 potensi bahaya yakni fisik, kimiawi, ergonomi, dan psikologi. Di mana potensi bahaya fisik pada tahapan pertama sebanyak (8.3%) dan masing-masing potensi bahaya ergonomi dan kimiawi sebanyak (4.3%), sedangkan pada tahap 2 potensi bahaya yang teridentifikasi yaitu bahaya fisik sebanyak (21.7%), dan potensi bahaya kimia, ergonomi serta psikologi masing-masing sebanyak (4.3%), pada tahap ke 3 potensi bahaya yang teridentifikasi yakni bahaya fisik (8.6%) dan ergonomi, kimiawi serta psikologi masing-masing sebanyak (4.3%), dan di tahap ke 4 identifikasi bahaya yang teridentifikasi yaitu bahaya fisik (13%) dan kimiawi dan ergonomi sebanyak (4.3%).

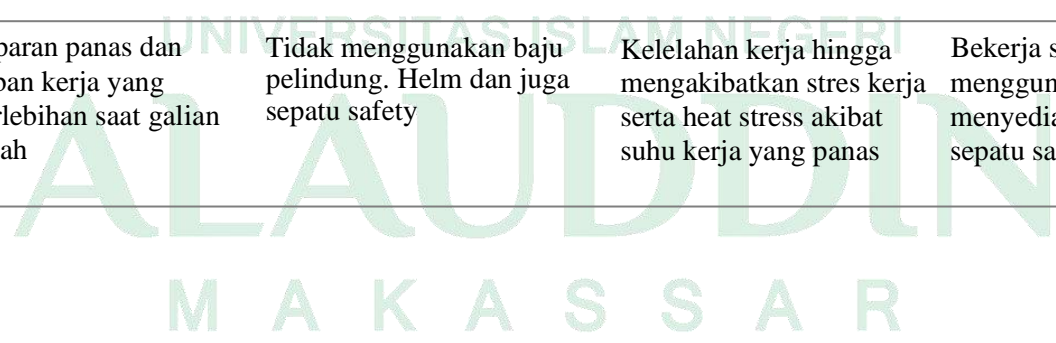
Analisis risiko tingkat kemungkinan pekerjaan galian aspal menunjukkan bahwa, berdasarkan kemungkinan bahaya pada tahap 1 masuk kategori *likely* sebanyak (17.3%) dan *unlikely* sebanyak (4.3%). Pada tahap 2 penilaian risiko yang masuk kategori *likely* (26.1%), pada tahap ke 3 kemungkinan risiko yang masuk kategori *likely* sebanyak (13%), dan pada tahap ke 4 kemungkinan risiko yang masuk kategori *possible* sebanyak (4.3%).

Penilaian risiko tingkat keparahan pada proses kerja pengerjaan galian aspal menunjukkan bahwa, tingkat keparahan berdasarkan bahaya pada tahap 1 masuk kategori *moderate* sebanyak (13%), pada tahap ke 2 penilaian keparahan risiko yang masuk kategori *minor* yaitu sebanyak (17.3%), dan pada tahap ke 3 keparahan risiko yang masuk kategori *major* sebanyak (8.6%), pada tahap ke 4 keparahan risiko yang masuk kategori *minor* sebanyak (17.3%).

Evaluasi tingkat risiko pada proses kerja galian aspal menunjukkan bahwa pada tahap pertama cutting aspal yang masuk kategori level risiko *high* sebanyak (13%), pada tahap kedua yang masuk kategori *high risk* sebanyak (21.7%) dan *ekstrim* sebanyak (4.3%), pada tahap ketiga yang masuk kategori *high* sebanyak (17.3%) dan pada tahap keempat level risiko yang masuk kategori *high* sebanyak (17.3%)

Tabel 4.6 Identifikasi *Potensial Hazard* pada Pekerjaan Galian Tanah

No.	Tahapan Pekerjaan	Bahaya		Efek Bahaya	Rekomendasi Pengendalian
		<i>Unsafe Condition</i>	<i>Unsafe Act</i>		
1	Galian tanah dengan Excavator	<i>Housekeeping/area kerja berantakan</i>	Kurangnya pemahaman mengenai potensi bahaya yang bisa ditimbulkan	Tersandung	Susun material rapi dan tidak berantakan, penyimpanan material tidak menghalangi akses jalan pekerja memakai sarung tangan dan sepatu safety
		Paparan debu dari galian tanah	Tidak menggunakan masker saat bekerja	Iritasi mata dan alergi pada saluran pernafasan	Penyiraman rutin area kerja, Pemasangan rambu, memakai sarung tangan, dan sepatu safety
		Jatuh ke dalam lubang galian	Lubang tidak diproteksi	Tangan, kaki dan lutut luka/lecet	Proteksi lubang, pemasangan barikade di tepi galian, Pasang rambu
		Terkena Excavator	Tidak menjaga jarak aman dengan excavator	Terjatuh, luka pada bagian tubuh	Isolasi area kerja alat berat, Pemasangan rambu, Induksi pekerja, Jaga jarak aman dengan excavator, Pastikan spion excavator dalam kondisi baik, Operator memiliki SIO
		Excavator terbalik karena dudukan tidak kuat	Operator tidak terampil	Luka pada bagian tubuh	Menyediakan akses yang aman untuk alat berat, maintenance alat secara berkala, pemasangan rambu, Safety belt
		-	Postur kerja membungkuk dengan durasi lama	MSDs, <i>Fatigue</i>	Pemasangan poster kerja yang sesuai ergonomi, <i>stretching</i>
		Paparan panas dan beban kerja yang berlebihan saat galian tanah	Tidak menggunakan baju pelindung. Helm dan juga sepatu safety	Kelelahan kerja hingga mengakibatkan stres kerja serta heat stress akibat suhu kerja yang panas	Bekerja secara bergantian, menggunakan baju pelindung, menyediakan air di area proyek, serta sepatu safety dan sarung tangan.



2	Pengangkutan hasil galian dengan DT	-	Sikap kerja yang tidak ergonomis dan yang berulang ulang	<i>Fatigue</i> , RSI (<i>repetitive strain injury</i>)	Sosialisasi manual handling , pengaturan waktu istirahat, <i>stretching</i>
	Ceceran hasil galian di jalan umum	Bak DT terbuka		Membahayakan pengguna jalan yang lain,kecelakaan lalu lintas	Menutup bak DT dgn terpal, Pengangkutan material sesuai dengan kapasitas DT,tambahkan flagman, Membersihkan bekas ceceran material di jalan umum, menggunakan sapetu safety
	Paparan Debu dari material galian	Tidak memakai masker pada saat bekerja		Gangguan sistem pernapasan,iritasi pada mata	Penyiraman area kerja secara rutin,pemasangan rambu-rambu serta memakai masker dan kacamata
	Tertusuk benda tajam	Tidak memakai sarung tangan dan sepatu safety pada saat bekerja		Luka pada tangan dan kaki	Membersihkan area kerja secara berkala, menggunakan sarung tangan dan sepatu safety
	Tertabrak DT	Tidak memberikan /memasang barrier di area operasional DT		Luka pada anggota tubuh, meninggal dunia	Pemasangan barrier di area operasional DT, alarm mundur & Spion berfungsi dengan baik, penempatan flagman, cek kondisi DT sebelum digunakan, supir memiliki SIM,pasang rambu, rompi reflektor, helm.
	Terkena Excavator saat loading hasil galian ke dump truck	Tidak menjaga jarak aman dengan excavator		Terjatuh, luka pada bagian tubuh	Isolasi area kerja alat berat, Pemasangan rambu, Induksi pekerja, Jaga jarak aman dengan excavator, Pastikan spion excavator dalam kondisi baik,Operator memiliki SIO
3	Dewatering (galian tergenang air	Selang pompa menghalangi jalan	Kurangnya pemahaman Mengenai potensi bahaya yang bisa ditimbulkan	Luka, lutut lecet	Posisi selang pompa tidak menghalangi akses jalan kerja, sepatu safety,sarung tangan

Tersertrum listrik	Tidak memperhatikan kabel terkelupas, sambungan kabel bocor	Shock, luka bakar pada tangan dan kaki	Penempatan kabel menggunakan tiang, tidak rapat di tanah, Pemasangan LOTO, Isolasi sambungan dengan menyeluruh, Pemasangan rambu,sepatu, sarung tangan
Terjepit pompa	Tidak tahu cara mengoperasikan, terkena mesin yang berputar	Luka pada tangan, kaki, atau anggota tubuh lainnya	Menutup bagian mesin yang berputar, pemasangan rambu,memakai sarung tangan
Terpapar bakteri saat dewatering	Tidak menggunakan APD sepatu safety dan sarung tangan, dan baju pelindung	Gatal pada badan dan kaki	Sosialisasi higiene perorangan, Menggunakan sarung tangan,baju lengan panjang,serta sepatu boot
Jatuh kelubang	Tidak memproteksi galian	Luka pada tangan dan kaki	Pemasangan railing di tepi galian, pasang rambu, pasang safety line, Pengaturan jalur selang pompa tidak menghalangi akses jalan
Tertusuk benda tajam	Tidak menggunakan APD Sepatu safety	Kaki luka/lecet	Membersihkan area kerja secara berkala, menggunakan Sarung tangan, sepatu.
Paparan panas yang berlebihan saat dewatering sehingga membuat pekerja kelelahan	Tidak menggunakan baju pelindung. helm dan juga sepatu safety	Dehidrasi,serta kelelahan kerja hingga mengakibatkan stres kerja serta heat stress akibat suhu kerja yang panas	Bekerja secara bergantian, menggunakan baju pelindung, menyediakan air di area proyek, serta sepatu safety dan sarung tangan.
-	Postur janggal membungkuk saat dewatering	MSDs,fatigue	Pemasangan poster kerja yang sesuai ergonomi, <i>stretching</i>

Tabel 4.7 Implementasi *Hazard Identification, Risk Assessment and Risk Control (HIRARC)* Pada Proses Pekerjaan Galian Tanah

Tahapan Pekerjaan	Identifikasi Bahaya		Analisis Risiko		Evaluasi Risiko	Rekomendasi Pengendalian	
	Bahaya	Efek Bahaya	Probability	Consequences	Total Risk Rating		
Galian tanah dengan excavator	Fisik <i>Housekeeping</i> /area kerja yang tidak teratur/berantakan	Tersandung	3 Possible	2 Minor	6	<i>Moderate</i>	Penyediaan box atau lemari untuk perkakas, susun material rapi tidak berantakan, material tidak menghalangi jalan pekerja, memakai sarung tangan dan sepatu safety, rompi
	Jatuh kelubang galian karena tidak diprotensi	Luka pada tangan, kaki serta lutut	2 Unlikely	3 Moderate	6	<i>Moderate</i>	Pemasangan barikade di tepi galian, pasang rambu, memakai sarung tangan dan sepatu safety
	Terkena excavator	Terjatuh, luka, memar pada bagian tubuh	3 Possible	4 Major	12	<i>High</i>	Isolasi area kerja alat berat, Pemasangan rambu, Induksi pekerja, Jaga jarak aman dgn excavator, Pastikan spion excavator, memiliki SIO
	Excavator terbalik	Luka pada anggota tubuh, patah tulang	2 Unlikely	4 Major	8	<i>High</i>	Menyediakan akses yang aman untuk alat berat, maintenance alat secara berkala, Pastikan kondisi excavator layak digunakan, pemasangan rambu, Safety belt
	Psikologi Paparan panas, serta beban kerja berlebihan	Kelelahan hingga mengakibatkan stres kerja, heat stress akibat suhu kerja ya panas	4 Likely	1 Insignificant	4	<i>Moderate</i>	Bekerja secara bergantian, menggunakan baju pelindung, menyediakan air di area proyek, serta sepatu safety dan sarung tangan
	Ergonomi Postur janggal (membungkuk dengan durasi lama)	MSDs, <i>Fatigue</i>	4 Likely	2 Minor	8	<i>High</i>	Pemasangan poster kerja yang sesuai ergonomi, bekerja secara bergantian, <i>stretching</i>

Pengangkutan Hasil galian dengan DT	Kimia						
	Paparan debu dari material galian	Gangguan sistem pernapasan,iritasi pada mata	4 Likely	2 Minor	8	High	Penyiraman area kerja secara rutin,pemasangan rambu-rambu,masker, kacamata.
	Fisik						
	Ceceran hasil galian di jalan umum	Membahayakan pengguna jalan	3 Possible	2 Minor	6	Moderate	Pengangkutan material sesuai dengan kapasitas DT, mematuhi batas kecepatan maksimum di jalan umum, menutup dengan terpal
	Tertusuk benda tajam	Luka pada tangan dan kaki	4 Likely	2 Minor	8	High	Membersihkan area kerja secara berkala, proteksi bagian yang tajam, menggunakan sarung tangan dan sepatu safety
	Tertabrak DT	Luka pada anggota tubuh, meninggal dunia	2 Unlikely	5 Catastrophic	10	High	Pemasangan barrier di area operasional DT, alarm mundur & Spion berfungsi dengan baik, cek kondisi DT sebelum digunakan, supir memiliki SIM,pasang rambu, rompi reflektor, helm.
	Terkena excavator saat loading hasil galian ke dump truck	Terjatuh, luka pada bagian tubuh	3 Possible	4 Major	12	High	Isolasi area kerja alat berat, Pemasangan rambu, Induksi pekerja, Jaga jarak aman dengan excavator, Pastikan spion excavator dalam kondisi baik,Operator memiliki SIO.
Ergonomi							
Sikap kerja yang tidak ergonomis dan gerakan berulang	<i>Fatigue,RSI (repetitive strain injury)</i>	4 Likely	2 Minor	8	High	Sosialisasi manual handling, pengaturan waktu istirahat, peregangan otot di sela-sela jam istirahat.	

Dewatering Galian	Kimia						
	Paparan debu dari galian tanah	Iritasi dan alergi sistem pernapasan	4 Likely	2 Minor	8	<i>High</i>	Penyiraman rutin area kerja proyek, membersihkan sisa material, penggunaan masker, sarung tangan dan sepatu safety
	Fisik						
	Selang pompa menghalangi jalan	Tersandung, luka pada tangan dan lutut	3 Possible	2 Minor	6	<i>Moderate</i>	Posisi selang pompa tidak menghalangi akses jalan kerja, sepatu safety, sarung tangan
	Tertusuk benda tajam	Luka pada tangan dan kaki	4 Likely	2 Minor	8	<i>High</i>	Membersihkan area kerja secara berkala, Proteksi bagian yang tajam menggunakan Sarung tangan, sepatu
	Terjepit pompa	Luka pada tangan serta kaki	2 Unlikely	2 Minor	4	<i>Moderate</i>	Menutup bagian mesin yang berputar, pemasangan rambu, memakai sarung tangan, rompi, sepatu safety
	Jatuh lubang	Luka pada tangan lutut, dan kaki	2 Possible	3 Moderate	6	<i>Moderate</i>	Pemasangan railing di tepi galian, pasang rambu, pasang safety line, Pengaturan jalur slang pompa tidak menghalangi akses jalan
Tersetrum listrik	Shock, luka bakar pada tangan dan kaki	3 Possible	5 Catastrophic	15	<i>Ekstrim</i>	Penempatan kabel menggunakan tiang, tidak rapat di tanah, Pemasangan LOTO, Isolasi sambungan dengan menyeluruh, Pemasangan rambu, sepatu, sarung tangan.	

Psikologi Paparan panas dan beban kerja berlebihan saat dewatering	Heat stress akibat suhu kerja yang panas, kelelahan serta dehidrasi	4 Likely	1 Insignificant	4	<i>Moderate</i>	Bekerja secara bergantian, menggunakan baju pelindung, menyediakan air di area proyek, serta sepatu safety dan sarung tangan
Ergonomi Postur janggal membungkuk saat dewatering	MSDs, <i>Fatigue</i>	4 Likely	2 Minor	8	<i>High</i>	Sosialisasi manual handling, pengaturan waktu istirahat, peregangan otot di sela-sela jam istirahat.
Biologi Terpapar bakteri saat dewatering	Gatal pada badan dan kaki	4 Likely	3 Moderate	12	<i>High</i>	Sosialisasi higiene perorangan, Menggunakan sarung tangan, baju lengan panjang, serta sepatu boot

Keterangan :**Probability (Kemungkinan)**

- Likely (4) : Terjadi beberapa kali dalam waktu tertentu
 Unlikely (2) : Kadang terjadi, tetapi kemungkinan kecil
 Possible (3) : Dapat terjadi sekali-kali (terjadi sekali dalam karir anda) .

Consequence (Keparahan)

- Moderate (3) : Cedera sedang, perlu penanganan medis, kerugian finansial sedikit
 Minor (2) : Cedera ringan, kerugian finansial sedang
 Insignificant (1) : Tidak terjadi cedera, kerugian finansial kecil
 Major (4) : Menimbulkan cedera parah dan cacat tetap, menimbulkan dampak serius
 Catastrophic (5) : Mengakibatkan korban meninggal dunia, kerugian parah.

Level Risiko

- Moderate risk : Perlu Tindakan Langsung
 High risk : Perlu Perencanaan Pengendalian
 Ekstrem risk : Perlu perhatian manajemen atas

Tabel 4.8 Distribusi Analisis Risiko dan Evaluasi Risiko K3 pada Pekerjaan Galian Tanah

Identifikasi Bahaya						
Potensi Bahaya	Tahap 1		Tahap 2		Tahap 3	
	n	%	n	%	n	%
Fisik	4	19	4	19	5	23.8
Biologi	0	0	0	0	1	4.7
Kimiawi	1	4.7	1	4.7	0	0
Ergonomi	1	4.7	1	4.7	1	4.7
Psikologi	1	4.7	0	0	1	4.7
Kemungkinan	Tahap 1		Tahap 2		Tahap 3	
	n	%	n	%	n	%
Rare	0	0	0	0	0	0
Unlikely	2	9.5	1	4.7	1	4.7
Possible	2	9.5	2	9.5	3	14.2
Likely	3	14.2	3	14.2	4	19
Almost certain	0	0	0	0	0	0
Keparahan	Tahap 1		Tahap 2		Tahap 3	
	n	%	n	%	n	%
Insignificant	1	4.7	0	0	1	4.7
Minor	3	14.2	5	23.8	4	19
Moderate	1	4.7	0	0	2	9.5
Major	2	9.5	1	4.7	0	0
Catastrophic	0	0	1	4.7	1	4.7
Evaluasi Risiko						
Level Risiko	Tahap 1		Tahap 2		Tahap 3	
	n	%	n	%	n	%
<i>Low</i>	0	0	0	0	0	0
<i>Moderate</i>	3	14.2	1	4.7	4	19
<i>High</i>	4	19	5	23.8	3	14.2
<i>Ekstrim</i>	0	0	0	0	1	4.7

M A K A S S A R

Berdasarkan tabel 4.8 identifikasi bahaya pada tahap 1 proses pekerjaan galian tanah terdapat 4 potensi bahaya yakni fisik, kimiawi, ergonomi, dan psikologi dimana potensi bahaya fisik sebanyak (19%) dan kimiawi, ergonomi serta psikologi sebanyak (4.7%), pada tahap 2 potensi bahaya yang teridentifikasi pada pekerjaan galian tanah yaitu bahaya fisik (19%), sedangkan ergonomi dan kimiawi sebanyak (4.7%), pada tahap ke 3 potensi bahaya yang teridentifikasi yakni bahaya fisik sebanyak (23.8%), serta ergonomi, biologi dan psikologi sebanyak (4.7%).

Analisis risiko tingkat kemungkinan pekerjaan galian tanah menunjukkan bahwa, tingkat kemungkinan berdasarkan bahaya pada tahap 1 masuk kategori *likely* sebanyak (14.2%) dan *possible* sebanyak (9.5%). Pada tahap 2 penilaian risiko yang masuk kategori *likely* sebanyak (14.2%), pada tahap ke 3 kemungkinan risiko yang masuk kategori *likely* sebanyak (19%).

Penilaian risiko tingkat keparahan pada proses kerja pengerjaan galian tanah menunjukkan bahwa, tingkat keparahan berdasarkan bahaya pada tahap 1 masuk kategori *minor* sebanyak (14.2%), pada tahap ke 2 penilaian keparahan risiko yang masuk kategori *minor* yaitu sebanyak (23.8%), dan pada tahap ke 3 keparahan risiko yang masuk kategori *moderate* sebanyak (9.5%).

Evaluasi tingkat risiko pada proses kerja galian tanah menunjukkan bahwa pada tahap pertama galian tanah yang masuk kategori level risiko *high* sebanyak (19%), tahap kedua yang masuk dalam kategori level risiko *high* sebanyak (23.8%), dan pada tahap ketiga level risiko yang masuk kategori risiko *high* sebanyak (14.2%).

Tabel 4.9 Identifikasi *Potensial Hazard* pada Pekerjaan Pemasangan Shoring

No.	Tahapan Pekerjaan	Bahaya		Efek Bahaya	Rekomendasi Pengendalian
		Unsafe Condition	Unsafe Act		
1	Mobilisasi & pemasangan profil H beam	Terjepit H- beam	Tumpukan H beam berantakan	Luka pada tangan	Menentukan lokasi penumpukan H-beam, Barikade lokasi tumpukan H Beam, Penyusunan rapi, ketinggian tumpukan max.1 m, Tumpukan H-beam dipasang ganjal,pasang rambu, Helm, sepatu, sarung tangan.
		Tertimpa H- beam	Tumpukan H beam berantakan	Luka di kepala, patah tulang	Penggunaan alat yang sesuai untuk mobilisasi/ pengangkatan H-beam, menggunakan sling yang sesuai dengan beban angkat, batasi akses umum ke lokasi kerja, memastikan pekerja memahami metode kerja, pemasangan rambu penggunaan APD rompi reflektor,helm dan sarung tangan,sepatu safety.
		Jatuh kelubang saat pemasangan H-beam	Lubang tidak terproteksi	Patah tulang	Menyediakan jalan kerja yang aman,pasang rambu, pasang pembatas tepi galian
		Bekerja di ketinggian saat mengaitkan Sling untuk mengangkat H beam	Tidak menggunakan full body harness	Luka di tubuh,patah tulang	<i>Scaffolding</i> dan tangga layak pakai,memakai <i>safety body harness</i>
		H Beam yang sdh terpasang roboh menimpa pekerja	Pemasangan tidak kuat/kokoh	Luka di kepala,patah tulang	H beam ditanam harus kokoh dan stabil, Pasang rambu,helm,sepatu safety
		Tertusuk benda tajam	Bagian H Beam yang runcing/ tajam	Tangan luka,lecet	Membersihkan area kerja dengan rutin, pemasangan rambu,Memakai Sarung tangan dan sepatu safety
		Paparan panas pada saat mobilisasi H-beam kegalian	Tidak menggunakan baju pelindung. Helm dan juga sepatu safety serta rompi	Heat stress akibat suhu kerja yang panas, kelelahan hingga dehidrasi	Bekerja secara bergantian, menggunakan baju pelindung, menyediakan air di area proyek, serta sepatu dan sarung tangan

2	Perataan material timbunan pasir	DT terbalik	Operator tidak terampil	Terjatuh, luka pada bagian tubuh	Menyediakan akses yang aman untuk DT, Mengangkut sesuai kapasitas, pasang rambu, Safety belt
		Tertusuk benda tajam	Tidak menggunakan APD saat bekerja	Tangan dan kaki luka/lecet	Membersihkan area kerja secara berkala, pemasangan rambu-rambu, proteksi bagian yang tajam, memakai Sarung tangan dan sepatu safety
		Tertabrak DT	Operator tidak terampil, tidak menjaga jarak aman dengan DT	Meninggal dunia, luka pada anggota tubuh	Pemasangan barrier di area operasional DT, alarm mundur & spion berfungsi dengan baik, cek kondisi DT sebelum digunakan, supir memiliki SIM, pasang rambu, Rompi reflektor, helm.
		Paparan panas dan beban kerja berlebihan saat perataan timbunan	Tidak menggunakan APD baju pelindung dan sepatu safety	Heat stress akibat suhu kerja yang panas, kelelahan kerja hingga dehidrasi	Bekerja secara bergantian, menggunakan baju pelindung, menyediakan air di area proyek, serta sepatu safety dan sarung tangan.
		-	Postur janggal membungkuk saat perataan galian	MSDs, <i>Fatigue</i>	Pemasangan poster kerja yang sesuai ergonomi, <i>stretching</i>
		Paparan debu dari perataan galian	Tidak memakai masker pada saat bekerja	Gangguan sistem pernapasan, iritasi pada mata	Penyiraman area kerja secara rutin, pemasangan rambu-rambu serta memakai masker, kacamata
		Terpapar bakteri/kuman saat perataan timbunan	Tidak memakai APD	Gatal pada tangan dan kaki	Sosialisasi hygiene perorangan, Menggunakan sarung tangan, baju lengan panjang, serta sepatu boot

Tabel 4.10 Implementasi *Hazard Identification, Risk Assessment and Risk Control (HIRARC)* Pada Proses Pekerjaan Pemasangan Shoring

Tahapan Pekerjaan	Identifikasi Bahaya		Analisis Risiko		Evaluasi Risiko		Rekomendasi Pengendalian
	Bahaya	Efek Bahaya	Probability	Consequences	Total	Risk Rating	
Mobilisasi dan pemasangan profil H-beam	Fisik Terjepit H-beam	Luka pada tangan	4 Likely	3 Moderate	12	High	Menentukan lokasi penempatan H-beam, barikade lokasi tumpukan, ketinggian tumpukan H-beam max 1 m dan dipasang ganjal, memakai helm dan sepatu safety
	Tertimpa H-beam	Luka dan memar pada anggota tubuh	4 Likely	4 Major	16	Ekstrim	Menentukan lokasi penempatan H-beam, barikade lokasi tumpukan, ketinggian tumpukan max 1m, menjaga jarak aman, memakai helm dan sepatu safety, serta rompi
	H-beam yang sudah terpasang roboh mengenai pekerja	Luka pada anggota tubuh	2 Unlikely	5 Catastrophic	10	High	H-beam ditanah harus kokoh dan stabil, pasang rambu, helm, sepatu dan sarung tangan, rompi.
	Bekerja di ketinggian saat mengaitkan tali	Luka pada bagian tubuh, patah tulang	3 Possible	5 Catastrophic	15	Ekstrim	Scaffolding dan tangga layak pakai, memakai safety body harness.
	Tertusuk benda tajam	Tangan, kaki luka/lecet	4 Likely	2 Minor	8	High	Susun material yang rapi tidak berantakan, proteksi bagian yang tajam, memakai sarung tangan dan sepatu safety
	Jatuh kelubang saat pemasangan H-beam	Luka, memar pada tubuh	2 Unlikely	3 Moderate	6	Moderate	Menyediakan jalan kerja yang aman, pasang rambu, pasang pembatas tepi galian, sarung tangan serta sepatu safety, rompi
	Psikologi Paparan panas mobilisasi H-beam	Heat stress akibat suhu kerja yang panas, kelelahan hingga dehidrasi	4 Likely	1 Insignificant	4	Moderate	Bekerja secara bergantian, menggunakan baju pelindung, menyediakan air di area proyek, sepatu dan sarung tangan

**Perataan galian
Dgn timbunan
Pasir**

Fisik DT terbalik	Luka pada bagian tubuh	2 Unlikely	3 Moderate	6	<i>Moderate</i>	Menyediakan akses yang aman untuk DT, mengangkut sesuai kapasitas, pasang rambu, <i>safety belt</i>
Tertusuk benda tajam	Tangan dan kaki luka, lecet	4 Likely	2 Minor	8	<i>High</i>	Susun alat kerja yang rapi tidak berantakan, proteksi bagian yang tajam, memakai sarung tangan dan sepatu safety.
Tertabrak DT	Luka pada bagian tubuh, meninggal dunia	2 Unlikely	5 Moderate	10	<i>High</i>	Menentukan lokasi penempatan H-beam, barikade lokasi tumpukan, ketinggian tumpukan H-beam max 1 m dan dipasang ganjal, memakai helm dan sepatu safety, serta rompi
Psikologi Paparan panas dan beban kerja berlebihan	Heat stress akibat suhu kerja yang panas, kelelahan hingga dehidrasi	4 Likely	1 Insignificant	4	<i>Moderate</i>	Bekerja secara bergantian, memakai baju pelindung, menyediakan air di area proyek, serta sepatu safety dan sarung tangan
Ergonomi Postur janggal membungkuk saat perataan galian	MSDs, <i>Fatigue</i>	4 Likely	2 Minor	8	<i>High</i>	Pemasangan poster kerja yang sesuai ergonomi, <i>stretching</i>
Kimia Paparan debu dari perataan timbunan	Gangguan sistem pernapasan, iritasi pada mata	4 Likely	2 Minor	8	<i>High</i>	Penyiraman rutin area kerja, pemasangan rambu, menggunakan sarung tangan, masker, dan sepatu safety
Biologi Terpapar bakteri saat dewatering	Gatal/ruam pada kaki	4 Likely	3 Moderate	12	<i>High</i>	Sosialisasi hygiene perorangan, Menggunakan sarung tangan, baju lengan panjang, serta sepatu boot

Tabel 4.11 Distribusi Analisis Risiko dan Evaluasi Risiko K3
pada Pengerjaan Pemasangan Shoring

Identifikasi Bahaya				
Potensi Bahaya	Tahap 1		Tahap 2	
	n	%	n	%
Fisik	6	42.8	3	21.4
Biologi	0	0	1	7.1
Kimiawi	0	0	1	7.1
Ergonomi	0	0	1	7.1
Psikologi	1	7.1	1	7.1
Analisis Risiko				
Kemungkinan	Tahap 1		Tahap 2	
	n	%	n	%
Rare	0	0	0	0
Unlikely	2	14.2	2	14.2
Possible	1	7.1	0	0
Likely	4	28.5	5	35.7
Almost certain	0	0	0	0
Keparahan	Tahap 1		Tahap 2	
	n	%	n	%
Insignificant	1	7.1	1	7.1
Minor	1	7.1	3	21.4
Moderate	2	14.2	3	21.4
Major	1	7.1	0	0
Catastrophic	2	14.2	0	0
Evaluasi Risiko				
Level Risiko	Tahap 1		Tahap 2	
	n	%	n	%
<i>Low</i>	0	0	0	0
<i>Moderate</i>	2	14.2	2	14.2
<i>High</i>	3	21.4	5	35.7
<i>Ekstrim</i>	2	14.2	0	0

Berdasarkan tabel 4.11 identifikasi bahaya pada tahap 1 proses pekerjaan pemasangan shoring, didapatkan potensi bahaya fisik sebanyak (50%), dan bahaya psikologi sebanyak (7.1%). Pada tahap 2 potensi bahaya yang teridentifikasi pada pemasangan shoring yaitu potensi bahaya fisik sebanyak (21.4%) dan bahaya ergonomi, kimiawi, biologi dan psikologi sebanyak (7.1%).

Analisis risiko tingkat kemungkinan pekerjaan pemasangan shoring menunjukkan bahwa, tingkat kemungkinan berdasarkan bahaya pada tahap 1 masuk kategori *likely* sebanyak (28.5%) dan *unlikely* sebanyak (14.2%). Pada tahap 2 penilaian kemungkinan risiko yang masuk kategori *likely* sebanyak (35.7%).

Penilaian risiko tingkat keparahan pada proses kerja pemasangan shoring menunjukkan bahwa, tingkat keparahan berdasarkan bahaya pada tahap 1 masuk kategori *moderate* dan *catastrophic* sebanyak (14.2%) sedangkan keparahan risiko yang masuk kategori *major*, *minor* dan *insignificant* sebanyak (7.1%), pada tahap ke 2 penilaian keparahan risiko yang masuk kategori *minor* dan *moderate* yaitu sebanyak (21.4%).

Evaluasi tingkat risiko pada proses kerja pemasangan shoring menunjukkan bahwa pada tahap pertama mobilisasi dan pemasangan profil H-beam, yang masuk dalam kategori level risiko *high* sebanyak (21.4%), dan *moderate* serta *ekstrime* sebanyak (14.2%). Pada tahap kedua perataan galian dengan timbunan pasir yang masuk dalam kategori level risiko *high* sebanyak (35.7%) dan *moderate* sebanyak (14.25%).

Tabel 4.12 Identifikasi *Potensial Hazard* pada Pengerjaan Instal Pipa

No.	Tahapan Pekerjaan	Bahaya		Efek Bahaya	Rekomendasi Pengendalian
		Unsafe Condition	Unsafe Act		
1	Menyiapkan Pipa dan Aksesoris sambungan	Terjepit Pipa	Tumpukan pipa berantakan, terlalu tinggi	Luka dan lecet pada tangan dan bagian tubuh	Tumpukan pipa dipasang ganjal, Menentukan lokasi penumpukan pipa di area kerja, Membatasi akses umum ke lokasi langsir, Pasang rambu, helm, sepatu
		Teriris bagian pipa yang tajam	Tidak menggunakan APD	Luka dan lecet pada tangan	Proteksi material kerja yang tajam, sediakan tempat khusus untuk material yang tajam, Menggunakan sarung tangan
		Korsleting listrik	-	Tersengat listrik, meledak, Kebakaran	Pengecekan kabel pada alat dan instalasi listrik, lokasi kerja bebas genangan air dan bahan mudah terbakar, penyediaan APAR dan APD
		Teriris mesin pemotong	Tidak menggunakan APD	Luka pada tangan	Pengoperasian alat oleh yang berpengalaman, cek kondisi alat sebelum digunakan, pemasangan LOTO, Sarung tangan, sepatu
2	Instal Pipa	Terjepit pipa	Tidak paham cara instal pipa	Luka pada kaki, tangan	Sosialisasi metode kerja, Penggunaan alat bantu untuk mengangkat pipa, menentukan lokasi penumpukan pipa di area kerja, Pasang rambu, Helm, sepatu, sarung tangan, rompi
		-	Nyeri punggung akibat mengangkat beban berlebih, gerakan berulang (pengisian karung sebagai dudukan pipa)	Fatigue, RSI (<i>repetitive strain injury</i>)	Mengangkat material dengan alat bantu, modifikasi alat kerja (cangkul dan sekop) pemasangan rambu mengangkat dan mengangkut yang, Sosialisasi manual handling, Pengaturan waktu istirahat terutama untuk pekerjaan dengan gerakan berulang, <i>stretching</i> .

Housekeeping berantakan, peralatan kerja tidak teratur	kurangnya perhatian dan kesadaran mengenai bahaya yang dapat ditimbulkan	Tersandung	Pengaturan posisi material tidak menghalangi akses kerja, Pelaksanaan 5R, sepatu, sarung tangan
Teriris bagian pipa yang tajam	Tidak menggunakan sarung tangan	Luka pada tangan	Susun alat kerja yang rapi tidak berantakan, proteksi bagian yang tajam, memakai sarung tangan dan sepatu safety.
Terpapar berbagai jenis bakteri, virus saat pemasangan pipa dalam galian	Tidak menggunakan sarung tangan, dan sepatu boot	Alergi pada tangan dan kaki (dermatitis)	Sosialisasi higiene perorangan, Menggunakan sarung tangan, baju lengan panjang, serta sepatu boot
Paparan panas dan beban kerja yang berlebihan saat pemasangan pipa	Tidak menggunakan APD baju pelindung dan sepatu safety	Heat stress akibat suhu kerja yang panas, kelelahan hingga dehidrasi	Bekerja secara bergantian, menggunakan baju pelindung, menyediakan air di area proyek, serta sepatu safety dan sarung tangan.
Terpapar lem pipa PVC	Tidak menggunakan alat pelindung diri seperti sarung tangan dan masker	Iritasi dan alergi pada kulit dan mata.	memasang simbol material, sosialisasi cuci tangan setelah kontak dengan material lem pvc, memakai sarung tangan karet dan kuas serta masker.
Tertimpa pipa	Tidak paham cara instal pipa	Luka pada kaki, tangan, dan kepala	Sosialisasi metode kerja, Penggunaan alat bantu untuk mengangkat pipa, menentukan lokasi penumpukan pipa di area kerja, Pasang rambu, Helm, sepatu, sarung tangan, rompi
3. Instal Manhole Tertimpa manhole saat Pengangkutan/ mobilisasi	Tumpukan manhole berantakan	Luka pada anggota tubuh, memar, meninggal	Menentukan lokasi penumpukan Manhole, Barikade lokasi tumpukan manhole, Penyusunan rapi, pasang rambu, Helm, sepatu, sarung tangan, rompi

UNIVERSITAS ISLAM NEGERI

M A K A S S A R

Terpapar berbagai jenis bakteri,virus	Tidak menggunakan sarung tangan, dan sepatu boot	Alergi pada tangan dan kaki	Sosialisasi higiene perorangan, Menggunakan sarung tangan,baju lengan panjang,serta sepatu boot
Terjepit manhole saat Pengangkutan/ mobilisasi	Tumpukan manhole berantakan	Luka pada anggota tubuh,memar	Menentukan lokasi penumpukan manhole, Barikade lokasi tumpukan manhole ,Penyusunan rapi,pasang rambu, Helm, sepatu, sarung tangan,rompi.
-	Postur janggal membungkuk	MSDs, <i>fatigue</i>	Pemasangan poster kerja yang sesuai ergonomi, <i>stretching</i>
Tertusuk benda tajam	Tidak memakai sarung tangan dan sepatu safety pada saat bekerja	Luka pada tangan dan kaki	Membersihkan area kerja secara berkala, Susun alat kerja yang rapi tidak berantakan, proteksi bagian yang tajam,memakai sarung tangan dan sepatu safety.
Paparan panas saat instal manhole	Tidak menggunakan baju pelindung, helm dan juga sepatu safety	Heat stress akibat suhu kerja yang panas, kelelahan,dehidrasi	Bekerja secara bergantian, menggunakan baju pelindung, menyediakan air di area proyek, serta sepatu safety dan sarung tangan.
Jatuh kelubang	Lubang tidak diproteksi	Lutut,kaki dan tangan lecet	Pemasangan barikade di tepi galian, Pasang rambu, sepatu safety dan sarung tangan
Sling putus saat mengangkat manhole	Tidak paham cara Instal manhole	Luka pada anggota tubuh	Sosialisasi metode kerja,pasang rambu,helm,sarung tangan dan rompi

Tabel 4.13 Implementasi Hazard Identification, Risk Assessment and Risk Control (HIRARC) Pada Proses Pekerjaan Instal Pipa

Tahapan Pekerjaan	Identifikasi Bahaya		Analisis Risiko		Total	Evaluasi Risiko <i>Risk Rating</i>	Rekomendasi Pengendalian
	Bahaya	Efek Bahaya	Probability	Consequences			
Menyiapkan pipa dan aksesoris sambungan	Fisik						
	Terjepit pipa	Luka pada tangan	3 Possible	2 Minor	6	<i>Moderate</i>	Menentukan lokasi penumpukan pipa di area kerja, sosialisasi metode kerja, pasang rambu, helm, sepatu dan sarung tangan
	Teriris bagian pipa yang tajam	Luka pada tangan	4 Likely	2 Minor	8	<i>High</i>	Susun material yang rapi tidak berantakan, proteksi bagian yang tajam, memakai sarung tangan dan sepatu safety
	Korsleting listrik	Tersengat listrik, kebakaran	3 Possible	5 Catastrophic	15	<i>Ekstrim</i>	Pengecekan kabel pada alat dan instalasi listrik, lokasi kerja bebas genangan air dan bahan mudah terbakar, penyediaan APAR, dan sarung tangan serta sepatu safety
Instal Pipa	Teriris mesin pemotong	Tangan terluka	4 Likely	2 Minor	8	<i>High</i>	Membatasi akses umum ke lokasi langsir, jaga jarak aman, pasang rambu, helm, sepatu, sarung tangan
	Fisik						
	Terjepit pipa	Luka pada tangan	3 Possible	2 Minor	6	<i>Moderate</i>	Menentukan lokasi penumpukan pipa, Sosialisasi metode kerja, pasang rambu, helm, sepatu dan sarung tangan
	Tertimpa pipa	Memar pada tubuh	3 Possible	2 Minor	6	<i>Moderate</i>	Membatasi akses umum ke lokasi langsir, Susus material yang rapi tidak berantakan, menggunakan alat bantu saat menurunkan pipa, memakai sarung tangan, rompi

<i>Housekeeping</i> berantakan, peralatan kerja tidak teratur	Tersandung	3 Possible	2 Minor	6	<i>Moderate</i>	Penyediaan box / lemari perkakas, melakukan pemeriksaan berkala pada alat kerja, pengaturan posisi material, pelaksanaan 5R,sepatu
Teriris bagian pipa saat menyambu ngkan pipa	Tangan terluka	4 Likely	2 Minor	8	<i>High</i>	Susus material yang rapi tidak berantakan, proteksi bagian yang tajam, memakai sarung tangan dan sepatu safety
Terpapar lem pipa PVC	Iritasi dan alergi pada tangan	4 Likely	2 Minor	8	<i>High</i>	Memasang simbol material, sosialisasi cuci tangan setelah kontak dengan material lem pvc, memakai sarung tangan karet dan kuas serta masker.
Psikologi Paparasi panas dan beban kerja yg berlebihan	Heat stress akibat suhu kerja yg panas, dehidrasi	4 Likely	1 Insignificant	4	<i>Moderat</i>	Bekerja secara bergantian, , menyediakan air di area proyek, serta menggunakan baju pelindung , sepatu safety dan sarung tangan
Biologi Terpapar bakteri saat memasang pipa dalam galian	Ruam pada kulit, iritasi hingga alergi	4 Likely	3 Moderate	12	<i>High</i>	Sosialisasi higiene perorangan, Menggunakan sarung tangan,baju lengan panjang,serta sepatu boot
Ergonomi Gerakan berulang pada saat menyiapkan dudukan pipa	<i>Fatigue,RSI (repetitive strain injury)</i>	4 Likely	2 Minor	8	<i>High</i>	Mengangkat material dengan alat bantu,modifikasi alat kerja(cangkul dan sekop), Sosialisasi manual handling, Pengaturan waktu istirahat terutama untuk pekerjaan dengan gerakan berulang , <i>stretching</i> .
Instal Manhole Fisik Tertimpa manhole	Luka di kepala dan bagian tubuh lainnya	3 Likely	5 Catastrophic	15	<i>Ekstrim</i>	Menentukan lokasi penumpukan material di area kerja, Membatasi akses umum ke lokasi kerja, Pasang rambu, Pekerja memahami metode/ IK, Sarung tangan, sepatu,rompi.
Terjepit manhole	Luka pada tangan dan kaki	4 Likely	3 Moderate	12	<i>High</i>	Menentukan lokasi penumpukan manhole, barikade lokasi tumpukan,pasang rambu, helm,sepatu,sarung tangan,rompi

Tertusuk benda tajam	Luka pada tangan dan kaki	4 Likely	2 Minor	8	High	Susun alat kerja yang rapi tidak berantakan, proteksi bagian yang tajam, memakai sarung tangan dan sepatu safety.
Sling putus saat mengangkat manhole	Luka pada anggota tubuh	1 Rare	4 Major	4	Moderate	Sosialisasi metode kerja, pasang rambu, helm, sarung tangan dan rompi
Jatuh kelubang	Luka, memar pada tubuh	2 Unlikely	3 Moderate	6	Moderate	Menyediakan jalan kerja yang aman, pasang rambu, pasang pembatas tepi galian, sarung tangan serta sepatu safety
Psikologi Paparan panas dan beban kerja berlebihan	Heat stress akibat suhu kerja yang panas, dehidrasi	4 Likely	1 Insignificant	4	Moderate	Bekerja secara bergantian, menggunakan baju pelindung, menyediakan air di area proyek, serta sepatu safety dan sarung tangan
Ergonomi Postur janggal membungkuk saat melakukan instal manhole	MSDs, <i>Fatigue</i>	4 Likely	2 Minor	8	High	Pemasangan poster kerja yang sesuai ergonomi, <i>stretching</i> .
Biologi Terpapar bakteri saat memasang pipa dalam galian	Ruam pada kulit, iritasi hingga alergi	4 Likely	3 Moderate	12	High	Sosialisasi hygiene perorangan, Menggunakan sarung tangan, baju lengan panjang, serta sepatu boot

Probability Likely (4) : Terjadi beberapa kali dalam waktu tertentu
 Unlikely (2) : Kadang terjadi, tetapi kemungkinan kecil
 Possible (3) : Dapat terjadi sekali-kali (terjadi sekali dalam karir anda) .

Consequence (Keparahan)

Moderate (3) : Cedera sedang, perlu penanganan medis, kerugian finansial sedikit
 Minor (2) : Cedera ringan, kerugian finansial sedang
 Insignificant (1) : Tidak terjadi cedera, kerugian finansial kecil
 Major (4) : Menimbulkan cedera parah dan cacat tetap, menimbulkan dampak serius
 Catastrophic (5) : Mengakibatkan korban meninggal dunia, kerugian parah.

Level Risiko

Moderate risk : Perlu Tindakan Langsung
 High risk : Perlu Perencanaan Pengendalian
 Ekstrem risk : Perlu perhatian manajemen atas

Tabel 4.14 Distribusi Analisis Risiko dan Evaluasi Risiko K3 pada Pengerjaan Instal Pipa

Identifikasi Bahaya						
Potensi Bahaya	Tahap 1		Tahap 2		Tahap 3	
	n	%	n	%	n	%
Fisik	4	20	5	25	5	25
Biologi	0	0	1	5	1	5
Kimiawi	0	0	0	0	0	0
Ergonomi	0	0	1	5	1	5
Psikologi	0	0	1	5	1	5

Analisis Risiko						
Kemungkinan	Tahap 1		Tahap 2		Tahap 3	
	n	%	n	%	n	%
Rare	0	0	0	0	1	5
Unlikely	0	0	0	0	1	5
Possible	2	10	3	15	0	0
Likely	2	10	5	25	6	30
Almost certain	0	0	0	0	0	0

Keparahan	Tahap 1		Tahap 2		Tahap 3	
	n	%	n	%	n	%
Insignificant	0	0	1	5	1	5
Minor	3	15	6	30	2	10
Moderate	0	0	1	5	3	15
Major	0	0	0	0	1	5
catastrophic	1	5	0	0	1	5

Evaluasi Risiko						
Risk Level	Tahap 1		Tahap 2		Tahap 3	
	n	%	n	%	n	%
Low	0	0	0	0	0	0
Moderate	1	5	4	20	3	15
High	2	10	4	20	4	20
Ekstrim	1	5	0	0	1	5

ALAUDDIN
M A K A S S A R

Berdasarkan tabel 4.14 identifikasi bahaya pada tahap 1 proses pekerjaan instal pipa, terdapat potensi bahaya fisik sebanyak (20%), sedangkan pada tahap 2 potensi bahaya yang teridentifikasi yaitu potensi bahaya fisik sebanyak (25%) dan biologi, kimiawi, serta psikologi sebanyak (5%), pada tahap ke 3 potensi bahaya yang teridentifikasi yaitu bahaya fisik (25%) dan potensi bahaya biologi, ergonomi serta psikologi sebanyak (5%).

Analisis risiko tingkat kemungkinan pekerjaan instal pipa menunjukkan bahwa, tingkat kemungkinan berdasarkan bahaya pada tahap 1 masuk kategori *possible* dan *likely* sebanyak (10%). Pada tahap 2 penilaian kemungkinan risiko yang masuk kategori *likely* sebanyak (25%) dan *possible* sebanyak (15%). Pada tahap ke 3 kemungkinan risiko yang masuk kategori *likely* sebanyak (30%).

Penilaian risiko tingkat keparahan pada proses kerja instal pipa menunjukkan bahwa, tingkat keparahan berdasarkan bahaya pada tahap 1 masuk kategori *minor* sebanyak (15%), pada tahap ke 2 penilaian keparahan risiko yang masuk kategori *minor* sebanyak (30%). Pada tahap ke 3 penilaian keparahan risiko yang masuk kategori *moderate* sebanyak (15%).

Evaluasi tingkat level risiko pada proses kerja instal pipa menunjukkan bahwa pada tahap pertama menunjukkan bahwa yang masuk kategori level risiko *high* sebanyak (10%) dan *moderate* serta *ekstrim* sebanyak (5%), pada tahap kedua yang masuk dalam kategori level risiko *moderate* sebanyak (20%), dan pada tahap ketiga yang masuk dalam kategori level risiko *high* sebanyak (20%) dan *moderate* sebanyak (15%).

Tabel 4.15 Identifikasi *Potensial Hazard* pada Pekerjaan Sirtu

No.	Tahapan Pekerjaan	Bahaya			Rekomendasi Pengendalian
		<i>Unsafe Condition</i>	<i>Unsafe Action</i>	<i>Efek Bahaya</i>	
1	Langsir material timbunan sirtu	DT terbalik	Operator tidak terampil	Terjatuh, luka pada bagian tubuh	Menyediakan akses yang aman untuk DT, Mengangkut sesuai kapasitas, pasang rambu, safety belt
		Paparan debu dari galian tanah	Tidak menggunakan masker saat bekerja	Iritasi mata dan alergi pada saluran pernafasan	Penyiraman rutin lokasi kerja, pemasangan rambu, memakai sarung tangan, dan sepatu safety, serta masker
		Jatuh ke dalam lubang galian	Lubang tidak diproteksi	Lutut dan tangan lecet	Pemasangan barikade di tepi galian, Pasang rambu, sepatu safety dan sarung tangan
		Paparan panas dan beban kerja yang berlebihan	Tidak menggunakan baju pelindung. Helm dan juga sepatu safety	Heat stress akibat suhu kerja yang panas, kelelahan hingga dehidrasi	Bekerja secara bergantian, menggunakan baju pelindung, menyediakan air di area proyek, serta sepatu safety dan sarung tangan
2	Perataan material timbunan sepanjang galian (manual)	Tertusuk benda tajam	Tidak menggunakan APD saat bekerja	Tangan dan kaki luka	Membersihkan area kerja secara berkala, menempatkan alat kerja pada tempatnya, Sarung tangan dan sepatu safety
		Paparan panas dan beban kerja yang berlebihan	Tidak menggunakan baju pelindung. Helm dan juga sepatu safety	Heat stress akibat suhu kerja yang panas, kelelahan hingga dehidrasi	Bekerja secara bergantian, menggunakan baju pelindung, menyediakan air di area proyek, serta sepatu safety dan sarung tangan.
		-	Postur janggal membungkuk saat perataan galian	MSDs, <i>Fatigue</i>	Sosialisasi manual handling, Pengaturan waktu istirahat, <i>stretching</i> .

3 Pemasadatan dengan stamper	Paparan debu dari material timbunan	Tidak memakai masker pada saat bekerja	Gangguan sistem pernapasan, iritasi pada mata	Penyiraman lokasi kerja secara rutin, Pemasangan rambu-rambu serta memakai masker, kacamata
	Getaran dari mesin stamper	Tidak memakai sarung tangan	Nyeri, gangguan saraf	Memberikan bantalan pada alat kerja (Stamper), memakai sarung tangan dan sepatu safety
	Mesin stamper terpentol mengenai pekerja	Tidak tahu cara mengoperasikan alat	Luka pada tangan, kaki	Memastikan operator memahami cara pengoperasian mesin Membatasi akses umum ke lokasi kerja, Sarung tangan, sepatu
	Bising dari Bunyi saat pengoperasian mesin stamper	Tidak menggunakan ear muff/ear plug	Gangguan pendengaran	Melakukan <i>maintenance</i> mesin, menggunakan peredam mesin Pasang rambu, ear muff/ear plug
	Terjepit mesin stamper	Tidak tahu cara mengoperasikan alat	Kaki luka	Memastikan operator memahami cara pengoperasian mesin, Sarung tangan, sepatu.
	Penggunaan solar	Merokok saat bekerja	Kebakaran	Dilarang merokok saat bekerja, menyediakan smoking area, APAR
	-	Nyeri punggung akibat gerakan berulang dan durasi kerja lama	<i>Fatigue</i> , RSI (<i>repetitive strain injury</i>)	Bekerja secara bergantian, pemasangan rambu, pengaturan waktu istirahat terutama untuk pekerjaan dengan gerakan berulang, <i>stretching</i> .
	Paparan debu dari timbunan	Tidak memakai masker	Gangguan sistem pernapasan	Penyiraman lokasi kerja secara rutin, Pemasangan rambu, masker

Tabel 4.16 Implementasi Hazard Identification, Risk Assessment and Risk Control (HIRARC) Pada Proses Pekerjaan Timbunan Sirtu

Tahapan Pekerjaan	Identifikasi Bahaya		Analisis Risiko		Total	Evaluasi Risiko <i>Risk Rating</i>	Rekomendasi Pengendalian
	Bahaya	Efek Bahaya	Probability	Consequences			
Langsir material timbunan sirtu	Fisik						
	DT terbalik	Terjatuh,luka pada tangan dan anggota tubuh lainnya	2 Unlikely	3 Moderate	6	<i>Moderate</i>	Menyediakan akses yang aman untuk DT, mengangkat sesuai kapasitas, flagman, pasang rambu-rambu, safety belt.
	Jatuh kedalam lubang galian	Lutut dan tangan lecet	2 Unlikely	3 Moderate	6	<i>Moderate</i>	Pemasangan barikade di sepanjang galian,pasang rambu-rambu, menggunakan sepatu safety dan sarung tangan.
	Psikologi Paparan panas dan beban kerja yg berlebihan	Heat stress akibat suhu kerja yang panas,kelelahan, dehidrasi	4 Likely	1 Insignificant	4	<i>Moderate</i>	Bekerja secara bergantian, menggunakan baju pelindung, menyediakan air di area proyek, serta sepatu safety dan sarung tangan
Perataan material	Kimia Paparan debu dari material timbunan	Iritasi mata	4 Likely	2 Minor	8	<i>High</i>	Penyiraman rutin area kerja, pemasangan rambu,menggunakan sarung tangan, masker, dan sepatu safety
	Fisik Tertusuk benda tajam	Luka pada tangan dan kaki	4 Likely	2 Minor	8	<i>High</i>	Susun material timbunan yang rapi tidak berantakan, proteksi bagian yang tajam, memakai sarung tangan dan sepatu safety
	Psikologi Paparan panas dan beban kerja yg berlebihan	Heat stress akibat suhu kerja yang panas,kelelahan dan dehidrasi	4 Likely	1 Insignificant	4	<i>Moderate</i>	Bekerja secara bergantian, menggunakan baju pelindung, menyediakan air di area proyek, serta sepatu safety dan sarung tangan

Pemadatan dengan stemper

Ergonomi Postur janggal membungkuk saat perataan galian	MSDs, <i>Fatigue</i>	4 Likely	2 Minor	8	High	Mengangkat material dengan alat bantu,modifikasi alat kerja (cangkul dan sekop) pemasangan rambu, <i>stretching</i>
Kimia Paparasi debu dari material timbunan	Iritasi mata	4 Likely	2 Minor	8	High	Penyiraman rutin area kerja,pemasangan rambu,menggunakan sarung tangan,masker,dan sepatu
Fisik Getaran dari mesin stemper	Tremor, nyeri, gangguan saraf sensorik	4 Likely	3 Moderate	12	High	Melakukan maintenance mesin, menggunakan bantalan pada pegangan mesin, dan sarung tangan,sepatu safety
Mesin stemper terpentail mengenai pekerja	Luka pada tangan dan kaki	3 Possible	4 Major	12	High	Memastikan operator tau cara mengoperasikan alat,membatasi akses umum ke lokasi,sarung tangan dan sepatu safety
Bising dari stemper	Gangguan pendengaran	4 Likely	3 Moderate	12	High	Melakukan maintenance mesin, menggunakan peredam mesin, pasang rambu, dan menggunakan ear muff/ear plug
Penggunaan Solar	Kebakaran	2 Unlikely	3 Moderate	6	Moderate	Memasang simbol material B3 solar, wadah penyimpanan berstandar, menyediakan APAR/drum pasir, APD
Terjepit mesin stemper	Luka pada kaki	3 Possible	3 Moderate	9	High	Memastikan operator memahami cara pengoperasian alat kerja, memakai sarung tangan dan sepatu safety
Ergonomi Gerakan berulang	<i>Fatigue</i> ,RSI (<i>repetitive strain injury</i>)	4 Likely	2 Minor	8	High	Bekerja secara bergantian,Pemasangan rambu, Pengaturan waktu istirahat terutama untuk pekerjaan dengan gerakan berulang , <i>stretching</i>
Kimia Paparasi debu saat pemadatan	Iritasi mata	4 Likely	2 Minor	8	High	Penyiraman rutin area kerja,pemasangan rambu,menggunakan masker

Tabel 4.17 Distribusi Analisis Risiko dan Evaluasi Risiko K3 pada Pekerjaan Timbunan Sirtu

Identifikasi Bahaya						
Potensi Bahaya	Tahap 1		Tahap 2		Tahap 3	
	n	%	n	%	n	%
Fisik	2	13.3	1	6.7	5	33.3
Biologi	0	0	0	0	0	0
Kimiawi	1	6.7	1	6.7	1	6.7
Ergonomi	0	0	1	6.7	1	6.7
Psikologi	1	6.7	1	6.7	0	0
Analisis Risiko						
Kemungkinan	Tahap 1		Tahap 2		Tahap 3	
	n	%	n	%	n	%
Rare	0	0	0	0	0	0
Unlikely	2	13.3	0	0	1	6.7
Possible	0	0	0	0	2	13.3
Likely	2	13.3	4	26.7	4	26.7
Almost certain	0	0	0	0	0	0
Keparahan	Tahap 1		Tahap 2		Tahap 3	
	n	%	n	%	n	%
Insignificant	1	6.7	1	6.7	0	0
Minor	1	6.7	3	20	2	13.3
Moderate	2	13.3	0	0	4	26.7
Major	0	0	0	0	1	6.7
Catastrophic	0	0	0	0	0	0
Evaluasi Risiko						
Level Risiko	Tahap 1		Tahap 2		Tahap 3	
	n	%	n	%	n	%
<i>Low</i>	0	0	0	0	0	0
<i>Moderate</i>	3	20	1	6.7	1	6.7
<i>High</i>	1	6.7	3	20	6	40
<i>Ekstrim</i>	0	0	0	0	0	0

Berdasarkan tabel 4.17 identifikasi bahaya pada tahap 1 proses pekerjaan timbunan sirtu, terdapat potensi bahaya fisik sebanyak (13.3%), sedangkan pada tahap 2 potensi bahaya yang teridentifikasi yaitu potensi bahaya fisik sebanyak (6.7%) serta bahaya kimia dan ergonomi, psikologi sebanyak (6.7%), dan pada tahap ke 3 potensi bahaya yang teridentifikasi yaitu bahaya fisik sebanyak (33.3%) dan kimia serta ergonomi sebanyak (6.7%).

Analisis risiko tingkat kemungkinan pekerjaan timbunan sirtu menunjukkan bahwa, tingkat kemungkinan berdasarkan bahaya pada tahap 1 masuk kategori *unlikely*, dan *likely* sebanyak (13.3%). Pada tahap 2 penilaian kemungkinan risiko yang masuk kategori *likely* sebanyak (26.7%), Pada tahap ke 3 kemungkinan risiko yang masuk kategori *possible* sebanyak (13.3%) dan *likely* sebanyak (26.7%).

Penilaian risiko tingkat keparahan pada proses kerja timbunan sirtu menunjukkan bahwa, tingkat keparahan berdasarkan bahaya pada tahap 1 masuk kategori *moderate* sebanyak (13.3%), pada tahap ke 2 penilaian keparahan risiko yang masuk kategori *minor* sebanyak (20%). Pada tahap ke 3 penilaian keparahan risiko yang masuk kategori *unlikely* sebanyak (6.7%).

Evaluasi tingkat risiko pada proses kerja timbunan sirtu menunjukkan bahwa pada tahap pertama langsung material timbunan sirtu, yang masuk dalam kategori level risiko *moderate* sebanyak (20%), dan pada tahap kedua yang masuk dalam kategori level risiko *high* sebanyak (20%), dan pada tahap ketiga yang masuk dalam kategori level risiko *high* sebanyak (40%).

Tabel 4.18 Identifikasi *Potensial Hazard* pada Pekerjaan Pembesian, Pengecoran dan Pengaspalan

No.	Tahapan pekerjaan	Bahaya		Efek Bahaya	Rekomendasi Pengendalian
		Unsafe Condition	Unsafe Act		
1	Pekerjaan Pembesian	Tertusuk besi	Tidak menggunakan sarung tangan, Posisi besi berantakan	Tetanus	Merapikan susunan besi, tidak menghalangi jalan kerja, Menyiapkan tempat khusus untuk sisa potongan besi 5R, mengatur besi sesuai ukurannya, Sepatu safety, sarung tangan.
		Terjepit besi	Tidak menggunakan sarung tangan, Posisi besi berantakan	Tangan dan kaki luka	Pengaturan posisi besi, tidak menghalangi jalan kerja, 5R, mengatur besi sesuai ukurannya, Sepatu safety, sarung tangan
		Housekeeping/ Posisi besi dan peralatan tidak beraturan	Kurang pemahaman mengenai potensi bahaya yang bisa ditimbulkan	Tersandung	Pengaturan posisi besi, tidak menghalangi jalan kerja, 5R, mengatur besi sesuai ukurannya, Helm, rompi, sepatu,
		Tersengat listrik	Kabel terkelupas	Luka bakar	Penggunaan isolator kabel yang sesuai, check kabel sebelum digunakan, pemasangan rambu, Sepatu safety, sarung tangan
		Terjepit mesin bar bender & bar cutter	Tidak tahu cara mengoperasikan alat	Tangan luka	Pemasangan rambu-rambu cara pengoperasian mesin, menggunakan sarung tangan dan sepatu safety
		Percikan api dari alat las	Tidak menggunakan sarung tangan dan kaca mata, <i>face shield</i>	Terkena percikan api	Penggunaan <i>goggles</i> , sarung tangan atau lengan panjang saat bekerja
		Paparan uap /fume asap las	Tidak menggunakan sarung tangan/masker	Gangguan pernapasan	Penggunaan masker atau <i>face shield</i> dan sarung tangan



-	Nyeri punggung akibat gerakan berulang dan durasi kerja lama	<i>Fatigue, RSI (repetitive strain injury)</i>	Bekerja secara bergantian, Pemasangan rambu, Pengaturan waktu istirahat terutama untuk pekerjaan dengan gerakan berulang, <i>stretching</i> .
2	Bongkar/pasang bekisting		
Housekeeping/peralatan kerja tidak teratur atau berantakan	Kurang pemahaman mengenai potensi bahaya yang bisa ditimbulkan	Tersandung, tertusuk material yang tajam	Stek besi di proteksi, 5R, Bekas bekisting dilokalisasi, Pemasangan rambu K3, Helm, sepatu
-	Postur janggal membungkuk saat melakukan pekerjaan	MSDs, <i>Fatigue</i>	Mengangkat material dengan alat bantu, pemasangan rambu mengangkat dan mengangkut yang ergonomis, <i>stretching</i> .
-	Teriris gergaji dan tidak menggunakan sarung tangan	Tangan luka/lecet	Memastikan gergaji dalam kondisi yang layak pakai, inspeksi alat, sarung tangan
Paparan panas	Tidak menggunakan APD, serta baju pelindung	Heat stress akibat suhu kerja yang panas	Bekerja secara bergantian, menggunakan baju pelindung, menyediakan air di area proyek, serta sepatu safety dan sarung tangan

3	Pengecoran	Mata terkena percikan beton	Arus penguangan terlalu cepat	Iritasi mata	Pengaturan arus penguangan beton, pemasangan rambu, sosialisasi hygiene perorangan, kacamata, sepatu
		Kulit terkena percikan beton	Arus penguangan terlalu cepat, tdk memakai baju pelindung	Iritasi pada kulit	Pengaturan arus penguangan beton, pemasangan rambu, membersihkan badan setelah bekerja, sosialisasi hygiene perorangan, kacamata, sepatu safety
		-	Postur janggal membungkuk saat pengecoran	MSDs, <i>Fatigue</i>	Pemasangan poster posisi kerja yang sesuai (ergonomi), <i>stretching</i>
		Paparan panas dan beban kerja yang berlebihan saat pengecoran	Tidak menggunakan baju pelindung. Helm dan juga sepatu safety	Heat stress akibat suhu kerja yang panas, kelelahan dan dehidrasi	Menggunakan baju pelindung, menyediakan air di sekitar area proyek, serta sepatu safety
4	Pengaspalan	Paparan panas mengenai tubuh/kulit pekerja	Tidak menggunakan baju pelindung, sarung tangan dan sepatu	Iritasi kulit	Pemasangan rambu, batasi akses umum ke lokasi kerja, masker, kacamata, sepatu, baju pelindung, sarung tangan
		-	Postur janggal membungkuk saat pekerjaan aspal	MSDs, <i>Fatigue</i>	Pemasangan poster yang sesuai ergonomi, <i>stretching</i>
		Mata terkena percikan pengaspalan	Arus penguangan terlalu cepat	Iritasi mata	Pengaturan arus penguangan, pemasangan rambu, sosialisasi hygiene perorangan, kacamata, sepatu safety

Tabel 4.19 Implementasi Hazard Identification, Risk Assessment and Risk Control (HIRARC) Pada Pekerjaan Pembesian, Pengecoran dan Pengaspalan

Tahapan Pekerjaan	Identifikasi Bahaya		Analisis Risiko		Total	Evaluasi Risiko <i>Risk Rating</i>	Rekomendasi Pengendalian
	Bahaya	Efek Bahaya	Probability	Consequences			
Pekerjaan Pembesian	Fisik						
	Tertusuk Besi	Luka pada tangan dan anggota tubuh lainnya, tetanus	3 Possible	2 Minor	6	<i>Moderate</i>	Pengaturan posisi besi tidak menghalangi jalan, mengatur besi sesuai ukuran, menggunakan sepatu safety, sarung tangan
	Housekeeping/ posisi besi berantakan	Tersandung	3 Possible	2 Minor	6	<i>Moderate</i>	Pengaturan posisi besi tidak menghalangi jalan kerja, menyediakan lokasi /tempat khusus untuk pembesian, melakukan pemeriksaan secara berkala pada material kerja, pelaksanaan 5R, sarung tangan dan sepatu safety
	Tersetrum listrik	Tersengat listrik, luka bakar	3 Possible	5 Catastrophic	15	<i>Ekstrim</i>	Penggunaan isolator kabel yang sesuai, check kabel sebelum digunakan, pemasangan rambu, lokasi kerja bebas genangan air, sepatu safety, sarung tangan
	Terjepit mesin bar cutter bar bender	Luka pada tangan dan kaki	2 Unlikely	3 Moderate	6	<i>Moderate</i>	Pemasangan rambu dan instruksi kerja pengoperasian mesin, serta sarung tangan dan sepatu safety
	Percikan api dari alat las	Memicu kebakaran, kulit melepuh	5 Almost certain	3 Moderate	15	<i>Ekstrim</i>	Penggunaan <i>goggles</i> , menyediakan <i>flashback arrestor</i> , menjauhkan material yang mudah terbakar, menyediakan APAR/drum pasir, menggunakan <i>face shield</i> , sarung tangan atau baju lengan panjang

	Terjepit besi	Luka pada tangan dan kaki	3 Possible	2 Minor	6	Moderate	Pengaturan posisi besi tidak menghalangi jalan, mengatur besi sesuai ukuran, menggunakan sepatu safety, sarung tangan
	Kimia	Gangguan pernafasan	3 Possible	2 Minor	6	Moderate	Penggunaan masker , menggunakan <i>face shield</i> .dan sarung tangan
	Ergonomi	Gerakan berulang	4 Likely	2 Minor	8	High	Bekerja secara bergantian,Pemasangan rambu, Pengaturan waktu istirahat terutama untuk pekerjaan dengan gerakan berulang , <i>stretching</i>
Bongkar pasang bekisting	Fisik	Tersandung	3 Possible	2 Minor	6	Moderate	Penyediaan box/lemari perkakas, melakukan pemeriksaan berkala pada alat kerja, pengaturan posisi material tidak menghalangi pekerja,sepatu, sarung tangan
		House keeping peralatan kerja beran takan					
	Teriris gergaji	Luka pada tangan	3 Possible	2 Minor	6	Moderate	Memastikan gergaji dalam kondisi layak pakai,inspeksi alat, menggunakan sarung tangan
	Psikologi	Heat stress akibat suhu kerja yang panas,kelelahan,dehidrasi	4 Likely	1 Insignificant	4	Moderate	Bekerja secara bergantian, menggunakan baju pelindung, menyediakan air di area proyek, serta sepatu safety dan sarung tangan
	Ergonomi	Postur Janggal membungkuk	4 Likely	2 Minor	8	High	Pemasangan poster posisi kerja yang sesuai (ergonomi), <i>stretching</i>

Pengecoran	Fisik Mata terkena percikan pengecoran	Iritasi mata	3 Possible	2 Minor	6	Moderate	Pengaturan arus penguangan, pemasangan rambu, penambahan flagman, sepatu safety dan sarung tangan, kacamata
	Kulit terkena percikan pengecoran	Iritasi kulit	4 Likely	2 Minor	8	High	Pengaturan arus penguangan, pemasangan rambu, penambahan flagman, sepatu safety dan sarung tangan, baju pelindung (Lengan panjang)
	Psikologi Paparan panas, beban kerja berlebihan	Heat stress akibat suhu kerja yang panas, kelelahan, dehidrasi	4 Likely	1 Insignificant	4	Moderate	Bekerja secara bergantian, menggunakan baju pelindung, menyediakan air di area proyek, serta sepatu safety dan sarung tangan
	Ergonomi Postur Janggal membungkuk	MSDs, <i>Fatigue</i>	4 Likely	2 Minor	8	High	Pemasangan poster posisi kerja yang sesuai (ergonomi), <i>stretching</i>
Pengaspalan	Fisik Tubuh/kulit terpapar panas dari pengaspalan	Tangan dan kaki melepuh/iritasi kulit	3 Possible	3 Moderate	9	High	Pemasangan rambu, penempatan flagman, penggunaan masker, menggunakan <i>face shield</i> , memakai baju lengan panjang dan sepatu safety
	Mata terkena percikan aspal	Iritasi mata	2 Unlikely	3 Moderate	6	Moderate	Pengaturan arus penguangan, pemasangan rambu, penambahan flagman, sepatu safety dan sarung tangan, kacamata
	Ergonomi Postur Janggal membungkuk	MSDs, <i>Fatigue</i>	4 Likely	2 Minor	8	High	Pemasangan poster posisi kerja yang sesuai (ergonomi), <i>stretching</i>

Probability (Kemungkinan)

- Likely (4) : Terjadi beberapa kali dalam waktu tertentu
 Unlikely (2) : Kadang terjadi, tetapi kemungkinan kecil
 Possible (3) : Dapat terjadi sekali-kali (terjadi sekali dalam karir anda) .

Consequence (Keparahan)

- Moderate (3) : Cedera sedang, perlu penanganan medis, kerugian finansial sedikit
 Minor (2) : Cedera ringan, kerugian finansial sedang
 Insignificant (1) : Tidak terjadi cedera, kerugian finansial kecil
 Major (4) : Menimbulkan cedera parah dan cacat tetap, menimbulkan dampak serius
 Catastrophic (5) : Mengakibatkan korban meninggal dunia, kerugian parah.

Level Risiko

- Moderate risk : Perlu Tindakan Langsung
 High risk : Perlu Perencanaan Pengendalian
 Ekstrim risk : Perlu perhatian manajemen atas

Tabel 4.20 Distribusi Analisis Risiko dan Evaluasi Risiko K3 pada Pekerjaan Pembesian, pengecoran, dan pengaspalan

Identifikasi Bahaya								
Potensi Bahaya	Tahap 1		Tahap 2		Tahap 3		Tahap 4	
	n	%	n	%	n	%	n	%
Fisik	6	31.5	2	10.5	2	10.5	2	10.5
Biologi	0	0	0	0	0	0	0	0
Kimiawi	1	5.2	0	0	0	0	0	0
Ergonomi	1	5.2	1	5.2	1	5.2	1	5.2
Psikologi	0	0	1	5.2	1	5.2	0	0
Analisis Risiko								
Kemungkinan	Tahap 1		Tahap 2		Tahap 3		Tahap 4	
	n	%	n	%	n	%	n	%
Rare	0	0	0	0	0	0	0	0
Unlikely	1	5.2	0	0	0	0	1	5.2
Possible	5	26.3	2	10.5	1	5.2	1	5.2
Likely	1	5.2	2	10.5	3	15.7	1	5.2
Almost certain	1	5.2	0	0	0	0	0	0
Dampak	Tahap 1		Tahap 2		Tahap 3		Tahap 4	
	n	%	n	%	n	%	n	%
Insignificant	0	0	1	5.2	1	5.2	0	0
Minor	5	26.3	3	15.7	3	15.7	1	5.2
Moderate	2	10.5	0	0	0	0	2	10.5
Major	0	0	0	0	0	0	0	0
Catastrophic	1	5.2	0	0	0	0	0	0
Evaluasi Risiko								
Level Risiko	Tahap 1		Tahap 2		Tahap 3		Tahap 4	
	n	%	n	%	n	%	n	%
Low	0	0	0	0	0	0	0	0
Moderate	5	26.3	3	15.7	2	10.5	1	5.2
High	1	5.2	1	5.2	2	10.5	2	10.5
Ekstrim	2	10.5	0	0	0	0	0	0

Berdasarkan tabel 4.20 identifikasi bahaya pada tahap 1 proses pekerjaan akhir, terdapat potensi bahaya fisik sebanyak (31.5%) dan kimia serta ergonomi sebanyak (5.2%), pada tahap 2 potensi bahaya yang teridentifikasi yaitu potensi bahaya fisik sebanyak (10.5%) dan ergonomi serta psikologi sebanyak (5.2%), dan pada tahap ke 3 potensi bahaya yang teridentifikasi yaitu bahaya fisik (10.5%) dan ergonomi dan psikologi sebanyak (5.2%), dan pada tahap ke 4 potensi bahaya yang teridentifikasi yaitu bahaya fisik (10.5) dan ergonomi sebanyak (5.2%).

Analisis risiko tingkat kemungkinan berdasarkan bahaya pada tahap 1 masuk kategori *possible* sebanyak (26.3%), *likely* sebanyak (5.2%), dan *almost certain* sebanyak (5.2%), tahap 2 penilaian kemungkinan risiko yang masuk kategori *possible* dan *likely* sebanyak (10.5%), Pada tahap ke 3 kemungkinan risiko yang masuk kategori *likely* sebanyak 15.7%), dan pada tahap ke empat kemungkinan risiko yang masuk kategori *unlikely* sebanyak (5.2%).

Penilaian risiko tingkat keparahan berdasarkan bahaya pada tahap 1 masuk kategori *minor* sebanyak (26.3%), pada tahap ke 2 penilaian keparahan risiko yang masuk kategori *minor* sebanyak (15.7%). Pada tahap ke 3 penilaian keparahan risiko yang masuk kategori *minor* sebanyak (15.7%) dan tahap ke 4 penilaian keparahan risiko masuk kategori *moderate* sebanyak (10.5%).

Evaluasi tingkat risiko pada tahap pertama menunjukkan bahwa yang masuk dalam kategori level risiko *ekstrim* sebanyak (10.5%), pada tahap kedua yang masuk pada kategori level risiko *high* sebanyak (5.2%), dan pada tahap ketiga yang masuk dalam kategori level risiko *high* sebanyak (10.5%), dan pada tahap keempat yang masuk dalam kategori level risiko *high* sebanyak (10.5%).

D. Pembahasan

Berdasarkan dari AS/NZS 4360:2004 menyatakan bahwa penilaian risiko merupakan proses menilai risiko yang muncul dari sebuah *hazard* yang telah diidentifikasi sebelumnya dengan mengalikan tingkat kemungkinan dengan tingkat keparahan untuk menentukan hasil atau tingkat risiko/level risiko tersebut.

Berdasarkan hasil dari observasi yang telah dilakukan pada proses kerja proyek pembangunan IPAL Domestik Losari Makassar bagian galian terbuka (Open Trench method) dengan menggunakan metode *Hazard Identification, Risk*

Assessment And Risk Control (HIRARC) terdapat berbagai potensi bahaya pada semua tahapan proses kerjanya.

Dari hasil identifikasi yang dilakukan kemudian dilakukan analisis risiko menggunakan AS/NZS 4360:2004,serta merekomendasikan pengendalian risiko. Identifikasi analisis risiko akan dijelaskan sebagai berikut

a. Identifikasi Bahaya

Berdasarkan hasil observasi yang telah dilakukan di Proyek Pembangunan IPAL Domestik Losari Makassar di Kecamatan Mariso dan Mamajang, ditemukan bahwa potensi bahaya yang muncul saat proses pengerjaan IPAL berasal dari *unsafe condition* dan *unsafe action*.

Tabel 4.15 Distribusi *Unsafe Condition* dan *Unsafe Act* pada Tahapan Kerja Pembangunan IPAL Domestik Losari Makassar Bagian galian terbuka (Open Trench Method)

Tahapan Kerja	<i>Unsafe Condition</i>	Persentase (%)	<i>Unsafe Act</i>	Persentase (%)
Pekerjaan Galian Aspal	19	45,2	23	54,7
Pekerjaan Galian Tanah	18	46,1	21	53,8
Pemasangan Shoring	13	48,1	14	51,8
Pekerjaan Instal Pipa	18	48,6	19	51,3
Pekerjaan Timbunan sirtu	13	46,4	15	53,5
Pekerjaan pembesian, pengecoran,dan Aspal	14	42,4	19	57,5

Sumber: Data Primer, 2021

Pada tabel 4.15 menunjukkan bahwa pada setiap tahapan pekerjaan IPAL mulai dari galian aspal,galian tanah, pemasangan shoring, pekerjaan instal pipa,timbunan sirtu, dan pekerjaan tahap akhir memiliki potensi bahaya didominasi oleh *unsafe Act*.

Unsafe action terjadi karena kurangnya kesadaran pekerja mengenai pentingnya keselamatan pekerja. Adapun dampak dari tingginya potensi bahaya dari *unsafe action* maupun *unsafe condition* yaitu dapat merugikan pekerja dan juga mengakibatkan kerugian berupa kerusakan pada material maupun peralatan, serta merugikan pihak perusahaan dalam keselamatan dan kesehatan pekerja,serta menghambat jalannya proyek.

Unsafe action yang dilakukan oleh pekerja pembangunan IPAL Domestik Losari Makassar selama proses kerja salah satu di antaranya yaitu merokok saat melakukan pekerjaan, perilaku merokok di tempat kerja umumnya terjadi karena jam kerja yang panjang, kelelahan, dan rekan kerja yang juga merokok. Perilaku yang tidak aman ini berisiko terhadap kebakaran dan menurunnya fokus pekerja. (Diekman, et.al., 2008 dalam Kim, Y, J 2016). Serta *unsafe act* pada pekerja yaitu tidak menggunakan APD bahkan alas kaki saat bekerja, penggunaan APD saat bekerja mampu meminimalisir paparan dan dampak dari potensi kecelakaan dan Penyakit akibat kerja yang bisa terjadi (Taha, 2000 dalam Balkhyour et al., 2019). Situasi ini diperparah oleh *housekeeping* alat atau mesin kerja yang berantakan, hingga posisi kerja yang tidak ergonomis saat bekerja.

Tindakan tidak aman dalam penelitian ini adalah dapat dilihat dari pekerja yang tidak menggunakan APD seperti safety shoes, sarung tangan, bahkan biasanya pekerja jarang menggunakan kacamata saat melakukan pengelasan, tidak menggunakan ear muff atau ear plug, serta postur janggal dan juga merokok saat bekerja. Alasannya saat diwawancarai karena menurut responden memakai safety shoes saat bekerja itu terlalu berat dan tidak nyaman, atau tidak menggunakan sarung tangan saat menggunakan alat karena merasa terganggu, serta alasan merokok karena untuk menghilangkan bosan saat bekerja. Penelitian ini sejalan dengan penelitian yang telah dilakukan oleh Ismail et al (2012) dalam Septiana (2014) yang menunjukkan bahwa lebih dari 89% kecelakaan terjadi akibat unsafe actions atau tindakan tidak aman. Untuk itu perlu adanya pengawasan kepada pekerja agar terhindar dari tindakan tidak aman.

Unsafe condition dapat dijumpai pada setiap proses kerja yaitu paparan debu yang berasal dari material kerja pengerjaan IPAL seperti paparan debu saat cutting aspal, dan galian tanah. Penelitian terkait memaparkan bahwa paparan debu dari cutting aspal dan proses penggalian, dimana kita ketahui bahwa debu merupakan bahaya yang bisa mengakibatkan timbulnya penyakit pernapasan yang bisa mengakibatkan berkurangnya kenyamanan pekerja, gangguan penglihatan maupun gangguan fungsi paru, bahkan keracunan sistemik. Penyakit jalan nafas kecil merupakan permulaan dari PPOK (penyakit paru obstruktif

kronik) (Depkes,2003), serta paparan debu serbuk kayu pada pengerjaan bekisting, beresiko pada penyakit paru obstruktif (Irjayanti et,al.,2012 dalam Armiyanti,2020). Meskipun begitu keluhan pada gangguan pernafasan lebih dominan terjadi tetapi keluhan di *ocular* (penglihatan) serta dermatitis kontak juga tetap ditemukan (Mahajan & Sharma dalam Yusof et al., 2019).

Kondisi tidak aman dari penelitian ini salah satunya yaitu terdapat lingkungan atau tempat kerja yang bising, adanya kabel-kabel yang berserakan, lubang tidak diproteksi dan masih banyak lagi.Lingkungan kerja yang bising bersumber dari cutting aspal, serta bising dari pengoperasian stamper, housekeeping yang berantakan (kabel-kabel yang berserakan) karena saat pekerja sudah istirahat bekerja kabel-kabel itu dibiarkan berserakan begitu saja dengan kondisi lingkungan yang mudah basah dan licin yang biasanya tidak dibersihkan sebelum istirahat.

Menurut Soedirman dan Suma'mur (2014), Pekerja yang terpapar kebisingan dengan intensitas tinggi setiap hari maka dapat mengakibatkan peningkatan Nilai Ambang Dengar (NAD) secara bertahap hingga akhirnya menjadi ketulian yang menetap dan tidak dapat sembuh seperti semula. Sejalan dengan penelitian (Mostaghaci et al., 2013 dalam Nur R,et al.,2018) bahwa pada pekerja di industri keramik di Iran yang menunjukkan adanya peningkatan nilai ambang dengar (NAD) sebanyak 8,12% pada tahun kedua dan 24,87% di tahun ketiga pada kelompok yang terpapar kebisingan pekerja lebih dari > 85 Db yang tidak teratur menggunakan Alat Pelindung Diri (APD) seperti ear plug.

Menurut Suma'mur (2009) salah satu penyebab terjadinya kecelakaan kerja karena faktor lingkungan, mekanik, letak mesin, kurangnya alat pelindung,tidak adanya alat pelindung, serta kerusakan alat kerja.

Sejalan dengan teori bird dan germain atau biasa dikenal dengan ILCI Loss Causation model dimana kecelakaan terjadi karena kurang pengawasan manajemen, penyebab dasar, langsung, *insiden*,serta *loss*. dan juga Dalam buku H.W Heinrich The Accident Prevention dalam Ardan, M (2015), mengatakan bahwa 80% kecelakaan disebabkan dari tangan atau perbuatan manusia (*unsafe action*), dan 20% dikarenakan kondisi yang tidak aman (*unsafe condition*)

Di dalam islam sendiri kita diperintahkan untuk mengerjakan pekerjaan dengan sebaik-baiknya dan menjaga diri dari segala bentuk ancaman bahaya tanpa mengabaikan keselamatan dalam bekerja. Hal ini berkaitan dengan firman Allah dalam QS. Al- Qasas/28: 77 :

وَابْتِغِ فِيمَا آتَاكَ اللَّهُ الدَّارَ الْآخِرَةَ وَلَا تَنْسَ نَصِيبَكَ مِنَ الدُّنْيَا وَأَحْسِنْ كَمَا أَحْسَنَ اللَّهُ إِلَيْكَ وَلَا تَبْغِ الْفُسَادَ فِي الْأَرْضِ إِنَّ اللَّهَ لَا يُحِبُّ الْمُفْسِدِينَ

Artinya:

“Dan carilah (pahala) negeri akhirat dengan apa yang telah dianugerahkan Allah kepadamu, tetapi janganlah kamu lupakan bagianmu di dunia dan berbuat baiklah (kepada orang lain) sebagaimana Allah telah berbuat baik kepadamu, dan janganlah kamu berbuat kerusakan di bumi. Sungguh, Allah tidak menyukai orang yang berbuat kerusakan”.

Menurut tafsir Al-Jalalain, (Dan carilah) upayakanlah (pada apa yang telah dianugerahkan Allah kepada kalian) berupa harta benda (kebahagiaan negeri akhirat) seumpamanya kamu menafkakhkannya di jalan ketaatan kepada Allah (dan janganlah kamu melupakan) jangan kamu lupa (bagianmu dari kenikmatan duniawi) yakni hendaknya kamu beramal dengannya untuk mencapai pahala di akhirat (dan berbuat baiklah) kepada orang-orang dengan bersedekah kepada mereka (sebagaimana Allah telah berbuat baik kepadamu, dan janganlah kamu berbuat) mengadakan (kerusakan di muka bumi) dengan mengerjakan perbuatan-perbuatan maksiat. (Sesungguhnya Allah tidak menyukai orang-orang yang berbuat kerusakan) maksudnya Allah pasti akan menghukum mereka (Tafsir Al-Jalalain,2000).

Dari tafsir di atas dapat kita petik hikmah bahwa allah tidak menyukai orang-orang yang berbuat kerusakan di muka bumi, apalagi sampai membahayakan orang-orang disekeliling kita, maka dari itu kita diperintahkan untuk senantiasa beramal atau berbuat baik.

Di dalam islam sendiri kita harus saling peduli satu dengan yang lainnya. Seorang muslim adalah seseorang yang menyelamatkan, Ada sebuah hadits dalam Shahih Bukhari, Rasulullah menambahkan penjelasannya bahwa Muslim yang baik mampu menjaga lisan dan tangannya dari perkataan dan perbuatan

yang tidak baik. Sehingga Muslim lain selamat dari lisan dan tangannya, hal itu sesuai dengan HR.Bukhari dari Abdullah bin Amru radhiallahu ‘anhu, Rasulullah SAW bersabda:

عَنْ عَبْدِ اللَّهِ بْنِ عَمْرٍو - رَضِيَ اللَّهُ عَنْهُمَا - عَنِ النَّبِيِّ - صَلَّى اللَّهُ عَلَيْهِ وَسَلَّمَ - قَالَ
 الْمُسْلِمُ مَنْ سَلَّمَ الْمُسْلِمُونَ مِنْ لِسَانِهِ وَيَدِهِ وَالْمُهَاجِرُ مَنْ هَجَرَ مَا نَهَى اللَّهُ عَنْهُ

Artinya :

"Dari Abdullah bin 'Amru. Nabi Muhammad SAW bersabda, "Seorang muslim adalah orang yang kaum Muslimin selamat dari lisan dan tangannya, dan seorang Muhajir adalah orang yang meninggalkan apa yang dilarang oleh Allah." (H.R Bukhari no 10).

Dalam hadits tersebut dijelaskan bahwa seorang Muslim adalah orang yang membuat kaum Muslim lain selamat dari lisan dan tangannya. Artinya, Muslim diajarkan untuk menjaga hubungan baik dengan Allah dan manusia dengan menjaga lisan dan tangannya. Jika kita menjaga tangan kita saat bekerja dengan tidak mendekati atau melakukan hal-hal yang dapat merugikan maka akan baik bagi kita sehingga kita bisa terhindar dari risiko yang bisa membahayakan pekerja saat bekerja.

Berdasarkan hasil observasi dan wawancara bersama safety officer untuk tahapan proyek konstruksi, terutama pada pekerjaan yang berkaitan dengan K3, didapatkan hasil pada saat wawancara bahwa pekerjaan yang berpotensi menyebabkan kecelakaan serta penyakit akibat kerja terdapat di setiap tahapan kerja. Untuk pekerjaan yang berisiko ekstrim yang dapat terjadi seperti korsleting listrik, tertimpa manhole, tertimpa shoring, bekerja di ketinggian. Sedangkan untuk pekerjaan yang berisiko tinggi yang dimana pekerja terpapar setiap harinya yaitu postur janggal, paparan debu, teriris bagian pipa yang tajam, getaran dari mesin stamper, tertusuk benda tajam, bising dari cutting aspal, paparan panas berlebihan, serta paparan bakteri saat turun langsung pada pemasangan pipa dalam galian. Hal ini terjadi karena kurangnya kesadaran dari pekerja untuk berperilaku aman dalam bekerja serta kurangnya pengawasan dari pihak perusahaan dalam mengawasi pekerja agar tetap dalam kondisi aman saat bekerja.

1. Pekerjaan Galian Aspal

Proses pekerjaan galian aspal merupakan tahapan pertama dalam pembangunan IPAL Domestik Losari Makassar, dimana memiliki 4 langkah kerja, yaitu yang pertama cutting aspal. Proses cutting aspal menggunakan alat cutting aspal untuk memudahkan pekerja dalam pekerjaannya. Pada proses cutting aspal pekerja sangat hati-hati agar cuttingan tidak keluar dari marking lebar galian.

Langkah selanjutnya yaitu bongkar aspal dengan jack hammer, Proses pembongkaran aspal pada proyek IPAL ini menggunakan jack hammer yang digunakan pekerja untuk menghancurkan permukaan aspal sebelum digali menggunakan excavator. Pada pekerjaan bongkar aspal ini pekerja menggunakan cara manual untuk mengangkat serpihan aspal menggunakan sekop. Pada tahapan ini terdapat beberapa potensi bahaya kerja seperti pada proses penghancuran aspal yaitu tergores peralatan tajam yaitu sekop. Pada saat pekerja menggunakan sekop untuk menggeser aspal, serta pekerja terlalu membungkuk pada saat mencongkel dan menggeser aspal.

Selanjutnya pada langkah ketiga yaitu galian aspal dengan excavator, operator akan mengendalikan excavator untuk menghancurkan dan menggali aspal serta batang excavator dioperasikan dengan cara dinaik turunkan dan kemudian dipindahkan ke DT. Selanjutnya langkah ke 4 yaitu pengangkutan hasil galian dengan DT, pada proses ini galian aspal yang sudah dibongkar kemudian dimasukkan ke mobil angkutan untuk dibawa langsung ke tempat pembuangan.

Dari ke 4 tahapan kerja pekerjaan galian aspal, terdapat 4 sumber bahaya yaitu bahaya fisik, kimia, ergonomi serta psikologi. Dari semua sumber bahaya didapatkan 23 *potensial hazard* yang mana memiliki risiko terhadap kesehatan dan juga keselamatan pekerja IPAL.

Adapun salah satu potensi bahaya yang muncul dari pekerjaan galian aspal yaitu pada saat proses pengangkutan aspal yang menggunakan sekop sebagai alat untuk mencongkel dan mengangkut aspal yang telah dihancurkan bisa menjadi potensi bahaya ketika pekerja bertindak tidak aman saat menggunakan sekop

seperti tergores sekop yang tajam, Potensi tergores benda tajam ini dapat terjadi dikarenakan adanya faktor penyebab kondisi bahaya (*unsafe action*) seperti terburu-buru atau tergesa-gesa dalam melakukan pekerjaan serta tidak menggunakan APD sarung tangan pada saat mencongkel dan menggeser aspal serta pekerja terlalu membungkuk saat menyekop dan saat mengoperasikan jack hammer berpotensi menimbulkan risiko terhadap bahaya fisik dalam hal keluhan nyeri pinggang, punggung, bahu, dll atau dikenal *musculoskeletal disorders*. Sejalan dengan penelitian Mallapiang et al.,(2019) bahwa posisi kerja yang tidak ergonomis atau janggal adalah sikap paksa dalam bekerja yang dapat meningkatkan risiko gangguan atau keluhan *musculoskeletal disorders* (MSDs).

Proses pengangkutan aspal menggunakan sekop dilakukan pekerja secara manual, yang mana dapat menyebabkan pekerja melakukan gerakan yang berulang. Sejalan dengan penelitian Mallapiang et al.,(2021) mengatakan bahwa gerakan yang berulang dan dilakukan dalam posisi janggal berdampak trauma sistem saraf maupun jaringan lunak. Dan keluhan yang paling sering ditemui oleh pada pekerja yaitu terkena cedera fatigue,dan keluhan *Repetitive strain injury* (RSI) (Dearmond, S et al.,2010 dalam Pinto et al., 2018).

Selain potensi bahaya ergonomi pada tahapan awal pekerjaan IPAL juga terdapat potensi bahaya kebisingan dari mesin cutting aspal yang berpotensi mengganggu pendengaran pekerja. Jika pekerja tidak menggunakan earplug/earmuff maka dapat berisiko menyebabkan terpapar kebisingan yang pada akhirnya menyebabkan gangguan fungsi pendengaran. Dari hasil itu,diduga bahwa setiap pekerja yang terpajan kebisingan mempunyai risiko untuk mengalami gangguan pendengaran. Semakin jarang menggunakan Alat Pelindung Telinga (APT), maka semakin besar pula risiko meningkatnya Nilai Ambang Dengar dan semakin menurunnya status pendengaran pekerja (European Agency for Safety and Healty at Work dalam Ibrahim,H, et al.,2016).

2. Pekerjaan Galian Tanah

Setelah galian aspal telah selesai, langkah selanjutnya yaitu pekerjaan galian tanah. Pada tahapan pertama ini pekerja menggali tanah dengan menggunakan excavator PC,75 yang berbentuk garpu untuk mengorek tanah, sesuai dimensi dan

elevasi yang sudah direncanakan sebelumnya.

Pada proses galian tanah ini pekerja berisiko terpapar debu galian apabila pekerja tidak menggunakan masker saat bekerja. Setelah digali menggunakan excavator maka tahap kedua yaitu hasil galian tersebut akan dipindahkan ke dump truck untuk dibawa ke pembuangan akhir.

Selanjutnya tahap ketiga yaitu proses dewatering, pada tahap ini setelah lubang digali maka proses dewatering ini akan dilakukan untuk mengurangi genangan air dalam lubang galian, dengan cara memompa air yang tergenang keluar galian dan dibuang ke tempat yang telah disediakan.

Dari ke 3 tahapan pekerjaan galian tanah, terdapat 5 potensi bahaya yakni bahaya fisik, ergonomi, kimiawi, biologi dan psikologi. Dari semua sumber bahaya yang telah diidentifikasi didapatkan hasil bahwa sebanyak 21 *potensial hazard* yang memiliki risiko terhadap keselamatan serta kesehatan pekerja.

Salah satu potensi bahaya yang paling berisiko dalam pekerjaan galian tanah yaitu housekeeping yang tidak teratur atau berantakan yang dapat membuat pekerja terjatuh hingga cedera atau luka dibagian tubuh. Menurut OSHA ada faktor-faktor eksternal yang bisa menyebabkan pekerja mengalami cedera yaitu cuaca, lingkungan yang berantakan, housekeeping, sebagai akibat buruknya pekerjaan kondisi yang ditemukan. Housekeeping bukan hanya menjaga kebersihan namun juga mengutamakan proses kerja agar dapat berjalan aman dan optimal dan efektif serta pencegahan dari kecelakaan kerja (Suma'mur (2009) dalam Irawati I, 2020). Hal ini sejalan dengan penelitian yang dilakukan oleh Khaqiqudin.M,G,et.al.,(2019), yang menunjukkan bahwa terdapat hubungan antara housekeeping dengan kejadian cedera ringan Proyek Pembangunan Apartemen X, Kota Semarang dikarenakan area kerja yang masih tidak kondusif.

3. Pekerjaan Pemasangan Shoring

Proses pekerjaan pemasangan shoring cenderung lebih singkat dibandingkan proses kerja yang lainnya. Pekerjaan pemasangan shoring (penahan agar tanah tidak longsor) dimulai dari mobilisasi dan pemasangan profil H beam. Pada tahapan ini shoring/H beam akan diangkat dari tempat penyimpanan di sekitar

area lokasi galian, kemudian diangkat menggunakan alat berat, kemudian dipasang menggunakan excavator. Profil H-beam 100 mm jarak 2,4 m pada kedua sisi galian. Pada saat pengangkatan H-beam peran operator sangat dibutuhkan agar H-beam dapat terpasang dengan sempurna sehingga tidak akan roboh apabila pekerja melakukan penginstalan pipa. Disamping peran operator excavator itu penting, tidak lupa pula dengan pekerja yang mengarahkan operator nantinya apabila ingin mengangkat dan membongkar H-beam.

Selanjutnya langkah kedua yaitu perataan dengan material timbunan pasir. Pada tahap ini setelah shoring dipasang maka langkah selanjutnya yaitu menghamparkan pasir urug dari mobil dump truk ke dalam galian dengan ketebalan 15 cm pada dasar galian untuk mengatur elevasi Pipa nantinya. Setelah pasir dituang kemudian dipadatkan dengan stamper sepanjang galian.

Dari 2 tahapan kerja pengerjaan pemasangan shoring, teridentifikasi 5 sumber bahaya yaitu bahaya fisik, ergonomi, kimiawi, biologi dan juga psikologi. Dari semua sumber bahaya ditemukan 14 *potensial hazard* yang masing-masing dapat berisiko terhadap kesehatan dan keselamatan pekerja.

Salah satu alat kerja yang memiliki potensi bahaya pada kesehatan pekerja yaitu pengoperasian alat kerja yaitu stamper. Stamper merupakan alat yang digunakan untuk memadatkan timbunan sepanjang galian. Pengoperasian alat kerja stamper ini pada dasarnya memunculkan bising dan getaran, meskipun masih dalam tingkatan aman dan kurang dari nilai ambang batas (NAB). Paparan getaran meskipun kurang dari nilai ambang batas (NAB) tetapi jika waktu paparan lebih dari 4 jam, akan berdampak pada kesehatan. Hubungan yang signifikan ditemukan antara paparan getaran dan juga tekanan darah, denyut nadi, kelelahan fisiologis, sampai keluhan *hand arm vibration syndrome* (HAVS), (Nilsson (2003) dalam Pramudita L & Kunaefi T,D, 2016). Alat atau mesin kerja disisi lain juga memerlukan perhatian serta *maintenance* agar performa dan *safety* mesin tetap terjaga dalam (Ekeocha, 2018).

4. Pekerjaan Instal Pipa

Pada tahap ini proses pengerjaan langkah pertama yaitu mulai dari menyiapkan pipa dan aksesoris sambungan untuk dibawa ke lokasi kerja. Setelah pipa diletakkan di stock pipa, maka langkah kedua yaitu pekerja galian akan membuat dudukan pipa dari tanah hasil galian dengan cara memasukkan tanah ke dalam karung kecil lalu diletakkan sebagai bantalan pipa, sebelum pipa diturunkan ke galian maka pekerja akan memberikan lem kepada kedua ujung pipa agar pada saat menyambungkan pipa, pipa akan lebih kuat menempel satu dengan yang lain. setelah selesai maka dilanjut dengan tahap kedua yaitu pemasangan Pipa PVC menggunakan tripod/katrol dibantu dengan excavator untuk merapatkan sambungan pipa, tetapi kadang dilakukan dengan cara manual yaitu pekerja bersama-sama untuk menurunkan pipa ke dalam galian.

Langkah ketiga yaitu instal manhole. Mobilisasi komponen manhole dengan bantuan alat berat untuk dibawa ke lokasi galian, setelah manhole sampai ke lokasi kerja, maka sebelum diturunkan terlebih dahulu di cek komponen manhole yang akan dipasang sesuai dengan nomor manhole. Untuk pemasangannya sendiri dibantu dengan alat khusus (crane), dengan cara mainhole di ikat kemudian dibawa dengan bantuan alat berat untuk ke posisi yang sudah ditentukan.

Dari ke 3 tahapan kerja proses penginstalan pipa, terdapat 4 sumber bahaya yaitu bahaya fisik, biologi, ergonomi dan psikolog. Dari semua sumber bahaya ditemukan 20 *potensial hazard* yang dapat berisiko terhadap kesehatan dan keselamatan pekerja.

Potensi bahaya dalam proses penginstalan pipa ini salah satunya yaitu pengisian dudukan pipa yaitu karung yang diisi terus menerus dengan menggunakan alat kerja yang tidak ergonomis dan mengangkat karung secara berulang. Potensi bahaya pada pekerja terlalu membungkuk saat menyekop berpotensi menimbulkan risiko terhadap bahaya fisik dalam hal keluhan nyeri pinggang, punggung, bahu, atau dikenal *musculoskeletal disorders*. Sejalan dengan penelitian Mallapiang et al.,(2019) bahwa posisi kerja yang tidak ergonomis atau janggal adalah sikap paksa dalam bekerja yang dapat

meningkatkan risiko gangguan atau keluhan *musculoskeletal disorders* (MSDs).

5. Pekerjaan Timbunan Sirtu

Pada tahap ini hampir sama dengan pekerjaan timbunan pasir, yang membedakan hanya materialnya yaitu sirtu. Tetapi cara kerjanya sama dengan cara meratakan dengan stemper. Langkah pertama yaitu langsir material timbunan sirtu, setelah itu dilakukan perataan secara manual oleh pekerja menggunakan sekop, dan dilanjutkan dengan pemadatan dengan stamper. Salah satu bahayanya yaitu memunculkan bising dan getaran, meskipun masih dalam tingkatan aman dan kurang dari nilai ambang batas (NAB). Paparan getaran meskipun kurang dari nilai ambang batas (NAB) tetapi jika waktu paparan lebih dari 4 jam, akan berdampak pada kesehatan. Hubungan yang signifikan ditemukan antara paparan getaran dan juga tekanan darah, denyut nadi, kelelahan fisiologis, sampai keluhan *hand arm vibration syndrome* (HAVS), Nilsson (2003) dalam Pramuditta L & Kunaefi, T.D, 2016).

Dari ke 3 tahapan kerja proses timbunan sirtu, terdapat 4 sumber bahaya yaitu fisik, kimia, ergonomi dan psikologi. Dari semua sumber bahaya ditemukan 15 *potensial hazard* dapat berisiko terhadap kesehatan dan keselamatan pekerja.

6. Pekerjaan Pembesian, Pengecoran dan Pengaspalan

Pada tahap ini hal yang pertama dilakukan yaitu pekerjaan pembesian, pekerja akan melakukan pekerjaan pembesian biasanya dilakukan di dalam lingkungan proyek (area gudang) untuk memudahkan dalam proses potong memotong serta instal besi. Besi yang sudah dirakit setelah dipabrikasi akan dibawa oleh pekerja dengan cara manual. Potensi bahaya dapat terjadi seperti terjepit alat pemotong atau tidak melakukan pekerjaan dengan hati-hati sehingga tergores alat kerja serta potensi bahaya tertusuk dan tergores besi juga dapat terjadi jika pekerja tidak menggunakan sarung tangan pada saat bekerja. Tertusuk kawat dapat terjadi pada saat mengikat besi, pemotongan besi dengan menggunakan alat bar cutter, potensi bahaya terpapar percikan api karena proses pemotongan besi. Pekerja yang terlalu lama terpapar dan tidak menggunakan APD sarung tangan akan mengalami luka bakar, serta tidak menggunakan sarung tangan akan tertusuk kawat dan mengakibatkan tangan tertusuk.

Setelah tahap pembesian maka selanjutnya tahap kedua yaitu pemasangan bekisting yang dilakukan berdasarkan marking yang dibuat. Pada tahap ini triplek dan kayu dipotong sesuai ukuran yang dibutuhkan dengan menggunakan gergaji manual, kemudian pekerja menyambungkan balok dan triplek dengan menggunakan paku dan palu. Pekerja yang memotong kayu dan triplek terdapat potensi bahaya tergores gergaji yang tajam, terpapar debu kayu, mata kemasukan serbuk kayu, tertimpa besi, tertimpa palu. Upaya yang dapat dilakukan untuk menghilangkan bahkan mengurangi potensi bahaya mata kemasukan serbuk kayu adalah dengan memakai safety goggles dan posisi pekerja harus lebih tinggi dari balok kayu yang ingin dipotong.

Pada tahap ketiga yaitu Pengecoran, Pengecoran merupakan tahapan selanjutnya pada proses pembangunan IPAL. Beton cair yang sudah dicampur sempurna dibawa oleh truk mixer. Setelah truk datang, adonan akan dituangkan ke tempat yang telah ditentukan, potensi bahaya pada tahap ini yaitu terciprat beton. Serta posisi yang terlalu membungkuk dapat mengakibatkan posisi kerja yang janggal dan dapat menyebabkan kelelahan bahkan sakit pada daerah punggung dan pinggang. Posisi yang terlalu membungkuk saat memegang papan berpotensi menyebabkan bahaya ergonomi bersumber dari papan yang digunakan terlalu pendek sehingga selama meratakan beton dapat mengakibatkan keluhan *musculoskeletal*, dan pengendalian yang dapat dilakukan adalah dengan mengganti papan atau alat dengan yang lebih tinggi agar pekerja tidak terlalu membungkuk saat melakukan aktivitas dan pekerja juga melakukan peregangan di sela-sela kerja.

Sejalan dengan penelitian Mallapiang et al.,(2019) bahwa posisi kerja yang tidak ergonomis atau janggal adalah sikap paksa dalam bekerja yang dapat meningkatkan risiko gangguan atau keluhan *musculoskeletal disorders* (MSDs).

Selanjutnya langkah terakhir yaitu pengaspalan, pada tahap ini dilakukan pengaspalan untuk mengembalikan kondisi jalan seperti semula.terdapat potensi bahaya pada tahap ini yaitu percikan aspal yang dapat mempengaruhi kesehatan pekerja karena iritasi akibat paparan dari pengaspalan.

Dari ke 4 tahapan kerja proses pekerjaan akhir, terdapat 4 sumber bahaya yaitu bahaya fisik, ergonomi, kimiawi serta psikologi. Dari semua sumber bahaya ditemukan 19 *potensial hazard* yang dapat berisiko terhadap kesehatan dan keselamatan pekerja.

b. Analisis dan Evaluasi Risiko K3

Setelah dilaksanakan identifikasi menggunakan metode HIRARC, maka selanjutnya tiap potensi bahaya kemudian dianalisis berdasarkan skor nilai kemungkinan (*probability*), dan keparahan (*severity*) yang nantinya akan mendapatkan nilai tingkat level risiko/*risk rating* dengan merata-ratakan hasil kemungkinan dan keparahan risiko dengan menggunakan rumus indeks risiko, serta rekomendasi pengendalian.

Untuk meminimalisir potensi bahaya yang dapat berakibat pada kecelakaan kerja serta penyakit akibat kerja maka dilakukan manajemen risiko, tujuan dilakukannya manajemen risiko di tempat kerja agar pekerja dan masyarakat sekitar lokasi kerja dapat terhindar dari setiap potensi bahaya.

Upaya untuk menekan atau mengurangi risiko terjadinya kecelakaan kerja serta penyakit akibat kerja, salah satunya adalah dengan melakukan identifikasi bahaya dan analisis risiko K3 sedini mungkin. Namun, segala bentuk tersebut perlu diikuti oleh dukungan baik itu dari atasan, hingga pekerja itu sendiri. Kita sebagai umat manusia diperintahkan untuk selalu saling mengingatkan dalam hal kebaikan, serta melakukan pencegahan dalam hal keburukan. biarpun untuk hal-hal kecil sebagaimana yang Allah *subhanahu wa ta'ala* berfirman dalam *Q.S AL-Ashr:1-3*

وَالْعَصْرُ إِنَّ الْإِنْسَانَ لَفِي خُسْرٍ إِلَّا الَّذِينَ آمَنُوا وَعَمِلُوا الصَّالِحَاتِ وَتَوَّاصَوْا بِالْحَقِّ
وَتَوَّاصَوْا بِالصَّبْرِ

Artinya:

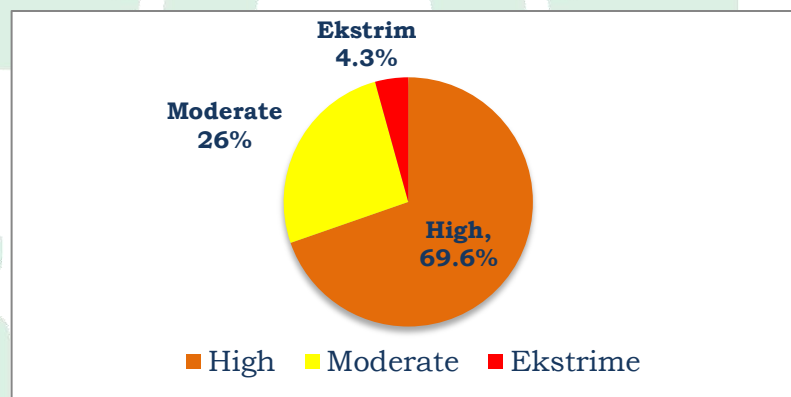
“ Demi masa, sesungguhnya manusia itu benar-benar dalam kerugian, kecuali orang-orang yang beriman dan juga melakukan amal shaleh serta saling menasihati untuk kebenaran dan saling menasehati untuk kesabaran”.

Dari ayat tersebut diatas berdasarkan Tafsir Ibnu Katsir menyebutkan bahwa manusia itu benar-benar dalam kerugian, yakni rugi dan binasa kecuali orang-

orang yang mengerjakan amal saleh, Maka dikecualikan dari jenis manusia yang terhindar dari kerugian, yaitu orang-orang yang beriman hatinya dan anggota tubuhnya mengerjakan amal saleh. Yakni menunaikan dan meninggalkan semua yang diharamkan, serta mereka tabah menghadapi musibah dan malapetaka serta gangguan yang menyakitkan dari orang-orang yang ia perintahkan melakukan kebajikan dan ia larang melakukan kemungkaran.

Berdasarkan tafsir di atas dapat kita garis bawahi, bahwa melakukan perbuatan amal shaleh dapat bermanfaat bagi diri kita, dan juga dapat memberi manfaat bagi orang lain karena telah mengingatkan dalam hal kebaikan. Di masa sekarang ini, kita tidak bisa dipungkiri bahwa beriman tidak hanya dibuktikan melalui keyakinan serta kepercayaan dalam hati, namun harus dibuktikan dengan melakukan perbuatan amal saleh, seperti beribadah, menolong, maupun memberikan kebaikan kepada sesama manusia yang lainnya. Dari penelitian ini dapat kita kaitkan bahwa perbuatan amal saleh salah satunya menolong sesama manusia dengan melakukan dimulai dari diri sendiri untuk melakukan pekerjaan dengan baik dan menasehati apabila orang lain melakukan kesalahan yang bisa berakibat baik pada dirinya sendiri maupun kepada orang lain disekitarnya.

1. Pekerjaan Galian Aspal



Gambar 4. 3 Persentase Tingkat Risiko pada Pekerjaan Galian Aspal

Hasil dari analisis risiko didapatkan bahwa terdapat 16 risiko (69.6%) masuk kategori *high risk*, dan 6 risiko (26%) masuk kategori *moderate risk*, dan 1 risiko (4.3%) masuk kategori *ekstrim risk*.

Potensi bahaya yang masuk kategori *high* yaitu salah satunya yaitu getaran dari jack hammer. Di dunia konstruksi, pekerja sangat dimudahkan dengan

adanya peralatan-peralatan canggih, tetapi walaupun manfaatnya sangat besar tetapi juga dapat menimbulkan bahaya dan berpotensi menyebabkan cedera ketika penggunaannya dan peralatannya tidak dilakukan dengan benar.

Salah satu bahaya *high risk* yaitu Pengoperasian jack hammer dapat berisiko menimbulkan gangguan kesehatan bagi penggunanya, Penggunaan jack hammer dapat menimbulkan efek bahaya getaran dari alat tersebut. Secara umum getaran dapat mengganggu kenyamanan pekerja dan dapat mempercepat terjadinya kelelahan serta menimbulkan masalah kesehatan. Paparan getaran meskipun kurang dari nilai ambang batas (NAB) tetapi jika waktu pemajanan lebih dari 4 jam, akan berdampak pada kesehatan. Hubungan yang signifikan ditemukan antara paparan getaran dan juga tekanan darah, denyut nadi, kelelahan fisiologis, sampai keluhan *hand arm vibration syndrome* (HAVS), (Nilsson,2003 dalam Pramuditta L & Kunaefi, T.D, 2016).

Gangguan yang dipicu oleh penggunaan mesin serta peralatan bergetar yang akhirnya tangan terus-menerus terpapar disebut sebagai Hand Arm Vibration Syndrome (HAVs) (Haghways E, 2016 dalam Dwinaffebri,T et.,al, 2021). Gangguan akibat getaran yang dirasakan pada tangan pekerja dapat berupa gangguan sirkulasi, gangguan persendian, gangguan otot, gangguan saraf dan gangguan sirkulasi lainnya (Goenke, 2013 dalam Pramuditta L & Kunaefi, T.D, 2016).

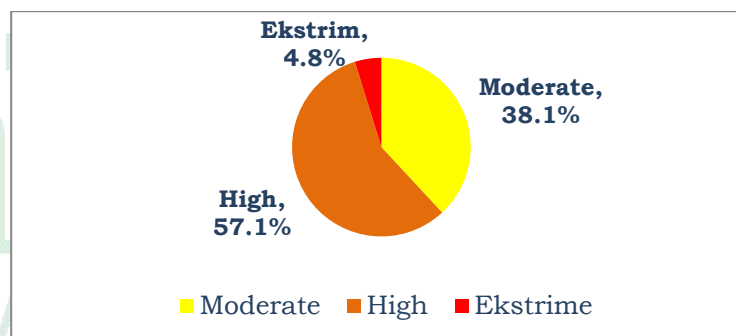
Hand Arm Vibration Syndrome (HAVs) sudah dikenal dengan penyakit yang disebabkan oleh pekerjaan (*occupational disease*) oleh (ILO) serta *the European Commission* (ILO, 2003). Gejala awal yang ditimbulkan berupa gejala vaskuler dan berlanjut menjadi neurologis. Sebagian besar gejala sensorineural adalah kesemutan dan mati rasa (Edlund, et.,al.,2014). Hal ini sejalan dengan Penelitian Pramuditta yang menunjukkan bahwa ada hubungan antara usia, masa kerja, besar dan lama paparan getaran dengan *Hand Arm Vibration Syndrome*.

Penggunaan mesin jack hammer juga diikuti oleh unsafe act dari pekerja dengan tidak menggunakan alat pelindung diri seperti sarung tangan dan sepatu safety. Potensi bahaya yang masuk ke dalam kategori *moderate risk* yaitu bising dari mesin jack hammer. Proses pengeboran menggunakan alat jack hammer akan menimbulkan bising dari mesin. Pekerja lebih banyak terpapar bising karena area

kerja yang berada di jalan umum. Menurut Suma'mur (2009), bising diartikan sebagai semua suara atau bunyi yang tidak dikehendaki yang bersumber dari alat proses produksi atau alat kerja yang pada tingkat tertentu dapat menimbulkan gangguan pendengaran. Salah satu gangguan akibat kebisingan adalah Noise Induced Hearing Loss (NIHL) Menurut The National Institute of Occupational Safety and Health (2016), Centers for Disease Control and Prevention menerangkan bahwa 82% penyakit akibat kerja yang terjadi yaitu ketulian akibat kerja. Kebisingan merupakan salah satu faktor fisik lingkungan kerja yang dapat menimbulkan gangguan pendengaran, dan perasaan tidak senang. Proyek pembangunan IPAL ini hampir semua jenis pekerjaan pembangunan IPAL menggunakan alat berat excavator sehingga pekerja akan terpapar bising selama penggunaan alat berat. Kebisingan dapat menimbulkan dampak berupa gangguan komunikasi, rasa tidak nyaman, gangguan penurunan fungsi pendengaran.

Adapun pencegahan yang dapat dilakukan untuk mengurangi atau menghilangkan dampak dari potensi bahaya terpapar getaran adalah dengan melapisi pegangan jack hammer dengan bahan karet dan menggunakan APD sarung tangan sehingga efek getaran pada tubuh berkurang, serta untuk mengurangi dan menghilangkan dampak dari adanya potensi bahaya seperti tergores peralatan yang tajam dapat dilakukan upaya pengendalian dengan menggunakan APD safety shoes, potensi bahaya ergonomi dapat dikendalikan dengan melakukan peregangan di sela-sela kerja.

2. Pekerjaan Galian Tanah



Gambar 4. 4 Persentase Tingkat Risiko pada Pekerjaan Galian Tanah

Hasil analisis risiko yang ditemukan bahwa sebanyak 8 risiko (38.1%) berada di kategori *moderate risk*, 12 risiko (57.1%) pada kategori *high risk*, dan 1 risiko (4.8%) pada kategori *ekstrim risk*.

Hasil penelitian sejalan dengan penelitian yang dilakukan oleh Darma et al.,2017, menyatakan bahwa *risk rating* tertinggi diperoleh dalam kategori *ekstrim risk* yang mana perlu pengawasan secara berkelanjutan, level kedua yaitu *high risk* dengan diharuskan perbaikan secara teknis, dan *moderate risk* dengan perlu adanya bentuk pengawasan (Dharma, et.al., 2017 dalam Mutia S,A et.al.,2020).

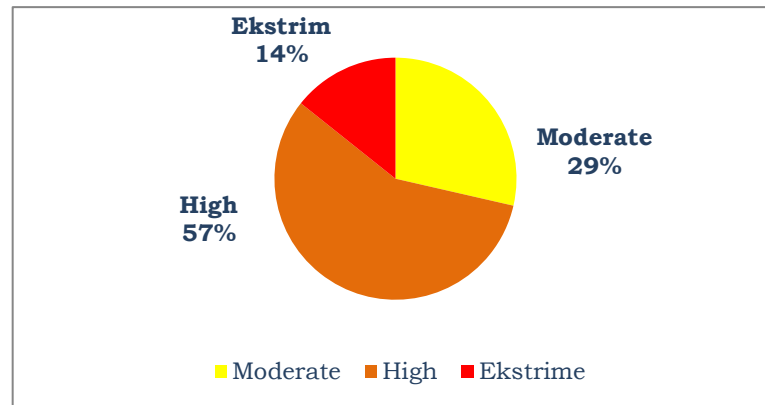
Salah satu pekerjaan galian tanah yang memiliki risiko *high risk* yaitu postur janggal dalam proses pengangkutan hasil galian dengan DT. Pada proses ini pekerja menggeser tanah galian dengan menggunakan sekop menimbulkan sikap kerja yang tidak ergonomi yaitu posisi tubuh yang salah dan aktivitas yang berulang ulang pada saat menggunakan sekop untuk menggeser tanah galian ke area lain. Berdasarkan penelitian Sarmauly (2009), pekerjaan dengan beban yang berat dan perancangan alat yang tidak ergonomis pada pekerja pabrik dapat mengakibatkan pengerahan tenaga yang berlebihan serta postur yang salah seperti memutar dan membungkuk menyebabkan risiko terjadinya MSDs dan kelelahan dini. Gangguan MSDs merupakan gangguan otot,tendon, saraf tepi, dan sistem vaskuler yang dapat menyebabkan keluhan berupa nyeri yang berkepanjangan dari keluhan ringan hingga berat. Bahaya ergonomi berdampak pada gangguan *musculoskeletal*, kondisi gangguan ergonomi yang semakin lama dapat menurunkan kualitas dan produktivitas pekerja (Shaik, 2011 dalam Utami, R. I. Et al., 2020).

Sejalan dengan penelitian yang dilakukan oleh Mallapiang et al., (2019) Posisi kerja janggal atau tidak ergonomis merupakan sikap paksa dalam bekerja, sehingga sudut yang terbentuk dari posisi tubuh dengan titik gravitasi/keseimbangan tubuh sangat besar. Hal tersebut berdampak pada meningkatnya risiko gangguan atau keluhan *musculoskeletal disorder*.

Upaya pengendalian yang dapat dilakukan untuk mengurangi dan menghilangkan dampak potensi bahaya ergonomi dapat dikendalikan dengan pengendalian administratif, pemberian istirahat untuk melakukan relaksasi otot dan peregangan di sela-sela kerja. Sejalan dengan penelitian setiawan (2015) desain organisasi kerja PT Sunan Rubber berbasis fisiologis termasuk pemberian istirahat menurunkan beban kerja sebanyak 16.06%, menurunkan keluhan muskuloskeletal sebesar 21.02% dan meningkatkan hasil produk/shift kerja

sebesar 20.29%.

3. Pekerjaan Pemasangan shoring



Gambar 4. 5 Persentase Tingkat Risiko pada Pemasangan Shoring

Hasil analisis risiko yang didapatkan yaitu sebanyak 4 risiko (57%) berada di kategori *moderate risk*, dan masing-masing risiko (14.28%) berada pada kategori *high risk*, *low risk* dan *ekstrim risk*.

Proses kerja pada pekerjaan pemasangan shoring juga sangat berisiko dalam tahapan pembangunan IPAL seperti tahapan yang lainnya. Karena salah satu tahapan kerja pemasangan shoring yaitu bekerja pada ketinggian. Tahapan kerja pemasangan shoring dimulai dari pemasangan sling/tali yang nantinya akan dikenakan kepada kedua sisi shoring (H-beam) untuk diangkat oleh excavator.

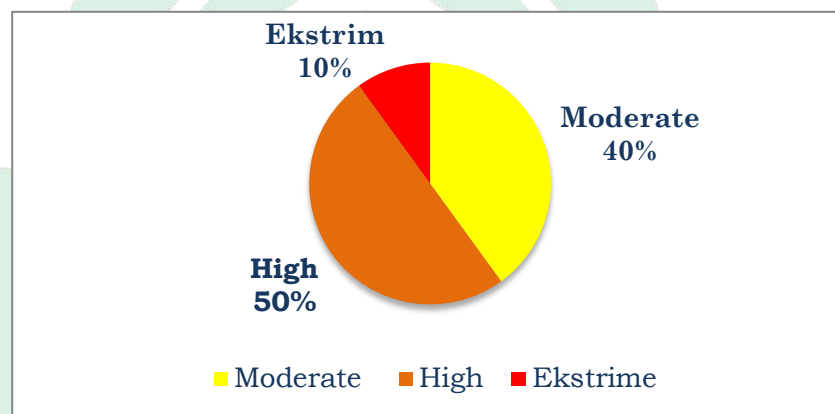
Pada tahap ini pekerja akan menaiki shoring dengan cara manual tanpa bantuan tangga untuk mengaitkan tali ke ujung, selain mengikat tali ke ujung excavator pekerja juga akan mengikat kabel-kabel yang dapat mengganggu jalannya excavator, tanpa adanya alat bantu sehingga apabila pekerja kurang hati-hati dan tidak fokus maka dapat menyebabkan pekerja terjatuh dari ketinggian dan akhirnya mengganggu proses kerja dan membahayakan nyawa pekerja. sehingga semakin tinggi risiko (risiko ekstrim) dapat menyebabkan dampak serius bagi pekerja seperti luka berat hingga korban jiwa. Sejalan dengan penelitian yang dilakukan oleh Supoton G.E, et.al., (2014) pada pembangunan gedung SMA Eben Haezar didapatkan level risiko yang sangat tinggi/*very high risk* yaitu variabel risiko terjatuh dari ketinggian.

Banyaknya kecelakaan fatal terjadi karena kurangnya konsentrasi pekerja dan pengetahuan pekerja terhadap potensi bahaya. Kurangnya konsentrasi pekerja disebabkan karena posisi tidak ergonomis, pengangkatan material terlalu berat,

penanganan instrumen teknis, dan terlalu banyak bercanda yang mengakibatkan kecelakaan kerja (Zahra,J.K et, al.,2012 dalam Kamalnataraj,D.2019). Kecelakaan kerja umumnya ada dua faktor yaitu manusia dan lingkungan namun penyebab kecelakaan 80-85% diakibatkan oleh faktor manusia (Anizar, 2009 dalam Muhammad B,2020).

Upaya pengendalian yang dapat dilakukan adalah dengan menggunakan scaffolding dan tangga layak pakai serta memakai APD sarung tangan dan *safety body harness*.

4. Pekerjaan Instal Pipa



Gambar 4. 6 Persentase Tingkat Risiko pada Pekerjaan Instal Pipa

Hasil analisis risiko ditemukan bahwa sebanyak 8 risiko (40%) berada pada kategori *moderate risk*, dan 10 risiko (50%) pada kategori *high risk* dan 2 risiko (10%) masuk kategori *ekstrim risk*.

Salah satu level risiko pada pekerjaan instal pipa yang masuk kategori *high* yaitu terkena mesin gerinda. Sejalan dengan penelitian yang dilakukan oleh Ma'ruf A.F,(2015), bahwa terdapat jenis bahaya pada proses produksi aluminium di daerah Yogyakarta salah satunya yakni bahaya fisik,kimia,dan ergonomi, serta terdapat 3 risiko *ekstrim* dan 15 risiko *high* diantaranya tangan terkena mesin gerinda, dan 3 risiko *medium*.

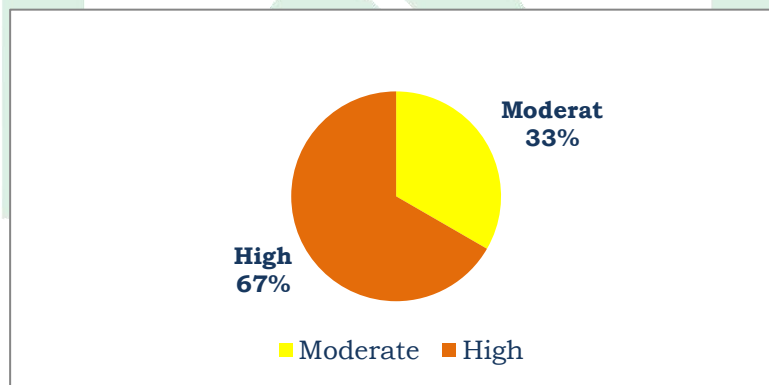
Pada saat menggunakan mesin pemotong dapat terkena percikan api, dan apabila mengenai kulit maka dapat mengakibatkan luka bakar. Selain terkena percikan api maka risiko bahaya yang dapat terjadi yaitu tersengat arus listrik, hal tersebut sangat mungkin terjadi karena mengingat mesin gerinda ini membutuhkan arus listrik untuk bisa dioperasikan. Adapun beberapa penyebab pekerja dapat tersengat arus listrik apabila kabel terkelupas, tersangkut kabel dan

sebagaimana dalam (Thurnisa R,A, 2018). Penggunaan mesin gerinda juga didukung oleh unsafe act pekerja karena tidak menggunakan alat pelindung diri seperti face shield, sarung tangan saat bekerja.

Sejalan dengan penelitian yang dilakukan Irwan et al.,2016 dalam Muhtia S,A et,al.,2020), bahwa pada area produksi PT.Cahaya Murni Andalas Permai dimana hasil dari survey lapangan identifikasi bahaya yang didapatkan memiliki potensi bahaya yang sangat besar jika pekerja itu tidak menyadari kewajiban penggunaan APD saat bekerja.

Upaya pengendalian yaitu menyediakan APD yang sesuai dengan jenis pekerjaan kemudian setiap pagi atau sebelum melakukan aktivitas kerja selalu dilakukan tool box meeting dengan memberikan pengarahan kepada pekerja tentang adanya potensi bahaya di setiap aktivitas pekerjaan dan melakukan inspeksi terhadap alat yang akan digunakan, dan untuk mengurangi dan menghilangkan dampak dari potensi bahaya percikan api adalah dengan menggunakan APD,memakai baju lengan panjang dan kacamata serta masker.

5. Pekerjaan Timbunan Sirtu



Gambar 4. 7 Persentase Tingkat Risiko pada Pekerjaan Timbunan Sirtu

Hasil analisis risiko ditemukan bahwa sebanyak 5 risiko (33%) berada pada kategori *moderate risk* dan 10 risiko (67%) pada kategori *high risk*.

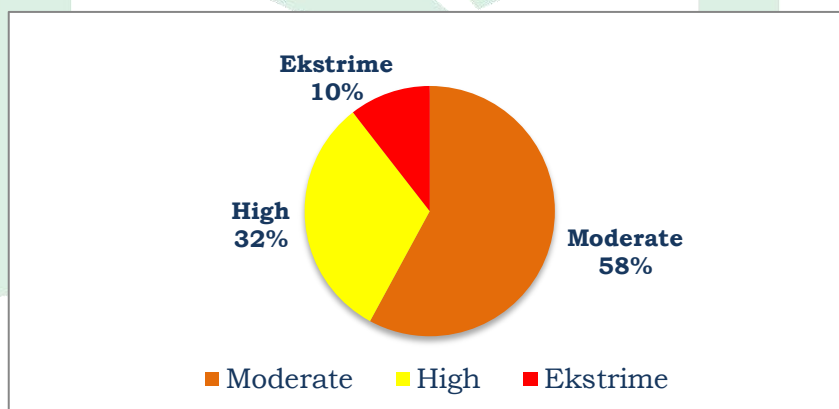
Salah satu risiko *high risk* dalam proses timbunan sirtu yaitu potensi bahaya getaran dari mesin stamper. Getaran yang dihasilkan mesin stamper berpotensi menimbulkan beberapa masalah kesehatan yaitu hand arm vibration, tremor pada tangan. Korelasi yang signifikan ditemukan antara pajanan getaran dan tekanan darah, denyut nadi, kelelahan fisiologis, hingga keluhan *hand arm vibration syndrome* (HAVS) (Nilsson, 2003 dalam Pramuditta,L & Kunaefi,T.D, 2016).

Selain getaran dari mesin stamper juga terdapat bahaya kebisingan yang disebabkan oleh bunyi mesin stamper. Tetapi meskipun dalam tingkatan aman, pajanan yang melebihi batas waktu dapat mempengaruhi kesehatan pendengaran dan juga komunikasi pekerja, mengingat proyek IPAL ini dilakukan di jalan umum yang akses kendaraan sangat pesat sehingga dapat mengganggu kenyamanan pekerja.

Hasil penelitian sejalan dengan penelitian yang dilaksanakan oleh Fatma (2016) dalam Mutia et.al.,(2020), bahwa tingginya angka kecelakaan kerja disebabkan karena kesadaran tenaga kerja sangat kurang dalam penggunaan APD, sehingga dibutuhkan penanganan risiko, dan menganalisis potensi bahaya.

Upaya pengendalian yang dapat dilakukan untuk mengurangi paparan getaran dan bising adalah dengan melapisi pegangan stamper dengan bahan karet dan menggunakan APD sarung tangan serta ear muff/ear plug.

6. Pekerjaan tahap pembesian, pengecoran dan pengaspalan



Gambar 4. 8 Persentase Tingkat Risiko pada Pekerjaan Tahap Akhir

Hasil analisis risiko ditemukan bahwa sebanyak 11 risiko (58%) berada pada kategori *moderate risk*, 6 risiko (30.77%) pada kategori *high risk*, dan *ekstrim risk* sebanyak (10%).

Dari analisis risiko yang telah dilakukan didapatkan bahwa salah satu level risiko *high* didapatkan dari tahapan pekerjaan pengecoran. Hal ini sejalan dengan penelitian yang dilakukan oleh Anwar F,N, et.al., (2014) bahwa evaluasi risiko pada proyek skyland city-jatinangor menunjukkan bahwa dari hasil penelitian ditemukan risiko yang paling besar adalah potensi bahaya pada tahap pengecoran dengan indek level risiko *high risk*.

Salah satu risiko *ekstrim risk* pada proses pembesian yaitu proses pengelasan. Berbagai risiko yang dapat dihadapi oleh pekerja dalam proses pengelasan yang tidak aman dapat ditinjau dari aspek keselamatan dan kesehatan.

Dalam hal keselamatan pekerja, pengelasan yang menggunakan aliran listrik dapat berisiko memunculkan percikan api dan korsleting listrik yang dapat berakibat pada kebakaran, dan dapat menghasilkan temperatur yang tinggi yang memicu munculnya *heat stress* pada pekerja, serta apabila bagian tubuh terkena percikan pengelasan akibat gesekan dengan besi maka dapat menimbulkan bunga api, yang dimana dapat mengenai kulit pekerja yang berisiko pada luka bakar.

Sesuai penelitian yang dilakukan oleh Winiarto (2013) bahaya yang dapat terjadi saat pengelasan yaitu luka bakar pada tubuh pekerja, asap pembakaran terhirup menyebabkan gangguan pernafasan, terkena sinar ultraviolet dan infra merah menyebabkan kerusakan kulit serta mata, bahkan kebakaran di tempat kerja, (Winiarto, B dan Mariawati, A.S 2013 dalam Nazhrah, 2015). Dari tinjauan kesehatan proses pengelasan yang menghasilkan *fume*, berdampak pada keluhan pernafasan dan kulit. Gangguan pernafasan yang umumnya dikeluarkan oleh pekerja pengelasan di antaranya *pneumonia*, *asthma*, iritasi pada tenggorokan dan paru-paru, hingga kanker dari zat karsinogen dalam (Mgonja, 2017).

Sejalan dengan penelitian yang dilakukan (Safirin, 2007 dalam Pisceliya, et al., 2018) bahwa kasus kecelakaan kerja yang terjadi pada bagian *welder* yaitu luka bakar di bagian tangan dan muka saat melakukan pengelasan.


Upaya yang dapat dilakukan untuk mengurangi dan menghilangkan dampak yang ada yaitu terciprat beton dengan menggunakan sarung tangan, masker, baju safety. Potensi bahaya ergonomi dapat dikendalikan dengan menggunakan alat atau papan yang lebih tinggi agar pekerja tidak terlalu membungkuk saat melakukan aktivitas dan pekerja juga melakukan peregangan di sela-sela kerja.

Untuk pengendalian yang telah dilakukan oleh proyek pembangunan IPAL salah satunya yaitu pemberian APD sesuai dengan jenis pekerjaan yang dilakukan, pemberian rambu-rambu di area proyek, penyediaan akses aman untuk alat berat, pemasangan barikade di tepi galian, induksi pekerja seperti melakukan

tool box meeting sebelum melakukan pekerjaan, penyiraman rutin untuk area disekitar proyek, pemasangan safety line, menyediakan flagman, APAR, menyediakan tempat cuci tangan disetiap area proyek, memberikan rambu-rambu larangan merokok dan wajib memakai masker serta pemeriksaan kesehatan yang rutin untuk pekerja dan melakukan inspeksi rutin.

E. Keterbatasan Penelitian

Penelitian ini dilakukan saat pandemi COVID-19 berlangsung, sehingga sangat terbatas dalam berinteraksi dengan pekerja. Dan banyaknya aktifitas kerja yang dilakukan pada pekerjaan IPAL sehingga responden waktunya sangat terbatas untuk di wawancarai sehingga dilakukan di sela-sela jam istirahat.



BAB V

PENUTUP

A. Kesimpulan

Berdasarkan hasil observasi dan analisis yang telah dilakukan pada proses pembangunan IPAL Domestik Losari Makassar di Kecamatan Mariso dan mamajang, Sulawesi selatan, maka disimpulkan sebagai berikut:

1. Pada proses kerja pekerjaan galian aspal, teridentifikasi 23 *potensial hazard* dari keempat tahapan kerja. Dari hasil analisis, kategori risiko terbanyak yaitu *high risk* sebanyak 16 potensi bahaya (69.6%). Sedangkan kategori risiko sedang atau *moderate risk* sebanyak 6 (26%), dan *ekstrim risk* sebanyak (4.3%) di antaranya yaitu pada pengoperasian dari jack hammer (potensi getaran dan kebisingan).
2. Pada pekerjaan galian tanah, teridentifikasi 21 *potensial hazard* dari ketiga tahapan kerja. Dari hasil analisis, kategori risiko terbanyak yaitu *high risk* sebanyak 12 potensi bahaya (57.1%). Sedangkan kategori risiko sedang atau *moderate risk* sebanyak 8 (38.1%), dan kategori risiko tertinggi yaitu *ekstrim risk* yaitu (4.8%) diantaranya yaitu Postur janggal dalam proses pengangkutan hasil galian.
3. Pada pekerjaan pemasangan shoring/H-beam, teridentifikasi 14 *potensial hazard* dari kedua tahapan kerja. Dari hasil analisis, kategori risiko terbanyak yaitu *high risk* sebanyak 8 potensi bahaya (57%). Sedangkan kategori risiko sedang atau *moderate risk* sebanyak 4 (29%), dan kategori risiko tertinggi yaitu *ekstrim risk* sebanyak (14%), diantaranya yaitu bekerja di ketinggian saat pemasangan pengait shoring.
4. Pada pekerjaan instal pipa, teridentifikasi 20 *potensial hazard* dari ketiga tahapan kerja. Dari hasil analisis, kategori risiko terbanyak yaitu *high risk* sebanyak 10 potensi bahaya (50%). Sedangkan kategori risiko sedang atau *moderate risk* sebanyak 8 (40%), dan kategori risiko tertinggi yaitu *ekstrim risk* sebanyak (10%), salah satunya yaitu pada proses saat menggunakan gerinda.
5. Pada pekerjaan timbunan sirtu, teridentifikasi 15 *potensial hazard* dari ketiga tahapan kerja. Dari hasil analisis, kategori risiko terbanyak yaitu

high risk sebanyak 10 potensi bahaya (67%). Sedangkan kategori risiko sedang atau *moderate risk* sebanyak (33%) antaranya yaitu pada getaran dan bising dari mesin stamper.

6. Pada pekerjaan pembesian, pengecoran dan pengaspalan teridentifikasi 19 *potensial hazard* dari keempat tahapan kerja. Dari hasil analisis, kategori risiko terbanyak yaitu *moderate risk* sebanyak 11 potensi bahaya (58%). Sedangkan kategori risiko tinggi yaitu *high risk* sebanyak (32%), dan kategori risiko *ekstrim risk* yaitu (10%), salah satunya yaitu pada proses pengelasan dan penggunaan aliran listrik dapat berisiko memunculkan percikan api dan korsleting listrik.

B. Saran

Berdasarkan hasil observasi dan analisis yang telah dilakukan pada proses pembangunan IPAL Domestik Losari Makassar di Kecamatan Mariso dan Mamajang, Sulawesi selatan, maka saran dari penulis sebagai berikut:

1. Pihak Perusahaan diharapkan lebih mengingatkan pekerja untuk selalu menggunakan alat pelindung diri agar pekerja terhindar dari potensi bahaya di setiap langkah kerja pembangunan IPAL.
2. Pihak perusahaan lebih memperhatikan penerapan K3 yang baik bagi pekerjanya agar tidak terjadi hal-hal yang menimbulkan risiko sangat tinggi (*ekstrim risk*)
3. Memberikan peringatan atau teguran kepada pekerja yang tidak mematuhi aturan maupun prosedur yang telah ditetapkan, untuk mengurangi risiko yang tidak diinginkan.
4. Diharapkan sebelum proses bekerja, melakukan pemeriksaan berkala pada alat kerja yang akan digunakan, dan melakukan pengawasan sebagai bentuk penguatan pada sarana dan prasarana di area kerja.
5. Pekerja diharapkan mampu memiliki kesadaran pribadi untuk menggunakan alat pelindung diri dan sensitif terhadap potensi bahaya yang berada di sekitar area kerja.
6. Melakukan Traffic manajemen bertujuan mengurangi efek pekerjaan konstruksi terhadap lalu lintas ke tingkat seminimal mungkin. Pengaturan lalu lintas ini bertujuan untuk tetap memberikan keamanan dan keselamatan

penggunaan jalan baik di dalam maupun di luar area proyek selama proyek berlangsung.

7. Melakukan pekerjaan sesuai dengan instruksi dan metode kerja yang ada agar terhindar dari kecelakaan kerja, melakukan peregangan di sela-sela kerja jika posisi kerja yang dilakukan dengan posisi tetap.
8. Untuk pekerjaan yang masuk kategori high-ekstrim maka perlu penanganan untuk mengurangi dampak atau keparahan yang dapat ditimbulkan nantinya dengan menekan probability dengan cara teknis, administratif dan pendekatan manusia. Seperti memberikan bantalan pada pegangan mesin salah satunya yaitu jack hammer agar tidak kontak langsung dengan tangan pekerja, memasang rambu-rambu peringatan di setiap sudut area proyek atau ruang kerja proyek, melakukan inspeksi rutin untuk alat kerja untuk mencegah terjadinya hal-hal yang tidak diinginkan.
9. Menyediakan air minum yang cukup di area kerja yang mudah dijangkau oleh pekerja untuk mencegah pekerja dehidrasi.
10. Peneliti selanjutnya direkomendasikan untuk melakukan observasi dan analisis risiko K3 secara menyeluruh pada metode kerja yang lainnya.

DAFTAR PUSTAKA

- Abryandoko, EW (2018). Penilaian Risiko Keselamatan Dan Kesehatan Kerja Dengan Menggunakan Metode Hirarc Dan Safety Policy. *Rekayasa Sipil*, 12 (1), 50-57.
- Alexander, H., Hidayati, R., Misriani, M., Yurisman, Y., & Haryanto, W. P. (2019). Construction Safety Plan pada Gedung Bertingkat berdasarkan Peraturan Menteri Pekerjaan Umum Nomor 05/PRT/M/2014. *Jurnal Ilmiah Rekayasa Sipil*, 16(1), 10- 18.
- Alfatiyah, R. (2017). Analisis manajemen risiko keselamatan dan kesehatan kerja dengan menggunakan metode HIRARC pada pekerjaan seksi casting. *SINTEK JURNAL: Jurnal Ilmiah Teknik Mesin*, 11(2), 88-101.
- Alfiansah, Y., Kurniawan, B., & Ekawati, E. (2020). Analisis Upaya Manajemen K3 Dalam Pencegahan Dan Pengendalian Kecelakaan Kerja Pada Proyek Konstruksi PT. X Semarang. *Jurnal Kesehatan Masyarakat (e-Journal)*, 8(5), 595-600.
- Anwar, F. N., Farida, I., & Ismail, A. (2014). Analisis Manajemen Risiko Kesehatan dan Keselamatan Kerja (K3) pada Pekerjaan Upper Structure Gedung Bertingkat (Studi Kasus Proyek Skyland City–Jatinangor). *Jurnal Konstruksi*, 12(1).
- Aulia, L., & Hermawanto, A. R. (2020). Analisis Risiko Keselamatan Kerja Pada Bagian Pelayanan Distribusi Listrik Dengan Metode Hirarc (Studi Kasus di PT. Haleyora Power). *Sistemik(Jurnal Ilmiah Nasional Bidang Ilmu Teknik)* Vol. 08 No. 01 Juni 2020.20-27.
- Ardan,M. (2015). Analisa Kecelakaan Kerja Proyek Konstruksi di Kota Medan. *ARBITEK:Jurnal Teknik Sipil & Arsitektur*,1(2).
- Armiyanti, M. S. (2020). Dampak Debu Organik Serbuk Kayu Terhadap Penyakit Paru Obstruktif Akibat Kerja. *Jurnal Ilmiah Kesehatan Sandi Husada*, 12(2), 713-718. <https://doi.org/10.35816/jiskh.v12i2.390>
- BPJS Ketenagakerjaan. (2018). *Info BPJS Ketenagakerjaan di Indonesia*. *BPJS Ketenagakerjaan*.
- Balkhyour,M. A., Ahmad, I., & Rehan, M. (2019). Assesment of personal protective equipment use and occupational exposures in small industries in jeddah: Health implications for workers. *Saudi Journal of Bbiological Sciences*,26(4),653-659.<https://doi.org/10.1016/j.sjbs.2018.1480897>
- Budianti,E.A.,& Rizal,R.(2017). Analisis Risiko Keselamatan Dan Kesehatan Kerja Manufaktur Pada Proses Pembuatan Suku Cadang Mobil Arm Visor Shaft.*Bina Teknika*,11(2),93-101.
- DeArmond, S, Huang, YH, Cgen, PY,Courtney.2010. Persepsi Pengambilan Keputusan Keuangan Perusahaan tentang kinerja, program, dan personel keselamatan perusahaan. *Pubmed*, 37, 3-13.
- Dinas Tenaga Kerja. (2014). *Data Kecelakaan Kerja Sulawesi Selatan. Laporan Tahunan Pelaksanaan Keselamatan dan Kesehatan Kerja Sulawesi Selatan*.
- Diekman,ST,Ballesteros.MF, Berger, LR, Carabolla, RS & Kagler, RS (2008). Analisis tingkat ekeologi hubungan antara merokok dan kematian kebakaran perumahan. *Pencegahan Cedera*, 14,228-231. Doi:10.1136/ip.2007.017004
- Ekeocha, R. J. O. (2018). Vibration in Systems. *Academic Journals*, 10(January), 1–6. <https://doi.org/10.5897/JMER2017.0487>
- Edlund, M., Burström, L., Gerhardsson, L., Lundström, R., Nilsson, T., Sandén, H., and Hagberg, M. (2014): A prospective cohort study investigating an exposure–

- response relationship among vibration-exposed male workers with numbness of the hands. *Scand J Work Environ Health* 2014;40(2):203-209.
- Edwin, Tiffany. 2019. Analisis Risiko Pada Bagian Produksi Pabrik Pengolah Getah Karet Menggunakan Metode Hirarc (Studi Kasus Pt X Kota Padang. *Jurnal sains dan Teknologi* 18(1), Maret 2019:21-26 P-ISSN 1412-6257 E-ISSN 2549-9472.
- Goenka, S. Peelukhana, S.V., Kim, J., Stringer, K.F., and Banerjee, R.K. (2013): Dependence of Vascular Damage on Higher Frequency Components in the Rat-tail Model. *The Journal of Industrial Health* 2013, 51, 373-385.
- Ibrahim, H., Basri, S., & Hamzah, Z. (2016). Faktor-Faktor yang Berhubungan dengan Keluhan Gangguan Pendengaran pada Tenaga Kerja Bagian Produksi PT. Japfa Comfeed Indonesia, Tbk. Unit Makassar Tahun 2014. *Al-Sihah: The Public Health Science Journal*.
- ILO. (2003): Encyclopedia of Occupational Health and Safety. Penerbit: Geneva
- Imam Jalaluddin Al-Mahalli., dan Imam Jalaluddin As-Suyuthi. (2000). *Tafsir Jalalain*. Bandung: Sinar Baru Algensindo.
- Imam Zainuddin Ahmad bin And Al-Lathif Az-Zabidi. (2002). *Ringkas Hadist Shahih Al-Bukhari*. Jakarta: Pustaka Amani.
- International Labour Organization. (2018). Menuju Budaya Pencegahan Keselamatan dan Kesehatan Kerja yang Lebih Kuat. Kantor Perburuhan International.
- Irawati, I. (2020). Penerapan Evaluasi Housekeeping metode 5S di Workshop 1 PT X kota Batam. *Jurnal Teknik Ibnu Sina (JT-IBSI)*, 5(01), 23-30.
- Jaiswal V., Banodha V., & Patel P. 2014. Risk Assessment in Maintenance Workshop. *International Journal on Emerging Technologies*. 5(1):59-63.
- Jawat, I. Wayan. "Pengendalian keselamatan dan kesehatan kerja pada proyek pembangunan Hotel." *PADURAKSA: Jurnal Teknik Sipil Universitas Warmadewa* 6.1 (2017): 13- 33.
- Kamalnataraj, D. (2019). A conceptual approach to prevent falling hazard at construction site. *Eco. Env. & Cons*, 24 (April), 349-354
- Karundeng, I., Doda, D. V., & Tucunan, A. A. (2018). Analisis Bahaya Dan Risiko Dengan Metode HIRARC Di Departemen Production Pt. Samudera Mulia Abadi Mining Contractor Likupang Minahasa Utara. *Kesmas*, 7(4).
- Ketenagakerjaan, B.P.J.S (2020). BPJS Ketenagakerjaan. In *BPJS Ketenagakerjaan* (p. 20).
- Kim, Y.J. (2016). Impact of Work Environments and Occupational Hazard on Smoking Intensity in Korea Workers. *Workplace Health and safety*, 64(3), 103-113. <https://doi.org/10.1177/2165079915616397>
- Mahajan VK, Sharma NL. (2011). Occupational Airborne Contact Dermatitis Caused by Phinus Roxburghii Sawdust. *Contact Dermatitis*. 64(2):110-1
- Mallapiang, F., Azriful, Habibi, Aeni, S., & Ismawati, T. (2019). Analisis Postur Kerja dan Re-desain Fasilitas Kerja pada Pengrajin Batu Bata di Kelurahan Kalase' rena Kec. Bontonompo Kab. Gowa. *Public Health Science Journal*, 11(1), 49-59.
- Mallapiang, F., Azriful, Nildawati, Syarfaini, Muis, M., & Adriansyah. (2021). The relationship of posture working with musculoskeletal disorders (MSDs) in the weaver West Sulawesi Indonesia. *Gaceta Sanitaria*, 35, S15-S18. <https://doi.org/10.1016/j.gaceta.2020.12.005>
- Mallapiang, F., & Samosir, I. A. (2014). Analisis Potensi Bahaya Dan Pengendaliannya Dengan Metode HIRAC (Studi Kasus: Industri Kelapa Sawit PT. Manakarra Unggul Lestari (PT. Mul) Pada Stasiun Digester dan Presser, Clarifier, Nut dan

- Kernel, Mamuju, Sulawesi Barat). *Al-Sihah: The Public Health Science Journal*, 6(2).
- Mgonja, C. T. (2017). The effects of arc welding hazards to welders and people surrounding the welding area. *Internasional Journal of Mechanical Engineering and Technology*, 8(3), 433-441.
- Muhammad, Abdullah Bin, *Tafsir Ibnu Katsir*. Jilid 4, (Bogor :Pustaka Imam Asy Syafi'i, 2003).
- Muhammad, B. (2020). Analisis Risiko Keselamatan Dan Kesehatan Kerja Pada Proyek Pasar Pelita Sukabumi Menggunakan Metode Hazard And Operability Study (Hazop). *Jurnal Mahasiswa Teknik Sipil*, 2 (1), 99-108.
- Muharani, R., & Dameria, D. (2019). Faktor yang Berhubungan dengan Kejadian Kecelakaan Kerja Pada Pekerja di Bagian Produksi Pabrik Kelapa Sawit Adolina PTPN IV Kabupaten Serdang Bedagai. *Jurnal Kesehatan Global*, 2(3), 122- 130.
- Muhtia, S. A., Fachrin, S.A., & Baharuddin, A. (2020). Analisis Risiko Keselamatan dan Kesehatan kerja dengan Metode HIRARC (Hazard Identification, Risk Assessment, Risk Control) pada Pekerja PT. Varia Usaha Beton Cabang Makassar. *Window Of Public Health Journal*. 166-175.
- Nasirly, R., & Septianto, D., Syafei D, (2020). Analisis Risiko pada Separator di Industri Migas dengan Metode HIRARC. In *Seminar Nasional Teknologi Informasi Komunikasi dan Industri* (p. 523).
- Nur, R., Salmawati, L., Hidayat, S., Rau, M. J., & Muhammad Rusydi, H. (2018). Study Of Hearing Loss In The Diesel Power Plant Silae Workers In Palu City (Kajian Kehilangan Pendengaran Di Loji Janakuasa Tenaga Diesel Silae Di Bandar Palu). *Asian Journal Of Environment, History And Heritage*, 2(2).
- Pedoman Umum Risk management guideline Standards Australia/Standards New Zealand (AS/NZS 4360:2004).
- Pinto, A. C. C. S., Silva, D. A. S., Ensslin, L., Reis, P. F., Vilagra, J. M., Vergara, L. G. L., & Moro, A. R. P. (2018). Injuries of repetitive efforts in workers from the poultry meat industry: A bibliometric analysis of literature. *Sustainability (Switzerland)*, 10(1). <https://doi.org/10.3390/su10010250>
- Pisceliya, D.MR., & Mindayani, S. (2018). Analisis Kecelakaan Kerja Pada Pekerja Pengelasan di CV. Cahaya Tiga Putri. *Jurnal Riset Hesti Medan Akper Kesdam I/BB Medan*, 3(1), 66-75.
- Pramuditta, L., & Kunaefi, D. (2016). Pengaruh Paparan Getaran Mesin Terhadap Kelelahan dan Hand Arm Vibration Syndrome (HAVS) Pada Pekerja di Industri Beton Pracetak (Studi Kasus PT SCG Pipe And Precast Indonesia). *Jurnal Teknik Lingkungan*, 22(2), 42-51.
- Ramadhan, F. (2017, November). Analisis Kesehatan dan Keselamatan Kerja (K3) Menggunakan Hazard Identification Risk Assessment and Risk Control (HIRARC). In *Prosiding Seminar Nasional Riset Terapan/ SENASSET* (pp. 164-169).
- Ramli, Soehatman. (2010). *Sistem Manajemen Keselamatan dan Kesehatan Kerja OHSAS 18001*. Jakarta: Dian Rakyat.
- Rifani, Y., Mulyani, E., & Pratiwi, R. Penerapan K3 Konstruksi dengan Menggunakan Metode HIRARC Pada Pekerjaan Akses Jalan Masuk (Studi Kasus: JL Prof. DR. H HADARI NAWAMI). *Jurnal Mahasiswa Teknik Sipil Universitas Tanjungpura*, 5(2).
- Salawati, L. (2015). Penyakit akibat kerja dan pencegahan. *Jurnal Kedokteran Syiah Kuala*, 15(2), vol 15, no 2 Agustus, 91-95.

- Riri, R.M.R., Fachrin,S.A., & Asrina,A. (2020). Identifikasi Risiko Kecelakaan Kerja Terhadap Pekerja di PT.IKI Makassar Tahun 2020 (Studi Pada Pekerja Proses Marking). *Journal of Aafiyah Health Research (JAHRI)*, 1(2), 19-27.
- Setiyoso, A., Oesma, T. I., & Yusuf, M. (2019). Analisis Potensi Kecelakaan Akibat Kerja Menggunakan Job Safety Analysis (JSA) Dengan Pendekatan Hazard Identification Risk Assessment And Risk Control (HIRARC). *Jurnal Rekavasi*, 7(1), 1-7.
- Shaik, A., Rao, S.,Husain, A.,Juliana. 2011.Work Related Musculoskeletal Disorders Among Dental Surgeons: A Pilot Studi.Contemporary Clinic Dentistry,2(4):308-312
- Shihab,Quraish. (2009).*Tafsir Al-Misbah*. Volume 1. Jakarta: Lentera Hati.
- Shihab,M.Q. (2005). *Tafsir Al-Misbah: Pesan, Kesan dan Keserasian Al-Quran* (W.Hisbullah (ed.);IV). Lentera Hati.
- Suwardi dan Daryanto. 2018. *Pedoman Praktis K3LH Keselamatan dan Kesehatan Kerja dan Lingkungan Hidup*. Yogyakarta: Penerbit Gava Media.
- Sugiyono. (2007). *Memahami Penelitian Kuantitatif Kualitatif dan R&D*. Bandung : Alfabeta.
- Suma'mur. (1985). *Keselamatan Kerja dan Pencegahan Kecelakaan*. PT. Gunung Agung. Jakarta.
- Suma'mur. (2009). *Higiene perusahaan dan kesehatan kerja (Hiperkes)*. Jakarta: CV. Sagung Seto.
- Supriyadi, S., Nalhadi, A., & Rizaal, A. (2015, December). Identifikasi Bahaya dan Penilaian Risiko K3 pada Tindakan Perawatan & Perbaikan Menggunakan Metode HIRARC (Hazard Identification and Risk Assessment Risk Control) pada PT. X. In *Prosiding Seminar Nasional Riset Terapan/ SENASSET* (pp. 281-286).
- Supriyadi, S., & Ramdan, F. (2017). Hazard Identification and Risk Assessment In Boiler Division using Hazard Identification Risk Assessment and Risk Control (HIRARC). *Journal of Industrial Hygiene and Occupational Health*, 1(2), 161-177.
- Soputan, G E., Sompie, B. F., & Mandagi, R. J. (2014). Manajemen Risiko Kesehatan dan Keselamatan Kerja (K3) Studi Kasus Pada Pembangunan Gedung SMA Eben HEAZER). *Jurnal Ilmiah Media Engineering*. Vol.4 No. 4, 229-238.
- Occupational Safety and Health Administration (OSHA). 2019. Kasus Kecelakaan Kerja Di 2018 International Labour Organization.4-9
- Taha, AZ, 2000. Pengetahuan dan Praktik Tindakan Pencegahan di Industri Kecil di Al-Khobar Saud. *Med. J.*21, 740-745.
- Triswandana, I. W. G. E., & Armaeni, N. K. (2020). Penilaian Risiko K3 Konstruksi Dengan Metode Hirarc. *Jurnal Universitas Kadiri Riset Teknik Sipil*. vol, 4, 2581-2157.
- Thurnisa,RA(2018). Identifikasi Bahaya dan Penilaian Risiko Operator Mesin Gerinda.Jurnal Keselamatan dan Kesehatan Kerja Indonesia, 7(1),30-41.
- Urrohmah, D. S., & Riandadari, D. Y. A. H. (2019). Identifikasi Bahaya Dengan Metode Hazard Identification, Risk Assessment and Risk Control (Hirarc) Dalam Upaya Memperkecil Risiko Kecelakaan Kerja Di Pt. Pal Indonesia. *Jurnal Pendidikan Teknik Mesin*, 8(1), 34-40.
- Utami, R.I.W., Susanto, H. S., & Setyanisngsih, Y.(2020).Manajemen Pencegahan dan Pengendalian Ergonomi pada Dokter Gigi di Rumah Sakit. HIGEIA (Jurnal of Public Health Research and Development), 4(4):681-692.

- Winiarto,B.H. dan Mariawati, A.S. 2013. Identifikasi Penilaian Aktivitas Pengelasan pada Bengkel Umum dengan Pendekatan Job Safety Analysis. *Jurnal Teknik Industri* Vol.1.No.1
- Wulandari, Y. R. (2017). Penerapan Hirarc sebagai Upaya Pencegahan Kecelakaan Kerja pada Proses Produksi Garmen. *HIGEIA (Journal of Public Health Research and Development)*, 1(4), 86-96.
- Yusof, M. Z., Hod, R., Aizuddin, A. N., & Samsuddin, N. (2019). Health effects of hevea brasiliensis wood dust exposure among furniture factory workers. *Online Journal of Health and Allied Sciences*, 18(3), 1–5.



LAMPIRAN

LAMPIRAN 1 : Worksheet

Worksheet HIRARC (Hazard Identification, Risk Assessment And Risk Control)

No. :

Nama Pekerjaan :

Tanggal Pekerjaan :

No	Langkah Kerja	Bahaya	Efek Bahaya	Risk Analysis		Total	Risk Rating	Pengendalian
				P	C			

Lampiran 2 : Kuesioner

ANALISIS RISIKO METODE HIRARC PADA PROYEK PEMBANGUNAN (IPAL) DOMESTIK LOSARI MAKASSAR BAGIAN GALIAN TERBUKA TAHUN 2021

(Lembar Penilaian Risiko)

a. Umum

Bapak/ibu yang terhormat,

Pernyataan di lembar penilaian ini semata-mata digunakan sebagai data penelitian dalam rangka penyusunan skripsi yang berjudul “analisis risiko K3 dengan metode HIRARC pada proyek pembangunan (IPAL) domestik losari makassar bagian galian terbuka tahun 2021”. Sehingga segala hal yang Bapak/ibu isi akan dirahasiakan dan akan digunakan hanya untuk kepentingan penelitian ini.

Di bawah ini ada beberapa kelompok pertanyaan yang berkaitan dengan alur proses kerja yang memungkinkan kecelakaan dan penyakit akibat kerja terjadi. Bapak/ibu diharapkan agar memberikan penilaian sesuai dengan pendapat dan pandangan Bapak atau ibu. Peneliti mengucapkan terimakasih yang sebesar-besarnya atas kerjasama dan bantuannya.

b. Identitas Responden:

- a. Nama :
- b. Jenis Kelamin : (P / L)
- c. Usia :
- d. Pendidikan terakhir :

c. Petunjuk Pengisian Lembar Penilaian Risiko

1. Mohon di beri tanda centang (✓) pada jawaban yang dianggap paling sesuai. Pendapat Bapak/Ibu atas pertanyaan yang diajukan dinyatakan dalam skala 1s/d 5.
2. Setiap pernyataan hanya membutuhkan satu jawaban saja
3. Mohon memberikan jawaban yang sebenarnya.

Pendapat Bapak/Ibu atas pernyataan yang diajukan dinyatakan dalam bentuk skala 1s/d 5 yang memiliki makna:

Klasifikasi Kemungkinan Risiko/probability

Skala	Definisi	√	Kemungkinan
1	Sangat jarang terjadi, hampir tidak pernah	(R)	<i>Rare</i>
2	Jarang	(U)	<i>Unlikely</i>
3	Dapat terjadi sekali-kali	(P)	<i>Possible</i>
4	Sering	(L)	<i>Likely</i>
5	Dapat terjadi setiap saat	(AC)	<i>Almost Certain</i>

No.	Langkah kerja	Bahaya	Efek Bahaya	R	U	P	L	AC
1.	Pekerjaan Galian Aspal							
2.	Pekerjaan Galian Tanah							
3.	Pemasangan Shoring							
4.	Instal Pipa							
5.	Timbunan Sirtu							
6.	Pekerjaan Pembesian, Pengecoran dan Aspal							

Klasifikasi Keparahan risiko /consequences

LEVEL	Uraian	√	KEPARAHAN
1	Tidak terjadi cedera , kerugian finansial sedikit	(I)	<i>Insignificant</i>
2	Cedera ringan ,P3K, kerugian finansial sedikit	(MI)	<i>Minor</i>
3	Cedera sedang ,perlu penanganan medis,sehingga kerugian finansial sedang	(MO)	<i>Moderate</i>
4	Cedera berat , mengganggu produksi dan kerugian finansial besar	(MA)	<i>Major</i>
5	Fatal , mengakibatkan korban meninggal dan kurugian sangat besar,berdampak sangat luas, bahkan menghentikan seluruh kegiatan.	(C)	<i>Catastrophic</i>

No	Langkah kerja	Bahaya	Efek Bahaya	I	MI	MO	MA	C
1.	Pekerjaan Galian Aspal							
2.	Galian Tanah							
3.	Pemasangan Shoring							
4.	Instal Pipa							
5.	Timbunan Sirtu							
6.	Pekerjaan Pembesian,Pengecoran, dan Aspal							

LAMPIRAN 3 : DOKUMENTASI

Gambar marking batas galian



Gambar bongkar aspal




Gambar pekerjaan galian tanah



Gambar pemasangan shoring



Gambar pekerjaan pipa



Pekerjaan timbunan sirtu



Pekerjaan pembesian, beton dan aspal



ALFA ODDIN
M A K A S S A R

Potensi bahaya shoring jatuh



Tidak menggunakan APD sarung tangan




Postur janggal



Potensi bahaya getaran dari mesin jack hammer



Housekeeping berantakan



Potensi bahaya tertusuk besi dan terkena percikan pengecoran



Potensi bahaya bisung dari cutting aspal



Potensi bahaya Korsleting Listrik



Potensi bahaya teriris pipa dan shoring yang tajam





SURAT KETERANGAN

No. 210/SKET/WK/INF1/141903S/2021

Dengan ini kami menyatakan:

Nama : Andi Anggi Novita S
NIM : 70200117080
Fakultas/ Jurusan : Kedokteran dan Ilmu Kesehatan/ Kesehatan Masyarakat
Semester : VIII (Delapan)
Alamat : Perumahan Pesona Prima Griya Emerald B.16

menerangkan bahwa :

Adalah **Benar** telah melakukan penelitian dalam rangka penyusunan skripsi mulai tanggal 01 Agustus sd 30 Agustus 2021 di PT. Waskita Karya (Persero)Tbk paket pekerjaan Construction of Sewerage and Wastewater Collection System North West Catchment (Makassar Sewerage B2) yang beralamat di Jln. Singa no. 50 perempatan samping SD Mamajang Kec. Mamajang kota Makassar Sulawesi Selatan 90135.

Demikian Surat Keterangan ini diterbitkan untuk digunakan sebagaimana mestinya, terima kasih.

Makassar, 19 Oktober 2021
Proyek Makassar Sewerage B2
Project Manager



Ronaldi TH Siltonga
Lakipran : -
Tembusan :
1. Arsip

4