

**MANAJEMEN RISIKO KESEHATAN DAN KESELAMATAN KERJA
PADA PEKERJA INDUSTRI KAPAL PINISI DI KELURAHAN TANAH
LEMO KECAMATAN BONTOLAHARI KABUPATEN BULUKUMBA**



UNIVERSITAS ISLAM NEGERI
ALAUDDIN
M A K A S S A R

SKRIPSI

Diajukan Untuk Memenuhi Salah Satu Syarat Meraih
Gelar Sarjana Kesehatan Masyarakat Jurusan Kesehatan Masyarakat Pada
Fakultas Kedokteran dan Ilmu Kesehatan
UIN Alauddin Makassar

OLEH:

KIKY AERIANI ANDI ARIS

70200117136

**PROGRAM STUDI KESEHATAN MASYARAKAT
FAKULTAS KEDOKTERAN DAN ILMU KESEHATAN
UNIVERSITAS ISLAM NEGERI ALAUDDIN MAKASSAR
2021**

PERNYATAAN KEASLIAN SKRIPSI

Mahasiswa yang bertanda tangan di bawah ini :

Nama : Kiky Afriani Andi Aris
NIM : 70200117136
Tempat/Tanggal Lahir : Labuan Bajo, 7 Februari 1998
Jurusan/Peminatan : Kesehatan Masyarakat/K3
Fakultas : Kedokteran dan Ilmu Kesehatan
Alamat : Bumi Permata Hijau Jl. Risal
Judul : Manajemen Risiko Keselamatan dan Kesehatan
Kerja Pada Pekerja Industri Kapal Phinisi di Kel.
Tanah Lemo, Kec. Bontobahari, Kab. Bulukumba

Menyatakan dengan sesungguhnya dan penuh kesadaran, bahwa skripsi ini benar adalah hasil karya sendiri. Jika dikemudian hari terbukti bahwa ia merupakan duplikat, tiruan, plagiat atau dibuat oleh orang, sebagian atau seluruhnya, maka skripsi dan gelar yang diperoleh karenanya batal oleh hukum.

Makassar, 23 Maret 2022

Penyusun,

Kiky Afriani Andi Aris

PENGESAHAN SKRIPSI

Skripsi yang berjudul “Manajemen Risiko Keselamatan dan Kesehatan Kerja Pada Pekerja Industri Kapal Phinisi di Kelurahan Tanah Lemo, Kecamatan Bontobahari, Kabupaten Bulukumba” yang disusun oleh **Kiky Afriani Andi Aris NIM: 70200117136**, Mahasiswa Jurusan Kesehatan Masyarakat Fakultas Kedokteran dan Ilmu Kesehatan Universitas Islam Negeri Alauddin Makassar, telah diuji dan dipertahankan dalam sidang skripsi yang diselenggarakan pada hari Senin, 23 Maret 2022 dinyatakan telah dapat diterima sebagai salah satu syarat untuk memperoleh gelar Sarjana Kesehatan Masyarakat.

Samata-Gowa, 24 Maret 2022
21 Syakban 1443 H

DEWAN PENGUJI

Ketua : Dr. dr. Syatirah, Sp.A., M.Kes (.....)

Sekretaris : Abd. Majid HR Lagu, SKM., M.Kes (.....)

Munaqisy I : Lilis Widiastuty, SKM., M.KL (.....)

Munaqisy II : Prof. Dr. H. M. Dahlan, M.Ag (.....)

Pembimbing I : Dr. Hasbi Ibrahim, SKM., M.Kes (.....)

Pembimbing II : Dr. H. M. Fais Satrianegara, SKM., MARS (.....)

Diketahui Oleh:
Dekan Fakultas Kedokteran dan Ilmu Kesehatan
Universitas Islam Negeri Alauddin Makassar



Dr. dr. Syatirah, Sp.A., M.Kes
NIP. 19800701 200604 2 002

KATA PENGANTAR



Dengan menyebut nama Allah SWT yang Maha Pengasih lagi Maha Penyayang, segala puji hanya milik Allah SWT dan kami panjatkan puja dan puji syukur atas kehadiran-Nya, yang telah melimpahkan rahmat, hidayah, dan inayah-Nya kepada kami, serta shalawat dan salam selalu tercurahkan kepada Rasulullah SAW. Berkat limpahan dan rahmat-Nya sehingga penyusun mampu menyelesaikan Proposal Skripsi dengan judul **“Manajemen Risiko Kesehatan dan Keselamatan Kerja Pada Pekerja Industri Kapal Pinisi di Kelurahan Tanah Lemo, Kecamatan Bontobahari, Kabupaten Bulukumba**. Guna memenuhi persyaratan dalam menyelesaikan pendidikan S1 pada Fakultas Kedokteran dan Ilmu Kesehatan UIN Alauddin Makassar.

Penulis menyadari bahwa skripsi ini masih jauh dari kesempurnaan. Adapun kekurangan dalam skripsi ini merupakan keterbatasan dari penulis sebagai manusia dan hamba Allah. Dimana, kesempurnaan semata-mata hanyalah milik Allah Swt. Namun dengan segala kerendahan hati, penulis mempersembahkan skripsi ini sebagai hasil usaha dan kerja keras yang telah penulis lakukan dan berharap semoga hasil penelitian ini dapat memberi manfaat bagi kita semua.

Penulis menyadari bahwa tanpa bantuan dan bimbingan dari berbagai pihak, sangatlah sulit bagi penulis untuk menghadapi berbagai rintangan dan hambatan dalam proses penyusunan skripsi ini. Oleh karena itu, penulis mengucapkan terima kasih yang setulus-tulusnya kepada Ayahanda tercinta Andi Aris Patunru dan begitu juga kepada Ibunda Almarhumah Rini Aryani atas cinta kasih dan sayangnya selama 1 tahun bersama saya sampai saat ini kasih dan sayangnya yang tak terhingga walau kini sudah berbeda alam dengan ibu, wanita yang sangat berjasa dalam hidup saya yang rela mengandung 9 bulan 10 hari, melahirkan

dengan penuh perjuangan, hingga MengASIhi saya kurang lebih 1 tahun

Al- Fatimah. Kepada Ayahanda tercinta terimakasih untuk didikan, do'a yang tidak pernah putus, cinta kasih mu kepada puteri sematawayang mu, terimakasih untuk kerja keras mu hingga saya mampu berada di titik ini. Terimakasih juga kepada keluarga besarku yang dengan tulus mendoakan memberikan dukungan baik dari segi moril maupun materil sehingga penulis dapat menyelesaikan studi dibangku kuliah.

Pada kesempatan ini juga penulis ingin menyampaikan terima kasih sebesar-besarnya kepada Yth:

1. Bapak Prof. Dr. H. Hamdan Juhannis, MA,Ph.D, selaku Rektor UIN Alauddin Makassar.
2. Ibu Dr. dr.Syatirah Djalaluddin, M.Kes., Sp.A, selaku Dekan Fakultas Kedokteran dan Ilmu Kesehatan Universitas Islam Negeri Alauddin Makassar dan para Wakil Dekan I, II, dan III
3. Bapak Abd. Majid Hr. Lagu, SKM., M.Kes selaku Ketua Jurusan Kesehatan Masyarakat dan Ibu Sukfitrianty Syahrir, SK., M.Kes, Selaku Sekretaris Jurusan Kesehatan Masyarakat Fakultas Kedokteran dan Ilmu Kesehatan Universitas Islam Negeri Alauddin Makassar.
4. Bapak Dr. Hasbi Ibrahim, SKM., M.Kes. selaku Dosen Pembimbing I dan Bapak Dr. H. M. Fais Satrianegara, SKM., MARS. selaku dosen pembimbing II yang telah dengan ikhlas meluangkan waktu, tenaga, dan pikiran untuk mengarahkan penulis dalam menyelesaikan skripsi ini.
5. Ibu Lilis Widiastuti, SKM., M.KL. selaku Dosen Penguji Kompetensi dan Bapak Prof. Dr. H. M. Dahlan, M.Ag. selaku dosen penguji Integrasi Keislaman yang telah banyak memberikan masukan kepada penulis dalam menyelesaikan skripsi ini

6. Seluruh Bapak dan Ibu Dosen Prodi Jurusan Kesehatan Masyarakat Fakultas Kedokteran dan Ilmu Kesehatan Universitas Islam Negeri Alauddin Makassar yang telah memberikan ilmu yang bermanfaat selama proses studi. Serta segenap staf Tata Usaha di Fakultas Kedokteran dan Ilmu Kesehatan Universitas Islam Negeri Alauddin Makassar yang banyak berjasa dalam proses penyelesaian administrasi selama perkuliahan hingga penyelesaian skripsi ini.
7. Camat Bonto bahari serta lurah tanah lemo yang telah memberikan izin untuk melaksanakan penelitian
8. Para pekerja kapal Pinisi kab. Bulukumba yang bersedia memberikan informasi dan menjadi subjek dalam penelitian.
9. Diri sendiri, yang mampu kuat dan bertahan sejauh ini.
10. Kepada calon suami saya Marshal Risman terimakasih selalu mendo'akan dan selalu memberi saya semangat hingga saya mampu berada di tahap ini.
11. Kepada kakak Rina Hasriani beserta calon mertua saya Bapak Abdul Wahab Cam dan Ibu Harmin Wahab, yang telah begitu baik dan selalu memberikan nasihat-nasihat dan senantiasa memberi semangat dalam menyelesaikan skripsi ini.
12. Saudara-saudariku ANTHOPHILA, Sri Wahyuningsih, teman kelas kesmas C, Peminatan K3, yang telah membantu dan selalu memberikan dukungan sehingga penulis merasa kuat dan tidak pernah lupa untuk menyelesaikan skripsi ini.
13. Serta semua pihak yang telah membantu dalam penyelesaian skripsi ini terimakasih kepada sahabatku Qonitah Sauzan, Nurhani Latif, Emiani,

Hermadani, Taufik Hidayat serta teman-teman lainnya yang tidak bisa saya sebutkan namanya satu persatu. Terima kasih atas semuanya yang telah memberi warna dalam setiap langkah dan tindakan yang penulis lalui.

Atas segala bentuk perhatian dan bantuan dari semua pihak yang ikut berkontribusi dalam penulisan ini, penulis menghaturkan doa kepada Allah swt. semoga diberikan balasan oleh-Nya dengan pahala yang berlipat ganda.

Dengan penuh kerendahan hati, penulis mengharapkan kritikan dan saran yang membangun guna penyempurnaan penulisan skripsi. Akhirnya penulis berharap semoga skripsi ini dapat bermanfaat bagi semua pihak yang membacanya. Aamiin Yarabbal Alaamiin.

Gowa, Februari 2022

Penulis

Kiky Afriani Andi Aris

UNIVERSITAS ISLAM NEGERI
ALAUDDIN
M A K A S S A R

DAFTAR ISI

HALAMAN JUDUL	i
PERNYATAAN KEASLIAN SKRIPSI.....	ii
LEMBAR PENGESAHAN	iii
KATA PENGANTAR.....	iv
DAFTAR ISI.....	viii
DAFTAR TABEL	x
DAFTAR GAMBAR.....	xii
DAFTAR LAMPIRAN.....	xiii
ABSTRAK	xiv
BAB 1 PENDAHULUAN	
A. Latar Belakang	1
B. Rumusan Masalah	5
C. Definisi Operasional & Kriteria Objektif.....	5
D. Kajian Pustaka.....	9
E. Tujuan Penelitian	12
F. Manfaat Penelitian	12
BAB II PEMBAHSAN	
A. Tinjauan Tentang Risiko	14
B. Tinjauan Tentang Manajemen Risiko	17
C. Tinjauan Tentang Analisis Risiko dengan Metode HAZOP.....	28
D. Tinjauan Tentang Keselamatan dan Kesehatan Kerja (K3).....	30
E. Kerangka Teori.....	35
F. Kerangka Konsep	36
BAB III METODOLOGI PENELITIAN	
A. Jenis Penelitian.....	37
B. Lokasi dan Waktu Penelitian	37
C. Populasi, Sampel dan Teknik Pengambilan Sampel	37
D. Instrumen Penelitian.....	37
E. Teknik Pengumpulan Data.....	38
F. Tekhnik Pengolahan & Analisis Data.....	38

BAB IV HASIL PENELITIAN DAN PEMBAHASAN

A. Hasil Penelitian 39

B. Pembahasan 59


BAB V PENUTUP

A. Kesimpulan 70

B. Saran 71

DAFTAR PUSTAKA

LAMPIRAN



DAFTAR TABEL

Tabel 1.1	Tingkat Kemungkinan (<i>Probability</i>).....	6
Tabel 1.2	Tingkat Pemaparan (<i>Exposure</i>)	7
Tabel 1.3	Tingkat Keparahan/Dampak (<i>Consequence</i>)	7
Tabel 1.4	Penilaian Risiko	8
Tabel 1.5	Kajian Pustaka	9
Tabel 2.1	<i>Probability</i> (Kemungkinan) Metode Kualitatif	23
Tabel 2.2	<i>Consequence</i> (Keparahan) Metode Kualitatif	23
Tabel 2.3	<i>Probability</i> (Kemungkinan) Metode Semi Kualitatif	23
Tabel 2.4	<i>Exposure</i> (Pajanan) Metode Semi Kualitatif	24
Tabel 2.5	<i>Consequence</i> (Dampak) Metode Semi Kualitatif	24
Tabel 2.6	Matriks Penilaian Tingkat Risiko metode Semi Kualitatif.....	25
Tabel 4.1	Distribusi Berdasarkan Berdasarkan Usia pada Pekerja Kapal Phinisi di Kelurahan Tanah Lemo Kec. Bontobahari Kab. Bulukumba Tahun 2022	44
Tabel 4.2	Distribusi Berdasarkan Berdasarkan Pendidikan pada Pekerja Kapal Phinisi di Kelurahan Tanah Lemo Kec. Bontobahari Kab. Bulukumba Tahun 2022	45
Tabel 4.3	Distribusi Berdasarkan Berdasarkan Masa Kerja pada Pekerja Kapal Phinisi di Kelurahan Tanah Lemo Kec. Bontobahari Kab. Bulukumba Tahun 2022	45
Tabel 4.4	Identifikasi Bahaya pada Pembuatan Kapal Phinisi	46
Tabel 4.5	Identifikasi Bahaya pada Proses Kerja Pembuatan Kapal Phinisi	46
Tabel 4.6	Identifikasi Sumber Bahya Pada Pembuatan Kapal Phinisi	47
Tabel 4.7	Identifikasi Bahaya Metode HAZOP Pada Pengerjaan Lunas Kapal Phinisi	48
Tabel 4.8	Identifikasi Bahaya Metode HAZOP Pada Pembuatan Dinding Kapal Phinisi	49

Tabel 4.9	Identifikasi Bahaya Metode HAZOP Pada Pembuatan Gading atau Rangka Kapal Phinisi	50
Tabel 4.10	Identifikasi Bahaya Metode HAZOP Pada Pemasangan Kalang atau Buritan Kapal Phinisi	51
Tabel 4.11	Identifikasi Bahaya Metode HAZOP Pada Pemasangan Layar Kapal Phinisi	52
Tabel 4.12	Identifikasi Bahaya Metode HAZOP Pada Proses <i>Finishing</i>	53
Tabel 4.13	Penilaian Risiko Tingkat Kemungkinan (<i>Probability</i>) Pada Pembuatan Kapal Phinisi	55
Tabel 4.14	Penilaian Risiko Tingkat Pemaparan (<i>Exposure</i>) Pada Pembuatan Kapal Phinisi	56
Tabel 4.15	Penilaian Risiko Tingkat Keparahan/Dampak (<i>Consequence</i>) Pada Pembuatan Kapal Phinisi	57
Tabel 4.16	Penilaian Risiko Pada Pembuatan Kapal Phinisi	58



DAFTAR GAMBAR

Gambar 2.1 <i>Risik Management Standart AS/NZS 4360</i>	19
Gambar 2.2 Kerangka Teori	35
Gambar 2.3 Kerangka Konsep.....	36
Gambar 4.1 Denah Kabupaten Bulukumba.....	40



DAFTAR LAMPIRAN

- Lampiran 1 Lembar Persetujuan Menjadi Responden
- Lampiran 2 Kuesioner Penelitian
- Lampiran 3 Lembar Rekomendasi Etik
- Lampiran 4 Surat Permohonan Izin Penelitian
- Lampiran 5 Surat Izin Penelitian dari BKPMMD Prov. Sul-Sel
- Lampiran 6 Surat Izin Penelitian dari BKPMMD Kab. Bulukumba
- Lampiran 7 Analisis Data
- Lampiran 8 Metode HAZOPS
- Lampiran 9 Manajemen Risiko K3
- Lampiran 10 Dokuemntasi Penelitian
- Lampiran 11 Surat Keterangan Telah Melakukan Penelitian di Kecamatan Bontobahari Kabupaten Bulukumba
- Lampiran 12 Riwayat Hidup Peneliti



ABSTRAK

Nama : Kiky Afriani Andi Aris
NIM : 70200117136
Judul : **Manajemen Risiko Kesehatan dan Keselamatan Kerja Pada Pekerja Industri Kapal Phinisi di Kelurahan Tanah Lemo Kecamatan Bontobahari Kabupaten Bulukumba**

Industri Kapal Phinisi merupakan pekerjaan informal yang pada proses pembuatannya memadukan keterampilan teknis dengan kekuatan magis. Pelaksanaan proses pembuatan kapal phinisi dampak potensial bahaya terhadap keselamatan dan kesehatan kerja baik itu bersumber dari alat, bahan, maupun proses kerjanya. Salah-satu metode manajemen risiko kecelakaan dengan digunakan adalah metode *Hazard and Operability* (HAZOP) yang meninjau proses pembuatan kapal phinisi untuk mengidentifikasi bahaya dan menganalisis risiko kejadian kecelakaan kerja.

Penelitian ini bertujuan untuk menganalisis tingkat risiko kesehatan dan keselamatan kerja pada pekerja kapal phinisi di Kelurahan Bonto Lemo, Kec. Bontobahari Kab. Bulukumba dengan menggunakan *Hazard and Operability* (HAZOP). Penelitian ini adalah jenis kuantitatif dengan pendekatan deskriptif karena menggambarkan risiko kecelakaan kerja pada proses kerja pada pembuatan Kapal Phinisi. Populasi dalam penelitian ini adalah seluruh pekerja kapal Phinisi yang bekerja di kelurahan Tanah Lemo, Kec. Bontobahari Kab. Bulukumba sebanyak 48 pekerja. Teknik pengambilan sampel menggunakan *total sampling*.

Hasil penelitian menunjukkan bahwa bahaya yang teridentifikasi pada proses pembuatan kapal Phinisi adalah bahaya fisik, kimia, fisiologi dan mekanis. Bahaya yang paling dominan yang teridentifikasi pada setiap proses langkah kerja adalah bahaya fisik. Penilaian risiko pada tingkat kemungkinan bahaya yaitu langkah kerja pertama, kedua dan empat pada kategori *prioritas 1*, langkah kerja ketiga pada kategori *very high* dan langkah kerja kelima dan enam pada kategori *substansial*. Penilaian risiko pada tingkat paparan bahaya yaitu langkah kerja pertama, kelima dan keenam pada kategori *prioritas 3* dan langkah kerja kedua, ketiga dan keempat pada kategori *substansial*. Penilaian risiko pada tingkat keparahan/dampak bahaya yaitu langkah kerja pertama, kedua dan empat pada kategori *prioritas 1*, langkah kerja ketiga pada kategori *substansial*, langkah kerja kelima pada kategori *very high* dan langkah kerja keenam pada kategori *prioritas 3*.

Kata kunci : Analisis Risiko, *Hazard and Operability* (HAZOP), Kapal Phinisi

BAB I

PENDAHULUAN

A. Latar Belakang

Kesehatan dan Keselamatan Kerja (K3) merupakan suatu usaha untuk menciptakan keamanan dan perlindungan dari berbagai risiko kecelakaan kerja dan bahaya, baik bahaya fisik, biologi, kimia, mental maupun emosional terhadap pekerja, perusahaan maupun masyarakat. Adapun bahaya yang terdapat di lingkungan kerja berupa bahaya biologi, fisik, kimia, fisiologis, psikososial, dan mekanis). (Martalina et al., 2018).

Keselamatan dan Kesehatan Kerja merupakan suatu permasalahan yang banyak menyita perhatian berbagai organisasi saat ini karena mencakup permasalahan segi perikemanusiaan, biaya dan manfaat ekonomi, aspek hukum, pertanggung jawaban serta citra organisasi itu sendiri. Semua hal tersebut mempunyai tingkat kepentingan yang sama besarnya walaupun di sana sini memang terjadi perubahan perilaku, baik di dalam lingkungan sendiri maupun faktor lain yang masuk dari unsur eksternal (Fathimahhayati et al., 2019).

Berdasarkan ISO 45001:2018 identifikasi potensi bahaya dan penilaian risiko merupakan salah satu persyaratan yang harus ada didalam SMK3. ISO 45001:2018 mengharuskan organisasi atau perusahaan melakukan penyusunan dokumen identifikasi potensi bahaya dan penilaian risiko pada perusahaanya.

Suatu kegiatan industri tidak pernah terlepas dari potensi risiko kecelakaan. Betapa pun kecilnya suatu kecelakaan akan berdampak besar bagi suatu perusahaan maupun masyarakat sosial. Begitu pula dengan industri manufaktur yang melibatkan manusia dalam melakukan proses produksi yang dapat melibatkan suatu risiko kecelakaan kerja. Bahaya (*hazard*) adalah suatu sumber, situasi atau tindakan

yang berpotensi menciderai manusia atau kondisi kelainan fisik atau mental yang teridentifikasi berasal dari situasi yang terkait pekerjaan (OHSAS 18001:2007). Risiko (*risk*) merupakan kombinasi dari kemungkinan terjadinya kejadian berbahaya atau keparahan suatu cedera yang disebabkan oleh kejadian tersebut.

Salah satu metode manajemen risiko kecelakaan yang digunakan yaitu metode HAZOP. Menurut Ramli dalam Puspitasari (2019) menyatakan bahwa *The Hazard and Operability Study* (HAZOP), yang dikenal sebagai HAZOP merupakan suatu teknik identifikasi dan analisis bahaya yang digunakan untuk meninjau suatu proses atau operasi pada sebuah sistem secara sistematis yang terdiri dari identifikasi bahaya (*hazards identification*), Penilaian risiko (*risk assessment*) dan pengendalian risiko (*risk control*). Analisa HAZOP bertujuan untuk mengevaluasi proses atau operasi secara sistematis untuk menentukan deviasi dari potensi bahaya selain itu HAZOP mampu digunakan untuk menentukan apakah penyimpangan dalam suatu proses dapat mendorong kearah kejadian atau kecelakaan yang tidak diinginkan.

Menurut data dari *International Labour Organization* (ILO) pada tahun 2018 sebanyak 2,78 juta pekerja meninggal setiap tahun karena kecelakaan kerja dan PAK. Sekitar 2,4 juta (86,3%) dari kematian ini dikarenakan penyakit akibat kerja, sementara lebih dari 380.000 (13,7%) dikarenakan kecelakaan kerja. Setiap tahun, terdapat hampir seribu kali lebih banyak kecelakaan kerja non-fatal dibandingkan kecelakaan kerja fatal. Kecelakaan kerja non-fatal diperkirakan dialami 374 juta pekerja setiap tahun, dan banyak dari kecelakaan ini memiliki konsekuensi yang serius terhadap kapasitas penghasilan para pekerja (ILO, 2018). Badan Penyelenggara Jaminan Sosial (BPJS) Ketenagakerjaan angka kecelakaan kerja di Indonesia pada tahun 2019 tercatat 114.235 kasus kecelakaan kerja.

Sedangkan pada tahun 2020, periode Januari hingga Oktober, BPJS mencatat 177.161 kasus kecelakaan kerja, 53 kasus penyakit akibat kerja, dimana 11 diantaranya adalah kasus Covid-19 (BPJS Ketenagakerjaan, 2020). Banyaknya potensi bahaya ditempat kerja, mengharuskan adanya sistem manajemen kesehatan dan keselamatan kerja (Yuliani, 2017).

Faktor risiko kecelakaan kerja yang sering ditemukan adalah perilaku yang tidak aman (*Unsafe action*) sebesar 88%, kondisi lingkungan yang tidak aman (*Unsafe condition*) sebesar 10%, atau kedua hal tersebut terjadi secara bersamaan. Penyebab kecelakaan kerja disebabkan langsung oleh tindakan tidak aman (*unsafe behavior*) dan kondisi tidak aman (*unsafe condition*) sehingga menyebabkan terhentinya suatu kegiatan operasional terhadap manusia maupun terhadap alat (Simanjuntak & Abdullah, 2017).

Kelurahan Tanah Lemo, Kecamatan Bonto Bahari, Kabupaten Bulukumba merupakan salah satu industri kayu terbesar dan terkenal di dunia. Phinisi yang merupakan warisan nenek luhur yang di akui UNESCO berpusat di kecamatan bonto bahari salah satunya di kelurahan tanah lemo. Dengan presentase 24,73% berprofesi sebagai pembuat kapal phinisi dengan jam kerja ± 7 jam/hari dalam 7 hari dengan durasi pembuatan kapal paling cepat tiga bulan (Kantor Kelurahan Tanahlemo, 2018). Dilihat dari pelaksanaan proses pembuatan dampak potensial bahaya terhadap keselamatan dan kesehatan kerja baik itu bersumber dari alat, bahan, maupun proses kerjanya. Oleh karena itu, dibuatkan suatu sistem keselamatan dan kesehatan kerja agar dapat meminimalisir bahkan menghilangkan potensi bahaya yang ada.

Dalam pembuatan kapal pinisi dilakukan melalui beberapa proses kerja antara lain: pengerjaan lunas, pengerjaan dinding kapal, pembuatan rangka kapal, pemasangan buritan kapal, pemasangan layar dan proses *finishing*. Proses kerja ini memiliki *task analysis* bahaya dan risiko yang berbeda. Dengan mengetahui secara mendalam informasi potensi risiko yang ada dalam fasilitas maupun proses pembuatan kapal pinisi maka akan menjadi masukan dalam upaya pengendalian aspek keselamatan dan kesehatan kerja agar terjadi peningkatan kualitas hidup bagi seluruh pekerja.

Berdasarkan survei awal yang dilakukan melalui observasi dan wawancara pada pengamatan awal terlihat cara kerja dan posisi kerja pada tahap pengerjaan lunas, dinding kapal, rangka kapal, kalang buritan, layer serta proses *finishing* pekerja tidak menggunakan APD dalam kurung waktu berjam-jam yang memberikan gambaran bahwa bahaya dan risiko keselamatan dan kesehatan kerja sangatlah besar, sehingga ditemukan beberapa dari pekerja mengalami kecelakaan kerja sebanyak 15 orang, 13 orang yang terpeleset, 5 orang tersengat listrik, 3 orang terjatuh, dan beberapa dari responden mengalami mata sakit, merah dan gangguan kesehatan lainnya.

Dengan ditemukannya kasus kecelakaan kerja dalam pengerjaan kapal pinisi didasari oleh kurangnya perilaku kesehatan dan keselamatan kerja bagi pekerja kapal pinisi maka salah-satu upaya yang paling efektif untuk mencegah terjadinya kecelakaan kerja adalah dengan melakukan upaya manajemen risiko terhadap proses pekerjaan, yaitu menggunakan metode HAZOPs (*Hazard And Operability Study*) merupakan salah-satu metode Metode untuk menganalisa dan mengidentifikasi bahaya pada sebuah plant yang sekarang sering digunakan di bidang industri adalah metode HAZOP (*Hazard and Operability Analysis*).

Analisis bahaya dengan Metode HAZOP berdasarkan deviasi dari keadaan normal suatu proses. Selain dengan mengidentifikasi dan menanggulangi kecelakaan kerja yang berkaitan dengan sistem keamanan sebuah *plant*, maka diperlukan manajemen risiko yang bertujuan untuk meminimalisasi kerugian jika bahaya yang diprediksi akan terjadi menjadi kenyataan. Selain itu, manajemen risiko juga dapat bersifat pencegahan terhadap terjadinya kerugian tersebut maka dari itu peneliti tertarik untuk mengetahui bagaimana manajemen risiko kesehatan dan keselamatan kerja pada pekerja industri Pinisi di Kelurahan Tanah Lemo Kecamatan Bontobahari Kabupaten Bulukumba.

B. Rumusan Masalah

Berdasarkan permasalahan yang telah dikemukakan diatas, maka rumusan masalah yang penulis ajukan adalah “*Manajemen Risiko Kesehatan dan Keselamatan Kerja Pada Pekerja Industri Pinisi Di Kelurahan Tanah Lemo Kecamatan Bontobahari Kabupaten Bulukumba*”.

C. Defenisi Operasional

1. Identifikasi Bahaya

Identifikasi bahaya pada penelitian ini adalah suatu proses untuk menemukan kejadian yang tidak diinginkan di tempat kerja yang berpotensi menyebabkan risiko kecelakaan kerja dan penyakit akibat kerja yang berasal dari faktor pekerja, faktor lingkungan kerja, dan faktor material kerja. Bahaya diidentifikasi dengan menggunakan metode *Hazard and Operability Study (HAZOPS)*.

Kriteria objektif :

- a. Teridentifikasi : Bila pada pengamatan langsung, ditemukan kejadian yang tidak diinginkan pada kegiatan pembuatan kapal pinisi dimulai dari

tahapan pengerjaan lunas, dinding kapal, rangka kapal, kalang dan buritan kapal, layer hingga proses *finishing* seperti, teriris benda tajam, terpeleset, tersengat listrik, terjatuh, mata sakit (merah) dan gangguan pernafasan pada paru-paru akibat gurinda.

- b. Tidak teridentifikasi : Bila pada pengamatan langsung, tidak ditemukan kejadian yang tidak diinginkan pada kegiatan pembuatan kapal pinisi dimulai dari tahapan pengerjaan lunas, dinding kapal, rangka kapal, kalang dan buritan kapal, layer hingga proses *finishing* seperti, teriris benda tajam, terpeleset, tersengat listrik, terjatuh, mata sakit (merah) dan gangguan pernafasan pada paru-paru akibat gurinda.

2. Analisis Risiko

Penilaian risiko yang dimaksud dalam penelitian ini adalah proses menentukan risiko yang muncul dari sebuah bahaya yang telah diidentifikasi di tempat kerja dengan mengombinasikan tingkat kemungkinan terjadinya bahaya (*probability*), tingkat pemaparan risiko (*exposure*), dan dampak/akibat dari bahaya yang ditimbulkan (*consequences*) dengan menggunakan metode *Hazard and Operability Study (HAZOPS)*. Menggunakan tabel AS/NZS 4360: 2004 untuk mendapatkan tingkat risiko/level risiko.

Kriteria Objektif :

- a. *Probability* : Bila kemungkinan timbulnya suatu kejadian yang tidak diinginkan secara spesifik yang diukur dengan risiko dari suatu kejadian dan jumlah total kemungkinan terjadinya suatu kejadian pada setiap tahapan pekerjaan.

Tabel 1.1
Tingkat Kemungkinan (*Probability*)

Kriteria	Skor
<i>Almost certain</i> (sering terjadi)	10
<i>Likely</i> (cenderung terjadi)	6
<i>Unusual but Possible</i> (tidak biasa terjadi)	3
<i>Possible</i> (kemungkinan kecil terjadi)	1
<i>Conceivable</i> (jarang terjadi)	0,5
<i>Practically</i> (sangat tidak mungkin terjadi)	0,1

- b. *Exposure* : Bila konsekuensi yang menggambarkan pemaparan interaksi antara bahaya atau sumber risiko yang terdapat di tempat kerja (berupa peralatan maupun bahan) pada setiap tahapan pekerjaan.

Tabel 1.2
Tingkat Pemaparan (*Exposure*)

Kriteria	Skor
<i>Continuously</i> (terus menerus)	10
<i>Frequently</i> (sering)	6
<i>Occasionally</i> (kadang-kadang)	3
<i>Infrequent</i> (tidak sering)	2
<i>Rate</i> (tidak diketahui kapan terjadi)	1
<i>Very Rate</i> (sangat tidak diketahui terjadi)	0.5

- c. *Consequence* : Bila konsekuensi yang menggambarkan suatu keparahan/dampak dari efek suatu kejadian yang dapat menimbulkan risiko yang ditimbulkan oleh bahaya pada pekerjaan.

Tabel 1.3
Dampak (*Consequence*)

Kriteria	Skor
<i>Catastrophic</i> (kerusakan fatal)	100
<i>Disaster</i> (kematian)	50
<i>Very Serious</i> (terjadi cacat permanen)	25
<i>Serious</i> (serius)	15
<i>Important</i> (penting)	5

<i>Noticeable</i> (tampak terjadi cedera)	1
---	---

3. Penilaian Risiko : Penilaian risiko dengan mengalikan hasil tingkat kemungkinan, tingkat paparan dan tingkat keparahan pada identifikasi yang telah dilakukan.

Tabel 1.4
Penilaian Risiko

Kriteria	Skor
<i>Very High</i> (sangat tinggi)	>350
<i>Priority 1</i> (prioritas 1)	181-350
<i>Substansial</i> (substansial)	71-180
<i>Priority 3</i> (prioritas 3)	20-70
<i>Acceptable</i> (dapat diterima)	<20

D. Kajian Pustaka

Tabel 1.5 Kajian Pustaka

No.	Nama Peneliti / Tahun	Judul Penelitian	Tujuan penelitian	Metode Penelitian	Hasil
1	Lina Dianati F, dkk / Jurnal Rekavasi / Volume 7, nomor 1 tahun 2019	Analisis Risiko K3 dengan Metode HIRARC Pada Industri Tahu dan Tempe Kelurahan Selili, Samarinda	Untuk menganalisis risiko K3 dengan Metode HIRARC Pada Tahu dan Tempe	metode HIRARC (Hazard Identification, Risk Assesment, and Risk Control).	Hasil penelitian menunjukkan bahwa terdapat 22,64% potensi bahaya dengan level risiko tinggi dan 77,36% potensi bahaya dengan level risiko sedang. Kemudian, Karundeng, dkk (2017) juga meneliti mengenai analisis bahaya dan risiko di departemen produksi PT Samudera Mulia Abadi Mining Contractor Likupang Minahasa Utara. Berdasarkan hasil penelitian yang didapatkan, diketahui bahwa dalam proses pengoprasian unit ADT di area loading point dan dumping point terdapat potensi bahaya diantaranya tabrakan antar unit, tergelincir, terserunduk unit lain yang berisiko ADT terbalik, rebah dan terguling. Penilaian risiko terhadap sumber bahaya

					yang ada ditemukan bahaya dengan tingkat risiko tinggi yaitu tabrakan berat antar unit, risiko sedang yaitu tergelincir karena landasan amblas dan risiko ringan yaitu tabrakan ringan.
2	Savitri, dkk / Jurnal Rekayasa Industri (JRI) / Volume 3 Nomor 1 tahun 2021	Analisis Keselamatan dan Kesehatan Kerja (K3) dengan Metode <i>Hazard And Operability Study</i> (HAZOP)	Untuk melakukan identifikasi kecelakaan kerja dan selanjutnya mencari sumber potensi bahaya kecelakaan kerja sehingga dapat dilakukan pencegahan kecelakaan dengan menggunakan metode <i>Hazard and Operability Study</i> (HAZOP). I	Metode <i>Hazard And Operability Study</i> (HAZOP)	Hasil dari penelitian menemukan tingkat resiko dari sumber bahaya yang ada diseluruh stasiun produksi di CV. Bina Karya Utama tergolong ekstrem 35%, tergolong tinggi 30%, tergolong sedang 30%, dan tergolong rendah 5%.
3	Mindhayani / Jurnal SIMETRIS / Volume 11 Nomor 1 tahun 2020	Analisis Risiko Keselamatan dan Kesehatan Kerja dengan Metode HAZOP dan Pendekatan Ergonomi	Untuk melakukan identifikasi hazard terhadap keselamatan dan kesehatan kerja (K3) yang terjadi, sehingga dapat dilakukan pengendalian dan	Pendekatan <i>Hazard and Operability Study</i> (HAZOP) dan ergonomi. Untuk analisis dengan menggunakan pendekatan ergonomi, peneliti menggunakan dua kusioner yaitu Nordic	Hasil analisis potensi bahaya diketahui bahwa sumber bahaya yang dapat atau berpotensi menimbulkan kecelakaan kerja adalah sikap pekerja, kondisi lingkungan kerja fisik, lantai licin karena adanya tumpahan tepung terigu dan adonan bahan

			pengecahan terhadap bahaya yang muncul di area kerja	Body Map (NBM) dan Quick Exposure Checklist (QEC)	pembuatan kerupuk
4	Aprilia, dkk / Jurnal Perfoma : Media Ilmiah Teknik Industri/ Volume 19 Nomor 1 tahun 2020	Analisis Risiko Keselamatan dan Kesehatan Kerja Menggunakan Metode <i>Hazard and Operability Study</i> (HAZOP) : Studi kasus PT. Nusa Palapa Gemilang	Untuk mengidentifikasi potensi kerja untuk mengantisipasi kecelakaan kerja. Penelitian ini menggunakan Hazard and Operability Study (HAZOP) untuk menganalisis potensi hazard di unit produksi NPK 1	Metode <i>Hazard and Operability Study</i> (HAZOP)	Berdasarkan klasifikasi hazard setelah dilakukan penilaian risiko, hasil penilaian risiko menunjukkan sebanyak 95% potensi hazard merupakan hazard tingkat risiko tinggi (high) dan sebanyak 5% potensi Hazard merupakan hazard risiko sedang (moderate). Selain itu, ditemukan sebanyak 14 potensi hazard yang dapat diklasifikasikan menjadi empat tipe hazard yaitu sikap kerja, prosedur kerja, tempat kerja, dan kondisi lingkungan kerja.
5	Nur / Jurnal Teknik Industri / Volume 4 Nomor 2 tahun 2018	Analisis Keselamatan dan Kesehatan Kerja Menggunakan Metode <i>Hazard and Operability Study</i> (HAZOP) Di PT. XYZ	untuk mengidentifikasi jumlah cedera yang menyebabkan tidak bisa bekerja, untuk mengetahui tingkat keparahan dari suatu kecelakaan kerja yang terjadi, untuk menilai tingkat perbedaan antara dua kelompok yang dibandingkan	Metode <i>Hazard and Operability Study</i> (HAZOP)	Nilai Frequency Rate pada tahun 2013 sampai 2015 yaitu sebesar 21 pada setiap 200.000 jam kerja manusia, Severity Rate yaitu sebesar 60 hari pada setiap 200.000 jam kerja manusia, Safe T- Score yaitu 0,51 dan Risk Matriks yaitu tingkat bahaya tinggi.

E. Tujuan Penelitian

1. Tujuan Umum

Menganalisis tingkat risiko kecelakaan kerja pada pekerja industri kapal pinisi di Kelurahan Tanah Lemo, Kecamatan Bontobahari, Kabupaten Bulukumba dengan menggunakan metode *Hazard and Operability Study (HAZOPS)*.

2. Tujuan Khusus

- a. Untuk mengidentifikasi potensi bahaya kesehatan dan keselamatan kerja pada tahapan kerja pembuatan kapal Pinisi yang meliputi bahaya fisika, kimia, biologis, fisiologis dan mekanik.
- b. Untuk melakukan penilaian risiko dengan menentukan nilai kemungkinan/*probability*, tingkat paparan/*exposure*, dan dampak/*consequennce*.

F. Manfaat Penelitian

1. Pihak Manajemen PT. Industri Kapal Pinisi Di Kelurahan Tanah

Lemo, Kecamatan Bontobahari, Kabupaten Bulukumba. Diharapkan hasil penelitian ini diharapkan dapat dijadikan dasar bagi pihak perusahaan dalam menerapkan *Hazard and Operability Study (HAZOPS)* Dalam penilaian risiko kecelakaan kerja dan hasil dari penelitian ini dapat dijadikan referensi dalam pengendalian risiko.

2. Bagi Industri

Hasil penelitian ini diharapkan dapat menjadi sumber informasi ataupun referensi bagi institusi yang menangani penelitian ini, Yaitu Universitas Islam Negeri Alauddin Makassar terkhusus bagi Mahasiswa/i Kesehatan Masyarakat Peminatan Kesehatan dan

Keselamatan Kerja.

3. Bagi Peneliti

Penelitian ini diharapkan dapat menambah serta memperkaya wawasan ilmu pengetahuan tentang penilaian risiko kecelakaan kerja metode *Hazard and Operability Study (HAZOPS)* di tempat kerja.



BAB II

TINJAUAN TEORITIS

A. Tinjauan Umum Tentang Risiko

1. Pengertian Risiko

Istilah “risiko” (*risk*) memiliki banyak definisi. Tetapi pengertian secara ilmiah sampai saat ini ini masih tetap beragam. Menurut kamus bahasa Indonesia versi *online* dalam buku Manajemen Risiko Bisnis (Tony Pramana, 2011), risiko adalah “akibat yang kurang menyenangkan (merugikan, membahayakan) dari suatu perbuatan atau tindakan”. Dengan kata lain, risiko merupakan kemungkinan situasi atau keadaan yang dapat mengancam pencapaian tujuan serta sasaran sebuah organisasi atau individu (Pratama, 2021).

2. Penyebab Risiko

Menurut Soputan (2014) dalam (Andelia, 2018), sumber-sumber penyebab risiko dapat dibedakan sebagai berikut:

- a. Risiko internal, yaitu risiko yang berasal dari dalam perusahaan itu sendiri
- b. Risiko eksternal, yaitu risiko yang berasal dari luar perusahaan atau lingkungan luar perusahaan.
- c. Risiko keuangan, adalah risiko yang disebabkan oleh faktor-faktor ekonomi dan keuangan, seperti perubahan harga, tingkat bunga, dan mata uang.
- d. Risiko operasional, adalah semua risiko yang tidak termasuk risiko keuangan.
- e. Risiko operasional disebabkan oleh faktor-faktor manusia, alam, dan

teknologi.

3. Klasifikasi Risiko

Risiko dalam pekerjaan memiliki jenis yang beragam, Menurut Hanafi (2014) dalam (Ramisdar, 2019) risiko dikelompokkan menjadi 2 bagian, yaitu:

a. Risiko Murni (*Pure Risks*)

Risiko murni (*pure risks*) merupakan jenis risiko yang memungkinkan munculnya kerugian, akan tetapi kemungkinan mendapatkan keuntungan tidak ada, seperti risiko kecelakaan, kebakaran dan sebagainya.

b. Risiko Spekulatif

Risiko spekulatif merupakan jenis risiko yang diharapkan adanya kerugian dan juga keuntungan. Potensi kerugian dan keuntungan dibicarakan dalam jenis risiko ini. Contoh tipe risiko ini adalah usaha bisnis. Dalam kegiatan bisnis, kita mengharapkan keuntungan, meskipun ada potensi kerugian. Contoh lain adalah jika kita memegang (membeli) saham. Harga pasar bisa meningkat (kita memperoleh keuntungan), bisa juga analisis kita salah, harga saham bukannya meningkat, tetapi malah turun (kita memperoleh kerugian).

Risiko spekulatif juga bisa dinamakan sebagai risiko bisnis. Kerugian akibat risiko spekulatif akan merugikan individu tertentu, tetapi akan menguntungkan individu lainnya. Misalkan suatu perusahaan mengalami kerugian karena penjualannya turun, perusahaan lain barangkali akan memperoleh keuntungan dari situasi tersebut. Secara total, masyarakat tidak dirugikan oleh risiko spekulatif tersebut. Di samping kategorisasi murni dan spekulatif, risiko juga bisa dibedakan antara risiko yang dinamis dan yang statis.

- 1) Risiko statis muncul dari kondisi keseimbangan tertentu. Sebagai contoh, risiko terkena petir merupakan risiko yang muncul dari kondisi alam yang tertentu. Karakteristik risiko ini praktis tidak berubah dari waktu ke waktu.
- 2) Risiko dinamis muncul dari perubahan kondisi tertentu. Sebagai contoh, perubahan kondisi masyarakat, perubahan teknologi, memunculkan jenis- jenis risiko baru. Misal, jika masyarakat semakin kritis, sadar akan haknya, maka risiko hukum (legal risk) yang muncul karena masyarakat lebih berani mengajukan gugatan hukum (sue) terhadap perusahaan, akan semakin besar.

Risiko juga bisa dikelompokkan ke dalam risiko subjektif dan objektif dengan penjelasan sebagai berikut ini.

- 1) Risiko objektif adalah risiko yang didasarkan pada observasi parameter yang objektif. Sebagai contoh, fluktuasi harga atau tingkat keuntungan investasi di pasar modal bisa diukur melalui standar deviasi, misal standar deviasi return saham adalah 25% per tahun.
- 2) Risiko subjektif berkaitan dengan persepsi seseorang terhadap risiko.

Dengan kata lain, kondisi mental seseorang akan menentukan kesimpulan tinggi rendahnya risiko tertentu. Sebagai contoh, untuk standar deviasi return pasar yang sama sebesar 25%, dua orang dengan kepribadian berbeda akan mempunyai cara pandang yang berbeda. Orang yang konservatif akan menganggap risiko investasi di pasar modal terlalu tinggi. Sementara bagi orang yang agresif, risiko investasi di pasar modal dianggap tidak terlalu tinggi. Perhatikan bahwa kedua orang tersebut melihat pada risiko objektif yang sama, yaitu standar deviasi return sebesar

25% per tahun.

B. Tinjauan Umum Tentang Manajemen Risiko

1. Pengertian Manajemen Risiko

Menurut AS/NZS 4360, “*Risk management is an iterative process consisting of well-defined steps which, taken in sequence, support better decision making by contributing a greater insight into risks and their impacts.*”

Manajemen risiko adalah suatu proses yang terdiri dari langkah- langkah yang telah dirumuskan dengan baik, mempunyai urutan dan membantu dalam pengambilan keputusan yang lebih baik dengan melihat risiko dan dampak yang dapat ditimbulkan.

Menurut Ramli (2010) bahwa manajemen risiko merupakan unsur pokok dan bagian internal dari sistem manajemen keselamatan dan kesehatan kerja (SMK3). SMK3 dimulai dengan menetapkan komitmen dan kebijakan K3. Implementasi K3 dimulai dari perencanaan yang baik meliputi, identifikasi bahaya (*hazard identification*), penilaian risiko (*risk assessment*), dan pengendalian risiko (*risk control*) atau yang biasa dikenal dengan HIRARC, HIRARC merupakan bagian dari manajemen K3 yang menentukan arah penerapan K3.

Manajemen risiko merupakan metode yang sistematis yang terdiri dari menetapkan konteks, mengidentifikasi, meneliti, mengevaluasi, perlakuan, monitoring dan mengkomunikasikan risiko yang berhubungan dengan aktivitas apapun, proses atau fungsi sehingga dapat memperkecil kerugian perusahaan. Pelaksanaan manajemen risiko haruslah menjadi bagian integral dari suatu

bentuk manajemen yang baik. Proses manajemen risiko ini merupakan salah satu langkah yang dapat dilakukan untuk terciptanya perbaikan yang berkelanjutan (*continuous improvement*) (Puspitasari, 2019).

Tujuan manajemen risiko adalah untuk melindungi perusahaan, membantu pembuatan kerangka kerja, sebagai peringatan untuk berhati-hati dan meningkatkan kinerja perusahaan. Salah satu jenis manajemen risiko adalah manajemen risiko Hazard yaitu manajemen risiko yang berkaitan kondisi potensial yang bisa menimbulkan kerugian bisnis. Dalam hal ini ada tiga macam hazard yang harus diketahui, antara lain *legal hazard*, *physical hazard* dan *moral hazard*. Beberapa komponen dalam manajemen risiko HIRADC adalah komponen lingkungan internal, penentuan sasaran, mengidentifikasi peristiwa, penilaian risiko, tanggapan risiko, informasi dan komunikasi serta monitoring (COSO, 2019 dalam (Siswanto et al., 2021).

2. Manfaat Manajemen Risiko

Menurut Fahmi (2011) dalam (Murtadlo, 2019), Manfaat dari manajemen risiko adalah sebagai berikut :

- a. Perusahaan memiliki ukuran kuat sebagai pijakan dalam mengambil setiap keputusan, sehingga para manajer menjadi lebih berhati-hati dan selalu menempatkan ukuran-ukuran dalam berbagai keputusan.
- b. Mampu memberi arah bagi suatu perusahaan dalam melihat pengaruh yang mungkin timbul, baik secara jangka pendek dan jangka panjang.
- c. Mendorong para manajer dalam mengambil keputusan untuk selalu menghindari risiko dan menghindari dari pengaruh terjadinya kerugian khususnya kerugian dari segi finansial.

- d. Memungkinkan perusahaan memperoleh risiko kerugian yang minimum.
- e. Dengan adanya konsep manajemen risiko yang dirancang secara detail maka artinya perusahaan telah membangun arah dan mekanisme secara sustainable (berkelanjutan).

3. Tahapan Manajemen Risiko

Tahapan-tahapan pada manajemen risiko harus dilakukan secara komprehensif dan merupakan bagian yang tidak terpisahkan dari manajemen proses. Proses manajemen risiko sebagaimana yang terdapat dalam *Risk Management Standard AS/NZS 4360* pada gambar dibawah ini :



Gambar 2.1
Risk Management Standard AS/NZS 4360

a. Penetapan Konteks

Penetapan konteks dari manajemen risiko harus dilakukan pertama kali agar proses pengelolaan risiko tidak salah arah dan tepat sasaran. Penetapan konteks ini meliputi sebagai berikut :

1) Menetapkan konteks eksternal

Penetapan konteks eksternal yaitu menggambarkan lingkungan eksternal di mana organisasi beroperasi dan menggambarkan hubungan antara organisasi dengan lingkungan sekitarnya meliputi lingkungan

sosial budaya, teknologi, hukum, dan hukum/regulasi. Menetapkan konteks eksternal penting untuk memastikan bahwa stakeholders dan hasil/sasaran dipertimbangkan ketika menjalankan proses manajemen risiko sehingga peluang dan ancaman dapat diperhitungkan dengan baik.

2) Menetapkan konteks internal

Sebelum melakukan aktivitas manajemen risiko maka perlu terlebih dahulu memahami kondisi internal yang terdapat di organisasi. Kondisi tersebut meliputi kapabilitas organisasi, Struktur organisasi, serta kemampuan sumber daya

3) Konteks manajemen risiko

Dalam melakukan aktivitas manajemen risiko, organisasi perlu menetapkan ruang lingkup dan batasan-batasan. Penentuan batasan-batasan dan lingkup aplikasi dari manajemen risiko dipengaruhi oleh :

- a) Kebijakan dan keputusan yang harus dibuat.
- b) Waktu dan lokasi aktivitas proyek manajemen risiko.
- c) Gambaran luas dan kedalaman dari aktivitas manajemen risiko.
- d) Tanggung jawab dan peran dari berbagai bagian di dalam organisasi dalam proses manajemen risiko.

4) Pengembangan kriteria risiko

Pengembangan kriteria risiko menggambarkan tentang penentuan ukuran atau tingkatan risiko yang akan dievaluasi dalam organisasi. Penentuan tingkat risiko ini didasarkan pada kesesuaian dengan kegiatan operasional, teknis, keuangan, hukum, sosial, lingkungan, kemanusiaan, atau kriteria lainnya yang mencerminkan konteks organisasi. Konteks manajemen risiko ini akan dijalankan dalam organisasi atau perusahaan untuk acuan langkah manajemen risiko K3 yang selanjutnya (Hidayat,

2018).

b. Identifikasi Risiko

Identifikasi risiko adalah salah satu tahapan dari manajemen risiko k3 yang bertujuan untuk mengetahui semua potensi bahaya yang ada pada suatu kegiatan kerja/ proses kerja tertentu. Langkah awal yang dilakukan dalam identifikasi risiko adalah studi literatur. Hal ini dilakukan agar dapat diketahui risiko-risiko keselamatan dan kesehatan kerja apa yang sering terjadi pada proyek konstruksi.

Tujuan dari identifikasi risiko adalah untuk mengumpulkan sebanyak-sebanyaknya sumber bahaya dan aktivitas berisiko yang dapat mengganggu tujuan, sasaran dan pencapaian organisasi. Teknik sederhana untuk melakukan identifikasi bahaya adalah dengan membuat pertanyaan sebagai berikut :

- 1) Sumber bahaya ditempat kerja dapat berasal dari:
 - a) Bahan/material
 - b) Alat/mesin
 - c) Proses
 - d) Lingkungan Kerja
 - e) Metode Kerja
 - f) Cara Kerja
 - g) Produk
- 2) Target yang mungkin terkena/terpengaruh sumber bahaya :
 - a) Manusia
 - b) Produk
 - c) Peralatan/fasilitas
 - d) Lingkungan

- e) Proses
- f) Reputasi
- 3) Kegunaan identifikasi risiko:
 - a) Mengetahui potensi bahaya
 - b) Mengetahui lokasi bahaya
 - c) Menunjukkan suatu bahaya pada pengendali
 - d) Menunjukkan suatu bahaya tidak akan menimbulkan akibat

Sebagai bahan analisa lebih lanjut.

c. Analisis Risiko

Analisis risiko merupakan kegiatan menganalisa suatu risiko dengan menentukan besarnya kemungkinan terjadi dan tingkat dari penerimaan akibat suatu risiko. Tujuan adalah untuk membedakan antara risiko kecil, risiko sedang, dengan risiko besar dan menyediakan data untuk membantu evaluasi dan penanganan risiko. Beberapa metode dalam analisis risiko berdasarkan (AZ/NZS 4360) yaitu :

1) Kualitatif

Analisis ini menggunakan bentuk skala deskriptif untuk menjelaskan besar risiko kondisi potensial dari kemungkinan yang diukur. Pada umumnya analisis kualitatif ini digunakan untuk menentukan prioritas tingkat risiko yang lebih dahulu ditanggulangi yang berdasarkan persepsi dan penafsiran nilai (Fuad, 2017). Menurut standar AS/NZS 4360, kemungkinan atau probability diberi rentang antara risiko yang jarang terjadi (*rare*) sampai dengan risiko yang dapat terjadi setiap saat (*almost certain*). Berikut ini tabel *probability* menurut standar AS/NZS 4360 sebagai berikut:

Tabel 2.1**Probability (Kemungkinan) Metode Kualitatif**

Level	Kriteria	Penjelasan
5	<i>Almost certain</i>	Terjadi hampir di semua keadaan
4	<i>Likely</i>	Sangat mungkin terjadi hampir di semua keadaan
3	<i>Possible</i>	Dapat terjadi sewaktu-waktu
2	<i>Unlikely</i>	Kemungkinan terjadi jarang
1	<i>Rate</i>	Hampir tidak, sangat tidak terjadi

Sumber: Risk Management AS/NZS 4360 dalam Hidayat, 2018

Tabel 2.2**Consequence (Keparahan) Metode Kualitatif**

Level	Kriteria	Penjelasan
1	<i>Insignificant</i>	Tidak terjadi cedera, kerugian financial sedikit
2	<i>Minor</i>	Cidera ringan, memerlukan perawatan, kerugian financial sedang
3	<i>Moderate</i>	Cidera sedang, perlu penanganan medis, kerugian financial besar
4	<i>Mayor</i>	Cedera berat, kerugian besar, gangguan produksi
5	<i>Catastropic</i>	Fatal, menyebabkan kematian, keracunan, kerugian sangat besar, dan terhentinya kegiatan produksi

Sumber: Risk Management AS/NZS 4360 dalam Hidayat, 2018

2) Semi-Kuantitatif

Analisis ini menggunakan hasil perhitungan numerik untuk masing-masing konsekuensi dan tingkat kemungkinan (*likelihood*) (Fuad, 2017).

Tabel 2.3**Probability (Kemungkinan) Metode Semi-Kuantitatif**

Kriteria	Penjelasan	Rating (skor)
<i>Almost certain</i>	Sering terjadi: kemungkinan paling sering terjadi	10
<i>Likely</i>	Cenderung terjadi: kemungkinan terjadi kecelakaan 50%:50%	6
<i>Unusual but Possible</i>	Tidak biasa terjadi namun mungkin Terjadi	3

<i>Remotely Possible</i>	Kemungkinan kecil: kejadian yang kecil kemungkinan terjadi	1
<i>Conceivable</i>	Jarang terjadi: tidak pernah terjadi kecelakaan selama bertahun-tahun namun mungkin terjadi	0,5
<i>Practically Impossible</i>	Hampir tidak mungkin terjadi : sangat tidak mungkin terjadi	0,1

Sumber: Risk Management AS/NZS 4360 dalam Fuad, 2017

Tabel 2.4
Exposure (Pajanan) Metode Semi-Kuantitatif

Kriteria	Penjelasan	Rating (skor)
<i>Continuously</i>	Terus menerus: terjadi > 1 kali sehari	10
<i>Frequently</i>	Sering: terjadi kira-kira 1 kali sehari	6
<i>Occasionally</i>	Kadang-kadang: terjadi 1 kali seminggu sampai 1 kali sebulan	3
<i>Infrequent</i>	Tidak sering: sekali dalam sebulan sampai sekali dalam setahun	2
<i>Rare</i>	Tidak diketahui kapan terjadinya	1
<i>Very rate</i>	Sangat tidak diketahui kapan terjadinya	0,5

Sumber: Risk Management AS/NZS 4360 dalam Fuad, 2017

Tabel 2.5
Consequence (Dampak) Metode Semi-Kuantitatif

Kriteria	Penjelasan	Rating (skor)
<i>Almost certain</i>	Sering terjadi: kemungkinan paling sering terjadi	10
<i>Likely</i>	Cenderung terjadi: kemungkinan terjadi kecelakaan 50%:50%	6
<i>Unusual but Possible</i>	Tidak biasa terjadi namun mungkin Terjadi	3
<i>Remotely Possible</i>	Kemungkinan kecil: tidak pernah terjadi kecelakaan selama bertahun-tahun namun mungkin terjadi	1
<i>Conceivable</i>	Sangat tidak mungkin terjadi	0,5
<i>Practically Impossible</i>	Sangat tidak mungkin terjadi	0,1

Sumber: Risk Management AS/NZS 4360 dalam Fuad, 2017

d. Penilaian Risiko

Dalam penilaian risiko dimana risiko diformulasikan sebagai fungsi dari kemungkinan terjadi (*probability*), pajanan (*exposure*) dan dampak (*consequences*). Atau indeks risiko sama dengan perkalian kemungkinan dengan Dampak (AS/NZS 4360 : 2004 *Risk Management*).

$$\text{Indeks risiko (risk)} = \text{Probability} \times \text{Consequences}$$

Tingkat atau level dari risiko merupakan alat yang sangat penting pada manajemen dalam pengambilan keputusan, karena melalui peringkat risiko pihak manajemen dapat menentukan prioritas dan penanganan ketika risiko tersebut terjadi. Berikut ini matriks analisis risiko menurut AS/NZS 4360 sebagai berikut:

Tabel 2.6
Matriks penilaian Tingkat Risiko metode Semi-Kuantitatif

Tingkat Risiko	Kategori Risiko	Tindakan
>350	<i>Very High</i>	Penghentian aktivitas, risiko dikurangi hingga mencapai batas yang dapat diterima
181-350	<i>Priority 1</i>	Perlu dilakukan penanganan secepatnya
71-180	<i>Substansial</i>	Mengharuskannya adanya perbaikan secara teknis
20-70	<i>Priority 3</i>	Perlu diawasi dan di perhatikan secara berkesinambungan
<20	<i>Acceptable</i>	Intensitas kegiatan yang menimbulkan risiko dikurangi seminimal mungkin.

Sumber: *Risk Management AS/NZS 4360* dalam Fuad, 2017

e. Evaluasi Risiko

Menurut Ramli (2010) dalam Hidayat (2018) menyatakan bahwa evaluasi Risiko Evaluasi risiko mempunyai tujuan untuk membantu dalam

membuat keputusan serta untuk melihat apakah risiko yang telah dianalisis dapat diterima atau tidak dengan membandingkan tingkat risiko yang telah dihitung pada tahapan analisis risiko dengan kriteria standar yang digunakan (Hidayat, 2018).

Peringkat risiko sangat penting sebagai alat manajemen dalam pengambilan keputusan. Melalui peringkat risiko manajemen dapat menentukan skala prioritas dalam penanganannya. Manajemen juga dapat mengalokasikan sumber daya yang sesuai untuk masing-masing risiko sesuai dengan tingkat prioritasnya.

f. Pengendalian Risiko

Merupakan kegiatan dalam perencanaan, pengelolaan dan pengendalian kegiatan-kegiatan produk barang dan jasa yang dapat menimbulkan risiko dan kecelakaan. Bila suatu risiko tidak diterima, maka harus dilakukan upaya penanganan risiko agar tidak menimbulkan kerugian atau kecelakaan.

Bentuk tindakan dilakukan, dengan metode hirarki Pengendalian Risiko K3 (*Hierarchy of Control*) menurut OSHA = *Occupational Safety and Health Administration*, dan ANSI = *American National Standards Institution Z10:2005* dalam (Rahman, 2019), yaitu dengan :

1) Eliminasi

Eliminasi merupakan metode pengendalian risiko yang pertama, yaitu melakukan eliminasi sumber bahaya yang ada di tempat kerja.

2) Substitusi

Substitusi merupakan metode pengendalian risiko dengan cara melakukan penggantian/substitusi baik alat yang digunakan maupun pergantian jadwal pekerja.

3) Rekayasa Kebisingan

Pada rekayasa engineering dilakukan berbagai macam upaya teknik dalam mengendalikan sumber bahaya. Seperti memasang peredam di dinding pada lokasi yang terdapat kebisingan.

4) Pengadalan Secara Administratif

Pengendalian administratif seperti pelatihan, training pada pekerja, pembuatan standar operasional prosedur, instruksi kerja dan lain-lain.

5) Alat Pelindung Diri

Alat pelindung diri diperuntukkan bagi manusia atau pekerja. Alat pelindung diri wajib disediakan oleh pengusaha sesuai dengan UU No 1 Tahun 1970 tentang keselamatan kerja. APD yang disediakan disesuaikan dengan potensi bahaya di tempat kerja.



C. Tinjauan Umum Tentang Analisis Risiko dengan Metode HAZOP

1. Pengertian HAZOP (*Hazard and Operability*)

HAZOP berasal dari kata hazard yang berarti kondisi fisik yang berpotensi menyebabkan kerugian, kecelakaan, bagi manusia dan atau kerusakan alat, lingkungan atau bangunan; dan operability studies yang berarti beberapa bagian kondisi operasi yang sudah ada dan dirancang namun kemungkinan dapat menyebabkan shutdown/menimbulkan rentetan insiden yang merugikan perusahaan. Pemaparan tentang HAZOP dari beberapa ahli diatas dapat disimpulkan bahwa HAZOP merupakan suatu metode operasional untuk menanggulangi sumber bahaya yang dapat terjadi di tempat kerja, mulai dari analisis, dan identifikasi, serta upaya rekomendasi atau solusi untuk menghindari dan menanggulangi bahaya yang ada, dan juga untuk mengetahui serta mencegah kecelakaan yang mungkin terjadi dari kecelakaan yang tergolong ringan sampai kecelakaan yang berat dan menghilangkan hari kerja serta merugikan pihak pekerja dan perusahaan (Ramisdar, 2019).

Menurut Karthika (2013) dalam Ningsih dan Hati (2019), *A hazard and operability study (HAZOP) is a structured and systematic examination of a planned or existing process or operation in order to identify and evaluate problems that may represent risk to personnel or equipment, or prevent efficient operation. The HAZOP technique was initially developed to analyze chemical process systems, but has later been extended to other types of systems and also to complex operations such as boiler operation and to record the deviation and consequence. A HAZOP is a qualitative technique based on guidewords and is carried out by a multi- disciplinary team (HAZOP team)*

during a set of meetings (Ningsih & Hati, 2019).

Dimaksudkan adalah “bahaya dan pengoperasian studi (HAZOP) adalah pemeriksaan terstruktur dan sistematis yang direncanakan atau proses atau operasi yang ada untuk mengidentifikasi dan mengevaluasi masalah yang mungkin mewakili resiko untuk personil atau peralatan, atau mencegah efisien operasi. Teknik HAZOP awalnya dikembangkan untuk menganalisis sistem proses kimia, tetapi kemudian telah diperluas dengan jenis lain dari sistem dan juga untuk operasi yang kompleks seperti operasi boiler dan untuk merekam deviasi dan konsekuensi.

2. Tujuan HAZOP

Menurut Setiono (2018) dalam (Ramisdar, 2019), HAZOP digunakan sebagai metode untuk meninjau suatu proses atau operasi pada suatu sistem secara sistematis untuk menentukan apakah proses penyimpangan dapat mendorong kearah kejadian atau kecelakaan yang tidak diinginkan. HAZOP secara sistematis mengidentifikasi setiap kemungkinan penyimpangan dari kondisi operasi yang telah ditetapkan dari suatu plant , mencari berbagai faktor penyebab yang memungkinkan timbulnya kondisi abnormal tersebut, dan menentukan konsekuensi yang merugikan sebab akibat terjadinya penyimpangan serta memberikan rekomendasi atau tindakan yang dapat dilakukan untuk mengurangi dampak dari potensi resiko yang telah berhasil diidentifikasi (Ramisdar, 2019).

3. Jenis-jenis HAZOP

Hazard and Operability (HAZOP) terdefinisi menjadi beberapa jenis sebagai berikut:

- a) Proses HAZOP merupakan teknik HAZOP yang dikembangkan untuk menilai peralatan dan mesin-mesin di pabrik sistem proses produksi.
- b) Human HAZOP merupakan teknik HAZOP yang lebih fokus untuk menilai kesalahan manusia dari pada kegagalan teknik.
- c) Prosedure HAZOP merupakan teknik HAZOP yang lebih digunakan untuk menilai ulang prosedur kerja atau rangkaian operasi dan kadang-kadang ditandai dengan *safe operation Study* (SAFOPs).
- d) Software HAZOP merupakan teknik HAZOP yang digunakan untuk mengidentifikasi (Ramisdar, 2019).

D. Tinjauan Tentang Kesehatan Dan Keselamatan Kerja (K3)

Menurut WHO dalam (Siswanto et al., 2021), Kesehatan dan Keselamatan Kerja (K3) merupakan upaya yang bertujuan untuk meningkatkan dan memelihara derajat kesehatan fisik, mental dan sosial yang setinggi-tingginya bagi pekerja di semua jenis pekerjaan, pencegahan terhadap gangguan kesehatan pekerja yang disebabkan oleh kondisi pekerjaan; perlindungan bagi pekerja dalam pekerjaannya dari risiko akibat faktor yang merugikan kesehatan. K3 adalah bidang yang berhubungan dengan kesehatan, keselamatan, dan kesejahteraan manusia yang bekerja di sebuah institusi maupun lokasi proyek (Siswanto et al., 2021).

Kesehatan dan Keselamatan Kerja diartikan sebagai bidang kegiatan yang ditujukan untuk mencegah semua jenis kecelakaan yang ada kaitannya dengan lingkungan dan situasi kerja. Kesehatan dan Keselamatan Kerja di filosofikan sebagai suatu pemikiran serta upaya untuk menjamin keutuhan dan kesempurnaan baik jasmani maupun rohani tenaga kerja pada khususnya dan manusia pada umumnya, hasil karya dan budayanya menuju masyarakat makmur dan sejahtera.

Dalam Keselamatan dan Kesehatan Kerja, ada tiga norma yang selalu harus dipahami, yaitu (Aturan berkaitan dengan keselamatan dan kesehatan kerja, diterapkan untuk melindungi tenaga kerja, dan risiko kecelakaan dan penyakit akibat kerja).

1. Keselamatan Kerja

a. Pengertian Keselamatan Kerja

Menurut Tarwaka (2012) dalam Puspitasari (2020) Keselamatan kerja adalah keselamatan yang berkaitan dengan mesin pesawat, alat kerja, bahan dan proses pengolahan, landasan kerja dan lingkungan kerja serta cara melakukan pekerjaan dan proses produksi (UU No. 1/1970). Keselamatan kerja juga dapat didefinisikan sebagai suatu kemerdekaan atas risiko celaka yang tidak dapat diterima dengan demikian keselamatan kerja merupakan sarana utama untuk mencegah terjadinya kecelakaan kerja yang dapat menimbulkan kerugian yang berupa luka atau cedera, cacat atau kematian, kerugian harta benda dan kerusakan mesin (Puspitasari, 2019).

Menurut Hamali (2016) dalam Ningsih dan Hati (2019) bahwa keselamatan dan kesehatan kerja telah menjadi perhatian di kalangan pemerintahan dan pelaku bisnis sejak lama. Faktor keselamatan kerja menjadi penting karena sangat terkait dengan kinerja karyawan dan pada gilirannya terhadap kinerja perusahaan. Fasilitas keselamatan kerja yang tersedia di perusahaan akan membuat semakin sedikit kemungkinan terjadinya kecelakaan kerja (Ningsih & Hati, 2019).

b. Bahaya Keselamatan Kerja (*Safety Hazard*)

Bahaya keselamatan kerja merupakan bahaya yang berdampak pada timbulnya kecelakaan kerja yang dapat menyebabkan luka, cacat hingga mengakibatkan kematian serta kerusakan *property*. Jenis bahaya keselamatan kerja dapat diklasifikasikan menjadi :

- 1) Bahaya mekanis, yaitu bersumber dari peralatan mekanis atau benda bergerak baik secara manual maupun dengan penggerak. Gerakan mekanis ini dapat menimbulkan cedera atau kerusakan seperti tersayat, terpotong, terpeleset, terjatuh dan terjepit.
- 2) Bahaya elektrik, yaitu sumber bahaya yang berasal dari *energy* listrik yang dapat mengakibatkan bahaya seperti kebakaran, sengatan listrik dan hubungan singkat.

2. Kesehatan Kerja

a. Pengertian Kesehatan Kerja

Kesehatan (*Health*) berarti derajat/ tingkat keadaan fisik dan psikologi individu/seseorang (*the degree of physiological and psychological wellbeing of the individual*). Kesehatan Kerja merupakan suatu ilmu untuk meningkatkan kualitas hidup tenaga kerja melalui peningkatan kesehatan, pencegahan penyakit akibat kerja yang diwujudkan melalui pemeriksaan kesehatan, pengobatan dan asupan makanan yang bergizi (Jerusalem dan Khayati, 2010).

Kesehatan kerja merupakan hal yang sangat penting dalam menjamin

terselenggaranya kegiatan perusahaan. Dibutuhkan manajemen dengan sistem yang dapat mencakup seluruh kegiatan yang dilaksanakan, agar setiap kegiatan yang dilaksanakan dapat menjamin kesehatan para pekerja yang terlibat dalam kegiatan tersebut (Simanjuntak & Abdullah, 2017).

Dengan melihat pengertian masing-masing dari keselamatan kerja dan kesehatan kerja, maka keselamatan dan kesehatan kerja dapat diartikan sebagai kondisi dan faktor-faktor yang berdampak pada kesehatan karyawan, pekerja kontrak, personel kontraktor, tamu dan orang lain di tempat kerja

b. Bahaya kesehatan kerja

Bahaya kesehatan kerja merupakan bahaya yang mempunyai dampak terhadap kesehatan manusia dan penyakit akibat kerja. Dampak yang ditimbulkan bersifat kronis. Jenis bahaya kesehatan kerja dapat diklasifikasikan menjadi :

- 1) Bahaya fisik, antara lain dapat menimbulkan kebisingan, getaran, radiasi, suhu ekstrim dan pencahayaan
- 2) Bahaya kimia, mengandung berbagai potensi bahaya sesuai dengan sifat dan kandungannya. Bahaya yang dapat ditimbulkan seperti keracunan dan iritasi
- 3) Bahaya biologi, bahaya yang berkaitan dengan makhluk hidup seperti bakteri, virus, dan jamur
- 4) Bahaya psikologi, antara lain beban kerja berat, hubungan dan kondisi kerja yang tidak nyaman (Khamid, 2018).

Dalam melaksanakan aktifitas pekerjaan di tempat kerja, pekerja harus

memperhatikan Kesehatan dan keselamatan kerja. Selain itu dalam melakukan pekerjaan, manusia dibantu oleh alat-alat yang dapat memudahkan pekerjaannya. Kecelakaan kerja bukan hanya disebabkan oleh alat-alat kerja tetapi juga kecenderungan pekerja untuk celaka (*accident proneness*)

Hal tersebut ternyata telah disampaikan oleh Allah *subhanahuwataala* melalui Rasul-Nya sejak 14 Abad yang lalu melalui firmanNya di dalam QS. Asy- syura' /26 : 30 yang berbunyi:

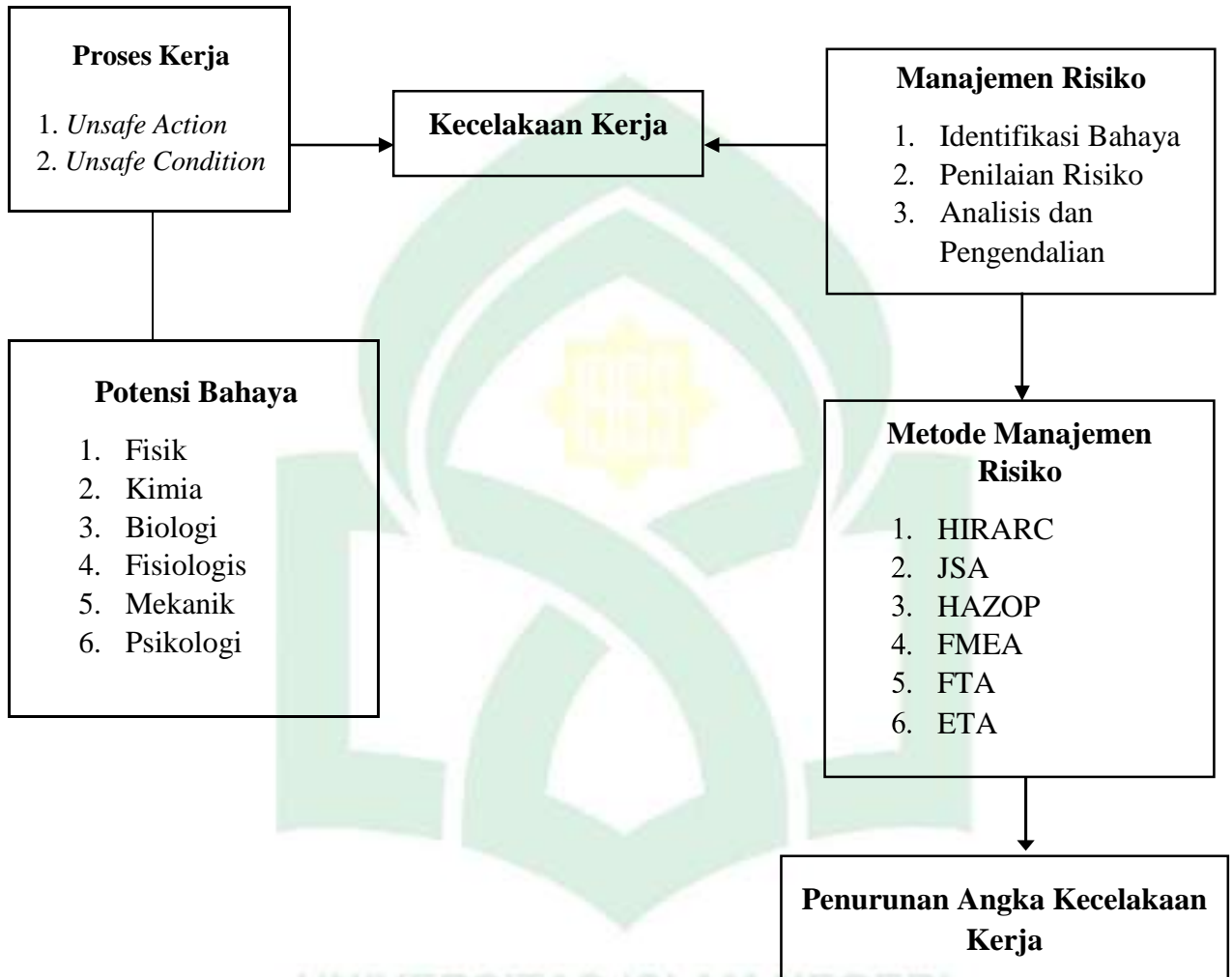
وَمَا أَصَابَكُمْ مِنْ مُصِيبَةٍ فَبِمَا كَسَبَتْ أَيْدِيكُمْ وَيَعْفُوا عَنْ كَثِيرٍ

Terjemahnya:

“Dan apapun yang menimpa kepada dirimu dari suatu malapetaka, maka itu adalah dari usaha tanganmu sendiri. Padahal dimaafkanNya sebahagiaan yang banyak” (QS. Asy- Syura : 30).

Dalam tafsir Ibnu Katsir, apa saja musibah yang menimpa kalian hai manusia, maka hanyalah disebabkan kesalahan-kesalahan yang kalian lakukan. *“Dan Allah memaafkan sebagian besar”* yakni, dari kesalahan-kesalahan kalian. Allah tidak membalas kalian dengan kesalahan pula, bahkan sebaliknya Allah memaafkannya. Dinyatakan dalam hadits shahih *“Demi Rabb yang jiwaku ada di tangan-Nya, tidak ada sesuatu pun yang menimpa seorang mukmin, berupa kesalahan, penyakit, kesedihan dan duka cita, melainkan Allah akan menghapuskan dosa-dosanya, sampai sampai duri yang menusuk kakinya (sekalipun).*

E. Kerangka Teori



Gambar 2.2 Kerangka Teori
(Modifikasi teori Bird dan Germain (1985) dan Smith (1990) *Risk Management AS/NZS 4360*)

F. Kerangka Konsep



Gambar 2.3 Kerangka Konsep

BAB III

METODELOGI PENELITIAN

A. Jenis Penelitian dan Lokasi Penelitian

Jenis penelitian ini adalah kuantitatif dengan desain penelitian deskriptif karena pada penelitian ini akan memberikan gambaran risiko kecelakaan kerja pada proses kerja di Industri Pinisi di Kelurahan Tanah Lemo, Kecamatan Bontobahari, Kabupaten Bulukumba menggunakan metode *Hazard and Operability* (HAZOP).

B. Waktu dan Tempat Penelitian

Penelitian ini dilaksanakan pada bulan Januari 2022 di Kelurahan Tanah Lemo, Kec Bonto Bahari, Kab.Bulukumba.

C. Populasi dan Sampel

1. Populasi

Populasi penelitian ini adalah seluruh pekerja kapal Pinisi yang bekerja di kelurahan tanah lemo, kec Bonto bahari, Kab Bulukumba sebanyak 48 orang.

2. Sampel

Sampel penelitian ini adalah para pekerja di industri kapal Pinisi di Tanah lemo, Kec. Bonto bahari sebanyak 40 pekerja dan 8 kepala tukang. Teknik pengambilan sampel menggunakan *total sampling* yaitu keseleruhan jumlah populasi dijadikan sebagai sampel penelitian.

D. Instrumen Penelitian

Instrumen penelitian yang digunakan saat melakukan penelitian adalah *Work Sheet HAZOP* dan AS/NZS 4360:2004 serta kuesioner untuk mengetahui gambaran penilaian risiko keselamatan kerja serta alat dokumentasi seperti

kamera.

E. Teknik pengumpulan Data

Metode Pengumpulan data pada penelitian ini dapat dilihat sebagai berikut:

1. Pengumpulan Data Primer

Data primer didapatkan dari hasil observasi terhadap peralatan/mesin, material/bahan, dan langkah-langkah kerja melalui kuesioner.

2. Pengumpulan Data Sekunder

Data sekunder pada penelitian didapatkan dari profil kabupaten Bulukumba, studi literatur dan penelitian-penelitian sebelumnya sebagai literatur.

F. Teknik Pengolahan dan Analisis Data

Analisis data dilakukan menggunakan metode semikuantitatif dengan mengkalikan probabilitas dan konsekuensi menjadi nilai risiko yang selanjutnya nilai tersebut dikategorikan dalam suatu tingkatan risiko. Adapun secara rinci dapat dibuat tahapan sebagai berikut:

1. Mengidentifikasi bahaya dari setiap jenis pekerjaan dan kegiatan dengan menggunakan *work sheet HAZOP*.
2. Mengestimasi kemungkinan (probabilitas) timbulnya risiko dari masing-masing bahaya tersebut.

BAB IV

HASIL DAN PEMBAHASAN

A. Hasil Penelitian

1. Gambaran Umum Lokasi Penelitian

a. Kabupaten Bulukumba

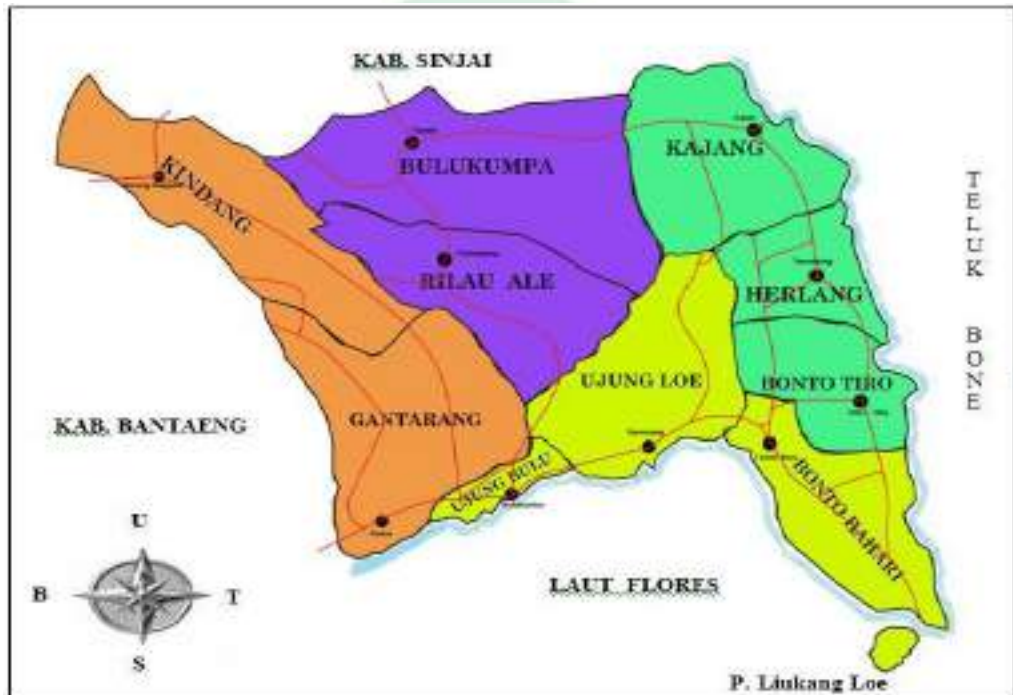
Secara kewilayahan, Kabupaten Bulukumba berada pada kondisi empat dimensi, yakni dataran tinggi pada kaki Gunung Bawakaraeng – Lompobattang, dataran rendah, pantai dan laut lepas. Kabupaten Bulukumba terletak di ujung bagian selatan ibu kota Propinsi Sulawesi Selatan, terkenal dengan industri perahu phinisi yang banyak memberikan nilai tambah ekonomi bagi masyarakat dan Pemerintah Daerah. Luas wilayah Kabupaten Bulukumba 1.154,67 Km² dengan jarak tempuh dari Kota Makassar sekitar 153 Km.

Kabupaten Bulukumba terletak dibagian selatan dari jazirah Sulawesi Selatan dan berjarak 153km dari Makassar (Ibukota Propinsi Sulawesi Selatan). Luas wilayah Kabupaten Bulukumba 1.154,67 km² atau 1,85 % dari luas wilayah Propinsi Sulawesi Selatan.

Kabupaten Bulukumba terdiri dari 10 Kecamatan yaitu Kecamatan Ujungbulu (Ibukota Kabupaten), Kecamatan Gantarang, Kecamatan Kindang, Kecamatan Rilau Ale, Kecamatan Bulukumpa, Kecamatan Ujungloe, Kecamatan Bontobahari, Kecamatan Bontotiro, Kecamatan Kajang dan Kecamatan Herlang. Secara geografis Kabupaten Bulukumba terletak pada koordinat antara 5°20” sampai 5°40” Lintang Selatan dan 119°50” sampai 120°28” Bujur Timur.

Batas-batas wilayah Kabupaten Bulukumba sebagai berikut :

- a. Sebelah Utara : Kabupaten Sinjai
- b. Sebelah Selatan : Laut Flores
- c. Sebelah Timur : Teluk Bone
- d. Sebelah Barat : Kabupaten Bantaeng



Gambar 4.1
Denah Kabupaten Bulukumba

Mitologi penamaan "Bulukumba", konon bersumber dari dua kata dalam bahasa Bugis yaitu "Bulu'ku" dan "Mupa" yang dalam bahasa Indonesia berarti "masih gunung milik saya atau tetap gunung milik saya".

Mitos ini pertama kali muncul pada abad ke-17 Masehi ketika terjadi perang saudara antara dua kerajaan besar di Sulawesi yaitu Kerajaan Gowa dan Kerajaan Bone. Di pesisir pantai yang bernama "Tana Kongkong", di situlah utusan Raja Gowa dan Raja Bone bertemu, mereka berunding secara damai dan menetapkan batas wilayah pengaruh kerajaan masing-masing.

Bangkeng Buki' (secara harfiah berarti kaki bukit) yang merupakan barisan lereng bukit dari Gunung Lompobattang diklaim oleh pihak Kerajaan Gowa sebagai batas wilayah kekuasaannya mulai dari Kindang sampai ke wilayah bagian timur. Namun pihak Kerajaan Bone berkeras memertahankan Bangkeng Buki' sebagai wilayah kekuasaannya mulai dari barat sampai ke selatan. Berawal dari peristiwa tersebut kemudian tercetuslah kalimat dalam bahasa Bugis "Bulu'kumupa" yang kemudian pada tingkatan dialek tertentu mengalami perubahan proses bunyi menjadi "Bulukumba". Konon sejak itulah nama Bulukumba mulai ada dan hingga saat ini resmi menjadi sebuah kabupaten.

Pijakan kebudayaan bulukumba telah tampil menjadi sebuah "legenda modern" dalam kancah percaturan kebudayaan nasional, melalui industri budaya dalam bentuk perahu, baik itu perahu jenis phinisi, padewakkang, lambo, pajala, maupun jenis lepa-lepa yang telah berhasil mencuatkan nama Bulukumba di dunia internasional. Kata layar memiliki pemahaman terhadap adanya subjek yang bernama perahu sebagai suatu refleksi kreativitas masyarakat Bulukumba. Begitu pula dengan Pijakan Keagamaan masyarakat Bulukumba telah bersentuhan dengan ajaran agama Islam sejak awal abad ke-17 Masehi yang diperkirakan tahun 1605 M. Ajaran agama Islam ini dibawa oleh tiga ulama besar (waliyullah) dari Pulau Sumatera yang masing-masing bergelar Dato Tiro (Bulukumba), Dato Ribandang (Makassar) dan Dato Patimang (Luwu). Ajaran agama Islam yang berintikan tasawwuf ini menumbuhkan kesadaran religius bagi penganutnya dan menggerakkan sikap keyakinan mereka untuk berlaku zuhud, suci lahir batin, selamat dunia dan akhirat dalam kerangka tauhid "*appasewang*" (meng-Esa-kan Allah SWT).

a. Industri Kerajinan Perahu Pinisi

1. Selayang Pandang

Sejak dahulu, suku Bugis di Sulawesi Selatan terkenal sebagai pelaut yang ulung. Mereka sangat piawai dalam mengarungi lautan dan samudera luas hingga ke berbagai kawasan di Nusantara dengan menggunakan perahu Pinisi.

Perahu Pinisi termasuk alat transportasi laut tradisional masyarakat Bugis yang sudah terkenal sejak berabad-abad yang lalu. Menurut cerita di dalam naskah Lontarak I Babad La Lagaligo, Perahu Pinisi sudah ada sekitar abad ke-14 M. Menurut naskah tersebut, Perahu Pinisi pertama kali dibuat oleh Sawerigading, Putra Mahkota Kerajaan Luwu. Bahan untuk membuat perahu tersebut diambil dari pohon welengreng (pohon dewata) yang terkenal sangat kokoh dan tidak mudah rapuh. Namun, sebelum pohon itu ditebang, terlebih dahulu dilaksanakan upacara khusus agar penunggunya bersedia pindah ke pohon lainnya. Sawerigading membuat perahu tersebut untuk berlayar menuju negeri Tiongkok hendak meminang Putri Tiongkok yang bernama We Cudai.

Singkat cerita, Sawerigading berhasil memperistri Puteri We Cudai. Setelah beberapa lama tinggal di Tiongkok, Sawerigading rindu kepada kampung halamannya. Dengan menggunakan perahunya yang dulu, ia berlayar ke Luwu. Namun, ketika perahunya akan memasuki pantai Luwu, tiba-tiba gelombang besar menghantam perahunya hingga pecah. Pecahan-pecahan perahunya terdampar ke 3 (tiga) tempat di wilayah Kabupaten Bulukumba, yaitu di Kelurahan Ara, Tana Beru, dan Lemo-lemo. Oleh masyarakat dari ketiga kelurahan tersebut, bagian-bagian perahu itu kemudian dirakit kembali menjadi sebuah perahu yang megah dan dinamakan Perahu Pinisi.

Hingga saat ini, Kabupaten Bulukumba masih dikenal sebagai produsen Perahu Pinisi, dimana para pengrajinnya tetap mempertahankan tradisi dalam pembuatan perahu tersebut, terutama di Kelurahan Tana Beru Kabupaten Bulukumba.

2. Kerajinan Perahu Pinisi

Ketika berada di Pusat Kerajinan Perahu Pinisi di Tanah Beru, para pengunjung akan berdecak kagum melihat kepiawaian para pengrajinnya membuat Perahu Pinisi. Mereka mampu membuat perahu yang sangat kokoh dan megah hanya berdasarkan pada pengalaman dan pengetahuan yang diperoleh dari nenek moyang mereka, tanpa menggunakan gambar atau kepastakaan tertulis. Sejarah membuktikan bahwa Perahu Pinisi Nusantara telah berhasil berlayar ke Vancouver Kanada, Amerika Serikat, pada tahun 1986. Oleh karena kepiawaian para pengrajin tersebut, Kabupaten Bulukumba dijuluki sebagai Butta Panrita Lopi, yaitu bumi atau tanah para ahli pembuat Perahu Pinisi.

Pembuatan Perahu Pinisi cukup unik, karena proses pembuatannya memadukan keterampilan teknis dengan kekuatan magis. Tahap pertama dimulai dengan penentuan hari baik untuk mencari kayu (bahan baku). Hari baik untuk mencari kayu biasanya jatuh pada hari ke-5 dan ke-7 pada bulan yang sedang berjalan. Angka 5 menyimbolkan naparilimai dalle'na, yang berarti rezeki sudah di tangan, sedangkan angka 7 menyimbolkan natujuangngi dalle'na, yang berarti selalu mendapat rezeki. Tahap selanjutnya adalah menebang, mengeringkan dan memotong kayu. Kemudian kayu atau bahan baku tersebut dirakit menjadi sebuah perahu dengan memasang lunas, papan, mendempulnya, dan memasang tiang layar. Tahap terakhir adalah peluncuran perahu ke laut.

Tiap-tiap tahap tersebut selalu diadakan upacara-upacara adat tertentu. Sebelum perahu Pinisi diluncurkan ke laut, terlebih dahulu dilaksanakan upacara maccera lopi (mensucikan perahu) yang ditandai dengan penyembelihan binatang. Jika Perahu Pinisi itu berbobot kurang dari 100 ton, maka binatang yang disembelih adalah seekor kambing, dan jika bobotnya lebih dari 100 ton, maka binatang yang disembelih adalah seekor sapi.

b. Karakteristik Responden

1. Usia

Tabel 4.1
Distribusi Responden Berdasarkan Usia pada Pekerja Kapal Pinisi
di Kelurahan Tanah Lemo Kec. Bontobahari Kab. Bulukumba
Tahun 2022

Usia	Frekuensi	%
< 25 tahun	16	33.3
26 – 35 tahun	13	27.1
36 – 45 tahun	17	35.4
> 45 tahun	2	4.2
Total	48	100

Sumber : Data primer, 2022

Berdasarkan Tabel 4.1 mengenai distribusi responden berdasarkan usia pada Pekerja Kapal Pinisi di Kelurahan Tanah Lemo Kec. Bontobahari Kab. Bulukumba menunjukkan bahwa dominan pekerja berada pada kelompok usia 36 – 45 tahun sebanyak 17 responden (35.4%) dan terendah pada kelompok usia >45 tahun sebanyak 2 responden (4.2%).

2. Pendidikan

Tabel 4.2
Distribusi Responden Berdasarkan pada Pekerja Kapal Pinisi
di Kelurahan Tanah Lemo Kec. Bontobahari Kab. Bulukumba
Tahun 2022

Pendidikan	Frekuensi	%
SD	19	39.5
SMP	15	31.3

SMA	14	29.2
Total	48	100

Sumber : Data primer, 2022

Berdasarkan Tabel 4.2 mengenai distribusi responden berdasarkan pendidikan pada Pekerja Kapal Phinisi di Kelurahan Tanah Lemo Kec. Bontobahari Kab. Bulukumba menunjukkan bahwa dominan pendidikan SD sebanyak 19 responden (39.5%) dan terendah pendidikan SMA sebanyak 14 responden (29.2%).

3. Masa Kerja

Tabel 4.3
Distribusi Responden Berdasarkan Masa Kerja pada Pekerja Kapal Phinisi di Kelurahan Tanah Lemo Kec. Bontobahari Kab. Bulukumba Tahun 2022

Masa Kerja	Frekuensi	%
<5 tahun	14	29.2
>5 tahun	34	70.8
Total	48	100

Sumber : Data primer, 2022

Berdasarkan Tabel 4.3 mengenai distribusi berdasarkan masa kerja pada Pekerja Kapal Phinisi di Kelurahan Tanah Lemo Kec. Bontobahari Kab. Bulukumba menunjukkan bahwa dominan pekerja memiliki masa kerja >5 tahun sebanyak 34 responden (70.8%) dan terendah memiliki masa kerja <5 tahun sebanyak 14 responden (29.2%).

4. Identifikasi Bahaya

Identifikasi Bahaya dilakukan pada pekerja yang telah mengerjakan 8 buah kapal. Adapun hasil identifikasi bahaya sebagai berikut:

Tabel 4.4
Identifikasi Bahaya Pada Pembuatan Kapal Phinisi

Identifikasi Bahaya	Langkah Kerja 1		Langkah Kerja 2		Langkah Kerja 3		Langkah Kerja 4		Langkah Kerja 5		Langkah Kerja 6	
	n	%	n	%	n	%	n	%	N	%	n	%
Teridentifikasi	29	60.4	30	62.5	28	58.3	28	58.3	35	72.9	27	56.2
Tidak Teridentifikasi	19	39.6	18	37.5	20	41.7	20	41.7	13	27.1	21	43.8
Total	48	100	48	100	48	100	48	100	48	100	48	100

Sumber: Data Primer, 2022

Berdasarkan tabel 4.4 identifikasi bahaya pada pembuatan kapal phinisi menunjukkan bahwa mayoritas pekerja teridentifikasi bahaya pada semua tahapan kerja. Tahapan kerja yang tertinggi mengalami bahaya yaitu langkah kerja ke 5 (pemasangan layar) sebanyak 35 responden (72.9%). Sedangkan terendah pada langkah kerja ke 6 (proses *finishing*) sebanyak 27 responden (56.2%).

Identifikasi bahaya pada tahapan kerja yang berasal dari *unsafe action* dan *unsafe condition*. Adapun tahapan kerja sebagai berikut:

Tabel 4.5
Identifikasi Bahaya Pada Proses Kerja Pembuatan Kapal Phinisi

Tahapan Kerja	Langkah Kerja 1		Langkah Kerja 2		Langkah Kerja 3		Langkah Kerja 4		Langkah Kerja 5		Langkah Kerja 6	
	n	%	n	%	n	%	n	%	n	%	n	%
Unsafe Action	14	48.3	10	33.3	13	46.4	15	53.6	20	57.1	12	44.4
Unsafe Condition	15	51.7	20	66.7	15	52.6	13	46.4	15	42.8	15	55.6

Sumber: Data Primer, 2022

Berdasarkan tabel 4.5 identifikasi bahaya pada proses kerja pembuatan kapal phinisi menunjukkan bahwa terdapat perbedaan antara jumlah bahaya yang berasal dari *unsafe action* dan *unsafe condition*. Pada langkah kerja 1,2,3 dan 5 didominasi dengan bahaya yang berasal *unsafe condition*. Sedangkan pada langkah kerja ke 4 mayoritas bersumber dari *unsafe action*.

Identifikasi bahaya pada tahapan pembuatan kapal phinisi menggunakan metode *Hazard and Operability* (HAZOP), dengan hasil sebagai berikut:

Tabel 4.6
Identifikasi Sumber Bahaya Pada Pembuatan Kapal Phinisi

Sumber Bahaya	Langkah Kerja 1		Langkah Kerja 2		Langkah Kerja 3		Langkah Kerja 4		Langkah Kerja 5		Langkah Kerja 6	
	n	%	n	%	N	%	n	%	n	%	n	%
Fisik	10	34.5	11	36.7	7	25	12	42.9	10	28.6	8	29.6
Kimia	7	24.1	4	13.3	5	17.9	3	10.7	0	0	4	14.9
Biologi	0	0	0	0	2	7.1	0	0	0	0	7	25.9
Mekanik	12	41.4	6	20	8	28.6	8	28.6	21	60	3	11.1
Fisiologi	0	0	9	30	6	21.4	5	17.8	4	11.4	5	18.5
Total	29	100	30	100	28	100	28	100	35	100	27	100

Sumber: Data Primer, 2022

Berdasarkan tabel 4.6 identifikasi sumber bahaya pada proses pembuatan kapal phinisi menunjukkan langkah kerja 1 dominan sumber bahaya dari mekanik sebanyak 12 responden (41.4%), langkah kerja 2 dominan sumber bahaya dari fisik sebanyak 11 responden (36.7%), langkah kerja 3 dominan sumber bahaya dari mekanik sebanyak 8 responden (28.6%), langkah kerja 4 dominan sumber bahaya dari fisik sebanyak 12 responden (42.9%), langkah kerja 5 dominan sumber bahaya dari mekanik sebanyak 21 responden (60%), dan langkah kerja 6 dominan sumber bahaya dari mekanik 8 responden (29.6%).

Untuk lebih jelasnya identifikasi bahaya pada pembuatan kapal dilakukan analisis menggunakan metode HAZOPS (*Hazard and Operability Study*) sebagai berikut :



a. Pengerjaan Lunas Kapal Phisini

Tabel 4.7
Identifikasi Bahaya Metode HAZOP Pada Pengerjaan Lunas Kapal Phinisi

Tahapan Pekerjaan	Deviation (Penyimpanan)	Cause (Alasan Penyimpanan)	Consequence (Dampak/ Tingkat Keparahan)	Action (Tindakan)
Pemotongan Kayu Lunas	Teriris jika menggunakan alat gergaji dan gangguan pendengaran jika menggunakan mesin chain saw.	Kurangnya penggunaan APD seperti sarung tangan dan earplug atau alat pelindung telinga lainnya.	Terjadinya kecelakaan kerja seperti tangan atau kaki teriris ketika terkena gergaji. Gangguan pada pendengaran (Tuli).	Memakai sarung tangan dan sepatu boots karet, melakukan maintenance pada mesin dan menggunakan earplug atau alat lain sebagai pelindung telinga.
Penambahan Kulit Kayu Baru (Kulit pohon yg di Keringkan)	Tangan atau jari terjepit, Terpapar Lem <i>Epoxy</i> .	Tidak menggunakan APD seperti sarung tangan dan masker pada saat proses penyambungan kulit pohon	Tangan maupun jari-jari membengkak, iritasi dan alergi pada kulit dan mata.	Menggunakan sarung tangan dan masker sebelum melakukan proses penyambungan kulit pohon
Penghalusan lunas	Tersengat listrik, paparan debu halus dari kayu maupun serbuk kayu, sakit pada mata dan posisi tubuh membungkuk.	Kurangnya penggunaan APD pada saat menggunakan alat Skap dan Gerinda pada proses penghalusan lunas.	Luka bakar akibat sengatan listrik Gangguan pada pernapasan dan paru-paru, batuk-batuk, mata merah dan perih. MSDS, fatigue.	Menggunakan APD seperti sarung tangan, masker (Respirator), kaca mata pengaman (safety Glasses). Memasang poster posisi kerja yg baik dan benar sesuai ergonomi, stretching.

b. Pembuatan Dinding Kapal

Tabel 4.8

Identifikasi Bahaya Metode HAZOP Pada Pembuatan Dinding Kapal Phisini

Tahapan Pekerjaan	Deviation (Penyimpanan)	Cause (Alasan Penyimpanan)	Consequence (Dampak/ Tingkat Keparahan)	Action (Tindakan)
Pemasangan Papan	Tertimpa papan dan lecet pada kulit tangan.	Kurang berhati-hati dan tidak menggunakan APD seperti pakaian pelindung atau baju panjang dan kaos tangan	Mengakibatkan memar pada bagian yg tertimpa papan, kulit lecet maupun sobek.	Harus memakai APD minimal pakaian pelindung atau baju lengan panjang dan kaos tangan dan bantalan pada bahu.
Penyambungan papan dinding	Risiko terjepitnya jari-jari tangan. Kulit terbakar karena menggunakan alat pembakaran.	Pada saat penyambungan papan dinding tidak menggunakan APD seperti sarung tangan. Kurangnya perhatian dan kesadaran mengenai bahan yang mudah terbakar.	Jari-jari tangan membengkak, memar, terbakar, meledak sehingga menimbulkan kebakaran.	Memakai sarung tangan pelindung untuk mengurangi terjadinya kecelakaan kerja dan selalu menggunakan masker. Menyediakan APAR, jauhkan material yg mudah terbakar.
Pembuatan dan Pemasangan Pasak	Tersandung papan/kayu, kabel dan alat kerja lainnya, posisi kerja tidak ergonomi.	Posisi kerja tidak ergonomi, alat dan bahan material kerja yg berserakan sehingga menghalangi akses jalan pekerja.	MSDS, Fatigue, pegal pada lengan dan bahu, Kaki tergelincir, memar, tergores dan menimbulkan benturan.	Pemasangan Poster posisi kerja yang baik dan benar sesuai ergonomi, stretching. Menyusun sisa material dan kabel dengan rapih dan tidak berantakan, agar tidak menghalangi akses jalan pekerja.

c. Pembuatan Gading atau Rangka Kapal

Tabel 4.9

Identifikasi Bahaya Metode HAZOP Pada Pembuatan Gading atau Rangka Kapal Phinisi

Tahapan Pekerjaan	Deviation (Penyimpangan)	Cause (Alasan Penyimpangan)	Consequence (Dampak/ Tingkat Keparahan)	Action (Tindakan)
Pemasangan rangka dek (tajuk)	Bising dari alat chain saw dan skap. Tersandung, Tersengat listrik. Getaran dari bor dan skap	Tidak menggunakan earplug atau alat pelindung telinga lainnya. Peletakan instalasi listrik yang tidak strategis dan peletakan kabel yg dapat menghalangi akses jalan pekerja. Tidak menggunakan sarung tangan, masker dan kaca mata pengaman (safety glasees).	Bisa mengakibatkan ketulian pada telinga. Tersengat listrik dan dapat menimbulkan kebakaran. Gangguan pada syaraf sensorik.	Melakukan maintenance pada mesin, menggunakan earplug atau alat pelindung telinga lainnya. Penyediaan APD, APAR, tidak membiarkan kabel di akses jalan pekerja, memastikan agar instalasi listrik aman dari genangan air maupun terhindar dari air hujan. Menggunakan sarung tangan.
Pemasangan papan pada dinding dek	Tersandung, terpeleset, terjatuh, gangguan pada paru-paru, nyeri pada bahu/punggung.	Kurangnya pengetahuan mengenai potensi bahaya yang dapat terjadi jika Alat dan bahan pekerja di letakkan berserakan dan tidak teratur sehingga kemungkinan	Tertusuk material kerja, kaki tergelincir, luka, patah tulang, material rusak, mata merah dan perih, gangguan pada pernapasan, batuk-batuk, cedera pada sendi otot.	Menyediakan wadah untuk menyimpan alat dan bahan perkakas pekerja dan selalu mengecek secara berkala pada alat kerja. Menggunakan tangga yg layak pakai, memastikan pekerja dalam keadaan fit,

		<p>terjadinya kecelakaan kerja.</p> <p>Tidak menggunakan APD ataupun full body harness.</p> <p>Tidak menggunakan masker pada saat bekerja</p> <p>Tidak menggunakan sarung tangan dan bantalan pada bahu/punggung.</p>		<p>menggunakan safety body harness.</p> <p>Menggunakan masker dan memasang poster sebagai rambu wajib memakai masker, selalu memastikan material kerja dalam keadaan bersih ketika mau digunakan.</p> <p>Menggunakan sarung tangan, bantalan pada bahu/punggung, menggunakan alat handling manual minimal 3-5 orang.</p>
--	--	---	--	--

d. Pemasangan Kalang dan Buritan Kapal

Tabel 4.10

Identifikasi Bahaya Metode HAZOP Pada Pemasangan Kalang atau Buritan Kapal Phinisi

Tahapan Pekerjaan	Deviation (Penyimpanan)	Cause (Alasan Penyimpanan)	Consequence (Dampak/ Tingkat Keparahan)	Action (Tindakan)
Pembuatan Lantai Kapal atau Kalang	Serbuk kayu terhirup, tertusuk benda tajam, tertimpa bahan/alat kerja, getar dan bising dari alat kerja hingga terjatuh atau tersandung akibat	Tidak menggunakan masker, alas kaki, kaos tangan, baju pelindung dan kacamata pelindung serta earplug.	Gangguan pada pernapasan, luka ringan atau luka parah pada kaki, tangan maupun bagian tubuh lainnya, merah pada mata serta gangguan pendengaran (tuli).	Memasang poster atau rambu-rambu untuk penggunaan APD pada saat bekerja, menyusun rapih alat bahan material kerja pada tempatnya setelah digunakan.

	alat/bahan kerja yang berserakan			
--	----------------------------------	--	--	--

e. Pemasangan Layar

Tabel 4.11

Identifikasi Bahaya Metode HAZOPS Pada Pemasangan Layar

Tahapan Pekerjaan	Deviation (Penyimpanan)	Cause (Alasan Penyimpanan)	Consequence (Dampak/ Tingkat Keparahannya)	Action (Tindakan)
Pemasangan 2 Buah Tiang Layar	Terjatuh dari ketinggian, tertusuk benda tajam, tertimpa bahan atau alat kerja, getar dan bising dari alat kerja.	Tidak menggunakan APD seperti baju safety, sarung tangan, alas kaki, earplug.	Luka ringan, luka parah, pingsan, kematian, tuli atau gangguan pada pendengaran.	Memasang poster APD untuk selalu menggunakan APD seperti baju safety, sarung tangan, alas kaki, earplug atau pelindung telinga lainnya.
Pemasangan Layar	Terjatuh dari ketinggian, tertusuk benda tajam.	Kurangnya kesadaran diri akan timbulnya dampak dari proses pemasangan layar tanpa menggunakan APD seperti baju safety, alas kaki.	Luka ringan, luka parah, pingsan, terbentur, kematian.	Menggunakan APD baju safety, alas kaki.

f. Proses *Finishing*

Tabel 4.12
Identifikasi Bahaya Metode HAZOP Pada Proses *Finishing*

Tahapan Pekerjaan	Deviation (Penyimpanan)	Cause (Alasan Penyimpanan)	Consequence (Dampak/ Tingkat Keparahan)	Action (Tindakan)
Pemasangan interior dan pengecatan	Tersengat listrik, terpapar bahan cat, pernis dan juga <i>wood stain</i> .	Kurangnya pengetahuan dan kesadaran diri akan bahaya yg di kerjakan ketika tidak menggunakan masker, sarung tangan serta kuas. Terpapar debu dari kayu, bahan kimia, jamur dan bakteri dari kayu, iritasi mata,	Tersengat listrik, kebakaran dan meledak. Keracunan, rusaknya organ dan gangguan metabolisme dan pernapasan, Kanker, katarak, gangguan penciuman.	Memajang simbol material B3 <i>wood stain</i> , mencuci tangan setelah menggunakan cat, pernis mau pun <i>wood stain</i> , memakai sarung tangan, masker serta kuas.
Pemasangan daun kemudi dan baling-baling	Pada saat pengelasan timbulnya percikan api dari alat las, paparan dari asap las, beban baling-baling yang berat.	Kurangnya pengetahuan mengenai bahaya yang ditimbulkan, tidak menggunakan APD seperti <i>googles/face shield</i> ,masker, cara pengangkatan yang tidak benar dan tidak	Menimbulkan kebakaran, gangguan pada pernapasan (paru-paru), mata merah dan perih pada saat pengelasan, tertimpa daun kemudi, jatuh tertimpa kaki mengakibatkan memar dan putus jari-jari kaki	Menjauhkan alat bahan dan material yang mudah terbakar, memasang APAR, menggunakan APD seperti <i>googles, face shield</i> , masker, bantalan pada punggung, menggunakan sarung tangan dan alas kaki.

		menggunakan bantalan pada punggung.	ketika terjadi keparahan.	
Pakal (Pemberian Kulit Kayu aru)	Terjatuh, gangguan pada pernapasan, terpapar lem epoxy, terluka.	<ul style="list-style-type: none"> - Bekerja di ketinggian tanpa menggunakan APD atau <i>full body harness</i>. - Tidak menggunakan masker atau penutup hidung lainnya saat bekerja. - Tidak menggunakan sarung satangan. - Gagang palu yang longgar dapat membahayakan diri sendiri maupun orang sekitar jika terlepas dan terlempar. 	<ul style="list-style-type: none"> - Luka ringan, patah tulang, kematian, alat dan bahan material rusak. - Gangguan pada paru-paru, batuk-batuk, sakit pada tenggorokan. - Iritasi dan alergi pada kulit dan mata. - Terbentur dan tertimpa palu. 	<p>Menggunakan tangga yang layak pakai, menggunakan <i>safety body harness</i>, memastikan pekerja dalam keadaan fit.</p> <p>Memajang poster atau rambu wajib masker, sarung tangan dan <i>googles</i>.</p> <p>Pengecekan alat dan bahan sebelum bekerja, konsentrasi pada saat bekerja, menggunakan sepatu safety dan sarung tangan saat bekerja.</p>

5. Analisis Risiko

Analisis risiko pada pembuaatan kapal phinisi berdasarkan kriteria AS/NZS 4360:2004 dengan melihat tingkat kemungkinan (*probability*), tingkat paparan (*exposure*) dan tingkat keparahan (*consequence*).

a. Tingkat Kemungkinan (*probability*)

Tabel 4.13
Analisis Risiko Tingkat Kemungkinan (*probability*)
Pada Pembuatan Kapal Phinisi

Tingkat Kemungkinan	Langkah Kerja 1		Langkah Kerja 2		Langkah Kerja 3		Langkah Kerja 4		Langkah Kerja 5		Langkah Kerja 6	
	N	%	n	%	%	N	%	n	%	n	%	n
Hampir Terjadi	6	12.5	6	12.5	41	85.4	2	4.2	0	0	0	0
Cenderung Terjadi	26	54.2	42	87.5	7	14.6	9	18.8	1	2.1	0	0
Tidak Biasa	7	14.6	0	0	0	0	36	75	46	95.8	46	95.8
Kemungkinan Kecil	8	16.7	0	0	0	0	1	2.1	1	2.1	2	4.2
Jarang Terjadi	1	2.1	0	0	0	0	0	0	0	0	0	0
Hampir Tidak Mungkin Terjadi	0	0	0	0	0	0	0	0	0	0	0	0
Total	48	100	48	100	48	100	48	100	48	100	48	100

Sumber: Data Primer, 2022

Berdasarkan tabel 4.13 analisis risiko tingkat kemungkinan (*probability*) pada pembuatan kapal phinisi menunjukkan bahwa, tingkat kemungkinan berdasarkan bahaya pada langkah kerja 1 mayoritas responden menyatakan risiko dalam kategori cenderung terjadi sebanyak 26 responden (54.2%), pada langkah kerja 2 mayoritas responden menyatakan risiko dalam kategori cenderung terjadi sebanyak 42 responden (87.5%), pada langkah kerja 3 mayoritas responden menyatakan risiko dalam kategori kerja sering terjadi sebanyak 41 responden (85.4%), pada langkah kerja 4 mayoritas responden menyatakan risiko dalam kategori tidak biasa terjadi sebanyak 36 responden (75%), pada langkah

kerja 5 mayoritas responden menyatakan risiko dalam kategori tidak biasa terjadi sebanyak 46 responden (95.8%) dan langkah kerja 6 mayoritas responden menyatakan risiko dalam kategori tidak biasa sebanyak 46 responden (95.8%).

b. Tingkat Pemaparan (*exposure*)

Tabel 4.14
Analisis Risiko Tingkat Pemaparan (*exposure*)
Pada Pembuatan Kapal Phinisi

Tingkat Pemaparan	Langkah Kerja 1		Langkah Kerja 2		Langkah Kerja 3		Langkah Kerja 4		Langkah Kerja 5		Langkah Kerja 6	
	N	%	n	%	%	n	%	n	%	n	%	n
Sangat Sering	0	0	0	0	0	0	0	0	0	0	0	0
Sering	0	0	0	0	0	0	0	0	0	0	0	0
Kadang-Kadang	3	6.3	45	93.8	46	95.8	0	0	0	0	0	0
Tidak Sering	45	93.8	3	6.3	2	4.2	48	100	8	16.7	3	6.3
Jarang	0	0	0	0	0	0	0	0	39	81.3	45	93.8
Sangat Jarang	0	0	0	0	0	0	0	0	1	2.1	0	0
Total	48	100	48	100	48	100	48	100	48	100	48	100

Sumber: Data Primer, 2022

Berdasarkan tabel 4.14 analisis risiko tingkat pemaparan (*exposure*) pada pembuatan kapal phinisi menunjukkan bahwa, tingkat pemaparan berdasarkan bahaya pada langkah kerja 1 mayoritas responden menyatakan risiko dalam kategori tidak sering sebanyak 45 responden (93.8%), pada langkah kerja 2 mayoritas responden menyatakan risiko dalam kadang-kadang terjadi sebanyak 45 responden (93.8%), pada langkah kerja 3 mayoritas responden menyatakan risiko dalam kategori kadang-kadang terjadi sebanyak 46 responden (95.8%), pada langkah kerja 4 mayoritas responden menyatakan risiko dalam kategori tidak sering terjadi sebanyak 40 responden (100%), pada langkah kerja 5 mayoritas responden menyatakan risiko dalam kategori jarang terjadi sebanyak 39 responden

(81.3%) dan langkah kerja 6 mayoritas responden menyatakan risiko dalam kategori jarang terjadi sebanyak 45 responden (93.8%).

c. Tingkat Keparahan (*consequence*)

Tabel 4.15
Analisis Risiko Tingkat Keparahan (*consequence*)
Pada Pembuatan Kapal Phinisi

Tingkat Keparahan	Langkah Kerja 1		Langkah Kerja 2		Langkah Kerja 3		Langkah Kerja 4		Langkah Kerja 5		Langkah Kerja 6	
	N	%	N	%	%	n	%	n	%	n	%	n
Bencana Besar	0	0	0	0	0	0	0	0	0	0	0	0
Bencana	0	0	0	0	0	0	0	0	1	2.1	0	0
Sangat Serius	0	0	0	0	1	2.1	0	0	47	97.9	0	0
Serius	0	0	0	0	0	0	0	0	0	0	0	0
Penting	46	95.8	46	95.8	1	2.1	45	93.8	0	0	0	0
Tampak terjadi cedera	2	4.2	2	4.2	46	95.8	3	6.2	0	0	48	100
Total	48	100	48	100	48	100	48	100	48	100	48	100

Sumber: Data Primer, 2022

Berdasarkan tabel 4.15 analisis risiko tingkat keparahan (*consequence*) pada pembuatan kapal phinisi menunjukkan bahwa, tingkat keparahan berdasarkan bahaya pada langkah kerja 1 mayoritas responden menyatakan risiko dalam kategori penting sebanyak 46 responden (95.8%), pada langkah kerja 2 mayoritas responden menyatakan risiko dalam kategori penting sebanyak 46 responden (95.8%), pada langkah kerja 3 mayoritas responden menyatakan risiko dalam kategori tampak terjadi cedera sebanyak 46 responden (95.8%), pada langkah kerja 4 mayoritas responden menyatakan risiko dalam kategori penting sebanyak 45 responden (93.8%), pada langkah kerja 5 mayoritas responden menyatakan risiko dalam kategori sering terjadi sebanyak 47 responden (97.9%) dan langkah kerja 6 mayoritas responden menyatakan risiko dalam kategori tampak terjadi cedera sebanyak 48 responden (100%).

d. Penilaian Risiko Pada Pembuatan Kapal Phinisi

Tabel 4.16
Penilaian Risiko Pada Pembuatan Kapal Phinisi

Langkah Kerja	Tingkat Kemungkinan	Tingkat Pemaparan	Tingkat Keparahan
Pengerjaan Lunas Kapal	245.5 (Prioritas 1)	99 (Prioritas 3)	232 (Prioritas 1)
Pembuatan Dinding Kapal	312 (Prioritas 1)	141 (Substansial)	232 (Prioritas 1)
Pembuatan Gading atau Rangka Kapal	452 (Very High)	142 (Substansial)	76 (Substansial)
Pemasangan Kalang dan Buritan Kapal	182 (Prioritas 1)	96 (Substansial)	228 (Prioritas 1)
Pemasangan Layar	145 (Substansial)	55 (Prioritas 3)	1.225 (Very High)
<i>Fhinising</i>	140 (Substansial)	51 (Prioritas 3)	48 (Prioritas 3)

Sumber: Data Primer, 2022

Berdasarkan tabel 4.16 menunjukkan bahwa penilaian risiko pada pembuatan kapal phinisi pada langkah kerja pengerjaan lunas kapal yaitu tingkat kemungkinan dalam kategori prioritas 1, tingkat paparan dalam kategori prioritas 3, tingkat keparahan dalam kategori prioritas 1. Langkah kerja pada pembuatan dinding kapal yaitu tingkat kemungkinan dalam kategori prioritas 1, tingkat paparan dalam kategori substansial, tingkat keparahan dalam kategori prioritas 1. Langkah kerja pada pembuatan gading atau rangka kapal yaitu tingkat kemungkinan dalam kategori very high, tingkat paparan dalam kategori substansial, tingkat keparahan dalam kategori substansial. Langkah kerja pada pemasangan kalang dan buritan kapal yaitu tingkat kemungkinan dalam kategori prioritas 1, tingkat paparan dalam kategori substansial, tingkat keparahan dalam kategori prioritas 1. Langkah kerja pada pemasangan layar yaitu tingkat kemungkinan dalam kategori substansial, tingkat paparan dalam kategori prioritas 3, tingkat keparahan dalam kategori very high. Langkah kerja pada proses finishing yaitu tingkat kemungkinan dalam kategori substansial, tingkat paparan dalam kategori prioritas 3, tingkat keparahan dalam kategori prioritas 3.

B. Pembahasan

Proses pengerjaan kapal Pinisi sendiri membutuhkan waktu kurang lebih 9 bulan hingga 2 tahun. Waktu pengerjaan yang fleksibel tersebut bergantung pada ukuran kapal yang akan dibuat serta ketersediaan alat atau material kapal. Mayoritas alat atau material kapal yang digunakan dikirim dari luar pulau Sulawesi atau bahkan dari luar negeri. Sistem kerja pembuatan kapal Pinisi tidak menggunakan sistem shift kerja sehingga pada setiap tahap pembuatan kapal, seluruh panrita lopi melakukan kontribusi atau dengan kata lain seluruh panrita lopi melakukan pekerjaan pada tahap yang sama. Jumlah panrita lopi yang bekerja pada setiap perusahaan juga berbeda-beda, umumnya berada pada rentang 7-14 orang. Meskipun demikian, beberapa perusahaan pembuat kapal Pinisi tetap menerapkan sistem tambahan pekerja harian. Pembuatan kapal Pinisi dimulai pukul 7.30 pagi hingga pukul 17.00 petang, kemudian istirahat pukul 11.00-13.30 siang.

Industri pembuatan kapal Pinisi juga belum menerapkan sistem kesehatan dan keselamatan kerja pada panrita lopi. Hal tersebut tergambar dari mayoritas panrita lopi tidak menggunakan alat pelindung diri (APD), mulai dari alas kaki, sarung tangan, masker, hingga pelindung spesifik pada jenis pekerjaan berisiko tinggi. Selain itu belum pula ditemukan Pos Upaya Keselamatan Kerja (UKK) dari pemerintah setempat, mengingat industri kapal Pinisi di Kelurahan Tanah Beru merupakan industri terbesar di Kabupaten Bulukumba.

Pada tabel 4.15 menunjukkan bahwa pada hasil identifikasi keenam tahapan pembuatan kapal Pinisi memiliki perbedaan yang tidak signifikan pada jumlah *unsafe act* dan *unsafe condition*. Pada pengerjaan layar kapal potensi bahayanya yaitu *unsafe condition*. Sedangkan pada proses pembuatan dinding kapal potensi bahayanya dari *unsafe act*.

Unsafe condition yang umumnya ditemui pada setiap proses kerja yaitu paparan debu atau serbuk kayu yang berasal dari material utama kapal Pinisi dan kebisingan dari alat kerja. Penelitian terkait memaparkan bahwa paparan debu serbuk kaya berisiko pada penyakit paru obstruktif. (Armiyanti, 2020) Pekerja yang terpapar oleh debu serbuk kayu juga menunjukkan potensi keluhan tumor pada nasal lebih cepat, yaitu awal usia 25 tahun. (Holm & Festa, 2019) Meskipun keluhan pada gangguan pernafasan lebih dominan terjadi tetapi keluhan pada pada ocular (penglihatan) dan dermatitis kontak juga tetap ditemukan. (Yusof et al., 2019) Selain itu, ditemukan pula banyak sampah di area kerja panrita lopi juga berpotensi penularan bakteri dan kuman penyakit.

Unsafe action yang dilakukan oleh panrita lopi selama proses bekerja di antaranya yaitu merokok saat bekerja, perilaku merokok di tempat kerja umumnya terjadi karena jam kerja yang panjang, kelelahan, dan rekan kerja yang juga merokok. Perilaku yang tidak aman ini berisiko terhadap korsleting listrik dan menurunnnya fokus pekerja. (Kim, 2016) Selain itu *unsafe act* pada panrita lopi yaitu tidak menggunakan APD bahkan alas kaki saat bekerja, penggunaan APD saat bekerja mampu meminimalisir paparan dan dampak dari potensi kecelakaan dan PAK yang dapat terjadi (Balkhyour et al., 2019). Situasi ini diperparah oleh housekeeping alat atau mesin kerja yang berantakan, hingga posisi kerja yang tidak ergonomis saat bekerja.

Di dalam Islam, kita diperintahkan untuk melakukan pekerjaan dengan sebaik-baiknya dengan mengutamakan Kesehatan dan Keselamatan Kerja, hal ini berkaitan dengan firman Allah SWT pada Q.S Al-Baqarah/2: 195 :

.... وَلَا تُلْقُوا بِأَيْدِيكُمْ إِلَى التَّهْلُكَةِ وَأَحْسِنُوا إِنَّ اللَّهَ يُحِبُّ الْمُحْسِنِينَ

“...dan janganlah kamu menjatuhkan dirimu sendiri ke dalam kebinasaan, dan berbuat baiklah, Karena Sesungguhnya Allah menyukai orang-orang yang

berbuat baik.”

Berdasarkan Tafsir Al-Misbah, bahwa Allah swt sesungguhnya tidak menghendaki adanya kerusakan dimuka bumi ini. Segala sesuatunya yang diciptakan Allah swt diberikan kepada manusia untuk dimanfaatkan dengan sebaik -baiknya. Dan manusia sebagai mahluk yang diberi akal dan kemampuan dari semua mahluk hidup ciptaanNya diberi peringatan untuk tidak melakukan kerusakan dengan perbuatannya (perilakunya tidak aman) dimana dengan berperilaku tidak aman tersebut akan menciptakan kondisi yang dapat membahayakan dirinya sendiri maupun terhadap orang lain dan juga terhadap kelangsungan hidup ciptaanNya yang lain (lingkungan hidup).

Pada ayat tersebut menjelaskan bahwa setiap kegiatan yang dilakukan harus memperhitungkan mudharat pada diri sendiri dan orang lain. Khususnya dalam kegiatan bekerja yang memiliki berbagai potensi bahaya yang berisiko untuk muncul, dan berakibat pada kesehatan hingga keselamatan dalam bekerja. Adapun tahapan pengerjaan kapal phinisi sebagai berikut:

a. Pengerjaan Lunas Kapal

Berdasarkan identifikasi bahaya didapatkan pekerja yang teridentifikasi pada pengerjaan lunas kapal sebanyak 29 pekerja (60.4%) yang berasal dari *unsafe action* sebanyak 48.3% dan *unsafe condition* sebanyak 51.7%.

Pada tahapan ini terdiri dari 3 proses pengerjaan yaitu, pemotongan kayu lunas, Pada pemotongan kayu lunas ini menggunakan gerjaji dan menggunakan mesin *chain saw*. Tahapan pengerjaan lunas kapal mayoritas responden menyatakan penilaian risiko dalam kategori cenderung. Pada tahap ini pekerja mulai memotong kayu yang akan digunakan. Proses pemotongan kayu ini hanya dilakukan sekali tanpa henti sampai balok lunas terpotong sempurna. Sehingga dalam pembuatannya membutuhkan tenaga yang lebih, tetapi di sisi lain juga

memungkinkan pekerja kapal pinisi mengalami kecelakaan kerja yang bersumber dari bahaya mekanik sebanyak 41.4% pekerja yang disebabkan karena lalai dalam penggunaan Alat Pelindung Diri (APD).

Selanjutnya pada tahapan kedua yaitu penambahan kulit kayu (baru') yang berasal dari kulit pohon yang sudah dikeringkan, ketika lunas dan linggi sudah menyambung dengan cara dilubangi menggunakan bor, menggunakan mur dan baut baja yang sudah dilapisi lem *epoxy* pada setiap spasi balok untuk menyambung tiap balok, setelah itu dilakukan penambahan kulit kayu (baru') pada proses ini tingkat paparan analisis risiko dalam kategori tidak sering atau terjadi hanya 1 kali alam sebulan dan hanya beberapa dari pekerja yang pernah mengalami seperti terjadi kecelakaan kerja yang bersumber dari bahaya fisik sebanyak 34.5% pekerja yaitu seperti jari tangan terjepit dan terpapar lem *epoxy* dan juga ada pekerja yang terpapar oleh debu halus yang berasal dari kayu maupun serbuk kayu.

Epoxy umumnya digunakan secara luas pada berbagai jenis industri, tetapi dampak penggunaan juga banyak memengaruhi pekerja. Beberapa bahan yang terkandung dalam *epoxy* dapat menyebabkan asma, radang pada kulit, iritasi primer pada kulit seperti hypersensitivity, hingga kerusakan jaringan organ (Yang et al., 2016).

Tahap terakhir yaitu penghalusan lunas, menyempurnakan ukuran dan bentuk simetris kapal serta mengutamakan kenyamanan pengguna kapal. Proses kerja ini menggunakan mesin *chan saw* yang menggunakan alat bahan bakar solar/bensin sebagai sumber bahaya kimia sebanyak 24.1% pekerja. Tingkat keparahan atau dampak yang ditimbulkan dalam pengerjaan lunas dari tahap pertama hingga akhir ini dalam penilaian risiko yaitu kategori penting yaitu beberapa dari responden mengalami kecelakaan kerja seperti tangan atau kaki teriris ketika

terkena gergaji, iritasi dan alergi pada kulit dan mata serta mengalami gangguan pada pernapasan dan paru-paru, batuk-batuk, mata merah dan perih.

Untuk meminimalisir potensi bahaya ini maka pengendalian risiko yang dapat dilakukan bagi pekerja harus memakai menggunakan APD seperti sarung tangan, masker (*respirator*), kaca mata pengaman (*safety glasses*), melakukan pengecekan/*maintanace* pada mesin *chan saw* serta penerapan SOP bagi pekerja.

Sejalan dengan penelitian Yusuf (2019) yaitu mengatakan bahwa pada tahapan proses pengelasan dan pemotongan, adapun potensi risiko bahaya K3 yang dapat terjadi, yakni mencakup bahaya arus listrik, bahaya percikan api pekerjaan las/gerinda, bekerja di ruangan sempit, kejatuhan material, bekerja di ketinggian, bahaya debu/asap, dan masalah ergonomi keluhan otot saat bekerja.

Sebagaimana dijelaskan Sabda Nabi Muhammad SAW. :

عَنْ أَبِي سَعِيدٍ سَعْدِ بْنِ سِنَانَ الْخُدْرِيِّ رَضِيَ اللَّهُ عَنْهُ أَنَّ رَسُولَ اللَّهِ صَلَّى
اللَّهُ عَلَيْهِ وَسَلَّمَ قَالَ: لَا ضَرَرَ وَلَا ضِرَارَ

Artinya :

“Tidak boleh menyakiti diri sendiri dan jangan menyakiti orang lain.” Riwayat Malik bin Anas dari Abu Sa’id – Sa’ad bin Malik bin Sinan – Al Khudriy, Al Muwaththa, Juz II, hal. 571, hadits no. 31.

Secara terminologi, Abu Bakar al-Jashas mendefinisikan “dharar” dengan bahaya yang memicu ketakutan seseorang baik nyawa maupun anggota tubuhnya. Sedangkan menurut al-Dardiri, kata “dharar” yaitu menjauhkan diri dari kegiatan yang mendatangkan kesusahan dan mengancam kematian.

Hadist di atas dijelaskan bahwa kita sebagai manusia tidak boleh sekalipun menyakiti diri sendiri. Pada proses pembuatan kapal Pinisi, semua memiliki resiko yang tidak aman seperti teriris benda tajam atau tidak sengaja menghirup serbuk kayu dan tidak sengaja terkena mata sehingga menyebabkan luka cukup serius. Maka dari itu, agar tidak terjadi resiko kecelakaan kerja sebaiknya menggunakan

alat pelindung diri untuk meminimalisir terjadinya kecelakaan kerja.

b. Pembuatan Dinding Kapal

Berdasarkan identifikasi bahaya didapatkan pekerja yang teridentifikasi pada pembuatan dinding kapal sebanyak 30 pekerja (62.5%) yang berasal dari *unsafe action* sebanyak 33.3% dan *unsafe condition* sebanyak 66.7%.

Pada tahapan ini terdiri dari 3 proses pengerjaan yaitu, pemasangan papan pada dinding kapal pada proses ini menggunakan alat kerja seperti alat ukur, pahat, gergaji, paku, bor. Proses pengangkatan dan peletakan lunas (kayu) ini menyatakan penilaian risiko dalam kategori cenderung terjadi, kemungkinan risiko pada pekerja pinisi bersumber dari bahaya fisik sebanyak 36.7% pekerja yaitu mengalami cedera pada tulang belakang ataupun lutut jika tidak memperhatikan posisi kerja yang ergonomis dan tidak memperhitungkan beban kayu yang berlebih. Kemudian risiko pada tahap ini adalah serbuk kayu yang dihirup bersumber dari bahaya kimia sebanyak 13.3% pekerja akan menimbulkan penyakit seperti asma dan mata merah.

Pada tahapan kedua yaitu, penyambungan papan dinding kapal pada proses ini juga menggunakan alat kerja seperti alat ukur, pahat, gergaji, dan menggunakan bahan bakar untuk membakar kayu atau papan terlebih dahulu gunanya membengkokkan papan. Pada proses ini analisis risiko dalam kategori kadang-kadang terjadi yaitu seminggu sekali dapat mempengaruhi pekerja terpapar dari bahaya mekanik sebanyak 20% pekerja terjadi seperti risiko pada pekerja pinisi mengalami cedera, terjepitnya jari-jari tangan, kulit terbakar.

Tahap terakhir yaitu, pembuatan dan pemasangan pasak pada proses ini menggunakan alat pahat, bor, alat ukur serta gergaji. Pada proses ini memiliki tingkat keparahan atau dampak yang timbul yaitu risiko pada pekerja pinisi mengalami cedera pada tulang belakang jika tidak memperhatikan posisi kerja

yang ergonomis. Paparan atau dampak yang dapat terjadi pada tahap ini bersumber dari bahaya fisiologi sebanyak 30% pekerja tersandung papan/kayu, kabel, beserta alat kerja lainnya dan posisi kerja yang tidak ergonomis mengakibatkan MSDS *fatigue*, pegal pada lengan dan bahu yang membutuhkan penanganan medis.

Sama dengan penelitian oleh Myles (2015) mengenai *The Human Element in Ship Design*, bahwa salah satu penyebab risiko musculoskeletal disorders pada pekerja reparasi dan bongkar muat galangan kapal, yakni pada proses pengecatan dan penggantian badan dinding kapal (Myles, 2015).

Untuk meminimalisir potensi bahaya yang ditimbulkan maka dilakukan pengendalian risiko seperti penggunaan APD dalam melindungi pekerja dan disediakan APAR/drum pasir sehingga mencegah terjadinya kebakaran serta pemasangan poster posisi kerja yang baik dan benar (ergonomis).

Sesuai dengan pendapat Kurniasari (2017) bahwa apabila pekerja bekerja dengan posisi tubuh dan gerakan yang salah dalam waktu lama, maka akan menimbulkan ketidaknyamanan yang dapat memicu terjadinya kelelahan, penurunan konsentrasi sehingga menyebabkan penurunan produktivitas, kinerja hingga *human error*.

c. Pembuatan Gading atau Rangka Kapal

Berdasarkan identifikasi bahaya didapatkan pekerja yang teridentifikasi pada pembuatan gading atau rangka kapal sebanyak 28 pekerja (58.3%) yang berasal dari *unsafe action* sebanyak 46.4% dan *unsafe condition* sebanyak 52.6%.

Pada tahapan ini terdiri dari 2 proses pengerjaan yaitu, pemasangan rangka dek (tajak), pada proses ini pekerja pinisi menggunakan alat kerja seperti *chain saw*, skrap, aliran listrik, bor dan alat ukur. Pada proses ini kemungkinan risiko dalam kategori kerja sering terjadi dimana risiko ini bersumber dari bahaya mekanik

sebanyak 28.6% pekerja yaitu dapat mengakibatkan tuli atau gangguan pada pendengaran (telinga), tersengat listrik, dapat mengakibatkan kebakaran, gangguan pada syaraf sensorik dan penggunaan lem *epoxy* yang mengakibatkan pekerja mengalami gangguan pada pernafasan yang bersumber dari bahaya kimia sebanyak 17.9% pekerja.

Sejalan dengan penelitian Pradipta (2016) bahwa mayoritas risiko tuli kemungkinan peristiwa terpapar suara *chain saw* itu sangat mungkin sering terjadi pada tempat kerja.

Tahap terakhir pada proses ini yaitu, pemasangan papan pada dinding dek, pada proses ini paparan bahaya saat bekerja kadang-kadang terjadi biasanya 1 kali dalam seminggu seperti beberapa pekerja mengalami kecelakaan kerja pada pekerja pinisi yang biasa di alami bersumber dari bahaya fisik sebanyak 25% pekerja seperti cidera atau penyakit ringan memar bagian tubuh, kerusakan kecil dan terhentinya proses kerja sementara waktu yaitu tertusuk material kerja, kaki tergelincir, luka, patah tulang/keseleo, mata merah dan perih, cedera pada endi otot, material kerja serta pada proses pembengkokan papan dengan cara pembakaran/pemangangan yang bersumber dari bahaya biologis sebanyak 7.1% pekerja merasakan gangguan pernapasan yang disebabkan keluarnya asap serta dapat merusak lingkungan.

Untuk meminimalisir potensi bahaya dapat dilakukan pengendalian risiko dengan cara melakukan *maintenance* atau pengecekan pada mesin, tidak membiarkan kabel di akses jalan pekerja, memastikan agar instalasi listrik aman dari genangan air maupun terhindar dari air hujan serta menyediakan lemari peralatan kerja agar material tidak berserakan.

d. Pemasangan Kalang dan Buritan Kapal

Berdasarkan identifikasi bahaya didapatkan pekerja yang teridentifikasi pada pemasangan kalang atau buritan kapal sebanyak 28 pekerja (58.3%) yang berasal dari *unsafe action* sebanyak 53.6% dan *unsafe condition* sebanyak 46.4%.

Pada proses pemasangan kalang beserta buritan yaitu *dek*, *lepe*, *pacocorang*, *ambing*. Proses pemasangan ini menggunakan sekrup, paku, dan baut penghubung antar komponen. Kemungkinan Risiko yang dialami pekerja tidak biasa terjadi, hanya beberapa dari pekerja yang mengalami risiko kerja yang biasanya terjadi hanya 1 kali dalam sebulan. Dampak yang ditimbulkan dari risiko yaitu bersumber dari bahaya kimia sebanyak 10.7% pekerja dari serbuk kayu yang terhirup dan sumber bahaya dari mekanik sebanyak 28.6% pekerja yang tertusuk benda tajam, sumber bahaya dari fisiologi sebanyak 17.8% pekerja tertimpa bahan/alat kerja sebanyak , getar dan bising dari alat kerja, serta sumber bahaya dari fisik sebanyak 42.9% pekerja terjatuh atau tersandung akibat alat/bahan kerja yang berserakan serta sumber bahaya.

Untuk meminimalisir potensi bahaya yang akan terjadi maka dilakukan pengendalian risiko dengan cara pasang rambu-rambu atau peringatan bahaya dan menyusun rapih alat bahan material kerja pada tempatnya setelah digunakan.

e. Pemasangan Layar

Berdasarkan identifikasi bahaya didapatkan pekerja yang teridentifikasi pada pemasangan layar kapal sebanyak 35 pekerja (72.9%) yang berasal dari *unsafe action* sebanyak 57.1% dan *unsafe condition* sebanyak 42.8%.

Kapal pinisi memiliki tujuh helai layar dan dua buah tiang, tiga layar terdepan secara berurutan disebut *cocoro pantara*, *cocoro tangnga*, dan *tarengke*, ketiga layar tersebut berbentuk segitiga lancip, sedangkan dua layar besar berbentuk

trapezium disebut *sombala bakka* (di tiang depan) dan *sombala ri boko* (di tiang belakang). pada puncak kedua tiang terdapat dua layar segitiga yang disebut *tampasere*.

Beberapa paparan yang biasanya muncul dari alat kerja yang digunakan yaitu gergaji, ketam, bor, mesin jahit, dan tang yang berpotensi bahaya yang memungkinkan tidak biasa terjadi yang paling berisiko pada tahapan kerja ini bersumber dari bahaya fisiologi sebanyak 11.4% pekerja terjatuh dari ketinggian. Selain itu, tingkat paparan atau dampak yang ditimbulkan panrita lopi juga berisiko dari sumber bahaya 60% pekerja yang tertusuk benda tajam, tertimpa bahan/alat kerja, getar dan bising dari alat kerja serta 28.6% pekerja mengalami kecelakaan akibat tidak menggunakan APD yang bersumber dari bahaya fisik yaitu tangan terjepit saat proses pemasangan.

Untuk meminimalisir potensi bahaya maka dilakukan pengendalian risiko dengan cara penggunaan APD seperti baju *safety*, sarung tangan, alat kaki, earplug atau pelindung telinga lainnya, penggunaan alat *handling* minimal 3-5 orang.

f. *Finishing*

Berdasarkan identifikasi bahaya didapatkan pekerja yang teridentifikasi pada proses *finishing* sebanyak 27 pekerja (56.2%) yang berasal dari *unsafe action* sebanyak 44.4% dan *unsafe condition* sebanyak 55.6%.

Pada tahapan ini terdiri dari 3 proses pengerjaan yaitu, pemasangan interior dan pengecatan. Pada proses pemasangan interior kapal hanya meliputi kegiatan kelistrikan, penataan kamar, fasilitas klien, penghalusan, pengamplasan, pengilapan, hingga pewarnaan pada permukaan kapal. Pada tahap ini pekerja kemungkinan risiko terpapar terjadi hanya 1 kali dalam sebulan yang bersumber dari mekanik sebanyak 11.1% pekerja terpapar dari sumber debu dari kayu, bahan kimia sebanyak 14.9% seperti jamur dan bakteri dari kayu, dan iritasi mata. Serta

pekerja mengalami gangguan kesehatan seperti kanker, katarak, gangguan penciuman, hingga masalah pada paru-paru.

Selanjutnya proses pemasangan daun kemudi dan baling-baling, potensi bahaya dalam proses ini bersumber dari bahaya fisik sebanyak 29.6% pekerja yaitu mengangkat beban baling-baling yang berlebihan, posisi tubuh yang tidak ergonomis, mengangkat beban yang berlebihan dapat berisiko terjadinya cedera atau penyakit ringan seperti patah tulang, nyeri otot, tertimpa daun kemudi.

Sejalan dengan penelitian Mardatillah (2021) bahwa risiko yang terjadi pada proses pengelasan pada kemudi kapal dilatarbelakangi karena tidak menggunakan APD dalam proses pengerjaan sehingga berbagai kecelakaan kerja yang terjadi.

Terakhir pada proses pakal pemberian kulit kayu (baru') yaitu, pada proses ini sumber bahaya dari fisiologi sebanyak 18.5% pekerja menagalmi beberapa kecelakaan kerja yang biasa dialami seperti terjatuh, gangguan pada pernafasan, terluka karena jari tangan terjepit, terpapar lem *epoxy*.

Untuk meminimalisir potensi bahaya maka dilakukan pengendalian risiko dengan cara pemanjangan simbol material B3 *wood stain*, anjuran mencuci tangan setelah menggunakan cat, pernis dan *wood stain*, serta menjauhkan alat bahan dan material yang mudah terbakar serta menggunakan APD seperti baju safety, sarung tangan, alas kaki, earplug atau pelindung telinga lainnya.

BAB V

PENUTUP

A. Kesimpulan

Berdasarkan hasil observasi dan analisis yang dilakukan pada proses pembuatan kapal Phinisi di Kelurahan Tanah Lemo Kec. Bontobahari Kab. Bulukumba Tahun 2022, maka disimpulkan sebagai berikut:

1. Pada proses pembuatan kapal phinisi dilakukan melalui 6 langkah kerja yaitu, pengerjaan lunas kapal, pembuatan dinding kapal, pembuatan gading atau rangka kapal, pemasangan kalang atau buritan kapal, pemasangan layar dan proses *phinising*.
2. Bahaya yang teridentifikasi pada proses pembuatan kapal phinisi yaitu bahaya fisik, kimia, mekanik dan fisiologi. Bahaya yang paling dominan teridentifikasi pada setiap proses pembuatan kapal yang dapat menyebabkan kecelakaan kerja adalah bahaya fisik pada setiap langkah kerja.
3. Analisis risiko pada pembuatan kapal phinisi menunjukkan bahwa, tingkat kemungkinan (*probability*) hampir terjadi mayoritas pada tahap pembuatan gading dan rangka kapal sebanyak 41 responden (85.4%), cenderung terjadi pada tahap pembuatan dinding kapal sebanyak 42 responden (87.5%), tidak biasa terjadi pada tahap pemasangan layar dan finishing yaitu 46 responden (95.8%). Pada tingkat pemaparan (*exposure*) kadang-kadang terjadi mayoritas pada tahap pembuatan gading dan rangka kapal sebanyak 46 responden (95.8%) dan tingkat

pemaparan tidak sering sebanyak 45 responden (93.8%). Pada tingkat keparahan (*consequence*) sangat serius terjadi pada tahap pemasangan layar sebanyak 47 responden (97.9%), tingkat keparahan penting terjadi pada tahap pengerjaan lunas dan pembuatan dinding kapal sebanyak 46 responden (95.8%).

4. Penilaian risiko pada tingkat kemungkinan bahaya yaitu langkah kerja pertama, kedua dan empat pada kategori *prioritas 1*, langkah kerja ketiga pada kategori *very high* dan langkah kerja kelima dan enam pada kategori *substansial*. Pada tingkat paparan bahaya yaitu langkah kerja pertama, kelima dan keenam pada kategori *prioritas 3* dan langkah kerja kedua, ketiga dan keempat pada kategori *substansial* dan Pada tingkat keparahan/dampak bahaya yaitu langkah kerja pertama, kedua dan empat pada kategori *prioritas 1*, langkah kerja ketiga pada kategori *substansial*, langkah kerja kelima pada kategori *very high* dan langkah kerja keenam pada kategori *prioritas 3*.

B. Saran

Berdasarkan hasil observasi dan analisis yang dilakukan pada proses pembuatan kapal pinisi di Kelurahan Tanah Lemo, Kec. Bontobahari, Kab. Bulukumba tahun 2022, maka saran dari penulis sebagai berikut :

1. Bagi pengelola Industri Kapal Pinisi disarankan untuk melakukan pengecekan secara berkala terhadap potensi bahaya yang telah teridentifikasi dalam penelitian ini.
2. Diharapkan agar setiap pekerja difasilitasi Alat Pelindung Diri (APD) dan juga perlu dilakukan penyusunan Standar Operasional Prosedur (SOP)

sebagai pedoman dalam setiap proses kerja pembuatan Kapal Pinisi.

3. Peneliti selanjutnya direkomendasikan untuk melakukan observasi dan analisis risiko K3 secara menyeluruh pada setiap tahapan kerja pembuatan kapal Pinisi.



DAFTAR PUSTAKA

- Andelia, N. (2018). *Analisis Manajemen Risiko Pada Pekerja Pembuat Dodol Kentang Di Desa Lubuk Nagodang Kecamatan Siulak Kabupaten Kerinci Provinsi Jambi Tahun 2018*. 4–16.
- Fathimahhayati, L. D., Wardana, M. R., & Gumilar, N. A. G. (2019). Analisis Risikok3 Dengan Metode Hirarc pada Industri Tahu Dan Tempe Kelurahan Selili, Samarinda. *Jurnal REKAVASI*, 7(1), 62–70.
- Fuad, Z. (2017). *Analisis dan Pengendalian Risiko Keselamatan Kerja dengan Metode Semi-Kuantitatif Berdasarkan AS/NZS 4360-1999*. 3(3), 69–70.
- Hidayat, R. (2018). *Analisis Manajemen Risiko Terhadap Aspek Keselamatan Dan Kesehatan Kerja Pada Proyek Konstruksi (Studi Kasus Pembangunan Gedung Kuliah Terpadu Universitas Islam Negeri Sumatera Utara)*. 73.
- ILO. (2018). *International Labour Organization (ILO)*. <https://doi.org/10.18356/cfa20042-en>
- Khamid, A. (2018). *Analisa Risiko Keselamatan dan Kesehatan Kerja (K3) Terhadap Kecelakaan Kerja dan Lingkungan Dengan Menggunakan Metode Hazard And Operability Study (HAZOP)*.
- Kurniasari, Astiti. (2017). *Analisis Ergonomi Pada Kapal Selam Mini*. Fakultas Teknologi Kelautan Institusi Teknologi Sepuluh November Surabaya.
- Martalina, S., Yetti, H., & Lestari, Y. (2018). *Identifikasi Bahaya dan Risiko Keselamatan Kerja Pada Saat Overhaul di Area Kiln PT. X tahun 2017*. *Jurnal Kesehatan Andalas*, 7(1), 14. <https://doi.org/10.25077/jka.v7i1.774>.
- Mardatillah, Nur Ilmi. (2021). *Identifikasi Potensial Hazard Dan Analisis Risiko K3 Dengan Metode Job Safety Analysis (Jsa) Pada Panrita Lopi Pinisi Di Bulukumba Tahun 2021*. Skripsi UIN Alauddin Makassar.
- Myles, H. (2015). *The human element in movement*. In *Human Movement Science* (Vol. 5, pp. 211–214).
- Murtadlo, A. H. (2019). *Analisis Manajemen Risiko Operasional Pada Usaha Kue dan Roti CV. Jaya Bakery Dalam Prespektif Ekonomi Islam*. 8(5), 55.
- Ningsih, S. O. D., & Hati, S. W. (2019). *Analisis Resiko Keselamatan Dan Kesehatan Kerja (K3) Dengan Menggunakan Metode Hazard and Operability Study (Hazop) Pada Bagian Hydrotest Manual Di Pt. Cladtek Bi Metal Manufacturing*. *Journal of Applied Business Administration*, 3(1), 29–39. <https://doi.org/10.30871/jaba.v3i1.1288>.

- Pratama, M. F. R. (2021). *Analisis Manajemen Risiko Keselamatan dan Kesehatan Kerja (K3) Pada Proyek Konstruksi*.
<https://emea.mitsubishielectric.com/ar/products-solutions/factory-automation/index.html>.
- Pradipta, Raditya A. (2016). *Risk Assessment Pada Pekerjaan Menebang Kayu Di Hutan Produksi (Studi Kasus Pada Pengoperasian Chainsaw Perum Perhutani Kph Madiun)*. The Indonesian Journal of Occupational Safety and Health Vol. 5 No. 2 Juli-Des 2016.
- Puspitasari, T. (2019). Analisis Potensi Bahaya dan Penilaian Risiko di Project Management Unit Revit Alisasi Industri Kayu Demak. *Skripsi*.
- Rahman, A. F. (2019). Faktor-faktor yang Mempengaruhi Perilaku Tidak Aman (unsafe behavior) pada Karyawan Produksi di PT. Mekar Armada Jaya Bekasi. *Skripsi. Universitas Negeri Semarang*, 20–31.
- Ramisdar, I. O. (2019). *Analisis Risiko Kecelakaan Kerja Pada Proses Bongkar Muat Dengan Metode Job Safety Analysis (JSA) dan Hazard And Operability Study (HAZOP) di PT. Pelindo IV (Persero) Terminal Petikemas Makassar*.
- Simanjuntak, R. A., & Abdullah, R. (2017). Tinjauan Sistem dan Kinerja Manajemen Keselamatan & Kesehatan Kerja Tambang Bawah Tanah CV. Tahiti Coal, Talawi, Sawahlunto, Sumatera Barat. *Jurnal Bina Tambang*, 3(4), 1536–1545.
- Siswanto, A. B., Salim, M. A., & Ardani, M. S. (2021). Analisis Manajemen Risiko K3 Dengan Metode Hazard Identification Risk Assesment & Determining Control Pada Proyek Pembangunan Hotel Quest By Aston. *Jurnal Teknik Sipil*, 13(2), 1–9.
- Yuliani, U. (2017). *Manajemen Risiko Keselamatan Dan Kesehatan Kerja (K3) Pada Infrastruktur Gedung Bertingkat Uppit Yuliani Fakultas Teknik Sipil Dan Perencanaan , Universitas Gunadarma Abstrak Occupational Safety And Healt (K3) Risk Management On The Building Infrastru*. 16(1).
- Yusuf, M., Idris, M. F., Nur, M. Baskara (2019). *Manajemen Risiko Keselamatan Dan Kesehatan Kerja Pada Pekerjaan Galangan Kapal Di Tanjungpinang*. *Jurnal Kesehatan* Vol. 12 No. 2.

L

A

M

P

I

R

A

N



Lampiran 1

MANAJEMEN RISIKO KESELAMATAN DAN KESEHATAN KERJA PADA PEKERJA INDUSTRI KAPAL PINISI DI KEL. TANAH LEMO, KEC. BONTOBAHARI, KAB. BULUKUMBA

Assalamu 'alaikum warahmatullahi wabarakatuh

Saya Kiky Afriani Andi Aris, NIM: 70200117136 mahasiswi Kesehatan Masyarakat Fakultas Kedokteran dan Ilmu Kesehatan UIN Alauddin Makassar, bermaksud mengadakan penelitian dengan judul “Manajemen Risiko Keselamatan dan Kesehatan Kerja Pada Pekerja Industri Kapal Pinisi di Kel. Tanah Lemo, Kec. Bontobahari, Kab. Bulumba”.

Saya meminta waktu dan kesediaan bapak/ibu, saudara/saudari agar kiranya bersedia untuk membantu saya dalam penelitian ini dengan memberikan informasi mengenai kepuasan yang bapak/ibu, saudara/saudari rasakan selama penyelenggaraan pelayanan kesehatan berlangsung. Saya akan menjamin hasil yang saya dapatkan dari bapak/ibu dirahasiakan serta tidak akan dipublikasikan. Hanya peneliti yang akan mengetahui informasi ini. Bapak/Ibu, saudara/saudari berhak menolak jika tidak bersedia memberikan informasi terkait. Namun sangat kami harapkan kesediaan untuk berpartisipasi dalam penelitian ini. Peneliti akan menjaga kerahasiaan identitas, dan hasil survei jika bersedia menjadi responden dalam penelitian ini.

- Demi menjaga kerahasiaan responden/sampel, peneliti tidak mencantumkan nama responden, tetapi lembar tersebut hanya di diberi simbol atau kode tertentu, sebagai pengganti identitas responden.
- Untuk melihat Manajemen Risiko Keselamatan dan Kesehatan Kerja Pada Pekerja Industri Kapal Pinisi di Kel. Tanah Lemo, Kec. Bontobahari, Kab. Bulukumba.

Apabila sampel yang diteliti selama proses penelitian ini berlangsung atau jika ada hal-hal yang kurang berkenan maka bapak/ibu, saudara/saudari dapat mengungkapkan langsung atau menghubungi saya. Apabila terdapat hal-hal yang kurang jelas, dapat menghubungi saya melalui nomor ini (081236973352). Demikian penyampaian dari saya, atas segala perhatian dan kerjasamanya saya

ucapkan terima kasih.

Makassar, Januari 2022

Kiky Afriani Andi Aris

**FORMULIR PERSETUJUAN MENGIKUTI PENELITIAN
SETELAH MENDAPAT PENJELASAN**

Saya yang bertanda tangan di bawah ini:

Nama (inisial) :
Usia :
Alamat :
Agama :
Pekerjaan :
Status Perkawinan :
Pendidikan terakhir :

Dengan ini menyatakan telah mendapat penjelasan dari peneliti tentang penelitian Manajemen Risiko Keselamatan dan Kesehatan Kerja Pada Pekerja Industri Kapal Pinisi di Kel. Tanah Lemo, Kec. Bontobahari, Kab. Bulukumba. Maka dengan ini saya secara sukarela dan tanpa paksaan menyatakan bersedia ikut serta dalam penelitian tersebut.

Demikian surat pernyataan ini untuk dapat dipergunakan seperlunya.

Makassar, Januari 2022

Informan

()

Lampiran 2

KUESIONER PENELITIAN

A. Umum

Bapak / Ibu yang terhormat,

Pernyataan yang ada dalam kuesioner ini hanya digunakan untuk kebutuhan penelitian yang berjudul: *Manajemen Risiko Kesehatan dan Keselamatan Kerja Pada Pekerja Industri Pinisi di Kelurahan Tanah Lemo Kecamatan Bontobahari Kabupaten Bulukumba.*

Dibawah ini ada beberapa pernyataan yang berkaitan dengan kondisi pekerjaan yang dapat mengakibatkan kecelakaan kerja ditempat Bapak/Ibu, Kami berharap dapat memberikan penilaian terhadap pernyataan tersebut sesuai dengan pendapat dan pandangan Bapak/Ibu. Besar harapan kami, atas partisipasi Bapak/Ibu diucapkan terimakasih.

B. Identitas Responden

1. Nama Responden :
2. Jenis Kelamin : (P / L)
3. Usia Responden :
4. Pendidikan Terakhir :
5. Masa Kerja :

C. Analisis Manajemen Risiko

Petunjuk Pengisian :

1. Mohon diberi tanda silang (√) pada jawaban yang Bapak/Ibu anggap sesuai
2. Setiap pernyataan hanya membutuhkan satu jawaban saja
3. Mohon memberikan Jawaban yang sebenarnya.

a. Probability (Kemungkinan)

Skala	Penjelasan	Pilihan
1	Hampir Terjadi (kejadian yang paling sering terjadi)	HT
2	Cenderung Terjadi (kemungkinan terjadinya kecelakaan 50%)	CT
3	Tidak Biasa (tidak biasa terjadi namun mempunyai kemungkinan untuk terjadi <50%-25%)	TB
4	Kemungkinan Kecil (kejadian yang kecil kemungkinannya terjadi <25%)	KK
5	Jarang Terjadi (tidak pernah terjadi kecelakaan selama bertahun-tahun namun mungkin saja terjadi <10%)	JT
6	Hampir Tidak mungkin terjadi (sangat tidak mungkin terjadi)	HT

Langkah Kerja	Bahaya	Efek Bahaya	Pilihan					
			HT	CT	TB	KK	JT	HT
Pengerjaan lunas kapal								
Pembuatan dinding kapal								
Pembuatan gading atau rangka kapal								
Pemasangan kalang dan buritan kapal								
Pemasangan layar								
Proses <i>Fhinising</i>								

b. Exposure (Tingkat Pemaparan)

Skala	Penjelasan	Pilihan
1	Sangat Sering (berulang terjadi dalam sehari)	SS
2	Sering (terjadi sekali dalam sehari)	S
3	Kadang-Kadang (1 kali seminggu)	KK
4	Tidak Sering (1 kali sebulan)	TS
5	Jarang (1 kali setahun)	J
6	Sangat Jarang (tidak diketahui kapan terjadinya)	SJ

Langkah Kerja	Bahaya	Efek Bahaya	Pilihan					
			SS	S	KK	TS	J	SJ
Pengerjaan lunas kapal								
Pembuatan dinding kapal								
Pembuatan gading atau rangka kapal								
Pemasangan kalang dan buritan kapal								
Pemasangan Layar								
Proses <i>Fhinising</i>								

c. Consequences (Keparahan / Dampak)

Skala	Penjelasan	Pilihan
1	Bencana Besar (kerusakan fatal/parah dari beragam fasilitas, aktivitas dihentikan)	BB
2	Bencana (kejadian yang berhubungan dengan kematian, kerusakan permanen yang bersifat kecil terhadap lingkungan)	B
3	Sangat Serius (terjadi cacat permanen/ penyakit parah, kerusakan lingkungan tidak permanen)	SS
4	Serius (terjadi dampak yang serius tapi bukan cedera dan penyakit parah, sedikit berakibat buruk bagi lingkungan)	S
5	Penting (membutuhkan penanganan medis, terjadi emisi buangan, diluar lokasi tetapi tidak menimbulkan kerusakan)	P
6	Tampak (terjadi cedera atau penyakit ringan memar bagian tubuh, kerusakan kecil dan terhentinya proses kerja sementara waktu)	T


Langkah Kerja	Bahaya	Efek Bahaya	Pilihan					
			BB	B	SS	S	P	T
Pengerjaan lunas Kapal								
Pembuatan dinding kapal								
Pembuatan gading atau rangka kapal								
Pemasangan kalang dan buritan kapal								
Pemasangan layar								
Proses <i>Fhinising</i>								

DAFTAR PERTANYAAN

1. *Deviasition* (Penyimpangan)
 - a. Risiko apa saja yang sering dijumpai di tempat kerja?
 - b. Bagaimana kelengkapan fasilitas APD yang disediakan?
 - c. Apakah anda mengetahui fungsi dan cara pemakaian APD yang ada pada pekerjaan?
 - d. Bagaimana kondisi lingkungan kerja anda? Ceritakan!
2. *Cause* (Alasan Penyimpanan)
 - a. Kenapa bisa terjadi risiko atau kecelakaan kerja?
 - b. Bagaimana pemahaman anda tentang K3?
 - c. Menurut pemahaman anda apakah pekerjaan yang anda lakukan sudah memenuhi aspek K3?
 - d. Apakah fasilitas APD yang ada sudah dimanfaatkan secara maksimal? Jelaskan!
 - e. Apakah fasilitas yang ada sudah lengkap?
 - f. Apakah peralatan yang digunakan dalam keadaan baik?
3. *Consequences* (Dampak/ Tingkat Keparahan)
 - a. Apa saja keluhan/dampak yang sering terjadi dari pekerjaan yang anda lakukan?
 - b. Apakah anda pernah mengalami insiden atau kecelakaan kerja atau hampir mengalami kecelakaan kerja? Sebutkan!
 - c. Apakah pernah mengalami sakit akibat pekerjaan yang anda lakukan?

4. *Action* (Tindakan)

- a. Apa anda lakukan untuk mengurangi keluhan/dampak dari pekerjaan yang dilakukan?
- b. Menurut saudara apa hal yang dibutuhkan untuk mencegah risiko kecelakaan kerja?
- c. Apa upaya pengendalian sumber bahaya yang sudah dilaksanakan?



Lampiran 3

KOMITE ETIK PENELITIAN KESEHATAN
HEALTH RESEARCH ETHICS COMMITTEE
UNIVERSITAS ISLAM NEGERI ALAUDDIN MAKASSAR
UNIVERSITAS ISLAM NEGERI ALAUDDIN MAKASSAR

KETERANGAN LAYAK ETIK
DESCRIPTION OF ETHICAL EXEMPTION
"ETHICAL EXEMPTION"

B.200/KEPK/FKIK/V/2022

Protokol penelitian yang diusulkan oleh:
The research proposal prepared by

Peneliti utama : Kiky Afrioni Andi Aris
Principal In Investigator

Nama Institusi : Universitas Islam Negeri Alauddin Makassar
Name of the Institution

Dengan judul:
Title

**"Manajemen Risiko Keselamatan dan Kesehatan Kerja Pada Pekerja Industri Kapal
Pini di Kel. Tanah Lemo, Kec. Bontobahari, Kab. Bulukumba"**

*"Occupational Health and Safety Risk Management in Pini Ship Industry Workers in ward. Tanah
Lemo, Districts. Bontobahari, Districts. Bulukumba"*

Dinyatakan layak etik sesuai 7 (tujuh) Standar WHO 2011, yaitu 1) Nilai Sosial, 2) Nilai Ilmiah, 3) Pemerataan Beban dan Manfaat, 4) Risiko, 5) Bajakan/Eksploitasi, 6) Kerahasiaan dan Privacy, dan 7) Persetujuan Setelah Penjelasan, yang merujuk pada Pedoman CIOMS 2016. Hal ini seperti yang ditunjukkan oleh tercapainya indikator setiap standar.

Declared to be ethically appropriate in accordance to 7 (seven) WHO 2011 Standards, 1) Social Values, 2) Scientific Values, 3) Equitable Assessment and Benefits, 4) Risk, 5) Persuasion-Exploitation, 6) Confidentiality and Privacy, and 7) Informed Consent, referring to the 2016-CIOMS Guidelines. This is as indicated by the fulfillment of the indicators of each standard.

Pernyataan Layak Etik ini berlaku selama kurun waktu tanggal 10 Januari 2022 sampai dengan tanggal 10 Januari 2023.

This declaration of ethics applies during the period January 10th, 2022 until January 10th, 2023.

January 10th, 2022
Professor and Chairperson.


DR. Dr. Syarifah, Sp.A., M.Kes

Lampiran 4



**KEMENTERIAN AGAMA REPUBLIK INDONESIA
UNIVERSITAS ISLAM NEGERI ALAUDDIN MAKASSAR
FAKULTAS KEDOKTERAN DAN ILMU KESEHATAN**

Kampus I: Jalan Sultan Alauddin No. 83 Makassar
Kampus II: Jalan H.M. Yasin Limpo No. 38, Romang Polong Gowa (0411) 941839 Fax 0411-8221400 Gowa
Website: iain.alauddin.ac.id

Nomor : B- 673 / Un.06/FKIK/PP.00.9/02/ 2022
Sifat : Penting
Lampiran : -
Perihal : Permohonan Izin Penelitian
Gowa, 8 Februari 2022

Kepada Yth :
Dinas Penanaman Modal dan PTSP Prov. Sul-Sel
Cg. Bidang Kepala Penyelenggaraan Pelayanan Perizinan
Di
Tempat

Assalamu 'Alaikum W: Wb.

Dengan hormat, disampaikan bahwa mahasiswa UIN Alauddin Makassar Yang tersebut dibawah ini :

Nama : Kiky Atriani Andi Aris
N I M : 70200117135
Fakultas/Jurusan : Kedokteran dan Ilmu Kesehatan/Kesehatan Masyarakat
Semester : IX (Sembilan)
Alamat : Talasalapang, Perumahan BFH Jl. Risal Blok E1/4

Bermaksud melakukan penelitian dalam rangka penyusunan skripsi sebagai salah satu Syarat Untuk Memperoleh gelar sarjana. Adapun judul skripsi :

"Manajemen Risiko Keselamatan dan Kesehatan Kerja Pada Pekerja Industri Kapal Pini di Kelurahan Tanah Lemo, Kecamatan Bontobahari, Kabupaten Bulukumba ."

Dengan Dosen Pembimbing : 1. Dr. Hasbi Ibrahim, SKM., M.Kes.
2. Dr. H.M. Fais Satrianegara, SKM., MARS.

Untuk maksud tersebut kami memohon kepada Bapak/Ibu kiranya berkenan memberi izin untuk melakukan penelitian di Wilayah Kerja Kel. Tanah lemo, Kec. Bontobahari, Kab. Bulukumba mulai tanggal 14 Februari – 21 Februari 2022.

Demikian permohonan kami, atas perhatian dan bantuan Bapak diucapkan terimakasih.



Wassalam
Dekan Fakultas Kedokteran dan Ilmu Kesehatan

Tembusan :
-Rektor UIN Alauddin Makassar

Lampiran 5



PEMERINTAH PROVINSI SULAWESI SELATAN
DINAS PENANAMAN MODAL DAN PELAYANAN TERPADU SATU PINTU
BIDANG PENYELENGGARAAN PELAYANAN PERIZINAN

Nomor : 26511/S.01/PTSP/2022
Lampiran :
Perihal : Izin Penelitian

Kepada Yth.
Bupati Bulukumba

di-
Tempat

Berdasarkan surat Dekan Fak. Kedokteran dan Ilmu Kesehatan UIN Alauddin Makassar Nomor
: B-673/FKIK/PP.00.9/02/2022 tanggal 08 Februari 2022 perihal tersebut diatas, mahasiswa/peneliti dibawah ini:

Nama : KIKY AFRIANI ANDI ARIS
Nomor Pokok : 70200117136
Program Studi : Kesehatan Masyarakat
Pekerjaan/Lembaga : Mahasiswa(S1)
Alamat : J. H. M. Yasin Limpo No. 36, Somata Gowa

Bermaksud untuk melakukan penelitian di daerah/kantor saudara dalam rangka penyusunan Skripsi, dengan
judul :

*** MANAJEMEN RISIKO KESEHATAN DAN KESELAMATAN KERJA PADA PEKERJA INDUSTRI KAPAL
PINISI DI KELURAHAN TANAH LEMO KECAMATAN BONTOLAHARI KABUPATEN BULUKUMBA ***

Yang akan dilaksanakan dari Tgl. 14 Februari s/d 14 Maret 2022

Sehubungan dengan hal tersebut diatas, pada prinsipnya kami menyetujui kegiatan dimaksud dengan
ketentuan yang tertera di belakang surat izin penelitian.

Dokumen ini ditandatangani secara elektronik dan Surat ini dapat dibuktikan keasliannya dengan menggunakan
barcode.

Demikian surat izin penelitian ini diberikan agar dipergunakan sebagaimana mestinya.

Diberbitkan di Makassar
Pada tanggal : 09 Februari 2022

A.n. GUBERNUR SULAWESI SELATAN
KEPALA DINAS PENANAMAN MODAL DAN PELAYANAN TERPADU
SATU PINTU PROVINSI SULAWESI SELATAN
Selaku Administrator Pelayanan Perizinan Terpadu

Ir. H. DENNY IRAWAN SAARDI, M.Si
Pangkat : Pembina Utama Madya
Nip : 19620624 199303 1 003

Terselenggara Yth:
1. Dekan Fak. Kedokteran dan Ilmu Kesehatan UIN Alauddin Makassar di Makassar;
2. Penitipg.

Lampiran 6


PEMERINTAH KABUPATEN BULUKUMBA
DINAS PENANAMAN MODAL, PELAYANAN TERPADU SATU PINTU DAN TENAGA KERJA
Alamat : J. Kanan No.13 Telp. (0412) 85060 Bulukumba 92512

Bulukumba, 15 Februari 2022

Nomor : 062/CPMPT/SPT/KM/2022
Lampiran :
Perihal : Izin Penelitian

Kepada
Yth. 1. Camat Bonto Bahari Kab. Bulukumba
2. Lurah Tanah Lemo Kab. Bulukumba
Masing – Masing

Di
Tempat

Bertepatan Surat Kepala Badan Kesehatan Bangsa dan Politik Nomor : 074/109/Kesbangpol/2022 tanggal 15 Februari 2022 Perihal Rekomendasi Izin Penelitian maka yang tersebut dibawah ini :

Nama	: KIKY AFRIANI ANDI ARIS
Nomor Pokok	: 70280117136
Program Studi	: KESEHATAN MASYARAKAT
Institusi	: UIN ALAUDDIN MAKASSAR
Alamat	: BUMI PERMATA HIJAU JL. RISAL BLOK E 1 NO. 4 MAKASSAR

Bermaksud melakukan Penelitian di Kecamatan Bonto Bahari dan Kelurahan Tanah Lemo Kabupaten Bulukumba dalam rangka SKRIPSI dengan judul "MANAJEMEN RISIKO KESEHATAN DAN KESELAMATAN KERJA PADA PEKERJA INDUSTRI KAPAL PINISI DI KELURAHAN TANAH LEMO KECAMATAN BONTO BAHARI KABUPATEN BULUKUMBA" yang akan berlangsung pada tanggal 14 Februari s.d 14 Maret 2022.

Ditambahkan dengan hal tersebut di atas, pada prinsipnya kami mengizinkan yang bersangkutan untuk melaksanakan kegiatan tersebut dengan ketentuan sebagai berikut :

1. Mematuhi semua Peraturan Perundang-Undangan yang berlaku dan mengindahkan adat - istiadat yang berlaku pada masyarakat setempat.
2. Tidak mengganggu keamanan/kehidupan masyarakat setempat.
3. Penelitian/pengambilan data menyemping dari izin yang diberikan.
4. Melaporkan hasil pelaksanaan penelitian/pengambilan data serta menyerahkan 1(satu) eksemplar hasilnya kepada Bupati Bulukumba Cq. Kepala Badan Kesehatan Bangsa dan Politik Kab. Bulukumba.
5. Surat izin ini akan dicabut atau dianggap tidak berlaku apabila yang bersangkutan tidak memenuhi ketentuan sebagaimana tersebut di atas, atau sampai dengan batas waktu yang telah ditentukan kegiatan penelitian/pengumpulan data dimaksud belum selesai.

Demikian surat izin ini dibuat untuk dipergunakan sebagaimana mestinya.


TERYAWAN Z. FAHMI, S.STP., M. AP
Pembina Tk I
19820212 200212 1 001

Terdapat:
1. Bupati Bulukumba di Bulukumba (sebagai tiporan);
2. Kepala Badan Kesbangpol Kab. Bulukumba di Bulukumba;
3. Arsip

Lampiran 7

Karakteristik Responden

		Usia			
		Frequency	Percent	Valid Percent	Cumulative Percent
Valid	19	3	6,3	6,3	6,3
	20	1	2,1	2,1	8,3
	21	3	6,3	6,3	14,6
	22	3	6,3	6,3	20,8
	23	2	4,2	4,2	25,0
	24	3	6,3	6,3	31,3
	25	2	4,2	4,2	35,4
	26	3	6,3	6,3	41,7
	27	2	4,2	4,2	45,8
	28	1	2,1	2,1	47,9
	30	3	6,3	6,3	54,2
	32	1	2,1	2,1	56,3
	33	2	4,2	4,2	60,4
	34	1	2,1	2,1	62,5
	36	2	4,2	4,2	66,7
	37	2	4,2	4,2	70,8
	38	3	6,3	6,3	77,1
	39	2	4,2	4,2	81,3
	40	1	2,1	2,1	83,3
	41	1	2,1	2,1	85,4
42	3	6,3	6,3	91,7	
44	2	4,2	4,2	95,8	
46	1	2,1	2,1	97,9	
47	1	2,1	2,1	100,0	
Total		48	100,0	100,0	

		Pendidikan			
		Frequency	Percent	Valid Percent	Cumulative Percent
Valid	SD	19	39,6	39,6	39,6
	SMA	13	27,1	27,1	66,7
	SMK	1	2,1	2,1	68,8

SMP	15	31,3	31,3	100,0
Total	48	100,0	100,0	

Masa Kerja

		Frequency	Percent	Valid Percent	Cumulative Percent
Valid	1 BULAN	5	10,4	10,4	10,4
	2 BULAN	4	8,3	8,3	18,8
	3 BULAN	9	18,8	18,8	37,5
	4 BULAN	13	27,1	27,1	64,6
	5 BULAN	14	29,2	29,2	93,8
	6 BULAN	3	6,3	6,3	100,0
	Total	48	100,0	100,0	

Analisis Data

A_tahap1

		Frequency	Percent	Valid Percent	Cumulative Percent
Valid	CT	26	54,2	54,2	54,2
	HT	6	12,5	12,5	66,7
	JT	1	2,1	2,1	68,8
	KK	8	16,7	16,7	85,4
	TB	7	14,6	14,6	100,0
	Total	48	100,0	100,0	

A_Tahap2

		Frequency	Percent	Valid Percent	Cumulative Percent
Valid	CT	42	87,5	87,5	87,5
	HT	6	12,5	12,5	100,0
	Total	48	100,0	100,0	

A_Tahap3

		Frequency	Percent	Valid Percent	Cumulative Percent
Valid	CT	7	14,6	14,6	14,6
	HT	41	85,4	85,4	100,0

Total	48	100,0	100,0
-------	----	-------	-------

A_Tahap4

		Frequency	Percent	Valid Percent	Cumulative Percent
Valid	CT	9	18,8	18,8	18,8
	HT	2	4,2	4,2	22,9
	KK	1	2,1	2,1	25,0
	TB	36	75,0	75,0	100,0
	Total	48	100,0	100,0	

A_Tahap5

		Frequency	Percent	Valid Percent	Cumulative Percent
Valid	CT	1	2,1	2,1	2,1
	KK	1	2,1	2,1	4,2
	TB	46	95,8	95,8	100,0
	Total	48	100,0	100,0	

A_Tahap6

		Frequency	Percent	Valid Percent	Cumulative Percent
Valid	KK	2	4,2	4,2	4,2
	TB	46	95,8	95,8	100,0
	Total	48	100,0	100,0	

B_Tahap1

		Frequency	Percent	Valid Percent	Cumulative Percent
Valid	KK	3	6,3	6,3	6,3
	TS	45	93,8	93,8	100,0
	Total	48	100,0	100,0	

B_Tahap2

		Frequency	Percent	Valid Percent	Cumulative Percent
Valid	KK	45	93,8	93,8	93,8
	TS	3	6,3	6,3	100,0

Total		48	100,0	100,0
-------	--	----	-------	-------

B_Tahap3

		Frequency	Percent	Valid Percent	Cumulative Percent
Valid	KK	46	95,8	95,8	95,8
	TS	2	4,2	4,2	100,0
	Total	48	100,0	100,0	

B_Tahap4

		Frequency	Percent	Valid Percent	Cumulative Percent
Valid	TS	48	100,0	100,0	100,0

B_Tahap5

		Frequency	Percent	Valid Percent	Cumulative Percent
Valid	J	39	81,3	81,3	81,3
	SJ	1	2,1	2,1	83,3
	TS	8	16,7	16,7	100,0
	Total	48	100,0	100,0	

B_Tahap6

		Frequency	Percent	Valid Percent	Cumulative Percent
Valid	J	45	93,8	93,8	93,8
	TS	3	6,3	6,3	100,0
	Total	48	100,0	100,0	

C_Tahap1

		Frequency	Percent	Valid Percent	Cumulative Percent
Valid	P	46	95,8	95,8	95,8
	T	2	4,2	4,2	100,0
	Total	48	100,0	100,0	

C_Tahap2

		Frequency	Percent	Valid Percent	Cumulative Percent
Valid	P	2	4,2	4,2	4,2
	T	46	95,8	95,8	100,0
	Total	48	100,0	100,0	

C_Tahap3

		Frequency	Percent	Valid Percent	Cumulative Percent
Valid	P	1	2,1	2,1	2,1
	T	46	95,8	95,8	97,9
	SS	1	2,1	2,1	100,0
	Total	48	100,0	100,0	

C_Tahap4

		Frequency	Percent	Valid Percent	Cumulative Percent
Valid	P	45	93,8	93,8	93,8
	T	3	6,2	6,3	100,0
	Total	48	100,0	100,0	

C_Tahap5

		Frequency	Percent	Valid Percent	Cumulative Percent
Valid	SS	47	97,9	97,9	97,9
	B	1	2,1	2,1	100,0
	Total	48	100,0	100,0	

C_Tahap6

		Frequency	Percent	Valid Percent	Cumulative Percent
Valid	T	48	100,0	100,0	100,0

Lampiran 8

METODE HAZOPS

1. Pengerjaan Lunas Kapal Phisini

Tahapan Pekerjaan	Deviation (Penyimpanan)	Cause (Alasan Penyimpanan)	Consequence (Dampak/ Tingkat Keparahan)	Action (Tindakan)
Pemotongan Kayu Lunas	Teriris jika menggunakan alat gergaji dan gangguan pendengaran jika menggunakan mesin chain saw.	Kurangnya penggunaan APD seperti sarung tangan dan earplug atau alat pelindung telinga lainnya.	Terjadinya kecelakaan kerja seperti tangan atau kaki teriris ketika terkena gergaji. Gangguan pada pendengaran (Tuli).	Memakai sarung tangan dan sepatu boots karet, melakukan maintenance pada mesin dan menggunakan earplug atau alat lain sebagai pelindung telinga.
Penambahan Kulit Kayu Baru (Kulit pohon yg di Keringkan)	Tangan atau jari terjepit, Terpapar Lem <i>Epoxy</i> .	Tidak menggunakan APD seperti sarung tangan dan masker pada saat proses penyambungan kulit pohon	Tangan maupun jari-jari membengkak, iritasi dan alergi pada kulit dan mata.	Menggunakan sarung tangan dan masker sebelum melakukan proses penyambungan kulit pohon
Penghalusan lunas	Tersengat listrik, paparan debu halus dari kayu maupun serbuk kayu, sakit pada mata dan posisi tubuh membungkuk.	Kurangnya penggunaan APD pada saat menggunakan alat Skap dan Gerinda pada proses penghalusan lunas.	Luka bakar akibat sengatan listrik Gangguan pada pernapasan dan paru-paru, batuk-batuk, mata merah dan perih. MSDS, fatigue.	Menggunakan APD seperti sarung tangan, masker (Respirator), kaca mata pengaman (safety Glasses). Memasang poster posisi kerja yg baik dan benar sesuai ergonomi, stretching.

2. Pembuatan Dinding Kapal

Tahapan Pekerjaan	Deviation (Penyimpanan)	Cause (Alasan Penyimpanan)	Consequence (Dampak/ Tingkat Keparahan)	Action (Tindakan)
Pemasangan Papan	Tertimpa papan dan lecet pada kulit tangan.	Kurang berhati-hati dan tidak menggunakan APD seperti pakaian pelindung atau baju panjang dan kaos tangan	Mengakibatkan memar pada bagian yg tertimpa papan, kulit lecet maupun sobek.	Harus memakai APD minimal pakaian pelindung atau baju lengan panjang dan kaos tangan dan bantalan pada bahu.
Penyambungan papan dinding	Risiko terjepitnya jari-jari tangan. Kulit terbakar karena menggunakan alat pembakaran.	Pada saat penyambungan papan dinding tidak menggunakan APD seperti sarung tangan. Kurangnya perhatian dan kesadaran mengenai bahan yang mudah terbakar.	Jari-jari tangan membengkak, memar, terbakar, meledak sehingga menimbulkan kebakaran.	Memakai sarung tangan pelindung untuk mengurangi terjadinya kecelakaan kerja dan selalu menggunakan masker. Menyediakan APAR, jauhkan material yg mudah terbakar.
Pembuatan dan Pemasangan Pasak	Tersandung papan/kayu, kabel dan alat kerja lainnya, posisi kerja tidak ergonomi.	Posisi kerja tidak ergonomi, alat dan bahan material kerja yg berserakan sehingga menghalangi akses jalan pekerja.	MSDS, Fatigue, pegal pada lengan dan bahu, Kaki tergelincir, memar, tergores dan menimbulkan benturan.	Pemasangan Poster posisi kerja yang baik dan benar sesuai ergonomi, stretching. Menyusun sisa material dan kabel dengan rapih dan tidak berantakan, agar tidak menghalangi akses jalan pekerja.

3. Pembuatan Gading atau Rangka Kapal

Tahapan Pekerjaan	Deviation (Penyimpangan)	Cause (Alasan Penyimpangan)	Consequence (Dampak/ Tingkat Keparahan)	Action (Tindakan)
Pemasangan rangka dek (tajuk)	Bising dari alat chain saw dan skap. Tersandung, Tersengat listrik. Getaran dari bor dan skap	Tidak menggunakan earplug atau alat pelindung telinga lainnya. Peletakan instalasi listrik yang tidak strategis dan peletakan kabel yg dapat menghalangi akses jalan pekerja. Tidak menggunakan sarung tangan, masker dan kaca mata pengaman (safety glases).	Bisa mengakibatkan ketulian pada telinga. Tersengat listrik dan dapat menimbulkan kebakaran. Gangguan pada syaraf sensorik.	Melakukan maintenance pada mesin, menggunakan earplug atau alat pelindung telinga lainnya. Penyediaan APD, APAR, tidak membiarkan kabel di akses jalan pekerja, memastikan agar instalasi listrik aman dari genangan air maupun terhindar dari air hujan. Menggunakan sarung tangan.
Pemasangan papan pada dinding dek	Tersandung, terpeleset, terjatuh, gangguan pada paru-paru, nyeri pada bahu/punggung.	Kurangnya pengetahuan mengenai potensi bahaya yang dapat terjadi jika Alat dan bahan pekerja di letakkan berserakan dan tidak teratur sehingga kemungkinan terjadinya kecelakaan kerja. Tidak menggunakan APD ataupun full body harnes. Tidak menggunakan	Tertusuk material kerja, kaki tergelincir, luka, patah tulang, material rusak, mata merah dan perih, gangguan pada pernapasan, batuk-batuk, cidera pada sendi otot.	Menyediakan wadah untuk menyimpan alat dan bahan perkakas pekerja dan selalu mengecek secara berkala pada alat kerja. Menggunakan tangga yg layak pakai, memastikan pekerja dalam keadaan fit, menggunakan safety body harness. Menggunakan masker dan memasang poster sebagai rambu wajib memakai masker, selalu memastikan material kerja dalam

		masker pada saat bekerja Tidak menggunakan sarung tangan dan bantalan pada bahu/punggung.	keadaan bersih ketika mau digunakan. Menggunakan sarung tangan, bantalan pada bahu/punggung, menggunakan alat handling manuali minimal 3-5 orang.
--	--	--	--

4. Pemasangan Kalang dan Buritan Kapal

Tahapan Pekerjaan	Deviation (Penyimpanan)	Cause (Alasan Penyimpanan)	Consequence (Dampak/ Tingkat Keparahan)	Action (Tindakan)
Pembuatan Lantai Kapal atau Kalang	Serbuk kayu terhirup, tertusuk benda tajam, tertimpa bahan/alat kerja, getar dan bising dari alat kerja hingga terjatuh atau tersandung akibat alat/bahan kerja yang berserakan	Tidak menggunakan masker, alas kaki, kaos tangan, baju pelindung dan kacamata pelindung serta earplug.	Gangguan pada pernapasan, luka ringan atau luka parah pada kaki, tangan maupun bagian tubuh lainnya, merah pada mata serta gangguan pendengaran (tuli).	Memasang poster atau rambu-rambu untuk penggunaan APD pada saat bekerja, menyusun rapih alat bahan material kerja pada tempatnya setelah digunakan.

5. Pemasangan Layar

Tahapan Pekerjaan	Deviation (Penyimpanan)	Cause (Alasan Penyimpanan)	Consequence (Dampak/ Tingkat Keparahannya)	Action (Tindakan)
Pemasangan 2 Buah Tiang Layar	Terjatuh dari ketinggian, tertusuk benda tajam, tertimpa bahan atau alat kerja, getar dan bising dari alat kerja.	Tidak menggunakan APD seperti baju safety, sarung tangan, alas kaki, earplug.	Luka ringan, luka parah, pingsan, kematian, tuli atau gangguan pada pendengaran.	Memasang poster APD untuk selalu menggunakan APD seperti baju safety, sarung tangan, alas kaki, earplug atau pelindung telinga lainnya.
Pemasangan Layar	Terjatuh dari ketinggian, tertusuk benda tajam.	Kurangnya kesadaran diri akan timbulnya dampak dari proses pemasangan layar tanpa menggunakan APD seperti baju safety, alas kaki.	Luka ringan, luka parah, pingsan, terbentur, kematian.	Menggunakan APD baju safety, alas kaki.

6. Proses *Finishing*

Tahapan Pekerjaan	Deviation (Penyimpanan)	Cause (Alasan Penyimpanan)	Consequence (Dampak/ Tingkat Keparahan)	Action (Tindakan)
Pemasangan interior dan pengecatan	Tersengat listrik, terpapar bahan cat, pernis dan juga <i>wood stain</i> .	Kurangnya pengetahuan dan kesadaran diri akan bahaya yg di kerjakan ketika tidak menggunakan masker, sarung tangan serta kuas. Terpapar debu dari kayu, bahan kimia, jamur dan bakteri dari kayu, iritasi mata,	Tersengat listrik, kebakaran dan meledak. Keracunan, rusaknya organ dan gangguan metabolisme dan pernapasan, Kanker, katarak, gangguan penciuman.	Memajang simbol material B3 <i>wood stain</i> , mencuci tangan setelah menggunakan cat, pernis mau pun <i>wood stain</i> , memakai sarung tangan, masker serta kuas.
Pemasangan daun kemudi dan baling-baling	Pada saat pengelasan timbulnya percikan api dari alat las, paparan dari asap las, beban baling-baling yang berat.	Kurangnya pengetahuan mengenai bahaya yang ditimbulkan, tidak menggunakan APD seperti <i>googles/face shield</i> , masker, cara pengangkatan yang tidak benar dan tidak menggunakan bantalan	Menimbulkan kebakaran, gangguan pada pernapasan (paru-paru), mata merah dan perih pada saat pengelasan, tertimpa daun kemudi, jatuh tertimpa kaki mengakibatkan memar dan putus jari-jari kaki ketika terjadi keparahan.	Menjauhkan alat bahan dan material yang mudah terbakar, memasang APAR, menggunakan APD seperti <i>googles, face shield</i> , masker, bantalan pada punggung, menggunakan sarung tangan dan alas kaki.

		pada punggung.		
Pakal (Pemberian Kulit Kayu aru)	Terjatuh, gangguan pada pernapasan, terpapar lem epoxy, terluka.	<ul style="list-style-type: none"> - Bekerja di ketinggian tanpa menggunakan APD atau <i>full body harness</i>. - Tidak menggunakan masker atau penutup hidung lainnya saat bekerja. - Tidak menggunakan sarung satangan. - Gagang palu yang longgar dapat membahayakan diri sendiri maupun orang sekitar jika terlepas dan terlempar. 	<ul style="list-style-type: none"> - Luka ringan, patah tulang, kematian, alat dan bahan material rusak. - Gangguan pada paru-paru, batuk-batuk, sakit pada tenggorokan. - Iritasi dan alergi pada kulit dan mata. - Terbentur dan tertimpa palu. 	<p>Menggunakan tangga yang layak pakai, menggunakan <i>safety body harness</i>, memastikan pekerja dalam keadaan fit.</p> <p>Memajang poster atau rambu wajib masker, sarung tangan dan <i>googles</i>.</p> <p>Pengecekan alat dan bahan sebelum bekerja, konsentrasi pada saat bekerja, menggunakan sepatu safety dan sarung tangan saat bekerja.</p>

Lampiran 9

Identifikasi Bahaya

Identifikasi Bahaya	Langkah Kerja 1		Langkah Kerja 2		Langkah Kerja 3		Langkah Kerja 4		Langkah Kerja 5		Langkah Kerja 6	
	n	%	n	%	n	%	n	%	n	%	n	%
	Teridentifikasi	29	60.4	30	62.5	28	58.3	28	58.3	35	72.9	27
Tidak Teridentifikasi	19	39.6	18	37.5	20	41.7	20	41.7	13	27.1	21	43.8
Tahapan Kerja	Langkah Kerja 1		Langkah Kerja 2		Langkah Kerja 3		Langkah Kerja 4		Langkah Kerja 5		Langkah Kerja 6	
	N	%	n	%	n	%	n	%	n	%	n	%
Unsafe Action	14	48.3	10	33.3	13	46.4	15	53.6	20	57.1	12	44.4
Unsafe Condition	15	51.7	20	66.7	15	52.6	13	46.4	15	42.8	15	55.6
Sumber Bahaya	Langkah Kerja 1		Langkah Kerja 2		Langkah Kerja 3		Langkah Kerja 4		Langkah Kerja 5		Langkah Kerja 6	
	n	%	n	%	N	%	n	%	n	%	n	%
Fisik	10	34.5	11	36.7	7	25	12	42.9	10	28.6	8	29.6
Kimia	7	24.1	4	13.3	5	17.9	3	10.7	0	0	4	14.9
Biologi	0	0	0	0	2	7.1	0	0	0	0	7	25.9
Mekanik	12	41.4	6	20	8	28.6	8	28.6	21	60	3	11.1
Fisiologi	0	0	9	30	6	21.4	5	17.8	4	11.4	5	18.5
Total	29	100	30	100	28	100	28	100	35	100	27	100

Analisis Risiko

Tingkat Kemungkinan	Langkah Kerja 1		Langkah Kerja 2		Langkah Kerja 3		Langkah Kerja 4		Langkah Kerja 5		Langkah Kerja 6	
	n	%	n	%	N	%	n	%	n	%	n	%
Hampir Terjadi	6	12.5	6	12.5	41	85.4	2	4.2	0	0	0	0
Cenderung Terjadi	26	54.2	42	87.5	7	14.6	9	18.8	1	2.1	0	0
Tidak Biasa	7	14.6	0	0	0	0	36	75	46	95.8	46	95.8
Kemungkinan Kecil	8	16.7	0	0	0	0	1	2.1	1	2.1	2	4.2
Jarang Terjadi	1	2.1	0	0	0	0	0	0	0	0	0	0
Hampir Tidak Mungkin Terjadi	0	0	0	0	0	0	0	0	0	0	0	0
Tingkat Paparan	Langkah Kerja 1		Langkah Kerja 2		Langkah Kerja 3		Langkah Kerja 4		Langkah Kerja 5		Langkah Kerja 6	
	n	%	n	%	N	%	n	%	n	%	n	%
Sangat Sering	0	0	0	0	0	0	0	0	0	0	0	0
Sering	0	0	0	0	0	0	0	0	0	0	0	0
Kadang-Kadang	3	6.3	45	93.8	46	95.8	0	0	0	0	0	0

Tidak Sering	45	93.8	3	6.3	2	4.2	48	100	8	16.7	3	6.3
Jarang	0	0	0	0	0	0	0	0	39	81.3	45	93.8
Sangat Jarang	0	0	0	0	0	0	0	0	1	2.1	0	0
Tingkat Keparahan	Langkah Kerja 1		Langkah Kerja 2		Langkah Kerja 3		Langkah Kerja 4		Langkah Kerja 5		Langkah Kerja 6	
	n	%	n	%	N	%	n	%	n	%	n	%
Bencana Besar	0	0	0	0	0	0	0	0	0	0	0	0
Bencana	0	0	0	0	0	0	0	0	1	2.1	0	0
Sangat Serius	0	0	0	0	1	2.1	0	0	47	97.9	0	0
Serius	0	0	0	0	0	0	0	0	0	0	0	0
Penting	46	95.8	46	95.8	1	2.1	45	93.8	0	0	0	0
Tampak terjadi cedera	2	4.2	2	4.2	46	95.8	3	6.2	0	0	48	100


Penilaian Risiko

Langkah Kerja	Tingkat Kemungkinan	Tingkat Pemaparan	Tingkat Keparahan
Pengerjaan Lunas Kapal	245.5 (Prioritas 1)	99 (Prioritas 3)	232 (Prioritas 1)
Pembuatan Dinding Kapal	312 (Prioritas 1)	141 (Substansial)	232 (Prioritas 1)
Pembuatan Gading atau Rangka Kapal	452 (Very High)	142 (Substansial)	76 (Substansial)
Pemasangan Kalang dan Buritan Kapal	182 (Prioritas 1)	96 (Substansial)	228 (Prioritas 1)
Pemasangan Layar	145 (Substansial)	55 (Prioritas 3)	1.225 (Very High)
<i>Fhinising</i>	140 (Substansial)	51 (Prioritas 3)	48 (Prioritas 3)

Pengendalian Risiko

Langkah Kerja	Rekomendasi Pengendalian
Pengerjaan Lunas Kapal	<ol style="list-style-type: none"> 1.Penerapan SOP (<i>Standar Operacing Procedure</i>) 2.Melakukan <i>maintanace</i>/pengecekan mesin dan <i>earplug</i> 3.Penyediaan APD (Alat Pelindung Diri)
Pembuatan Dinding Kapal	<ol style="list-style-type: none"> 1.Penyediaan APD (Alat Pelindung Diri) 2.Penyedian APAR/ drum pasir 3.Pemasangan poster posisi kerja yang benar
Pembuatan Gading atau Rangka Kapal	<ol style="list-style-type: none"> 1.Melakukan <i>maintanace</i>/pengecekan mesin 2.Pengecekan kabel pada alat dan instalasi listik 3.Menyediakan lemari peralatan kerja
Pemasangan Kalang dan Buritan Kapal	<ol style="list-style-type: none"> 1.Pemasangan rambu-rambu atau peringatan bahaya

	2. Membersihkan sisa material kerja setelah digunakan
Pemasangan Layar	<ol style="list-style-type: none"> 1. Penggunaan APD (Alat Pelindung Diri) 2. Menggunakan <i>safety body harness</i> dan bantalan pada bahu 3. Penggunaan alat <i>handing</i> minimal 3-5 orang
<i>Fhinising</i>	<ol style="list-style-type: none"> 1. Pemajangan simbol material B3 <i>wood stain</i> 2. Anjuran mencuci tangan setelah menggunakan cat, pernis dan <i>wood stain</i> 3. Menjauhkan alat bahan dan material yang mudah terbakar 4. Penggunaan <i>safety body harness</i>



Lampiran 10

Proses Pengisian Kuesioner dan Wawancara



Proses Penghalusan Balok



Proses Pengangkatan Kayu/Papan Ke Atas Kapal Pinisi



Proses Pembuatan Pasak



Industri Galangan Kapal Tradisional



Proses Penghalusan Kayu Menggunakan Gurinda



Proses Penghalusan Papan Menggunakan Skap Tanpa APD Dengan Postur Tubuh Tidak Ergonomi



Proses Pengeboran



Tangga yang digunakan Untuk Naik Ke atas Kapal Pinisi



Tampak Instalasi Listrik



Penampakan Kabel yg Menghalangi Alur Pekerja



Proses Tambal Kayu



Proses Pengukuran Kayu/Papan



Proses Geregaji



Pengisian Kuesioner Sekaligus Wawancara



Proses Penghalusan Papan Menggunakan Skap











TAS ISI
UT
M A K A S S A R

Lampiran 11


PEMERINTAH KABUPATEN BULUKUMBA
KECAMATAN BONTOLAHARI
Jl. Masjid Raya No. 282 Telp. (0413) 2587505 Tanahlemo.

Tanahberu, 21 Februari 2022

Nomor : 423.4/60/II/2022
Lamp. : -
Perihal : **Keterangan Penelitian**

Kepada
Yth. Dekan UIN Alauddin
Makassar
Di-
Tempat

Bertindak sebagai Kepala Dinas Pemananaan Modal, Pelayanan Terpadu Satu Pintu dan Tenaga Kerja Kabupaten Bulukumba, Nomor : 062/DPMP/TSPTK/II/2022 tanggal 15 Februari 2022, perihal lain Penelitian, maka dengan ini disampaikan bahwa yang bersangkutan dibawah ini :

Nama	: KIKY AFRIANI ANDI ARIS
Nomor Pukok	: 7020011736
Program Studi	: KESEHATAN MASYARAKAT
Institusi	: UIN Alauddin Makassar
Alamat	: BUMI PERMATA HIJAU JL.RIBAL NO. 4 MAKASSAR

Telah melakukan penelitian di Kecamatan Bontolahari Kelurahan Tanahlemo dalam rangka penyusunan skripsi dengan judul **"MANAJEMEN RISIKO KESEHATAN DAN KESELAMATAN KERJA PADA PEKERJA INDUSTRI KAPAL PINISI DI KELURAHAN TANAH LEMO KECAMATAN BONTO BAHARI KABUPATEN BULUKUMBA"** yang dilaksanakan pada tanggal 14 Februari s/d 14 Maret 2022.

Demikian surat keterangan ini disampaikan untuk dipergunakan sebagaimana mestinya.


M. ADRIAN SYUKUR, S.Pd
NIP. 19890105 199203 1 008

Tembusan :

1. Bupati Bulukumba
2. Kadis DPMP/TSPTK Kab. Bulukumba
3. Yang bersangkutan
4. Arsip.

Lampiran 12

RIWAYAT HIDUP PENELITI



Kiky Afriani Andi Aris Lahir di Labuan Bajo NTT, 07 Februari 1998. Anak Tunggal dari pasangan Bapak Andi Aris Patunru dan Ibu Rini Aryani. Penulis memiliki hoby membaca, memasak dan olahraga (Badminton). Penulis menempuh pendidikan Taman Kanak-Kanak Pada Tahun 2004 di TK Al-Ikhlas Labuan Bajo NTT dan tamat pada tahun 2005. Kemudian pada umur 7 tahun melanjutkan pendidikan di SD Negeri 02 Labuan Bajo NTT periode 2005 – 2011. kemudian melanjutkan pendidikan di MTS Negeri Labuan Bajo NTT periode 2012 – 2014 Dan melanjutkan pendidikan di SMA Negeri 16 Bulukumba dan tamat pada tahun 2017. Pada tahun 2017 penulis memasuki jenjang perguruan tinggi di *Universitas Islam Negeri Alauddin Makassar* jurusan Kesehatan Masyarakat Peminatan K3 (Keselamatan dan Kesehatan Kerja).

Penulis merasa sangat bersyukur atas rahmat dan kasih sayang Allah SWT sehingga penulis merasakan pendidikan di *Universitas Islam Negeri Alauddin Makassar* jurusan Kesehatan Masyarakat, ditambah lagi dengan motivasi dan limpahan doa yang ikhlas tiada henti serta usaha kerja keras orang tua dan keluarga membuat penulis selalu bersemangat untuk memberikan persembahan yang terbaik untuk orang-orang di sekitar penulis terutama orang tua.