

**MANAJEMEN ASUHAN KEBIDANAN BAYI BARU LAHIR PADA
BAYI NY “D” DENGAN BERAT BADAN LAHIR RENDAH
DI RSUD SYEKH YUSUF KABUPATEN GOWA
TANGGAL 27 AGUSTUS - 30 SEPTEMBER**



KARYA TULIS ILMIAH

**Diajukan Untuk Memenuhi Salah Satu Syarat Meraih Gelar Pendidikan
Ahli Madya Kebidanan Jurusan DIII Kebidanan
Pada Fakultas Kedokteran Dan Ilmu Kesehatan
UIN Alauddin Makassar**

Oleh :

NENCSI
70400118012

**PROGRAM STUDI DIII KEBIDANAN
FAKULTAS KEDOKTERAN DAN ILMU KESEHATAN
UNIVERSITAS ISLAM NEGERI ALAUDDIN MAKASSAR
TAHUN 2021**

LEMBAR PERNYATAAN KEASLIAN KTI

Mahasiswa yang bertanda tangan dibawah ini:

Nama : Nengsi

NIM : 70400118012

Tempat/Tgl.lahir : Rappogading, 01 Desember 2000

Jurusan/Fakultas : DIII Kebidanan/Fakultas Kedokteran dan Ilmu Kesehatan

Dengan penuh kesadaran, penyusun yang bertanda tangan di bawah ini menyatakan bahwa karya tulis ilmiah ini benar adalah hasil karya penyusun sendiri. Jika kemudian hari terbukti bahwa ia merupakan duplikat, tiruan, plagiat atau dibuat oleh orang lain, sebagian atau seluruhnya, maka karya tulis ilmiah ini dan gelar yang diperoleh karenanya batal demi hukum.

UNIVERSITAS ISLAM NEGERI
Samata-Gowa, Agustus 2021
ALAUDDIN
Penyusun
M A K A S S A R

NENCSI
NIM: 70400118012

BALAMAN PERSETUJUAN KARYA TULIS ILMIAH

Nama : Nengsi
Nomor : 70400118012
Judul : Manajemen Asuhan Kebidanan Bayi Baru Lahir Pada Bayi Ny
"D" Dengan Berat Badan Lahir Rendah Di RSUD Syekh Yusuf
Kabupaten Gowa Tanggal 27 Agustus -30 September Tahun 2021

Karya Tulis Ilmiah (KTI) ini telah disetujui untuk diajukan dalam seminar hasil Karya Tulis Ilmiah (KTI) Jurusan Kebidanan Fakultas Kedokteran dan Ilmu Kesehatan Universitas Islam Negeri Alauddin Makassar.

Samata, Januari 2022

Pembimbing I



Anes Munthi'ah Alkassar, S.ST, M.Keb
NIP: 19890116 201903 2 009

Pembimbing II



Nurfitriah Alza, S.ST, M. Keb
NIP:

PENGESAHAN KARYA TULIS ILMIAH

Karya Tulis Ilmiah yang berjudul "Manajemen Asuhan Kebidanan Bayi Baru Lahir Pada Bayi Ny"D" Dengan Berat Badan Lahir Rendah Di RSUD Syekh Yusuf Kabupaten Gowa Tanggal 27 Agustus - 30 September Tahun 2021", yang disusun oleh Nengsi: 70400118012, Mahasiswa Jurusan Kebidanan pada Fakultas Kedokteran dan Ilmu Kesehatan UIN Alauddin Makassar, telah diuji dan dipertahankan dalam ujian Karya Tulis Ilmiah yang diselenggarakan pada hari Jumat 7 Januari 2022, bertepatan dengan Tanggal 4 Jumadil Akhir 1443 H, dinyatakan telah dapat diterima sebagai salah satu syarat memperoleh gelar Ahli Madya Kebidanan, Jurusan Kebidanan (dengan beberapa perbaikan).

Samata, 7 Januari 2022
4 Jumadil Akhir 1443 H

DEWAN PENGUJI:

Ketua : Dr. dr. Syarifah, Sp.A., M.Kes

Sekretaris : Firdayanti, S.SiT, M.Keb

Pembimbing 1 : Aniq Mumthlah Al Kautsar, S.ST, M.Keb

Pembimbing 2 : Nurfaizah Alza, S.ST, M.Keb

Penguji 1 : dr. Jelita Inayah Sari M.Biomed

Penguji 2 : Prof. Dr. Mukhtar Lutfi, M.Pd

Diketahui Oleh:
Dekan Fakultas Kedokteran dan Ilmu Kesehatan
UIN Alauddin Makassar

Dr. dr. Syarifah, Sp.A., M.Kes
NIP: 19800701 200604 2 002

KATA PENGANTAR

بِسْمِ اللَّهِ الرَّحْمَنِ الرَّحِيمِ

Puji syukur penulis hanturkan kepada Allah swt, atas segala limpahan rahmat dan karunia-Nya sehingga penulis mampu menyusun karya tulis ilmiah yang berjudul **“Manajemen Asuhan Kebidanan Pada Bayi Baru Lahir Dengan Berat Badan Lahir Rendah DI RSUD Syekh Yusuf Kab. Gowa Tahun 2021.** Penulis menyadari bahwa karya ini masih sangat jauh dari kesempurnaan, baik dari penulis maupun dari penyajiannya. Oleh karena itu saran, masukan, dan kritik yang bersifat membangun sangat dibutuhkan oleh penulis guna memperbaiki kesalahan dan kekurangan yang ada dalam Karya Tulis Ilmiah ini.

Terimakasih untuk Kedua Orang tua saya, Ayahanda tercinta Muhlis dan Ibunda tercinta Yuniar yang telah memberikan doa, kasih sayang, perhatian, bimbingan dan mendukung setiap perjalananku menuju cara membahagikan kalian. Demikian pula untuk saudara-saudaraku tercinta Kakakku Ahmad, Wardia, Nurbayani Intan dan Adeku Dermawan yang selalu mendukung penulis baik secara materi dan senantiasa mendukung penulis dalam segala hal, yang telah memberikan bantuan, motivasi dan memberi nasehat yang sangat berarti bagi penulis.

Ucapan terima kasih dan penghargaan yang setinggi-tingginya disampaikan dengan hormat kepada :

1. Kepada Bapak Prof. Drs. H. Hamdan Juhannis, M.A., Ph.D sebagai Rektor Universitas Islam Negeri Makassar.
2. Kepada Ibu Dr. dr. Syatirah, Sp(A), M.Kes sebagai Dekan Fakultas Kedokteran dan Ilmu Kesehatan Universitas Islam Negeri Makassar.
3. Ibunda Firdayanti, S.ST.,M.Keb selaku Ketua Jurusan Prodi Kebidanan di Universitas Islam Negeri Makassar.
4. Ibunda Anieq Mumthi'ah Alkautsar, S.ST.,M.Keb selaku sekretaris Prodi Kebidanan di Universitas Islam Negeri Makassar sekaligus pembimbing I karya tulis ilmiah yang senantiasa memberikan masukan dan bimbingan dalam penyusunan karya tulis ilmiah
5. Ibunda Nurfaizah Alza, S.ST., M. Keb selaku pembimbing II karya tulis ilmiah yang senantiasa memberikan masukan dan bimbingan dan penyusunan karya tulis ilmiah
6. Ibunda dr. Jelita Inayah Sari, M.Biomed selaku penguji I karya tulis ilmiah yang senantiasa memberiakan masukan dan bimbingan dalam penyusunan karya tulis ilmiah
7. Bapak Prof. Dr. Mukhtar Lutfi, M.Pd selaku penguji II karya tulis ilmiah yang senantiasa memberikan masukan dan dukungan yang bersifat islamiah dalam penyusunan karya tulis ilmiah
8. Segenap dosen tekhususnya para dosen Prodi Kebidanan dan para staf akademik Kebidanan UIN Alauddin Makassar yang telah membantu dan

membimbing penulis selama dalam penyusunan karya tulis ilmiah ini berlangsung.

9. Direktur RSUD Syekh Yusuf Kab. Gowa dan jajarannya yang telah memberikan izin dalam melaksanakan penelitian hingga selesai.
10. Kepada sahabat-sahabat saya dikampus dan saudari-saudari seperjuangan F18RIN Kebidanan 2018 yang selalu membuat bangku perkuliahan berwarna.
11. Semua pihak yang peneliti tidak bisa sebutkan satu-persatu yang telah membantu penulis menyelesaikan karya tulis ilmiah ini. Akhir kata penulis berharap semoga apa yang telah penulis susun dalam laporan tugas akhir ini dapat bermanfaat bagi berbagai pihak Amiin.

Akhirul Kalam, penulis berharap semoga Karya Tulis Ilmiah ini dapat memberikan kontribusi dalam pelaksanaan maupun pengembangan ilmu pengetahuan di bidang kesehatan khususnya di bidang DIII Kebidanan. Penulis menyadari Karya Tulis Ilmiah ini masih jauh dari kata sempurna. Untuk itu penulis mengharapkan masukan dan saran yang membangun guna menyempurnakan penulisan Karya Tulis Ilmiah selanjutnya. Terima Kasih.

Samata-Gowa, Maret 2021

Penyusun

Nengsi
NIM. 70400118012

DAFTAR ISI

LEMBAR SAMPUL	
LEMBAR PERNYATAAN KEASLIAN KTI	ii
KATA PENGANTAR	v
ABSTRAK	vii
DAFTAR ISI.....	viii
DAFTAR GAMBAR	xi
DAFTAR TABEL.....	xii
BAB I PENDAHULUAN.....	1
A. Latar Belakang	1
B. Ruang Lingkup Penulisan	5
C. Tujuan penulisan	5
1. Tujuan Umum.....	5
2. Tujuan Khusus.....	5
D. Manfaat Penulisan.....	7
E. Metode Penulisan	7
F. Sistematika Penulisan	9
BAB II TINJAUAN PUSTAKA.....	11
A. Tinjauan Umum Tentang Bayi Baru Lahir (BBL).....	11
1. Pengertian Bayi Baru Lahir	11
2. Ciri-Ciri Bayi Baru Lahir Normal	11
3. Asuhan Segera Bayi Baru Lahir	12
4. Penanganan Bayi Baru Lahir.....	16
5. Pencegah kehilangan panas	19
6. Kunjungan Neonatus	22
B. Tinjauan Khusus Tentang Bayi Berat Badan Lahir Rendah (BBLR).....	23
1. Pengertian bayi baru lahir rendah.....	23
2. Etiologi Bayi Berat Lahir Rendah	24
3. Karakteristik BBLR.....	26

4. Penatalaksanaan.....	27
5. Klafikasi BBLR	28
6. Menifestasi Klinis.....	31
7. Komplikasi	31
8. Penanganan BBLR	34
9. Cara Perawatan Bayi Dalam Inkubator	36
10. Perawatan Metode Kanguru (PMK).....	38
C. Proses Manajemen Asuhan kebidanan.....	46
1. Proses Manajemen Asuhan Kebidanan	46
2. Pendokumentasian Asuhan Kebidanan	55
D. Tinjauan Umum Tentang Bayi Dalam Pandangan Islam.....	60
BAB III STUDI KASUS.....	67
A. Manajemen Asuhan Kebidanan 7 Langkah Varney.....	67
B. Pendokumentasian Hasil Asuhan Kebidanan Tanggal 27-08-2021	83
C. Pendokumentasian Hasil Asuhan Kebidanan Tanggal 28-08-2021	89
D. Pendomentasian Hasil Asuhan Kebidanan Tanggal 29-08-2021.....	93
E. Pendokumentasian Hasil Asuhan Kebidanan Tanggal 02-09-2021.....	97
F. Pendokumentasian Hasil Asuhan Kebidanan Tanggal 23-09-2021.....	101
G. Pendokumentasian Hasil Asuhan Kebidanan Tanggal 30-09-2021.....	106
BAB IV PEMBAHASAN.....	111
A. Langkah I : Identifikasi Data Dasar	111
B. Langkah II : Merumuskan diagnosa atau masalah aktual	116
C. Langkah III : Merumuskan Diagnosa/Masalah Potensial	118
D. Langkah IV: Identifikasi perlunya Tindakan Segera dan Kolaborasi	120
E. Langkah V: Rencana Asuhan Tindakan Kebidanan	122
F. Langkah VI: Implementasi Asuhan Kebidanan	125
G. Langkah VII : Evaluasi Hasil Asuhan.....	128


BAB V KESIMPULAN DAN SARAN.....	130
A. Kesimpulan	130
B. Saran.....	132
DAFTAR PUSTAKA	134



UNIVERSITAS ISLAM NEGERI
ALAUDDIN
M A K A S S A R

DAFTAR GAMBAR

Gambar 2.1: Mekanisme Kehilangan Panas Pada Bayi Baru Lahir.....	19
Gambar 2.2: Perawatan Metode Kanguru.....	38
Gambar 2.3: Memposisikan Bayi Untuk PMK.....	42



DAFTAR TABEL

Tabel 2.1: Kebiasaan yang harus dihindari.....	14
Tabel 2.2: Penilaian Apgar Score.....	18
Tabel 2.3: Ketentuan Pengaturan Suhu Tubuh Inkubator.....	37
Tabel 3.1: Penilaian Apgar Score.....	72
Tabel 3.2: Matriks Kunjungan.....	111
Tabel 4.1: Catatan Pertumbuhan Dan Perkembangan Bayi Ny”D” Dengan Berat Badan Lahir Rendah	130



DAFTAR LAMPIRAN

- Lampiran I :Dokumentasi Kegiatan
- Lampiran II :Surat Permohonan Izin Penelitian dari Universitas Islam Negeri Alauddin Makassar kepada Kepala Dinas Penanaman Modal dan PTSP Provinsi Sulawesi Selatan
- Lampiran III :Surat Permohonan Izin Penelitian dari Kepala Dinas Penanaman Modal dan PTSP Povinsi Sulawesi Selatan kepada Kepala Dinas Kesehatan Kota Makassar
- Lampiran IV :Surat Keterangan Selesai Penelitian dari RSUD Syekh Yusuf Kabupaten Gowa



ABSTRAK

JURUSAN KEBIDANAN UIN ALAUDDIN
MAKASSAR KARYA TULIS ILMIAH
AGUSTUS 2021

NENGSI , 70400118012

Pembimbing I : Anieq Mumthi'ah Alkautsar, S.ST.,M.Keb

Pembimbing II : Nurfaizah Alza, S.ST.,M.Keb

“Manajemen Asuhan Kebidanan Bayi Baru Lahir Pada Bayi Ny “D” Dengan Berat Badan Lahir Rendah Di RSUD Syekh Yusuf Kab. Gowa Pada Tanggal 27 Agustus – 30 September Tahun 2021”

Tujuan penelitian ini adalah memberikan asuhan kepada bayi dengan Berat Badan Lahir Rendah. BBLR yaitu bayi baru lahir yang $BB \leq 2.500$ gram. Jenis penelitian yaitu pendekatan studi kasus dengan metode penelitian manajemen asuhan kebidanan 7 langkah varney.

Hasil penelitian menunjukkan bahwa bayi Ny”D” mengalami BBLR dengan BB 2.100 gram, telah dilakukan tindakan sesuai prosedur. Setelah dilakukan pengumpulan data di RSUD Syekh Yusuf penulis menetapkan diagnosa BBLR yang memiliki komplikasi seperti hipotermi, hipoklikemia, ikterus dan infeksi yang menyebabkan kematian bayi jika tidak ditangani dengan baik. Penanganan pada bayi Ny “D” yaitu memasukkan bayi ke inkubator, pemberian ASI perah, melakukan metode kanguru. Setelah dilakukan pengkajian dengan melakukan kunjungan neonatal sebanyak 3x di RS dan 3x kunjungan rumah. Melalui asuhan yang telah diberikan terjadi kenaikan berat badan dari 2.100 gram ke 2.900 gram.

Kesimpulan dari kasus yaitu 7 langkah varney dan SOAP yang digunakan untuk proses penyelesaian masalah kebidanan telah dilakukan pengkajian seperti pemantauan dan analisa data By Ny”D” dengan BBLR di RS Syekh Yusuf Tahun 2021, bayi lahir spontan, segera menangis, jenis kelamin perempuan , BB 2.100 gram telah dilakukan pendokumentasian temuan dan tindakan yang dilaksanakan By Ny”D” dengan hasil tidak ditemukan kesenjangan antara teori dan kasus yang didapatkan di lapangan.

Kata Kunci: BBLR, 7 Langkah Varney

ABSTRACT

MIDWIFERY DEPARTMENT
UIN ALAUDDIN MAKASSAR
SCIENTIFIC PAPER
AUGUST 2021

NENGSIL 70400118012

Supervisor I : Anieq Mumthi'ah Alkautsar, S.ST.,M.Keb

Supervisor II : Nurfaizah Alza, S.ST.,M.Keb

"The Management of Midwifery Care of Mrs. "D's" Newborn with Low Birth Weight in Regional Public Hospital (RSUD) of Syekh Yusuf Gowa from 27 August to 30 September 2021"

This research aimed to provide care for a baby with low birth weight. Babies who weigh less than 2,500 grams are categorized as having low birth weight. This research used a case study design and 7-step Varney midwifery care as the primary method.

The research findings show that Mrs. "D's" newborn had a low birth weight with only 2,100 grams of body weight. Procedures have been conducted according to the condition. The data collected in Regional Public Hospital (RSUD) of Syekh Yusuf Gowa lead to a diagnosis that the baby has suffered from low birth weight (LBW) with several complications including hypothermia, hypoglycemia, jaundice and infections that could put the baby at risk of death if not handled properly. The treatment for Mrs. "D's" baby included putting the baby into the incubator, feeding the baby extracted breast milk, as well as applying the Kangaroo method. Assessments have also been conducted after paying three neonatal hospital visits and three home visits. By the time the care completed, the baby has successfully gained some weight, increasing from 2,100 grams to 2,900 grams.

This research concluded the case by carrying out the 7-step Varney and SOAP to treat the newborn with low body weight, including the assessment, monitoring and data analysis regarding the condition of Mrs. "D's" newborn in Regional Public Hospital (RSUD) of Syekh Yusuf Gowa in 2021. The baby was a female, born through normal delivery with cries and body weight of 2,100 grams. This research has also successfully documented all the records and treatments with a finding suggesting that there is no gap between theories and the real cases observed in the field.

Keywords: Low birth weight, 7-step Varney



BAB I

PENDAHULUAN

A. Latar Belakang

Bayi baru lahir normal adalah bayi yang lahir dengan berat 2500-4000 gram, cukup bulan dan tidak ada kelainan yang kemudian harus melakukan penyesuaian diri dari kehidupan intrauterine ke ekstrauterin (Noorbaya, dkk., 2019: 20). Bayi Berat Lahir Rendah (BBLR) merupakan bayi dengan berat lahir kurang dari 2500 gram tanpa memandang gestasi (Maternity D, dkk., 2018: 223). Berdasarkan data *World Health Organization* (2018) BBLR berkontribusi 60% hingga 80% dari semua kematian neonatal. Prevelensi BBLR global adalah 15,5%, yang berjumlah sekitar 20 juta bayi BBLR yang lahir setiap tahun, 96,5% diantaranya di negara berkembang (WHO, 2018).

Hasil Survey Demografi dan Kesehatan Indonesia (SDKI) tahun 2017 menunjukkan bahwa AKB mengalami penurunan meskipun tergolong tinggi dari negara-negara *Association of Southeast Asian Nations* (ASEAN), seperti Singapura 3/1.000 kelahiran hidup, Malaysia 5,5/1.000 kelahiran hidup, Thailand 17/1.000 kelahiran hidup, Vietnam 18/1.000 kelahiran hidup, dan Indonesia tertinggi yaitu 24/1.000 kelahiran hidup. Hal tersebut tentunya masih menjadi tantangan untuk mencapai target *Sustainable Development Goals* (SDGs) dimana secara global pada tahun 2030 diharapkan AKB kurang 12/1.000 kelahiran hidup. Sementara itu, angka kelahiran prematur yang tercatat di Indonesia pada tahun

2017 sekitar 15 juta bayi lahir prematur setiap tahunnya atau sebanyak 675.700 kasus dari 4,5 juta kelahiran bayi setiap tahunnya.

Menurunnya Angka Kematian Bayi (AKB) dalam beberapa waktu terakhir memberi gambaran adanya peningkatan dalam kualitas hidup dalam pelayanan kesehatan masyarakat. Dalam Profil Kesehatan Indonesia dijelaskan bahwa beberapa penyebab kematian bayi dapat bermula dari masa kehamilan. Penyebab kematian bayi yang terbanyak adalah disebabkan karena pertumbuhan janin yang terhambat, kekurangan gizi pada janin, kelahiran prematur dan berat badan lahir rendah (BBLR) sedangkan penyebab lainnya yang cukup banyak terjadi adalah kejadian kurangnya oksigen dalam rahim (*hipoksia intrateurus*) dan kegagalan nafas secara spontan dan teratur pada saat lahir atau beberapa saat setelah lahir (Asfiksia lahir). Untuk itu salah satu upaya yang dilakukan adalah menyelenggarakan pelayanan peripurna melalui 1.000 HPH (KEMENKES RI, 2017).

Salah satu pelayanan yang dilakukan pada bayi baru lahir adalah penimbangan. Berdasarkan data yang dilaporkan oleh 25 Provinsi kepada Direktorat Gizi Masyarakat, dari tahun 2019 bayi baru lahir yang dilaporkan ditimbang berat badannya, didapatkan sebanyak 111.827 bayi (3,4%) memiliki berat badan lahir rendah (BBLR) sedangkan menurut hasil RISKESDAS tahun 2018, dari 56,6% balita yang memiliki catatan berat lahir, sebanyak 6,2% lahir dengan kondisi BBLR. Kondisi bayi BBLR diantara disebabkan karena kondisi ibu saat hamil (kehamilan remaja, malnutrisi dan komplikasi kehamilan), bayi kembar, janin memiliki kelainan atau kondisi bawaan dan gangguan pada plasenta

yang menghambat pertumbuhan bayi (*intrauterine growth restriction*). Bayi BBLR tanpa komplikasi dapat mengejar ketertinggalan berat badan seiring dengan penambahan usia (KEMENKES RI, 2019).

Namun, bayi BBLR memiliki resiko lebih besar untuk stunting dan mengidap penyakit tidak menular seperti diabetes, hipertensi dan penyakit jantung saat dewasa. Indikator yang menggambarkan upaya kesehatan yang dilakukan untuk mengurangi resiko kematian pada periode neonatal yaitu 6-48 jam setelah lahir adalah cakupan kunjungan ini (Manajemen Terpadu Balita Muda) antara lain meliputi termasuk konseling perawatan bayi baru lahir, ASI eksklusif, pemberian vitamin K1 injeksi dan Hepatitis B0 injeksi (bila belum diberikan) (KEMENKES RI, 2019).

Berdasarkan Profil Kesehatan Sulawesi Selatan pada tahun 2015 angka kejadian BBLR sebanyak 660 (2,62%) bayi dan pada tahun 2016 mulai terjadi peningkatan angka kejadian BBLR yaitu sebanyak 5.299 (3,58%) dan pada tahun 2017 peningkatan angka kejadian BBLR lebih meningkat dari tahun sebelumnya sebanyak 149.835 (99,80%) (Profil Dinas Kesehatan Provinsi Sulawesi Selatan).

Sebagai bagian dari tim pelayanan kesehatan, bidan dan perawat yang berkecimpung dalam pelayanan kesehatan bayi harus mengenal masalah apa saja yang kiranya dapat terjadi pada bayi dengan berat badan lahir rendah (BBLR). Usaha terpenting dalam pelaksanaan bayi BBLR adalah dengan cara mencegah terjadinya kelahiran bayi BBLR dengan perawatan antenatal yang maksimal, serta mencegah atau meminimalkan gangguan/komplikasi yang dapat timbul sebagai

akibat dari keterbatasan berbagai fungsi tubuh bayi yang dilahirkan dengan berat badan lahir rendah (Maryunani, 2013: 2).

Menurut Profil Kabupaten/Kota tahun 2016 jumlah bayi baru lahir hidup sebesar 148.7140, bayi lahir hidup ditimbang sebesar 123,702 dengan jumlah BBLR yaitu 5,299 kasus (4,28%) dan tertinggi di kota Makassar sebesar 690 kasus, Kabupaten Gowa 342 kasus dan Kabupaten Luwu 288 kasus dan terendah di Kabupaten Barru 27 kasus, Kabupaten Bantaeng 47 kasus dan Kabupaten Tana Toraja 65 kasus.

Penyebab terbanyak terjadinya BBLR adalah kelahiran prematur penyebab lainnya adalah dari faktor ibu, yaitu umur, paritas, faktor kebiasaan ibu, gizi kurang atau malnutrisi, faktor plasenta seperti penyakit vaskuler, kehamilan kembar atau ganda, serta faktor janin juga merupakan penyebab terjadinya BBLR. Komplikasi bayi berat badan lahir rendah yang sering dijumpai adalah asfiksia dan hipotermi. Adapun upaya pemerintah untuk menurunkan angka kematian bayi berat lahir rendah yaitu dengan memberikan pengawasan antenatal yang baik kepada ibu hamil, memberikan nasehat tentang gizi saat kehamilan, meningkatkan keadaan sosial ekonomi keluarga dan kesehatan lingkungan (Maternity D, dkk., 2018: 223).

Data yang diperoleh dari RSUD Syekh Yusuf Gowa Pada tahun 2017 jumlah bayi baru lahir sebanyak 1813 orang dan yang mengalami BBLR sebanyak 217 orang. Pada tahun 2018 jumlah bayi baru lahir sebanyak 3596 orang dan yang mengalami BBLR sebanyak 319 orang. Pada tahun 2019 jumlah bayi baru lahir sebanyak 4193 orang dan yang mengalami BBLR sebanyak 289 orang. Pada

tahun 2020 jumlah bayi baru lahir sebanyak 3611 orang dan yang mengalami 137 orang sedangkan pada tahun 2021 jumlah bayi baru lahir sebanyak 188 orang dan yang mengalami BBLR dari tanggal 1 Januari sampai 3 Maret 2021 sebanyak 14 orang (Rekam Medik RSUD Syekh Yusuf, 2021).

Berdasarkan data yang ada, angka kejadian BBLR cenderung menurun namun kasus BBLR merupakan salah satu penyebab kematian neonatal yang perlu diperhatikan. Oleh karena itu penulis tertarik untuk menyusun KTI dengan judul “Manajemen Asuhan Kebidanan Pada Bayi Ny”D” dengan BBLR di RSUD Syekh Yusuf Gowa Tahun 2021” .

B. Ruang Lingkup Penulisan

Adapun ruang lingkup penulisan dalam karya tulis ilmiah ini adalah penerapan manajemen asuhan kebidanan bayi baru lahir pada bayi dengan Berat Badan Lahir Rendah di RSUD Syekh Yusuf Gowa pada tahun 2021.

C. Tujuan penulisan

Dalam penulisan karya tulis ilmiah ini tujuan yang di harapkan adalah sebagai berikut :

1. Tujuan Umum

Dapat melaksanakan manajemen asuhan kebidanan bayi baru lahir pada bayi Ny”D” dengan Berat Badan Lahir Rendah di RSUD Syekh Yusuf Gowa pada tahun 2021.

2. Tujuan Khusus

- a. Dilaksanakan pengkajian dan analisis data dasar pada bayi Ny”D” dengan BBLR di RSUD Syekh Yusuf Gowa pada tanggal 27 Agustus - 30 September tahun 2021.
- b. Dilakukan perumusan diagnosa/masalah aktual pada bayi Ny “D” dengan BBLR di RSUD Syekh Yusuf Gowa pada tanggal 27 Agustus – 30 September tahun 2021.
- c. Dilakukan perumusan diagnosa/masalah Potensial pada bayi Ny”D” dengan BBLR di RSUD Syekh Yusuf Gowa pada tanggal 27 Agustus – 30 September tahun 2021.
- d. Dilakukan identifikasi perlunya tindakan segera dan kolaborasi pada bayi Ny”D” dengan BBLR di RSUD Syekh Yusuf Gowa pada tanggal 27 Agustus – 30 September tahun 2021.
- e. Dilakukan rencana tindakan asuhan kebidanan pada bayi Ny”D” dengan BBLR di RSUD Syekh Yusuf Gowa pada tanggal 27 Agustus – 30 September tahun 2021.
- f. Dilaksanakan asuhan pada bayi Ny”D” dengan BBLR di RSUD Syekh Yusuf Gowa pada tanggal 27 Agustus – 30 Septmber tahun 2021.
- g. Dilaksanakan evaluasi hasil tindakan yang telah dilakukan pada bayi Ny”D” dengan BBLR di RSUD Syekh Yusuf Gowa pada tanggal 27 Agustus – 30 September tahun 2021.
- h. Dilaksanakan pendokumentasian semua temuan dan tindakan yang telah diberikan pada bayi Ny”D” dengan BBLR di RSUD Syekh Yusuf Gowa pada tanggal 27 Agustus – 30 September tahun 2021.

D. Manfaat Penulisan

Adapun manfaat penelitian sebagai berikut :

1. Manfaat Ilmiah

Sebagai bahan masukan/informasi bagi tenaga bidan dirumah sakit dalam menangani kasus khususnya yang berkaitan dengan masalah Bayi Berat Lahir Rendah.

2. Manfaat Praktis

Sebagai salah satu sumber informasi bagi penentu kebijakan dan pelaksanaan program, baik dinas kesehatan maupun rumah sakit dalam penyusunan program yang berkaitan dengan masalah Bayi Berat Lahir Rendah.

3. Manfaat Institusi

Sebagai bahan ilmiah atau bahan bacaan untuk penulis berikutnya di bidang kesehatan, dalam proses peningkatan dan pengembangan ilmu pengetahuan terkhusus jurusan DIII kebidanan mengenai “Manajemen Asuhan Pada Bayi Baru Lahir dengan Bayi Berat Lahir Rendah.”

4. Manfaat Bagi Penulis

Dapat menambah wawasan dan pengalaman yang berharga dalam penerapan Manajemen Asuhan khususnya kebidanan perawatan bayi dengan Berat Badan Lahir Rendah

E. Metode Penulisan

Metode yang digunakan dalam penulisan karya tulis ilmiah ini adalah :

1. Studi Kepustakaan

Yaitu dengan membaca dan mempelajari berbagai buku dan literature yang ada kaitannya dengan Bayi Berat Lahir Rendah (BBLR) sebagai dasar teoretis yang digunakan pada pembahasan Karya Tulis Ilmiah ini.

2. Studi Kasus

Melaksanakan studi kasus dengan menggunakan pendekatan pemecahan masalah melalui Asuhan Kebidanan yang meliputi: Pengkajian, perumusan diagnosa/masalah aktual maupun potensial, pelaksanaan tindakan segera atau kolaborasi, perencanaan, implementasi serta evaluasi asuhan kebidanan pada klien dengan kasus BBLR.

Untuk memperoleh data/informasi yang akurat, penulisan menggunakan tehnik:

a. Anamnesis klien yaitu penulis melakukan tanya jawab dengan ibu dan bapak klien dan keluarga yang dapat membantu memberikan informasi yang dibutuhkan dengan dipantau oleh tenaga kesehatan / bidan setempat

b. Pemeriksaan Fisik

Pemeriksaan fisik dilakukan secara sistematis untuk menjamin diperolehnya data yang lengkap mulai dari kepala sampai kaki (*head to to*) meliputi inspeksi, palpasi, auskultasi, perkusi dan pemeriksaan laboratorium serta pemeriksaan diagnosis lainnya dengan menggunakan format pengkajian yang telah disusun sebelumnya.

c. Pengkajian psikososial

Pengkajian psikososial dilakukan melalui pengkajian status emosional, respon terhadap kondisi yang dialami serta pola interaksi keluarga/orang

tua terhadap petugas-petugas kesehatan dan orang di sekitar lingkungannya.

3. Studi Dokumenter

Studi dokumenter dilakukan dengan mempelajari status kesehatan klien yang bersumber dari catatan dokter, bidan, perawat, petugas laboratorium dan atau hasil pemeriksaan penunjang lainnya yang dapat memberi kontribusi dalam penyelesaian karya tulis ini

4. Diskusi

Penulis melakukan diskusi dengan klien, keluarga klien dan dosen pembimbing baik di lahan maupun di instansi yang membantu memperlancar penyusunan karya tulis ilmiah ini.

F. Sistematika Penulisan

Adapun sistematika penulisan yang digunakan dalam penulisan karya tulis ilmiah ini terdiri dari Bab I (Pendahuluan) membahas tentang latar belakang, ruang lingkup penulis, tujuan penulisa, manfaat penulisan, metode penulisan dan sistematika penulisan.

Bab II merupakan Tinjauan pustaka membahas mengenai teori berdasarkan judul yaitu mengenai bayi baru lahir, ciri – ciri bayi normal, asuhan segera bayi baru lahir, penanganan bayi baru lahir, pencegahan kehilangan panas bayi baru lahir, kunjungan neonatus, etiologi berat badan lahir rendah, karakteristik, klafikasi, menifestasi klinis, komplikasi, cara perawatan bayi dalam inkubator, perawatan metode kanguru, pencegahan

infeksi, tinjauan kasus dalam islam, proses asuhan kebidanan, pengertian, tahapan, pendokumentasian asuhan kebidanan.

Pada bab III yaitu studi kasus, akan menguraikan tentang 7 langkah varney yaitu identifikasi data dasar, identifikasi diagnosa/masalah aktual, identifikasi diagnosa/ masalah potensial, tindakan segera dan kolaborasi, rencana tindakan/intervensi, pelaksanaan/implementasi dan evaluasi serta melakukan pendokumentasian (SOAP).

Pada bab IV yaitu pembahasan, akan membahas tentang perbandingan dan kesenjangan antara teori dan asuhan kebidanan serta praktek yang dilaksanakan di Rumah Sakit dalam memberikan asuhan kebidanan pada bayi dengan berat badan lahir rendah.

Pada bab V yaitu penutup, akan memberikan kesimpulan dan saran dari asuhan yang telah dilakukan, semua temuan serta pengetahuan yang didapatkan dari hasil asuhan. Kemudian selanjutnya daftar pustaka, bagian ini memuat data literatur ilmiah yang telah dijadikan rujukan dalam penulisan

BAB II

TINJAUAN PUSTAKA

A. Tinjauan Umum Tentang Bayi Baru Lahir (BBL)

1. Pengertian Bayi Baru Lahir

Ada beberapa pengertian tentang bayi baru lahir yang dikemukakan oleh beberapa ahli yaitu sebagai berikut :

- a. Bayi baru lahir normal adalah bayi yang lahir dengan berat badan 2500-4000 gram, cukup bulan dan tidak ada kelainan yang kemudian harus melakukan penyesuaian diri dari kehidupan intrauterine ke ektrautrin (Noorbaya, dkk., 2019).
- b. Bayi baru lahir normal adalah bayi yang lahir dari kehamilan 37 minggu sampai 42 minggu dan berat badan lahir normal 2.500-4000 gram (Maternity D, dkk., 2018).
- c. Bayi baru lahir (BBL) adalah janin yang lahir melalui proses persalinan dan telah mampu hidup di luar kandungan (Maternity D, dkk., 2018).

Berdasarkan dari hasil baca maka penulis menyimpulkan, bayi baru lahir normal merupakan bayi yang lahir dari usia kehamilan 37 minggu sampai 42 minggu dengan berat badan lahir bayi 2500 sampai dengan 4000 gram.

2. Ciri-Ciri Bayi Baru Lahir Normal

- a. Berat badan 2.500 – 4.000 gram
- b. Panjang badan 48 – 52 cm

- c. Lingkar dada 30 – 38 cm
- d. Lingkar kepala 33 – 35 cm
- e. Frekuensi jantung 120 – 160 kali/menit
- f. Pernapasan \pm 40 – 60 kali/menit
- g. Kulit kemerah-merahan dan licin karena jaringan subkutan cukup
- h. Rambut lanugo tidak terlihat, rambut kepala biasanya telah sempurna.
- i. Kuku agak panjang dan lemas
- j. Genitalia
 - 1) Perempuan labia mayora sudah menutupi labia minora.
 - 2) Laki-laki testis sudah turun, skrotum sudah ada
- k. Refleks hisap dan menelan sudah terbentuk dengan baik.
- l. Refleks *morrow* atau gerak memeluk bila dikagetkan sudah baik.
- m. Refleks *graps* atau menggenggam sudah baik.
- n. Eliminasi baik, mekonium akan keluar dalam 24 jam pertama, mekonium berwarna hitam kecoklatan (Maternity D, dkk., 2018: 2-3).

3. Asuhan Segera Bayi Baru Lahir

Asuhan yang diberikan pada bayi baru lahir selama 1 jam pertama setelah kelahiran. Sebagian besar BBL akan menunjukkan usaha pernapasan spontan dengan sedikit gangguan. Oleh karena itu, penting untuk diperhatikan dalam memberikan asuhan segera, yaitu jaga bayi agar tetap kering dan hangat, lakukan kontak antara kulit bayi dengan kulit ibu segera mungkin.

a. Membersihkan jalan napas

- 1) Sambil menilai pernapasan secara cepat, letakkan bayi dengan handuk di atas perut ibu.
- 2) Bersihkan darah/lendir dari wajah bayi dengan kain bersih dan kering atau kasa.
- 3) Periksa ulang pernapasan.
- 4) Bayi akan segera menangis dalam waktu 30 detik pertama setelah lahir.

Jika tidak dapat menangis secara spontan dilakukan :

- 1) Letakkan bayi pada posisi telentang di tempat yang keras dan hangat.
- 2) Gulung sepotong kain dan letakkan di bawah bahu sehingga leher bayi ekstensi.
- 3) Bersihkan hidung, rongga mulut, dan tenggorakan bayi dengan jari tangan yang dibungkus kasa steril.
- 4) Tepuk telapak kaki bayi sebanyak 2-3x atau gosok kulit bayi dengan kain kering dan kasar.

Tabel 2.1 Kebiasaan Yang Harus Dihindari

Langkah – Langkah	Alasan Tidak Di Anjurkan
Menepuk pantat bayi	Trauma/cedera
Menekan dada	Patah, Pneumothorax, gawat napas, kematian
Menekan kaki bayi ke bagian perutnya	Merusak pembuluh darah dan kelenjar pada hati/limpa, perdarahan
Membuka sphincter anusnya	Merusak/melukai sphincter ani
Menggunakan bungkus panas/dingin	Membakar/hipotermi
Meniupkan oksigen/udara dingin pada tubuh/wajah bayi	Hipotermi
Memberi minuman air bawang	Membuang waktu karena tindakan resusitasi yang tidak efektif pada saat kritis

(Sumber : Mutmainnah, dkk., 2017).

b. Perawatan tali pusat

Setelah plasenta lahir & kondisi ibu stabil, ikat atau jepit tali pusat dengan cara sebagai berikut :

- 1) Celupkan tangan yang masih menggunakan sarung tangan ke dalam klorin 0,5% untuk membersihkan darah dan sekresi tubuh lainnya
- 2) Bilas tangan dengan air matang /DTT
- 3) Keringkan tangan
- 4) Letakkan bayi yang terbungkus di atas permukaan yang bersih dan hangat
- 5) Ikat ujung tali pusat sekitar 1 cm dari pusat dengan menggunakan benang DTT. Lakukan simpul kunci/jepitkan
- 6) Jika menggunakan benang tali pusat, lingkarkan benang sekeliling ujung tali pusat dan lakukan pengikatan kedua dengan simpul kunci di bagian TP pada sisi yang berlawanan

- 7) Lepaskan klem penjepit dan letakkan di dalam larutan klorin 0,5%
- 8) Selimuti bayi dengan kain bersih dan kering, pastikan bahwa bagian kepala bayi tertutup

c. Mempertahankan suhu tubuh dilakukan dengan cara :

- 1) Keringkan bayi secara seksama
- 2) Selimuti bayi dengan selimut atau kain bersih, kering dan hangat
- 3) Tutup kepala bayi
- 4) Anjurkan ibu untuk memeluk dan menyusui bayinya
- 5) Lakukan penimbangan setelah bayi mengenakan pakaian
- 6) Tempatkan bayi di lingkungan yang hangat

d. Pencegahan infeksi

- 1) Memberikan salep mata, diberikan 1 Jam pertama setelah lahir yaitu, eritromycin 0,5% tetrasiklin 1%. BBL sangat rentan terjadi infeksi sehingga perlu diperhatikan hal-hal dalam perawatannya.
- 2) Cuci tangan sebelum dan setelah kontak dengan bayi
- 3) Pakai sarung tangan bersih pada saat menangani bayi yang belum dimandikan.
- 4) Pastikan semua peralatan (gunting, benang tali pusat) telah di DTT, jika menggunakan bola karet penghisap, pastikan dalam keadaan bersih
- 5) Pastikan semua pakaian, handuk, selimut, serta kain yang telah digunakan untuk bayi dalam keadaan bersih.

6) Pastikan timbangan, pipa pengukur, thermometer, stetoskop dan benda-benda lainnya akan bersentuhan dengan bayi dalam keadaan bersih (dekontaminasi setelah digunakan) (Mutmainnah, dkk., 2017: 229-230).

4. Penanganan Bayi Baru Lahir

Penanganan bayi baru lahir :

- a. Menilai bayi dengan cepat, kemudian meletakkan bayi di atas perut ibu dengan posisi kepala bayi lebih rendah dari tubuhnya
- b. Segera mengeringkan bayi, membungkus kepala dan badan bayi kecuali bagian tali pusat
- c. Menjepit tali pusat menggunakan klem kira-kira 3 cm dari pusat/umbilical bayi
- d. Memegang tali pusat dengan satu tangan sambil melindungi bayi dari gunting dan tangan yang lain memotong tali pusat di antara dua klem tersebut
- e. Mengganti handuk basah dan menyelimuti bayi dengan kain atau selimut bersih, menutupi bagian kepala, membiarkan tali pusat terbuka
- f. Memberikan bayi kepada ibunya dan menganjurkan ibu untuk memeluk bayinya dan memulai pemberian ASI jika ibu menghendakinya (Walyani & Porwoastuti, 2016).
- g. Di dalam keluarga muslim kewajiban orang tua pertama kali saat anak mereka datang ke dunia adalah mengumandakan adzan dan iqomat di telinga bayi. Umumnya adzan dikumandangkan ditelinga kanan dan

iqomah di telinga kiri, sebaiknya yang melakukan ini adalah ayah kandung bayi.

Hikmah dari langkah ini adalah orang tua berharap kalimat pertama yang di dengar oleh anak mereka yaitu kalimat thoyyibah, kalimat yang mengangunkan nama Allah subhanahu wa ta'ala tuhan semesta alam, hal ini juga agar bayi yang lahir di dunia ini mengetahui bahwa hanya Allah yang maha besar yang telah melancarkan langkahnya untuk lahir dengan selamat, ini juga merupakan pelajaran tauhid pertama yang diberikan orang tua kepada anak mereka. Baiknya setelah adzan dan iqomat seorang ayah membacakan kalimat syahadat kepada anak walaupun bayi tidak bisa menirukan apa yang kita katakan tapi percayalah bahwa bayi paham dengan sepenuhnya apa yang kita tuntunkan kepada mereka.

Perawatan bayi baru lahir menurut pandangan islam sebenarnya tidak jauh berbeda dengan apa yang sudah dijelaskan oleh para pakar kesehatan anak, dokter bayi, bidan atau siapa saja yang mengaku spesialisasi dalam merawat anak-anak kecil maupun bayi lahir yang perlu dilakukan oleh seorang ibu adalah menyusui bayi mereka langsung setelah di lakukan pembersihan oleh perawat, bidan ataupun dukun bayi persalinan. Hal ini dikarenakan air susu ibu atau ASI pertama itu mengandung kolostrum yang sangat penting dan dibutuhkan oleh seorang bayi (Ra'uf, 2014).

Dalam keluarga muslim seorang ibu harus membiasakan mengucapkan kata bismillah di saat menyusui, hal ini mengajarkan kepada sang anak untuk mengucapkan basmalah di setiap memulai kegiatan mereka. Nah setelah menyusui selesai maka usahakan untuk merangkul atau mendekap bayi di dada bagian kiri karena bagian dada ini akan terdengar detak jantung seorang ibu. Hal ini dimaksudkan sebagai stimulasi bayi akan merasakan kasih sayang seorang ibu dan mendekatkan ikatan batin antara ibu dan anaknya.

Tabel 2.2 Penilaian Apgar Score

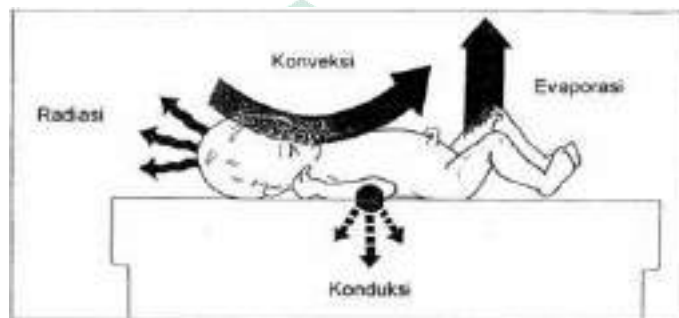
Skor	0	1	2
<i>Appereance</i> color (warna kulit)	Pucat	Badan merah. Ekstremitas biru	Seluruh tubuh kemerah-merahan
<i>Pulse (hearth rate)</i> atau frekuensi jantung	Tidak ada	<100 x/menit	>100x/menit
<i>Grimace</i> (reaksi terhadap rangsangan)	Tidak ada	Sedikit gerakan mimic	Reaksi melawam
<i>Activity</i> (tonus otot)	Lumpuh	Ekstrimitas Dalam sedikit fleksi	Gerakan aktif
<i>Respiration</i> (usaha nafas)	Tidak ada	Lemah, teratur	Menagis

(Sumber : Maternity D, dkk., 2018).

5. Pencegah kehilangan panas

a. Mekanisme kehilangan panas

Bayi baru lahir dapat kehilangan panas tubuhnya dengan cara berikut ini :



Gambar 2.1 : Mekanisme Kehilangan Panas Pada Bayi Baru Lahir

(Sumber : Maternity D, dkk., 2018).

1) Konduksi

Panas dihantarkan dari tubuh bayi ke benda sekitarnya yang kontak langsung dengan tubuh bayi (pemindahan panas dari tubuh bayi ke objek lain melalui kontak langsung). Contoh hilangnya panas tubuh bayi secara konduksi ialah menimbang bayi tanpa alas timbangan, tangan penolong yang ingin memegang bayi baru lahir, menggunakan stetoskop dingin untuk pemeriksaan bayi baru lahir.

2) Konveksi

Panas hilang dari tubuh bayi ke udara sekitarnya yang segera (Jumlah panas yang hilang tergantung kepada kecepatan dan suhu udara). Contoh hilangnya panas tubuh bayi secara konveksi ialah membiarkan atau menempatkan bayi baru lahir di dekat jendela atau membiarkan bayi baru lahir di ruang yang terpasang kipas angin.

3) Radiasi

Panas dipancarkan dari bayi baru lahir, panas itu keluar dari tubuhnya ke lingkungan yang lebih dingin (pemindahan panas antara 2 objek yang mempunyai suhu berbeda). Contoh bayi mengalami kehilangan panas tubuh secara radiasi ialah bayi baru lahir dibiarkan dalam ruangan dengan *Air Conditioner (AC)* tanpa diberikan pemanas atau *radiant warmer*, bayi baru lahir dibiarkan dalam keadaan telanjang, bayi baru lahir diletakkan berdekatan dengan ruangan yang dingin, misalnya dekat tembok.

4) Evaporasi

Panas hilang melalui proses penguapan tergantung kepada kecepatan dan kelembapan udara (perpindahan panas dengan cara mengubah cairan menjadi uap). Evaporasi dipengaruhi oleh jumlah panas yang dipakai, tingkat kelembapan udara dan aliran udara yang melewati. Apabila bayi baru lahir dibiarkan dalam suhu kamar 25°C maka bayi akan kehilangan panas melalui konveksi, radiasi, dan evaporasi 200 per kilogram berat badan (per kg BB) sedangkan yang dibentuk hanya satu per sepuluhnya (Maternity D, dkk., 2018).

b. Mencegah kehilangan panas

Mencegah kehilangan panas melalui upaya berikut :

1) Keringkan bayi dengan seksama

Mengeringkan dengan cara menyeka tubuh bayi, juga merupakan rangsangan taktil untuk membantu bayi memulai pernapasannya.

2) Selimuti bayi dengan selimut atau kain bersih dan hangat

Ganti handuk atau kain yang telah basah oleh cairan ketuban dengan selimut atau kain yang baru (hangat, bersih, dan kering)

3) Selimut bagian kepala bayi

Bagian kepala bayi memiliki luas permukaan yang relative luas dan bayi akan dengan cepat kehilangan panas jika bagian tersebut tidak tertutup.

4) Anjurkan ibu untuk memeluk dan menyusui bayinya

Pelukan ibu pada tubuh bayi dapat menjaga kehangatan tubuh dan mencegah kehilangan panas. Sebaiknya pemberian ASI harus dimulai dalam waktu satu (1) jam pertama kelahiran

5) Jangan segera menimbang atau memandikan bayi baru lahir

karena bayi baru lahir cepat dan mudah kehilangan panas tubuhnya, sebelum melakukan penimbangan, terlebih dahulu selimuti bayi dengan kain atau selimut bersih dan kering. Berat badan bayi dapat dinilai dari selisih berat bayi pada saat berpakaian/diselimuti dikurangi dengan berat pakaian/selimut. Bayi sebaiknya dimandikan sedikitnya enam jam setelah lahir (Sinta B, dkk., 2019: 7).

6. Kunjungan Neonatus

Pelayanan kesehatan neonatus adalah pelayanan kesehatan sesuai standar yang diberikan oleh tenaga kesehatan yang kompeten kepada neonatus sedikitnya 3 kali, selama periode 0 sampai dengan 28 hari setelah lahir, baik difasilitas kesehatan maupun melalui kunjungan rumah (Noordiati, 2018).

Bayi baru lahir tetap mendapatkan pelayanan neonatal esensial saat lahir (0-6 jam) seperti pemotongan dan perawatan tali pusat, inisiasi menyusui dini, injeksi vitamin K1, pemberian salep/tetes mata antibiotik dan pemberian imunisasi hepatitis B, setelah 24 jam sebelum ibu dan bayi pulang dari fasilitas kesehatan, pengambilan skrining dapat dilakukan oleh petugas kesehatan, pelayanan neonatus esensial setelah lahir atau Kunjungan Neonatus (KN) tetap dilakukan sesuai jadwal dengan kunjungan rumah yaitu:

a. Kunjungan Neonatal ke satu (KN 1)

Kunjungan neonatal pertama kali yaitu pada usia 6 jam sampai dengan 48 jam, tujuannya yaitu: melakukan pemeriksaan bayi baru lahir, menjaga kehangatan bayi, memberikan ASI eksklusif, perawatan tali pusat, mengobservasi tanda-tanda vital dan pengukuran antropometri serta menjaga kebersihan bayi.

b. Kunjungan Neonatal ke dua (KN 2)

Kunjungan neonatal yang kedua kalinya yaitu pada usia 3 sampai 7 hari, tujuannya yaitu: Pemeriksaan ulang, mengobservasi keadaan

umum bayi, tanda-tanda vital, pengukuran antropometri, menjaga kehangatan bayi, menganjurkan ibu untuk memberikan bayi ASI dan melakukan perawatan tali pusat.

c. Kunjungan Neonatal ke tiga (KN 3)

Kunjungan neonatal yang ketiga kalinya yaitu pada usia 8 hari sampai 28 hari, tujuannya yaitu: melakukan evaluasi keadaan umum bayi baik, mengobservasi tanda-tanda vital, memantau berat badan bayi, menjaga kehangatan bayi, menganjurkan ibu untuk selalu menjaga kebersihan bayinya, menganjurkan ibu untuk memberikan bayi ASI dan memberitahu tanda-tanda bahaya pada bayi baru lahir (sesuai yang tercantum di buku KIA), apa bila ditemukan tanda bahaya pada bayi baru lahir, segera bawa ke fasilitas pelayanan kesehatan. Khusus untuk bayi dengan berat badan lahir rendah (BBLR), apabila ditemukan tanda bahaya atau permasalahan segera dibawa ke RS (Noordiati, 2018).

B. Tinjauan Khusus Tentang Bayi Berat Badan Lahir Rendah (BBLR)

1. Pengertian bayi baru lahir rendah

- a. Bayi Berat Lahir Rendah adalah bayi baru lahir yang berat badannya saat lahir kurang dari 2.500 gram (Maternity D, dkk., 2018: 5).
- b. Bayi Berat Lahir Rendah adalah bayi dengan berat lahir kurang dari 2500 gram tanpa memandang masa gestasi (Noorbaya, dkk., 2020).
- c. BBLR adalah bayi yang lahir dengan < 2.500 gram tanpa memandang masa kehamilan (Triana, dkk., 2015).

- d. Bayi Berat Badan Lahir Rendah merupakan bayi yang lahir dengan memiliki berat badan lahir kurang dari 2.500 gram (Juwita dan Priskusanti, 2020 : 2)
- e. Bayi Berat Lahir Rendah (BBLR) merupakan bayi yang lahir dengan berat 1.500 – 2.500 gram (Maternity D, dkk., 2018).

Dari beberapa definisi tentang BBLR diatas yang didapat dari berbagi buku maka penulis menyimpulkan Berat Badan Lahir Rendah merupakan bayi yang lahir dengan berat badan kurang dari 2500 gram tanpa memandang masa gestasi.

2. Etiologi Bayi Berat Lahir Rendah

Penyebab terbanyak terjadinya BBLR adalah kelahiran prematur, penyebab lain adalah dari faktor ibu, yaitu umur, paritas, dan lain-lain. faktor plasenta seperti penyakit vaskuler, kehamilan kembar/ganda, serta faktor janin juga merupakan penyebab terjadinya BBLR.

a. Faktor ibu

1) Penyakit

Penyakit yang dapat menyebabkan BBLR seperti malaria, anemia, sipilis, infeksi TORCH dan lain-lain.

2) Komplikasi pada kehamilan

Komplikasi yang terjadi pada kehamilan ibu seperti perdarahan antepartum, preeklamsia berat, eklamsia dan kelahiran preterm.

3) Usia ibu dan paritas

Angka kejadian BBLR tertinggi ditemukan pada bayi yang dilahirkan oleh ibu-ibu dengan usia <20 tahun.

4) Faktor kebiasaan ibu

Faktor kebiasaan ibu juga berpengaruh, seperti ibu perokok, ibu pecandu alkohol dan ibu pengguna narkoba.

b. Faktor janin

1) Prematur

2) Hidramion

3) Kehamilan kembar/ganda (gemelly)

4) Kelainan kromosom.

c. Faktor lingkungan

Faktor lingkungan yang dapat berpengaruh antara lain tempat tinggal di dataran tinggi, radiasi, sosial ekonomi dan paparan zat-zat racun (Maternity D, dkk., 2018: 224-225).

Etiologi BBLR (Berat Badan Lahir Rendah)

a. Faktor Ibu

1) < Gizi saat hamil

2) Usia < 20 th/ > 35 th

3) Penyakit menahun ibu (hipertensi, jantung, gangguan pembuluh darah)

b. Faktor Kehamilan

1) Hamil dengan hidramnion

- 2) Hamil ganda
- 3) Pendarahan antepartum
- 4) Komplikasi hamil : PE/E,KPD

c. Faktor Janin

- 1) Cacat bawaan
- 2) Infeksi dalam Rahim (Sinta B, dkk., 2019).

Penyebab Berat Badan Lahir Rendah yaitu:

- a. Persalinan kurang bulan/prematur (umur kehamilan kurang dari 37 minggu). Apabila bayi dilahirkan pada UK yang lebih mudah dapat berdampak lebih buruk bagi kesehatan dan kesejahteraan bayi pada periode mendatang. Hal tersebut berkaitan dengan belum berfungsinya secara optimal organ dan alat untuk bertahan hidup di luar rahim.
- b. Bayi lahir kecil untuk masa kehamilan, hal ini dapat disebabkan oleh terganggunya sirkulasi dan efisiensi plasenta, serta kurang baiknya kesejahteraan ibu atau hambatan pertumbuhan yang berasal dari bayinya.
- c. Faktor ibu adalah umur, jumlah paritas, penyakit kehamilan, gizi kurang atau malnutrisi, trauma, kelelahan, merokok, kehamilan yang tidak diinginkan (Rahyani, dkk., 2020: 75).

3. Karakteristik BBLR

- a. BB < 2.500 gram, PB < 45 cm, lingkaran kepala < 33 cm, lingkaran dada < 30 cm.
- b. Masa gestasi < 37 minggu, getaran kurang aktif, otot masih hipotonik lemah.

- c. Kepala > besar dan badan, rambut tipis, halus, UUB satua lebar
- d. Telingan elastis, daun telinga menetes pada kepala
- e. Pernafasan belum teratur dan sering mengalami apneu
- f. puting susu belum terbentuk dengan sempurna
- g. Kulit tipis transparan, lanugo banyak terutama di dahi, pelipis dan lengan.
- h. Lemak subcutan kurang
- i. Genitalia belum sempurna pada laki-laki testis belum turun, pada wanita labia mayora belum terbentuk
- j. Refleks hisap dan menelan serta refleks batuk masih lemah
- k. Pernafasan sejak 45-50 x/i
- l. Frekuensi nadi 100-140 x/i (Noorbaya, dkk., 2020: 168-169).

4. Penatalaksanaan

- a. Mempertahankan suhu tubuh dengan ketat
BBLR mudah mengalami hipotermi, oleh sebab itu suhu tubuhnya harus dipertahankan dengan ketat
- b. Mencegah infeksi dengan ketat
BBLR sangat rentan akan infeksi, perhatikan prinsip-prinsip pencegahan infeksi termasuk mencuci tangan sebelum memegang bayi
- c. Pengawasan nutrisi /ASI
Refleks menelan BBLR belum sempurna, oleh sebab itu pemberian nutrisi harus dilakukan dengan cara cermat

d. Penimbangan ketat

Penambahan berat badan mencerminkan kondisi gizi / nutrisi bayi dan erat kaitannya dengan daya tahan tubuh, oleh sebab itu penimbangan berat badan harus dilakukan dengan ketat. (Pelayanan Kesehatan Maternal dan Neonatal) (Noorbaya, dkk., 2020: 169).

5. Klafikasi BBLR

Ada beberapa cara untuk mengelompokkan bayi BBLR, yaitu :

a. Menurut harapan hidupnya :

- 1) Bayi Berat Lahir Rendah (BBLR), yaitu bayi dengan berat lahir 1.500 – 2.500 gram
- 2) Bayi Berat Lahir Sangat Rendah (BBLRS) atau *Very Low Birth Weight* (VLBW), yaitu bayi dengan berat lahir 1.000 – 1.500 gram
- 3) Bayi Berat Lahir Ekstrim Rendah (BBLER) atau *Extremely Low Birth Weight* (ELBW), yaitu bayi dengan berat lahir kurang dari 1.000 gram

b. Menurut masa gestasinya :

- 1) Prematuritas murni : masa gestasinya kurang dari 37 minggu dan berat badannya sesuai dengan berat badan untuk masa gestasi berat atau sering disebut Neonatus Kurang Bulan Sesuai untuk Masa Kehamilan (NKB-SMK).
- 2) Dismaturitas : bayi lahir dengan berat badan kurang dari berat badan seharusnya untuk masa gestasi itu. Berat bayi mengalami retardasi

pertumbuhan intrauterine dan merupakan bayi yang kecil untuk Masa Kehamilan (KMK) (Astutik dan Dwi Ertiana, 2018: 92-93).

Neonatus dikelompokkan menjadi dua kelompok, yaitu :

a. Sesuai masa gestasi atau umur kehamilan

Masa gestasi atau dapat disebut dengan umur kehamilan merupakan waktu dari konsepsi yang dihitung dari ibu hari pertama haid terakhir (HPHT) pada ibu sampai dengan bayi lahir. Bayi lahir ditimbang berat badannya dalam satu jam pertama jika bayi lahir di fasilitas kesehatan dan jika bayi lahir dirumah maka penimbangan berat badan dilakukan dalam waktu 24 jam pertama. Berikut klafikasi bayi sesuai dengan masa gestasi :

1) Bayi kurang bulan (BKB)

Bayi kurang bulan merupakan bayi yang lahir pada usia kehamilan kurang dari 37 minggu atau kurang dari 259 hari.

2) Bayi cukup bulan (BCB)

Bayi cukup bulan merupakan bayi yang lahir pada usia kehamilan antara 37 sampai dengan 40 minggu atau 259 sampai dengan 293 hari.

3) Bayi lebih bulan

Bayi lebih bulan merupakan bayi yang lahir pada umur kehamilan lebih dari 40 minggu atau lebih dari 294 hari.

b. Berat badan lahir

Berat badan lahir digunakan untuk mengklafikasikan bayi dengan berat badan lahir rendah/kurang/lebih. Klafikasi berat badan lahir sebagai berikut :

1) Bayi berat badan lahir rendah

Bayi yang lahir dengan memiliki berat badan lahir kurang dari 2500 gram.

2) Bayi berat badan lahir cukup

Bayi yang lahir dengan memiliki berat badan lahir antara 2500 sampai dengan 4000 gram.

3) Bayi berat badan lahir lebih

Bayi yang lahir dengan memiliki berat badan lahir lebih dari 4000 gram. Berat badan dan masa gestasi sebagai indicator kesehatan dan kesejahteraan bayi baru lahir. Harapannya, semakin cukup masa gestasi maka semakin sesuai berat badannya dan semakin baik kesehatan dan kesejahteraan bayi, selain itu, berat badan lahir dengan usia gestasi dapat digunakan untuk meramalkan keadaan klinis bayi serta menjadi salah satu faktor penentu kelangsungan kehidupan dan perkembangan bayi baru lahir. Namun, jika antara berat badan bayi dengan masa gestasi terjadi penyimpangan, maka akan menimbulkan morbiditas dan mortalitas (Juwita dan Priskusanti, 2020: 2-3).

6. Menifestasi Klinis

- a. BB : < 2.500 gram
- b. PB : < 45 cm
- c. Lingkar Dada : < 30 cm
- d. UK : < 37 Minggu
- e. Kepala relatif lebih besar
- f. Kulit tipis, transparan, rambut lanugo banyak, lemak pada kulit kurang
- g. Otot pada hipotonik lemah
- h. Apnea
- i. Pernapasan : 45-50 kali permenit
- j. Frekuensi nadi : 100-140 kali per menit (Sinta B, dkk., 2019: 21).

7. Komplikasi

Komplikasi langsung yang dapat terjadi pada bayi berat badan lahir rendah antara lain :

- a. Hipotermi

Hipotermi adalah suatu keadaan dimana suhu tubuh bayi kurang dari 36,5 °C dari suhu optimal. Hipotermi pada BBL adalah suhu di bawah 36,5 °C, yang terbagi atas hipotermia ringan (*cold stress*) yaitu suhu antara 36,5°C, hipotermia sedang yaitu suhu antara 36°C, dan hipotermi berat yaitu suhu tubuh kurang dari 32°C. Hipotermi dapat menyebabkan komplikasi, seperti peningkatan konsumsi oksigen, produksi asam laktat, apneu, penurunan kemampuan pembekuan darah dan hipoglemia, penurunan sekresi, dan sintetis surfaktan. penanganan

hipotermia pada bayi yaitu segera menghangatkan bayi di dalam inkubator atau melalui penyinaran lampu, metode kangguru, gunakan selimut atau kain hangat yang disetrika terlebih dahulu, beri ASI sedikit demi sedikit sesering mungkin, menunda memandikan bayi baru lahir sampai suhu tubuh bayi stabil.

b. Hipoglikemia

Hipoglikemia adalah glukosa darah 60 mg/dl atau kurang. Penurunan mendadak kadar glukosa darah dapat menyebabkan kerusakan neologis serius atau kematian. Pada bayi yang memasuki umur minggu pertama, sebagian besar bayi menderita hipoglikemia neonatus sementara sebagai akibat prematuritas atau reterdasi. Pencegahan hipoglikemia neonatus dan pengaruh yang diakibatkan pada perkembangan sistem saraf sentral sangatlah penting pada masa bayi baru lahir.

c. Hiperbilirubinemia

Bayi prematur lebih sering mengalami hiperbilirubinemia dibandingkan dengan bayi yang cukup bulan. Hal ini disebabkan oleh faktor kematangan hepar sehingga kongjungtiva bilirubium direk belum sempurna.

d. Sindroma gawat napas

Sindrom gawat napas neonatus merupakan kumpulan gejala yang terdiri dari dispnea atau hiperapnea dengan frekuensi pernapasan lebih dari 60 kali per menit, sianosis, merintih, waktu ekspirasi dan retraksi di daerah epigastrium, interskostal pada saat inspirasi, adanya gangguan

pernapasan yang dapat disebabkan oleh berbagai penyebab dan untuk melihat keadaan paru maka perlu dilakukan pemeriksaan foto thoraks bayi. Selain itu, perlu pemeriksaan darah lengkap, analisis gas darah dan elektrolit (Maternity D, dkk., 2018).

e. Infeksi

Karena sistem kekebalan tubuh BBLR belum matang. Keluarga dan tenaga kesehatan yang merawat BBLR harus melakukan tindakan pencegahan infeksi antara lain dengan mencuci tangan dengan baik.

f. pendarahan intraventrikuler (Maternity D, dkk., 2018).

Masalah-masalah BBLR yaitu :

a. Asfiksia

BBLR kurang, cukup atau lebih bulan, semuanya berdampak pada proses adaptasi pernapasan waktu lahir sehingga mengalami asfiksia lahir. BBLR membutuhkan kecepatan dan keterampilan resusitasi (Sembiring, 2019). Penyebab asfiksia dapat berasal dari faktor ibu, jani dan plasenta. Adanya hipoksia dan iskemia jaringan menyebabkan perubahan fungsional dan biokimia pada janin.

b. Ikterus

Ikterus adalah gambaran klinis berupa pewarnaan kuning pada kulit dan mukosa karena adanya deposisi produk akhir katabolisme hem, yaitu bilibirun serum lebih dari 5 mg/dl (Triana, dkk., 2015).

Masalah jangka panjang yang mungkin timbul pada bayi-bayi dengan berat lahir rendah (BBLR) antara lain :

- a. Gangguan perkembangan
- b. Gangguan pertumbuhan
- c. Gangguan penglihatan
- d. Gangguan pendengaran
- e. Penyakit paru kronis
- f. Kenaikan angka kesakitan dan sering (Maternity D, dkk., 2018).

8. Penanganan BBLR

Mengingat belum sempurnanya kerja alat-alat tubuh yang perlu untuk pertumbuhan dan perkembangan serta penyesuaian diri dengan lingkungan hidup diluar uterus maka perlu diperhatikan pengaturan suhu lingkungan, pemberian makanan dan bila perlu oksigen, mencegah infeksi, serta mencegah kekurangan vitamin dan zat besi.

- a. Pengaturan suhu tubuh badan bayi prematuritas/BBLR

Bayi BBLR dengan cepat akan hilang panas badan dan menjadi hipotermia karena pusat pengaturan panas badan belum berfungsi dengan baik, metabolismenya rendah dan permukaan badan relatif luas. Oleh karena itu, bayi prematuritas harus dirawat di dalam inkubator sehingga panas badannya mendekati suhu dalam rahim, bila bayi dirawat dalam inkubator maka suhu bayi dengan berat badan 2 kg adalah 35°C dan untuk bayi dengan berat badan 2-2,5 kg adalah 33-34°C. Bila tidak ada inkubator, bayi dapat dibungkus dengan kain dan di sampingnya di

letakkan botol yang berisi air panas sehingga panas badanya dapat dipertahankan.

b. Nutrisi

Alat pencernaan bayi prematur masih belum sempurna, lambung kecil, enzim pencernaan belum matang, sedangkan kebutuhan protein 3-5 gr/kg BB dan kalori 110 kal/kg BB sehingga pertumbuhannya dapat meningkat. Pemberian minum bayi sekitar 3 jam setelah lahir dan didahului dengan menghisap cairan lambung. Refleks menghisap masih lemah sehingga pemberian minum sebaiknya sedikit demi sedikit, tetapi dengan frekuensi yang lebih sering. ASI merupakan makanan yang paling utama sehingga ASI-lah yang paling dahulu diberikan. Bila faktor menghisapnya kurang maka ASI dapat diperas dan diminumkan dengan sendok perlahan-lahan atau dengan memasang sonde menuju lambung. Permulaan cairan diberikan sekitar 50-60 cc/kg BB/hari dan terus dinaikkan sampai mencapai sekitar 200cc/kg BB/hari.

c. Menghindari infeksi

Bayi BBLR mudah sekali terkena infeksi karena daya tahan tubuh yang masih lemah, kemampuan leukosit masih kurang preventif sudah dilakukan sejak pengawasan antenatal sehingga tidak terjadi persalinan prematuritas (BBLR). Dengan demikian, perawatan dan pengawasan bayi prematuritas harus dilakukan secara khusus dan terisolasi dengan baik (Maternity D, dkk., 2018).

9. Cara Perawatan Bayi Dalam Inkubator

Meletakkan bayi dalam inkubator merupakan cara memberikan perawatan pada bayi dengan dimasukkan ke dalam alat yang berfungsi membantu terciptanya suatu lingkungan yang cukup dengan suhu yang normal. Dalam pelaksanaan perawatan di dalam inkubator terdapat dua cara, yaitu dengan cara tertutup dan terbuka (Maternity D, dkk., 2018: 228-229).

a. Inkubator tertutup

- 1) Inkubator harus selalu tertutup dan hanya dibuka dalam keadaan tertentu, seperti apnea. Apabila membuka inkubator, usahakan suhu bayi tetap hangat dan oksigen harus selalu disediakan.
- 2) Tindakan perawatan dan pengobatan diberikan melalui hidung.
- 3) Bayi harus dalam keadaan telanjang (tidak memakai pakaian) untuk memudahkan observasi.
- 4) Pengaturan panas disesuaikan dengan berat badan lahir dan kondisi tubuh.
- 5) Pengaturan oksigen selalu di observasi.
- 6) Inkubator harus di tempatkan pada ruangan yang hangat, kira-kira dengan suhu 27°C

b. Inkubator terbuka

- 1) Pemberian inkubator di lakukan dalam keadaan terbuka saat pemberian perawatan pada bayi.

- 2) Menggunakan lampu pemanas untuk memberikan keseimbangan suhu normal dan kehangatan.
- 3) Membungkus dengan selimut hangat.
- 4) Dinding keranjang ditutup dengan kain atau yang lain untuk mencegah aliran udara.
- 5) kepala bayi harus ditutup karena bayi panas yang hilang melalui kepala
- 6) Pengaturan suhu inkubator disesuaikan dengan berat badan sesuai dengan ketentuan di bawah ini :

Tabel 2.3 Ketentuan Pengaturan Suhu Tubuh Inkubator

Usia	Berat Badan (Gram)			
	1200	1201-1500	1501-2500	>2500
0-24 Jam	34 ⁰ C-35 ⁰ C	33,3 ⁰ C- 34,4 ⁰ C	31,8 ⁰ C- 33,8 ⁰ C	31 ⁰ C-33,8 ⁰ C
25-48 Jam	33 ⁰ C-35 ⁰ C	33 ⁰ C-34 ⁰ C	31,1 ⁰ C- 33,6 ⁰ C	30,5 ⁰ C- 33,5 ⁰ C
49-72 Jam	34 ⁰ C-35 ⁰ C	33 ⁰ C-34 ⁰ C	31 ⁰ C- 33,2 ⁰ C	30,1 ⁰ C- 33,2 ⁰ C
73-96 Jam	34 ⁰ C-35 ⁰ C	33 ⁰ C-34 ⁰ C	31 ⁰ C-33 ⁰ C	29 ⁰ C-32 ⁰ C
4-5 Hari	31 ⁰ C-33 ⁰ C	30 ⁰ C-32 ⁰ C	29 ⁰ C-32 ⁰ C	28,8 ⁰ C- 29,8 ⁰ C
5-6 Hari	30,8 ⁰ C- 32,6 ⁰ C	30,8 ⁰ C- 32,6 ⁰ C	29 ⁰ C-31 ⁰ C	28 ⁰ C-29 ⁰ C

(Sumber: Maternity D, dkk., 2018).

10. Perawatan Metode Kanguru (PMK)

Perawatan Metode Kanguru (PMK) adalah perawatan untuk bayi Berat Badan Lahir Rendah (BBLR) dengan cara melakukan kontak kulit secara langsung antara ibu dengan bayinya (*skin to skin contact*). PMK digunakan sebagai upaya alternatif untuk mempertahankan suhu tubuh, mendukung pemberian ASI lebih awal, ikatan kasih sayang antara ibu dan bayinya, hal ini dapat terjadi karena adanya berbagai rangsangan dari ibu ke bayi seperti sentuhan kulit (*skin to skin contact*) (Daswati, 2021).

Perawatan Metode Kanguru (PMK) dapat dilaksanakan secara *continuos* dan *intermitten*. PMK yang dilaksanakan secara terus menerus (*continuos Kangaroo Mother Care*) adalah perawatan metode kanguru yang di praktekkan selama 24 jam secara terus menerus sedangkan PMK berselang (*Intermitten Kangaroo Mother Care*) adalah perawatan metode kanguru yang dipraktekkkan selama beberapa jam atau tiap beberapa hari.



Gambar 2.2 Perawatan metode kanguru
(Sumber: Daswati, 2021)

Menurut Feldman R dan Eidelman AI, melaporkan bahwa berbagai perawatan setelah lahir dibutuhkan oleh bayi untuk dapat mencapai pertumbuhan dan perkembangannya. Pada bayi yang lahir dengan kondisi kecil untuk masa kehamilan dan premature mempunyai resiko untuk mengalami keterlambatan perkembangan kognitif serta kesulitan dalam interaksi antara ibu dan anak. Begitu pula pada bayi yang lahir dengan berat badan yang sangat rendah. Oleh karena itu, kelompok ini harus mendapatkan perhatian khusus dalam perawatan.

Pertumbuhan dan perkembangan BBLR setelah lahir mungkin akan mendapat banyak hambatan. Namun kemampuan ibu untuk memahami sinyal dan berespon terhadap bayi prematur, berinteraksi dan memberikan dekapan dalam bentuk perawatan metode kanguru, merupakan beberapa hal yang dapat membantu meningkatkan rangsangan terhadap pertumbuhan dan perkembangan bayi prematur setelah lahir.

PMK sangat mudah digunakan untuk mempromosikan kesehatan dan kesejahteraan bayi dengan berat lahir rendah. Pada hakikatnya PMK adalah:

a. Pemberian ASI secara eksklusif (idealnya)

PMK memberikan kesempatan kepada ibu untuk sesering mungkin memberikan ASI, sangat berbeda pada perawatan BBLR dengan inkubator yang memberikan air susu dengan menggunakan botol susu.

b. Kontak badan secara langsung (kulit ke kulit) antara ibu dengan bayinya secara berkelanjutan, terus menerus dan dilakukan sejak dini.

- c. Mulai dilakukan di rumah sakit dan dilanjutkan di rumah
- d. Bayi dapat dipulangkan lebih cepat (lama perawatan lebih singkat)
- e. setelah di rumah, ibu perlu mendapatkan dukungan dan tindak lanjut yang memadai.
- f. Metode ini merupakan metode yang sangat sederhana, manusiawi, efektif untuk menghindari berbagai stres yang dialami oleh BBLR selama di ruang intensif (Daswati, 2021).

Diharapkan setelah ibu merasa yakin dengan perawatan yang ia lakukan saat masih berada di rumah sakit, akan di anjurkan setelah pulang ke rumah untuk itu perlu bimbingan serta pengawasan oleh petugas melalui kunjungan rumah, disamping tentunya melakukan tindak lanjut khusus. Kriteria Perawatan Metode Kanguru BBLR merupakan bayi yang lahir dengan berat badan kurang dari 2.500 gram dan dapat terjadi pada bayi kurang bulan atau cukup bulan. Pada umumnya PMK dapat dimulai pada BBLR tanpa komplikasi. BBLR dengan berat ≥ 1800 gram pada saat lahir (usia kehamilan 30-34 minggu atau lebih) pada umumnya lebih stabil dan sedikit mengalami masalah pemantauan misalnya henti nafas yang terkait dengan *Respiration Distress Sindrom (RDS)*. Permasalahan tersebut dapat meningkat sehingga menimbulkan kekhawatiran/permasalahan yang serius pada sekelompok bayi sehingga membutuhkan perawatan di unit khusus. Namun demikian, sebagian besar kasus, PMK dapat dimulai segera setelah bayi lahir (Daswati, 2021).

Bayi dengan berat lahir antara 1.200-1.799 gr (usia kehamilan 28-32 minggu), berbagai permasalahan prematuritas sering terjadi, misalnya *sindrow* gangguan pernapasan atau permasalahan lain. Oleh karena itu, pada kasus ini diperlukan perawatan khusus sendiri mungkin. Persalinan sebaiknya dilakukan di fasilitas dengan penataan yang baik dan dapat menyediakan perawatan yang dibutuhkan. Bila persalinan terjadi pada tempat selain di atas, bayi harus dirujuk segera setelah bayi lahir dan sebaiknya tetap bersama ibunya. Sebelum dilakukan PMK, pernapasan dan sirkulasi bayi distabilkan terlebih dahulu.

Bayi dengan berat lahir <1.200 gr (usia kehamilan <30 minggu) sering kali mengalami permasalahan serius akibat *prematunitas*, tingkat kematian sangat tinggi dan hanya sebagian kecil yang mampu bertahan terhadap berbagai permasalahan akibat prematuritas. Bayi tersebut sangat beruntung bila di rujuk sebelum kelahiran ke institusi dengan fasilitas perawatan *intensif* untuk neonatal. Mungkin akan diperlukan waktu sekitar dua minggu sebelum kondisi bayi tersebut diperbolehkan untuk PMK.

Beberapa komponen yang perlu diperhatikan dalam pelaksanaan PMK, yaitu :

a. Posisi bayi

Bayi diletakan diantara payudara dengan posisi tegak, dada bayi menempel ke dada ibu. Posisi kanguru ini disebut juga dengan kontak kulit ke kulit, karena kulit bayi mengalami kontak langsung dengan kulit.



Gambar 2.3 Memosisikan bayi untuk PMK
(Sumber : Daswati, 2021)

Posisi bayi diamankan dengan kain panjang atau pengikat lainnya. Kepala bayi dipalingkan ke salah satu sisi dengan posisi sedikit tengadah (*ekstensi*). Tepi pengikat tepat berada dibawah kuping bayi. Posisi kepala seperti ini bertujuan untuk menjaga agar saluran nafas tetap terbuka dan memberi peluang agar terjadi kontak mata antara ibu dan bayi . Hindari posisi kepala terlalu *fleksi* atau *ekstensi*.Tungkai bayi harus dalam posisi “kodok” dan tangan harus dalam keadaan *fleksi*.

Ikatkan kain dengan kuat agar saat ibu bangun dari duduk, bayi tidak tergelincir, pastikan juga bahwa ikatan yang kuat dari kain berada di setinggi dada bayi, perut bayi jangan sampai tertekan dan sebaaiknya berada di sekitar epigastrium ibu.

b. Nutrisi dan pemberian ASI

Bayi dapat memperoleh sebagian besar perawatan yang dibutuhkan termasuk pemberian minum (menyusui) selama dalam posisi kanguru. Bayi dibebaskan dari kontak kulit langsung hanya pada saat mengganti popok, perawatan tali pusat, pemeriksaan klinis jika diperlukan. Posisi kanguru sangat ideal bagi proses menyusui, melakukan PMK akan memberi kesempatan kepada ibu dalam proses menyusui menjadi lebih berhasil dan sebagian besar bayi yang dipulangkan memperoleh ASI, dengan demikian proses menyusui menjadi lebih lama. PMK dapat meningkatkan volume ASI yang dihasilkan oleh ibu. Bayi dengan usia keamilan <30-32 minggu biasanya perlu diberi minum melalui gelas kecil (dengan menggunakan ASI yang diperas).

Bayi yang kecil perlu menyusu lebih sering. Jika bayi dengan berat 1250-2500 gram, maka bayi disusui setidaknya delapan kali dalam 24 jam (yakni setiap 2-3 jam), jika bayi berat kurang dari 1250 gram, maka bayi disusui setidaknya 12 kali dalam 24 jam (yakni setiap dua jam) (Daswati, 2021). Hal-hal yang perlu dipantau selama PMK yaitu pastikan suhu aksila normal ($36,5^{\circ}\text{C}$ – $37,5^{\circ}\text{C}$), pastikan pernapasan normal (30-60 x/menit), pastikan tidak ada tanda bahaya, pastikan bayi mendapatkan

ASI yang cukup (minimal menyusui setiap 2 jam), pastikan pertumbuhan dan perkembangan membaik (berat badan akan turun pada minggu pertama antara 10-15%), penambahan berat badan pada minggu kedua adalah 15 gram/kg (Muchtar, dkk., 2014: 119).

Perawatan Metode Kanguru pada bayi BBLR atau prematur dengan memberikan kontak langsung antara kulit bayi dengan kulit ibu atau pemberi PMK (*skin to skin contact*). Indikasi PMK diantaranya bayi BBLR dan atau bayi premature dengan kondisi yang sudah stabil dengan berat badan antara 1500-2000 gram. Tujuan PMK yaitu untuk memberikan penghangatan kepada bayi dan meningkatkan bonding antara ibu dan bayi.

a. Persiapan alat :

- 1) Kain panjang atau baju kanguru
- 2) Popok bayi atau pampers
- 3) Topi bayi
- 4) Alat pengukur tanda vital bayi (thermometer, stetoskop, jam)

b. Persiapan Pasien

- 1) Memberitahu orang tua bayi tentang tindakan yang akan dilakukan
- 2) Menjelaskan tujuan, manfaat, hal-hal yang harus dan tidak boleh dilakukan
- 3) Ibu mencuci tangannya
- 4) Membuka baju bagian atas dan menggantinya dengan baju untuk perawatan metode kanguru

c. Prosedur

- 1) Perawat cuci tangan
- 2) Ukur tanda-tanda vital bayi (suhu, nadi, pernafasan)
- 3) Buka pakaian bayi kecuali popok
- 4) Ajarkan ibu cara memasukkan dan mengeluarkan bayi dari gendongan dengan cara memegang bayi dengan satu tangan di belakang leher hingga punggung, topang bagian dagu dengan jari-jari agar kepala bayi tidak tertekuk.
- 5) Masukkan kaki bayi pada bagian bawah gendongan kanguru yang sudah disediakan
- 6) Letakkan bayi diantara payudara dengan posisi tegak, dada bayi menempel ke dada ibu
- 7) Posisi bayi amankan dengan kain panjang atau gendongan kanguru dengan menyilangkan kain bagian atas di bawah ketiak dan diatas bahu ibu kemudian diikat ke dua ujung kain bagian bawah di lingkarkan kebelakang dan ujung-ujungnya diikatkan kain bagian atas dibawah telinga bayi.
- 8) Kepala bayi dipalingkan ke sisi kiri atau kanan dengan posisi agak tengadah (ekstensi) untuk menjaga saluran nafas terbuka.
- 9) Posisi kaki seperti posisi kodok, tangan dalam posisi fleksi.
- 10) Kenakan topi bayi
- 11) Minta ibu untuk memakai pakaian bagian atas kembali
- 12) Perawat atau bidan cuci tangan

- 13) Jika PMK bersifat intemiten setelah PMK selesai bantu ibu untuk melepas ikatan gendongan dan letakkan bayi pada inkubator seperti semula (Ain, 2019).

C. Proses Manajemen Asuhan kebidanan

Menurut Helen varney, manajemen kebidanan adalah proses pemecahan suatu masalah yang di gunakan sebagai metode untuk mengorganisasikan pikiran dan tindakan berdasarkan teori ilmiah, penemuan-penemuan, keterampilan dalam rangkaian/tahapan yang logis untuk pengambilan suatu keputusan yang berfokus pada klien (Sulfanti , dkk., 2020).

1. Proses Manajemen Asuhan Kebidanan

Menurut Helen Varney, Proses manajemen asuhan kebidanan terdiri dari 7 langkah yaitu sebagai berikut :

a. Langkah I : Pengumpulan Data Dasar

Pada langkah pertama ini dilakukan dengan melakukan pengkajian melalui proses pengumpulan data yang diperlukan untuk mengevaluasi keadaan pasien secara lengkap seperti riwayat kesehatan, pemeriksaan fisik sesuai dengan kebutuhan, peninjauan catatan terbaru atau sebelumnya, data laboratorium dan membandingkan dengan hasil studi. Semua data dikumpulkan dari sumber yang berhubungan dengan kondisi pasien, pengumpulan data dimulai pada saat pasien masuk dan dilanjutkan secara terus menerus selama proses asuhan kebidanan berlangsung, data dapat dikumpulkan dari berbagai sumber, baik sumber primer (pasien) maupun sumber sekunder (anggota keluarga atau tenaga

kesehatan lain). Teknik pengumpulan data ada 3 yaitu observasi (melalui panca indera), wawancara (tanya jawab), dan pemeriksaan (memakai instrument). Data diklasifikasikan menjadi dua, yaitu data subjektif dan data objektif (Sulfanti, dkk., 2020).

Untuk memperoleh data dilakukan: anamnesis meliputi: melakukan tanya jawab kepada ibu untuk memperoleh data meliputi: riwayat kesehatan, riwayat reproduksi: riwayat haid, riwayat obstetri, riwayat kehamilan, persalinan dan nifas, riwayat ginekologi, riwayat KB, riwayat pemenuhan kebutuhan dasar, data sosial ekonomi dan psikologi.

Pada anamnesis akan didapatkan kemungkinan bayi berat badan lahir rendah pada usia kehamilan kurang dari 37 minggu. Namun dapat juga terjadi pada kehamilan aterm atau pada usia kehamilan 42 minggu dan pada anamnesis akan didapatkan pula riwayat kehamilan yang berpengaruh terhadap berat badan janin seperti usia ibu waktu hamil kurang dari 20 tahun atau lebih dari 35 tahun, gizi kurang, perdarahan antepartum, prek eklamsi, eklamsia, ketuban pecah dini. Penyakit-penyakit yang diderita oleh ibu termasuk penyakit jantung, hipertensi dan gangguan pembuluh darah, dapat pula berpengaruh terhadap berat badan janin (Sinta B, dkk., 2019).

Bayi berat badan lahir rendah juga bisa terjadi karena adanya riwayat ibu bekerja terlalu berat dan adapula faktor lain yang menyebabkan BBLR seperti plasenta previa, kebiasaan keluarga di rumah seperti pekerjaan yang melelahkan dan merokok. Ibu pecandu

alkohol dan ibu pengguna narkoba (Maternity D, dkk., 2018). Pada pemeriksaan fisik akan didapatkan berat badan bayi kurang dari 2500 gram bayi bisa preterm atau aterm, jaringan lemak bawah kulit sedikit, tulang tengkorak pada bayi lunak mudah bergerak, kulit tipis, merah dan transparan, verniks kaseosanya sedikit/ tidak ada, menangis lemah.

Bayi berat lahir rendah mempunyai tanda-tanda vital: pernapasan sekitar 45 sampai 50 denyut per menit (pernapasan tidak teratur dapat terjadi apnea (gagal napas), frekuensi nadi 100 sampai 140 denyut per menit, dan suhu dibawah 36,5 °C. Ukuran antropometri: berat badan kurang dari 2500 gram, panjang kurang dari 45 cm, lingkaran dada kurang dari 30 cm, lingkaran kepala kurang dari 33 cm, dan LILA dibawah dari 9,5 cm. Kepala: relatif lebih besar, tidak mampu tegak dan tulang tengkorak lunak mudah bergerak. Kulit: kulit tipis transparan, rambut lanugo banyak dan lemak kulit kurang (Noorbaya, dkk., 2020).

Genitalia, bayi perempuan: klitoris yang menonjol dengan labia mayora yang belum berkembang, bayi laki-laki: skrotum yang belum berkembang sempurna dengan ruga yang kecil, testis tidak turun kedalam skrotum, ekstremitas: paha abduksi, sendi lutut/kaki fleksi-lurus dan kuku jari tangan dan kaki belum mencapai ujung jari. Refleks menelan dan menghisap yang lemah, menangis lemah dan otot hipotonik lemah. (Noorbaya, dkk., 2020).

Tahap ini merupakan langkah yang menentukan langkah berikutnya. Kelengkapan data yang sesuai dengan kasus yang dihadapi

akan menentukan proses interpretasi yang benar atau tidak dalam tahap selanjutnya, sehingga dalam pendekatan ini harus komprehensif meliputi data subjektif, objektif dan hasil pemeriksaan sehingga dapat menggambarkan kondisi atau masukan klien yang sebenarnya.

b. Langkah II : Identifikasi diagnosa/Masalah aktual

Pada langkah ini dilakukan dengan mengidentifikasi data secara benar terhadap diagnosa atau masalah kebutuhan pasien. Data dasar yang sudah di kumpulkan diinterpretasikan sehingga ditentungkan masalah atau diagnosa yang spesifik. Kata masalah dan diagnosa keduanya digunakan karena beberapa masalah tidak dapat diselesaikan seperti diagnosa, namun membutuhkan penanganan yang dituangkan ke dalam sebuah rencana asuhan terhadap pasien. Masalah adalah kesenjangan yang diharapkan dengan fakta/kenyataan. Selain itu, sudah terpikirkan perencanaan yang dibutuhkan terhadap masalah (Sulfanti,dkk., 2020).

Masalah BBLR ditegakkan berdasarkan interprestasi data dasar yang di kumpulkan bahwa BBLR akan menimbulkan masalah-masalah seperti suhu tubuh yang tidak stabil atau masalah dalam pengaturan temperature pada bayi, terjadinya gangguan pernafasan pada bayi berat badan lahir rendah dan gangguan persyarafan.

c. Langkah III : Identifikasi Diagnosa atau Masalah Potensial

Pada langkah ini dilakukan dengan mengidentifikasi masalah atau diagnosa potensial yang lain berdasarkan beberapa masalah dan diagnosa yang sudah diidentifikasi. langkah ini membutuhkan antisipasi

yang cukup dan apabila memungkinkan dilakukan proses pencegahan atau dalam kondisi tertentu pasien membutuhkan tindakan segera (Sulfanti, dkk., 2020).

Pada bayi berat badan lahir rendah maka perlu dilakukan antisipasi terjadinya hipotermia, dimana hipotermi terjadi karena hanya sedikit lemak tubuh dan pengaturan suhu tubuh pada bayi baru lahir belum matang. Sindrom gangguan pernapasan idiopatik (penyakit membrane hialin), sering terjadi pada BBLSR kurang bulan yaitu pernafasan yang tidak teratur, merintih waktu ekspirasi, thoraks yang lunak dan otot respirasi yang lemah, resiko aspirasi akibat belum terkoordinirnya refleks menghisap dan reflex menelan. Hipoglikemia adalah sedikitnya simpanan energi pada bayi sehingga BBLR membutuhkan ASI sesegera mungkin setelah lahir dan berikan ASI setiap 2 jam sekali pada minggu pertama. Hiperbilirubinemia Terjadi karena fungsi hati belum matang.

d. Langkah IV : Melaksanakan Tindakan *Emergency* atau Kolaborasi

Pada tahap ini dilakukan oleh bidan dengan melakukan identifikasi dan menetapkan beberapa kebutuhan setelah diagnosa dan masalah ditegakkan. Kegiatan bidan pada tahap ini adalah konsultasi, kolaborasi dan melakukan rujukan. beberapa data menunjukkan situasi *emergency* di mana bidan perlu bertindak segera demi keselamatan ibu dan bayi dan beberapa sementara menunggu intruksi dokter, mungkin juga memerlukan konsultasi dengan tim kesehatan lain. Bidan

mengevaluasi situasi setiap pasien untuk menentungkan asuhan pasien yang paling tepat (Sulfanti, dkk., 2020).

Pada kondisi BBLR dengan usia kehamilan aterm dan tidak mengalami gangguan nafas atau cacat yang harus dilakukan tindakan segera, maka tidak diperlukan tindakan *emergency*, namun jika terjadi gagal nafas, sianosis, hipotermi, hipoglikemia, pernafasan cepat, kulit dingin, refleks moro menurun atau tidak ada, kegagalan menetek dengan baik, muntah yang kuat, Tonus otot menurun atau tidak ada maka perlu dilakukan tindakan *emergency*.

e. Langkah V : Menyusun Rencana Asuhan Menyeluruh

Pada langkah ini direncanakan asuhan yang menyeluruh dan ditentukan oleh langkah-langkah sebelumnya. Langkah ini merupakan kelanjutan penatalaksanaan terhadap masalah atau diagnosis yang telah diidentifikasi atau diantisipasi. Adapun penatalaksanaan bayi baru lahir yaitu penilaian sepintas, pemotongan tali pusat, penilaian *apgar score*, melakukan IMD, menyuntikkan vit. K dan HB0.

Pada bayi dengan BBLR maka yang harus dilakukan yaitu: mempertahankan suhu tubuh dengan ketat, karena bayi BBLR mudah mengalami hipotermi, maka suhu tubuhnya harus di pertahankan dengan ketat. Mencegah infeksi dengan ketat pada BBLR sangat rentan akan infeksi, maka prinsip-prinsip pencegahan infeksi termasuk cuci tangan sebelum memegang bayi. Pengawasan nutrisi refleks menelan bayi BBLR belum sempurna dan sangat lemah, sehingga pemberian nutrisi

harus dilakukan dengan cermat. Penimbangan ketat perubahan berat badan mencerminkan kondisi gizi/nutrisi bayi dan erat kaitannya dengan daya tahan tubuh, oleh sebab itu penimbangan berat badan harus dilakukan dengan ketat (Noorbaya, dkk.,2020).

Perawatan Metode Kanguru (PMK) yaitu perawatan untuk Bayi Berat Badan Lahir Rendah (BBLR) dengan cara melakukan kontak kulit secara langsung antara ibu dengan bayinya (*skin to skin contact*). PMK digunakan sebagai upaya alternatif untuk mempertahankan suhu tubuh, mendukung pemberian ASI lebih awal, ikatan kasih sayang antara ibu dan bayinya, hal ini dapat terjadi karena adanya berbagai rangsangan dari ibu ke bayi seperti sentuhan kulit (*skin to skin contact*) (Daswati, 2021).

Bayi baru lahir tetap mendapatkan pelayanan neonatal esensial saat lahir (0-6 jam) seperti pemotongan dan perawatan tali pusat, inisiasi menyusui dini, injeksi vitamin K1, pemberian salep/tetes mata antibiotik dan pemberian imunisasi hepatitis B, setelah 24 jam sebelum ibu dan bayi pulang dari fasilitas kesehatan, pengambilan skrining dapat dilakukan oleh petugas kesehatan, pelayanan neonatus esensial setelah lahir atau Kunjungan Neonatus (KN) tetap dilakukan sesuai jadwal dengan kunjungan rumah yaitu :

KN 1 pada usia 6 jam sampai dengan 48 jam, tujuannya yaitu: melakukan pemeriksaan bayi baru lahir, memberikan ASI eksklusif, menjaga kehangatan bayi, perawatan tali pusat, tanda sakit dan bahaya,

mengobservasi tanda-tanda vital dan pengukuran antropometri serta menjaga kebersihan bayi.

KN 2 pada usia 3 sampai 7 hari, tujuannya yaitu: Pemeriksaan ulang, mengobservasi keadaan umum bayi, tanda-tanda vital, pengukuran antropometri, menjaga kehangatan bayi, menganjurkan ibu untuk memberikan bayi ASI dan melakukan perawatan tali pusat.

KN 3 pada usia 8 hari sampai 28 hari, tujuannya yaitu: melakukan evaluasi keadaan umum bayi baik, mengobservasi tanda-tanda vital, memantau berat badan bayi, menjaga kehangatan bayi, menganjurkan ibu untuk selalu menjaga kebersihan bayinya, menganjurkan ibu untuk memberikan bayi ASI dan memberitahu tanda-tanda bahaya pada bayi baru lahir (sesuai yang tercantum di buku KIA). apa bila ditemukan tanda bahaya pada bayi baru lahir, segera bawa ke fasilitas pelayanan kesehatan. khusus untuk bayi dengan Berat Badan Lahir Rendah (BBLR), apabila ditemukan tanda bahaya atau permasalahan segera dibawa ke RS (Noordiaty, 2018).

Hal-hal yang perlu dipantau selama PMK yaitu pastikan suhu aksila normal ($36,5^{\circ}\text{C}$ – $37,5^{\circ}\text{C}$), pastikan pernapasan normal (30-60 x/menit), pastikan tidak ada tanda bahaya, pastikan bayi mendapatkan ASI yang cukup (minimal menyusu setiap 2 jam), pastikan pertumbuhan dan perkembangan membaik (berat badan akan turun pada minggu pertama antara 10-15%), pertambahan berat badan pada minggu kedua adalah 15 gram/kg/hari (Muchtar, dkk., 2014: 119).

f. Langkah VI : Pelaksanaan (implementasi)

Tahap ini merupakan tahap pelaksanaan dari semua rencana sebelumnya, baik terhadap masalah pasien maupun diagnosa yang ditegakkan. Pelaksanaan ini dapat dilakukan oleh bidan secara mandiri maupun kolaborasi dengan tim kesehatan lainnya. Jika bidan tidak melakukannya sendiri tetap memikul tanggung jawab untuk mengarahkan pelaksanaannya, bidan bertanggung jawab terhadap terlaksananya rencana asuhan bersama yang menyeluruh (Sulfanti, dkk., 2020).

Pada kondisi dimana bayi berat lahir rendah dilakukan pengukuran antropometri, pengukuran tanda-tanda vital, pemeriksaan fisik, rawat gabung, maka dapat dilakukan penatalaksanaan secara umum, kecuali apabila bayi mengalami tanda dan gejala seperti gagal nafas, hipotermia, hipoglekimia, asfiksia, icterus dan sianosis, dll. Maka dapat dilakukan penatalaksanaan secara khusus.

g. Langkah VII : Evaluasi

Pada langkah ketujuh ini merupakan tahap terakhir dalam manajemen kebidanan, yaitu dengan melakukan evaluasi dari perencanaan maupun pelaksanaan yang dilakukan oleh bidan. Evaluasi sebagai bagian dari pelayanan secara komprehensif dan selalu berubah sesuai dengan kondisi atau kebutuhan pasien. Evaluasi efektif dari asuhan yang telah diberikan meliputi pemenuhan kebutuhan akan

bantuan apakah telah terpenuhi sesuai dengan kondisi atau kebutuhan pasien (Sulfanti, dkk., 2020).

Evaluasi efektif dari asuhan yang telah diberikan meliputi pemenuhan kebutuhan akan bantuan apakah telah terpenuhi sesuai dengan apa yang diidentifikasi dalam masalah dan diagnosa. Rencana tersebut bisa dianggap efektif jika memang efektif pelaksanaannya, ada kemungkinan bahwa sebagian rencana tersebut telah efektif, asuhan bayi dengan BBLR dapat dikatakan efektif apabila peningkatan berat bayi bertambah 15 gram/kg/hari, bayi mendapatkan ASI yang cukup (minimal menyusu setiap 2 jam), refleks hisap dan menelan sudah terbentuk dengan baik, refleks memeluk bila dikagetkatkan sudah baik, suhu aksila normal ($36,5^{\circ}\text{C}$ – $37,5^{\circ}\text{C}$), pernapasan normal (30-60 x/menit), tidak terjadi komplikasi pada bayi, kebutuhannya terpenuhi dengan baik (Mughtar, dkk., 2014).

2. Pendokumentasian Asuhan Kebidanan

Pendokumentasian dalam asuhan kebidanan adalah suatu pencatatan lengkap dan akurat terhadap keadaan atau kejadian yang dilihat dalam pelaksanaan asuhan (proses asuhan kebidanan). Pendokumentasian asuhan yang telah di berikan harus di catat benar, jelas, singkat dan logis dalam suatu metode pendokumentasian dalam bentuk SOAP, yaitu:

S (Subjektif)

Data subjektif merupakan data yang diperoleh dari hasil sudut pandang pasien atau apa yang disampaikan pasien mengenai kekhawatiran

atau keluhannya yang dicatat sebagai kutipan langsung yang ringkas dan jelas yang berhubungan dengan diagnosis. Data subjektif ini menguatkan diagnosis yang akan disusun (Handayani, 2017).

Data subjektif yang didapatkan berat badan normal setelah melakukan anamnesis adalah seperti ibu akan mengeluh bayinya tidak mau menetek, bayinya tampak lesu atau mengantuk, tubuh bayi teraba dingin dan pada pemeriksaan fisik pada bayi yang mengalami berat badan lahir rendah umumnya dapat dilihat dari usia kehamilan kurang dari 37 minggu, namun dapat juga terjadi pada kehamilan aterm atau pada usia kehamilan 42 minggu. Pada anamnesis akan didapatkan pula riwayat kehamilan yang berpengaruh terhadap berat badan janin seperti usia ibu waktu hamil kurang dari 20 tahun atau lebih dari 35 tahun, perdarahan antepartum, prek eklamsia, eklamsia, ketuban pecah dini dan penyakit-penyakit yang diderita oleh ibu termasuk penyakit jantung, hipertensi dan gangguan pembuluh darah, dapat pula berpengaruh terhadap berat badan janin (Sinta B, dkk., 2019)

O (Objektif)

Data objektif merupakan pendokumentasian hasil observasi yang jujur atau hasil pemeriksaan fisik secara langsung, hasil pemeriksaan laboratorium, catatan medik, yang dapat dimasukkan dalam data objektif sebagai data penunjang. Data objektif memberikan bukti gejala klinis klien dan fakta yang berhubungan dengan diagnosis. (Handayani, 2017).

Menggambarkan pendokumentasian hasil pemeriksaan fisik pasien yang meliputi keadaan umum, kesadaran, Bayi berat lahir rendah mempunyai tanda-tanda vital: pernapasan sekitar 45 sampai 50 denyut per menit (pernapasan tidak teratur dapat terjadi apnea (gagal napas), frekuensi nadi 100 sampai 140 denyut per menit, dan suhu dibawah 36,5 °C. Ukuran antropometri: berat badan kurang dari 2500 gram, panjang kurang dari 45 cm, lingkaran dada kurang dari 30 cm, lingkaran kepala kurang dari 33 cm, dan LILA dibawah dari 9,5 cm, hasil laboratorium dan uji diagnosis lain yang dirumuskan dalam data fokus (Noorbaya, dkk., 2020).

A (Assesment)

Assesment merupakan pendokumentasian dari hasil analisis dan interpretasi (kesimpulan) dari data objektif dan subjektif. Dalam analisis bidan dituntut untuk sering melakukan analisis data yang dinamis dalam rangka mengikuti perkembangan klien. Analisis yang tepat dan akurat mengikuti perkembangan data klien yang akan menjamin cepat diketahuinya ada tidaknya perubahan pada klien. Analisis data merupakan interpretasi data yang dikumpulkan, mencakup diagnosis, masalah kebidanan dan kebutuhan (Handayani, 2017).

P (Planning)

Perencanaan atau penatalaksanaan adalah metode yang mencatat seluruh perencanaan dan penatalaksanaan yang sudah dilakukan seperti tindakan antisipasi, tindakan segera, tindakan secara komprehensif, penyuluhan, dukungan, kolaborasi, evaluasi, follow up dan rujukan. Tujuan

penatalaksanaan untuk mengusahakan tercapainya kondisi pasien seoptimal mungkin dan mempertahankan kesejahteraannya.

Secara istilah P dalam SOAP hanya planning dan penatalaksanaan saja namun secara garis besar P dalam SOAP merupakan gambaran dari implementasi dan evaluasi atau P dalam SOAP mencakup pendokumentasian manajemen asuhan kebidanan menurut Helen Varney yaitu langkah kelima, keenam dan ketujuh (Handayani, 2017).

SOAP ini dilakukan pada asuhan tahap berikutnya atau pada evaluasi hari berikutnya/kunjungan berikutnya yang dilakukan dalam 0-28 hari selama 3 kali kunjungan untuk memantau perkembangan bayi.

a. Kunjungan Neonatal ke satu (KN 1)

Kunjungan neonatal pertama kali yaitu pada usia 6 jam sampai dengan 48 jam, tujuannya yaitu: melakukan pemeriksaan bayi baru lahir, menjaga kehangatan bayi, memberikan ASI eksklusif, perawatan tali pusat, mengobservasi tanda-tanda vital dan pengukuran antropometri serta menjaga kebersihan bayi

b. Kunjungan Neonatal ke dua (KN 2)

Kunjungan neonatal yang kedua kalinya yaitu pada usia 3 sampai 7 hari, tujuannya yaitu: Pemeriksaan ulang, mengobservasi keadaan umum bayi, tanda-tanda vital, pengukuran antropometri, menjaga kehangatan bayi, menganjurkan ibu untuk memberikan bayi ASI dan melakukan perawatan tali pusat.

c. Kunjungan Neonatal ke tiga (KN 3)

Kunjungan neonatal yang ketiga kalinya yaitu pada usia 8 hari sampai 28 hari, tujuannya yaitu: melakukan evaluasi keadaan umum bayi baik, mengobservasi tanda-tanda vital, memantau berat badan bayi, menjaga kehangatan bayi, menganjurkan ibu untuk selalu menjaga kebersihan bayinya, menganjurkan ibu untuk memberikan bayi ASI dan memberitahu tanda-tanda bahaya pada bayi baru lahir (sesuai yang tercantum di buku KIA). Apa bila ditemukan tanda bahaya pada bayi baru lahir, segera bawa ke fasilitas pelayanan kesehatan. Khusus untuk bayi dengan berat badan lahir rendah (BBLR), apabila ditemukan tanda bahaya atau permasalahan segera dibawa ke RS (Noordiati, 2018).

D. Tinjauan Umum Tentang Bayi Dalam Pandangan Islam

Dalam Islam segala hal yang berkaitan dengan kehidupan baik di dunia maupun di akhirat telah diberikan penjelasan, ketetapan dan perumpamaan. Allah menciptakan segala sesuatu di dunia ini dengan berbagai manfaat yang begitu besar yang bahkan manusia belum mengetahui sebagian besar manfaat itu sendiri. Allah memerintahkan hambanya agar menikah dan memperoleh keturunan dengan cara yang benar. Berikut beberapa ayat yang menerangkan tentang bayi dalam pandangan Islam. Allah Ta'ala berfirman dalam Q.S An-Nahl/16: 78.

وَاللَّهُ أَخْرَجَكُمْ مِنْ بُطُونِ أُمَّهَاتِكُمْ لَا تَعْلَمُونَ شَيْئًا وَجَعَلَ لَكُمُ السَّمْعَ
وَالْأَبْصَرَ وَالْأَفْئِدَةَ لَعَلَّكُمْ تَشْكُرُونَ

Terjemahan :

“Dan Allah mengeluarkan kamu dari perut ibumu dalam keadaan tidak mengetahui sesuatupun dan dia memberi kamu pendengaran, penglihatan dan hati, agar kamu bersyukur” (Kementerian Agama RI, 2013: 275).

Berdasarkan penjelasan di atas, ayat ini sebagai pemaparan contoh sederhana dalam kehidupan manusia yang tidak dapat terjangkau oleh manusia. Ayat ini menyatakan : Dan sebagaimana Allah mengeluarkan diri kalian dari dalam perut ibu dalam keadaan tidak mengenal sedikit apapun yang ada di sekeliling kalian. Kemudian Allah memberi kalian pendengaran, penglihatan dan mata hati sebagai bekal mencari ilmu pengetahuan, agar kalian beriman

kepada-Nya atas dasar keyakinan dan bersyukur atas segala karunian-Nya (M. Quraish Shihab, 2002).

Ayat ini secara jelas menerangkan adanya campur tangan Sang Pencipta yaitu Allah swt. Allah yang memulai penciptaan sejak awal pembentukan yang sebagaimana dikenal masa organogenesis yaitu terjadi pembentukan organ pada saat trimester 1 awal kehamilan lalu Allah pula menyempurnakannya dan mengeluarkannya. Manusia tidak mengetahui dan tidak melihat secara langsung bagaimana proses tersebut terjadi, oleh karenanya kita harus yakin bahwa seorang bayi tidaklah bisa lahir tanpa bantuan Allah swt. Allah yang menciptakan sedemikian indahnya jalan lahir bayi sehingga bayi dapat keluar dari rahim ibu dan Allah pula yang mengatur bagaimana bisa proses fungsi organ dan tubuh dapat bekerja secara cepat dan bersamaan di luar rahim ibu, itu terjadi diluar dari kemampuan manusia, sebagaimana hal tersebut dibuktikan dari penelitian. Allah yang menentukan hidup dan mati tiap makhluk-Nya dan membangkitkan makhluk-Nya kembali di kemudian hari. Oleh karena itu, hendaklah kita bertakwa kepada Allah swt.

UNIVERSITAS ISLAM NEGERI
ALAUDDIN
M A K A S S A R

BBLR merupakan bayi yang lahir dengan berat badan kurang dari 2500 gram tanpa memandang gestasi baik yang umur kehamilannya kurang dari 37 minggu maupun pada usia kehamilannya cukup bulan (Noorbaya, dkk., 2020).

Hal ini sesuai dengan firman Allah swt. QS. al-Ra'd/13:8

اللَّهُ يَعْلَمُ مَا تَحْمِلُ كُلُّ أُنْثَىٰ وَمَا تَغِيضُ الْأَرْحَامُ وَمَا تَزِدَادُ^ط وَكُلُّ شَيْءٍ
عِنْدَهُ بِمِقْدَارٍ ﴿٨﴾

Terjemahan:

“Allah mengetahui apa yang dikandung oleh setiap perempuan dan kandungan rahim yang kurang sempurna dan yang bertambah dan segala sesuatu pada sisi-Nya ada ukurannya”. (Kementrian Agama RI, Tahun 2014).

Ayat ini menjelaskan tentang pengetahuan Allah terhadap kandungan, dimana Allah swt. Mengetahui jenis kelamin yang dikandung oleh setiap perempuan, bahkan ayat ini juga mengisyaratkan tentang hal-hal yang terjadi dalam rahim yang dapat berakibat janin cacat atau keguguran. Bahkan ayat ini mengisyaratkan kehamilan bisa saja berkurang dari sembilan bulan atau lebih karena faktor-faktor tertentu (M. Quraish Shihab, 2005).

Oleh karena itu, perhatian dan pemeriksaan terhadap janin pada saat kehamilan hingga melahirkan sangat penting dilakukan agar bayi lahir dalam keadaan normal dan sehat, baik dari segi masa kehamilan dan berat badan bayi. Berkaitan dengan penanganan dan harapan hidupnya, bayi BBLR dibedakan dalam :

1. Bayi Berat Lahir Rendah (BBLR), yaitu bayi dengan berat lahir 1.500 – 2.500 gram
2. Bayi Berat Lahir Sangat Rendah (BBLRS) yaitu bayi dengan berat lahir 1.000 – 1.500 gram
3. Bayi Berat Lahir Ekstrim Rendah (BBLER) yaitu bayi dengan berat lahir kurang dari 1.000 gram

Angka kejadian BBLR tertinggi ditemukan pada bayi yang dilahirkan oleh ibu-ibu dengan usia <20 tahun. Hal tersebut sesuai yang tercantum dalam Al-Qur'an Q.S. An-Nur/24 :32

وَأَنْكِحُوا الْأَيْمَىٰ مِنْكُمْ وَالصَّالِحِينَ مِنْ عِبَادِكُمْ وَإِمَائِكُمْ ۚ إِن يَكُونُوا فُقَرَاءَ يُغْنِهِمُ اللَّهُ مِنْ فَضْلِهِ ۗ وَاللَّهُ وَاسِعٌ عَلِيمٌ ﴿٣٢﴾

Terjemahan :

“Dan nikahkanlah orang-orang yang masih membujang di antara kamu dan juga orang-orang yang layak (menikah) dari hamba-hamba sahayamu yang laki-laki dan perempuan. Jika mereka miskin, Allah akan memberi kemampuan kepada mereka dengan karunia-Nya dan Allah Maha luas (pemberian-Nya) Maha Mengetahui.”(Kementerian Agama RI, 2014: 354).

Ayat ini menyatakan: Hai para wali, para penanggung jawab bahkan seluruh kaum muslimin. Perhatikanlah siapa yang berada disekeliling kamu dan nikahkanlah, yakni bantulah agar dapat menikah, orang-orang yang masih membujang di antara kamu yakni agar mereka dapat hidup tenang dan terhindar dari perbuatan zina dan yang haram lainnya dan demikian juga orang-orang yang layak membina rumah tangga dari hamba-hamba sahayamu yang

laki-laki dan perempuan. Mereka juga manusia yang perlu menyalurkan kebutuhan seksualnya. Allah menyediakan buat mereka kemudahan hidup terhormat karena jika mereka miskin Allah akan memampukan mereka dengan karunia-Nya dan Allah Maha luas pemberian-Nya lagi Maha Mengetahui segala sesuatu (M. Quraish Shihab, 2002).

Hikma disyariatkan pernikahan untuk menciptakan keluarga yang Sakinah serta dalam rangka memperoleh keturunan, menjaga keturunan (hifz al-nasl). Karena salah satu tujuan diturunkannya syariat islam, maka kemampuan menjaga keturunan dipengaruhi usia dan mempelajari yang telah sempurna akal nya dan siap melakukan proses reproduksi.

Dalam ilmu kebidanan dianjurkan untuk menikah pada usia >20 tahun untuk melahirkan keturunan yang sehat dan berkualitas, tetapi jika perempuan menikah <20 tahun kemungkinan akan mempunyai resiko seperti Bayi Berat Lahir Rendah (BBLR).

Salah satu bentuk perwujudan perhatian orang tua terhadap kesehatan anak adalah dengan memperhatikan kebutuhan mereka dikala bayi, yakni dengan memberikan ASI oleh seorang ibu kepada bayinya. Seperti yang telah dibahas dalam (Q.S. Al-Baqarah/2 : 233)

﴿ وَالْوَالِدَاتُ يُرْضِعْنَ أَوْلَادَهُنَّ حَوْلَيْنِ كَامِلَيْنِ لِمَنْ أَرَادَ أَنْ يُتِمَّ الرَّضَاعَةَ وَعَلَى الْمَوْلُودِ لَهُ رِزْقُهُنَّ وَكِسْوَتُهُنَّ بِالْمَعْرُوفِ لَا تُكَلَّفُ نَفْسٌ إِلَّا وُسْعَهَا لَا تُضَارَّ وَالِدَةٌ بِوَلَدِهَا وَلَا مَوْلُودٌ لَهُ بِوَالِدِهِ وَعَلَى الْوَارِثِ مِثْلُ ذَلِكَ فَإِنْ أَرَادَا فِصَالًا عَنْ تَرَاضٍ مِّنْهُمَا وَتَشَاوُرٍ فَلَا جُنَاحَ عَلَيْهِمَا وَإِنْ أَرَدْتُمْ أَنْ تَسْتَرْضِعُوا أَوْلَادَكُمْ فَلَا جُنَاحَ عَلَيْكُمْ إِذَا سَلَّمْتُمْ مَا آتَيْتُم بِالْمَعْرُوفِ وَاتَّقُوا اللَّهَ وَاعْلَمُوا أَنَّ اللَّهَ بِمَا تَعْمَلُونَ بَصِيرٌ ﴾

Terjemahan:

“Dan ibu-ibu hendaklah menyusui anak-anaknya selama 2 tahun penuh, bagi yang ingin menyusui secara sempurna. Dan kewajiban ayah menanggung nafkah dan pakaian mereka dengan cara yang patut. Seseorang tidak dibebani oleh dari kesanggupannya. Janganlah seorang ibu menderita karena anaknya dan jangan pula seorang ayah menderita karena anaknya. Ahli warispun berkewajiban seperti itu pula. Apabila keduanya ingin menyapih dengan persetujuan dan permusyawaratan antara keduanya dan jika kamu ingin menyusukan anakmu kepada orang lain, maka tidak ada dosa bagimu memberikan pembayaran dengan cara yang patut. Bertakwalah kepada Allah dan ketahuilah bahwa Allah maha melihat apa yang kamu kerjakan.” (Kementrian Agama RI, 2014: 37).

Berdasarkan penjelasan di atas, ayat ini memerintahkan dengan sangat kukuh kepada para ibu agar menyusukan anak-anaknya. Kata al-walidat dalam penggunaan Al-Qur'an berbeda dengan kata ummahat yang merupakan bentuk

jamak dari kata umm. Kata ummahat digunakan untuk menunjuk kepada para ibu kandung sedangkan kata al-wa'lidat maknanya adalah para ibu, baik ibu kandung maupun bukan. Ini berarti Al-Qur'an 'sejak dini telah menggariskan bahwa air susu ibu, baik ibu kandung maupun bukan, adalah makanan terbaik buat bayi hingga usia dua tahun.

Namun demikian, tentunya air susu ibu kandung lebih baik dari pada lainnya. Penyusuan yang selama 2 tahun itu, walaupun diperintahkan, bukanlah kewajiban. Ini dipahami dari penggalan ayat yang menyatakan bagi yang ingin menyempurnakan penyusuan. Ibu yang menyusui bayinya memerlukan biaya agar kesehatannya tidak terganggu dan air susunya selalu tersedia.

Atas dasar itu, lanjutan ayat menyatakan merupakan kewajiban atas yang dilahirkan untuknya, yakni ayah, memberi makan dan pakaian kepada para ibu kalo ibu dan anak-anak yang disusukan itu telah diceraikannya atau berstatus istri walaupun telah ditalak, maka kewajiban memberi makan dan pakaian adalah kewajiban atas dasar hubungan suami istri sehingga, bila mereka menuntut imbalan penyusunan anaknya, suami wajib memenuhinya selama tuntutan imbalan itu dinilai wajar (Shihab, 2002).

Selain itu, ASI memberikan dampak positif dari segi ekonomi sehingga tidak memberatkan ibu dan keluarga dalam hal pemberian susu bagi bayi. Dengan adanya penjelasan tersebut, maka dapat disimpulkan bahwa ASI merupakan nutrisi yang sangat penting, dibutuhkan dan sempurna bagi bayi serta Al-Qur'an merupakan kebenaran yang bersumber dari Allah swt.

BAB III

STUDI KASUS

MANAJEMEN ASUHAN KEBIDANAN BAYI BARU LAHIR PADA BAYI

NY “D” DENGAN BERAT BADAN LAHIR RENDAH

DI RSUD SYEKH YUSUF GOWA

TANGGAL 27 AGUSTUS 2021

Nomor Register : 123xxx

Tanggal Lahir : 27 Agustus 2021 pukul 07:48 wita

Tanggal Pengkajian : 27 Agustus 2021 pukul 07:48 wita

Nama Pengkaji : Nengsi

Langkah I : Identifikasi Data Dasar

A. Identifikasi Bayi dan Orang Tua

1. Identitas Bayi

Nama : Ny”D”

Tanggal Lahir : 27 Agustus 2021

Anak Ke : 3 (tiga)

Jenis Kelamin : Perempuan

2. Identitas Ibu/Ayah

Nama : Ny”D” / Tn”S”

Umur : 36 tahun / 36 tahun

Nikah/ Lamanya : 1x / ± 18 tahun

Suku : Makassar / Makassar
 Agama : Islam / Islam
 Pendidikan : SD / SD
 Pekerjaan : IRT / Buruh Harian
 Alamat : Bonto 14 14, Bontorombo

B. Data Biologis/Fisiologis

1. Riwayat selama kehamilan

Anak ketiga dan tidak pernah keguguran, HPHT (Hari Pertama Haid Terakhir) yaitu tanggal 07-11-2020, TP (Tafsiran Persalinan) yaitu tanggal 14-08-2021, gestasi 41 minggu 6 hari, ibu memeriksa kehamilannya sebanyak 6x kali kunjungan di puskesmas samata, lila 23,5 cm, HB 11,4 gr/dl , IMT (Indeks Massa Tubuh) 23,4, selama hamil ibu telah mendapatkan suntik TT (Tetanus Texoid) sebanyak 2 kali. Selama ibu hamil ibu mengonsumsi tablet FE, kalsium dan susu ibu hamil, pada kasus ini ada beberapa faktor resiko yang dapat mempengaruhi terjadinya BBLR (Berat Badan Lahir Rendah) yaitu faktor usia ibu 36 tahun, multipara yang jarak kehamilannya anak kedua dan ketiga yaitu beda 10 tahun, sebelumnya ibu mempunyai riwayat BBLR pada anak pertama.

2. Riwayat kesehatan ibu

Tidak ada riwayat penyakit hipertensi, jantung, tyroid, alergi, autoimun, diabetes, asma, TB , hepatitis B, jiwa, sifilis, tidak ada riwayat alergi dan tidak ada riwayat penyakit menular seksual seperti HIV/AIDS

3. Riwayat kelahiran

Umur kehamilan pada saat bayi dilahirkan yaitu 41 minggu 6 hari, tanggal lahir 27-08-2021, pukul 07:48 wita, di RSUD Syekh Yusuf, penolong persalinan adalah bidan, jenis persalinannya yaitu PBK (Presentase Belakang Kepala), spontan, lahir cukup bulan, perlangsungan kala II-IV normal, segera menangis dan apgar score 8/10, BBL (Berat Badan Lahir) 2.100 gram, PBL (Panjang Badan Lahir) 45 cm, LK (Lingkar Kepala) 29 cm dan jenis kelamin perempuan.

4. Riwayat pemenuhan kebutuhan dasar bayi

a. Nutrisi/Cairan

Kebutuhan nutrisi/cairan bayi untuk sementara ini diperoleh dari pemberian perahan ASI ibu dengan cara menyedotkan ASI ke mulut bayi

b. Personal hygiene

Bayi belum dimandikan, pakaian bayi diganti jika BAB/BAK atau basah dan lembab

c. Eliminasi

Bayi sudah BAB selama pengkajian frekuensi BAK 1 kali selama pengkajian warna kuning jernih dengan bau amoniak dan bayi belum pernah BAB selama pengkajian

d. Istirahat

Bayi lebih banyak tidur dan terbangun saat lapar atau jika pakaiannya basah

5. Pemeriksaan fisik

Jenis kelamin perempuan, berat badan 2.100 gram, panjang badan 45 cm, lingkar kepala 29 cm, lingkar dada 29 cm, lingkar perut 27 cm, lila 9 cm, pemeriksaan tanda-tanda vital yaitu DJB (Denyut Jantung Bayi) 129x/i, pernapasan bayi 45x/i, suhu bayi 36,5 °C dan pemeriksaan yang dilakukan dengan inspeksi palpasi dan auskultasi

a. Kepala

Simetris kiri dan kanan, tidak ada *caput succedaneum*

b. Mata

Konjungtiva merah muda dan sclera tidak ikterus dan tidak ada sekret

c. Mulut

Tidak ada kelainan pada bagian mulut dan langit-langit, terdapat banyak lendir

d. Leher

Tidak ada pembengkakan pada bagian leher

e. Dada dan perut

Tidak ada tarikan dada yang kuat dan tali pusat tampak basah

f. Punggung dan bokong

Tidak ada kelainan pada punggung dan bokong

g. Genitalia dan anus

Tidak ada kelainan pada genitalia dan terdapat lubang anus

h. Ekstremitas

Jumlah jari tangan dan kaki lengkap, tidak ada kelainan, refleks moro, graps dan babinski baik

i. Kulit

Integrasi kulit tampak tipis, lemak kulit kurang, tampak kemerahan dan terdapat lanugo

j. Riwayat penilaian APGAR Score 8/10 dilakukan oleh bidan "A" diruangan INC tanggal 27 agustus 2021.

Tabel 3.1: Penilaian Apgar Score

Kriteria	0	1	2	1'	5'
Appereance (Warna Kulit)	Biru pucat	Tubuh kemerahan, ekstremitas biru	Seluruh tubuh kemerahan	2	2
Pulse (Denyut Nadi)	Tidak ada	<100 x/i	>100 x/i	2	2
Grimace (Refleks)	Tidak ada	Sedikit gerak badan lemah	Batuk/bersin	1	2
Activity (Tonus otot)	Lumpuh	Ekstremitas sedikit fleksi	Gerakan aktif	1	2
Respiration (Usaha napas)	Tidak ada	Lemah/tidak teratur	Baik, menangis kuat	2	2
Jumlah				8	10

Kesimpulan Nilai APGAR :

Menit 1 : 8

Menit 5 : 10

Sumber: Data Primer, 2021.

7. Data Psikologis Spritual dan Ekonomi

- a. Kedua orang tua bayi sangat bahagia dengan kelahiran bayinya dan tampak sedih karena berat badan bayinya kurang dari normal
- b. Orang tua bayi dapat bekerja sama dengan petugas kesehatan dalam perawatan bayinya terutama dalam pemberian ASI
- c. Kedua orang tua berharap agar nutrisi bayinya dapat terpenuhi dengan ASI
- d. Orang tua selalu mendoakan bayinya agar bayi segera membaik
- e. Hubungan ibu, suami dan lingkungan sekitarnya baik
- f. Penghasilan suami cukup untuk memenuhi kebutuhan sehari-hari
- g. Pengambilan keputusan dalam keluarga adalah suami

Langkah II: Identifikasi diagnosa/masalah aktual

Diagnosa Aktual : BCB, KMK, SPT, PBK dengan Bayi Berat Badan Lahir Rendah (BBLR)

1. Bayi Cukup Bulan (BCB)

a. Data subjektif

Ibu melahirkan cukup bulan yaitu 9 bulan, hari pertama hari terakhir haid ibu yaitu pada tanggal 07-11-2020 dan bayi lahir tanggal 27-08- 2021 dengan berat badan lahir rendah 2.100 gram.

b. Data Objektif

Masa gestasi 41 minggu 6 hari dan tafsiran persalinan tanggal 14-08-2021, lahir spontan, dengan PBK (Presentase Belakang Kepala), BBL 2.100 gram, PBL 45 cm.

c. Analisa dan Interpretasi Data

Bayi cukup bulan merupakan bayi yang lahir pada usia kehamilan antara 37 minggu sampai 42 minggu (Juwita dan Priskusanti, 2020). Dari hasil pengkajian pada kasus bayi Ny”D” hari pertama hari terakhir haid ibu yaitu pada tanggal 07-11-2020 dan bayi lahir tanggal 27-08-2021 berarti bayi lahir pada usia kehamilan 41 minggu 6 hari sehingga bayi termasuk kategori bayi cukup bulan.

2. Kecil Masa Kehamilan (KMK)

a. Data subjektif

Ibu melahirkan cukup bulan (9 bulan), HPHT yaitu pada tanggal 07-11-2020 dan bayi lahir tanggal 27-08-2021 dengan berat badan sehingga lahir 2.100 gram.

b. Data objektif

Masa gestasi 41 minggu 6 hari dan tafsiran persalinan tanggal 14-08-2021, lahir spontan dengan PBK (Presentase Belakang Kepala)

c. Analisa dan Interpretasi Data

Dilihat dari tafsiran persalinan tanggal 14-08-2021 dan bayi lahir tanggal 27-08-2021 dengan berat badan 2.100 gram, artinya bayi yang lahir dengan kurang dari berat badan seharusnya untuk masa

gestasi 41 minggu 6 hari disebut dismasturitas (Juwita dan Priskusanti, 2020).

3. SPT (Spontan)

a. Data Subjektif

Ibu melahirkan saat setelah dipimpin bidan

b. Data Objektif

Bayi lahir spontan dengan berat badan lahir 2100 gram.

c. Analisa dan intrepretasi data dasar

Bayi lahir dengan berat badan 2100 gram dan setelah dipimpin oleh bidan, artinya termasuk persalinan spontan (Fajarwati, 2016).

4. PBK (Presentase Belakang kepala)

a. Data Subjektif

Ibu melahirkan cukup bulan (9 bulan), hari pertama hari terakhir haid ibu pada tanggal 07-11-2021 dan bayi lahir pada tanggal 27 -08-2021

b. Data Objektif

Bayi lahir dengan presentase belakang kepala

c. Analisa Dan intrepretasi data dasar

Ibu melahirkan cukup bulan (9 bulan), HPHT ibu tanggal 07-11-2021 dan bayi lahir dengan presentase belakang kepala pada tanggal 27-08-2021.

5. Bayi Dengan Berat Badan Lahir Rendah

a. Data Subjektif

Ibu melahirkan tanggal 27-08-2021 dengan berat badan lahir rendah 2.100 gram dan HPHT tanggal 07-11-2021.

b. Data Objektif

Tafsiran persalinan tanggal 14-08-2021, berat badan sekarang 2.100 gram dan PBL 45 cm, Refleks menelannya masih lemah, otot pencernaan belum sempurna, bayi di rawat di inkubator dan bayi diberi ASI

c. Analisa dan Interpretasi Data

Dilihat dari berat badan lahir bayi yaitu 2.100 gram, artinya bayi lahir dengan berat badan lahir rendah merupakan bayi yang lahir dengan berat 1.500-2.500 gram (Maternity D, dkk., 2018).

Langkah III: Identifikasi Diagnosa/masalah potensial

Diagnosa potesial :

1. Potensi terjadi hipotermi

a. Data Subjektif

Tafsiran persalinan ibu tanggal 14-08-2021, bayi lahir cukup bulan pada tanggal 27-08-2021, jam 07:48 wita dengan berat badan 2.100 sgram.

b. Data Objektif

Berat badan bayi yaitu 2.100 gram, usia kehamilan saat dilahirkan yaitu 41 minggu 6 hari, denyut jantung 129x/i, pernapasan 45x/i, bayi terbungkus dengan kain dan dirawat dalam inkubator

c. Analisa dan interpretasi data

Bayi BBLR (Berat Badan Lahir Rendah) dengan cepat kehilangan panas badan dan terjadi hipotermi karena pusat pengaturan panas badan belum berfungsi dengan baik, metabolismenya rendah dan permukaan badan relatif luas (Maternity D, dkk., 2018).

2. Potensi terjadi hipoglikemia

a. Data Subjektif

Bayi masih lemah dan banyak tidur

b. Data Objektif

Berat badan 2.100 gram, usia kehamilan 41 minggu 6 hari dan refleks menghisap masih lemah.

c. Analisa dan Interpretasi data

Hipoglikemia adalah sedikinya simpanan energi pada bayi sehingga BBLR (Berat Badan Lahir Rendah) membutuhkan ASI sesegera mungkin setelah lahir dan berikan ASI setiap 3 jam (Sulfanti, dkk., 2020).

3. Potensi terjadi hiperbilirubinemi

a. Data Subjektif

Bayi lahir cukup bulan (9 bulan) pada tanggal 27-08-2021 dengan berat badan 2.100 gram dan panjang badan 45 cm.

b. Data Objektif

Masa gestasi 41 minggu 6 hari dan berat badan lahir 2.100 gram

c. Analisa dan interpretasi Data

Bayi lahir cukup bulan dan berat badan pada saat lahir yaitu 2.100 gram kurang dari berat badan normal yaitu (2.500-4.000 gram) maka organ-organ pada tubuh bayi belum terbentuk dengan sempurna atau belum matang sehingga dapat terjadi hiperbilirubinemia. (Maternity D, dkk., 2018).

4. Potensi terjadi infeksi

a. Data Subjektif

Bayi lahir cukup bulan (9 bulan) pada tanggal 27-08-2021 dengan berat badan 2.100 gram dan panjang badan 45 cm

b. Data Objektif

Masa gestasi 41 minggu 6 hari dengan berat badan 2.100 gram, tali pusat belum pupus dan masih basah.

c. Analisa dan Interpretasi Data

Bayi berat badan lahir rendah sangat mudah terkena infeksi karena daya tahan tubuh pada bayi masih lemah dan sistem kekebalan tubuh pada bayi berat badan lahir rendah belum matang dan

dibutuhkan tindakan pencegahan infeksi seperti mencuci tangan
(Maternity, D.dkk,2018).

Langkah IV: Tindakan segera/kolaborasi

Tidak ada data yang menunjang

Langkah V: Rencana tindakan

A. Tujuan

Kebutuhan nutrisi terpenuhi, tidak terjadi hipotermi, tidak terjadi infeksi, berat badan bayi dapat bertambah, tanda-tanda vital dalam batas normal.

B. Kriteria

Berat badan bayi bertambah, suhu dalam batas normal (36,5 C-37,4C), tidak ada tanda-tanda infeksi, yaitu merah, bengkak, panas dan pengeluaran pus, bayi dapat menyusu pada ibunya dengan baik, bayi dirawat di inkubator.

C. Rencana Asuhan

Tanggal 27 Agustus 2021

Jam : 07.48 wita

1. Mencuci tangan dengan tehnik 6 langkah sebelum dan sesudah menyentuh bayi

Rasional : Mencegah terjadinya infeksi

2. Membendong bayi menggunakan kain yang bersih, kering dan hangat

Rasional : untuk mencegah terjadinya kehilangan panas pada bayi

3. Melakukan perawatan tali pusat pada bayi baru lahir

Rasional : Untuk mencegah terjadinya infeksi pada bayi

4. Memberikan salep mata tetrasklin 1% pada bayi

Rasional : Untuk mencegah terjadinya infeksi

5. Memberikan injeksi vitamin K 0,5 cc pada paha bagian kiri dengan cara IM (Intra Muskular)

Rasional : Untuk mencegah terjadinya pendarahan pada otak

6. Memberikan imunisasi hepatitis B 0,5 ml pada paha kanan bayi setelah 1 jam penyuntikan vitamin K

Rasional : Untuk mencegah terjadinya penyakit hepatitis pada bayi dan menjaga kekebalan tubuh bayi.

7. Melakukan pemeriksaan fisik pada bayi

Rasioanal : Untuk mendeteksi adanya kelainan pada bayi

8. Observasi tanda-tanda vital

Rasional : Tanda-tanda vital memberikan gambaran dalam menentungkan tindakan selanjutnya

9. Timbang berat badan bayi

Rasional : Berat badan bayi sangat penting untuk menetapkan kalori dan cairan bayi dengan mengetahui perubahan berat badan bayi maka kita dapat mengetahui kondisi bayi

10. Pertahankan suhu tubuh bayi dengan perawatan inkubator dan tetap terbungkus

Rasional : Perawatan bayi dengan terbungkus dalam inkubator akan menghindari terjadinya konduksi dan evoporasi

11. Gantikan pakaian/popok bayi setiap kali basah atau lembab

Rasional : Pakaian/popok bayi yang basah atau lembab dapat mempengaruhi suhu tubuh bayi

12. Anjurkan pada ibu untuk memberikan ASI eksklusif pada bayinya.

Rasional : Pemberian ASI secara teratur sangat membantu dalam pemenuhan kebutuhan nutrisi bayi

13. Lakukan pendokumentasian

Rasional : Pencatatan yang baik dapat menjadi pengangan petugas jika terjadi sesuatu pada pasien

Langkah VI : Implementasi

Tanggal 27 Agustus 2021

Jam :07.48 wita

1. Mencuci tangan dengan tehkni 6 langkah sebelum dan sesudah menyentuh bayi

Hasil: Petugas sudah mencuci tangan

2. Bendong bayi menggunakan kain bersih, kering dan hangat

Hasil : Telah dilakukan

3. Melakukan perawatan tali pusat pada bayi baru lahir

Hasil : Telah dilakukan tali pusat belum puput, masih basah dan tampak bersih

4. Membersikan jalan napas bayi menggunakan deele

Hasil : Telah dilakukan jalan napafas bayi sudah dibersihkan

5. Memberikan salep mata

Hasil : Telah dilakukan pemberian salep mata pada bayi

6. Melakukan penyuntikan vitamin K pada paha kiri bayi dengan cara IM (Intra Muskular) dan memberikan imunisasi hepatitis B 1 jam setelah pemberian vitamin K

Hasil : Telah dilakukan

7. Penimbangan berat badan bayi telah dilakukan

Hasil : 2.100 gram

8. Menganjurkan ayah sibayi untuk mengadzankan ditelinga kanan bayi dan iqomat ditelinga kiri bayi serta senantiasa mendoakan agar bayi di lindungi dan di jauhkan dari hal-hal yang tidak baik

Hasil : Telah dilakukan

9. Mengkaji tanda-tanda adanya infeksi

Hasil : Tidak ada tanda-tanda infeksi

10. Mengobservasi eliminasi bayi

Hasil : Bayi BAK satu kali dan BAB belum pernah sejak lahir

11. Mengganti popok bayi saat basah

Hasil : Bayi sudah memakai popok

12. Mempertahankan suhu badan bayi

Hasil : Bayi dibungkus didalam inkubator

13. Memberikan nutrisi pada bayi

Hasil : Bayi sudah menyusu pada ibunya

14. Menganjurkan kepada ibu untuk mengkonsumsi makanan bergizi

Hasil : Ibu bersedia melakukan apa yang dianjurkan

15. Melakukan pendokumentasian

Hasil : Sudah melakukan pendokumentasian

Langkah VII: Evaluasi

Tanggal 27 Agustus 2021

Jam : 07.48 wita

1. Kebutuhan nutrisi bayi terpenuhi di tandai bayi selalu menyusu pada ibunya
2. Bayi tidak mengalami hipotermi ditandai dengan badan bayi yang hangat
3. Tidak terjadi infeksi tali pusat ditandai dengan tidak adanya merah, bengkak, panas, nyeri dan tidak ada pengeluaran pus
4. Berat badan bayi belum bertambah
5. Keadaan bayi sedang
 - a. Denyut jantung : 129x/i (Normal = 120-160x/i)
 - b. Pernapasan : 45 x/i (Normal = 40-60 x/i)
 - c. Suhu : 36,5 C (Normal = 36,5 C – 37,5 °C)

**PENDOKUMENTASIAN ASUHAN KEBIDANAN BAYI BARU LAHIR
PADA BAYI NY "D" DENGAN BERAT BADAN LAHIR RENDAH**

DI RSUD SYEKH YUSUF GOWA

TANGGAL 27 AGUSTUS 2021

Nomor Register : 123xxxx
Tanggal Lahir : 27 Agustus 2021 Jam : 07.48 wita
Tanggal Pengkajian : 27 Agustus 2021 Jam : 07.48 wita
Nama Pengkaji : Nengsi

IDENTIFIKASI DATA DASAR

1. Identitas Bayi

Nama : By Ny"D"
Tanggal lahir : Agustus 2021
Anak ke : 3 (tiga)
Jenis kelamin : Perempuan

2. Identifikasi Ibu/Ayah

Nama : Ny "D" /Tn "S"
Umur : 36 tahun/ 36 tahun
Nikah/lamanya : 1x / ± 18 tahun
Suku : Makassar / Makassar
Agama : Islam/ Islam

Pendidikan : : SD / SD
Pekerjaan : IRT / Buruh Harian
Alamat : Bonto baddo 14 14, Bontorambo

DATA SUBJEKTIF

1. Keadaan bayi lemah, banyak tidur, bayi didalam inkubator dan berat badan 2.100 gram
2. Anak ketiga dan tidak pernah keguguran
3. HPHT tanggal 01-11-2020
4. Selama hamil ibu memeriksa kehamilannya 6x
5. Selama hamil ibu mendapatkan TT 2x
6. Ibu melahirkan cukup bulan (9 bulan) dengan HPHT tanggal 07-11-2020 dan melahirkan tanggal 27-08-2021 jam 07:48 wita secara normal dan spontan ditolong oleh bidan dengan berat badan lahir 2.100 gram dan jenis kelamin perempuan
7. Ibu mengatakan ada riwayat BBLR sebelumnya pada anak pertama
8. Tidak ada riwayat penyakit hipertensi, jantung, tyroid, diabetes, asma, TB, sifilis, hepatitis
9. Tidak ada riwayat alergi
10. Orang tua dapat bekerja sama dengan bidan dan dokter dalam perawatan bayinya
11. Ibu dan keluarga sangat senang dengan kelahiran bayinya

DATA OBJEKTIF

1. Keadaan umum bayi lemah
2. Kesadaran komposmentis
3. Tafsiran persalinan tanggal 14-08-2021
4. Berat badan 2.100 gram, PB : 45 cm, jenis kelamin : perempuan, lingk
kepala 29 cm, lingk dada: 29 cm, lingk perut: 27 cm dan lila: 9 cm
5. Tanda-tanda vital
 - a. Denyut jantung :129 x/i
 - b. Pernapasan : 45 x/i
 - c. Suhu : 36,5 C
6. Melakukan pemeriksaan fisik
 - a. Kepala
Simetris kiri dan kanan, tidak ada caput succedeneum
 - b. Mata
Konjungtiva merah muda dan sclera tidak ikterus
 - c. Mulut
Tidak ada kelainan pada bagian mulut dan langit-langit, terdapat banyak lendir
 - d. Leher
Tidak ada pembengkakan pada bagian leher
 - e. Dada dan perut
Tidak ada tarikan dada yang kuat dan tali pusat tampak basah

f. Punggung dan bokong

Tidak ada kelainan pada punggung dan bokong

g. Genitalia dan anus

Tidak ada kelainan pada genitalia dan terdapat lubang anus

h. Ekstremitas

Jumlah jari tangan dan kaki lengkap, tidak ada kelainan, refleks moro, graps dan babinski baik

i. Kulit

Integrasi kulit tampak tipis, lemak kulit kurang, tampak kemerahan dan terdapat lanugo

ASSESMENT (A)

Bayi usia 1 hari dengan BBLR, potensi terjadinya hipotermi, hipoglekimia, hiperbilirubinemia dan infeksi

PLANNING

Tanggal 27 Agustus 2021 Jam : 07.48 wita

1. Mencuci tangan dengan tehnik 6 langkah sebelum dan sesudah menyentuh bayi
Hasil : Petugas sudah mencuci tangan
2. Tali pusat bayi dipotong
Hasil : Tali pusat bayi telah dipotong
3. Mencegah kehilangan panas, menyiapkan tempat bersih, kering dan hangat
Hasil : Telah dilakukan

4. Bedong bayi menggunakan kain kering, hangat dan bersih

Hasil : Telah dilakukan

5. Merawat tali pusat bayi

Hasil : Telah dilakukan tali pusat belum puput, masih basah dan tampak bersih

6. Membersihkan jalan napas bayi menggunakan deele

Hasil : Telah dilakukan jalan napafas bayi sudah dibersihkan

7. Memberikan salep mata tetrasklin 1%

Hasil : Telah dilakukan pemberian salep mata pada bayi

8. Melakukan penyuntikan vitamin K pada paha kiri bayi dengan cara IM (Intra Muskular) dan memberikan imunisasi hepatitis B 1 jam setelah pemberian vitamin K

Hasil : Telah dilakukan

9. Menimbang berat badan bayi telah dilakukan

Hasil : 2.100 gram

10. Menganjurkan ayah dari bayi untuk mengadzankan di telinga kanan bayi dan iqomat ditelinga kiri bayi serta senantiasa mendoakan agar bayi di lindungi dan di jauhkan dari hal-hal yang tidak baik

Hasil : Telah dilakukan

11. Mengkaji tanda-tanda adanya infeksi

Hasil : Tidak ada tanda-tanda infeksi

12. Mengobservasi eliminasi bayi

Hasil : Bayi BAK satu kali dan BAB belum pernah sejak lahir

13. Mengganti popok bayi saat basah

Hasil : Bayi sudah memakai popok

14. Mempertahankan suhu badan bayi

Hasil : Bayi telah dimasukkan di dalam inkubator

15. Memberikan nutrisi pada bayi

Hasil : Bayi sudah menyusu pada ibunya

16. Menganjurkan kepada ibu untuk mengkonsumsi makanan bergizi

Hasil : Ibu bersedia melakukan apa yang dianjurkan

Hasil : Ibu merasa tenang dan senantiasa berdoa kepada Allah swt.

16. Melakukan Pendokumentasian

Hasil : Sudah melakukan pendokumentasian

**PENDOKUMENTASIAN ASUHAN KEBIDANAN BAYI BARU LAHIR
PADA BAYI NY”D” DENGAN BERAT BADAN LAHIR RENDAH**

DI RSUD SYEKH YUSUF GOWA

TANGGAL 28 AGUSTUS 2021

Masil Asuhan Kebidanan Tanggal

Nomor Register : 123xxxx

Tanggal Lahir : 27 Agustus 2021 Jam 07 .48 wita

Tanggal Pengkajian : 28 Agustus 2021 Jam 10. 30 wita

Nama Pengkajian : Nengsi

IDENTIFIKASI DATA DASAR

1. Identitas Bayi

Nama : By Ny”D”

Tanggal lahir : Agustus 2021

Anak ke : 3 (tiga)

Jenis Kelamin : Perempuan

2. Identitas Ibu/Ayah

Nama : Ny “D” /Tn “S”

Umur : 36 tahun/ 36 tahun

Nikah : 1x / ± 18 tahun

Suku : Makassar / Makassar

Agama : Islam / Islam

Pendidikan : SD / SD

Pekerjaan : IRT / Buruh Harian

Alamat : Bonto Baddo 14 14, Bontorambo

DATA SUBJEKTIF (S)

1. Ibu mengatakan bayinya kuat menetek/menghisap
2. Ibu memberikan ASI secara teratur, minimal 3 jam
3. Bayi masih dirawat di dalam inkubator

DATA OBJEKTIF (O)

1. Keadaan bayi : Sedang
2. Berat badan bayi : 2.100 gram
3. Tanda-tanda vital bayi
 - HR : 133 x/i (N = 120-160 x/i)
 - P : 48 x/i (N = 40-60 x/i)
 - S : 36,6 C x/i (N=36,5-37,5C)
4. Konjungtiva tampak merah muda
5. Kulit kemerahan dan tipis
6. Refleks menghisap dan menelan baik
7. Gerakan dada sesuai dengan pola napas bayi
8. Tali pusat dijepit, masih basah, tampak bersih dan tidak ada tanda infeksi

ASSESSMENT (A)

BCB/SMK/PBK/SPT, bayi lahir rendah, potensi terjadinya hipotermi, hipoglikemia, hiperbilirubinemia dan infeksi

PLANNING (P)

Tanggal 28-08-2021

Jam 10.30 wita

1. Mencuci tangan dengan 6 langkah sebelum dan sesudah menyentuh atau melakukan kontak dengan bayi

Hasil : Terlaksana

2. Menimbang berat badan bayi

Hasil : Berat badan bayi 2.100 gram

3. Mengajarkan kepada ibu untuk menjaga personal hygiene pada diri dan bayinya

Hasil : Ibu bersedia

4. Memberitahu ibu tentang tanda-tanda bahaya bayi baru lahir yang harus diwaspadai yaitu bayi tidak mau menyusu, kejang-kejang, lemah, bayi merintih, tali pusar kemerahan sampai dinding perut barbau atau bernanah, demam atau panas tinggi, mata bayi bernanah, diare, kulit dan mata bayi kuning

Hasil : Ibu mengerti

5. Mengajarkan ibu cara perawatan tali pusat yaitu dengan cara sebelum dan sesudah memegang bayi selalu mencuci tangan dengan sabun dibawah air mengalir, tidak memberikan apapun pada tali pusat bayi, rawat tali pusat terbuka dan kering, bila tali pusat kotor/basah cuci dengan air mengalir dan kemudian keringkan

Hasil : Ibu mengerti apa yang diajarkan

6. Menjelaskan pada ibu cara menyusui yang baik dan benar

Hasil : Ibu mengerti

7. Menganjurkan pada ibu untuk selalu memberikan ASI eksklusif pada bayinya selama 6 bulan dan mengkonsumsi sayur-sayuran hijau seperti daun katuk, jantung pisang dan kacang-kacangan agar produksi ASI lancar

Hasil : Ibu menyusui bayinya dengan ASI eksklusif

8. Menganjurkan ibu untuk menjaga kehangatan bayinya

Hasil : Ibu mengerti

9. Menganjurkan ibu dan keluarga agar senantiasa berdzikir memohon kepada Allah agar diberi keselamatan baik pada ibu maupun bayinya, karena hakikatnya kita sebagai manusia sudah sepatutnya selalu berdoa dan memohon ampun kepada Allah swt.

Hasil : Ibu mengerti dan bersedia melakukannya

10. Menganjurkan kepada ibu untuk mengkonsumsi makanan bergizi

Hasil : Ibu bersedia melakukan apa yang di anjurkan

11. Mendokumentasikan

Hasil : Terlaksana

**PENDOKUMENTASIAN ASUHAN KEBIDANAN BAYI BARU LAHIR
PADA BAYI NY “D” DENGAN BERAT BADAN LAHIR RENDAH**

DI RSUD SYEKH YUSUF GOWA

TANGGAL 29 AGUSTUS 2021

Asuhan Kebidanan Tanggal 29

Nomor register : 123xxx

Tanggal Lahir : 27 Agustus 2021 Jam : 07.48 wita

Tanggal pengkajian : 29 Agustus 2021 Jam : 13.50 wita

Nama Pengkaji : Nengsi

IDENTIFIKASI DATA DASAR

1. Identitas Bayi

Nama : By Ny “D”

Tanggal lahir : Agustus 2021

Anak ke : 3 (tiga)

Jenis Kelamin : Perempuan

2. Identifikasi Ibu/Ayah

Nama : Ny”D” /Tn”S”

Umur : 36 tahun /36 tahun

Nikah/Lamanya : 1x / ±18 tahun

Suku : Makassar / Makassar

Agama : Islam / Islam
 Pendidikan : SD / SD
 Pekerjaan : IRT / Buruh harian
 Alamat : Bonto baddo 14 14, Bontorambo

DATA SUBJEKTIF (S)

1. Ibu merasa senang dengan keadaan bayinya sekarang
2. Ibu mengatakan bayinya kuat menetek/menghisap
3. Ibu mengatakan ASI nya keluar dengan lancar
4. Ibu memberikan ASI secara teratur, minimal 3 jam
5. Ibu mengatakan bayinya sudah BAB 1x dan Bak 1x

DATA OBJEKTIF (O)

1. Keadaan bayi : Baik
2. Berat badan bayi : 2.100 gram
3. Tanda-tanda vital bayi
 HR : . 137 x/i (N=120-160 x/i)
 P : 50 x/i (N= 40-60 x/i)
 S : 36,5 °C (N=36,5-37,5 C)
4. Konjungtivah tampak merah mudah
5. kulit kemerahan dan tipis
6. Refleks menghisap dan menelan baik
7. Gerakan dada sesuai dengan pola napas bayi
8. Tali pusat dijepit

9. masih basah, tampak bersih dan tidak ada tanda infeksi

ASSESSMENT (A)

BCB/KMK/SPT/PBK, bayi berat lahir rendah, potensi terjadinya hipotermi, hipoglikimia, hiperbilirubinemia dan infeksi.

PLANNING (P)

Tanggal 29-08-2021

Jam : 13.50 wita

1. Mencuci tangan dengan 6 langkah dan sesudah menyentuh atau melakukan kontak dengan bayi
Hasil : Terlaksana
2. Menimbang berat bayi
Hasil : Berat badan bayi 2.100 gram
3. Mengajarkan kepada ibu untuk menjaga personal hygiene pada diri dan bayinya
Hasil : Ibu bersedia
4. Memberitahu ibu tentang tanda-tanda bahaya bayi baru lahir yang harus diwaspadai
Hasil : Ibu mengerti
5. Mengajarkan ibu cara perawatan tali pusat yang baik
Hasil : Ibu mengerti
6. Menjelaskan pada ibu cara menyusui yang baik dan benar
Hasil : Ibu mengerti
7. Mengajarkan pada ibu untuk menyusui bayinya secara on demand

Hasil : Ibu bersedia

8. Mengajukan pada ibu untuk menjaga kehangatan bayinya

Hasil : Ibu mengerti

9. Menjelaskan dan mengajarkan pada ibu tentang perawatan metode kangguru yang bertujuan agar bayi tetap hangat, lebih cepat menaikkan berat badan bayi, lebih memfasilitasi ibu dalam memberikan ASI, serta ibu dan bayi lebih dekat dan merasa aman dan nyaman.

Hasil : Ibu mengerti dan bersedia

10. Mengajukan ibu dan keluarga untuk senantiasa selalu mengingat Allah swt. berdoa dan berdzikir untuk kesehatan dan keselamatan ibu maupun bayinya serta bertawakkal kepada Allah swt.

Hasil : Ibu mengerti dan bersedia melakukannya

11. Mendokumentasikan

Hasil : Terlaksana

**PENDOKUMENTASIAN ASUHAN KEBIDANAN BAYI BARU LAHIR
PADA BY NY “D” DENGAN BERAT BADAN LAHIR RENDAH**

DI RUMAH KABUPATEN GOWA

TANGGAL 02 SEPTEMBER 2021

Tanggal Pengkajian : 02 September 2021 Jam : 11 .00 wita

Nama Pengkaji : Nengsi

IDENTIFIKASI DATA DASAR

1. Identitas Bayi

Nama : By “D”

Tanggal Lahir : September 2021

Anak ke : 3 (tiga)

Jenis Kelamin : Perempuan

2. Identitas Ibu/Ayah

Nama : Ny”D” /Tn”S”

Umur : 36 Tahun / 36 tahun

Nikah/ lamanya : 1x / ± 18 tahun

Suku : Makassar / Makassar

Agama : Islam / Islam

Pendidikan : SD / SD

Pekerjaan : IRT / Buruh harian

Alamat : Bonto baddo1414, Bontorambo

DATA SUBJEKTIF (S)

1. Ibu sangat senang karena sudah pulang dari RSUD Syek Yusuf Gowa dan dapat merawat bayinya di rumah
2. Keadaan bayi semakin baik dan bayi menghisap dengan kuat
3. Bayi BAK 2x dan BAB 1x
4. Ibu mengatakan ASI nya keluar dengan lancar
5. Bayi selalu diberi ASI secara eksklusif

DATA OBJEKTIF (O)

1. Keadaan umum bayi baik
2. Berat badan bayi semakin bertambah menjadi 2.200 gram
3. Tanda-tanda vital
 - a. Denyut jantung : 140 x/i
 - b. Pernapasan : 48 x/i
 - c. Suhu : 37,0 °C
4. Konjungtiva tampak merah mudah
5. Kulit tampak kemerahan
6. Refleks menghisap dan menelan sudah baik
7. Gerakan dada sesuai dengan pola nafas bayi
8. Tali pusat di jepit, sudah puput, tampak bersih, tidak ada tanda infeksi
9. Bayi dirawat di rumah

ASSESSMENT (A)

Bayi Ny”D” umur 7 hari Dengan BBLR

PLANNING (P)

Tanggal 02 September 2021

Jam : 11.05 wita

1. Mencuci tangan dengan 6 langka sebelum dan sesudah menyentuh bayi
Hasil : Telah dilakukan
2. Memberikan penjelasan pada ibu tentang pentingnya pemberian ASI secara on demand dan cara menyusui yang baik dan benar
Hasil : Ibu mengerti penjelasan yang diberikan tentang pemberian ASI yang baik dan benar
3. Mengajarkan ibu untuk selalu menjaga personal hygiene diri dan bayinya
Hasil : Ibu mau melakukan anjuran yang diberikan
4. Menimbang dan memantau berat badan bayi
Hasil : Berat badan bayi 2.200 gram
5. Mengajarkan ibu untuk selalu mempertahankan suhu tubuh bayi dengan membendong bayi
Hasil : Bayi telah dibendong
6. Mengajarkan ibu untuk mengganti pakaian dan popok bayi jika BAB/BAK atau basah dan lembab
Hasil : Ibu telah melaksanakan anjuran yang diberikan
7. Mengajarkan kepada ibu untuk mengkonsumsi makanan yang bergizi seperti sayur-sayuran, buah-buahan

Hasil : Ibu bersedia melakukan apa yang di anjurkan

8. Menganjurkan kepada ibu agar selalu memberikan nutrisi pada bayinya

Hasil : Bayi sudah diberi ASI dan menghisap dengan kuat pada ibunya

9. Menganjurkan kepada ibu untuk selalu memberikan ASI eksklusif pada bayinya

Hasil : Ibu bersedia memberikan ASI pada bayinya

10. Memberitahu pada ibu agar tidak memberikan makanan tambahan pada bayinya sampai umur 6 bulan

Hasil : Ibu Mengerti anjuran yang diberikan dan ibu tidak memberikan makanan tambahan pada bayinya

11. Memberikan support kepada ibu serta menganjurkan ibu untuk selalu berdoa dan berdzikir

Hasil : Ibu merasa tenang dan senantiasa berdoa kepada Allah swt.

12. Menganjurkan orang tua bayi untuk selalu mendoakan bayinya supaya menjadi anak yang soleha dan berbakti kepada kedua orang tua dengan membaca Q.S. As-Saffat/37:100

UNIVERSITAS ISLAM NEGERI
ALAUDDIN
M A K A S S A R

Terjemahan :

“Ya Tuhanku, anugrahanlah kepadaku (seorang anak) yang termasuk orang-orang yang saleh”(Kementrian Agama RI, 2014)

Hasil : Ibu bersedia melakukannya.

13. Mendokumentasikan

Hasil : Terlaksana

**PENDOKUMENTASIAN ASUHAN KEBIDANAN BAYI BARU LAHIR
PADA BAYI NY”D” DENGAN BERAT BADAN LAHIR RENDAH**

DI RUMAH KABUPATEN GOWA

TANGGAL 23 SEPTMBER 2021

Tanggal Pengkajian : 23 September 2021 Jam 09. 15 wita

Nama Pengkaji : Nengsi

IDENTIFIKASI DATA DASAR

1. Identitas Bayi

Nama : By “D”

Tanggal Lahir : Agustus 2021

Anak ke : 3 (tiga)

Jenis kelamin : Perempuan

2. Identitas ibu/Ayah

Nama : Ny “D”/Tn”S”

Umur : 36 tahun/36 tahun

Nikah/lamanya : 1x / ± 18 tahun

Suku : Makassar / Makassar

Agama : Islam / Islam

Pendidikan : SD / SD

Pekerjaan : IRT / Buruh harian

Alamat : Bonto baddo 1414, Bontorombo

DATA SUBJEKTIF (S)

1. Keadaan bayi semakin baik dan bayi menghisap dengan kuat puting susu dan bayi menelan dengan baik
2. Bayi BAB 1x dan BAK 3x
3. Bayi selalu diberi ASI secara eksklusif
4. Bayi sudah dirawat di rumah

DATA OBJEKTIF (O)

1. Keadaan umum bayi baik
2. Berat badan semakin bertambah menjadi 2.550 gram
3. Tanda-tanda vital
 - a. Denyut jantung : 146 x/i
 - b. Pernapasan : 48 x/i
 - c. Suhu : 36,5 °C
4. Konjungtiva tampak merah mudah
5. Kulit tampak kemerahan
6. Refleks menghisap dan menelan semakin baik
7. Gerakan dada sesuai dengan pola nafas bayi
8. Tali pusat sudah puput, tampak bersih, tidak ada tanda infeksi
9. Bayi dirawat di rumah

ASSESSMENT (A)

Bayi "D" umur 28 hari

PLANNING (P)

Tanggal 23 September 2021

Jam : 09.15 wita

1. Mencuci tangan dengan 6 langkah sebelum dan sesudah kontak dengan bayi

Hasil : Terlaksana

2. Memberikan penjelasan pada ibu tentang pentingnya pemberian ASI secara on demand dan cara menyusui yang benar

Hasil : Ibu mengerti penjelasan yang diberikan tentang pemberian ASI yang baik dan benar

3. Menganjurkan ibu untuk selalu menjaga personal hygiene diri dan bayinya

Hasil : Ibu mau melakukan anjuran yang diberikan

4. Mengingatkan ibu untuk mencuci tangan sebelum dan sesudah menyentuh bayinya

Hasil : Ibu selalu ingat anjuran yang diberikan

5. Menimbang dan memantau berat badan bayi

Hasil : Berat badan bayi 2550 gram

6. Menganjurkan ibu untuk selalu mempertahankan suhu tubuh bayi dengan membendong bayi

Hasil : Bayi telah dibendong

7. Memberitahu kepada ibu agar selalu memberikan ASI eksklusif pada bayinya

Hasil : Ibu masih selalu memberikan ASI eksklusif kepada bayinya

8. Menganjurkan ibu untuk mengganti pakaian dan popok bayi jika BAB/BAK atau jika lembab dan basah

Hasil : Ibu telah melaksanakan anjuran yang diberikan

9. Menganjurkan ibu untuk membawa bayinya melakukan imunisasi karena berat badan bayinya sudah normal

Hasil : Ibu mau melakukan anjuran yang diberikan

10. Memberikan nasihat kepada ibu, jika ingin menyusui bayinya secara sempurna yaitu berdasarkan perintah Allah swt. Q.S. Al-Baqarah/2:233

﴿ وَالْوَالِدَاتُ يُرْضِعْنَ أَوْلَادَهُنَّ حَوْلَيْنِ كَامِلَيْنِ لِمَنْ أَرَادَ أَنْ يُنْمِ الرِّضَاعَةَ
 وَعَلَى الْمَوْلُودِ لَهُ رِزْقُهُنَّ وَكِسْوَتُهُنَّ بِالْمَعْرُوفِ لَا تُكَلَّفُ نَفْسٌ إِلَّا وُسْعَهَا لَا
 تُضَارَّ وَالِدَةٌ بَوْلِدِهَا وَلَا مَوْلُودٌ لَهُ بِوَالِدِهِ وَعَلَى الْوَارِثِ مِثْلُ ذَلِكَ فَإِنْ
 أَرَادَا فِصَالًا عَنْ تَرَاضٍ مِّنْهُمَا وَتَشَاوُرٍ فَلَا جُنَاحَ عَلَيْهِمَا وَإِنْ أَرَدْتُمْ أَنْ
 تَسْتَرْضِعُوا أَوْلَادَكُمْ فَلَا جُنَاحَ عَلَيْكُمْ إِذَا سَلَّمْتُمْ مَا آتَيْتُم بِالْمَعْرُوفِ وَاتَّقُوا
 اللَّهَ وَاعْلَمُوا أَنَّ اللَّهَ بِمَا تَعْمَلُونَ بَصِيرٌ ﴾

Terjemahan:

“ Dan ibu-ibu hendaklah menyusui anak-anaknya selama 2 tahun penuh, bagi yang ingin menyusui secara sempurna. Dan kewajiban ayah menanggung nafkah dan pakaian mereka dengan cara yang patut. Seseorang tidak dibebani oleh dari kesanggupannya. jaganlah seseorang ibu menderita karena anaknya dan jangan pula seorang ayah menderita karena anaknya. Ahli warispun berkewajiban seperti itu pula, apabila keduanya ingin menyapih dengan persetujuan dan permusyawaratan antara keduanya dan jika kamu ingin menyusahkan anakmu kepada orang lain, maka tidak ada dosa bagimu memberikan pembayaran dengan cara yang patut. Bertawakalah kepada Allah dan ketahuila bahwa Allah maha melihat apa yang kamu kerjakan.” (Kementrian Agama RI, 2014:37)

Hasil : Ibu mengerti dan bersedia

11. Menganjurkan ibu dan keluarga agar senantiasa berdzikir memohon kepada Allah agar diberi kelamatan baik pada ibu maupun bayinya, karena hakikatnya kita sebagai manusia sudah sepatutnya selalu berdoa kepada Allah dan memohon ampun kepada Allah swt.

Hasil : Ibu mengerti dan bersedia melakukannya



**PENDOKUMENTASIAN ASUHAN KEBIDANAN BAYI BAR LAHIR
PADA BAYI NY”D” DENGAN BERAT BADAN LAHIR RENDAH
DI RSUD SYEKH YUSUF GOWA
TANGGAL 30 SEPTEMBER 2021**

Hasil Asuhan Kebidanan

Tanggal Pengkajian : 30 September 2021 Jam : 17 .00 wita

Nama Pengkaji : Nengsi

IDENTIFIKASI DATA DASAR

2. Identitas Bayi

Nama : By”D”

Tanggal Lahir : 27 Agustus 2021

Anak Ke : 3 (tiga)

Jenis Kelamin : Perempuan

3. Identitas Ibu/Ayah

Nama : Ny “D” / Tn”S”

Umur : 36 tahun / 36 tahun

Nika / Lamanya : 1x / ± 18 tahun

Suku : Makassar / Makassar

Agama : Islam / Islam

Pendidikan : SD / SD

Pekerjaan : IRT / Buruh Harian

Alamat : Bonto baddo 1414, Bontorambo

DATA SUBJEKTIF (S)

1. Keadaan bayi semakin membaik dan bayi menghisap dengan kuat dan bayi menelan dengan baik
2. Bayi banyak tidur
3. Bayi selalu diberi ASI secara eksklusif
4. Bayi sudah dirawat di rumah

DATA OBJEKTIF (O)

1. Keadaan umum bayi baik
2. Berat badan bayi semakin bertambah menjadi 2900 gram
3. Tanda-tanda vital
 - a. Denyut Jantung : 130 x/i
 - b. Pernapasan : 45 x/i
 - c. Suhu : 36,8 °C
4. Konjungtiva tampak merah mudah
5. Kulit tampak kemerahan
6. Refles menghisap dan menelan semakin baik
7. Gerakan dada sesuai dengan pola nafas bayi
8. Tali pusat sudah puput, tampak bersih dan tidak ada tanda infeksi
9. Bayi dirawat di rumah
10. Bayi sudah di imunisasi pada hari jumat tanggal 24 September 2021 di puskesmas samata

ASSESSMENT (A)

Bayi "D" umur 35 hari

PLANNING (P)

Tanggal 30 September 2021

Jam :17.00 wita

1. Memberikan penjelasan pada ibu tentang pentingnya pemberian ASI secara on demand dan cara menyusui yang benar

Hasil : Ibu mengerti penjelasan yang diberikan tentang pemberian ASI yang baik dan benar

4. Menjaga ibu unruk selalu menjaga personal hygiene diri dan bayinya

Hasil : Ibu mau melakukan anjuran yang diberikan

5. Mengingatkan ibu untuk mencuci tangan sebelum dan sesudah menyentuh bayinya

Hasil : Ibu selalu ingat anjuran yang diberikan

6. Menimbang dan memantau berat badan bayi

Hasil : Berat badan bayi 2900 gram

7. Menganjurkan ibu untuk selalu mempertahankan suhu tubuh bayi dengan membendong bayi

Hasil : Bayi telah dibendong

8. Memberitahu ibu agar selalu memberikan ASI eksklusif pada bayinya

Hasil : Ibu masih selalu memberikan ASI eksklusif pada bayinya.

9. Menganjurkan ibu untuk mengganti pakaian dan popok bayi jika BAB/BAK atau jika lembab dan basah

Hasil : Ibu telah melaksanakan anjuran yang diberikan

10. Menganjurkan ibu untuk membawa bayinya melakukan imunisasi ditempat pelayanan kesehatan terdekat

Hasil : Bayi ibu sudah diimunisasi pada tanggal 24 September 2021 di puskesmas samata

11. Memberikan Support kepada ibu serta menganjurkan ibu untuk selalu berdoa dan berdzikir

Hasil : Ibu merasa tenang dan senantiasa berdoa kepada Allah swt.



Tabel 3.2 Matriks Kunjungan Pasien

Jadwal kunjungan	Nutrisi	TTV	BB
27 Agustus 2021	Asi Perah	HR : 129 x/i P : 45 x/i S : 36,5 °C	2100 gram
28 Agustus 2021	Asi <i>On Demand</i>	HR : 133 x/i P : 48 x/i S : 36,6 °C	2100 gram
29 Agustus 2021	Asi <i>On Demand</i>	HR : 137 x/i P : 50 x/i S : 36,5 °C	2100 gram
02 September 2021	Asi <i>On Demand</i>	HR : 140 x/i P : 48 x/i S : 37,0 °C	2200 gram
23 September 2021	Asi <i>On Demand</i>	HR : 146 x/i P : 48 x/i S : 36,5 °C	2550 gram
30 September 2021	Asi <i>On Demand</i>	HR : 140 x/i P : 45 x/i S : 36,8 °C	2900 gram
Sumber:	Data		Primer,2021.

BAB IV

PEMBAHASAN

Bab ini akan menguraikan pembahasan manajemen asuhan kebidanan yang dilakukan di RSUD Syekh Yusuf Kabupaten Gowa selama 3 hari asuhan di ruangan perinatologi dan dilanjutkan dengan kunjungan rumah selama 3 kali kunjungan di rumah pasien Ny”D” Kabupaten Gowa. Penulis akan menguraikan berdasarkan 7 langkah varney dan SOAP, bab ini penulis akan membandingkan antara tinjauan kasus pada bayi Ny”D” dengan berat badan lahir rendah di RSUD Syekh Yusuf Kab. Gowa dengan teori tentang penanganan berat badan lahir rendah.

Pembahasan ini penulis akan membahas berdasarkan pendekatan manajemen asuhan kebidanan dengan 7 langkah varney yaitu dengan identifikasi data dasar, identifikasi diagnosa/masalah aktual, identifikasi diagnosa/masalah potensial, melaksanakan tindakan segera/kolaborasi, merencanakan tindakan asuhan kebidanan, melaksanakan tindakan asuhan kebidanan dan mengevaluasi asuhan kebidanan.

A. Langkah I : Identifikasi Data Dasar

Identifikasi data dasar merupakan proses manajemen asuhan kebidanan yang ditujukan untuk pengumpulan informasi baik secara fisik, psikososial maupun spritual. Informasi yang diperoleh mengenai data-data tersebut penulis dapatkan dengan mengadakan wawancara langsung dari pasien dan keluarganya serta sebagian bersumber dari pemeriksaan fisik

yang dimulai dari kepala sampai ke kaki dan pemeriksaan penunjang (Sulfanti,dkk., 2020).

Tahap ini dilakukan identifikasi data dasar (pengkajian) yang merupakan langkah pertama yang dilakukan untuk mengumpulkan data semua informasi yang akurat dan lengkap dari semua sumber yang berkaitan dengan kondisi pasien mengenai By Ny”D”, baik orang tua maupun bidan dan dokter yang ada diruangan dapat memberikan informasi secara terbuka sehingga memudahkan untuk memperoleh data yang diinginkan sesuai dengan permasalahan yang diangkat. Data yang diambil dari studi kasus By Ny”D” dengan Bayi Berat Badan Lahir Rendah selama bayi dirawat di RSUD (Rumah Sakit Umum Daerah) Syekh Yusuf Kab. Gowa sampai dilakukan kunjungan rumah pasien meliputi :

HPHT tanggal 07-11-2021, tafsiran persalinan tanggal 14-08-2021, anak ketiga dan tidak pernah keguguran, selama hamil telah memeriksakan kehamilannya sebanyak 6 kali kunjungan di puskesmas samata, telah mendapatkan imunisasi TT (Tetanus Texoid) sebanyak 2 kali, HB ibu 11,4 gr/dl, LILA ibu 2,35 cm, IMT ibu 23,4, ibu mengkonsumsi tablet FE, tidak ada riwayat penyakit hipertensi, jantung, tyroid, alergi, autoimun, diabetes, asma, TB, hepatitis B, jiwa, sifilis, tidak ada riwayat penyakit menular seksual seperti HIV/AIDS, terdapat riwayat lahir BBLR sebelumnya, usia ibu pada saat melahirkan yaitu 36 tahun, umur kehamilan pada saat ibu melahirkan yaitu gestasi 41 minggu 6 hari,

presentasi belakang kepala dengan berat badan lahir 2.100 gram, jenis kelamin perempuan, bayi lahir pada tanggal 27 Agustus 2021, jam 07:48 wita. Berdasarkan data tersebut, kasus ini sejalan dengan teori, dimana usia ibu pada saat hamil yaitu 36 tahun dan ada riwayat BBLR sebelumnya sehingga dapat mempengaruhi terjadinya BBLR (Berat Badan Lahir Rendah).

Umur 1 hari, bayi dirawat di inkubator. Keadaan umum bayi lemah, berat badan 2.100 gram, panjang badan 45 cm, refleks menghisap dan menelan lemah, tanda-tanda vital : Denyut jantung 129 x/i, pernapasan bayi 45 x/i, suhu bayi : 36,5 °C, tarikan dada sesuai dengan pola nafas, keadaan tali pusat masih basah, tampak bersih dan tidak ada tanda-tanda infeksi, tidak ada kelainan pada genitalia, jumlah jari tangan dan kaki lengkap, jumlah jari tangan dan kaki lengkap, gerakan tangan dan kaki baik. Integrasi kulit tampak tipis, lemak kulit kurang, tampak kemerahan, dan terdapat lanugo. Bayi diberi ASI yang diperah dengan memakai sendok. Berdasarkan data tersebut, kasus ini sejalan dengan teori, dimana sebagian besar bayi yang BBLR menghisap dan menelan dengan lemah disebabkan belum sempurnanya sistem saraf pada bayi berat lahir rendah.

Umur 2 hari, bayi masih dirawat di inkubator. Keadaan umum bayi sedang, berat badan 2.100 gram, refleks menghisap baik, tanda-tanda vital: denyut jantung 133 x/i, pernapasan 48 x/i, Suhu 36,6 °C, gerakan dada sesuai dengan pola nafas, integrasi kulit tampak tipis, lemak kulit kurang, tampak kemerahan, terdapat lanugo, tali pusat masih basah, tampak bersih,

tidak ada tanda-tanda infeksi, bayi diberi ASI eksklusif oleh ibunya dan refleks menghisap dan menelan baik.

Umur 3 hari, bayi masih dirawat inkubator keadaan umum bayi baik, bayi menyusu dengan teratur dan sudah menghisap puting susu ibunya, berat badan 2.100 gram, tanda-tanda vital: denyut jantung 137 x/i, pernapasan 50 x/i, suhu 36,5 C, integritas kulit tampak tipis, tampak kemerahan dan sedikit lemak, gerakan dada sesuai dengan pola nafas bayi, dan bayi di beri ASI eksklusif oleh ibunya.

Kunjungan pertama umur 7 hari bayi sudah dirawat di rumah, keadaan umum bayi tambah baik, bayi menghisap dengan kuat dan menelan dengan baik, bayi banyak tidur, tanda-tanda vital: denyut jantung 140 x/i, pernapasan 48 x/i, suhu 37,0 °C, berat badan 2.200 gram, panjang badan 45 cm, gerakan dada sesuai dengan pola nafas, tali pusat sudah puput, tampak bersih, tidak ada tanda infeksi, refleks menghisap dan menelan baik.

Kunjungan kedua umur 28 hari keadaan umum bayi baik, bayi menghisap dengan kuat dan menelan dengan baik, bayi banyak tidur, bayi selalu diberi ASI eksklusif oleh ibunya, berat badan 2.550 gram, tanda-tanda vital: denyut jantung 146 x/i, pernapasan 48 x/i, suhu 36,5°C, refleks menghisap dan menelan semakin baik, kulit tampak kemerahan, gerakan dada sesuai pola napas, tali pusat sudah puput, tampak bersih, tidak ada tanda-tanda infeksi, bayi diberi ASI eksklusif oleh ibunya.

Kunjungan ketiga umur 35 hari keadaan umum bayi baik, bayi menghisap dengan kuat dan menelan dengan baik, bayi banyak tidur, bayi selalu diberi ASI eksklusif oleh ibunya, berat badan bayi bertambah menjadi 2900 gram, tanda-tanda vital HR: 140 x/i, Pernapasan 45 x/i, Suhu 36,8 °C, Pemeriksaan Antropometrinya yaitu BB 2900 gram, PB 52 cm, LK 35 cm, LD 36 cm, lila 11 cm, bayi sudah di imunisasi di puskesmas samata pada tanggal 24 september 2021, refleks menghisap dan menelan baik, tidak ada tanda-tanda infeksi, menjaga kehangatan bayi dan kebersihan bayi,

Berdasarkan tinjauan teoritis, etiologi yang mempengaruhi kejadian BBLR yaitu: Faktor ibu : Gizi pada saat hamil yang kurang, Usia ibu <20 tahun atau >35 tahun, penyakit menahun ibu seperti hipertensi, jantung, gangguan pembuluh darah. Faktor kehamilan: hamil dengan hidramnion, hamil ganda, pendarahan antepartum, komplikasi kehamilan yaitu: PE (Preeklamsia) atau E (Eklamsia) dan KPD (Ketuban Pecah Dini). Faktor janin yaitu cacat bawaan, infeksi dalam rahim (Sinta B, dkk., 2019). Sedangkan pada kasus ini peneliti mengidentifikasi faktor BBLR (Berat Badan Lahir Rendah) yaitu umur ibu 36 tahun dengan jarak anak ke dua dan ketiga itu beda 10 tahun dan sebelumnya ibu mempunyai riwayat BBLR pada anak pertama.

Berat Badan Lahir Rendah (BBLR) merupakan bayi yang lahir dengan memiliki berat badan lahir kurang dari 2.500 gram (Juwita dan Priskusanti, 2020 : 2). Berat Badan Lahir Rendah (BBLR) adalah bayi

dengan berat lahir kurang dari 2.500 gram tanpa memandang gestasi (Noorbaya, dkk., 2021).

Berdasarkan tinjauan teoritis dan studi kasus pada By Ny”D” dengan bayi Berat Badan Lahir Rendah (BBLR) ditemukan banyak persamaan dengan tinjauan teoritis dan studi kasus sehingga tidak terjadi perbedaan yang menyebabkan By Ny”D” dengan bayi berat badan lahir rendah.

Pemberian dukungan maupun anjuran kepada keluarga untuk senantiasa selalu mengingat Allah swt, berdoa dan berdzikir untuk kesehatan dan keselamatan ibu maupun bayi serta senantiasa bertawakkal kepada Allah swt.

B. Langkah II : Merumuskan diagnosa atau masalah aktual

Pada langkah ini dilakukan dengan mengidentifikasi data secara benar terhadap diagnosa atau masalah kebutuhan pasien. Data dasar yang sudah dikumpulkan diinterpretasikan sehingga ditentungkan masalah atau diagnosa atau masalah yang spesifik. Kata masalah dan diagnosa keduanya digunakan karena beberapa masalah tidak dapat diselesaikan seperti diagnosa, namun membutuhkan penanganan yang dituangkan ke dalam sebuah rencana asuhan terhadap pasien. Selain itu, sudah terpikirkan perencanaan yang dibutuhkan terhadap masalah (Sulfanti, dkk., 2020).

Berdasarkan data yang diperoleh diagnosa atau masalah aktual pada By Ny”D” ialah BCB, KMK, PBK, Bayi Berat Badan Lahir Rendah (BBLR). Bayi dengan berat badan 2.100 gram dengan konsep teori bahwa

bayi berat lahir rendah adalah bayi yang lahir dengan berat badan 1.500-2.500 gram, maka hal ini sesuai dengan data yang ada yang menandakan bayi tersebut adalah Bayi Berat Badan Lahir Rendah (BBLR) (Maternity, D.dkk, 2018). Umur 1 hari sampai 3 hari berat badan bayi yaitu 2.100 gram, umur 7 hari berat badan bayi bertambah menjadi 2.200 gram, umur 28 hari berat badan bayi semakin meningkat yaitu 2.550 gram dan umur 35 hari berat badan bayi semakin bertambah yaitu 2900 gram.

Bayi lahir normal, presentsae belakang kepala, masa gestasi 41 minggu 6 hari yaitu BCB, KMK, PBK, SPT dengan konsep teori bahwa Neonatus Cukup Bulan (NCB) ialah bayi yang lahir dengan usia kehamilan diatas 37 minggu dan Kecil Masa Kehamilan (KMK) adalah bayi lahir dengan berat badan kurang dari berat badan seharusnya untuk masa gestasi itu, maka hal ini sesuai data yang ada yaitu dari tanggal HPHT ibu/pasien 07-11-2020 sampai pasien melahirkan yaitu pada tanggal 27-08-2021 masa gestasinya adalah 41 minggu 6 hari dimana berada antara 39 sampai 41 minggu dan di tunjang dengan pemeriksaan ballard score yang menandakan bayi tersebut adalah neonatus cukup bulan dan kecil masa kehamilan. Menurut teori bayi yang lahir dengan umur kehamilan diatas 37 minggu dengan berat badan kurang dari 2.500 gram adalah BBLR (Maternity,D.dkk,2018). Sedangkan studi kasus By Ny"D" memiliki BBLR yaitu 2.100 gram, dimana Berat Badan Lahir Rendah (BBLR) adalah bayi yang memiliki berat badan kurang dari 2.500 gram. Sehingga pada kasus ini ditegaskan diagnosa berat badan lahir kurang dari

2.500 gram. Sehingga pada kasus ini ditegaskan diagnosa Berat Badan Lahir Rendah (BBLR) dengan demikian tidak terdapat kesenjangan antara teori dan data yang diperoleh.

Dalam hal ini, perlu dilakukan pendekatan yang baik pada keluarga untuk selalu meyakinkan bahwa disetiap kesulitan yang diberikan oleh Allah swt. Pasti akan selalu ada kemudahan dan hikmah dibalik itu semua, mengurangi kegelisahan dengan selalu bersabar, berdzikir, berwudhu, membaca Al-qur'an, bersyukur dan senantiasa berdoa kepada Allah swt.

C. Langkah III : Merumuskan Diagnosa/Masalah Potensial

Berdasarkan tinjauan pustaka manajemen kebidanan adalah mengidentifikasi adanya masalah potensial yaitu mengantisipasi segala sesuatu yang mungkin terjadi. Pada langkah ini, kita mengidentifikasi masalah atau diagnosis potensial lain berdasarkan rangkaian diagnosis dan masalah yang sudah teridentifikasi, berdasarkan temuan tersebut, bidan harus siap apabila di diagnosis potensial lain berdasarkan rangkaian diagnosis dan masalah yang sudah teridentifikasi, berdasarkan temuan tersebut, bidan harus siap apabila di diagnosa masalah tersebut benar-benar terjadi. Konsep dasar Berat Badan Lahir Rendah yang dilakukan di RSUD (Rumah Sakit Umum Daerah) Syekh Yusuf Kab. Gowa selama 3 hari kunjungan perlu diantisipasi terjadinya hipotermi, dimana hipotermi terjadi karena hanya sedikit lemak tubuh dan pengaturan suhu tubuh pada bayi baru lahir belum matang.

Potensi terjadinya hipoglekemia dimana hipoglekemia terjadi karena sedikitnya energi pada bayi sehingga Berat Badan Lahir Rendah (BBLR) membutuhkan ASI secepatnya mungkin setelah lahir. Potensi terjadinya hiperbilirubinemia dapat terjadi karena fungsi hati belum matang. Potensi terjadinya infeksi diangkat menjadi masalah potensial karena adanya data yang menunjang munculnya diagnosa tersebut yaitu dari bayi sendiri dimana permukaan kulit bayi masih tipis sehingga mudah kehilangan panas baik melalui konduksi, konveksi, evaporasi dan radiasi, serta ditunjang dengan fasilitas yang ada diruangan bayi yang belum memadai (Maternity,D. dkk,2018)

Adapun masalah potensial yang harus diantisipasi pada saat kunjungan dirumah yaitu: potensi terjadinya hipotermi, dimana pada saat dirumah kita mengantisipasi terjadinya hipotermi, hipotermi ini dapat terjadi karena hanya sedikit lemak tubuh dan pengaruh suhu tubuh pada bayi belum matang serta kehilangan panas disebabkan oleh permukaan tubuh bayi yang kurang relatif lebih luas, potensi terjadinya hipoglikemia, hipoglekemia dapat terjadi karena sedikitnya simpanan energi pada bayi sehingga bayi harus diberikan ASI secepatnya mungkin, potensial terjadinya infeksi, bayi rentan terkena infeksi baik di Rumah Sakit (RS) maupun di rumah terutama pada bayi BBLR (Berat Badan Lahir Rendah), oleh karena itu perlu diantisipasi terjadinya infeksi.

Bayi rentan terhadap infeksi berbagai penyakit infeksi yang disebabkan oleh beberapa faktor, seperti riwayat kehamilan ibu dengan

komplikasi riwayat kelahiran (persalinan lama dan persalian dengan tindakan) serta riwayat bayi baru lahir (trauma lahir dan prematur), penyakit infeksi terutama pada bayi dengan BBLR dapat menyebar dengan cepat dan menimbulkan angka kematian yang tinggi.

Dalam hal ini, melakukan pendekatan kepada ibu dan menasehati bahwa Allah swt, tidak akan memberikan cobaan atau kesulitan diluar dari batas kemampuan, dan senantiasa berprasangka baik, berdoa dan bertawakkal kepada Allah swt, agar bayi segera membaik, ibu dapat menggendong dan mengasuh bayinya.

D. Langkah IV: Identifikasi perlunya Tindakan Segera dan Kolaborasi

Perlunya tindakan segera dan kolaborasi dilakukan jika pasien mengalami penyakit atau keluhan yang mengancam maka dilakukan segera atau kolaborasi dengan tenaga kesehatan lainnya untuk menangani kasus BBLR (Berat Badan Lahir Rendah). Tidak ada yang memberikan indikasi adanya tindakan segera dimana harus menyelamatkan jiwa pasien, berupa kolaborasi dengan kesehatan yang lebih profesional sesuai dengan keadaan pasien ataupun konsultasi dengan dokter.

Menurut teori tindakan segera/kolaborasi, jika dalam keadaan tertentu terjadi kejadian hipotermi, hipoglikimia, hiperbilirubinemia, maka perlu dilakukan tindakan segera/kolaborasi karena kondisi bayi tidak memerlukan tindakan tersebut.

Pemantauan ini tidak dilakukan tindakan segera/kolaborasi karena kondisi bayi tidak memerlukan tindakan tersebut namun harus dilakukan pemantauan dirumah seperti mengobservasi tanda-tanda vital bayi, menimbang berat badan bayi dan menganjurkan ibu untuk menyusui secara on demand. Namun jika keadaan bayi terjadi seperti hipotermi, hipoglekimia, hiperbilirubinemia dan infeksi maka perlu dilakukan tindakan segera/kolaborasi dengan dokter sehingga dapat terlihat adanya kesesuaian antara pelaksanaan tindakan dengan yang seharusnya menurut teori yang ada.

Dalam hal ini, menganjurkan ibu dan keluarga agar senantiasa berdzikir, memohon kepada Allah agar diberi keselamatan baik pada ibu maupun bayi, karena hakikatnya kita sebagaimana manusia sudah sepatutnya selalu berdoa dan memohon ampunan kepada Allah swt.

Mengindetifikasi perlunya tindakan segera oleh bidan atau dokter untuk dikonsultasikan atau ditangani bersama dengan anggota tim kesehatan lain sesuai dengan kondisi pasien. Pada kasus By Ny” D” dengan berat badan lahir rendah (BBLR) Penulis melakukan kolaborasi dengan dokter untuk memasukan bayi ke dalam inkubator dan pemberian ASI serta melakukan pemamntauan penimbangan berat badan bayi.

E. Langkah V: Rencana Asuhan Tindakan Kebidanan

Manajemen asuhan kebidanan suatu rencana tindakan yang komprehensif dilakukan termasuk atas indikasi apa yang timbul berdasarkan kondisi pasien, rencana tindakan harus disetujui pasien dan semua tindakan yang diambil harus berdasarkan rasional yang relevan dan diakui kebenarannya. Dalam membuat perencanaan ini ditemukan tujuan dan kriteria yang akan dicapai dalam menerapkan asuhan kebidanan pada By Ny”D” dengan bayi Berat Badan Lahir Rendah (BBLR), Bayi Cukup Bulan (BCB), Kecil Masa Kehamilan (KMK), Spontan (SPT), Presentase Belakang Kepala (PBK), ini tidak berbeda dengan teori dimana rencana asuhan kebidanan dikembangkan berdasar pada intervensi dan rasional sesuai dengan masalah aktual dan potensial pada bayi dengan Berat Badan Lahir Rendah (BBLR), Bayi Cukup Bulan (BCB), Kecil Masa Kehamilan (KMK), Spontan (SPT), Presentase Belakang Kepala (PBK).

Pada kasus By Ny”D” penulis merencanakan asuhan kebidanan berdasarkan diagnosa/masalah aktual dan potensial yang dilakukan di Rumah Sakit Umum Daerah (RSUD) Syekh Yusuf Kab. Gowa yaitu sebagai berikut: Mencuci tangan dengan tehnik 6 langkah sebelum dan sesudah menyentuh bayi, tali pusat bayi telah dipotong, mencegah kehilangan panas, menyiapkan tempat bersih, kering dan hangat, bendong bayi menggunakan kain kering, hangat dan bersih, merawat tali pusat bayi tali pusat belum puput, masih basah dan tampak bersih, membersihkan jalan napas bayi menggunakan deele, memberikan salep mata tetrasklin

1%, melakukan penyuntikan vitamin K pada paha kiri bayi dengan cara IM (Intra Muskular) dan memberikan imunisasi hepatitis B 1 jam setelah pemberian vitamin K, mengobservasi tanda-tanda vital telah dilakukan denyut jantung 129 x/i, pernapasan 45 x/i, suhu 36,5 °C, menimbang berat badan bayi 2.100 gram.

Menganjurkan ayah dari bayi untuk mengadzankan ditelinga kanan bayi dan iqomat ditelinga kiri bayi serta senantiasa mendoakan agar bayi di lindungi dan di jauhkan dari hal-hal yang tidak baik, mengkaji tanda-tanda adanya infeksi, mengobservasi eliminasi bayi, mengganti popok bayi saat basah, mempertahankan suhu badan bayi, bayi telah dimasukkan di dalam inkubator, memberikan nutrisi pada bayi, menganjurkan kepada ibu untuk mengkonsumsi makanan bergizi, memberikan support kepada ibu serta menganjurkan ibu untuk selalu berdoa dan berdzikir, memberitahu ibu tentang tanda-tanda bahaya bayi baru lahir yang harus diwaspadai yaitu bayi tidak mau menyusu, kejang-kejang, lemah, bayi merintih, tali pusar kemerahan sampai dinding perut barbau atau bernanah, demam atau panas tinggi, mata bayi bernanah, diare, kulit dan mata bayi kuning, menjelaskan dan mengajarkan pada ibu tentang perawatan metode kangguru yang bertujuan agar bayi tetap hangat, lebih cepat menaikkan berat badan bayi, lebih memfasilitasi ibu dalam memberikan ASI, serta ibu dan bayi lebih dekat dan merasa aman dan nyaman.

Rencana asuhan kebidanan selanjutnya yaitu melakukan kunjungan kepada bayi untuk memantau keadaanya setelah pulang

kerumah apakah berat badannya terjadi peningkatan atau tidak. Rencana asuhan yang diberikan yaitu anjurkan ibu untuk selalu memberikan ASI eksklusif pada bayinya secara on demand, menganjurkan ibu untuk mempertahankan suhu tubuh bayinya dengan cara membendongnya, timbang berat badan bayi dan periksa TTV bayi, anjurkan ibu untuk selalu menjaga personal hygiene diri dan bayinya, anjurkan kepada ibu untuk selalu mencuci tangan apabila menyentuh bayinya, anjurkan ibu untuk mengganti pakaian dan popok jika telah BAB/BAK, menganjurkan kepada ibu agar tidak memberikan makanan tambahan pada bayinya selama 6 bulan.

Berdasarkan tinjauan teoritis asuhan yang diberikan pada bayi dengan Berat Badan Lahir Rendah (BBLR). Secara umum yaitu mempertahankan suhu tubuh bayi dengan ketat karena bayi mudah mengalami hipotermi, oleh sebab itu suhu tubuh bayi harus dipertahankan dengan ketat, mencegah infeksi dengan ketat karena bayi BBLR sangat rentan terhadap infeksi dan perhatikan juga prinsip-prinsip pencegahan infeksi termasuk mencuci tangan sebelum memegang bayi, pengawasan nutrisi/ASI refleks menelan BBLR belum sempurna oleh sebab itu pemberian nutrisi harus dilakukan dengan cara cermat, penimbangan ketat sangat penting dilakukan untuk mengetahui penambahan berat badan yang mencerminkan kondisi gizi/nutrisi bayi dan erat kaitannya dengan daya tahan tubuh bayi, oleh sebab itu penimbangan berat badan harus dilakukan dengan ketat (Noorbaya,dkk.,2020).

Rencana tindakan sudah disusun berdasarkan diagnosa /masalah aktual dan potensial, hal ini menunjukkan tidak ada kesenjangan antara tinjauan teori dengan tinjauan manajemen asuhan kebidanan pada penerapan studi kasus dilahan praktek

F. Langkah VI: Implementasi Asuhan Kebidanan

Tahap ini merupakan tahap pelaksanaan dari semua rencana sebelumnya, baik terhadap masalah pasien maupun diagnosa yang ditegakkan. Pelaksanaan ini dapat dilakukan oleh bidan secara mandiri maupun kolaborasi dengan tim kesehatan lainnya. Jika bidan tidak melakukannya sendiri tetap memikul tanggung jawab untuk mengarahkan pelaksanaannya, bidan bertanggung jawab terhadap terlaksananya rencana asuhan bersama yang menyeluruh (Sulfanti, dkk., 2020).

Pada saat dilakukan tindakan pada bayi, yang pertama dilakukan yaitu mencuci tangan sebelum dan sesudah melakukan tindakan untuk pencegahan terjadinya infeksi. Pada studi kasus By Ny”D” dengan BBLR semua tindakan yang telah direncanakan seperti mempertahankan suhu tubuh bayi dengan ketat, melakukan pengawasan nutrisi, mencegah infeksi dengan ketat, melakukan pengawasan nutrisi, mencegah infeksi dengan ketat, melakukan penimbangan serta pemantauan tanda-tanda vital dan memberikan bimbingan dan penyuluhan kepada ibu dan keluarga selama berada di RSUD (Rumah Sakit Umum Daerah) Syekh Yusuf Kab. Gowa dan di rumah, dapat dilaksanakan seluruhnya dengan baik tanpa ada hambatan karena adanya kerjasama dan penerimaan yang baik dari pasien

serta adanya dukungan dari keluarga dan petugas kesehatan di ruang bayi di RSUD Syekh Yusuf Kab. Gowa.

Pada kunjungan pertama hari ke 1 By Ny”D” setelah dilakukan penimbangan berat badan bayi dan pemantauan tanda-tanda vital, berat badan bayi yaitu dari 2.100 gram, ibu diberikan konseling dan bimbingan agar selalu mempertahankan suhu tubuh bayinya dengan cara membendong bayi agar suhu bayi tetap hangat, memberikan penjelasan pada ibu tentang pentingnya pemberian ASI secara on demand dan cara menyusui yang benar, menganjurkan ibu untuk selalu menjaga kebersihan diri dan bayinya, memberitahu ibu dan keluarga agar selalu mencuci tangan sebelum menyentuh bayi agar terhindar dari infeksi, setelah dilakukan bimbingan pada ibu, ibu mengerti apa yang dijelaskan dan melakukan apa yang telah dianjurkan.

Pemantauan kedua pada hari ke 7 By Ny”D” berat badannya semakin bertambah menjadi 2.200 gram, pada pemantauan kali ini memberitahukan kembali pada ibu agar selalu memberikan ASI eksklusif pada bayinya, menganjurkan ibu untuk selalu mempertahankan suhu tubuh bayinya dengan selalu membendongnya, memberitahu pada ibu agar tidak memberikan makanan tambahan pada bayinya sebelum berumur 6 bulan, menganjurkan kepada ibu untuk selalu menjaga nutrisi bayinya dengan cara memberikan ASI secara on demand, memberitahukan kepada ibu agar selalu mengkonsumsi makanan yang bergizi seperti sayur-sayuran atau daun kelor, jantung pisang, kacang-kacangan agar produksi

ASI ibu tambah banyak, berat badan bayi sudah bertambah dan ibu mengerti dengan yang dijelaskan dan akan melakukan apa yang dianjurkan.

Pada pemantauan hari ke 28 setelah dilakukan penimbangan berat badan pada By Ny”D” berat badan pada By Ny”D” berat badannya semakin bertambah menjadi 2.550 gram, walaupun berat badan bayi semakin bertambah, tetap memberikan koseling dan bimbingan kepada ibu tentang pentingnya selalu memberikan ASI eksklusif kepada bayinya, selalu menganjurkan ibu agar menjaga personal hygiene ibu dan bayinya, menganjurkan ibu untuk selalu mempertahankan suhu tubuh bayi dengan cara membendongnya, menganjurkan kepada ibu dan keluarga agar selalu mencuci tangan sebelum menyentuh bayinya. Ibu sebelumnya sudah mengetahui konseling yang diberikan sehingga ibu siap menerima hal tersebut.

Pada pemantauan terakhir usia 35 hari memberikan penjelasan pada ibu tentang pentingnya pemberian ASI secara on demand dan cara menyusui yang benar, mengobservasi tanda-tanda vital denyut Jantung 130 x/, pernapasan 45 x/i, suhu 36,8 °C, menimbang dan memantau berat badan bayi yaitu 2900 gram, memberitahu ibu agar selalu memberikan ASI eksklusif pada bayinya, menganjurkan ibu untuk membawa bayinya melakukan imunisasi ditempat pelayanan kesehatan terdekat, bayi ibu sudah diimunisasi pada tanggal 24 September 2021 di puskesmas samata.

Perencanaan ini bisa dilakukan seluruhnya oleh dokter, bidan dan tenaga medis lainnya maupun orang tua pasien, pada tahap pelaksanaan asuhan kebidanan pada bayi By Ny”D” dari tinjauan teori penulis melaksanakan tindakan asuhan kebidanan sesuai dengan perencanaan yaitu melakukan kunjungan neonatus sebanyak tiga kali yaitu kunjungan pertama pada usia 6-48 jam kunjungan kedua pada usia 3-7 hari dan kunjungan ketiga yaitu pada usia 8-28 hari (Noordiati, 2018).

Pada tahap ini penulis tidak menemukan hambatan-hambatan yang dilakukan karena adanya kerja sama dan penerimaan yang baik dari orang tua pasien dan keluarga pasien serta dukungan bimbingan dari pembimbing dilahan praktek. Sehingga pada tahap ini tidak terjadi kesenjangan antara teori dan kasus.

G. Langkah VII : Evaluasi Hasil Asuhan

Evaluasi merupakan tahap terakhir dari proses manajemen asuhan kebidanan, keberhasilan dan ketepatan tindakan terdapat dalam tahap ini. Dalam tahap ini kita dapat melakukan reassessment terhadap tindakan-tindakan yang belum berhasil/tidak tepat, pada kasus ini setelah dilakukan perawatan dan tindakan-tindakan yang belum berhasil/tidak tepat, pada kasus ini setelah dilakukan perawatan dan tindakan yang intersif selama 3 hari di RSUD (Rumah Sakit Umum Daerah) Syekh Yusuf Kab. Gowa dan melakukan kunjungan ulang selama 3 kali kunjungan dirumah pasien, berat badan By Ny”D” meningkat 2900 gram dari berat badan lahir. Potensi terjadinya hipotermi, hipoglekimia dan infeksi tidak terjadi karena

perawatan bayi yang sangat baik dan tepat. Dengan demikian dapat terlihat bahwa proses manajemen asuhan kebidanan yang diterapkan pada Ny”D” dengan bayi Berat Bada Lahir Rendah (BBLR), Bayi Cukup Bulan (BCB), Kecil Masa Kehamilan (KMK), Spontan (SPT), Presentase Belakang Kepala (PBK) cukup berhasil dan efektif.

Tabel 4.1 Catatan pertumbuhan dan perkembangan bayi Ny”D” dengan BBLR

Tanggal Kunjungan	Umur	BB	ASI	Refleks menghisap dan menelan	Tonus Otot
27 Agustus 2021	1 hari	2100 gram	Asi Eksklusif	Lemah	Lemah
28 Agustus 2021	2 hari	2100 gram	Asi Eksklusif	Baik	Baik
29 Agustus 2021	3 hari	2100 gram	Asi Eksklusif	Baik	Baik
02 September 2021	7 hari	2200 gram	Asi Eksklusif	Baik	Baik
23 September 2021	28 hari	2550 gram	Asi Eksklusif	Baik	Baik
30 September 2021	35 hari	2900 gram	ASI Eksklusif	Baik	Baik

Sumber : Data Primer, 2021.

Dengan mengharap ridho Allah swt, atas hal yang telah dilakukan, tetap menganjurkan kepada ibu dan keluarga untuk selalu bersabar, bersyukur, berdoa dan bertawakkal kepada Allah swt, mempercayai bahwa segala sesuatunya pasti ada hikmahnya dan senantiasa berprasangka baik terhadap takdir yang Allah swt berikan.

BAB V

KESIMPULAN DAN SARAN

Setelah mempelajari teori tentang bayi BBLR (Berat Badan Lahir Rendah), BCB (Bayi Cukup Bulan), KMK (Kecil Masa Kehamilan), Spontan (SPT), Presentase Belakang Kepala (PBK) dan pengalaman langsung dilahan praktek di Rumah Sakit Umum Daerah Syekh Yusuf Kab. Gowa, maka penulis menarik kesimpulan sebagai berikut:

A. Kesimpulan

1. Dari data subjektif dan objektif yang didapatkan Bayi Ny”D” maka ditegaskan diagnosa/masalah aktual BCB, KMK, dengan Berat Badan Lahir Rendah (BBLR).
2. Pengkajian dan analisa data yang diberikan dengan asuhan kebidanan sangat penting dilakukan karena merupakan langkah awal yang kiranya perlu penanganan cermat sehingga masalah-masalah dapat terdeteksi secara dini dan tidak berlanjut kemasalah kematian.
3. Diagnosa/Masalah potensial yang ditegaskan pada Bayi Ny”D” dengan Berat Badan Lahir Rendah (BBLR) yaitu rentan terjadi hipotermi, hipoglikemia, hiperbilirubinemia dan infeksi.
4. Tindakan segera/kolaborasi/rujukan pada Bayi Ny”D” tidak ada data yang mendukung perlunya tindakan segera.

5. Rencana asuhan kebidanan pada Bayi Ny”D” dengan BBLR (Berat Badan Lahir Rendah) maka direncanakan seluruh kegiatan yang akan dilakukan untuk menangani bayi dengan Berat Badan Lahir Rendah (BBLR) serta komplikasi-komplikasi yang mungkin terjadi, termasuk mendeteksi dini kemungkinan terjadinya komplikasi dan merencanakan penanganan segera.
6. Penatalaksanaan tindakan asuhan kebidanan yang dilakukan pada kasus By Ny”D” dengan Berat Badan Lahir Rendah (BBLR) dengan usia kehamilan 41 minggu 6 hari dengan berat badan pada saat lahir yaitu 2.100 gram dimana berat badan tidak sesuai dengan usia kehamilan. Penanganan yang diberikan yaitu merawat bayi dalam inkubator, pemberian minum secara teratur dan pemberian ASI eksklusif secara on demand, pencegahan terjadinya infeksi dan melakukan perawatan bayi lekat atau Perawatan Metode Kangguru (PMK)
7. Tindakan evaluasi pada Bayi Ny”D” dengan Berat Badan Lahir Rendah (BBLR) telah diberikan semaksimal mungkin dan sesuai standar pelayanan/rencana asuhan kebidanan serta komplikasi-komplikasi yang mungkin terjadi dapat teratasi.
8. Pendokumentasian dilaksanakan dimulai pada tanggal 27 Agustus 2021 s/d 23 September 2021, pengkajian pertama sampai pengkajian ketiga mulai tanggal 27 Agustus s/d 29 Oktober 2021 dilakukan di RSUD Syekh Yusuf Kab. Gowa dan dilanjutkan kunjungan rumah 3 kali,


9. pengkajian pertama tanggal 02 September 2021, kedua tanggal 23 September 2021 dan ketiga tanggal 30 September 2021

B. Saran

Adapun saran yang penulis kemukakan yaitu untuk mencapai asuhan kebidanan yang baik, diperlukan:

1. Pada tempat pelayanan kesehatan yang melakukan perawatan bayi diharapkan ruangan yang cukup hangat, peralatan yang tetap steril, tersedianya tempat mencuci tangan dengan menggunakan kran air yang mengalir, sabun serta lap tangan dan bila memungkinkan menyiapkan pakaian khusus dalam ruangan, baik untuk petugas maupun pengunjung bayi.
2. Untuk penanganan kegawat darurat neonatal khususnya bayi berat lahir rendah perlu penyediaan fasilitas alat yang memadai dan tenaga yang profesional untuk menunjang pelaksanaan tindakan.
3. Diharapkan petugas kesehatan dapat melakukan pengawasan dan penanganan yang sesuai dengan standar pelayanan kebidanan yang berlaku pada ibu hamil yang lebih ketat, pemeriksaan yang akurat serta penanganan dan perawatan yang tepat pada bayi khususnya bayi berat badan lahir rendah.
4. Bagi masyarakat agar memeriksakan kehamilannya secara rutin, memberikan ASI pada bayi setiap 3 jam sekali, teratur atau tiap bayi lapar, dan merawat bayi dengan tetap menjaga kebersihan diri dan

5. selalu mencuci tangan dengan 6 langkah serta menggunakan alat kelengkapan dan keperluan bayi yang bersih dan tetap terjaga.
6. Bagi institusi untuk mendapatkan hasil yang diharapkan penerapan manajemen asuhan dalam pemecahan masalah harus sangat bermanfaat dalam membina tenaga bidan guna untuk menciptakan sumber daya manusia yang berpotensi dan profesional.....



DAFTAR PUSTAKA

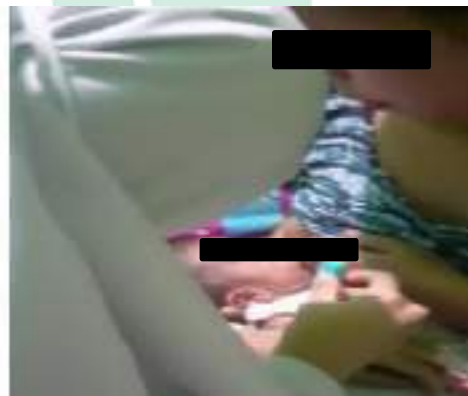
- Ain, Hurun. *Buku Saku Standar Operasional Prosedur Tindakan Keperawatan Anak*. Surabaya: Media Sahabat Cendikia, 2019.
- Astutik, Reni Yuli, & Dwi Ertiana. *Anemia Dalam Kehamilan*. Jawa Timur: Pustaka Abadi, 2018.
- Daswati. *Menurunkan Kecemasan Ibu Nifas dengan Metode Kanguru*. Bandung: Media Sains Indonesia, 2021.
- Dieny, dkk. *Gizi Prakonsepsi*. Jakarta: Bumi Medika, 2019.
- Dinas Kesehatan Sulawesi Selatan. *Profil Kesehatan Provinsi Sulsel, 2015-2017*.
- Handayani, Sih Rini. *Bahan Ajar Kebidanan: Dokumentasi Kebidanan*. Jakarta Selatan: Pusdik SDM Kesehatan, 2017.
- Juwita, Septiana dan Retno Dewi Priskusanti. *Asuhan Neonatus*. Jawa Timur: Qiara Media, 2020.
- Kementerian Kesehatan Republik Indonesia. *Data dan Informasi Profil Kesehatan Indonesia, 2017*.
- Kementerian Kesehatan Republik Indonesia. *Health Information Systems, 2019*.
- Kementerian Agama Republik Indonesia. *Al-Qur'an dan terjemahan, 2014*.
- Maternity, Dainty, dkk. *Asuhan Kebidanan Neonatus, Bayi, Balita, & Anak Sekolah*. Yogyakarta: Andi, 2018.
- Maryuni,A. *Asuhan Bayi Dengan Berat Badan Lahir Rendah*. Jakarta: Trans Medika, 2013.
- Muchtar, Asmujeni, dkk. *Buku Ajar Kesehatan Ibu dan Anak*. Jakarta Selatan: Gavi, 2014.
- Noorbaya, Siti dan Hj. Herni Johan. *Panduan Belajar Asuhan Neonatus, Bayi, Balita dan Anak Prasekolah*. Yogyakarta: Gosityeng Publishing, 2019.
- Noorbaya, Siti, dkk. *Asuhan Neonatus Bayi, Balita dan Anak Prasekolah*. Yogyakarta: Gosityeng Publishing, 2020.
- Noordiati. *Asuhan Kebidanan Neonatus, Bayi, Balita, dan Anak Pra Sekolah*. Malang: Wineka Media, 2018.
- Nurul Husnah, dkk (2020). *Window Of Midwifery Journal. Vol. 02 Nomor 02*
- Rahyani, Ni Komang Yuni, dkk. *Buku Ajar Asuhan Kebidanan Patologi Bagi*

- Bidan*. Yogyakarta: Andi, 2020.
- Ra'uf Ar, Djamaludin, *Indahnya Rangkaian Nama Bayi Islami*. Jakarta Selatan: Alpha Publisher, 2014.
- Rekam Medik RSUD Syekh Yusuf Gowa, 2021.
- Shihab, M. Quraish. *Tafsir Al-Misbah: Pesan, Kesan dan keserasian Al-Qur'an*, vol.6. Jakarta: Lentera Hati, 2002.
- Shihab, M. Quraish. *Tafsir Al-Misbah: Pesan, Kesan dan keserasian Al-Qur'an*, vol.7. Jakarta: Lentera Hati, 2002.
- Shihab, M. Quraish. *Tafsir al-Mishbah*. Juz. VI. Cet. IV; Jakarta: Lentera Hati, 2005.
- Sinta B, Lusiana El, dkk. *Buku Ajar Asuhan Kebidanan Pada Neonatus, Bayi dan Balita*. Sidoarjo: Indomedia Pustaka, 2019.
- Sulfanti, dkk. *Asuhan Kebidanan pada Persalinan*. Jakarta : Yayasan Kita Menulis, 2020.
- Triana, Ani, dkk. *Kegawadaruratan Maternal dan Neonatal*. Yogyakarta: Deepublish, 2015.
- Walyani, Elisabeth Siwi, & Porwoastuti, Th. Endang. *Asuhan Kebidanan Persalinan & Bayi Baru Lahir*, 2016.
- WHO 2018, *Care of the preterm and low-brith-weight newborn*.
<https://www.who.int/reproductivehealth/global-estimates-preterm-birth/en/#>

Lampiran I : Dokumentasi Kegiatan



Kunjungan pada bayi Ny "D" tanggal 29 Agustus 2021
di RSUD Syekh Yusuf Kab.Gowa




Kunjungan pada bayi Ny "D" tanggal 02 September 2021
di rumah pasien



Kunjungan pada bayi Ny "D" tanggal 30 September 2021
di rumah pasien

Lampiran II : Surat Permohonan Izin Penelitian dari Universitas Islam Negeri Alauddin Makassar kepada Kepala Dinas Penanaman Modal dan PTSP Provinsi Sulawesi Selatan

**KEMENTERIAN AGAMA REPUBLIK INDONESIA**
UNIVERSITAS ISLAM NEGERI ALAUDDIN MAKASSAR
FAKULTAS KEDOKTERAN DAN ILMU KESEHATAN
Kampus C: Jalan Sultan Alauddin No. 83 Makassar
Kafexa II: Jalan H.M. Yasin Limpo No. 36, Rengas Poleang-Gowa (0411)841879 Fax 0411-8221400 Gowa
Website: fak.uin-alauddin.ac.id

Nomor : B-2842 / Un.06-FKIK/PP.00.9/08/2021
Sifat : Penting
Lampiran : -
Perihal : Permohonan Izin Penelitian

Gowa, 16 Agustus 2021

Kepada Yth :
Kepala Dinas Penanaman Modal dan PTSP Prov. Sul-Sel
Cq. Bidang Penyelenggaraan Pelayanan Perizinan
Di
Tempat

Assalamu 'Alaikum Wr. Wb.

Dengan hormat, disampaikan bahwa mahasiswa UIN Alauddin Makassar Yang tersebut dibawah ini :

Nama : Nengsi
N I M : 70400118012
Fakultas/Jurusan : Kedokteran dan Ilmu Kesehatan/Kebidanan
Semester : VII (Tujuh)
Alamat : Samata kabupaten Gowa

Bermaksud melakukan penelitian dalam rangka penyusunan karya tulis ilmiah sebagai salah satu Syarat Untuk Memperoleh gelar sarjana. Adapun judul Karya Tulis Ilmiah :

"Manajemen Asuhan Kebidanan Pada Bayi Baru Lahir Pada Bayi Dengan Berat badan lahir Rendah di RSUD Syekh Yusuf Gowa Tahun 2021."

Dengan Dosen Pembimbing : 1. Arieq Mumtiah Al kautzar, S.S.T., M.Keb.
2. Nurfaizah Aiza, S.ST., M.Keb.

Untuk maksud tersebut kami memohon kepada Bapak kiranya berkenan memberi izin untuk melakukan penelitian di RSUD Syekh Yusuf Gowa terhitung mulai tanggal 17 Agustus s/d 11 Oktober 2021 .

Demikian permohonan kami, atas perhatian dan bantuan Bapak diucapkan terimakasih.

Wassalam
Dekah
Syatrah

Tembusan :
-Rektor UIN Alauddin Makassar

Lampiran III :Surat Permohonan Izin Penelitian dari Kepala Dinas Penanaman Modal dan PTSP Povinsi Sulawesi Selatan kepada Bupati


PEMERINTAH PROVINSI SULAWESI SELATAN
DINAS PENANAMAN MODAL DAN PELAYANAN TERPADU SATU PINTU
BIDANG PENYELENGGARAAN PELAYANAN PERIZINAN

Nomor : 19923/S.01/PTSP/2021
Lampiran : -
Perihal : **Izin Penelitian**

Kepada Yth,
Bupati Gowa

**G-
Tamat**

Berdasarkan surat Dekan Fak. Kedokteran dan Ilmu Kesehatan UIN Alauddin Makassar Nomor : B-2642/UIN.01-FK/K/PP-00.9/08/2021 tanggal 18 Agustus 2021 perihal surat tugas, mahasiswa/peneliti dibawah ini:

Nama	: MENGGI
Nomor Pokok	: 70400118052
Program Studi	: Kebidanan
Pekerjaan/Lembaga	: Mahasiswa(D3)
Alamat	: J. H. M. Yasin Lirigo No. 36, Samala-Gowa

Bermaksud untuk melakukan penelitian di daerah/kantor saudara dalam rangka penyusunan Karya Tulis Akhir, dengan judul :

*** MANAJEMEN ASUNAN RESIDANAN BAYI BARU LAHIR PADA BAYI DENGAN BERAT BADAN LAHIR RENDAH DI RSUD SYEKH YUSUF GOWA TANJUN 2021 ***

Yang akan dilaksanakan dari: Tgl. 30 Agustus s/d 11 Oktober 2021

Selubungan dengan hal tersebut diatas, pada prinsipnya kami menyetujui kegiatan dimaksud dengan ketentuan yang tertera di belakang surat izin penelitian.

Dokumen ini ditandatangani secara elektronik dan Surat ini dapat dibuktikan keasliannya dengan menggunakan barcode.

Ditrichkan surat izin penelitian ini diberikan agar dipergunakan sebagaimana mestinya.

Ditrichkan di Makassar
Pada tanggal : 20 Agustus 2021

A.n. GUBERNUR SULAWESI SELATAN
KEPALA DINAS PENANAMAN MODAL DAN PELAYANAN TERPADU
SATU PINTU PROVINSI SULAWESI SELATAN
Sekali Administrator Pelayanan Perizinan Terpadu


Dr. JAYADINAG, S.Sos., M.Si
Pangkat : Pembina Tk.1
Nip : 19710061 199803 1 004

Yayasan: YIS
1. Cetak Fak. Kesehatan dan Ilmu Kesehatan UIN Alauddin Makassar di Makassar
2. Fotojip

Dinas PTSP 2642-2021

 Jl. Ronggeleke No 5 Telp. (0411) 441077 Fax. (0411) 446000
Website : <http://dinasptsp.sulawesi.go.id> Email : stms@sulawesiprov.go.id
Makassar 90221



Lampiran IV :Surat Keterangan Selesai Penelitian dari RSUD Syekh Yusuf Kabupaten Gowa


PEMERINTAH KABUPATEN GOWA
RUMAH SAKIT UMUM DAERAH SYEKH YUSUF
Jalan Dr. Wahidin Sudirohusodo Nomor 40, Sungguminasa, Telpom 0411 - 866336, Fax 0411-840892
Website : rsudsyekhyusuf.gowakab.go.id/portal/index.php?option=com_content&view=article&id=111

SURAT KETERANGAN PENELITIAN
Nomor : 015/Diklat. RSUD-SY/ X /2021

Yang bertanda tangan dibawah ini, Menerangkan bahwa :

N a m a : Ningsi
N i m : 70400118012
Instansi : UIN Alauddin Makassar

Telah melaksanakan Penelitian di Ruang Perinatologi Rumah Sakit Umum Daerah Syekh Yusuf Kabupaten Gowa dengan Judul " *Manajemen Asuhan Kebidanan Bayi Baru Lahir Pada Bayi Ny " D " Dengan Berat Badan Lahir Rendah di RSUD Syekh Yusuf kabupaten Gowa Tanggal 27 Agustus – September " pada Tanggal 27 Agustus 2021 S/D 30 September 2021*

Demikian surat keterangan ini dibuat untuk dapat dipergunakan sebagaimana mestinya.

Sungguminasa, 18 Oktober 2021

An. Ketua Diklat
Korbid/Bagian Penelitian

Ttd. Elia P. Purung, S. Kep. Ns. M. Kep
19690407 199103 2 008



Himpun Anggaran/2018/0000

DAFTAR RIWAYAT HIDUP



A. Identitas Penulis

Nama : Nengsi
NIM : 70400118012
Tempat, Tanggal Lahir : Rappogading, 01 Desember 2000
Suku : Mandar
Asal Daerah : Polewali Mandar
Agama : Islam
Alamat : Jln. Poros Majene, Desa Lampoko, Kec.
Campalagian, Kab. Polewali Mandar, Prov.
Sulawesi Barat.
Nama Orang Tua
Ayah : Muhlis
Ibu : Yuniar

B. Riwayat Pendidikan

SDN 011 Rappogading : 2006-2012
SMP Negeri 1 Campalagian : 2012-2015
SMA Negeri 1 Campalagian : 2015-2018
UIN Alauddin Makassar : 2018-2021



UNIVERSITAS ISLAM NEGERI
ALAUDDIN
M A K A S S A R