

**PENGARUH PENDIDIKAN, PENGANGGURAN, DAN RASIO
KETERGANTUNGAN TERHADAP TINGKAT KEMISKINAN
DI KABUPATEN JENEPONTO**



SKRIPSI

Diajukan Untuk Memenuhi Salah Satu Syarat Meraih Gelar Sarjana Ilmu
Ekonomi (S.E) Pada Jurusan Ilmu Ekonomi
Fakultas Ekonomi dan Bisnis Islam
UIN Alauddin Makassar

UNIVERSITAS ISLAM NEGERI

OLEH:

Nurwinda Lestari
NIM: 90300117027

ALAUDDIN
M A K A S S A R

**JURUSAN ILMU EKONOMI
FAKULTAS EKONOMI DAN BISNIS ISLAM
UNIVERSITAS ISLAM NEGERI ALAUDDIN MAKASSAR
2020**

PERNYATAAN KEASLIAN SKRIPSI

Mahasiswa yang bertanda tangan dibawah ini :

Nama : Nurwinda Lestari

NIM : 90300117027

Tempat/Tgl Lahir : Paranga, 01 Mei 1999

Jurusan/ Prodi : Ilmu Ekonomi

Fakultas / Program : Ekonomi dan Bisnis Islam

Judul : Pengaruh Pendidikan, Pengangguran, Dan Rasio Ketergantungan Terhadap Tingkat Kemiskinan Di Kabupaten Jeneponto

Menyatakan dengan sesungguhnya dan penuh kesadaran bahwa skripsi ini benar adalah hasil karya sendiri. Jika di kemudian hari terbukti bahwa ini merupakan dplikasi, tiruan, plagiat, atau dibuat orang lain, sebagian atau seluruhnya, maka skripsi dan gelar yang diperoleh karenanya batal demi hukum.

Gowa, Mei 2022

Penyusun

UNIVERSITAS ISLAM NEGERI

ALAUDDIN

Nurwinda Lestari

90300117027

M A K A S S A R



KEMENTERIAN AGAMA RI
UNIVERSITAS ISLAM NEGERI ALAUDDIN MAKASSAR
FAKULTAS EKONOMI DAN BISNIS ISLAM

Kampus I Jl. Si Alauddin 63 Makassar Telp. (0411) 611111 Fax. 342321
Kampus II Jl. M. Yusuf Insip. Per. 36 Samata Sempu Makassar Utara Telp. (0411) 611173 Fax. 221400

PENGESAHAN SKRIPSI

Skripsi yang berjudul "Pengaruh Pendidikan, Pengangguran, dan Rasio Ketergantungan Terhadap Tingkat Kemiskinan di Kabupaten Jeneponto" yang disusun oleh Nurwinda Lestari, 90300117027, mahasiswa Jurusan Ilmu Ekonomi pada Fakultas Ekonomi Dan Bisnis Islam, Universitas Islam Negeri Alauddin Makassar, telah diuji dan dipertahankan dalam sidang munaqasyah yang diselenggarakan pada tanggal 23 Maret 2022 bertepatan dengan tanggal 20 Syaban 1443 H dan dinyatakan telah dapat diterima sebagai salah satu syarat untuk memperoleh gelar sarjana ekonomi pada Fakultas Ekonomi dan Bisnis Islam.

Samata-Gowa, 27 Maret 2022

24 Syaban 1443 H

DEWAN PENGUJI

Ketua	: Prof. Dr. H. Abustani Ilyas, M.Ag.	(.....)
Sekretaris	: Dr. Amiruddin K, M.El.	(.....)
Penguji I	: Dr. Sudirman, SE., M.Si.	(.....)
Penguji II	: Mustafa Umar, S.Ag., M.Ag.	(.....)
Pembimbing I	: Dr. Alim Syahriati, M.Si.	(.....)
Pembimbing II	: Abdul Rahman, S.Pd., M.Si.	(.....)

Diketahui Oleh:
Dekan Fakultas Ekonomi dan Bisnis
Islam UIN Alauddin Makassar

Prof. Dr. H. Abustani Ilyas, M.Ag
NIP.19661130 199303 1 003

KATA PENGANTAR



Assalamu"alaikum Warohmatullahi Wabarokatuh

Puji syukur penyusun panjatkan kehadiran Allah Subhanahu Wata"ala, karena dengan rahmat dan hidayah-Nya sehingga penyusun dapat menyelesaikan skripsi ini. Shalawat serta Salam tak lupa juga penyusun haturkan kepada junjungan kita Nabi Muhammad Shallallahu „Alaihi Wasallam, yang telah membawa umat manusia dari gelapnya zaman jahiliah menuju zaman yang penuh perkembangan seperti saat ini. Dengan izin dan kehendak Allah Subuhanahu Wata"ala, skripsi ini merupakan salah satu persyaratan untuk menyelesaikan Program Sarjana (S1) Program Studi Ilmu Ekonomi Fakultas Ekonomi dan Bisnis Islam Universitas Islam Negeri Alauddin Makassar. Skripsi ini berjudul “pengaruh pendidikan, pengangguran dan rasio ketergantungan terhadap tingkat kemiskinan Di kabupaten jeneponto” yang telah diselesaikan sebagaimana waktu yang direncanakan.

Penyusunan skripsi ini terselesaikan dengan adanya peran banyak pihak yang membantu, membimbing, memberi semangat, bekerjasama dan lain sebagainya, baik itu secara langsung ataupun tidak langsung. Terutama kepada kedua orang tua penyusun, yaitu Bapak Rabang dan Ibu Bungahari yang senantiasa bekerja keras dan memberikan dukungan berupa do"a dan lain sebagainya kepada penyusun. Tak lupa juga kepada saudara-saudari dari

penyusun yang senantiasa memberikan semangat yang memotivasi penyusun dalam menyelesaikan skripsi ini. Oleh karena itu, pada kesempatan ini penyusun ingin mengungkapkan terima kasih untuk segala dukungan, bimbingan, dan lain sebagainya khususnya kepada

1. Prof. H. Hamdan Juhannis, M.A., Ph.D. sebagai Rektor Universitas Islam Negeri Alauddin Makassar dan para Wakil Rektor serta seluruh staff dan jajarannya atas segala fasilitas yang telah diberikan untuk belajar di dalamnya.
2. Prof. Dr. H. Abustani Ilyas, M.Ag. selaku Dekan Fakultas Ekonomi dan Bisnis Islam UIN Alauddin Makassar beserta para Wakil Dekan atas segala fasilitas yang diberikan dan senantiasa pula memberikan motivasi, bimbingan, dan juga nasihat kepada penyusun.
3. Dr. Hasbiullah, S.E., M.Si dan Baso Iwang, SE., M.Si., Ph.D. selaku Ketua dan Sekretaris Program Studi Ilmu Ekonomi Fakultas Ekonomi dan Bisnis Islam UIN Alauddin Makassar atas segala kontribusi dan bimbingannya.
4. Dr. Alim Syariati, S.E., M.Si. selaku pembimbing I dan Abdul Rahman, S.Pd., M.Si. selaku pembimbing II. Terima kasih atas waktu yang telah diluangkan, kritik dan saran yang diberikan kepada penyusun beserta bimbingan yang senantiasa diberikan dalam penyelesaian skripsi ini.

5. Dr. Sudirman, SE., M.Si. selaku penguji I dan Mustofa Umar, S.Ag., M.Ag. selaku penguji II. Terima kasih waktu yang telah diluangkan dan kritik beserta saran yang membangun dalam penyelesaian skripsi ini.
6. Seluruh dosen khususnya di Fakultas Ekonomi dan Bisnis Islam UIN Alauddin Makassar yang telah memberikan ilmunya kepada penyusun selama proses perkuliahan maupun praktikum.
7. Seluruh dosen khususnya di Fakultas Ekonomi dan Bisnis Islam UIN Alauddin Makassar yang telah memberikan ilmunya kepada penyusun selama proses perkuliahan maupun praktikum.
8. Seluruh staff bagian akademik, tata usaha, program studi, dan perpustakaan Fakultas Ekonomi dan Bisnis Islam. Penyusun berterima kasih atas bantuannya dalam pengurusan dan pelayanan akademik dan administrasi lainnya.
9. Wardihan Sabar, S.Pd., M.Si. selaku dosen pembimbing akademik yang selalu mendukung dan memotivasi dalam segala hal bagi penyusun.
10. Untuk keluarga, khususnya orang tua, saudara dan saudari, serta keluarga yang lainnya yang belum sempat dituliskan satu-persatu. Terima kasih atas segala dukungan yang telah diberikan.
11. Untuk para senior dan junior yang tidak dapat dituliskan namanya satu-persatu. Terima kasih telah memberikan do'a, semangat, serta hal baik lainnya kepada penyusun.

12. Untuk teman-teman yang lain, baik itu di organisasi ataupun komunitas yang dari dalam maupun luar kampus. Terima kasih atas segala pembelajaran dan pengalaman yang diberikan selama ini kepada penyusun.

13. Serta segala pihak yang tidak dapat penyusun tuliskan satu-persatu yang telah membantu dalam penyelesaian skripsi ini.

Penyusun menyadari bahwa skripsi ini masih jauh dari kata sempurna. oleh karena itu, dengan segala kerendahan hati, penyusun menerima saran dan kritik yang sifatnya membangun dari berbagai pihak demi kesempurnaan skripsi ini. Akhir kata, penyusun meminta maaf atas segala kesalahan dan kekeliruan yang telah dilakukan. Semoga segala dukungan dan bantuan yang diberikan oleh berbagai pihak bernilai pahala di sisi Allah Subhanahu wata'ala. Dan semoga skripsi ini dapat bermanfaat bagi para pembaca. Aamiin yaa robbal 'Alamiin.

Wassalamu'alaikum Warohmatullahi Wabarokatuh.

Gowa, Januari 2022

Penulis

Nurwinda Lestari



DAFTAR ISI

SAMPUL	i
PERNYATAAN KEASLIAN SKRIPSI.....	ii
PENGESAHAN SKRIPSI	iii
KATA PENGANTAR	iv
DAFTAR ISI.....	vi
DAFTAR TABEL.....	viii
DAFTAR GAMBAR	ix
ABSTRAK	x
BAB I PENDAHULUAN.....	1-13
A. Latar Belakang	1
B. Rumusan Masalah.....	12
C. Tujuan Penelitian	12
D. Manfaat Penelitian	13
BAB II TINJAUAN PUSTAKA.....	14-54
A. Landasan Teori.....	14
B. Hubungan Antar Variabel.....	42
C. Penelitian Terdahulu	45
D. Kerangka Pikir	48
E. Hipotesis Penelitian	49
BAB III METODE PENELITIAN.....	55-63
A. Jenis dan Lokasi Penelitian.....	55

B. Jenis dan Sumber Data.....	56
C. Metode Pengumpulan Data.....	56
D. Metode Analisis Data.....	57
E. Definisi Operasional	60
BAB IV HASIL DAN PEMBAHASAN	64-98
A. Gambaran Umum Kabupaten Jeneponto	64
B. Hasil Penelitian	69
C. Pembahasan.....	83
BAB V PENUTUP.....	99-101
A. Kesimpulan	99
B. Saran.....	100
DAFTAR PUSTAKA	102-104
LAMPIRAN.....	105-114



DAFTAR TABEL

Tabel 4.1 : Luas Wilayah dan Persentase Luas Wilayah Menurut Kecamatan di Kabupaten Jeneponto.....	58
Tabel 4.2 : Jumlah Penduduk Berdasarkan Kecamatan Di Kabupaten Jeneponto	59
Tabel 4.3 : Hasil Uji Statistik Deskriptif.....	61
Tabel 4.4 : Hasil Uji Kolmogorov Smirnov.....	65
Tabel 4.5 : Hasil Uji Multikolinieritas	66
Tabel 4.6 : Hasil Uji Heteroskedastisitas	67
Tabel 4.7 : Hasil Uji <i>Durbin Watson</i> (DW)	68
Tabel 4.8 : Hasil Uji Regresi Linear Berganda	69
Tabel 4.9 : Hasil Uji Koefisien Determinasi.....	71
Tabel 4.10 : Hasil Uji Simultan (Uji F)	72
Tabel 4.11 : Hasil Uji Parameter Individual (Uji Statistik T).....	74

DAFTAR GAMBAR

Gambar 1.1 : persentase penduduk miskin sulawesi selatan periode 2020.....	3
Gambar 1.2 : persentase tingkat pendidikan berdasarkan ijazah tertinggi di kabupaten Jeneponto periode 2020.....	5
Gambar 1.3 : persentase tingkat pengangguran terbuka di kabupaten Jeneponto periode 2016-2020	7
Gambar 1.4 : rasio ketergantungan di kabupaten Jeneponto periode 2016-2020	9
Gambar 2.1 : Kerangka Pikir	45
Gambar 4.1 : Data pertumbuhan ekonomi di kabupaten Jeneponto	60



ABSTRAK

NAMA : NURWINDA LESTARI

NIM : 90300117027

JUDUL : PENGARUH PENDIDIKAN, PENGANGGURAN DAN RASIO
KETERGANTUNGAN TERHADAP TINGKAT KEMISKINAN DI
KABUPATEN JENEPONTO

Kemiskinan menjadi sebuah permasalahan yang serius karena kemiskinan membuat banyak masyarakat mengalami kesusahan dalam hal pemenuhan terhadap hidupnya. Sehingga dalam hal ini, penelitian ini bertujuan untuk mengetahui pengaruh pendidikan, pengangguran, dan rasio ketergantungan terhadap tingkat kemiskinan yang terjadi di Kabupaten Jeneponto pada periode 2006-2020. Jenis pendekatan yang digunakan adalah pendekatan kuantitatif, dengan desain asosiatif korelasi. Sumber data yang digunakan adalah data sekunder dengan melihat data laporan statistik di BPS. Adapun teknik analisis yang digunakan adalah regresi linear berganda. Hasil penelitian ini menunjukkan bahwa (1) pendidikan berpengaruh negatif dan signifikan terhadap tingkat kemiskinan di Kabupaten Jeneponto, (2) pengangguran berpengaruh positif dan signifikan terhadap tingkat kemiskinan di Kabupaten Jeneponto, (3) rasio ketergantungan berpengaruh positif dan signifikan terhadap tingkat kemiskinan di Kabupaten Jeneponto, (4) serta pendidikan, pengangguran, dan rasio ketergantungan secara simultan berpengaruh signifikan terhadap tingkat kemiskinan di Kabupaten Jeneponto.

Kata kunci: Pendidikan, Pengangguran, Rasio Ketergantungan, Tingkat Kemiskinan.

UNIVERSITAS ISLAM NEGERI
ALAUDDIN
MAKASSAR

BAB I

PENDAHULUAN

A. Latar Belakang

Setiap daerah selalu berupaya untuk menjadi daerah yang maju dan sejahtera, dimana upaya ini didukung oleh pembangunan untuk mencapai pertumbuhan ekonomi yang tinggi dalam setiap kebijakan atas pembangunan yang dilakukan dengan tujuan untuk mengejar ketertinggalan dari daerah-daerah yang lebih baik. Menurut Yusuf, pembangunan merupakan suatu proses perubahan suatu daerah menuju ke arah yang lebih baik yang akan terus dilakukan untuk mencapai suatu tujuan yakni mewujudkan masyarakat di daerah tersebut untuk memiliki daya saing sehingga akan mensejahterakan kehidupan masyarakat yang ada. Salah satu keberhasilan suatu pembangunan nasional yang dilakukan oleh daerah adalah dengan menurunkan tingkat kemiskinan (Yusuf, 2018:5).

Kemiskinan merupakan suatu keadaan yang terjadi akibat ketidakmampuan untuk memenuhi kebutuhan dasar. Permasalahan standar hidup tersebut selalu berkaitan dengan pendapatan yang rendah, pemukiman yang kurang layak, tingkat pendidikan yang rendah dan lain-lainnya yang mengakibatkan rendahnya sumber daya manusia yang dimiliki suatu negara banyak menjadi pengangguran (Effendi, 2010:202). Kemiskinan bukanlah fenomena yang datang dengan sendirinya, tetapi berkaitan dengan beberapa faktor baik yang bersifat internal maupun eksternal. Faktor internal meliputi tingkat pendidikan, tingkat kesehatan, jumlah anggota keluarga serta aksesibilitas

terhadap kelembagaan. Faktor eksternal meliputi luas penguasaan lahan, teknologi serta mata pencarian alternatif(Ramadhan, 2018:77).

Kemiskinan bukan hanya menyebabkan individu mengalami kekurangan serta kesulitan dalam pemenuhan kebutuhan hidupnya, tetapi juga menyebabkan individu bisa kehilangan harga diri, martabat, serta didzalimi oleh orang-orang kuat(Chapra, 2000:223). Dalam pandangan Islam, setiap individu dituntut untuk memenuhi semua kebutuhan pokok dalam hidupnya agar tetap sehat secara fisik serta mental, sekaligus mengenai efisiensi untuk memenuhi tanggungjawabnya terhadap dirinya sendiri serta orang sekitarnya untuk mendapatkan kehidupan yang layak(Harahap dkk, 2015:250). Sebagaimana yang tertuang dalam Q.S Al-A'raf/7 : 31 sebagai berikut:

﴿ يٰۤاٰدَمُ خُذْ زِيْنَتَكَرْ عِنْدَ كُلِّ مَسْجِدٍ وَكُلُوْا وَاشْرَبُوْا وَلَا تُسْرِفُوْا اِنَّهٗ لَا يُحِبُّ الْمُسْرِفِيْنَ

Terjemahnya:

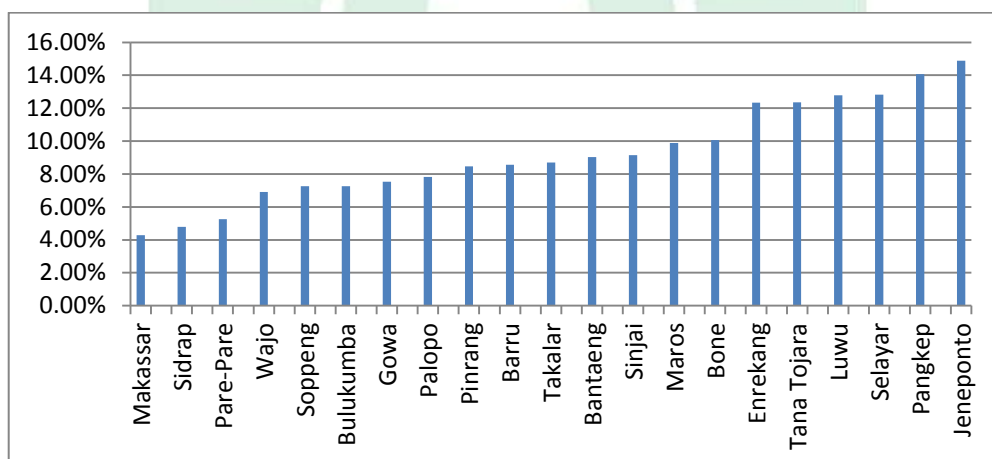
“Hai anak Adam, pakailah pakaianmu yang indah di Setiap (memasuki) mesjid.Makan dan minumlah, dan janganlah berlebih-lebihan. Sesungguhnya Allah tidak menyukai orang-orang yang berlebih-lebihan.”(Departemen Agama RI, 2016).

Ayat tersebut menjelaskan bahwa Islam sangat melarang umatnya untuk bersifat secara berlebih-lebihan dalam pemenuhan kebutuhan hidupnya. Sehingga dalam hal ini setiap manusia khususnya umat Islam harus mampu mengkonsumsi sesuai kebutuhan bukan keinginannya. Rasulullah SAW juga sangat menjunjung tinggi perekonomian rakyatnya, suka melihat umatnya hidup secara berkecukupan dari pada dalam keadaan miskin dan kelaparan, serta sangat

menginginkanumatnya untuk berada pada pembangunan yang sejahtera(Harahap dkk, 2015:250)

Permasalahan mengenai kemiskinan yang dihadapi banyak daerah di Indonesia seakan tidak pernah ada habisnya. Banyak masalah yang ditimbulkan dari adanya kemiskinan mulai dari permasalahan sosial hingga permasalahan perekonomian negara (Arsyad, 2010:298). Sulawesi Selatan merupakan salah satu provinsi yang memiliki tingkat kemiskinan yang cukup tinggi. Wakil Gubernur Sulawesi Selatan yaitu Andi Sudirman Sulaiman menjelaskan bahwa jumlah penduduk miskin di Sulawesi Selatan pada tahun 2020 mencapai angka 767,80 ribu jiwa, dimana tingkat kemiskinan tersebut didominasi oleh penduduk dari pedesaan (www.sulselsatu.com, diakses pada 3 februari 2021). Berikut persentase penduduk miskin di Sulawesi Selatan per Kabupaten dan Kota.

Gambar 1.1
Persentase Penduduk Miskin Di Sulawesi Selatan Periode 2020



Sumber: Badan Pusat Statistik, 2020.

Berdasarkan gambar 1.1 menjelaskan bahwa persentase penduduk miskin di Sulawesi Selatan berdasarkan Kabupaten pada periode 2020 yang paling tinggi

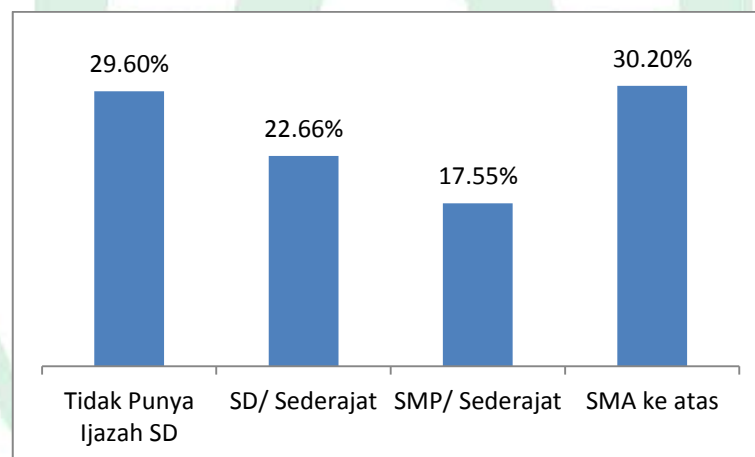
berada pada Kabupaten Jeneponto dengan persentase 14,88 persen, sementara yang terendah di Kota Makassar dengan persentase 4,28%. Kepala Bidang Statistik Sosial BPS Sulawesi Selatan yaitu Faharuddin, menjelaskan bahwa Jeneponto masih menjadi daerah dengan penduduk miskin terbesar di Sulawesi Selatan karena sosial ekonomi penduduk di kabupaten tersebut masih minim (www.sulselsatu.com, diakses pada 3 februari 2021). Kenaikan jumlah dan persentase penduduk miskin pada periode tertentu disebabkan karena adanya kenaikan harga barang kebutuhan pokok sebagai akibat dari naiknya harga bahan bakar minyak, serta kenaikan jumlah dan persentase penduduk miskin di tahun 2020 karena adanya pandemi Covid-19 (Badan Pusat Statistik, 2020:2).

Menurut Mathiassen (dalam Nasir dkk, 2016:16), ada beberapa faktor yang mempengaruhi tingkat kemiskinan antara lain pengangguran, angka buta huruf, pendidikan tertinggi yang ditamatkan, tanggungan dalam keluarga, kepemilikan aset rumah tangga, kondisi perumahan, serta komposisi demografi. Sejalan dengan pendapat Debukke (dalam Khabhibi, 2013:32) yang menjelaskan bahwa penyebab munculnya kemiskinan dipengaruhi oleh beberapa faktor antara lain pengangguran, jenis mata pencarian utama, jumlah anggota rumah tangga, total pendapatan, pendidikan dan lain-lainnya.

Pendidikan merupakan pondasi utama individu akan mendapatkan pekerjaan, dimana semakin tinggi jenjang pendidikan yang ditempuh individu maka akan semakin besar peluang untuk mendapatkan pekerjaan yang lebih layak. Hal tersebut disebabkan karena selama menempuh jenjang pendidikan, individu akan mendapatkan keterampilan, ilmu pengetahuan serta wawasan yang lebih

luas. Begitupun sebaliknya, jika individu hanya memiliki tingkat pendidikan yang rendah maka keterampilan, ilmu pengetahuan serta wawasan yang dimiliki pun akan rendah sehingga akan menyebabkan individu tersebut tidak mampu untuk bersaing mendapatkan pekerjaan yang akan menyebabkan individu tersebut menjadi pengangguran (Sukirno, 2016:75). Menurut Amalia (2017:14), melalui pendidikan individu akan menjadi berkualitas yang akan menghasilkan pembangunan yang berkualitas serta maksimal, sehingga setiap individu harus mampu memperbaiki kualitas dirinya melalui pendidikan yang dilakukan secara profesional untuk mencapai pembangunan yang berkualitas dan berhasil dengan baik. Berikut persentase tingkat pendidikan masyarakat di Jeneponto pada tahun 2020.

Gambar 1.2
Persentase Tingkat Pendidikan Berdasarkan Ijazah Tertinggi
Di Kabupaten Jeneponto Periode 2020



Sumber: Badan Pusat Statistik, 2020.

Berdasarkan gambar 1.2 menjelaskan bahwa persentase tingkat pendidikan berdasarkan ijazah yang dimiliki oleh masyarakat di Kabupaten Jeneponto pada periode 2020 yang paling tertinggi dimiliki adalah masyarakat yang memiliki ijazah

SMA ke atas sebanyak 30,20%, kemudian diposisi kedua adalah masyarakat yang tidak memiliki ijazah SD atau tidak menamatkan sekolahnya di tingkat SD sebanyak 29,60%, kemudian di posisi ketiga adalah masyarakat yang memiliki ijazah SD atau sederajat sebanyak 22,66%, dan diposisi terakhir adalah masyarakat yang memiliki ijazah SMP atau sederajat sebanyak 17,55%. Hal ini mengartikan bahwa persentase tingkat pendidikan di Kabupaten Jeneponto masih tergolong rendah, dan tentunya ini akan sangat mempengaruhi persentase tingkat kemiskinan di kabupaten tersebut.

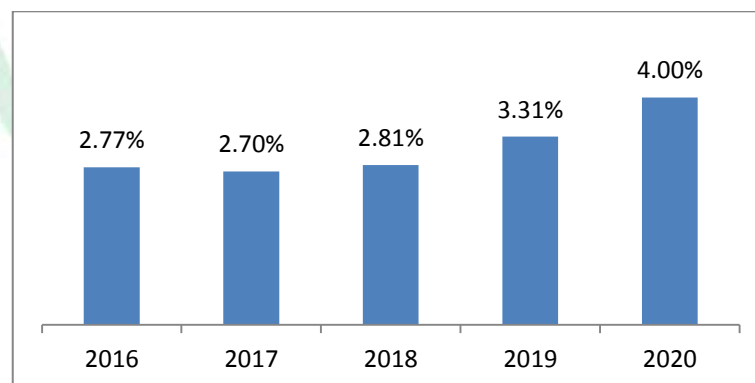
Berdasarkan penelitian yang dilakukan oleh Azizah dkk (2018:167) menyimpulkan bahwa pendidikan berpengaruh signifikan dan negatif terhadap kemiskinan. Sejalan dengan penelitian yang dilakukan oleh Putra dan Arka (2018:416), menyimpulkan bahwa tingkat pendidikan berpengaruh signifikan dan negatif terhadap tingkat kemiskinan. Sejalan dengan penelitian yang dilakukan oleh Awan dkk (2018:659), menyimpulkan bahwa pendidikan memiliki hubungan yang negatif terhadap kejadian kemiskinan. Sehingga dapat disimpulkan bahwa semakin tinggi pendidikan yang dimiliki oleh masyarakat maka akan semakin menekan penurunan kemiskinan, begitupun sebaliknya semakin rendah pendidikan yang dimiliki masyarakat maka akan semakin meningkatkan kemiskinan.

Faktor kedua yang mempengaruhi tingkat kemiskinan adalah pengangguran. Masalah ketenagakerjaan menjadi salah satu masalah yang begitu nyata dan dekat dengan lingkungan masyarakat, bahkan hal ini dapat menyebabkan adanya permasalahan yang baru baik dalam bidang ekonomi

maupun dalam bidang non ekonomi, sehingga tingkat pengangguran yang tinggi memungkinkan rendahnya pendapatan yang dimiliki oleh masyarakat yang akan memberikan efek munculnya kemiskinan pada suatu daerah (Probosiwi, 2016:96).

Tingkat pengangguran yang tinggi akan mencerminkan tingkat kesejahteraan masyarakatnya, yang mengartikan bahwa semakin banyak masyarakat yang menganggur maka tingkat kemiskinan pada suatu daerahpun akan terus meningkat, begitupun sebaliknya semakin sedikit masyarakat yang menganggur atau memiliki pekerjaan maka tingkat kemiskinan pada suatu daerah pun akan menurun. Dalam hal ini tingkat kemiskinan merupakan salah satu cara untuk mengukur taraf kesejahteraan pada suatu daerah(Huda, 2017:170). Menurut Arsyad (2010:275), tingginya tingkat pengangguran sangat berhubungan erat dengan meluaskan kemiskinan, karena bagi masyarakat yang tidak memiliki pekerjaan yang tetap atau hanya bekerja secara *part time* maka akan selalu berada diantara kelompok masyarakat yang tergolong miskin.(Arsyad 2010) Berikut persentase tingkat pengangguran di Jeneponto pada tahun 2018-2020.

Gambar 1.3
Persentase Tingkat Pengangguran Terbuka
Di Kabupaten Jeneponto Periode 2016-2020



Sumber: Badan Pusat Statistik, 2020.

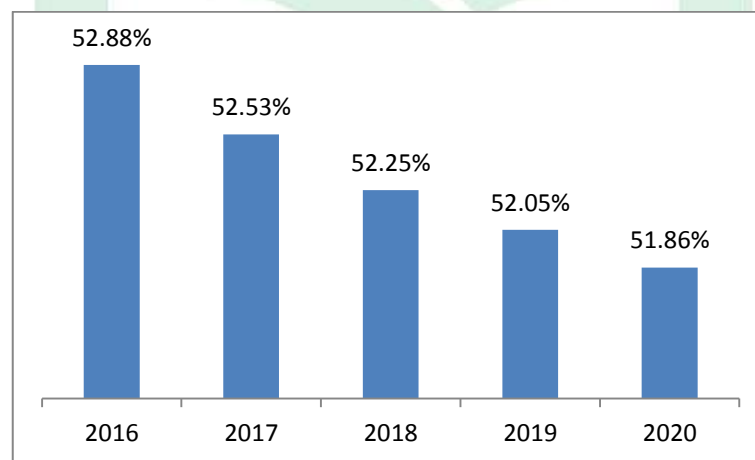
Berdasarkan gambar 1.3 menjelaskan bahwa persentase tingkat pengangguran terbuka di Kabupaten Jeneponto pada periode 2016-2020 yang cenderung mengalami peningkatan. Pada tahun 2016 tingkat pengangguran sebesar 2,77%, kemudian di tahun 2017 tingkat pengangguran menurun sebesar 0,07% menjadi 2,70%. Di tahun 2018 tingkat pengangguran di kembali meningkat sebesar 0,11% menjadi 2,81%. Di tahun 2019 tingkat pengangguran naik sebesar 0,5% menjadi 3,31%. Dan di tahun 2020 tingkat pengangguran naik sebesar 0,69% menjadi 4%. Hal ini mengartikan bahwa persentase tingkat pengangguran di Kabupaten Jeneponto dalam lima tahun terakhir terus mengalami fluktuasi yang cenderung meningkat, dan tentunya ini akan sangat mempengaruhi persentase tingkat kemiskinan di kabupaten tersebut.

Berdasarkan penelitian yang dilakukan oleh Ishak dkk(2020:41), menyimpulkan bahwa pengangguran berpengaruh positif dan signifikan terhadap tingkat kemiskinan. Sejalan dengan penelitian yang dilakukan oleh Syafri dan Febrianti (2021:28), menyimpulkan bahwa pengangguran berpengaruh positif dan signifikan terhadap kemiskinan. Sejalan dengan penelitian yang dilakukan oleh (Quy, 2016:113), menyimpulkan bahwa pengangguran berdampak positif terhadap kemiskinan. Sehingga dapat disimpulkan bahwa semakin banyak jumlah pengangguran maka akan semakin meningkat pula status kemiskinan pada suatu daerah, begitupun sebaliknya semakin sedikit jumlah pengangguran maka akan semakin menurunkan pula status kemiskinan pada suatu daerah.

Faktor ketiga yang juga mempengaruhi tingkat kemiskinan adalah rasio ketergantungan. Menurut Owin (2014:11), rasio ketergantungan ini mempunyai

hubungan yang erat sekali dengan masalah kemiskinan, dimana semakin banyak jumlah anggota keluarga semakin besar pula kebutuhan yang dipenuhi. Sehingga terjadilah penerimaan pendapatan yang tidak mencukupi untuk memenuhi kebutuhannya dan keluarga tersebut berada dalam keadaan tidak seimbang atau miskin. Menurut Suparlan (2014:26), rasio ketergantungan dalam keluarga (baik anak-anak, anggota usia produktif yang tidak bekerja dan lansia) kemungkinan akan menurunkan kesejahteraan dalam rumah tangga dan pada akhirnya terjadi kemiskinan rumah tangga. Berikut rasio ketergantungan di Jeneponto pada tahun 2020.

Gambar 1.4
Rasio Ketergantungan Di Kabupaten Jeneponto Periode 2016-2020



Sumber: Badan Pusat Statistik, 2020.

Berdasarkan gambar 1.4 menjelaskan bahwa persentase rasio ketergantungan di Kabupaten Jeneponto pada periode 2016-2020 yang cenderung mengalami penurunan. Pada tahun 2016 rasio ketergantungan sebesar 52,88%, kemudian di tahun 2017 rasio ketergantungan menurun sebesar 0,35% menjadi 52,53%. Di tahun 2018 rasio ketergantungan kembali menurun sebesar 0,28%

menjadi 52,25%. Di tahun 2019 rasio ketergantungan menurun sebesar 0,2% menjadi 52,05%. Dan ditahun 2020 rasio ketergantungan kembali menurun sebesar 0,19% menjadi 51,86%. Hal ini mengartikan bahwa rasio ketergantungan di Kabupaten Jeneponto dalam lima tahun terakhir terus mengalami penurunan, dan tentunya ini akan mempengaruhi penurunan tingkat kemiskinan di kabupaten tersebut karena rata-rata jumlah anggota keluarga yang ditanggung oleh kepala keluarga terus menurun setiap tahunnya.

Berdasarkan penelitian yang dilakukan oleh Sa'diyah dan Arianti (2012:10), menyimpulkan bahwa rasio ketergantungan berpengaruh signifikan dan positif terhadap peningkatan kemiskinan dalam rumah tangga. Sejalan dengan penelitian yang dilakukan oleh Yustie (2020:1), menyimpulkan bahwa rasio ketergantungan berpengaruh secara signifikan terhadap kemiskinan. Sejalan dengan penelitian yang dilakukan oleh Ahmad dan Faridi (2020:425), menyimpulkan bahwa rasio ketergantungan yang tinggi akan berdampak pada peningkatan kemiskinan. Sehingga dapat disimpulkan bahwa semakin banyak jumlah anggota keluarga yang menjadi tanggungan maka akan semakin meningkatkan kemiskinan, begitupun sebaliknya semakin sedikit jumlah anggota keluarga yang menjadi tanggungan maka akan semakin menurunkan kemiskinan.

Berdasarkan latar belakang dan penelitian terdahulu yang telah dipaparkan sebelumnya sehingga dapat dikatakan bahwa kemiskinan menjadi sebuah permasalahan yang serius karena kemiskinan membuat banyak masyarakat mengalami kesusahan dalam hal pemenuhan terhadap hidupnya. Sehingga penulis

bermaksud untuk meneliti “**pengaruh pendidikan, pengangguran, dan rasio ketergantungan terhadap tingkat kemiskinan di Kabupaten Jeneponto**”.

B. Rumusan Masalah

Berdasarkan latar belakang yang telah diuraikan sebelumnya, maka perumusan masalah dalam penelitian ini adalah:

1. Apakah pendidikan berpengaruh terhadap tingkat kemiskinan di Kabupaten Jeneponto?
2. Apakah pengangguran berpengaruh terhadap tingkat kemiskinan di Kabupaten Jeneponto?
3. Apakah rasio ketergantungan berpengaruh terhadap tingkat kemiskinan di Kabupaten Jeneponto?
4. Apakah pendidikan, pengangguran dan rasio ketergantungan berpengaruh terhadap tingkat kemiskinan di Kabupaten Jeneponto?

C. Tujuan dan Kegunaan Penelitian

1. Tujuan Penelitian

Berdasarkan rumusan masalah yang telah diuraikan sebelumnya, maka tujuan dalam penelitian ini adalah:

- a. Untuk mengetahui pengaruh pendidikan terhadap tingkat kemiskinan di Kabupaten Jeneponto.
- b. Untuk mengetahui pengaruh pengangguran terhadap tingkat kemiskinan di Kabupaten Jeneponto.

- c. Untuk mengetahui pengaruh rasio ketergantungan terhadap tingkat kemiskinan di Kabupaten Jeneponto.
- d. Untuk mengetahui pengaruh pendidikan, pengangguran dan rasio ketergantungan terhadap tingkat kemiskinan di Kabupaten Jeneponto.

2. Manfaat Penelitian

Penelitian ini diharapkan dapat memberikan manfaat untuk berbagai pihak, diantaranya:

- a. Bagi Akademis

Penelitian ini dapat digunakan sebagai kerangka teoritis tentang hubungan antara pendidikan, pengangguran dan rasio ketergantungan dan tingkat kemiskinan, serta dapat digunakan sebagai bahan pertimbangan dalam melakukan penelitian selanjutnya.

- b. Bagi Pemerintah

Penelitian ini dapat digunakan sebagai bahan pertimbangan dalam hal pengambilan keputusan terkait upaya mengatasi kemiskinan yang terjadi di Indonesia khususnya di Kabupaten Jeneponto agar kesejahteraan masyarakat dapat terjamin dengan baik.

- c. Bagi Publik

Penelitian ini dapat digunakan sebagai bahan penambah informasi bagi masyarakat Indonesia dan khususnya masyarakat Kabupaten Jeneponto agar dapat mengetahui kondisi sosial ekonomi di Kabupaten Jeneponto yang berhubungan dengan tingkat kesejahteraan masyarakat di daerah tersebut.

BAB II

TINJAUAN PUSTAKA

A. Landasan Teori

1. Teori Kemiskinan

Grand theory yang digunakan dalam penelitian ini adalah teori kemiskinan. Dimana dalam teori kemiskinan ada tiga paradigma besar yang dianggap berpengaruh terhadap pemahaman mengenai kemiskinan dan penanggulangan kemiskinan. Paradigma tersebut meliputi paradigma neo liberal, paradigma demokrasi sosial, dan paradigma keberfungsian sosial (Arsyad, 2010:145) .

a. Paradigma neo liberal

Paradigma ini menjelaskan bahwa seseorang dan mekanisme pada pasar bebas menjadi fokus utama dalam melihat kemiskinan pada suatu daerah atau wilayah. Pendekatan ini menempatkan kebebasan individu sebagai komponen penting dalam tatanan masyarakat, oleh karena itu dalam melihat kemiskinan, pendekatan ini memberikan penjelasan bahwa kemiskinan merupakan persoalan individu yang merupakan akibat dari pilihan individu itu sendiri. Pada pendekatan ini dijelaskan bahwa kekuatan pasar merupakan kunci utama untuk bisa menyelesaikan masalah kemiskinan, hal tersebut karena kekuatan pasar yang diperluas dan pertumbuhan ekonomi yang tinggi akan mampu menghapus kemiskinan yang terjadi, tetapi strategi penanggulangan ini hanya bersifat sementara dan peran negara masih sangat

minim karena negara baru berperan jika institusi masyarakat sudah tidak lagi mampu menangani kemiskinan yang terjadi (Arsyad, 2010:146).

Namun paradigma ini memiliki kelemahan karena hanya memandang kemiskinan melalui segi pendapatan masyarakat, serta kurang melibatkan orang miskin sebagai subjek dalam permasalahan kemiskinan pada suatu daerah atau wilayah. Hal ini mengakibatkan bentuk kemiskinan yang muncul dalam masyarakat kurang mendapatkan perhatian terutama bentuk kemiskinan yang disebabkan oleh dimensi sosial dalam masyarakat, akibatnya akar permasalahan yang menjadi penyebab kemiskinan juga tidak dapat ditemukan. Namun memang pendekatan *income poverty* ini lebih mudah dilihat dan dikaji karena langsung dapat diukur serta sasaran pada perbaikan ditingkat individu langsung bisa dirasakan oleh masyarakat miskin (Effendi, 2010:180).

b. Paradigma demokrasi sosial

Paradigma ini menjelaskan bahwa kemiskinan tidak hanya bisa dilihat dari persoalan individu semata, tetapi juga sebagai suatu persoalan yang struktural. Ketidakadilan dan ketimpangan yang terjadi dalam masyarakat mengakibatkan kemiskinan ada dalam masyarakat. Paradigma ini sangat mengkritik sistem pasar bebas, tetapi tidak memandang sistem kapitalis sebagai sistem yang harus dihapuskan karena masih dipandang sebagai bentuk pengorganisasian ekonomi yang paling efektif. Paradigma ini juga menekankan pada kesetaraan sebagai prasyarat penting dalam memperoleh kemandirian dan kebebasan, dimana hal tersebut baru bisa tercapai jika

individu mampu menjangkau sumber-sumber potensi bagi dirinya seperti pendidikan, kesehatan yang baik, serta pendapatan yang cukup. Dalam paradigma ini, peran negara menjadi sangat penting terutama dalam merumuskan strategi untuk menanggulangi kemiskinan, dimana kemiskinan harus ditangani secara institusional atau melembaga seperti adanya program jaminan sosial dan lain-lain (Arsyad, 2010:146).

Namun paradigma ini sangat memiliki ketergantungan pada negara dalam membentuk struktur dan institusi untuk menanggulangi masalah kemiskinan yang terjadi disuatu daerah atau wilayah. Padahal pencapaian pembentukan struktur dan institusi yang tepat dalam menangani kemiskinan itu sendiri tergantung pada kapabilitas kelompok miskin. Penggunaan kemiskinan relatif dalam pendekatan ini juga lebih menyulitkan dalam membentuk kebutuhan standar yang diperlukan oleh kelompok miskin. Hal ini dikarenakan kemiskinan tidak dilihat dari kebutuhan minimal yang harus dicapai tapi lebih pada rata-rata kemampuan penduduk dalam memenuhi kebutuhan hidupnya. Namun demikian pendekatan ini membuka dimensi lain dari penyebab kemiskinan yaitu pada struktur dan institusi, yang telah menyebabkan tertutupnya akses bagi kelompok tertentu dalam masyarakat. Sehingga melalui pendekatan ini dapat dilihat bahwa akar permasalahan kemiskinan bukan hanya sekedar pada kemampuan individu tetapi bagaimana struktur dan institusi dalam masyarakat memberikan jaminan bagi semua kelompok untuk mendapatkan kesetaraan dalam mencapai kemandirian dan kebebasan (Effendi, 2010:182).

c. Paradigma keberfungsian sosial

Paradigma ini lebih menekankan pada bagaimana cara individu untuk bisa memenuhi kebutuhannya dalam bermasyarakat, dimana fokus utama pendekatan ini adalah pada kapabilitas individu, keluarga maupun masyarakat yang menjalankan peran sosial pada lingkungannya. Paradigma ini menjelaskan bahwa keberfungsian sosial sangat berkaitan dengan kemampuan individu dalam memenuhi kebutuhan dasar dalam diri dan keluarganya, serta dalam memberikan kontribusi positif dilingkup masyarakat. Melalui paradigma ini individu dianggap sebagai subyek dari segenap proses dan aktivitas kehidupannya. Sehingga setiap individu memiliki dan atau dapat menjangkau, memanfaatkan dan memobilisasi aset dan sumber yang ada disekitarnya (Arsyad, 2010:147).

Pendekatan ini memandang kelompok miskin bukan sebagai objek yang pasif yang hanya dicirikan oleh kondisi dan karakteristik kemiskinan. Kelompok miskin bagi pendekatan ini adalah individu yang memiliki seperangkat pengetahuan dan keterampilan yang sering digunakannya dalam mengatasi berbagai permasalahan seputar kemiskinannya. Keberfungsian sosial dapat menggambarkan karakteristik dan dinamika kemiskinan yang lebih realistis dan komprehensif. Kemampuan sosial keluarga miskin dalam hal ini difokuskan pada beberapa indikator kunci yang mencakup kemampuan keluarga miskin dalam memperoleh mata pencarian, pemenuhan kebutuhan dasarnya, pengelolaan aset, menjangkau sumber-sumber, berpartisipasi dalam

kegiatan masyarakat serta kemampuan dalam menghadapi goncangan dan tekanan ekonomi(Effendi, 2010:182).

Berdasarkan ketiga paradigma yang ada dalam teori kemiskinan, dalam penelitian ini penulis akan menggunakan paradigma keberfungsian sosial karena melalui paradigma tersebut individu diharapkan bisa dilihat dan dipandang secara realistis dan komprehensif dalam menangani kemiskinan dalam dirinya maupun keluarganya. Selain itu paradigma tersebut juga memandang individu sebagai sebuah subjek dari setiap aktivitas kehidupannya sehingga setiap individu agar bisa mengatasi kemiskinan yang terjadi harus mampu menjangkau, memanfaatkan dan memobilisasi aset serta sumber yang ada disekitarnya dengan baik.

2. Kemiskinan

Kemiskinan merupakan salah satu masalah dalam perekonomian yang dihadapi oleh setiap Negara, baik Negara maju maupun Negara sedang berkembang. Masalah kemiskinan juga terkait dengan masalah kekurangan pangan, gizi, rendahnya tingkat pendidikan, rawannya kriminalitas, tingginya tingkat pengangguran, dan masalah-masalah lain yang bersumber dari rendahnya tingkat pendapatan penduduk(Bappenas, 2010:4). Menurut Ravallion(dalam Arsyad, 2010:299-300), kemiskinan adalah kelaparan, tidak memiliki tempat tinggal, bila sakit tidak memiliki dana untk berobat. Orang miskin umumnya tidak dapat membaca karena tidak mampu bersekolah, tidak memiliki pekerjaan, takut menghadapi masa depan, kehilangan anak karena sakit. Kemiskinan adalah ketidakberdayaan, terpinggirkan, dan tidak memiliki rasa bebas.

Kemiskinan merupakan suatu keadaan yang terjadi akibat ketidakmampuan untuk memenuhi kebutuhan dasar. Permasalahan standar hidup tersebut selalu berkaitan dengan pendapatan yang rendah, pemukiman yang kurang layak, tingkat pendidikan yang rendah dan lain-lainnya yang mengakibatkan rendahnya sumber daya manusia yang dimiliki suatu negara banyak menjadi pengangguran (Effendi, 2010:202). Menurut Beik dan Arsyianti (2017:68), kemiskinan merupakan kondisi dimana seseorang atau sekelompok orang tidak mampu memenuhi hak-hak dasarnya untuk mempertahankan dan mengembangkan kehidupan yang bermartabat. Kemiskinan adalah keadaan dimana terjadi ketidakmampuan untuk memenuhi kebutuhan dasar seperti makanan, pakaian, tempat berlindung, pendidikan, dan kesehatan.

Berdasarkan pemaparan para ahli mengenai pengertian kemiskinan, maka dapat disimpulkan bahwa kemiskinan merupakan suatu keadaan dimana individu tidak mampu memenuhi kebutuhan dasarnya dan tidak mampu mengembangkan kehidupannya sehingga menyebabkan kesengsaraan.

Menurut Tambunan (2010:115), kemiskinan secara umum terbagi menjadi 2 macam antara lain:

- a. Kemiskinan absolut merupakan kondisi miskin karena adanya pengaruh kebijakan pembangunan yang belum mampu menjangkau seluruh lapisan masyarakat sehingga menyebabkan ketimpangan pada distribusi pendapatan. Kemiskinan ditingkat ini dapat diukur dengan membandingkan tingkat pendapatan orang dengan tingkat pendapatan yang dibutuhkan untuk memperoleh kebutuhan dasarnya. Tingkat pendapatan minimum merupakan

pembatas antara keadaan miskin dengan tidak miskin, atau sering disebut garis batas miskin. Konsep ini sering disebut dengan kemiskinan absolut, hal ini dimaksudkan untuk menentukan tingkat pendapatan minimum yang cukup untuk memenuhi kebutuhan fisik seperti pakaian, makanan, dan perumahan untuk menjamin kelangsungan hidup.

- b. Kemiskinan relatif merupakan kondisi dimana seseorang memiliki pendapatan dibawah garis kemiskinan atau tidak cukup untuk memenuhi kebutuhan pangan, sandang, papan, kesehatan, pendidikan dan lain-lainnya yang dibutuhkan untuk bisa hidup dan bekerja. Pada tingkat kemiskinan ini seseorang yang sudah mempunyai tingkat pendapatan untuk memenuhi kebutuhan dasarnya namun masih jauh lebih rendah dibanding dengan keadaan masyarakat sekitarnya.

Sedangkan menurut Rosyidi (2011:146), jika dilihat dari sifatnya kemiskinan terbagi menjadi dua macam yaitu kemiskinan subjektif dan kemiskinan objektif.

- a. Kemiskinan subjektif yaitu kemiskinan yang berlaku secara individual karena berhubungan dengan perasaan seseorang. Seseorang dikatakan miskin jika orang tersebut merasa miskin, dan dikatakan kaya jika orang tersebut merasa kaya, bukan karena orang lain mengatakannya demikian. Tidak peduli betapa sedikit hartanya, jika seseorang itu merasa sudah cukup dan tidak banyak lagi yang diperlukannya, maka sebenarnya orang itu adalah orang kaya. Demikian pula, tidak peduli berapapun banyak hartanya, jika merasabelum cukup dan masih banyak kebutuhannya yang belum terpenuhi, sebenarnya orang itu

miskin. Kemiskinan subjektif tidak dapat diukur, dan hanya dapat dirasakan oleh yang bersangkutan saja. Dengan demikian, meskipun mengandung kebenaran, kemiskinan (maupun kekayaan) subjektif tidak dapat dianalisis.

- b. Kemiskinan objektif yaitu kemiskinan yang dapat dianalisis karena merupakan suatu gejala sosial yang secara nyata dapat dilihat. Kemiskinan objektif berhubungan dengan pandangan orang banyak. Dimana, seseorang dikatakan miskin karena orang-orang memang melihatnya tidak berpunya, dan seseorang dikatakan kaya karena orang banyak melihatnya kaya.

Berdasarkan pemaparan diatas dapat disimpulkan bahwa kemiskinan secara umum terdiri dua jenis yaitu kemiskinan absolut dan kemiskinan relatif. Dan jika dilihat dari sifatnya kemiskinan terdiri dari dua jenis yaitu kemiskinan subjektif dan kemiskinan objektif.

Ada beberapa faktor yang menyebabkan timbulnya kemiskinan antara lain: (Ahmadi, 2019:344-347)

- a. Pendidikan yang rendah

Pendidikan yang rendah menyebabkan seseorang akan mempunyai keterampilan yang rendah pula dalam menunjang kehidupannya. Pendidikan merupakan investasi jangka panjang dalam hidup seseorang, hal ini menempatkan bahwa penguasaan pengetahuan, keterampilan dan keahlian yang dihasilkan dan dimiliki oleh individu-individu dapat diukur dari sisi nilai-nilai ekonomi yang dapat dikembalikan dalam jangka waktu tertentu, melalui jenis pekerjaan yang bisa didapatkan dengan tingkat kompetensi yang dimiliki dan latar belakang yang dijalani. Pendidikan memberikan andil

signifikan terhadap peningkatan kemampuan ekonomi suatu bangsa, sebab manusia merupakan pelaku utama dalam pertumbuhan sosial ekonomi. Kemampuannya dalam menggali dan mengembangkan sumber-sumber daya alam untuk kesejahteraan, membangun kehidupan sosial dan perekonomian yang lebih baik serta kehidupan politik yang lebih demokratis merupakan perwujudan dari kualitas hidup masyarakat terdidik. Akal dan keterampilan hasil pendidikannya terus digunakan untuk memperbaiki kondisi kehidupan supaya lebih baik.

b. Malas bekerja

Sikap malas merupakan suatu masalah yang cukup memprihatinkan, karena masalah ini menyangkut mentalitas dan kepribadian seseorang. Adanya sikap malas ini seseorang bersikap acuh tak acuh dan tidak bergairah untuk bekerja atau bersikap pasif dalam hidupnya (sikap bersandar pada nasib). Sikap malas ini cenderung untuk menggantungkan hidupnya pada orang lain, baik dari keluarga, atau saudara yang dipandang mempunyai kemampuan untuk menanggung kebutuhan hidup mereka.

c. Masalah ketenagakerjaan

Masalah ketenagakerjaan merupakan masalah yang begitu nyata dan dekat dengan lingkungan kita. Bahkan, masalah ketenagakerjaan dapat menimbulkan masalah-masalah baru di bidang ekonomi maupun nonekonomi. Tingkat pengangguran yang tinggi menyebabkan rendahnya pendapatan yang selanjutnya memicu munculnya kemiskinan. Adapun faktor-faktor yang mempengaruhi perluasan kesempatan kerja antara lain :

perkembangan jumlah penduduk dan angkatan kerja, pertumbuhan ekonomi dan kebijaksanaan mengenai perluasan kesempatan kerja itu sendiri. Tenaga kerja merupakan salah satu faktor produksi yang sangat penting disamping sumber alam, modal dan teknologi. Tenaga kerja mempunyai peranan yang sangat penting dalam pembangunan, yaitu sebagai pelaku pembangunan.

d. Keterbatasan modal

Keterbatasan modal adalah sebuah kenyataan yang ada di negara-negara yang sedang berkembang, kenyataan tersebut membawa kemiskinan pada sebagian besar masyarakat di negara tersebut. Seorang miskin sebab mereka tidak mempunyai modal untuk melengkapi alat ataupun bahan dalam rangka menerapkan keterampilan yang mereka miliki dengan suatu tujuan untuk memperoleh penghasilan. Keterbatasan modal bagi negara-negara yang sedang berkembang dapat diibaratkan sebagai suatu lingkaran yang tidak berujung pangkal baik dari segi permintaan akan modal maupun dari segi penawaran akan modal.

e. Beban keluarga

Jumlah anggota rumah tangga merupakan indikasi dalam menentukan miskin atau tidaknya suatu rumah tangga. Semakin besar jumlah anggota keluarga akan semakin besar pendapatan yang dikeluarkan untuk biaya hidup. Sehingga menurut masyarakat miskin, jumlah anggota keluarga yang banyak akan mengakibatkan kondisi menjadi semakin miskin. Penyebab rasio ketergantungan yang banyak, dapat disebabkan oleh beberapa penyebab antara lain, banyak anak, ada anggota keluarga yang tidak produktif (usia

lanjut atau alasan lain) dan kesulitan memperoleh pekerjaan bagi anggota keluarga yang sebenarnya sudah mencapai usia produktif. Semakin banyak anggota keluarga akan semakin banyak/meningkat pula tuntutan/beban hidup yang harus dipenuhi. Seseorang yang mempunyai anggota keluarga banyak apabila tidak diimbangi dengan usaha peningkatan pendapatan sudah pasti akan menimbulkan kemiskinan karena mereka memang berangkat dari kemiskinan. Kenaikan pendapatan yang dibarengi dengan penambahan jumlah keluarga, berakibat kemiskinan akan tetap melanda dirinya dan bersifat *latent*.

f. Terbatasnya sumber daya alam

Sumber daya alam bukanlah pilihan atau buatan manusia tetapi sudah tersedia di bumi dan manusia dapat mengambil manfaat darinya. Tanah yang subur atau kaya bahan tambangnya, misalnya bukanlah dibuat atas kehendak manusia. Kalau sumber daya alam ini buatan seseorang atau bangsa, tentu negara yang miskin sumber daya alam akan berusaha untuk membuatnya. Sumber daya alam ini merupakan salah satu ukuran kekayaan suatu bangsa atau negara. Walaupun begitu bukan berarti bahwa bangsa atau negara yang menyimpan banyak sumber daya alam akan lebih makmur. Tentu tidak, hal ini masih memerlukan pengelolaan yang baik. Pengelolaan yang kurang baik, selain tidak dapat memberikan manfaat yang optimal, juga tidak dapat dilestarikan dan diwariskan kepada generasi berikutnya.

g. Terbatasnya sumber daya manusia

Kelangkaan sumber daya manusia pada suatu daerah atau negara menyebabkan sumber daya alamnya tidak dapat dikelola dengan sempurna. Di daerah atau negara yang sumberdaya manusianya sedikit walaupun kaya sumber daya alam, ia tetap tidak menikmati sumber daya alam itu. Untuk mengelola sumber daya alam itu, diperlukan tenaga manusia. Maka dengan transmigrasi, sumber daya alam itu dapat dikelola dan dapat memberikan manfaat bagi kehidupan manusia.

h. Rendahnya produktivitas

Kemiskinan suatu negara dapat disebabkan oleh rendahnya produktivitas sumber daya manusia dan barang modal. Sumber daya manusia yang dimilikinya tidak mampu banyak berbuat untuk mengejar ketertinggalanya dari negara maju karena memamng produktivitasnya sangat rendah. Bagi negara yang produktivitasnya sangat rendah, tentu sulit untuk meutupi kenuhuan-kebutuhan rakyatnya sehingga dia selalu berada dalam kekurangan. Agar sumber daya alam tidak musnah seperti bahan tanbang yang tidak dapat diperbarui, penggunaannya diatur pada batas-batas tertentu agar tidak habis dalam waktu yang relatif singkat. Adapun sumber daya alam yang dapat diperbarui harus tetap dijaga kelestariannya, misal dengan mengadakan reboisasi dan konservasi.

Berdasarkan pemaparan diatas, dapat disimpulkan bahwa 8 hal yang menyebabkan terjadinya kemiskinan mulai dari pendidikan yang rendah, sikap malas bekerja, masalah ketenagakerjaan, keterbatasa modal, beban keluarga,

keterbatasan sumber daya alam, keterbatasan sumber daya manusia, rendahnya produktivitas.

Ada banyak dampak yang dapat ditimbulkan dari adanya kemiskinan dalam suatu negara, antara lain:(Boediono, 2010:110)

- a. Hilangnya kesejahteraan bagi kalangan miskin (sandang, pangan dan papan).
- b. Hilangnya hak atas pendidikan.
- c. Hilangnya hak atas kesehatan.
- d. Tersingkirnya dari pekerjaan yang layak secara kemanusiaan.
- e. Termarjinkannya dari hak atas perlindungan hukum.
- f. Hilangnya hak atas rasa aman
- g. Hilangnya hak atas partisipasi terhadap pemerintah dan keputusan publik.
- h. Hilangnya hak atas psikis
- i. Hilangnya hak untuk berinovasi
- j. Hilangnya hak atas kebebasan hidup.

Berdasarkan pemaparan diatas, dapat disimpulkan bahwa ada banyak dampak yang bisa ditimbulkan dari adanya kemiskinan mulai dari hal yang berdampak pada diri sendiri hingga hal yang berdampak pada negara.

Kemiskinan bukan hanya menyebabkan individu mengalami kekurangan serta kesulitan dalam pemenuhan kebutuhan hidupnya, tetapi juga menyebabkan individu bisa kehilangan harga diri, martabat, serta didzalimi oleh orang-orang kuat(Chapra, 2000:223). Dalam pandangan Islam, setiap individu dituntut untuk memenuhi semua kebutuhan pokok dalam hidupnya agar tetap sehat secara fisik serta mental, sekaligus mengenai efisiensi untuk memenuhi tanggungjawabnya

sangat menginginkan umatnya untuk berada pada pembangunan yang sejahtera(Harahap dkk, 2015:250).

3. Pendidikan

Berdasarkan Undang-Undang Republik Indonesia Nomor 20 Tahun 2003 Tentang Sistem Pendidikan, pendidikan adalah usaha sadar dan terencana untuk mewujudkan suasana belajar dan proses pembelajaran agar peserta didik secara aktif mengembangkan potensi dirinya untuk memiliki kekuatan sepiritual keagamaan, pengendalian diri, kepribadian, kecerdasan, akhlak mulia, serta ketrampilan yang diperlukan dirinya, masyarakat, bangsa, dan negara. Tujuan pendidikan adalah mengembangkan potensi peserta didik agar menjadi manusia yang beriman dan bertakwa kepada Tuhan Yang Maha Esa, berakhlak mulia, sehat berilmu, cakap, kreatif mandiri, dan menjadi warga negara yang demokratis serta bertanggung jawab.

Pendidikan merupakan suatu cara untuk menyelamatkan diri dari kemiskinan, karena pendidikan memainkan peran kunci dalam membentuk kemampuan suatu negara dalam menyerap teknologi modern, serta untuk mengembangkan kapasitas agar tercipta pertumbuhan serta pembangunan secara berkelanjutan(Todaro dan Smith, 2010:62). Menurut Muyoharjo (2012:17), pendidikan merupakan usaha sadar yang dilakukan oleh keluarga, masyarakat dan pemerintah, melalui, kegiatan bimbingan, pengajaran atau mempersiapkan peserta didik agar dapat memainkan peranan dalam berbagai lingkungan hidup secara tepat di masa yang akan datang. Menurut Sukirno (2016:75), pendidikan merupakan pondasi utama individu akan mendapatkan pekerjaan, dimana semakin

tinggi jenjang pendidikan yang ditempuh individu maka akan semakin besar peluang untuk mendapatkan pekerjaan yang lebih layak. Hal tersebut disebabkan karena selama menempuh jenjang pendidikan, individu akan mendapatkan keterampilan, ilmu pengetahuan serta wawasan yang lebih luas. Begitupun sebaliknya, jika individu hanya memiliki tingkat pendidikan yang rendah maka keterampilan, ilmu pengetahuan serta wawasan yang dimiliki pun akan rendah sehingga akan menyebabkan individu tersebut tidak mampu untuk bersaing mendapatkan pekerjaan yang akan menyebabkan individu tersebut menjadi pengangguran.

Berdasarkan pemaparan para ahli mengenai pengertian pendidikan, maka dapat disimpulkan bahwa pendidikan adalah suatu tahap dalam pendidikan yang berkelanjutan dari generasi muda yang melalui kegiatan bimbingan pengajaran berdasarkan jenjang perkembangan para peserta didik serta luasan dan kedalaman bahan pengajaran.

Menurut Todaro dan Smith (2010:63-66), ada beberapa jenis pendidikan yang umum dikenal, antara lain:

a. Pendidikan formal

Pendidikan formal yaitu jalur pendidikan yang terstruktur dan berjenjang yang terdiri atas pendidikan dasar, menengah dan tinggi. Jenjang pendidikan formal tersebut meliputi:

- 1) Pendidikan dasar, yaitu jenjang pendidikan yang melandasi jenjang pendidikan menengah. Pendidikan dasar berbentuk Sekolah Dasar (SD) dan Madrasah Ibtidaiyah (MI) atau bentuk lain yang sederajat serta

Sekolah Menengah Pertama (SMP) dan Madrasah Tsanawiyah (MTs), atau bentuk lain yang sederajat.

- 2) Pendidikan menengah, yaitu jenjang pendidikan dari lanjutan pendidikan dasar. Pendidikan menengah terdiri atas pendidikan menengah umum dan pendidikan menengah kejuruan. Pendidikan menengah berbentuk Sekolah Menengah Atas (SMA), Madrasah Aliyah (MA), Sekolah Menengah Kejuruan (SMK), dan Madrasah Aliyah Kejuruan (MAK), atau bentuk lain yang sederajat.
- 3) Pendidikan tinggi, yaitu jenjang pendidikan setelah pendidikan menengah yang mencakup program pendidikan diploma, sarjana, magister, spesialis, dan doktor yang diselenggarakan oleh pendidikan tinggi. Perguruan tinggi dapat berbentuk akademik, politeknik, sekolah tinggi, institut, atau universitas.

b. Pendidikan non formal

Pendidikan non formal yaitu jalur pendidikan di luar pendidikan formal yang dapat dilaksanakan secara terstruktur dan berjenjang. Pendidikan nonformal diselenggarakan bagi warga masyarakat yang memerlukan layanan pendidikan yang berfungsi sebagai pengganti, penambah, dan/atau pelengkap pendidikan formal dalam rangka mendukung pendidikan sepanjang hayat. Pendidikan ini meliputi pendidikan kecakapan hidup, pendidikan anak usia dini, pendidikan kepemudaan, pendidikan pemberdayaan perempuan, pendidikan keaksaraan, dan lain-lain.

c. Pendidikan informal

Pendidikan informal yaitu jalur pendidikan keluarga dan lingkungan yang berbentuk kegiatan belajar secara mandiri. Hasil pendidikan informal diakui sama dengan pendidikan formal dan nonformal setelah peserta didik lulus ujian sesuai dengan standar nasional pendidikan.

Berdasarkan pemaparan diatas dapat disimpulkan bahwa ada 3 jenis pendidikan yang umum dikenal yaitu pendidikan formal, pendidikan non formal dan pendidikan informal.

Ada beberapa faktor yang mempengaruhi seseorang memiliki pendidikan, antara lain:(Todaro dan Smith, 2010:70)

a. Faktor tujuan

Dalam praktek pendidikan, baik dilingkungan keluarga, sekolah, maupun di masyarakat luas banyak sekali tujuan pendidikan yang diinginkan untuk pendidik agar dapat di capai (dimiliki) oleh seseorang. Ada beberapa macam tujuan dalam pendidikan yaitu tujuan umum, tujuan tek sempurna, tujuan sementara, tujuan perantara, dan tujuan insidental.

b. Faktor pendidik

Orang tua sebagai pendidik menurut kodrat merupakan pendidik utama karena secara kodrati anak manusia dilahirkan oleh orang tuanya, (ibunya) dalam keadaan tidak berdaya. Hanya dengan pertolongan dan layana orang tuanya (terutama ibu) bayi (anak manusia) itu dapat hidup dan berkembang makin dewasa hubungan orang tua dan anaknya dalam hubungan edukatif mengandung dua unsur yaitu dasar yaitu unsur dasar pendidik

terhadap anak dan unsur kesadaran serta tanggung jawab dari pendidik untuk menuntut perkembangan agama. Sedangkan guru adalah pendidik menurut jabatan menerima tanggung jawab dari pihak ketiga pihak yaitu orang tua, masyarakat dan negara. Tanggung jawab dari orang tua, diterima guru atas dasar kepercayaan bahwa guru mampu memberikan pendidikan dan pengajaran sesuai dengan perkembangan peserta didik dan diharapkan pula dari pribadi, guru memancarkan sikap dan sifat-sifat orang tua pada umumnya yang meliputi kasih sayang kepada peserta didik serta tanggung jawab kepada tugas pendidik.

Islam sangat menganggap penting ilmu pengetahuan, dimana dalam Islam kedudukan orang yang berpendidikan, sangat dimuliakan. Sebagaimana dijelaskan dalam Q.S Al-Mujaadilah/58:11, sebagai berikut:

يٰۤاَيُّهَا الَّذِيْنَ ءَامَنُوْا اِذَا قِيْلَ لَكُمْ تَفَسَّحُوْا فِى الْمَجٰلِسِ فَاَفْسَحُوْا يَفْسَحِ اللّٰهُ
لَكُمْ ۗ وَاِذَا قِيْلَ اَنْشُرُوْا فَاَنْشُرُوْا يَرْفَعِ اللّٰهُ الَّذِيْنَ ءَامَنُوْا مِنْكُمْ وَالَّذِيْنَ اٰتَوْا الْعِلْمَ
دَرَجٰتٍ ۗ وَاللّٰهُ بِمَا تَعْمَلُوْنَ خَبِيْرٌ

Terjemahnya:

“Hai orang-orang beriman apabila kamu dikatakan kepadamu: "Berlapang-lapanglah dalam majlis", Maka lapangkanlah niscaya Allah akan memberi kelapangan untukmu. dan apabila dikatakan: "Berdirilah kamu", Maka berdirilah, niscaya Allah akan meninggikan orang-orang yang beriman di antaramu dan orang-orang yang diberi ilmu pengetahuan beberapa derajat. dan Allah Maha mengetahui apa yang kamu kerjakan.”(Departemen Agama RI 2016)

Tafsir Al-Muyassar menjelaskan bahwa “Wahai orang-orang yang membenarkan Allah dan rasul-Nya serta melaksanakan syariat-Nya, bila kalian diminta agar sebagian dari kalian melapangkan majelis untuk sebagian yang lain, maka lakukanlah, niscaya Allah akan melapangkan kalian di dunia dan akhirat. Bila kalian (wahai orang-orang yang beriman) diminta agar bangkit dari majelis kalian untuk suatu hajat yang mengandung kebaikan bagi kalian, maka bangkitlah. Allah akan meninggikan kedudukan orang-orang beriman yang ikhlas di antara kalian. Allah meninggikan derajat ahli ilmu dengan derajat-derajat yang banyak dalam pahala dan derajat meraih keridhaan. Allah Maha Teliti terhadap amal-amal kalian, tidak ada sesuatu yang samar bagi-Nya, dan dia akan membalas kalian atasnya (Tafsir Web, 2021).

Berdasarkan ayat tersebut, maka dapat disimpulkan bahwa Islam begitu menghargai sebuah sistem yang berhubungan dengan pendidikan, serta orang-orang yang aktif didalamnya. Sehingga setiap umat-Nya sangat diwajibkan untuk menjunjung pendidikan setinggi-tingginya sehingga mendapatkan tempat yang dimulakan oleh Allah SWT dan akan mendapatkan keridhaan di masa hidupnya.

4. Pengangguran

Pengangguran merupakan penduduk yang tidak bekerja tetapi sedang mencari pekerjaan atau sedang mempersiapkan suatu usaha baru atau penduduk yang tidak mencari pekerjaan karena telah diterima bekerja tetapi belum mulai bekerja. Sedangkan tingkat pengangguran merupakan persentase jumlah pengangguran dengan jumlah angkatan kerja (www.bps.go.id, diakses pada 20 april 2021). Pendapat tersebut sesuai dengan penjelasan Subri (2013:166) bahwa

pengangguran merupakan angka yang menunjukkan berapa banyak orang dari jumlah angkatan kerja yang secara aktif mencari pekerjaan. Menurut Budiyono (2011:1), pengangguran merupakan ketidakseimbangan pada pasar tenaga kerja, diaman hal ini terjadi karena jumlah tenaga kerja yang ditawarkan melebihi jumlah tenaga kerja yang diminta.

Berdasarkan pemaparan para ahli mengenai pengertian pengangguran, maka dapat disimpulkan bahwa pengangguran adalah kondisi dimana seseorang tidak memiliki pekerjaan, hal tersebut dimungkinkan karena banyaknya jumlah masyarakat yang membutuhkan pekerjaan namun tidak sebanding dengan lapangan kerja yang tersedia.

Menurut Sukirno (2016:110), ada beberapa jenis pengangguran jika dikelompokkan berdasarkan penyebabnya antara lain:

- a. Pengangguran konjungtu, yaitu pengangguran yang diakibatkan karena adanya perubahan-perubahan pada tingkat kegiatan perekonomian, dimana pada waktu kegiatan perekonomian mengalami kemunduran sehingga perusahaan harus mengurangi kegiatan produksinya sehingga terjadi kemunduran ekonomi yang akan meningkatkan jumlah serta tingkat pengangguran.
- b. Pengangguran struktural, yaitu pengangguran yang diakibatkan karena adanya perubahan secara struktur pada tingkat kegiatan perekonomian, dimana pertumbuhan dan perkembangan ekonomi selalu diikuti dengan adanya perubahan struktur serta corak dalam kegiatan ekonomi.

- c. Pengangguran normal, yaitu pengangguran yang berada pada periode tertentu karena mengalami perkembangan yang pesat, jumlah serta tingkat pengangguran akan menjadi semakin rendah yang berujung pada perekonomian yang dapat dicapai melalui tingkat penggunaan tenaga kerja secara penuh yaitu pengangguran tidak lebih dari empat persen.

Ada beberapa faktor yang mempengaruhi meningkatnya pengangguran dalam suatu negara atau daerah, antara lain:(Putong, 2013:250)

- a. Kebijakan pemerintah yang tidak berpihak pada rakyat

Banyak kebijakan pemerintah yang tidak berpihak pada rakyat sehingga menimbulkan adanya pengangguran baru. Kebijakan pemerintah yang lebih menekankan pada pertumbuhan ekonomi bukan pemerataan mengakibatkan banyak ketimpangan dan pengangguran. Banyaknya pembukaan industri tanpa memperhatikan dampak lingkungan telah mengakibatkan munculnya pencemaran dan mematikan lapangan kerja yang telah ada sebelumnya.

- b. Pengusaha yang selalu mengejar keuntungan dengan menerapkan sistem karyawan kontrak

Banyak perusahaan yang sering menerapkan sistem karyawan kontrak dimana dinilai hanya menguntungkan pihak pengusaha saja, sebab adanya karyawan tetap akan memberikan beban pada pemberian biaya tunjangan ataupun dana pensiun kelak ketika karyawan sudah tidak lagi bekerja. Sehingga dengan sistem karyawan kontrak, pengusaha tidak perlu

mengeluarkan hal tersebut sehingga biaya pengeluaran perusahaan bisa lebih ditekan.

c. Faktor keahlian

Kemajuan zaman menuntut setiap individu harus memiliki kreatifitas serta inovasi terkait skill yang dimiliki. Namun ketika sikap malas lebih maju maka akan menimbulkan kemalasan yang berkelanjutan yang akan memberikan efek pada peningkatan jumlah pengangguran.

Islam sangat melarang umatnya untuk menganggur dan sangat mengajurkan untuk bekerja, baik untuk kebaikan dirinya sendiri didunia maupun di akhirat. Menganggur adalah perbuatan yang dilarang karena hal ini dapat menyebabkan manusia berada pada zona kemiskinan, sedangkan kemiskinan akan mendapatkan manusia pada kekufuran(Chapra, 2000:54). Perintah untuk bekerja salah satunya dijelaskan dalam Q.S At-Taubah/9:105, sebagai berikut:

وَقُلِ اَعْمَلُوا فَيَسِّرَ اَللّٰهُ عَمَلَكُمْ وَّرَسُولُهُ وَالْمُؤْمِنُونَ وَسَتُرَدُّونَ اِلَىٰ عِلْمِ
الْغَيْبِ وَالشَّهَادَةِ فَيُنبِّئُكُمْ بِمَا كُنْتُمْ تَعْمَلُونَ

Terjemahnya:

“Dan Katakanlah: "Bekerjalah kamu, Maka Allah dan Rasul-Nya serta orang-orang mukmin akan melihat pekerjaanmu itu, dan kamu akan dikembalikan kepada (Allah) yang mengetahui akan yang ghaib dan yang nyata, lalu diberitakan-Nya kepada kamu apa yang telah kamu kerjakan.”(Departemen Agama RI, 2016)

Tafsir dari Kementerian Agama RI mengenai ayat tersebut menjelaskan bahwa “dan katakanlah, kepada mereka yang bertobat, bekerjalah kamu, dengan berbagai pekerjaan yang mendatangkan manfaat, maka Allah akan melihat

pekerjaanmu, yakni memberi penghargaan atas pekerjaan mu, begitu juga rasul-Nya dan orang-orang mukmin juga akan menyaksikan dan menilai pekerjaanmu dan kamu akan dikembalikan, yakni meninggal dunia dan pada hari kebangkitan semua makhluk akan kembali kepada Allah yang mengetahui yang gaib dan yang nyata, lalu diberitakannya kepada kamu apa yang telah kamu kerjakan di dunia, baik yang kamu tampilkan atau yang kamu sembunyikan. Selain terdapat kelompok yang mengakui dosa-dosa mereka lalu dianjurkan untuk bertobat dan melakukan pekerjaan yang bermanfaat, ada pula orang-orang lain yang ditangguhkan sampai ada keputusan Allah, mungkin Allah akan mengazab mereka, karena mereka tetap dalam kedurhakaan, dan mungkin Allah akan menerima tobat mereka, jika mereka bertobat dengan sungguh-sungguh. Allah maha mengetahui orang yang bertobat secara tulus, maha bijaksana dalam menetapkan keputusannya.”(Tafsir Web, 2021).

Berdasarkan ayat tersebut maka dapat disimpulkan bahwa semua umat-Nya dipintahkan untuk bekerja, namun bekerja bukan hanya sekedar sebagai sebuah upaya untuk mendapatkan rezeki di jalan-Nya tetapi juga sebagai sebuah bentuk ibadah seseorang kepada Allah SWT, untuk mencapai kesuksesan di dunia maupun di akhirat, karena segala sesuatu harus diniatkan pada kebaikan agar mendapatkan hasil yang baik pula.

5. Rasio Ketergantungan

Rasio ketergantungan merupakan indikasi dalam menentukan miskin atau tidaknya suatu rumah tangga, dimana semakin besar jumlah anggota rumah tanggaberarti semakin besar jumlah tanggungan dan akan semakin besar

pendapatan yang dikeluarkan untuk biaya hidup. Sehingga menurut masyarakat miskin, jumlah anggota keluarga yang banyak akan mengakibatkan kondisi menjadi semakin miskin. Rasio ketergantungan merupakan jumlah anak dan anggota keluarga lain yang seluruh biaya hidupnya menjadi tanggung jawab responden yang diukur dengan satuan jumlah orang. Semakin banyak rasio ketergantungan debitur, maka semakin tinggi jumlah pengeluarannya. Jumlah anggota keluarga menentukan jumlah kebutuhan keluarga. Semakin banyak anggota keluarga berarti relatif semakin banyak pula jumlah kebutuhan keluarga yang harus dipenuhi sehingga cenderung lebih mendorong untuk bekerja guna memenuhi kebutuhan ekonomi keluarganya (Suparlan, 2014:26).

Kemiskinan merupakan suatu akibat, dalam hal ini rumah tangga yang tadinya tidak miskin maupun yang miskin terbebani antara lain oleh jumlah anggota rumah tangga dan tidak produktif. Bila pendapatan rumah tangga tidak meningkat sejajar dengan beban itu maka rumah tangga itu akan menjadi miskin atau semakin miskin. Inilah salah satu penjelasan keterkaitan antara rumah tangga miskin dengan besarnya anggota rumah tangga tersebut (Owin, 2014:9).

Jumlah anggota keluarga sangat menentukan jumlah kebutuhan keluarga. Semakin banyak anggota keluarga berarti semakin banyak pula jumlah kebutuhan keluarga yang harus dipenuhi. Begitu pula sebaliknya, semakin sedikit anggota keluarga berarti semakin sedikit pula kebutuhan yang harus dipenuhi keluarga. Sehingga dalam keluarga yang jumlah anggotanya banyak, akan diikuti oleh banyaknya kebutuhan yang harus dipenuhi. Semakin besar ukuran rumahtangga berarti semakin banyak anggota rumahtangga yang pada akhirnya

akan semakin berat beban rumah tangga untuk memenuhi kebutuhan sehari-harinya. Demikian pula jumlah anak yang tertanggung dalam keluarga dan anggota-anggota keluarga yang cacat maupun lanjut usia akan berdampak pada besar kecilnya pengeluaran suatu keluarga. Mereka tidak bisa menanggung biaya hidupnya sendiri sehingga mereka bergantung pada kepala keluarga dan istrinya. Anak-anak yang belum dewasa perlu di bantu biaya pendidikan, kesehatan, dan biaya hidup lainnya. Yang termasuk jumlah anggota keluarga adalah seluruh jumlah anggota keluarga rumah tangga yang tinggal dan makan dari satu dapur dengan kelompok penduduk yang sudah termasuk dalam kelompok tenaga kerja. Kelompok yang dimaksud makan dari satu dapur adalah bila pengurus kebutuhan sehari-hari dikelola bersama-sama menjadi satu. Jadi, yang termasuk dalam jumlah anggota keluarga adalah mereka yang belum bisa memenuhi kebutuhan sehari-hari karena belum bekerja (dalam umur non produktif) sehingga membutuhkan bantuan orang lain (dalam hal ini orang tua) (Mantra, 2013:38).

Dalam Islam, seorang kepala keluarga diperintahkan untuk menjaga keluarganya baik istri, anak dan orang-orang yang tinggal satu atap dengannya baik dari segi finansial, keamanan dan kebutuhan lainnya. Sebagaimana dijelaskan dalam Q.S At-Tahrim/66:6, sebagai berikut:

يٰۤاَيُّهَا الَّذِيْنَ ءَامَنُوْا قُوْا اَنْفُسَكُمْ وَاَهْلِيْكُمْ نَارًا وَقُوْدُهَا النَّاسُ وَالْحِجَارَةُ عَلَيْنَا
مَلٰٓئِكَةٌ غٰلَاظٌ شِدَادٌ لَا يَعْصُوْنَ اِلٰهًا مَّا اَمَرَهُمْ وَيَفْعَلُوْنَ مَا يُؤْمَرُوْنَ

Terjemahnya:

“Hai orang-orang yang beriman, peliharalah dirimu dan keluargamu dari api neraka yang bahan bakarnya adalah manusia dan batu; penjaganya

malaikat-malaikat yang kasar, keras, dan tidak mendurhakai Allah terhadap apa yang diperintahkan-Nya kepada mereka dan selalu mengerjakan apa yang diperintahkan.”(Departemen Agama RI, 2016)

Tafsir Al-Muyassar menjelaskan bahwa “Wahai orang-orang yang membenarkan Allah dan Rasul-Nya serta melaksanakan syariat-Nya, lindungilah diri kalian dengan melaksanakan apa yang Allah perintahkan kepada kalian dan meninggalkan apa yang Allah larang dari kalian, serta lindungilah keluarga kalian dengan apa yang dengannya kalian melindungi diri kalian dari api neraka yang bahan bakarnya adalah manusia dan batu. Yang menyiksa penghuninya adalah para malaikat yang kuat dan keras dalam perlakuan mereka. Mereka tidak menyalahi perintah Allah, sebaliknya mereka senantiasa melaksanakan apa yang diperintahkan kepada mereka.” (Tafsir Web, 2021).

B. Hubungan Antar Variabel

1. Hubungan Pendidikan Dengan Tingkat Kemiskinan

Pendidikan merupakan suatu cara untuk menyelamatkan diri dari kemiskinan, karena pendidikan memainkan peran kunci dalam membentuk kemampuan suatu negara dalam menyerap teknologi modern, serta untuk mengembangkan kapasitas agar tercipta pertumbuhan serta pembangunan secara berkelanjutan (Todaro dan Smith, 2010:62) Menurut Arsyad (2010:301), pendidikan baik secara formal maupun non formal memiliki peran penting dalam mengurangi kemiskinan dalam jangka panjang baik secara tidak langsung karena melalui pendidikan akan ada perbaikan produktivitas dan efisiensi secara umum, maupun secara langsung melalui pelatihan golongan miskin dengan berbekal keterampilan yang dibutuhkan untuk meningkatkan produktivitas mereka yang

pada akhirnya akan berujung pada peningkatan pendapatan masyarakat itu sendiri. Menurut Amalia (2017:14), melalui pendidikan individu akan menjadi berkualitas yang akan menghasilkan pembangunan yang berkualitas serta maksimal, sehingga setiap individu harus mampu memperbaiki kualitas dirinya melalui pendidikan yang dilakukan secara profesional untuk mencapai pembangunan yang berkualitas dan berhasil dengan baik.

2. Hubungan Pengangguran Dengan Tingkat Kemiskinan

Masalah ketenagakerjaan menjadi salah satu masalah yang begitu nyata dan dekat dengan lingkungan masyarakat, bahkan hal ini dapat menyebabkan adanya permasalahan yang baru baik dalam bidang ekonomi maupun dalam bidang non ekonomi, sehingga tingkat pengangguran yang tinggi memungkinkan rendahnya pendapatan yang dimiliki oleh masyarakat yang akan memberikan efek munculnya kemiskinan pada suatu daerah (Probosiwi, 2016:96). Menurut Huda (2017:170), tingkat pengangguran yang tinggi akan mencerminkan tingkat kesejahteraan masyarakatnya, yang mengartikan bahwa semakin banyak masyarakat yang menganggur maka tingkat kemiskinan pada suatu daerahpun akan terus meningkat, begitupun sebaliknya semakin sedikit masyarakat yang menganggur atau memiliki pekerjaan maka tingkat kemiskinan pada suatu daerah pun akan menurun. Dalam hal ini tingkat kemiskinan merupakan salah satu cara untuk mengukur taraf kesejahteraan pada suatu daerah.

3. Hubungan Rasio Ketergantungan Dengan Tingkat Kemiskinan

Rasio ketergantungan mempunyai hubungan yang erat sekali dengan masalah kemiskinan, dimana semakin banyak jumlah anggota keluarga semakin besar pula kebutuhan yang dipenuhi. Sehingga terjadilah penerimaan pendapatan yang tidak mencukupi untuk memenuhi kebutuhannya dan keluarga tersebut berada dalam keadaan tidak seimbang atau miskin (Owin, 2014:11). Menurut Nugroho (2015:61), jumlah anggota dalam rumah tangga merupakan suatu indikasi dalam menentukan miskin atau tidaknya rumah tangga, dimana semakin besar jumlah anggota keluarga maka akan semakin besar pendapatan yang harus dikeluarkan untuk biaya hidup sehingga mengakibatkan kondisi tersebut menjadi semakin memburuk. Menurut Suparlan (2014:26), jumlah tanggungan dalam rumah tangga (baik anak-anak, anggota usia produktif yang tidak bekerja dan lansia) kemungkinan akan menurunkan kesejahteraan dalam rumah tangga dan pada akhirnya terjadi kemiskinan rumah tangga. Sehingga semakin banyak jumlah anggota keluarga yang menjadi tanggungan maka akan semakin meningkatkan kemiskinan, begitupun sebaliknya semakin sedikit jumlah anggota keluarga yang menjadi tanggungan maka akan semakin menurunkan kemiskinan.

C. Penelitian Terdahulu

Peneliti menggali informasi dari penelitian terdahulu yang memiliki kesamaan variabel dengan penelitian yang akan dilakukan sebagai bahan perbandingan, baik mengenai kekurangan atau kelebihan yang sudah ada. Adapun beberapa penelitian terdahulu yang dijadikan rujukan dalam penelitian ini antara lain:

Mendra dan Amar (2018), dengan judul penelitian “analisis faktor-faktor yang mempengaruhi status kemiskinan rumah tangga di Kota Pariaman”. Variabel yang digunakan meliputi variabel *dependen* yaitu status kemiskinan rumah tangga, dan variabel *independen* yaitu pendidikan kepala keluarga, status pekerjaan dan ukuran keluarga. Metode analisis yang digunakan adalah analisis *logistic regression model*. Hasil penelitiannya menyimpulkan bahwa pendidikan kepala keluarga berpengaruh signifikan dan negatif terhadap status kemiskinan rumah tangga, status pekerjaan berpengaruh signifikan dan negatif terhadap status kemiskinan rumah tangga, serta ukuran keluarga berpengaruh signifikan dan positif terhadap status kemiskinan rumah tangga.

Kurniawan (2017), dengan judul penelitian “analisis faktor-faktor penyebab kemiskinan di Kabupaten Musi Banyuasin (studi kasus di Kecamatan Sungai Lilin)”. Variabel yang digunakan meliputi variabel *dependen* yaitu tingkat kemiskinan, dan variabel *independen* yaitu pendidikan, jumlah anggota keluarga, pendapatan anggota keluarga dan status pekerjaan. Metode analisis yang digunakan adalah analisis regresi linear berganda. Hasil penelitiannya menyimpulkan bahwa pendidikan berpengaruh signifikan terhadap tingkat kemiskinan, jumlah anggota keluarga berpengaruh signifikan terhadap tingkat kemiskinan, pendapatan anggota keluarga berpengaruh signifikan terhadap tingkat kemiskinan, serta status pekerjaan tidak berpengaruh signifikan terhadap tingkat kemiskinan.

Widyasworo (2014), dengan judul penelitian “analisis pengaruh pendidikan, kesehatan, dan angkatan kerja wanita terhadap kemiskinan di Kabupaten Gresik (studi kasus tahun 2008-2012)”. Variabel yang digunakan

meliputi variabel *dependen* yaitu tingkat kemiskinan, dan variabel *independen* yaitu pendidikan, kesehatan dan angkatan kerja. Metode analisis yang digunakan adalah analisis regresi linear berganda. Hasil penelitiannya menyimpulkan bahwa pendidikan berpengaruh signifikan terhadap tingkat kemiskinan, angkatan kerja berpengaruh signifikan terhadap tingkat kemiskinan, serta tingkat kesehatan berpengaruh tetapi tidak signifikan terhadap tingkat kemiskinan.

Yulhendri dan Anggraini (2019), dengan judul penelitian “analisis faktor-faktor kemiskinan masyarakat petani di Kecamatan Linggo Sari Baganti Kabupaten Pesisir Selatan Sumatera Barat Indonesia”. Variabel yang digunakan meliputi variabel *dependen* yaitu tingkat kemiskinan, serta variabel *independen* yaitu pendidikan, kesempatan kerja, budaya kerja, serta luas lahan dan pasar. Metode analisis yang digunakan adalah analisis *confirmatory factor analysis*. Hasil penelitiannya menyimpulkan bahwa pendidikan berpengaruh terhadap tingkat kemiskinan, kesempatan kerja berpengaruh terhadap tingkat kemiskinan, budaya kerja berpengaruh terhadap tingkat kemiskinan, serta luas lahan dan pasar berpengaruh terhadap tingkat kemiskinan.

Azizah dkk (2018), dengan judul penelitian “pengaruh pendidikan, pendapatan perkapita dan jumlah penduduk terhadap kemiskinan di Provinsi Jawa Timur”. Variabel yang digunakan adalah variabel *dependen* yaitu kemiskinan, serta variabel *independen* yaitu pendidikan, pendapatan perkapita dan jumlah penduduk. Metode analisis yang digunakan adalah analisis regresi linear berganda. Hasil penelitiannya menyimpulkan bahwa pendidikan berpengaruh negatif dan signifikan terhadap kemiskinan, pendapatan per kapita berpengaruh

negatif dan signifikan terhadap kemiskinan, serta jumlah penduduk berpengaruh positif dan signifikan terhadap kemiskinan.

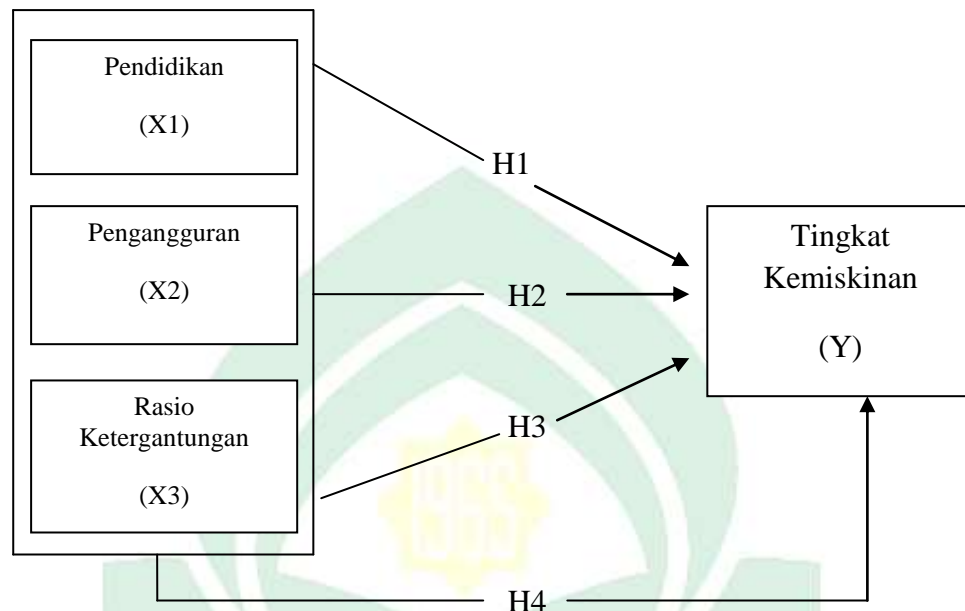
Ishak dkk (2020), dalam penelitiannya yang berjudul “pengaruh pertumbuhan ekonomi, pendidikan dan pengangguran terhadap tingkat kemiskinan di Kota Makassar. Variabel yang digunakan meliputi variabel *dependen* yaitu kemiskinan, serta variabel *independen* yaitu pertumbuhan ekonomi, pendidikan dan pengangguran. Metode analisis yang digunakan adalah analisis regresi linear berganda. Hasil penelitiannya menyimpulkan bahwa pertumbuhan ekonomi berpengaruh positif terhadap kemiskinan, pengangguran berpengaruh positif terhadap kemiskinan, serta pendidikan berpengaruh negatif terhadap kemiskinan.

D. Kerangka Pikir

Berdasarkan teori-teori yang telah dijelaskan sebelumnya mengenai pendidikan, pengangguran, rasio ketergantungan, dan tingkat kemiskinan serta penelitian terdahulu yang mendukung, maka dibuatlah suatu kerangka pemikiran sebagai berikut:

UNIVERSITAS ISLAM NEGERI
ALAUDDIN
M A K A S S A R

Gambar 2.1
Kerangka Pikir



E. Hipotesis Penelitian

Hipotesis adalah dugaan sementara yang dianggap besar kemungkinannya untuk menjadi jawaban yang benar. Dari sisi lain dapat pula dikatakan bahwa hipotesis dalam penelitian merupakan jawaban sementara atas pertanyaan atau masalah yang diajukan dalam penelitian (Yusuf, 2014:130)

1. Pengaruh Pendidikan Terhadap Tingkat Kemiskinan

Pendidikan menjadi pondasi utama individu akan mendapatkan pekerjaan, dimana semakin tinggi jenjang pendidikan yang ditempuh individu maka akan semakin besar peluang untuk mendapatkan pekerjaan yang lebih layak. Hal tersebut disebabkan karena selama menempuh jenjang pendidikan, individu akan mendapatkan keterampilan, ilmu pengetahuan serta wawasan yang lebih luas. Begitupun sebaliknya, jika individu hanya memiliki tingkat pendidikan yang rendah maka keterampilan, ilmu pengetahuan serta wawasan yang dimiliki pun

akan rendah sehingga akan menyebabkan individu tersebut tidak mampu untuk bersaing mendapatkan pekerjaan yang akan menyebabkan individu tersebut menjadi pengangguran (Sukirno, 2016:75). Menurut Arsyad (2010:301), pendidikan baik secara formal maupun non formal memiliki peran penting dalam mengurangi kemiskinan dalam jangka panjang baik secara tidak langsung karena melalui pendidikan akan ada perbaikan produktivitas dan efisiensi secara umum, maupun secara langsung melalui pelatihan golongan miskin dengan bekal keterampilan yang dibutuhkan untuk meningkatkan produktivitas mereka yang pada akhirnya akan berujung pada peningkatan pendapatan masyarakat itu sendiri.

Penelitian yang dilakukan oleh Azizah dkk (2018), yang berjudul “pengaruh pendidikan, pendapatan perkapita dan jumlah penduduk terhadap kemiskinan di Provinsi Jawa Timur” menyimpulkan bahwa pendidikan berpengaruh signifikan dan negatif terhadap kemiskinan. Hal ini mengartikan bahwa semakin tinggi pendidikan yang dimiliki oleh masyarakat maka akan semakin menekan penurunan kemiskinan, begitupun sebaliknya semakin rendah pendidikan yang dimiliki masyarakat maka akan semakin meningkatkan kemiskinan.

Berdasarkan pemaparan teori dan dukungan penelitian terdahulu, maka hipotesis dalam penelitian ini adalah sebagai berikut:

H₁ : Pendidikan berpengaruh negatif dan signifikan terhadap tingkat kemiskinan di Kabupaten Jeneponto.

2. Pengaruh Pengangguran Terhadap Tingkat Kemiskinan

Masalah ketenagakerjaan menjadi salah satu masalah yang begitu nyata dan dekat dengan lingkungan masyarakat, bahkan hal ini dapat menyebabkan adanya permasalahan yang baru baik dalam bidang ekonomi maupun dalam bidang non ekonomi, sehingga tingkat pengangguran yang tinggi memungkinkan rendahnya pendapatan yang dimiliki oleh masyarakat yang akan memberikan efek munculnya kemiskinan pada suatu daerah (Probosiwi, 2016:96). Menurut Huda (2017:170), tingkat pengangguran yang tinggi akan mencerminkan tingkat kesejahteraan masyarakatnya, yang mengartikan bahwa semakin banyak masyarakat yang menganggur maka tingkat kemiskinan pada suatu daerahpun akan terus meningkat, begitupun sebaliknya semakin sedikit masyarakat yang menganggur atau memiliki pekerjaan maka tingkat kemiskinan pada suatu daerah pun akan menurun. Dalam hal ini tingkat kemiskinan merupakan salah satu cara untuk mengukur taraf kesejahteraan pada suatu daerah.

Penelitian yang dilakukan oleh Ishak dkk(2020), yang berjudul “pengaruh pertumbuhan ekonomi, pendidikan dan pengangguran terhadap tingkat kemiskinan di kota makassar” menyimpulkan bahwa pengangguran berpengaruh positif dan signifikan terhadap tingkat kemiskinan. Hal ini mengartikan bahwa semakin banyak jumlah pengangguran maka akan semakin meningkat pula status kemiskinan pada suatu daerah, begitupun sebaliknya semakin sedikit jumlah pengangguran maka akan semakin menurunkan pula status kemiskinan pada suatu daerah.

Berdasarkan pemaparan teori dan dukungan penelitian terdahulu, maka hipotesis dalam penelitian ini adalah sebagai berikut:

H₂ : Pengangguran berpengaruh positif dan signifikan terhadap tingkat kemiskinan di Kabupaten Jeneponto.

3. Pengaruh Rasio Ketergantungan Terhadap Tingkat Kemiskinan

Rasio ketergantungan mempunyai hubungan yang erat sekali dengan masalah kemiskinan, dimana semakin banyak jumlah anggota keluarga semakin besar pula kebutuhan yang dipenuhi. Sehingga terjadilah penerimaan pendapatan yang tidak mencukupi untuk memenuhi kebutuhannya dan keluarga tersebut berada dalam keadaan tidak seimbang atau miskin (Owin, 2014:11). Menurut Nugroho (2015:61), jumlah anggota dalam rumah tangga merupakan suatu indikasi dalam menentukan miskin atau tidaknya rumah tangga, dimana semakin besar jumlah anggota keluarga maka akan semakin besar pendapatan yang harus dikeluarkan untuk biaya hidup sehingga mengakibatkan kondisi tersebut menjadi semakin memburuk. Sehingga semakin banyak jumlah anggota keluarga yang menjadi tanggungan maka akan semakin meningkatkan kemiskinan, begitupun sebaliknya semakin sedikit jumlah anggota keluarga yang menjadi tanggungan maka akan semakin menurunkan kemiskinan. Menurut Ahmadi (2019:344-347), ada beberapa faktor yang menyebabkan timbulnya kemiskinan pada suatu negara, antara lain pendidikan yang rendah, malas bekerja, masalah ketenagakerjaan, keterbatasan modal, beban keluarga, keterbatasan sumber daya alam, keterbatasan sumber daya manusia, serta rendahnya produktivitas.

Penelitian yang dilakukan oleh Sa'diyah dan Arianti (2012), dalam penelitiannya yang berjudul "analisis kemiskinan rumah tangga melalui faktor-

faktor yang mempengaruhinya di Kecamatan Tugu Kota Semarang” menyimpulkan bahwa rasio ketergantungan berpengaruh signifikan dan positif terhadap peningkatan kemiskinan dalam rumah tangga. Hal ini mengartikan bahwa semakin banyak jumlah anggota keluarga yang menjadi tanggungan maka akan semakin meningkatkan kemiskinan, begitupun sebaliknya semakin sedikit jumlah anggota keluarga yang menjadi tanggungan maka akan semakin menurunkan kemiskinan.

Berdasarkan pemaparan teori dan dukungan penelitian terdahulu, maka hipotesis dalam penelitian ini adalah sebagai berikut:

H₃ : Rasio ketergantungan berpengaruh positif dan signifikan terhadap tingkat kemiskinan di Kabupaten Jeneponto.

4. Pengaruh Pendidikan, Pengangguran Dan Rasio Ketergantungan Terhadap Tingkat Kemiskinan

Paradigma keberfungsian sosial menjelaskan bahwa setiap individu diharapkan bisa dilihat dan dipandang secara realistis dan komprehensif dalam menangani kemiskinan dalam dirinya maupun keluarganya, selain itu individu juga dipandang sebagai sebuah subjek dari setiap aktivitas kehidupannya sehingga setiap individu agar bisa mengatasi kemiskinan yang terjadi harus mampu menjangkau, memanfaatkan dan memobilisasi aset serta sumber yang ada disekitarnya dengan baik (Arsyad, 2010:147).

Penelitian yang dilakukan oleh Muchtaranda (2019), dalam penelitiannya yang berjudul “analisis faktor-faktor yang mempengaruhi kemiskinan di Indonesia” menyimpulkan bahwa pengangguran, pertumbuhan ekonomi,

pendidikan, gini ratio dan rata-rata anggota rumah tangga berpengaruh secara simultan terhadap tingkat kemiskinan. Hal ini mengartikan banyak faktor yang mempengaruhi ada kemiskinan yang terjadi disuatu daerah atau negara.

Berdasarkan pemaparan teori dan dukungan penelitian terdahulu, maka hipotesis dalam penelitian ini adalah sebagai berikut:

H₄ : Pendidikan, pengangguran dan rasio ketergantungan secara simultan berpengaruh signifikan terhadap tingkat kemiskinan di Kabupaten Jeneponto.



BAB III

METODOLOGI PENELITIAN

A. Jenis dan Lokasi Penelitian

1. Jenis Penelitian

Pendekatan yang digunakan dalam penelitian ini adalah pendekatan kuantitatif dengan menggunakan desain asosiatif korelasi, yaitu penelitian yang dilakukan untuk mencari hubungan atau pengaruh satu atau lebih variabel *independen* dengan satu atau lebih variabel *dependen* (Hendryani, 2015:115). Adapun metode pengolahan yang digunakan dalam penelitian ini berbasis deskriptif dan inferensial, karena bertujuan untuk menjelaskan fenomena yang ada dengan menggunakan angka-angka untuk mencandarkan karakteristik individu atau kelompok (Hamdi, 2014:5). Sehingga dalam hal ini, peneliti bermaksud untuk mencari pengaruh pendidikan, pengangguran, serta rasio ketergantungan terhadap tingkat kemiskinan yang ada di Kabupaten Jeneponto, yang akan dijelaskan menggunakan angka-angka yang sesuai untuk menjelaskan permasalahan yang akan diteliti.

2. Lokasi Penelitian

Lokasi yang digunakan dalam penelitian ini adalah Kabupaten Jeneponto, dengan mengambil laporan statistik dari Badan Pusat Statistik (BPS) yang diakses melalui website resminya yaitu www.bps.go.id.

B. Jenis dan Sumber Data

Jenis data yang digunakan dalam penelitian ini adalah data kuantitatif. Data kuantitatif adalah data yang diukur dalam suatu skala numerik/angka (Siregar, 2016:110). Data yang digunakan dalam penelitian ini adalah data pendidikan, data pengangguran, data rasio ketergantungan serta data kemiskinan yang ada Kabupaten Jeneponto pada periode 2006-2020. Adapun jumlah keseluruhan data yang digunakan dalam penelitian ini adalah sebanyak 60 data.

Sumber data yang digunakan dalam penelitian ini adalah data sekunder, yaitu data yang telah dikumpulkan oleh lembaga pengumpulan data dan dipublikasikan kepada masyarakat pengguna data (Kuncoro, 2013:145). Data sekunder yang digunakan dalam penelitian ini adalah data laporan statistik di Badan Pusat Statistik (BPS) yang diperoleh dari melalui website resminya yaitu www.bps.go.id.

C. Metode Pengumpulan Data

Data adalah sekumpulan informasi yang diperlukan untuk pengambilan keputusan (Sugiyono, 2014:156). Data yang digunakan dalam penelitian ini adalah data yang diperoleh melalui metode dokumentasi, yaitu kegiatan pengumpulan data dengan mencari hal-hal yang berkaitan dengan fokus penelitian seperti buku, catatan, prasasti, rapat dan lain-lainnya yang memiliki keterkaitan dengan permasalahan yang sedang diteliti oleh peneliti (Sugiyono, 2014:157).

D. Metode Analisis Data

Metode analisis yang digunakan dalam penelitian ini adalah analisis regresi berganda. Analisis regresi linear berganda selain digunakan untuk

mengukur kekuatan hubungan dua variabel atau lebih, juga menunjukkan arah hubungan antara variabel *dependen* dan variabel *independen* (Ghozali, 2016:64). Variabel *independen* dalam penelitian ini adalah pendidikan, pengangguran, serta rasio ketergantungan, dengan variabel *dependen* yang digunakan adalah tingkat kemiskinan. Berdasarkan variabel *independen* dan *dependen* tersebut, maka dapat disusun persamaan sebagai berikut:

$$Y = \beta_0 + \beta_1 X_{1.1} + \beta_2 X_{1.2} + \beta_3 X_{1.3} + \beta_4 X_2 + \beta_5 X_3 + e$$

Keterangan :

Y = Tingkat kemiskinan

β_0 = Konstanta

$\beta_1 - \beta_5$ = Koefisien regresi

$X_{1.1}$ = Pendidikan Di Tingkat SD

$X_{1.2}$ = Pendidikan Di Tingkat SMP

$X_{1.3}$ = Pendidikan Di Tingkat SMA

X_2 = Pengangguran

X_3 = Rasio ketergantungan

e = *Standard Error*, yaitu tingkat kesalahan penduga dalam penelitian.

1. Uji Asumsi Klasik

Uji asumsi klasik digunakan sebagai syarat yang harus dipenuhi pada suatu peneliti sebelum masuk pada pengujian hipotesis, sehingga data yang digunakan benar-benar memenuhi karakteristik data yang baik. Pada penelitian ini uji asumsi klasik yang digunakan ada empat yaitu uji normalitas, uji multikolinearitas, uji heterokedastisitas, serta uji autokorelasi.

a. Uji Normalitas

Tujuan uji normalitas adalah untuk mengetahui apakah data penelitian yang diperoleh berdistribusi normal atau mendekati normal, karena data yang baik adalah data yang menyerupai distribusi normal. Uji distribusi normal merupakan syarat untuk semua uji statistik. Uji normalitas dalam penelitian ini dilakukan dengan cara uji *kolmogorov-Smirnov* (Sugiyono, 2014:167).

b. Uji Multikolinearitas

Uji multikolinieritas bertujuan untuk mengetahui ada atau tidak variabel independen yang memiliki kemiripan antar variabel independen dalam suatu model. Kemiripan antara variabel independen akan menyebabkan korelasi yang sangat kuat. Model regresi yang kuat seharusnya tidak terjadi korelasi diantara variabel independen. Multikolinieritas dapat dilihat dari nilai *tolerance* dan *variance inflation factor* (VIF) (Sugiyono, 2014:167).

c. Uji Heteroskedastisitas

Uji heteroskedastisitas bertujuan menguji apakah dalam model regresi terjadi ketidaksamaan *variance* dari residual satu pengamatan ke pengamatan yang lain. Jika *variance* dari *residual* satu pengamatan ke pengamatan lain tetap maka disebut homoskedastisitas, dan jika berbeda disebut heteroskedastisitas. Uji heteroskedastisitas dalam penelitian ini dengan cara uji *glejser* (Sugiyono, 2014:168).

d. Uji Autokorelasi

Autokorelasi artinya adanya korelasi antara anggota serangkaian observasi yang diurutkan menurut waktu (seperti dalam data deretan waktu)

atau ruang (seperti dalam data *cross sectional*). Uji autokorelasi dalam penelitian ini dengan cara uji *Durbin-Watson* (DW) (Sugiyono, 2014:169).

2. Uji Hipotesis

a. Uji Signifikasi Parameter Individual (Uji Statistik T)

Uji statistik T digunakan untuk mengukur seberapa jauh pengaruh satu variabel *independen* secara individual dalam menjelaskan variabel *dependen*. Adapun dasar pengambilan keputusan dalam uji Uji statistik T adalah jika nilai t-hitung > dari t-tabel, dan jika nilai signifikan < 0,05(Kadir, 2016:176).

b. Uji Signifikasi Simultan (Uji Statistik F)

Uji statistik F digunakan untuk mengukur seberapa jauh pengaruh dua variabel *independen* secara bersama-sama atau simultan dalam menjelaskan variabel *dependen*. Adapun dasar pengambilan keputusan dalam uji Uji statistik F adalah jika nilai f-hitung > dari f-tabel, dan jika nilai signifikan < 0,05(Kadir, 2016:176).

c. Uji Koefisien Determinasi (R^2)

Uji koefisien determinasi (R^2) mengukur seberapa jauh kemampuan variasi variabel independen dapat menjelaskan variabel dependen. Nilai R^2 mempunyai interval antara 0 sampai 1 ($0 \leq R^2 \leq 1$). Semakin besar R^2 mendekati 1, maka semakin baik hasil untuk model regresi tersebut dan semakin mendekati 0, maka variabel *independen* secara keseluruhan tidak dapat menjelaskan variabel *dependen*(Kadir, 2016:175).

E. Definisi Operasional

Definisi operasional merupakan sebuah penjelasan mengenai cara peneliti dalam mengukur setiap variabel yang digunakan, dimana pengukuran tersebut dapat dilakukan berdasarkan angka-angka maupun atribut-atribut tertentu. Adapun definisi operasional dalam penelitian ini adalah sebagai berikut:

1. Kemiskinan

Kemiskinan adalah kondisi ketidakmampuan individu dalam memenuhi kebutuhan hidupnya secara mendasar berupa kebutuhan pangan, sandang, papan, pendidikan serta kehidupan yang layak. Data kemiskinan yang digunakan dalam penelitian ini adalah indeks keparahan kemiskinan Kabupaten Jeneponto yang dikeluarkan oleh Badan Pusat Statistik (BPS) pada periode 2006-2020, yang dinyatakan dalam persentase.

2. Pendidikan

Pendidikan adalah usaha sadar dan terencana yang dilakukan untuk mewujudkan individu yang memiliki potensi dalam dirinya agar memiliki kekuatan spritual keagamaan, pengendalian diri, kecerdasan, akhlak mulia serta keterampilan. Data pendidikan dalam penelitian ini adalah data jumlah tamatan sekolah (SD, SMP dan SMA) Kabupaten Jenepontong yang dikeluarkan oleh Badan Pusat Statistik (BPS) pada periode 2006-2020, yang dinyatakan dalam persentase.

3. Pengangguran

Pengangguran adalah penduduk yang tidak bekerja tetapi sedang mencari pekerjaan atau sedang mempersiapkan suatu usaha baru, atau

penduduk yang tidak mencari pekerjaan karena telah diterima bekerja pada suatu tempat namun belum mulai bekerja. Data pengangguran dalam penelitian ini adalah data pengangguran terbuka Kabupaten Jeneponto yang dikeluarkan oleh Badan Pusat Statistik (BPS) pada periode 2006-2020, yang dinyatakan dalam persentase.

4. Rasio Ketergantungan

Rasio ketergantungan adalah banyaknya anggota keluarga yang masih harus dibiayai atau anggota keluarga yang masih belum memiliki penghasilan. Data rasio ketergantungan pada penelitian ini adalah data perbandingan antara jumlah penduduk produktif dengan jumlah penduduk tidak produktif Kabupaten Jeneponto yang dikeluarkan oleh Badan Pusat Statistik (BPS) pada periode 2006-2020, yang dinyatakan dalam persentase.

BAB IV

HASIL PENELITIAN DAN PEMBAHASAN

A. Gambaran Umum Kabupaten Jeneponto

Penelitian ini dilaksanakan di Kabupaten Jeneponto. Kabupaten Jeneponto terletak di ujung barat daya dari wilayah Provinsi Sulawesi Selatan yang secara geografis terletak di antara $5^{\circ}23' 12''$ - $5^{\circ}42' 35''$ LS dan antara $119^{\circ} 29'12''$ - $119^{\circ} 56' 45''$ BT. Ditinjau dari batas-batasnya, Kabupaten Jeneponto berbatasan dengan Kabupaten Gowa dan Takalar di sebelah Utara, sebelah Selatan berbatasan dengan Laut Flores, sebelah Barat berbatasan dengan Kabupaten Takalar dan sebelah Timur berbatasan dengan Kabupaten Bantaeng (Badan Pusat Statistik, 2020:31).

Secara administratif, Kabupaten Jeneponto memiliki luas wilayah 74.979 ha atau 749,79 Km² dengan 11 wilayah kecamatan yaitu Kecamatan Bangkala Barat, Kecamatan Bangkala, Kecamatan Tamalatea, Kecamatan Arungkeke, Kecamatan Batang, Kecamatan Binamu, Kecamatan Tarowang, Kecamatan Bontoramba, Kecamatan Turatea, Kecamatan Kelara dan Kecamatan Rumbia (Badan Pusat Statistik, 2020:31).

Kabupaten Jeneponto yang terdiri atas 11 wilayah kecamatan, selanjutnya dari kesebelas wilayah dibagi menjadi wilayah-wilayah yang lebih kecil yang disebut desa atau kelurahan yang mencakup 113 desa/kelurahan dengan rincian 82 desa dan 31 kelurahan. Masing-masing wilayah kecamatan tersebut mempunyai potensi sumber daya alam dan sumber daya manusia yang berbeda-beda meskipun perbedaan itu relative kecil, sehingga pemanfaatan

sumber-sumber yang ada *relative* sama untuk menunjang pertumbuhan pembangunan wilayah (Badan Pusat Statistik, 2020:33).

Tabel 4.1
Luas Wilayah dan Persentase Luas Wilayah Menurut Kecamatan di Kabupaten Jeneponto

No.	Kecamatan	Luas (Km ²)	Luas Kabupaten (%)
1	Bangkala	121,82	16,25
2	Bangkala Barat	152,96	20,40
3	Tamalatea	57,58	7,68
4	Bontoramba	88,30	11,78
5	Binamu	69,49	9,27
6	Turatea	53,76	7,17
7	Batang	33,04	4,41
8	Arungkeke	29,91	3,99
9	Tarawang	40,68	5,43
10	Kelara	43,95	5,86
11	Rumbia	58,30	7,78
	Total	749,79	100,00

Sumber: Badan Pusat Statistik, 2020.

Adapun kondisi penduduk di Kabupaten Jeneponto di tahun 2020 sebanyak 401.610 jiwa, hal ini mengalami penambahan yang cukup signifikan, dimana rata-rata laju pertumbuhan penduduk pada tahun 2010 sampai 2020 sebesar 1,55%. Pada tahun 2010 jumlah penduduk sebanyak 342.700 kemudian di tahun 2020 meningkat menjadi 401.610 penduduk. Di tahun 2020, jumlah penduduk jika didasarkan pada jenis kelamin didominasi oleh perempuan sebanyak 203.084 penduduk, sedangkan laki-laki sebanyak 198.524 penduduk. Berikut jumlah penduduk di Kabupaten Jeneponto pada tahun 2020 berdasarkan kecamatan.

Tabel 4.2
Jumlah Penduduk Berdasarkan Kecamatan Di Kabupaten Jeneponto

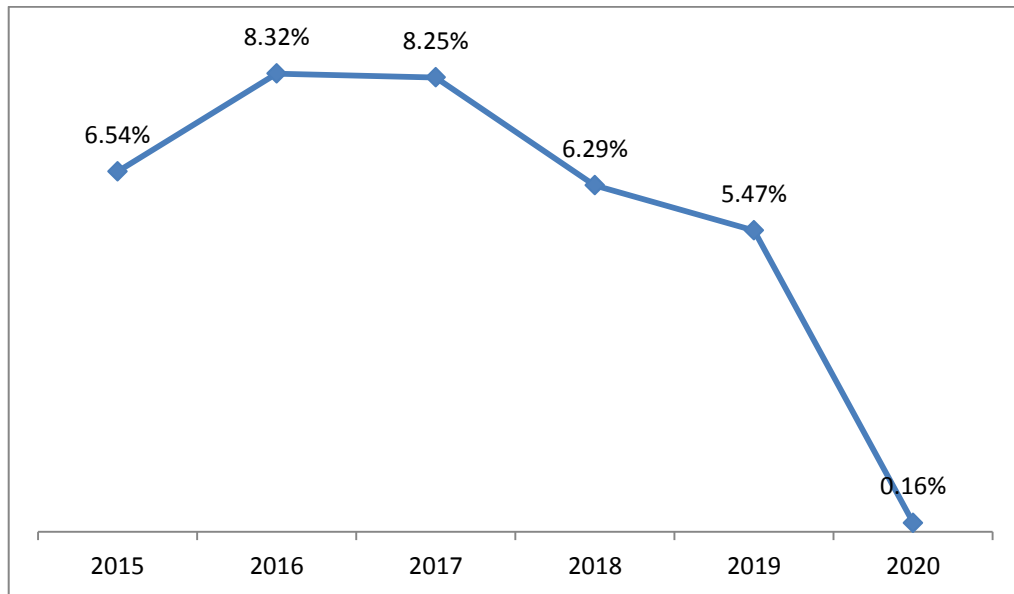
No.	Kecamatan	Persentase
1	Bangkala	14,8%
2	Bangkala Barat	7,60%
3	Tamalatea	12,33%
4	Bontoramba	9,98%
5	Binamu	15,83%
6	Turatea	8,74%
7	Batang	5,36%
8	Arungkeke	5,31%
9	Tarowang	6,19%
10	Kelara	7,54%
11	Rumbia	6,34%
Total		100%

Sumber: Badan Pusat Statistik, 2020.

Berdasarkan tabel 4.2 menunjukkan bahwa persentase jumlah penduduk di Kabupaten Jeneponto didominasi oleh Kecamatan Binamu sebanyak 15,83%, dimana dalam hal ini jumlah penduduk di kecamatan tersebut sebanyak 63 ribu lebih jiwa.

Menurut Badan Pusat Statistik (2020:40), struktur perekonomian di Kabupaten Jeneponto didominasi oleh 44,23% pada bidang pertanian, kehutanan dan perikanan. 13,66% pada bidang perdagangan besar dan ecer,serta reparasi mobil dan sepeda motor. 12,22% pada bidang konstruksi, dan sisanya pada berbagai bidang lainnya. Adapun pertumbuhan perekonomian di Kabupaten Jeneponto selama periode 2015 sampai 2020 mengalami fluktuasi naik dan turun. Berikut data pertumbuhan ekonomi di Kabupaten Jeneponto periode 2015 sampai 2020.

Gambar 4.1
Data Pertumbuhan Ekonomi Di Kabupaten Jeneponto



Sumber: Badan Pusat Statistik, 2020.

Berdasarkan gambar diatas menunjukkan bahwa selama tiga tahun terakhir, pertumbuhan ekonomi di Kabupaten Jenepontan cenderung menunjukkan *trend* perlambatan, dimana pada tahun 2020 perlambatan ekonomi yang terjadi cukup tinggi dibandingkan pada tahun-tahun sebelumnya. Menurut Badan Pusat Statistik (2020:41), perlambatan yang dialami di Kabupaten Jeneponto dikarenakan adanya pola pertumbuhan ekonomi yang terjadi di beberapa daerah yang ada di Sulawesi Selatan yang tidak terlepas dari adanya dampak pandemi Covid-19, sehingga secara nyata mempengaruhi kondisi ekonomi pada tingkat daerah hingga nasional.

B. Hasil Penelitian

1. Analisis Statistik Deskriptif

Analisis statistik deskriptif digunakan untuk mengetahui informasi tentang karakteristik sampel yang digunakan dalam sebuah penelitian agar lebih mudah dipahami (Sugiyono, 2014:164). Analisis statistik deskriptif dalam penelitian ini menggunakan nilai minimum, maksimum, *mean* dan standar deviasi pada variabel *dependent* yaitu tingkat kemiskinan dan variabel *independent* yaitu pendidikan, pengangguran dan rasio ketergantungan. Berikut hasil uji statistik deskriptif yang telah dilakukan oleh penulis.

Tabel 4.3
Hasil Uji Statistik Deskriptif

Descriptive Statistics

	N	Minimum	Maximum	Mean	Std. Deviation
Pendidikan	15	12.15	36.95	19.9993	7.05929
Pengangguran	15	2.70	12.06	5.0047	2.69102
Rasio Ketergantungan	15	51.86	60.24	55.3853	3.27781
Tingkat Kemiskinan	15	.41	1.59	.7887	.28185
Valid N (listwise)	15				

Sumber: Data Sekunder Yang Diolah Peneliti, 2021

Berdasarkan hasil pengujian pada tabel 4.3, maka dapat ditarik kesimpulan sebagai berikut:

a. Pendidikan

Nilai minimum pada variabel pendidikan sebesar 12,15, sedangkan nilai maksimum pada variabel pendidikan sebesar 36,95. Nilai minimum tersebut berada pada tahun 2008, hal ini mengartikan bahwa diantara semua

data yang menjadi sampel dalam penelitian ini pada periode 2006 sampai 2020, tingkat pendidikan masyarakat yang ada di Kabupaten Jeneponto paling rendah berada pada tahun 2008. Sedangkan nilai maksimum tersebut berada pada tahun 2020, hal ini mengartikan bahwa diantara semua data yang menjadi sampel dalam penelitian ini pada periode 2006 sampai 2020, tingkat pendidikan masyarakat yang ada di Kabupaten Jeneponto paling tinggi berada pada tahun 2020. Adapun nilai *mean* pada variabel pendidikan adalah sebesar 19,9993, dengan standar deviasi sebesar 7,05929, hal ini mengartikan bahwa data penyimpangan pada variabel pendidikan yang menjadi sampel dalam penelitian ini cukup baik karena nilai standar deviasi yang dimiliki lebih kecil dari pada nilai *mean*.

b. Pengangguran

Nilai minimum pada variabel pengangguran sebesar 2,70, sedangkan nilai maksimum pada variabel pengangguran sebesar 12,06. Nilai minimum tersebut berada pada tahun 2014 dan 2017, hal ini mengartikan bahwa diantara semua data yang menjadi sampel dalam penelitian ini pada periode 2006 sampai 2020, tingkat pengangguran masyarakat yang ada di Kabupaten Jeneponto paling rendah berada pada tahun 2014 dan 2017. Sedangkan nilai maksimum tersebut berada pada tahun 2006, hal ini mengartikan bahwa diantara semua data yang menjadi sampel dalam penelitian ini pada periode 2006 sampai 2020, tingkat pengangguran masyarakat yang ada di Kabupaten Jeneponto paling tinggi berada pada tahun 2016. Adapun nilai *mean* pada variabel pengangguran adalah sebesar 5,0047, dengan standar deviasi sebesar

2,691029, hal ini mengartikan bahwa data penyimpangan pada variabel pengangguran yang menjadi sampel dalam penelitian ini cukup baik karena nilai standar deviasi yang dimiliki lebih kecil dari pada nilai *mean*.

c. Rasio Ketergantungan

Nilai minimum pada variabel rasio ketergantungan sebesar 51,86, sedangkan nilai maksimum pada variabel rasio ketergantungan sebesar 60,24. Nilai minimum tersebut berada pada tahun 2020, hal ini mengartikan bahwa diantara semua data yang menjadi sampel dalam penelitian ini pada periode 2006 sampai 2020, tingkat rasio ketergantungan masyarakat yang ada di Kabupaten Jeneponto paling rendah berada pada tahun 2020. Sedangkan nilai maksimum tersebut berada pada tahun 2008 dan 2009, hal ini mengartikan bahwa diantara semua data yang menjadi sampel dalam penelitian ini pada periode 2006 sampai 2020, tingkat rasio ketergantungan masyarakat yang ada di Kabupaten Jeneponto paling tinggi berada pada tahun 2008 dan 2009. Adapun nilai *mean* pada variabel rasio ketergantungan adalah sebesar 55,3853, dengan standar deviasi sebesar 3,27781, hal ini mengartikan bahwa data penyimpangan pada variabel rasio ketergantungan yang menjadi sampel dalam penelitian ini cukup baik karena nilai standar deviasi yang dimiliki lebih kecil dari pada nilai *mean*.

d. Tingkat Kemiskinan

Nilai minimum pada variabel tingkat kemiskinan sebesar 0,41, sedangkan nilai maksimum pada variabel tingkat kemiskinan sebesar 1,59. Nilai minimum tersebut berada pada tahun 2019, hal ini mengartikan bahwa

diantara semua data yang menjadi sampel dalam penelitian ini pada periode 2006 sampai 2020, tingkat kemiskinan masyarakat yang ada di Kabupaten Jeneponto paling rendah berada pada tahun 2019. Sedangkan nilai maksimum tersebut berada pada tahun 2008, hal ini mengartikan bahwa diantara semua data yang menjadi sampel dalam penelitian ini pada periode 2006 sampai 2020, tingkat kemiskinan masyarakat yang ada di Kabupaten Jeneponto paling tinggi berada pada tahun 2008. Adapun nilai *mean* pada variabel tingkat kemiskinan adalah sebesar 0,7887, dengan standar deviasi sebesar 0,28185, hal ini mengartikan bahwa data penyimpangan pada variabel tingkat kemiskinan yang menjadi sampel dalam penelitian ini cukup baik karena nilai standar deviasi yang dimiliki lebih kecil dari pada nilai *mean*.

2. Uji Asumsi Klasik

Uji asumsi klasik merupakan syarat yang harus dipenuhi terlebih dahulu, sebelum penulis masuk pada tahapan uji hipotesis. Uji asumsi klasik dalam penelitian ini menggunakan 4 uji yaitu uji normalitas, uji multikolinearitas, uji heterokedastisitas, serta uji autokorelasi.

a. Uji Normalitas

Uji normalitas yang digunakan dalam penelitian ini adalah uji *kolmogorov smirnov*. Adapun syarat pengambilan keputusan pada uji ini adalah jika nilai signifikansi $> 0,05$, maka data dikatakan berdistribusi normal (Sugiyono, 2014:167). Berikut hasil uji normalitas yang telah dilakukan oleh penulis.

Tabel 4.4
Hasil Uji Kolmogorov Smirnov

One-Sample Kolmogorov-Smirnov Test

		Unstandardized Residual
N		15
Normal Parameters ^{a,b}	Mean	.0000000
	Std. Deviation	.21091872
	Most Extreme Differences	
	Absolute	.124
	Positive	.124
	Negative	-.089
Test Statistic		.124
Asymp. Sig. (2-tailed)		.200 ^{c,d}

a. Test distribution is Normal.

b. Calculated from data.

c. Lilliefors Significance Correction.

d. This is a lower bound of the true significance.

Sumber: Data Sekunder Yang Diolah Peneliti, 2021

Berdasarkan tabel 4.4 menunjukkan bahwa nilai signifikansi yang diperoleh sebesar $0,200 > 0,05$, hal ini mengartikan bahwa data dalam penelitian ini telah terdistribusi secara normal. Karena hasil uji normalitas telah memenuhi syarat, maka data dalam penelitian ini layak untuk dilanjutkan pada pengujian berikutnya.

b. Uji Multikolinearitas

Syarat pengambilan keputusan pada uji ini adalah jika nilai *tolerance* $> 0,10$, dan nilai *VIF* < 10 , maka data dikatakan terhindar dari adanya multikolinearitas (Sugiyono, 2014:167). Berikut hasil uji multikolinearitas yang telah dilakukan oleh penulis.

Tabel 4.5
Hasil Uji Multikolinieritas

Model		Collinearity Statistics	
		Tolerance	VIF
1	Pendidikan	.349	2.866
	Pengangguran	.180	5.544
	Rasio	.108	9.226
	Ketergantungan		

a. Dependent Variable: Tingkat Kemiskinan

Sumber: Data Sekunder Yang Diolah Peneliti, 2021

Berdasarkan tabel 4.5 menunjukkan bahwa nilai *tolerance* dari ketiga variabel *independen* yaitu pendidikan, pengangguran dan rasio ketergantungan $> 0,10$, serta nilai VIF dari ketiga variabel *independen* yaitu pendidikan, pengangguran dan rasio ketergantungan < 10 , hal ini mengartikan bahwa data dari ketiga variabel *independen* dalam penelitian ini terhindar dari adanya multikolinieritas. Karena hasil uji multikolinieritas telah memenuhi syarat, maka data dalam penelitian ini layak untuk dilanjutkan pada pengujian berikutnya.

c. Uji Heteroskedastisitas

Uji heteroskedastisitas yang digunakan dalam penelitian ini adalah uji *glejser*. Adapun syarat pengambilan keputusan pada uji ini adalah jika nilai signifikansi semua variabel *independen* $> 0,05$, maka data dikatakan terhindar dari adanya heteroskedastisitas (Sugiyono, 2014:168). Berikut hasil uji heteroskedastisitas yang telah dilakukan oleh penulis.

Tabel 4.6
Hasil Uji Heteroskedastisitas

Coefficients^a

Model	Unstandardized Coefficients		Standardized Coefficients	T	Sig.
	B	Std. Error	Beta		
1 (Constant)	3.358	1.535		2.187	.051
Pendidikan	-.007	.007	.406	1.033	.324
Pengangguran	.068	.026	1.412	2.586	.533
Rasio Ketergantungan	.067	.028	1.701	2.415	.433

a. Dependent Variable: RES2

Sumber: Data Sekunder Yang Diolah Peneliti, 2021

Berdasarkan tabel 4.6 menunjukkan bahwa nilai signifikansi pada variabel *independen* yaitu pendidikan, pengangguran dan rasio ketergantungan $> 0,05$, hal ini mengartikan bahwa data dari ketiga variabel *independen* dalam penelitian ini terhindar dari adanya heteroskedastisitas. Karena uji heteroskedastisitas telah memenuhi syarat, maka data dalam penelitian ini layak untuk dilanjutkan pada pengujian berikutnya.

d. Uji Autokorelasi

Uji autokorelasi yang digunakan dalam penelitian ini adalah uji *Durbin-Watson*. Adapun syarat pengambilan keputusan pada uji ini adalah jika nilai $dU < DW < 4-dU$, maka data dikatakan terhindar dari adanya autokorelasi (Sugiyono, 2014:168). Berikut hasil uji autokorelasi yang telah dilakukan oleh penulis.

Tabel 4.7
Hasil Uji Durbin Watson (DW)

Model Summary^b

Model	R	R Square	Adjusted R Square	Std. Error of the Estimate	Durbin-Watson
1	.663 ^a	.740	.787	.23795	2.416

a. Predictors: (Constant), Rasio Ketergantungan, Pendidikan, Pengangguran

b. Dependent Variable: Tingkat Kemiskinan

Sumber: Data Sekunder Yang Diolah Peneliti, 2021

Berdasarkan tabel 4.7 menunjukkan bahwa nilai *Durbin-Watson* dalam penelitian ini sebesar 2,416. Adapun jumlah sampel yang digunakan dalam penelitian ini adalah 15 ($n = 15$), jumlah variabel *independen* adalah 3 ($K = 3$), serta nilai dL (batas bawah) sebesar 0,814 dan nilai dU (batas atas) sebesar 1,750. Sehingga diperoleh nilai $dU < DW < 4-dU$ atau $1,750 < 2,416 < 2,250$, hal ini mengartikan bahwa data dalam penelitian ini terhindar dari adanya autokorelasi. Karena hasil uji autokorelasi telah memenuhi syarat, maka data dalam penelitian ini layak untuk dilanjutkan pada pengujian berikutnya.

3. Analisis Regresi Linear Berganda

Analisis regresi linear berganda dalam penelitian ini digunakan untuk mengukur kekuatan hubungan dua variabel atau lebih, serta untuk mengetahui arah hubungan antara 1 variabel *dependen* dan 2 atau lebih variabel *independen* (Ghozali, 2016:64). Berikut hasil uji regresi linear berganda yang telah dilakukan oleh penulis.

Tabel 4.8
Hasil Uji Regresi Linear Berganda

Model		Unstandardized Coefficients		Standardized Coefficients	t	Sig.
		B	Std. Error	Beta		
1	(Constant)	8.894	3.928		3.264	.050
	Pendidikan Tingkat SD	-.004	.007	.332	1.781	.018
	Pendidikan Tingkat SMP	-.044	.029	.734	1.991	.017
	Pendidikan Tingkat SMA	-.051	.072	.102	1.958	.009
	Pengangguran	.119	.059	1.132	1.996	.047
	Rasio Ketergantungan	.189	.072	2.197	2.624	.028

a. Dependent Variable: Tingkat Kemiskinan

Sumber: Data Sekunder Yang Diolah Peneliti, 2021

Berdasarkan tabel 4.8, maka persamaan regresi linear berganda dalam penelitian ini dapat dirumuskan sebagai berikut:

$$Y = 8,894 + (-0,004) X_{1,1} + (-0,044) X_{1,2} + (-0,051) X_{1,3} + 0,119 X_2 + (-0,189) X_3$$

- Nilai konstanta yang diperoleh sebesar 8,894, angka tersebut menunjukkan bahwa jika variabel pendidikan tingkat SD, pendidikan tingkat SMP, pendidikan tingkat SMA, pengangguran dan rasio ketergantungan konstan (tidak mengalami perubahan), maka tingkat kemiskinan adalah sebesar 8,894.
- Variabel pendidikan tingkat SD, menunjukkan nilai koefisien sebesar (-0,004). Hal ini mengartikan bahwa jika terjadi kenaikan pendidikan tingkat SD sebesar 1%, maka tingkat kemiskinan akan mengalami penurunan sebesar variabel pengalinya yaitu sebesar (-0,004).

- c. Variabel pendidikan tingkat SMP, menunjukkan nilai koefisien sebesar (-0,044). Hal ini mengartikan bahwa jika terjadi kenaikan pendidikan tingkat SMP sebesar 1%, maka tingkat kemiskinan akan mengalami penurunan sebesar variabel pengalinya yaitu sebesar (-0,044).
- d. Variabel pendidikan tingkat SMA, menunjukkan nilai koefisien sebesar (-0,051). Hal ini mengartikan bahwa jika terjadi kenaikan pendidikan tingkat SMA sebesar 1%, maka tingkat kemiskinan akan mengalami penurunan sebesar variabel pengalinya yaitu sebesar (-0,051).
- e. Variabel pengangguran, menunjukkan nilai koefisien sebesar 0,119. Hal ini mengartikan bahwa jika terjadi kenaikan pengangguran sebesar 1%, maka tingkat kemiskinan akan mengalami kenaikan sebesar variabel pengalinya yaitu sebesar 0,119.
- f. Variabel rasio ketergantungan, menunjukkan nilai koefisien sebesar 0,189. Hal ini mengartikan bahwa jika terjadi kenaikan rasio ketergantungan sebesar 1%, maka tingkat kemiskinan akan mengalami kenaikan sebesar variabel pengalinya yaitu sebesar 0,189.

4. Uji Koefisien Determinasi (R^2)

Uji koefisien determinasi (R^2) digunakan untuk mengukur seberapa jauh kemampuan variasi variabel *independen* dapat menjelaskan variabel *dependen*. Nilai R^2 mempunyai interval antara 0 sampai 1 ($0 \leq R^2 \leq 1$). Semakin besar R^2 mendekati 1, maka semakin baik hasil untuk model regresi tersebut dan semakin mendekati 0, maka variabel *independen* secara keseluruhan tidak dapat

menjelaskan variabel *dependen* (Kadir, 2016:175). Berikut hasil uji koefisien determinasi yang telah dilakukan oleh penulis.

Tabel 4.9
Hasil Uji Koefisien Determinasi (R^2)

Model Summary				
Model	R	R Square	Adjusted R Square	Std. Error of the Estimate
1	.663 ^a	.740	.787	.23795

a. Predictors: (Constant), Rasio Ketergantungan, Pendidikan, Pengangguran

Sumber: Data Sekunder Yang Diolah Peneliti, 2021

Berdasarkan tabel 4.9 menunjukkan bahwa nilai koefisien determinasi yang dinyatakan dengan nilai *r-squared* dalam penelitian ini sebesar sebesar 0,740 atau 74%, hal ini mengartikan bahwa tingkat kemiskinan mampu dijelaskan oleh variasi variabel pendidikan, pengangguran dan rasio ketergantungan sebesar 74%, sedangkan sisanya sebesar 26% dijelaskan oleh variasi variabel lain yang tidak diteliti dalam penelitian ini seperti pendapatan anggota keluarga dan kesehatan penduduk.

5. Uji Hipotesis

a. Uji Signifikan Simultan (Uji Statistik F)

Syarat pengambilan keputusan pada uji ini adalah jika nilai $sig < 0,05$, dan nilai $f\text{-hitung} > f\text{-tabel}$, maka hipotesis ditanyakan diterima (Kadir, 2016:176). Berikut hasil uji signifikansi simultan yang telah dilakukan oleh penulis.

Tabel 4.10
Hasil Uji Simultan (Uji-F)

ANOVA^a

Model		Sum of Squares	df	Mean Square	F	Sig.
1	Regression	.489	3	.163	3.881	.038 ^b
	Residual	.623	11	.057		
	Total	1.112	14			

a. Dependent Variable: Tingkat Kemiskinan

b. Predictors: (Constant), Rasio Ketergantungan, Pendidikan, Pengangguran

Sumber: Data Sekunder Yang Diolah Peneliti, 2021

Berdasarkan tabel 4.10 menunjukkan bahwa nilai f-hitung sebesar 3,881 > f-tabel sebesar 3,98, serta memiliki nilai signifikansi sebesar 0,038 < 0,05, hal ini mengartikan bahwa model regresi dalam penelitian ini dapat digunakan untuk memprediksi variabel tingkat kemiskinan atau dapat dikatakan ketiga variabel *independen* yaitu pendidikan, pengangguran dan rasio ketergantungan secara bersama-sama berpengaruh signifikan terhadap tingkat kemiskinan. Hal tersebut berarti bahwa:

H₄: Pendidikan, pengangguran dan rasio ketergantungan secara simultan berpengaruh signifikan terhadap tingkat kemiskinan di Kabupaten Jenepono, diterima.

b. Uji Signifikan Parameter Individual (Uji Statistik T)

Syarat pengambilan keputusan pada uji ini adalah jika nilai sig < 0,05, dan nilai t-hitung > t-tabel, maka hipotesis ditanyakan diterima (Kadir, 2016:176). Berikut hasil uji signifikansi parameter individual yang telah dilakukan oleh penulis.

Tabel 4.11
Hasil Parameter Individual (Uji Statistik T)

Coefficients^a

Model	Unstandardized Coefficients		Standardized Coefficients	t	Sig.
	B	Std. Error	Beta		
1 (Constant)	8.894	3.928		3.264	.050
Pendidikan Tingkat SD	-.004	.007	.332	1.781	.018
Pendidikan Tingkat SMP	-.044	.029	.734	1.991	.017
Pendidikan Tingkat SMA	-.051	.072	.102	1.958	.009
Pengangguran	.119	.059	1.132	1.996	.047
Rasio Ketergantungan	.189	.072	2.197	2.624	.028

a. Dependent Variable: Tingkat Kemiskinan

Sumber: Data Sekunder Yang Diolah Peneliti, 2021

Berdasarkan tabel 4.11 menunjukkan bahwa variabel pendidikan pada tingkat SD memiliki nilai koefisien regresi sebesar (-0,004) bernilai negatif dan memiliki nilai t-hitung sebesar 1,781 > t-tabel 1,761, serta memiliki nilai signifikansi sebesar 0,018 < 0,05, yang artinya variabel pendidikan ditingkat SD memiliki pengaruh yang negatif dan signifikan terhadap tingkat kemiskinan. Pada variabel pendidikan pada tingkat SMP memiliki nilai koefisien regresi sebesar (-0,044) bernilai negatif dan memiliki nilai t-hitung sebesar 1,991 > t-tabel 1,761, serta memiliki nilai signifikansi sebesar 0,017 < 0,05, yang artinya variabel pendidikan ditingkat SMP memiliki pengaruh yang negatif dan signifikan terhadap tingkat kemiskinan. Pada variabel pendidikan pada tingkat SMA

memiliki nilai koefisien regresi sebesar $(-0,051)$ bernilai negatif dan memiliki nilai t-hitung sebesar $1,958 > t\text{-tabel } 1,761$, serta memiliki nilai signifikansi sebesar $0,009 < 0,05$, yang artinya variabel pendidikan ditingkat SMA memiliki pengaruh yang negatif dan signifikan terhadap tingkat kemiskinan. Hal tersebut berarti bahwa:

H₁: Pendidikan berpengaruh negatif dan signifikan terhadap tingkat kemiskinan di Kabupaten Jeneponto, diterima.

Variabel pengangguran memiliki nilai koefisien regresi sebesar $0,084$ bernilai positif dan memiliki nilai t-hitung sebesar $1,809 > t\text{-tabel } 1,761$ serta memiliki nilai signifikansi sebesar $0,049 < 0,05$ yang artinya variabel pengangguran memiliki pengaruh yang positif dan signifikan terhadap tingkat kemiskinan. Hal tersebut berarti bahwa:

H₂: Pengangguran berpengaruh positif dan signifikan terhadap tingkat kemiskinan di Kabupaten Jeneponto, diterima.

Variabel rasio ketergantungan memiliki nilai koefisien regresi sebesar $0,137$ bernilai positif dan memiliki nilai t-hitung sebesar $2,032 > t\text{-tabel } 1,761$ serta memiliki nilai signifikansi sebesar $0,024 < 0,05$ yang artinya variabel rasio ketergantungan memiliki pengaruh yang positif dan signifikan terhadap tingkat kemiskinan. Hal tersebut berarti bahwa:

H₃: Rasio ketergantungan berpengaruh positif dan signifikan terhadap tingkat kemiskinan di Kabupaten Jeneponto, diterima.

C. Pembahasan

1. Pengaruh Pendidikan Terhadap Tingkat Kemiskinan

Berdasarkan hasil perhitungan uji hipotesis menggunakan uji signifikan parameter individual (uji statistik T) menunjukkan bahwa variabel pendidikan ditingkat SD memiliki pengaruh yang negatif dan signifikan terhadap tingkat kemiskinan. Pada variabel ditingkat SMP memiliki pengaruh yang negatif dan signifikan terhadap tingkat kemiskinan. Pada variabel pendidikan pada tingkat SMA memiliki pengaruh yang negatif dan signifikan terhadap tingkat kemiskinan. Sehingga hipotesis dalam penelitian ini diterima.

Hal ini sejalan dengan penelitian yang dilakukan oleh Azizah dkk (2018), yang berjudul “pengaruh pendidikan, pendapatan perkapita dan jumlah penduduk terhadap kemiskinan di Provinsi Jawa Timur”, menyimpulkan bahwa pendidikan berpengaruh signifikan dan negatif terhadap kemiskinan. Hal ini mengartikan bahwa semakin tinggi pendidikan yang dimiliki oleh masyarakat maka akan semakin menekan penurunan kemiskinan, begitupun sebaliknya semakin rendah pendidikan yang dimiliki masyarakat maka akan semakin meningkatkan kemiskinan.

Menurut Sukirno (2016:75), pendidikan menjadi pondasi utama individu untuk bisa mendapatkan pekerjaan, dimana semakin tinggi jenjang pendidikan yang ditempuh individu maka akan semakin besar peluang untuk mendapatkan pekerjaan yang lebih layak. Hal tersebut disebabkan karena selama menempuh jenjang pendidikan, individu akan mendapatkan keterampilan, ilmu pengetahuan

serta wawasan yang lebih luas. Begitupun sebaliknya, jika individu hanya memiliki tingkat pendidikan yang rendah maka keterampilan, ilmu pengetahuan serta wawasan yang dimiliki pun akan rendah sehingga akan menyebabkan individu tersebut tidak mampu untuk bersaing mendapatkan pekerjaan yang akan menyebabkan individu tersebut menjadi pengangguran. Sejalan dengan pendapat Arsyad (2010:301), yang menyatakan bahwa pendidikan baik secara formal maupun non formal memiliki peran penting dalam mengurangi kemiskinan dalam jangka panjang baik secara langsung maupun tidak langsung, karena melalui pendidikan akan ada perbaikan produktivitas dan efisiensi secara umum, maupun secara langsung melalui pelatihan golongan miskin dengan bekal keterampilan yang dibutuhkan untuk meningkatkan produktivitas mereka yang pada akhirnya akan berujung pada peningkatan pendapatan masyarakat itu sendiri.

Islam sangat menganggap penting ilmu pengetahuan, dimana dalam Islam kedudukan orang yang berpendidikan, sangat dimuliakan. Sebagaimana dijelaskan dalam Q.S Al-Mujaadilah/58:11, sebagai berikut:

يَتَأْتِيَا الَّذِينَ ءَامَنُوا إِذَا قِيلَ لَكُمْ تَفَسَّحُوا فِي الْمَجَالِسِ فَافْسَحُوا يَفْسَحِ اللَّهُ لَكُمْ وَإِذَا قِيلَ أَدْشُرُوا فَأَدْشُرُوا يَرْفَعِ اللَّهُ الَّذِينَ ءَامَنُوا مِنْكُمْ وَالَّذِينَ أُوتُوا الْعِلْمَ دَرَجَاتٍ وَاللَّهُ بِمَا تَعْمَلُونَ خَبِيرٌ

Terjemahnya:

“Hai orang-orang beriman apabila kamu dikatakan kepadamu: "Berlapang-lapanglah dalam majlis", Maka lapangkanlah niscaya Allah akan memberi kelapangan untukmu. dan apabila dikatakan: "Berdirilah kamu", Maka berdirilah, niscaya Allah akan meninggikan orang-orang yang beriman di antaramu dan orang-orang yang diberi ilmu pengetahuan beberapa derajat.

dan Allah Maha mengetahui apa yang kamu kerjakan.”(Departemen Agama RI 2016)

Tafsir Al-Muyassar menjelaskan bahwa “Wahai orang-orang yang membenarkan Allah dan rasul-Nya serta melaksanakan syariat-Nya, bila kalian diminta agar sebagian dari kalian melapangkan majelis untuk sebagian yang lain, maka lakukanlah, niscaya Allah akan melapangkan kalian di dunia dan akhirat. Bila kalian (wahai orang-orang yang beriman) diminta agar bangkit dari majelis kalian untuk suatu hajat yang mengandung kebaikan bagi kalian, maka bangkitlah. Allah akan meninggikan kedudukan orang-orang beriman yang ikhlas di antara kalian. Allah meninggikan derajat ahli ilmu dengan derajat-derajat yang banyak dalam pahala dan derajat meraih keridhaan. Allah Maha Teliti terhadap amal-amal kalian, tidak ada sesuatu yang samar bagi-Nya, dan dia akan membalas kalian atasnya (Tafsir Web, 2021). Berdasarkan ayat tersebut, maka dapat disimpulkan bahwa Islam begitu menghargai sebuah sistem yang berhubungan dengan pendidikan, serta orang-orang yang aktif didalamnya. Sehingga setiap umat-Nya sangat diwajibkan untuk menjunjung pendidikan setinggi-tingginya sehingga mendapatkan tempat yang dimulakan oleh Allah SWT dan akan mendapatkan keridhaan di masa hidupnya.

Berdasarkan hasil temuan penulis, menunjukkan bahwa rata-rata masyarakat yang berpendidikan, baik yang lulus ditingkat sekolah dasar (SD), sekolah menengah pertama (SMP), maupun sekolah menengah atas (SMA) di Kabupaten Jenepontocukup rendah, hal ini dibuktikan dari hasil penelitian yang telah dipaparkan sebelumnya dimana rata-rata tingkat pendidikan masyarakat di Kabupaten Jeneponto berada pada angka 19,99%. Ini mengartikan bahwa dari

seluruh penduduk yang ada di Kabupaten Jeneponto pada periode 2006 sampai 2020, rata-rata masyarakat yang memiliki pendidikan hanya sebesar 19,99%. Meskipun pendidikan masyarakat di Kabupaten Jeneponto masih tergolong rendah, namun masyarakat semakin menyadari akan pentingnya menuntut ilmu sehingga setiap tahunnya tingkat pendidikan masyarakat terus semakin meningkat, karena pendidikan merupakan tujuan pembangunan yang mendasar, dan juga merupakan salah satu instrumen yang paling ampuh untuk mengurangi kemiskinan. Hal ini mengartikan bahwa tinggi rendahnya tingkat pendidikan ditentukan oleh manusia itu sendiri.

Sehingga dapat disimpulkan bahwa semakin tinggi pendidikan masyarakat di Kabupaten Jeneponto, maka akan semakin menurunkan tingkat kemiskinan yang ada di daerah tersebut, begitupun sebaliknya semakin rendah tingkat pendidikan masyarakat di Kabupaten Jeneponto, maka akan semakin meningkatkan kemiskinan yang ada di daerah tersebut.

2. Pengaruh Pengangguran Terhadap Tingkat Kemiskinan

Berdasarkan hasil perhitungan uji hipotesis menggunakan uji signifikan parameter individual (uji statistik T) menunjukkan bahwa variabel pengangguran memiliki pengaruh yang positif dan signifikan terhadap tingkat kemiskinan, sehingga hipotesis dalam penelitian ini diterima. Hal ini sejalan dengan penelitian yang dilakukan oleh Ishak dkk(2020), yang berjudul “pengaruh pertumbuhan ekonomi, pendidikan dan pengangguran terhadap tingkat kemiskinan di kota makassar”, menyimpulkan bahwa pengangguran berpengaruh positif dan signifikan terhadap tingkat kemiskinan. Hal ini mengartikan bahwa semakin

banyak jumlah pengangguran maka akan semakin meningkat pula status kemiskinan pada suatu daerah, begitupun sebaliknya semakin sedikit jumlah pengangguran maka akan semakin menurunkan pula status kemiskinan pada suatu daerah.

Menurut Probosiwi (2016:96), masalah ketenagakerjaan menjadi salah satu masalah yang begitu nyata dan dekat dengan lingkungan masyarakat, bahkan hal ini dapat menyebabkan adanya permasalahan yang baru baik dalam bidang ekonomi maupun dalam bidang non ekonomi, sehingga tingkat pengangguran yang tinggi memungkinkan rendahnya pendapatan yang dimiliki oleh masyarakat yang akan memberikan efek munculnya kemiskinan pada suatu daerah. Sejalan dengan pendapat Huda (2017:170), yang menyatakan bahwa tingkat pengangguran yang tinggi akan mencerminkan tingkat kesejahteraan masyarakatnya, yang mengartikan bahwa semakin banyak masyarakat yang menganggur maka tingkat kemiskinan pada suatu daerahpun akan terus meningkat, begitupun sebaliknya semakin sedikit masyarakat yang menganggur atau memiliki pekerjaan maka tingkat kemiskinan pada suatu daerah pun akan menurun. Dalam hal ini tingkat kemiskinan merupakan salah satu cara untuk mengukur taraf kesejahteraan pada suatu daerah.

Islam sangat melarang umatnya untuk menganggur dan sangat mengajurkan untuk bekerja, baik untuk kebaikan dirinya sendiri didunia maupun di akhirat. Menganggur adalah perbuatan yang dilarang karena hal ini dapat menyebabkan manusia berada pada zona kemiskinan, sedangkan kemiskinan akan

mendapatkan manusia pada kekufuran (Chapra, 2000:54). Perintah untuk bekerja salah satunya dijelaskan dalam Q.S At-Taubah/9:105, sebagai berikut:

وَقُلِ اعْمَلُوا فَسَيَرَى اللَّهُ عَمَلَكُمْ وَرَسُولُهُ وَالْمُؤْمِنُونَ وَسَتُرَدُّونَ إِلَىٰ عِلْمِ
الْغَيْبِ وَالشَّهَادَةِ فَيُنَبِّئُكُمْ بِمَا كُنْتُمْ تَعْمَلُونَ

Terjemahnya:

“Dan Katakanlah: "Bekerjalah kamu, Maka Allah dan Rasul-Nya serta orang-orang mukmin akan melihat pekerjaanmu itu, dan kamu akan dikembalikan kepada (Allah) yang mengetahui akan yang ghaib dan yang nyata, lalu diberitakan-Nya kepada kamu apa yang telah kamu kerjakan.”(Departemen Agama RI, 2016)

Tafsir dari Kementerian Agama RI mengenai ayat tersebut menjelaskan bahwa “dan katakanlah, kepada mereka yang bertobat, bekerjalah kamu, dengan berbagai pekerjaan yang mendatangkan manfaat, maka Allah akan melihat pekerjaanmu, yakni memberi penghargaan atas pekerjaan mu, begitu juga rasul-Nya dan orang-orang mukmin juga akan menyaksikan dan menilai pekerjaanmu dan kamu akan dikembalikan, yakni meninggal dunia dan pada hari kebangkitan semua makhluk akan kembali kepada Allah yang mengetahui yang gaib dan yang nyata, lalu diberitakannya kepada kamu apa yang telah kamu kerjakan di dunia, baik yang kamu tampilkan atau yang kamu sembunyikan. Selain terdapat kelompok yang mengakui dosa-dosa mereka lalu dianjurkan untuk bertobat dan melakukan pekerjaan yang bermanfaat, ada pula orang-orang lain yang ditanggihkan sampai ada keputusan Allah, mungkin Allah akan mengazab mereka, karena mereka tetap dalam kedurhakaan, dan mungkin Allah akan menerima tobat mereka, jika mereka bertobat dengan sungguh-sungguh. Allah

maha mengetahui orang yang bertobat secara tulus, maha bijaksana dalam menetapkan keputusannya.” (Tafsir Web, 2021).

Berdasarkan ayat tersebut maka dapat disimpulkan bahwa semua umat-Nya dipetintahkan untuk bekerja, namun bekerja bukan hanya sekedar sebagai sebuah upaya untuk mendapatkan rezeki di jalan-Nya tetapi juga sebagai sebuah bentuk ibadah seseorang kepada Allah SWT, untuk mencapai kesuksesan di dunia maupun di akhirat, karena segala sesuatu harus diniatkan pada kebaikan agar mendapatkan hasil yang baik pula.

Berdasarkan hasil temuan penulis, menunjukkan bahwa rata-rata tingkat pengangguran masyarakat yang ada di Kabupaten Jeneponto cukup rendah, hal ini dibuktikan dari hasil penelitian yang telah dipaparkan sebelumnya dimana rata-rata tingkat pengangguran masyarakat di Kabupaten Jeneponto berada pada angka 5%. Ini mengartikan bahwa dari seluruh penduduk yang ada di Kabupaten Jeneponto pada periode 2006 sampai 2020, rata-rata masyarakat yang memiliki tidak bekerja atau mengangguran hanya sebesar 5%. Meskipun tingkat pengangguran masyarakat di Kabupaten Jeneponto tergolong rendah, namun masyarakat semakin menyadari akan pentingnya menuntut ilmu sehingga setiap angka tersebut setiap tahunnya terus berfluktuasi naik dan turun, sehingga ini masih menjadi permasalahan yang penting untuk diminimalisir.

Sehingga dapat disimpulkan bahwa semakin tinggi tingkat pengangguran masyarakat di Kabupaten Jeneponto, maka akan semakin menaikkan pula tingkat kemiskinan yang ada di daerah tersebut, begitupun sebaliknya semakin rendah

tingkat pengangguran masyarakat di Kabupaten Jenepono, maka akan semakin menurunkan kemiskinan yang ada di daerah tersebut.

3. Pengaruh Rasio Ketergantungan Terhadap Tingkat Kemiskinan

Berdasarkan hasil perhitungan uji hipotesis menggunakan uji signifikan parameter individual (uji statistik T) menunjukkan bahwa rasio ketergantungan memiliki pengaruh yang positif dan signifikan terhadap tingkat kemiskinan, sehingga hipotesis dalam penelitian ini diterima. Hal ini sejalan dengan penelitian yang dilakukan oleh Sa'diyah dan Arianti (2012), dalam penelitiannya yang berjudul "analisis kemiskinan rumah tangga melalui faktor-faktor yang mempengaruhinya di Kecamatan Tugu Kota Semarang", menyimpulkan bahwa rasio ketergantungan berpengaruh signifikan dan positif terhadap peningkatan kemiskinan dalam rumah tangga. Hal ini mengartikan bahwa semakin banyak jumlah anggota keluarga yang menjadi tanggungan maka akan semakin meningkatkan kemiskinan, begitupun sebaliknya semakin sedikit jumlah anggota keluarga yang menjadi tanggungan maka akan semakin menurunkan kemiskinan.

Menurut Owin (2014:11), rasio ketergantungan mempunyai hubungan yang erat sekali dengan masalah kemiskinan, dimana semakin banyak jumlah anggota keluarga semakin besar pula kebutuhan yang dipenuhi. Sehingga terjadilah penerimaan pendapatan yang tidak mencukupi untuk memenuhi kebutuhannya dan keluarga tersebut berada dalam keadaan tidak seimbang atau miskin. Sejalan dengan pendapat Nugroho (2015:61), yang menyatakan bahwa jumlah anggota dalam rumah tangga merupakan suatu indikasi dalam menentukan

miskin atau tidaknya rumah tangga, dimana semakin besar jumlah anggota keluarga maka akan semakin besar pendapatan yang harus dikeluarkan untuk biaya hidup sehingga mengakibatkan kondisi tersebut menjadi semakin memburuk. Sehingga semakin banyak jumlah anggota keluarga yang menjadi tanggungan maka akan semakin meningkatkan kemiskinan, begitupun sebaliknya semakin sedikit jumlah anggota keluarga yang menjadi tanggungan maka akan semakin menurunkan kemiskinan. Menurut Ahmadi (2019:344-347), ada beberapa faktor yang menyebabkan timbulnya kemiskinan pada suatu negara, antara lain pendidikan yang rendah, malas bekerja, masalah ketenagakerjaan, keterbatasan modal, beban keluarga, keterbatasan sumber daya alam, keterbatasan sumber daya manusia, serta rendahnya produktivitas.

Dalam Islam, seorang kepala keluarga diperintahkan untuk menjaga keluarganya baik istri, anak dan orang-orang yang tinggal satu atap dengannya baik dari segi finansial, keamanan dan kebutuhan lainnya. Sebagaimana dijelaskan dalam Q.S At-Tahrim/66:6, sebagai berikut:

يٰۤاَيُّهَا الَّذِيْنَ ءَامَنُوْا قُوْا اَنْفُسَكُمْ وَاَهْلِيْكُمْ نَارًا وَقُوْدُهَا النَّاسُ وَالْحِجَارَةُ عَلَيْهَا مَلَائِكَةٌ غِلَاظٌ شِدَادٌ لَا يَعْصُوْنَ اِلٰهَ مَا اَمَرَهُمْ وَيَفْعَلُوْنَ مَا يُؤْمَرُوْنَ

Terjemahnya:

“Hai orang-orang yang beriman, peliharalah dirimu dan keluargamu dari api neraka yang bahan bakarnya adalah manusia dan batu; penjaganya malaikat-malaikat yang kasar, keras, dan tidak mendurhakai Allah terhadap apa yang diperintahkan-Nya kepada mereka dan selalu mengerjakan apa yang diperintahkan.”(Departemen Agama RI, 2016)

Tafsir Al-Muyassar menjelaskan bahwa “Wahai orang-orang yang membenarkan Allah dan Rasul-Nya serta melaksanakan syariat-Nya, lindungilah

diri kalian dengan melaksanakan apa yang Allah perintahkan kepada kalian dan meninggalkan apa yang Allah larang dari kalian, serta lindungilah keluarga kalian dengan apa yang dengannya kalian melindungi diri kalian dari api neraka yang bahan bakarnya adalah manusia dan batu. Yang menyiksa penghuninya adalah para malaikat yang kuat dan keras dalam perlakuan mereka. Mereka tidak menyelisih perintah Allah, sebaliknya mereka senantiasa melaksanakan apa yang diperintahkan kepada mereka” (Tafsir Web, 2021).

Berdasarkan hasil temuan penulis, menunjukkan bahwa rata-rata rasio ketergantungan masyarakat yang ada di Kabupaten Jenepono cukup tinggi, hal ini dibuktikan dari hasil penelitian yang telah dipaparkan sebelumnya dimana rata-rata tingkat rasio ketergantungan masyarakat di Kabupaten Jenepono berada pada angka 55,38%. Ini mengartikan bahwa dari seluruh penduduk yang ada di Kabupaten Jenepono pada periode 2006 sampai 2020, rata-rata anggota keluarga yang masih harus dibiayai atau anggota keluarga yang masih belum memiliki penghasilan sebesar 55,38%. Tingkat rasio ketergantungan masyarakat di Kabupaten Jenepono tergolong tinggi, dikarenakan pertumbuhan jumlah penduduk yang relatif tinggi namun tidak seimbang dengan distribusi penduduk atau tidak merata antar daerah, kurangnya jumlah tenaga kerja yang terdidik serta adanya struktur usia yang tidak mendukung, sehingga peningkatan rasio ketergantungan keluarga akan berakibat pada pelambatan kemajuan atau pertumbuhan ekonomi karena penghasilan yang diperoleh keluarga yang seharusnya dapat digunakan untuk keperluan lain namun harus digunakan untuk membiayai anggota keluarga yang belum produktif maupun tidak lagi produktif.

Sehingga dapat disimpulkan bahwa semakin tinggi rasio ketergantungan masyarakat di Kabupaten Jeneponto, maka akan semakin menaikkan pula tingkat kemiskinan yang ada di daerah tersebut, begitupun sebaliknya semakin rendah tingkat rasio ketergantungan masyarakat di Kabupaten Jeneponto, maka akan semakin menurunkan kemiskinan yang ada di daerah tersebut.

4. Pengaruh Pendidikan, Pengangguran dan Rasio Ketergantungan Terhadap Tingkat Kemiskinan

Berdasarkan hasil perhitungan uji hipotesis menggunakan uji signifikan simultan (uji statistik F) menunjukkan bahwa model regresi dalam penelitian ini dapat digunakan untuk memprediksi variabel tingkat kemiskinan atau dapat dikatakan ketiga variabel *independen* yaitu pendidikan, pengangguran dan rasio ketergantungan secara bersama-sama berpengaruh signifikan terhadap tingkat kemiskinan, sehingga hipotesis dalam penelitian ini diterima.

Hal ini sejalan dengan penelitian yang dilakukan oleh Muchtaranda (2019), dalam penelitiannya yang berjudul “analisis faktor-faktor yang mempengaruhi kemiskinan di Indonesia”, menyimpulkan bahwa pengangguran, pertumbuhan ekonomi, pendidikan, gini ratio dan rata-rata anggota rumah tangga berpengaruh secara simultan terhadap tingkat kemiskinan. Hal ini mengartikan banyak faktor yang mempengaruhi ada kemiskinan yang terjadi disuatu daerah atau negara.

Menurut Arsyad (2010:147), paradigma keberfungsian sosial menjelaskan bahwa setiap individu diharapkan bisa dilihat dan dipandang secara realistis dan komprehensif dalam menangani kemiskinan dalam dirinya maupun keluarganya,

selain itu individu juga dipandang sebagai sebuah subjek dari setiap aktivitas kehidupannya sehingga setiap individu agar bisa mengatasi kemiskinan yang terjadi harus mampu menjangkau, memanfaatkan dan memobilisasi aset serta sumber yang ada disekitarnya dengan baik. Menurut Effendi (2010:202), kemiskinan merupakan suatu keadaan yang terjadi akibat ketidakmampuan untuk memenuhi kebutuhan dasar. Permasalahan standar hidup tersebut selalu berkaitan dengan pendapatan yang rendah, pemukiman yang kurang layak, tingkat pendidikan yang rendah dan lain-lainnya yang mengakibatkan rendahnya sumber daya manusia yang dimiliki suatu negara banyak menjadi pengangguran. Ramadhan (2018:77) menjelaskan bahwa kemiskinan bukanlah fenomena yang datang dengan sendirinya, tetapi berkaitan dengan beberapa faktor baik yang bersifat internal maupun eksternal. Faktor internal meliputi tingkat pendidikan, tingkat kesehatan, jumlah anggota keluarga serta aksesibilitas terhadap kelembagaan. Faktor eksternal meliputi luas penguasaan lahan, teknologi serta mata pencarian alternatif.

Kemiskinan bukan hanya menyebabkan individu mengalami kekurangan serta kesulitan dalam pemenuhan kebutuhan hidupnya, tetapi juga menyebabkan individu bisa kehilangan harga diri, martabat, serta didzalimi oleh orang-orang kuat. Dalam pandangan Islam, setiap individu dituntut untuk memenuhi semua kebutuhan pokok dalam hidupnya agar tetap sehat secara fisik serta mental, sekaligus mengenai efisiensi untuk memenuhi tanggungjawabnya terhadap dirinya sendiri serta orang sekitarnya untuk mendapatkan kehidupan yang layak (Harahap

dkk, 2015:250). Sebagaimana yang tertuang dalam Q.S Al-A'raf/7:31 sebagai berikut:

﴿يَبْنَىِٔ ءَاَدَمَ خُذُوْا زِيْنَتَكُمْ عِنْدَ كُلِّ مَسْجِدٍ وَكُلُوْا وَاشْرَبُوْا وَلَا تُسْرِفُوْا اِنَّهٗ لَا يُحِبُّ الْمُسْرِفِيْنَ﴾

Terjemahnya:

“Hai anak Adam, pakailah pakaianmu yang indah di Setiap (memasuki) mesjid. Makan dan minumlah, dan janganlah berlebih-lebihan. Sesungguhnya Allah tidak menyukai orang-orang yang berlebih-lebihan.” (Departemen Agama RI, 2016).

Tafsir Al-Muyassar menjelaskan bahwa “Wahai anak cucu Adam, pastikan diri kalian ketika akan melaksanakan shalat berada dalam kondisi berhias sesuai yang disyariatkan dengan mengenakan pakaian yang menutup aurat, memperhatikan kebersihan dan kesucian dan lain sebagainya. Makan dan minumlah dari barang yang baik-baik yang di karuniakan Allah kepada kalian, dan janganlah kalian melampaui batas kewajaran dalam hal itu. Sesungguhnya Allah tidak menyukai orang-orang yang melampaui batas dan berlebihan dalam makan dan minum dan hal lainnya (Tafsir Web, 2021).

Ayat tersebut menjelaskan bahwa Islam sangat melarang umatnya untuk bersifat secara berlebih-lebihan dalam pemenuhan kebutuhan hidupnya. Sehingga dalam hal ini setiap manusia khususnya umat Islam harus mampu mengkonsumsi sesuai kebutuhan bukan keinginannya. Rasulullah SAW juga sangat menjunjung tinggi perekonomian rakyatnya, suka melihat umatnya hidup secara berkecukupan dari pada dalam keadaan miskin dan kelaparan, serta sangat menginginkan umatnya untuk berada pada pembangunan yang sejahtera (Harahap dkk, 2015:250)

Berdasarkan hasil temuan penulis, menunjukkan bahwa rata-rata tingkat kemiskinan yang ada di Kabupaten terus mengalami fluktuasi naik dan turun setiap tahunnya pada periode 2006 sampai 2020. Ini tentu masih menjadi permasalahan serius yang harus bisa diminimalisir, karena tingkat kemiskinan pada suatu daerah akan mencerminkan tingkat kesejahteraan yang dirasakan oleh masyarakat yang ada di daerah tersebut. Hal tersebut dikarenakan pendidikan memainkan peran penting dalam membentuk kemampuan untuk mendapatkan pekerjaan, dimana semakin tinggi jenjang pendidikan yang ditempuh individu maka akan semakin besar peluang untuk mendapatkan pekerjaan yang lebih layak. Begitupula dengan pengangguran yang dimana pengangguran adalah kondisi individu tidak memiliki pekerjaan, hal tersebut dimungkinkan karena banyaknya masyarakat yang membutuhkan pekerjaan namun tidak sebanding dengan ketersediaan lapangan pekerjaan, sehingga dalam suatu rumah tangga jumlah anggota keluarga yang banyak akan mengakibatkan kondisi menjadi semakin miskin. Hal ini berarti semakin besar jumlah tanggungan dalam keluarga dan akan semakin besar yang dikeluarkan untuk biaya hidup. begitupun sebaliknya semakin sedikit jumlah anggota keluarga yang menjadi tanggungan maka akan semakin menurunkan kemiskinan.

BAB V

PENUTUP

A. Kesimpulan

Berdasarkan hasil dari analisis data yang telah dilakukan dan pembahasan yang telah diuraikan pada bab IV mengenai pengaruh pendidikan, pengangguran dan rasio ketergantungan terhadap tingkat kemiskinan di Kabupaten Jeneponto, maka dapat ditarik kesimpulan sebagai berikut:

1. Berdasarkan hasil dari analisis data menunjukkan bahwa pendidikan berpengaruh negatif dan signifikan terhadap tingkat kemiskinan di Kabupaten Jeneponto. Semakin tinggi pendidikan yang dimiliki oleh masyarakat disuatu daerah, maka akan semakin menekan penurunan kemiskinan pada daerah tersebut.
2. Berdasarkan hasil dari analisis data menunjukkan bahwa pengangguran berpengaruh positif dan signifikan terhadap tingkat kemiskinan di Kabupaten Jeneponto. Semakin tinggi pengangguran yang ada disuatu daerah, maka akan semakin meningkatkan kemiskinan pada daerah tersebut.
3. Berdasarkan hasil dari analisis data menunjukkan bahwa rasio ketergantungan berpengaruh positif dan signifikan terhadap tingkat kemiskinan di Kabupaten Jeneponto. Semakin tinggi rasio ketergantungan yang ada disuatu daerah, maka akan semakin meningkatkan kemiskinan pada daerah tersebut.

4. Berdasarkan hasil dari analisis data menunjukkan bahwa pendidikan, pengangguran, dan rasio ketergantungan secara simultan berpengaruh signifikan terhadap tingkat kemiskinan di Kabupaten Jeneponto.

B. Saran

Berdasarkan hasil penelitian yang telah dipaparkan sebelumnya maka saran peneliti terhadap beberapa pihak antara lain:

1. Bagi Pemerintah

Diharapkan pemerintah dapat lebih meningkatkan pengelolaan terhadap hal pengambilan keputusan terkait upaya mengatasi kemiskinan yang terjadi di Indonesia khususnya di Kabupaten Jeneponto karena banyak faktor yang mampu mempengaruhi peningkatan kemiskinan tersebut seperti tingkat pendidikan yang dimiliki oleh masyarakat, tingkat pengangguran serta rasio ketergantungan. Sehingga semua faktor tersebut harus bisa lebih diperhatikan secara mendalam, tujuannya agar kesejahteraan masyarakat pada daerah tersebut dapat terjamin dengan baik.

2. Bagi Masyarakat

Diharapkan masyarakat bisa menyadari akan pentingnya kontribusi dalam hal meminimalisir tingkat kemiskinan yang ada di suatu daerah. Hal ini dikarenakan meskipun pemerintah telah berupaya sebaik mungkin untuk meminimalisir kemiskinan, namun masyarakat tidak membantu maka sama saja tidak akan membuahkan hasil yang maksimal. Sehingga masyarakat dan pemerintah harus bersama-sama bersinergi untuk memberantas permasalahan kemiskinan.

3. Bagi Peneliti

Diharapkan peneliti selanjutnya yang memiliki keterkaitan topik dengan penelitian yang dilakukan yaitu mengenai tingkat kemiskinan, maka bisa menggunakan variabel lain yang juga dapat mempengaruhi tingkat kemiskinan, sehingga hasil penelitian dapat lebih kompleks, seperti menggunakan variabel pendapatan anggota keluarga, kesehatan, dan variabel-variabel lainnya.



DAFTAR PUSTAKA

- Ahmad, Rashid., Dan Muhammad Zahir Faridi. "Socio-Economic And Demographic Factors Of Poverty Alleviation In Pakistan: A Case Study Of Southern Punjab." *Review Of Economics And Development Studies*. Vol.6, No.2. (2020): 425–438.
- Ahmadi, Abu. *Ilmu Sosial Dasar*. Jakarta: Rineka Cipta, 2019.
- Arsyad, Lincolin. *Ekonomi Pembangunan*. Yogyakarta: UPP STIM YKPN, 2010.
- Awan, Masood Sarwar, Nouman Malik, Haroon Sarwar, and Muhammad. "Impact Of Education On Poverty Reduction." *International Journal Of Academic Research* Vol.3, no. 1 (2018): 659–664.
- Azizah, Elda Wahyu., Dkk. "Pengaruh Pendidikan, Pendapatan Perkapita Dan Jumlah Penduduk Terhadap Kemiskinan Di Provinsi Jawa Timur." *Jurnal Ilmu Ekonomi*. Vol.2, No.1. (2018): 167–177.
- Badan Pusat Statistik *Profil Kemiskinan Di Indonesia Maret 2020*. Jakarta: BPS, 2020.
- Bappenas. *Laporan Akhir Evaluasi Pelayanan Keluarga Berencana Masyarakat Miskin (Keluarga Presejahtera KPS Dan Keluarga Sejahtera)*. Jakarta: Bappenas, 2010.
- Beik, Irfan Syaqi., Dan Leily Dwi Arsyianti. *Ekonomi Pembangunan Syariah*. Jakarta: Rajawali Pers, 2017.
- Boediono. *Ekonomi Makro*. Yogyakarta: BPFE, 2010.
- Chapra, Muh Umar. *Islam Dan Tantang Ekonomi*. Jakarta: Gema Insani Pers, 2000.
- Departemen Agama RI. *Al-Qur'an Dan Terjemahnya*. Jakarta: Suara Agung, 2016.
- Effendi, Tadjuddin Noer. *Sumber Daya Manusia, Peluang Kerja Dan Kemiskinan*. Yogyakarta: Tiara Wacana Yogya, 2010.
- Ghozali. *Aplikasi Analisis Multivariate Lanjutan Dengan Program SPSS*. Semarang: Badan Penerbit Universitas Diponegoro, 2016.
- Hamdi, Asep Saepul. *Metode Penelitian Kuantitatif*. Yogyakarta: Deepublish, 2014.
- Harahap, Isnaini., Dkk. *Hadis-Hadis Ekonomi*. Jakarta: Prenada Media Group, 2015.

- Hendryani., Dan Suryani. *Metode Riset Kuantitatif: Teori Dan Aplikasi Pada Penelitian Bidang Manajemen Dan Ekonomi Islam*. Jakarta: Prenada Media Group, 2015.
- Huda, Nurul. *Ekonomi Pembangunan Islam*. Jakarta: Kencana, 2017.
- Ishak, Robby Achsyansyah., Dkk. “Pengaruh Pertumbuhan Ekonomi, Pendidikan Dan Pengangguran Terhadap Tingkat Kemiskinan Di Kota Makassar.” *Jurnal Ilmu Ekonomi*. Vol.3, No.2. (2020): 41–53.
- Kurniawan, Mohd. “Analisis Faktor-Faktor Penyebab Kemiskinan Di Kabupaten Musi Banyuasin.” *Jurnal Ilmiah Ekonomi Global Masa Kini*. Vol.8, No.1 (2017): 16–20.
- Muchtaranda, Arzi. 2019. *Analisis Faktor-Faktor Yang Mempengaruhi Kemiskinan Di Indonesia*. Skripsi. Universitas Bung Hatta.
- Muyoharjo, Redyo. *Pengantar Pendidikan*. Jakarta: Raja Grafindo Persada, 2012.
- Nasir., Dkk. “Analisis Faktor-Faktor Yang Mempengaruhi Kemiskinan Rumah Tangga Di Kabupaten Purwarejo.” *Jurnal Eksekutif*. Vol.5, No.4. (2016): 15–25.
- Nugroho, Heru. *Kemiskinan, Ketimpangan Dan Kesenjangan*. Yogyakarta: Aditya Media, 2015.
- Owin. *Keadilan, Pemberdayaan Dan Penanggulangan Kemiskinan*. Jakarta: Blantika, 2014.
- Probosiwi, Ratih. “Pengangguran Dan Pengaruhnya Terhadap Tingkat Kemiskinan.” *Jurnal PKS*. Vol.15, No.2. (2016): 89–100.
- Putong, Iskandar. *Ekonomi Mikro Dan Makro*. Jakarta: Ghalia Indonesia, 2013.
- Quy, Nguyen Hoang. “Relationship Between Economic Growth, Unemployment And Poverty: Analysis At Provincial Level In Vietman.” *International Journal Of Economics And Finance*. Vol.8, No.12. (2016): 113–119.
- Ramadhan, Muhammad. *Politik Ekonomi Islam Dlama Narasi Pembangunan Nasional*. Yogyakarta: LKIS, 2018.
- Rosyidi, Suherman. *Pengantar Teori Ekonomi Pendekatan Kepada Teori Ekonomi Mikro Dan Makro*. Jakarta: Raja Grafindo Persada, 2011.
- Siregar, Syofian. *Statistika Deskriptif Untuk Penelitian: Dilengkapi Perhitungan Manual Dan Aplikasi SPSS Versi 17*. Jakarta: Rajawali Pers, 2016.
- Subri, Mulyadi. *Pengangguran*. Yogyakarta: BPFE UGM, 2013.


Sugiyono. *Penelitian Kuantitatif, Kualitatif Dan R&D*. Bandung: Alfabeta, 2014.

Suparlan, Parsudi. *Kemiskinan Di Perkotaan*. Jakarta: Yayasan Obor, 2014.

Tambunan, Tulus. *Perekonomian Indonesia: Teori Dan Temuan Impiris*. Jakarta: Ghalia, 2010.

Todaro, Michael P., Dan Stephen C Smith. *Pembangunan Ekonomi*. Jakarta: Erlangga, 2010.

Yusuf, Muri. *Metode Penelitian: Kuantitatif, Kualitatif & Penelitian Gabungan*. Jakarta: Prenada Media, 2014.





UNIVERSITAS ISLAM NEGERI
ALAUDDIN
M A K A S S A R

Lampiran 1

DATA VARIABEL

Tahun	Pendidikan	Pengangguran	Rasio Ketergantungan	Tingkat Kemiskinan
2006	19.89	12.06	60.19	0.87
2007	15.39	7.80	60.24	0.81
2008	12.15	6.31	60.24	1.59
2009	12.52	8.10	60.24	0.92
2010	12.50	6.33	56.22	0.74
2011	15.33	5.06	55.63	0.75
2012	13.61	4.35	54.99	0.68
2013	18.65	2.77	54.36	0.61
2014	16.99	2.70	53.79	0.43
2015	23.14	4.00	53.31	1.01
2016	25.51	2.77	52.88	0.96
2017	25.23	2.70	52.53	0.77
2018	26.62	2.81	52.25	0.60
2019	25.51	3.31	52.05	0.41
2020	36.95	4.00	51.86	0.68

Lampiran 2

HASIL UJI ANALISIS DESKRIPTIF**Descriptive Statistics**

	N	Minimum	Maximum	Mean	Std. Deviation
Pendidikan	15	12.15	36.95	19.9993	7.05929
Pengangguran	15	2.70	12.06	5.0047	2.69102
Rasio Ketergantungan	15	51.86	60.24	55.3853	3.27781
Tingkat Kemiskinan	15	.41	1.59	.7887	.28185
Valid N (listwise)	15				

Lampiran 3

HASIL UJI ASUMSI KLASIK**1. Hasil Uji Normalitas****One-Sample Kolmogorov-Smirnov Test**

		Unstandardized Residual
N		15
Normal Parameters ^{a,b}	Mean	.0000000
	Std. Deviation	.21091872
Most Extreme Differences	Absolute	.124
	Positive	.124
	Negative	-.089
Test Statistic		.124
Asymp. Sig. (2-tailed)		.200 ^{c,d}

a. Test distribution is Normal.

b. Calculated from data.

c. Lilliefors Significance Correction.

d. This is a lower bound of the true significance.

2. Hasil Uji Multikoleniaritas**Coefficients^a**

Model		Collinearity Statistics	
		Tolerance	VIF
1	Pendidikan	.349	2.866
	Pengangguran	.180	5.544
	Rasio Ketergantungan	.108	9.226

a. Dependent Variable: Tingkat Kemiskinan

3. Hasil Uji Heteroskedastisitas

Coefficients^a

Model		Unstandardized Coefficients		Standardized Coefficients	t	Sig.
		B	Std. Error	Beta		
1	(Constant)	3.358	1.535		2.187	.051
	Pendidikan	-.007	.007	.406	1.033	.324
	Pengangguran	.068	.026	1.412	2.586	.533
	Rasio Ketergantungan	.067	.028	1.701	2.415	.433

a. Dependent Variable: RES2

4. Hasil Uji Autokorelasi

Model Summary^b

Model	R	R Square	Adjusted R Square	Std. Error of the Estimate	Durbin-Watson
1	.663 ^a	.740	.787	.23795	2.416

a. Predictors: (Constant), Rasio Ketergantungan, Pendidikan, Pengangguran

b. Dependent Variable: Tingkat Kemiskinan



Lampiran 4

HASIL UJI ANALISIS REGRESI LINEAR BERGANDA**Coefficients^a**

Model		Unstandardized Coefficients		Standardized Coefficients	t	Sig.
		B	Std. Error	Beta		
1	(Constant)	8.894	3.928		3.264	.050
	Pendidikan Tingkat SD	-.004	.007	.332	1.781	.018
	Pendidikan Tingkat SMP	-.044	.029	.734	1.991	.017
	Pendidikan Tingkat SMA	-.051	.072	.102	1.958	.009
	Pengangguran	.119	.059	1.132	1.996	.047
	Rasio Ketergantungan	.189	.072	2.197	2.624	.028

a. Dependent Variable: Tingkat Kemiskinan

HASIL UJI KOEFISIEN DETERMINASI (R²)**Model Summary**

Model	R	R Square	Adjusted R Square	Std. Error of the Estimate
1	.663 ^a	.740	.787	.23795

a. Predictors: (Constant), Rasio Ketergantungan, Pendidikan, Pengangguran

Lampiran 5

HASIL UJI HIPOTESIS**1. Hasil Uji Signifikasi Parameter Individual (Uji Statistik T)****Coefficients^a**

Model	Unstandardized Coefficients		Standardized Coefficients	t	Sig.
	B	Std. Error	Beta		
1 (Constant)	8.894	3.928		3.264	.050
Pendidikan Tingkat SD	-.004	.007	.332	1.781	.018
Pendidikan Tingkat SMP	-.044	.029	.734	1.991	.017
Pendidikan Tingkat SMA	-.051	.072	.102	1.958	.009
Pengangguran	.119	.059	1.132	1.996	.047
Rasio Ketergantungan	.189	.072	2.197	2.624	.028

a. Dependent Variable: Tingkat Kemiskinan

2. Uji Signifikasi Simultan (Uji Statistik F)**ANOVA^a**

Model		Sum of Squares	df	Mean Square	F	Sig.
1	Regression	.489	3	.163	3.881	.038 ^b
	Residual	.623	11	.057		
	Total	1.112	14			

a. Dependent Variable: Tingkat Kemiskinan

b. Predictors: (Constant), Rasio Ketergantungan, Pendidikan, Pengangguran

Lampiran 6

DOKUMENTASI TABEL DW

Cara menentukan tabel DW

1. Melihat Standar eror 5% (0,05)
2. Menentukan kolom K (jumlah variabel *independen* yang digunakan)
K = 3, karena variabel *independen* yang digunakan dalam penelitian ini adalah 3
3. Melihat nilai n (jumlah sampel)
N = 15

n	k=1		k=2		k=3		k=4		k=5	
	dL	dU	dL	dU	dL	dU	dL	dU	dL	dU
6	0.6102	1.4002								
7	0.6996	1.3564	0.4672	1.8964						
8	0.7629	1.3324	0.5591	1.7771	0.3674	2.2866				
9	0.8243	1.3199	0.6291	1.6993	0.4548	2.1282	0.2957	2.5881		
10	0.8791	1.3197	0.6972	1.6413	0.5253	2.0163	0.3760	2.4137	0.2427	2.8217
11	0.9273	1.3241	0.7580	1.6044	0.5948	1.9280	0.4441	2.2833	0.3155	2.6446
12	0.9708	1.3314	0.8122	1.5794	0.6577	1.8640	0.5120	2.1766	0.3796	2.5061
13	1.0097	1.3404	0.8612	1.5621	0.7147	1.8159	0.5745	2.0943	0.4445	2.3897
14	1.0450	1.3503	0.9054	1.5507	0.7667	1.7788	0.6321	2.0296	0.5052	2.2959
15	1.0770	1.3605	0.9455	1.5432	0.8140	1.7501	0.6852	1.9774	0.5620	2.2198
16	1.1062	1.3709	0.9820	1.5386	0.8572	1.7277	0.7340	1.9351	0.6150	2.1567
17	1.1330	1.3812	1.0154	1.5361	0.8968	1.7101	0.7790	1.9005	0.6641	2.1041
18	1.1576	1.3913	1.0461	1.5353	0.9331	1.6961	0.8204	1.8719	0.7098	2.0600
19	1.1804	1.4012	1.0743	1.5355	0.9666	1.6851	0.8588	1.8482	0.7523	2.0226
20	1.2015	1.4107	1.1004	1.5367	0.9976	1.6763	0.8943	1.8283	0.7918	1.9908

DOKUMENTASI T-TABEL

Cara menentukan t-tabel

1. Melihat Standar eror 5% (0,05)
2. Menentukan nilai DF
 $Df = \text{jumlah sampel} - 1$
 $= 15 - 1$
 $= 14$

Pr	0.25	0.10	0.05	0.025	0.01	0.005	0.001
df	0.50	0.20	0.10	0.050	0.02	0.010	0.002
1	1.00000	3.07768	6.31375	12.70620	31.82052	63.65674	318.30884
2	0.81650	1.88562	2.91999	4.30265	6.96456	9.92484	22.32712
3	0.76489	1.63774	2.35336	3.18245	4.54070	5.84091	10.21453
4	0.74070	1.53321	2.13185	2.77645	3.74695	4.60409	7.17318
5	0.72669	1.47588	2.01505	2.57058	3.36493	4.03214	5.89343
6	0.71756	1.43976	1.94318	2.44691	3.14267	3.70743	5.20763
7	0.71114	1.41492	1.89458	2.36462	2.99795	3.49948	4.78529
8	0.70639	1.39682	1.85955	2.30600	2.89646	3.35539	4.50079
9	0.70272	1.38303	1.83311	2.26216	2.82144	3.24984	4.29681
10	0.69981	1.37218	1.81246	2.22814	2.76377	3.16927	4.14370
11	0.69745	1.36343	1.79588	2.20099	2.71808	3.10581	4.02470
12	0.69548	1.35622	1.78229	2.17881	2.68100	3.05454	3.92963
13	0.69383	1.35017	1.77093	2.16037	2.65031	3.01228	3.85198
14	0.69242	1.34503	1.76131	2.14479	2.62449	2.97684	3.78739
15	0.69120	1.34061	1.75305	2.13145	2.60248	2.94671	3.73283
16	0.69013	1.33676	1.74588	2.11991	2.58349	2.92078	3.68615
17	0.68920	1.33338	1.73961	2.10982	2.56693	2.89823	3.64577
18	0.68836	1.33039	1.73406	2.10092	2.55238	2.87844	3.61048
19	0.68762	1.32773	1.72913	2.09302	2.53948	2.86093	3.57940
20	0.68695	1.32534	1.72472	2.08596	2.52798	2.84534	3.55181

DOKUMENTASI F-TABEL

Cara menentukan f-tabel

1. Melihat Standar eror 5% (0,05)
2. Menentukan nilai Df (N1)
 $Df (N1) = \text{Jumlah sampel} - \text{banyak variabel}$
 $= 15 - 4$
 $= 11$
3. Menentukan nilai Df (N2)
 $Df (N2) = \text{Jumlah variabel } \textit{independen} - 1$
 $= 3 - 1$
 $= 2$

df untuk penyebut (N2)	df untuk pembilang (N1)														
	1	2	3	4	5	6	7	8	9	10	11	12	13	14	15
1	161	199	216	225	230	234	237	239	241	242	243	244	245	245	246
2	18.51	19.00	19.16	19.25	19.30	19.33	19.35	19.37	19.38	19.40	19.40	19.41	19.42	19.42	19.43
3	10.13	9.55	9.28	9.12	9.01	8.94	8.89	8.85	8.81	8.79	8.76	8.74	8.73	8.71	8.70
4	7.71	6.94	6.59	6.39	6.26	6.16	6.09	6.04	6.00	5.96	5.94	5.91	5.89	5.87	5.86
5	6.61	5.79	5.41	5.19	5.05	4.95	4.88	4.82	4.77	4.74	4.70	4.68	4.66	4.64	4.62
6	5.99	5.14	4.76	4.53	4.39	4.28	4.21	4.15	4.10	4.06	4.03	4.00	3.98	3.96	3.94
7	5.59	4.74	4.35	4.12	3.97	3.87	3.79	3.73	3.68	3.64	3.60	3.57	3.55	3.53	3.51
8	5.32	4.46	4.07	3.84	3.69	3.58	3.50	3.44	3.39	3.35	3.31	3.28	3.26	3.24	3.22
9	5.12	4.26	3.86	3.63	3.48	3.37	3.29	3.23	3.18	3.14	3.10	3.07	3.05	3.03	3.01
10	4.96	4.10	3.71	3.48	3.33	3.22	3.14	3.07	3.02	2.98	2.94	2.91	2.89	2.86	2.85
11	4.84	3.98	3.59	3.36	3.20	3.09	3.01	2.95	2.90	2.85	2.82	2.79	2.76	2.74	2.72
12	4.75	3.89	3.49	3.26	3.11	3.00	2.91	2.85	2.80	2.75	2.72	2.69	2.66	2.64	2.62
13	4.67	3.81	3.41	3.18	3.03	2.92	2.83	2.77	2.71	2.67	2.63	2.60	2.58	2.55	2.53
14	4.60	3.74	3.34	3.11	2.96	2.85	2.76	2.70	2.65	2.60	2.57	2.53	2.51	2.48	2.46
15	4.54	3.68	3.29	3.06	2.90	2.79	2.71	2.64	2.59	2.54	2.51	2.48	2.45	2.42	2.40
16	4.49	3.63	3.24	3.01	2.85	2.74	2.66	2.59	2.54	2.49	2.46	2.42	2.40	2.37	2.35
17	4.45	3.59	3.20	2.96	2.81	2.70	2.61	2.55	2.49	2.45	2.41	2.38	2.35	2.33	2.31
18	4.41	3.55	3.16	2.93	2.77	2.66	2.58	2.51	2.46	2.41	2.37	2.34	2.31	2.29	2.27
19	4.38	3.52	3.13	2.90	2.74	2.63	2.54	2.48	2.42	2.38	2.34	2.31	2.28	2.26	2.23
20	4.35	3.49	3.10	2.87	2.71	2.60	2.51	2.45	2.39	2.35	2.31	2.28	2.25	2.22	2.20

Lampiran 7 : Hasil cek plagiat

NurwindiLestari.docx

11% SALARY PAID
9% INTENT TO SUE
4% PUBLICATION
2% STUDENT PAPER

Source	Similarity
1 kmrinfo.jatimprov.go.id	2%
2 repository.ubi.ac.id	2%
3 download.garuda.kemdikbud.go.id	1%
4 repository.radenintan.ac.id	1%
5 Submitted to Texas State University- San Marcos	1%
6 repository.uheou.ac.id	1%
7 www.scribd.com	<1%
8 Thomas Andrian, Nurbekty Herlina Sitonus, Irma Febrina MK, Stafanus Wily Chandra, "Financial Inclusion and it's effect on poverty in indonesia", Jurnal Paradigma Ekonomika, 2021	<1%
9 Nandita Putri Syabrina, Hardiani Hardiani, Candra Mustika, "Pengaruh pertumbuhan ekonomi, rata-rata lama sekolah dan tingkat pengangguran terhadap tingkat kemiskinan di Provinsi Jambi", e-jurnal Perspektif Ekonomi dan Pembangunan Daerah, 2021	<1%
10 docobook.com	<1%
11 Submitted to Universitas Negeri Makassar	<1%
12 Submitted to General Sir John Kotelawala Defence University	<1%
13 etd.iain-padangidempu.ac.id	<1%
14 eprints.walisungai.ac.id	<1%
15 core.ac.uk	<1%
16 text-id.123ok.com	<1%

17 Herman, "Pengaruh Tingkat Pendidikan dan Jumlah Penduduk Terhadap Tingkat Kemiskinan di Kota Pekanbaru", EQUILIBRIUM : Jurnal Ilmiah Ekonomi dan Pembelajarannya, 2018	<1%
18 repository.umu.ac.id	<1%

Include quotes Exclude matching Include matches Exclude matches

Menghasilkan Download


Irma Febrina MK

ISLAM NEGERI

ALAUDDIN

MAKASSAR

RIWAYAT HIDUP PENELITI



Nurwinda Lestari, lahir di Paranga pada hari sabtu tanggal 01 Mei 1999. Anak pertama dari tiga bersaudara pasangan Rabang dan Bunga. Peneliti menyelesaikan sekolah dasar di SDN 223 Paranga di Kecamatan Batang Kabupaten Jeneponto.

Peneliti juga melanjutkan pendidikan di SMP Negeri 1 Arungkeke, kemudian melanjutkan sekolah menengah atas di SMAN 1 Batang. Pada tahun 2017 peneliti melanjutkan pendidikan di salah satu perguruan tinggi negeri di Makassar, tepatnya di Universitas Islam Negeri Alauddin Makassar Fakultas Ekonomi dan Bisnis Islam Program Studi Ilmu Ekonomi.

Contact person

Email : nurwindalestari152@gmail.com

Telepon/Whatsapp : 0852566400183

Instagra : nrwndaa__

UNIVERSITAS ISLAM NEGERI
ALAUDDIN
MAKASSAR