

**MANAJEMEN ASUHAN KEBIDANAN PERIMENOPAUSE  
PADA NY “S” DENGAN OLIGOMENORE  
DI PUSKESMAS PATTALLASSANG  
KABUPATEN TAKALAR  
TAHUN 2021**



**KARYA TULIS ILMIAH**

**Diajukan Sebagai Salah Satu Syarat Meraih Gelar Ahli Madya Kebidanan  
Jurusan Kebidanan Fakultas Kedokteran dan Ilmu Kesehatan  
Universitas Islam Negeri Alauddin Makassar**

**OLEH:**

**REZA SELVIANA NUR**

**NIM: 70400118068**

**JURUSAN KEBIDANAN  
FAKULTAS KEDOKTERAN DAN ILMU KESEHATAN  
UNIVERSITAS ISLAM NEGERI ALAUDDIN MAKASSAR**

**2021**

## PERNYATAAN KEASLIAN KARYA TULIS ILMIAH

Mahasiswa yang bertanda tangan di bawah ini :

Nama : REZA SELVIANA NUR

Nim : 70400118068

Tempat/tanggal lahir : Bontorappo, 15 November 1999

Jurusan/Prodi : D3 Kebidanan

Fakultas : Kedokteran dan Ilmu Kesehatan


Alamat : Desa Bontorappo, Kec. Tarowang, Kab. Jeneponto

Judul : Manajemen Asuhan Kebidanan Perimenopause pada Ny "S" dengan Oligomenore di Puskesmas Pattallassang Kabupaten Takalar Tahun 2021.

Menyatakan dengan sesungguhnya dan penuh kesadaran bahwa Karya Tulis Ilmiah ini benar adalah hasil sendiri. Jika kemudian hari terbukti bahwa karya ini merupakan duplikat, plagiat, atau dibuat oleh orang lain, sebagian atau sepenuhnya, maka Karya Tulis Ilmiah dan gelar yang diperoleh batal demi hukum.

UNIVERSITAS ISLAM NEGERI Samata, 11 September 2021

Penyusun



REZA SELVIANA NUR

NIM: 70400118068

**HALAMAN PERSETUJUAN KARYA TULIS ILMIAH**

Nama : Reza Selviana Nur

Nim : 70400118068


Judul : Manajemen Asuhan Kebidanan Perimenopause pada Ny "S" dengan  
Oligomenore di Puskesmas Pattallassang Kab. Takalar Tahun 2021

Karya Tulis Ilmiah (KTI) ini telah disetujui untuk diajukan dalam seminar  
hasil Karya Tulis Ilmiah (KTI) Jurusan Kebidanan Fakultas Kedokteran dan Ilmu  
Kesehatan Universitas Islam Negeri Alauddin Makassar.

Samata, 2 Agustus 2021

Pembimbing I

Pembimbing II

  
Andi Mumthi'ah Al Kautzar, S.SiT, M.Keb  
NIP: 198901162019032009

  
Andi Dian Diarfah, M.Psi  
NIP: 1990030320190322014

ALAUDDIN  
M A K A S S A R

### PENGESAHAN KARYA TULIS ILMIAH

Karya Tulis Ilmiah ini berjudul "Manajemen Asuhan Kebidanan Perimenopause Pada Ny "S" dengan Oligomenore di Puskesmas Pattalassang Kabupaten Takalar Tahun 2021. Yang disusun oleh Reza Selviana Nur Nim : 70400118068, Mahasiswa Jurusan Kebidanan Fakultas Kedokteran dan Ilmu Kesehatan UIN Alauddin Makassar, telah diuji dan dipertahankan dalam uji Karya Tulis Ilmiah yang diselenggarakan pada hari Jumat, 21 Januari 2022, dinyatakan telah dapat diterima sebagai salah satu syarat untuk memperoleh gelar Ahli Madya Kebidanan Jurusan Kebidanan (dengan beberapa perbaikan).

Samata-Gowa, 21 Januari 2022

25 Rabiul Awal 1443 H

#### DEWAN PENGUJI

Ketua	: Dr. dr. Syatirah, Sp.A., M.Kes	(.....)
Sekretaris	: Ferawati Taherong, S.ST, M.Keb	(.....)
Pembimbing I	: Anieq Mumthi'ah Al-Kautzar, S.SiT, M.Keb	(.....)
Pembimbing II	: Andi Dian Diarfah, M.Psi	(.....)
Penguji I	: Firdayanti, S.SiT, M.Keb	(.....)
Penguji II	: Dra. Hj. Hartini Tahir, M.Hi	(.....)

Diketahui oleh :

Dekan Fakultas Kedokteran & Ilmu

Kesehatan Universitas Islam Negeri

Alauddin Makassar



Dr. dr. Syatirah, Sp.A., M.Kes

NIP. 19800701 200604 2 002

MAKASSAR

## KATA PENGANTAR

Segala puji hanya bagi Allah swt, Tuhan semesta alam yang senantiasa memberikan rahmat, hidayah dan karunia-Nya kepada kita semua, sehingga segala aktivitas yang dikerjakan dapat berniat ibadah disisi-Nya. Salam dan taslim semoga tercurahkan kepada baginda Rasulullah Muhammad saw. Nabi yang telah menggulung tikar-tikar kebatilan dan menggelarkan permadani keislaman bagi umat manusia di muka bumi terutama bagi penulis dalam menyusun Karya Tulis Ilmiah yang berjudul **“Manajemen Asuhan Kebidanan Perimenopause Pada Ny “N” Dengan Oligomenore Di Puskesmas Pattallassang Kabupaten Takalar Tahun 2021”**. Karya ini disusun dalam rangka memenuhi tugas akhir pendidikan di Jurusan Kebidanan Fakultas Kedokteran dan Ilmu Kesehatan UIN Alauddin Makassar.

Dalam penyusunan Karya Tulis Ilmiah ini, penulis menyadari bahwa karya ini masih sangat jauh dari ke sempurnaan, baik dari penulisan maupun penyajian. Oleh karena itu masukan, kritik, serta saran yang bersifat membangun sangat dibutuhkan guna memperbaiki kekurangan dan kesalahan yang ada.

Kasih sayang dan penghormatan yang tak terkira kepada kedua orang tua saya ibunda Nur Hayati dan ayahanda H. Abd. Kadir yang telah memberikan doa, kasih sayang, perhatian, bimbingan dan pelajaran hidup yang begitu besar untuk saya.

Penyusunan karya tulis ilmiah ini tidak akan terwujud tanpa adanya bantuan dan dorongan dari berbagai pihak, pada kesempatan ini penulis menyampaikan ucapan terima kasih kepada yang terhormat:




1. Pimpinan Universitas Islam Negeri Alauddin Makassar,  
Prof. Dr. H. Musafir Pabbari, M.Si.
2. Pimpinan Fakultas Kedokteran dan Ilmu Kesehatan, Dr. dr. Syatirah,  
Sp.A, M. Kes. beserta seluruh staf administrasi
3. Ibu Anieq Mumthi'ah Al kautsar S.ST, M.keb. selaku pembimbing satu yang telah meluangkan waktu demi membantu, membimbing, serta memberikan support arahan bagi penulis dalam menyelesaikan karya tulis ilmiah ini
4. Ibu A. Dian Diarfah, M. Psi, Psi, selaku pembimbing kedua yang telah meluangkan waktu demi membantu, membimbing, serta memberikan support arahan bagi penulis dalam menyelesaikan karya tulis ilmiah ini
5. Ibu Firdayanti, S.SiT, M.Keb. selaku penguji I yang senantiasa memberikan masukan dan dukungan dalam penyusunan karya tulis ilmiah ini
6. Ibu Dra. Hj. Hartini, M.Hi. selaku penguji agama yang senantiasa memberikan masukan dan dukungan dalam penyusunan karya tulis ilmiah ini
7. Para dosen Jurusan Kebidanan yang telah meberikan ilmu pengetahuan, wawasan, bimbingan dan motivasi selama masa studi
8. Kepala Puskesmas dan petugas kesehatan Puskesmas Pattallassang Kabupaten Takalar yang telah memberikan izin serta membantu penulis dalam pelaksanaan dan penyelesaian studi kasus yang dilakukan.

9. Kepada semua pihak yang tidak bisa penulis sebutkan satu persatu yang telah membantu penulis baik itu secara langsung maupun tidak langsung dalam menyelesaikan laporan penelitian ini.
10. Kepada seluruh teman-temanku yang selalu memberikan saran dan masukan khususnya kebidanan angkatan 2018.

Akhir kata penulis berharap semoga Karya Tulis Ilmiah ini dapat memberikan kontribusi dalam pengembangan ilmu pengetahuan khususnya kesehatan.

Samata-Gowa, 31 Agustus 2021

Penulis



REZA SELVIANA NUR

Nim: 70400118068


UNIVERSITAS ISLAM NEGERI  
**ALAUDDIN**  
M A K A S S A R

## DAFTAR ISI

<b>PERNYATAAN KEASLIAN KTI.....</b>	<b>i</b>
<b>LEMBAR PERSETUJUAN PENELITIAN.....</b>	<b>ii</b>
<b>LEMBAR PENGESAHAN.....</b>	<b>iii</b>
<b>KATA PENGANTAR.....</b>	<b>iv</b>
<b>DAFTAR ISI.....</b>	<b>vii</b>
<b>ABSTRAK .....</b>	<b>xii</b>
<b>BAB I : PENDAHULUAN.....</b>	<b>1</b>
A. Latar Belakang .....	1
B. Rumusan Masalah .....	6
C. Tujuan .....	6
D. Manfaat .....	7
E. Metode Penulisan .....	8
F. Sistematika Penulisan .....	9
<b>BAB II : TINJAUAN PUSTAKA .....</b>	<b>10</b>
A. Tinjauan Umum Tentang Menstruasi.....	10
B. Tinjauan Umum Tentang Perimenopause.....	15
C. Tinjauan Khusus Tentang Oligomenore .....	41
D. Manajemen Kebidanan Pada Kasus Perimenopause dengan Oligomenore .....	43
<b>BAB III : STUDI KASUS .....</b>	<b>55</b>
Manajemen Asuhan Kebidanan dengan 7 langkah Varney .....	55
Pendokumentasian Hasil Asuhan Kebidanan .....	71
<b>BAB IV PEMBAHASAN.....</b>	<b>85</b>




<b>BAB V PENUTUP</b> .....	89
A. Kesimpulan .....	98
B. Saran.....	100
<b>DAFTAR PUSTAKA</b> .....	102



UNIVERSITAS ISLAM NEGERI  
**ALAUDDIN**  
M A K A S S A R

## DAFTAR GAMBAR


Gambar 2.1 Siklus Menstruasi .....	11
Gambar 2.2 Fase Klimakterium .....	17



UNIVERSITAS ISLAM NEGERI  
**ALAUDDIN**  
M A K A S S A R

## DAFTAR TABEL

Tabel 3.1 Riwayat kehamilan dan persalinan lalu .....	57
Tabel 3.2 Riwayat KB.....	57



UNIVERSITAS ISLAM NEGERI  
**ALAUDDIN**  
M A K A S S A R

## DAFTAR LAMPIRAN

Lampiran I: Surat permohonan izin Penelitian dari Fakultas Kedokteran dan Ilmu Kesehatan Universitas Islam Negeri Alauddin Makassar Kepada Kepala Gubernur Sulawesi Selatan (Kepala Badan Penelitian dan Pengembangan Daerah Provinsi Sulawesi Selatan).

Lampiran II: Surat izin atau rekomendasi penelitian dari Gubernur Sulawesi Selatan/Badan Penelitian dan Pengembangan Daerah Provinsi Sulawesi Selatan Kepada Kepala Puskesmas Pattallassang Kab. Takalar

Lampiran III: Surat Keterangan Selesai Penelitian dari Puskesmas Pattallassang Kab. Takalar

Lampiran IV: Surat Keterangan Layang Etik

Lampiran V: Daftar Riwayat Hidup

UNIVERSITAS ISLAM NEGERI  
ALAUDDIN  
MAKASSAR

## ABSTRAK

JURUSAN KEBIDANAN

UIN ALAUDDIN MAKASSAR

KARYA TULIS ILMIAH, APRIL 2021

**REZA SELVIANA NUR, 70400118068**

Pembimbing I : Anieq Mumthi'ah Al kautzar,S.ST., M.Keb

Pembimbing II : Andi Dian Diarfah, M.psi, Psi

“Manajemen Asuhan Kebidanan Perimenopause dengan Oligomenore pada Ny “S” di Puskesmas Pattallassang Kabupaten Takalar Tahun 2021”

---

Perimenopause adalah masa sebelum terhentinya menstruasi secara permanen, ditandai dengan beberapa gejala diantaranya siklus haid yang tidak teratur, *hot flushes*, serta gangguan tidur. Wanita dengan oligomenore memerlukan asuhan kebidanan agar dapat mengatasi dampak dari siklus menstruasi memanjang seperti rasa cemas pada ibu

Data dari Puskesmas Pattallassang Kabupaten Takalar tahun 2019 ada 40 orang yang mengalami oligomenore. Kemudian pada tahun 2020 didapatkan 52 ibu perimenopause dengan oligomenore. Penelitian ini bertujuan untuk melaksanakan Manajemen Asuhan Kebidanan Perimenopause dengan Oligomenore pada Ny "S" di Puskesmas Pattallassang Kabupaten Takalar sesuai dengan metode 7 langkah Varney dan SOAP.

Hasil dari studi kasus yang dilakukan pada Ny "S" perimenopause dengan oligomenore, tidak ditemukan hambatan saat melakukan asuhan. Selama penelitian ibu pernah mengeluh merasa panas dan susah tidur di malam hari tetapi setelah diberi pemahaman tentang perimenopause ibu sudah mengeluh lagi dan lebih bisa menerima keadaan.

Kesimpulan dari studi kasus ibu perimenopause pada Ny "S" dengan oligomenore di Puskesmas Pattallassang Kabupaten Takalar. Dengan hasil asuhan keadaan umum ibu baik, kesadaran composmentis, tanda-tanda vital dalam batas normal hasil pemeriksaan fisik tidak ada kelainan. Sehingga dalam pendokumentasian semua temuan dan tindakan yang telah dilaksanakan pada Ny "S" dengan hasil tidak ditemukannya kesenjangan.

**Kata Kunci : Ibu Perimenopause, Oligomenore, 7 Langkah Varney**



**MIDWIFERY DEPARTMENT  
UIN ALAUDDIN MAKASSAR**

**SCIENTIFIC PAPER, APRIL  
2021**

**REZA SELVIANA NUR, 70400118068**

Supervisor I : Anieq Mumthi'ah Al kautzar,S.ST., M.Keb

Supervisor II : Andi Dian Diarfah, M.psi, Psi

“Perimenopausal Midwifery Care Management on Mrs. “S” with the Case of Oligomenorrhea at Pattallassang Health Center of Takalar Regency in 2021”

---

Perimenopause refers to the period during which the women’s body makes the natural transition to menopause, marking the end of the reproductive years. Perimenopause is characterized by several symptoms including irregular menstrual cycles, hot flushes, and sleep disturbances. Moreover, during perimenopausal, women with oligomenorrhea need midwifery care in order to overcome the effects of a prolonged menstrual cycle such as the feeling of anxiety.

Based on the data taken from Pattallassang Health Center in Takalar, it was evident that in 2019 there were 40 patients experiencing oligomenorrhea. Moreover, in 2020, there was a slight improvement to 52 patients. Therefore, based on the aforementioned problem, the major purpose of this study was to investigate and conduct Perimenopausal Midwifery Care Management on Mrs “S” with the case of oligomenorrhea at Pattallassang Health Center of Takalar Regency. The research was conducted according to the 7-stages Varney management approach and SOAP documentation procedure.

The findings of this study indicated that there were no obstacles found during the care and treatment given to Mrs “S”. However, by the time the care was given, the patient occasionally complained to be feeling hot. She had also experienced sleeping troubles at night. Subsequently, after the treatment and counseling were given, the patient understood her condition and tried to recover by the assistance of the health workers.

This study concluded that in general, the condition of the patient was considered to be good. She experienced consciousness, and her vital signs were within normal limits. Moreover, the results of her physical examination showed no signs of abnormalities. Therefore, it could be suggested that there were no major problems found on the case of Mrs “S” with her oligomenorrhea. Hence, the findings of this study are in accordance with theories related to midwifery care management.

References:

**Key Words: Perimenopause Patient, Oligomenorrhea, 7-Stages of Varney**



## BAB 1

### PENDAHULUAN

#### A. *Latar Belakang*

Wanita memiliki siklus hidup yang menarik. Mulai dari masa prapubertas, pubertas, reproduksi, premenopause, perimenopause, menopause hingga masa pikun. Perimenopause adalah masa transisi antara premenopause dan postmenopause. Perimenopause dimulai dengan menstruasi yang tidak teratur dan gejala antara usia 45 dan 55 tahun; Perimenopause terdiri dari pramenopause (45 hingga 48 tahun), menopause (49 hingga 51 tahun), dan pascamenopause (52 hingga 255 tahun). Semua wanita yang memasuki masa ini mengalami penurunan hormon tertentu yang berhubungan dengan reproduksi, yaitu hormon estrogen dan progesteron. (Rossa, 2015:10)

Perimenopause adalah fase perubahan menopause yang terjadi beberapa tahun sebelum menopause, yang meliputi perubahan dari siklus ovulasi ke siklus anovulasi dengan tanda-tanda ketidakteraturan siklus menstruasi. Gejala yang sering terjadi adalah: ketidakstabilan vasomotor, gangguan kejiwaan, kekeringan vagina dan gangguan siklus menstruasi seperti: polimenore, oligomenore hingga amenore (Prawirohardjo, 2017: 106).

Setiap menstruasi bervariasi dari wanita ke wanita dan hampir 90% wanita memiliki siklus 25 hingga 35 hari dan hanya 10-15% yang memiliki siklus 28 hari, namun beberapa wanita memiliki siklus yang tidak teratur dan yang paling umum adalah siklus menstruasi memanjang yaitu > 35 hari atau

oligomenore, hal-hal yang bisa menjadi indikasi masalah kesuburan (Munawaroh & Supriyadi, 2017) siklus 28 hari, namun beberapa wanita memiliki siklus yang tidak teratur dan yang paling sering terjadi adalah siklus haid yang memanjang yaitu >35 hari atau di sebut dengan oligomenore hal yang bisa menjadi indikasi adanya masalah kesuburan (Munawaroh & supriyadi, 2017)

Oligomenore adalah gangguan menstruasi yang sering disebabkan salah satunya, ketidakseimbangan hormon, banyak faktor yang dapat mempengaruhi seperti gaya hidup, tingkat aktivitas, bahkan mungkin riwayat keluarga (Indah, 2019).

Saat sebelum menstruasi berakhir, wanita akan mengalami perubahan siklus menstruasi yang tidak teratur. Perubahan ini dapat menyebabkan siklus menstruasi yang lebih lama atau lebih pendek. Tingkat perdarahan juga bisa bervariasi, bisa sedikit atau banyak. Pendarahan hebat terjadi karena peningkatan kadar progesteron secara tiba-tiba. Agar kadar progesteron pada wanita perimenopause lebih tinggi dari normal, selaput serviks melebar. Akibatnya, perdarahan menjadi banyak dan tiba-tiba menumpuk (Rosa, 2015:12).

Menurut *World Health Organization* (WHO), diperkirakan pada tahun 2030 jumlah wanita di seluruh dunia akan menjadi 1.200 juta yang akan mencapai usia perimenopause (Ermiami & mira, 2018). Dalam statistik Kementerian Kesehatan 2019, penduduk Indonesia adalah 268,07 juta orang. Diantaranya terdapat 133,1 juta laki-laki dan 133,4 juta perempuan, dari 133,4

juta perempuan, 8,63 juta perempuan hidup dalam usia perimenopause (Kemenkes RI, 2019).

Menurut data dari Badan Pusat Statistik di Sulawesi Selatan tahun 2018 didapatkan jumlah penduduk perempuan yang memasuki usia perimenopause sebanyak 530.454 jiwa, kemudian pada tahun 2019 meningkat menjadi 542.101 jiwa. (Profil Kesehatan Sulsel, 2019).

Dari data Badan Pusat Statistik (BPS) Kabupaten Takalar, jumlah penduduk Kabupaten Takalar tahun 2019 tercatat sebanyak 298.688 jiwa dimana jumlah penduduk perempuan sebanyak 163.589 orang dengan perempuan usia lanjut sebanyak 1.965 orang dan yang memasuki masa perimenopause sebanyak 1.173 orang (Badan Pusat Statistik Kabupaten Takalar, 2020).

Mendekati masa menopause, siklus menstruasi mulai menjadi tidak teratur dan tidak jarang menstruasi Anda tidak dimulai dalam beberapa bulan. Penelitian menunjukkan bahwa sekitar 80% wanita mengalami menstruasi yang tidak teratur dan faktanya hanya sekitar 10% wanita yang berhenti merokok sama sekali tanpa sebelumnya mengalami ketidakteraturan dalam siklus panjang (Zaitun et al., 2020).

Gangguan siklus menstruasi mengkhawatirkan wanita yang menderitanya. Siklus menstruasi yang pendek atau polimenorea dapat menyebabkan masalah kesuburan, karena ketidakseimbangan hormon pada polimenorea menyebabkan gangguan ovulasi. Wanita dengan gangguan ovulasi sering mengalami kesulitan memiliki anak. Polimenorea yang terus menerus dapat

menyebabkan gangguan hemodinamik dalam tubuh akibat perdarahan yang berkepanjangan. Namun pada umumnya polimenore bersifat sementara dan sembuh dengan sendirinya (Corie, 2019)

Akibat dari berhentinya menstruasi seorang wanita akan mengalami ketidakstabilan emosi dan khawatir akan perubahan tubuh. Sama seperti hormon dalam tubuh dapat berubah, begitu juga suasana hati. Hal ini menunjukkan bahwa wanita sangat sensitif terhadap pengaruh emosi dan fluktuasi hormonal. Sebuah penelitian di Jakarta menemukan hubungan antara perubahan kadar estrogen dengan perubahan suasana hati selama perimenopause (Rosa, 2015:16).

Asuhan pada ibu perimenopause diperlukan agar mengurangi komplikasi pada masa mendatang. Hasil penelitian menunjukkan bahwa sebagian besar wanita perimenopause tidak terpuaskan dalam kaitannya dengan kebutuhan seksual mereka, yang meliputi aspek gairah seksual atau minat seksual. 82,43 dari 56,75% mengalami dispareunia. Data lain menunjukkan bahwa pengelolaan gejala perimenopause pada kategori pola gizi buruk (58,14%), pengaturan olahraga (65,69%), aktivitas seksual (52,32% zaitun), pengaturan stres dan emosi (65,69%), istirahat (50,58). %) dan manajemen informasi dan pelayanan kesehatan (58,72%) (Ermiati dan mira, 2018).

Penelitian Saraswati 2017 menunjukkan bahwa 53 orang (53,0%) ibu yang memiliki keterampilan menghadapi perimenopause, 60 orang memiliki sikap negatif (60%) dan terdapat 63 orang (63,0%) yang tidak memiliki kesiapan dalam menghadapi periode perimenopause. Tingkat pendidikan dan

profesional dapat mempengaruhi sikap ibu terhadap perubahan perimenopause. Sikap positif ibu mampu mengubah perasaan tidak nyaman menjadi hal positif dengan mengikuti kegiatan yang bermanfaat secara fisik dan psikis (Amrina et al, 2016)..

Angka kejadian oligomenore di desa plupuh Jawa Barat dalam penelitian Handayani tahun 2015 di dapatkan 15 pasien (15,0%) dengan oligomenore. Kemudian pada penelitian Ambarwati 2021 di Puskesmas Kusumadadi Lampung Tengah didapatkan 20 pasien oligomenore (20,0%) 9 diantaranya adalah wanita usia perimenopause.

Oligomenore dapat mengakibatkan kekhawatiran karena siklus haid yang memanjang dan membuat wanita kesulitan dalam menghitung masa suburnya, selain itu oligomenore yang berlangsung lama dapat menyebabkan defisiensi hormon estrogen, hal ini akan memicu gejala penyerta seperti penyusutan ukuran payudara, vagina kering dan menurunnya libido (Fitriani, 2016)

Wanita dengan oligomenore memerlukan asuhan kebidanan agar dapat mengatasi dampak dari siklus menstruasi yang memanjang seperti rasa cemas pada ibu, misalnya karena kesulitan dalam menghitung masa suburnya, dimana jika rasa cemas tidak teratasi akan menjadi stres emosional pada penderita sehingga dapat memperburuk terjadinya kelainan haid lebih lanjut (Fitriani, 2016).

Data dari Puskesmas Pattallassang Kabupaten Takalar tahun 2019 terdapat 72 orang wanita usia perimenopause dengan gangguan siklus menstruasi yang melakukan kunjungan, 40 diantaranya mengalami gangguan siklus menstruasi



yang memanjang atau oligomenore. Kemudian pada tahun 2020 didapatkan 52 ibu perimenopause dengan oligomenore dari 89 orang ibu perimenopause dengan gangguan siklus menstruasi.

Berdasarkan data di atas penulis tertarik mengambil judul “Manajemen Asuhan Kebidanan Perimenopause Pada Ny “S” Dengan Oligomenore di Puskesmas Pattalassang Kab. Takalar Tahun 2021” agar mengurangi kecemasan ibu perimenopause karena siklus haidnya yang memanjang (oligomenore).

#### **B. Rumusan Masalah**

“Bagaimana Manajemen Asuhan Kebidanan Perimenopause Pada Ny “S” dengan oligomenore di Puskesmas Pattalassang Kab. Takalar Tahun 2021?”

#### **C. Tujuan**

##### 1. Tujuan Umum

Meaksanakannya manajemen asuhan kebidanan perimenopause pada Ny “S” dengan oligomenore di Puskesmas Pattalassang Kabupaten Takalar Tahun 2021.

##### 2. Tujuan Khusus

a. Merumuskannya nya pengkajian manajemen asuhan kebidanan perimenopause pada Ny “S” dengan oligomenore di puskesmas Pattalassang Kab. Takalar Tahun 2021

b. Merumuskannya diagnosa/masalah aktual pada manajemen asuhan kebidanan perimenopause pada Ny”S” dengan oligomenore di Puskesmas Pattalassang Kab. Takalar Tahun 2021



- c. Merumuskannya diagnosa/masalah potensial pada manajemen asuhan kebidanan perimenopause pada Ny”S” dengan oligomenore di Puskesmas Pattallassang Kab. Takalar Tahun 2021
- d. Mengidentifikasi tindakan segera dan kolaborasi pada manajemen asuhan kebidanan perimenopause pada Ny”S” dengan oligomenore di Puskesmas Pattallassang Kab. Takalar Tahun 2021
- e. Menetapkan rencana tindakan manajemen asuhan kebidanan perimenopause pada Ny”S” dengan oligomenore di Puskesmas Pattallassang Kab. Takalar Tahun 2021
- f. Melaksanakan tindakan manajemen asuhan kebidanan perimenopause pada Ny”S” dengan oligomenore di Puskesmas Pattallassang Kab. Takalar Tahun 2021
- g. Mengetahui hasil tindakan yang telah dilakukan pada manajemen asuhan kebidanan perimenopause pada Ny”S” dengan oligomenore di Puskesmas Pattallassang Kab. Takalar Tahun 2021

#### **D. Manfaat**

1. Manfaat bagi Prodi Kebidanan UIN Alauddin Makassar

Penulis berharap penelitian ini mampu menjadi salah satu sumber ilmu tambahan bagi mahasiswa khususnya jurusan kebidanan atau sebagai perbandingan dengan penelitian sebelumnya agar mampu mengoptimalkan pemberian asuhan kebidanan yang profesional.

## 2. Manfaat Bagi Penulis

Penelitian yang dilakukan merupakan suatu pengalaman ilmiah yang sangat berharga untuk penulis hal ini mampu menambah wawasan, meningkatkan pengetahuan dan keterampilan serta dapat dijadikan evaluasi agar selalu belajar dari kasus dan teori yang terjadi.

## 3. Manfaat bagi pasien

Setelah dilakukannya asuhan kebidanan yang tepat diharapkan dapat menambah pengetahuan ibu yang memasuki usia perimenopause. Sehingga masalah-masalah dari manajemen asuhan kebidanan perimenopause pada Ny”S” dengan oligomenore di Puskesmas Pattallassang Kab. Takalar Tahun 2021 dapat diminimalisir.

## **E. Metode Penulisan**

Dalam penyusunan karya tulis ilmiah ini menggunakan metode sebagai berikut:

### 1. Studi Kepustakaan

Penulis menguraikan dan memahami secara relevan dan pengambilan data dari jurnal online dan buku dengan kasus Manajemen Asuhan Kebidanan Perimenopause pada Ny”S” dengan oligomenore di Puskesmas Pattallassang Kab. Takalar Tahun 2021 dalam pembahasan karya tulis ilmiah ini.

### 2. Studi Kasus

Melakukan investigasi pemecahan masalah oleh asuhan kebidanan mewujudkan penelitian dengan meliputi merumuskan diagnosa atau

masalah actual maupun masalah potensial, implementasi, serta dilaksanakannya analisis terhadap manajemen asuhan kebidanan perimenopause pada Ny”S” dengan oligomenore di Puskesmas Pattallassang Kab. Takalar Tahun 2021

### 3. Studi Dokumenter

Studi documenter dilakukan dengan memeriksa status kesehatan klien dari catatan dokter, bidan, pegawai, dan teknisi laboratorium, dan hasil pengujian penunjang lainnya yang dapat membantu menyelesaikan penelitian ini.

### 4. Diskusi


Peneliti bertanya jawab dengan petugas kesehatan lain yang berhubungan langsung dengan klien dan melakukan diskusi dengan dosen pembimbing agar terselesaikannya karya tulis ini.

## **F. Sistematika Penulisan**

Penulisan karya tulis ilmiah ini berisi 5 Bab, Bab I terdapat pendahuluan yang berisi latar belakang masalah, ruang lingkup penulisan, tujuan penulisan, manfaat penulisan dan sistematika penulisan. Bab II membahas tentang tinjauan umum perimenopause, tinjauan umum tentang menstruasi, tinjauan khusus oligomenore, serta tinjauan tentang proses manajemen asuhan kebidanan ibu perimenopause dengan oligomenore

Bab III, Membahas tentang studi kasus. Bab IV membahas tentang persamaan, perbedaan dan atau kesenjangan yang terjadi Antara kasus yang

telah diteliti dengan teori yang telah di bahas sebelumnya dan juga menjawab tujuan penelitian. Bab V merupakan penutup yang berisi kesimpulan.



## BAB II

### TINJAUAN PUSTAKA

#### A. Tinjauan umum tentang menstruasi

##### 1. Pengertian

Menstruasi adalah prosedur alami yang timbul pada wanita. Menstruasi adalah keluarnya darah dari rahim yang menandakan bahwa alat kandungnyanya telah beroperasi. Periode ini bakal mengubah karakter dari beragam aspek, seperti psikologi dan lain-lain. Umumnya wanita menstruasi pertama kali di usia 12-16 tahun siklus menstruasi normal terjadi setiap 22-35 hari, dengan lama menstruasi selama 2-7 hari (Destayu, 2018: 32).

##### 2. Fisiologi Menstruasi

###### a. Tahap menstruasi

Periode ini berlangsung 3-7 hari. Di titik ini, hormon ovarium berada di kadar paling rendah yang menyebabkan meluruhnya endometrium sehingga terjadilah perdarahan.

###### b. Tahap poliferasi

Tahap ini berlangsung selama 7-9 hari, diawali saat darah haid berhenti hingga hari ke 14. Periode poliferasi dimulai dimana desidua fungsional

tumbuh yang mempersiapkan rahim untuk penyimpanan janin. Di periode ini lapisan rahim kembali tumbuh, telur dapat dilepaskan dari ovarium antara hari ke 12 sampai 14.

c. Tahap sekresi

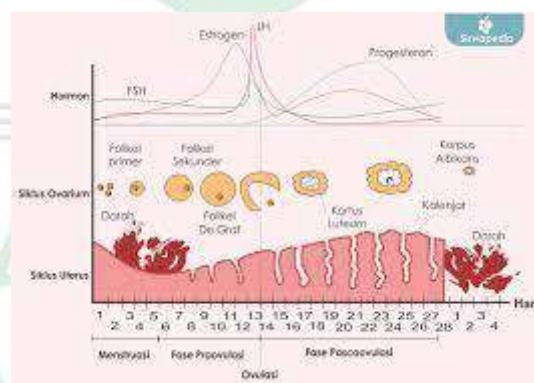
Periode sekresi ini adalah waktu setelah ovulasi yang berlangsung selama 11 hari. Hormon progesteron disekresi dan memengaruhi pertumbuhan lapisan rahim untuk implantasi (penempelan janin ke rahim)

d. Tahap premenstruasi

Tahap yang berlangsung 3 hari. Ada infiltrasi sel-sel darah putih, bisa sel bulat. Stroma hancur dengan hilangnya cairan dan secret menyebabkan kolapsnya kelenjar dan arteri. Pada titik ini terjadi fasokonstriksi dan pembuluh darah mengendur dan akhirnya pecah.

3. Siklus menstruasi

Gambar 2.1 Siklus Menstruasi



Sumber: Desta ayu, 2019



Siklus menstruasi adalah waktu hari pertama haid, sampai periode haid berikutnya (indah, 2019). Menurut prawihardjo (2017), siklus menstruasi terdiri dari 4 fase, yaitu :

- 1) Fase menstruasi terjadi jika sel telur tidak di buahi sperma sehingga korpus luteum menghentikan produksi hormon estrogen dan progesteron yang menyebabkan lepasnya sel telur dari dinding rahim bersamaan dengan luruhnya endometrium sehingga terjadi perdarahan.
- 2) Fase pra ovulasi, pada fase ini hormon pembebas gonadotropin yang dikeluarkan hipotalamus akan memacu kelenjar hipofisis untuk [mengeluarkan FSH, FSH memacu pematangan dan merangsang folikel untuk mengeluarkan hormon estrogen. Estrogen dapat menghambat sekresi FSH tetapi dapat memperbaiki dinding endometrium yang robek.
- 3) Fase Ovulasi, fase ini terjadi pada hari ke-14 setelah menstruasi. Peningkatan kadar estrogen menghambat pengeluaran FSH kemudian hipofisis mengeluarkan LH, peningkatan kadar LH merangsang pelepasan sel telur yang telah dari folikel didalam ovarium.
- 4) Fase pasca Ovulasi, folikel degraf yang telah melepaskan sel telur akan mengkerut dan menjadi korpus luteum yang berubah menjadi korpus albicans yang berguna untuk menghambat sekresi hormon estrogen dan progesteron sehingga kelenjar hipofisis aktif mensekresikan FSH dan LH. Dengan berhentinya sekresi progesteron, penebalan dinding rahim

akan terhenti sehingga menyebabkan dinding rahim mengering dan robek. Terjadilah fase perdarahan atau menstruasi.

#### 4. Faktor yang memengaruhi menstruasi

Menurut Desta ayu (2019), beberapa faktor menstruasi sebagai berikut:

##### a. Faktor hormon

Folicle Stimulating Hormon (FSH) adalah Hormon yang mempengaruhi terjadinya menstruasi pada perempuan, yang disekresikan oleh kelenjar hipofisis, hormon estrogen dan progesteron yang diproduksi oleh ovarium, serta Luteinizing Hormon (LH) yang diproduksi oleh hipofisis.

##### b. Faktor enzim

Di dalam endometrium terdapat enzim hidrolis yang akan merusak sel yang berperan untuk sintesis protein, yang menyebabkan regresi endometrium dan perdarahan karena mengganggu metabolisme.

##### c. Faktor vascular

Dalam proliferasi, terbentuk sistem vaskularisasi dalam lapisan fungsional dinding rahim. Saat pertumbuhan dinding rahim maka ikut tumbuh pula arteri dan vena-vena. Dengan degenerasi endometrium, maka tumbuh statis di vena-vena serta saluran-saluran yang terhubung dengan arteri, dan menyebabkan kematian jaringan dan perdarahan dengan pembentukan hematoma di arteri dan vena.

##### d. Faktor prostaglandin

Prostaglandin E2 dan F2 terkandung dalam endometrium. Prostaglandin terlepas dan akan menyebabkan kontraksi miometrium sebagai faktor

untuk memberikan batasan perdarahan menstruasi karena adanya desintegrasi endometrium.

Menstruasi perlu di konsultasikan kepada dokter ahli jika mengalami beberapa tanda masalah berikut ini:

- 1) Ketika haid tidak pernah teratur sejak awal, meskipun sudah melalui tahun-tahun "belajar" menarche (menstruasi pertama)
- 2) Nyeri hebat terjadi, yang dianggap sebagai gangguan sistem reproduksi, terutama jika nyeri meningkat intensitasnya dari waktu ke waktu
- 3) Jika darah mengalir begitu berlebihan sehingga memerlukan pembalut lebih dari selusin dalam sehari adalah satu hal yang juga harus diwaspadai
- 4) Lama haid diatas Sembilan hari;
- 5) Muncul bercak darah di antara dua siklus haid (spotting)
- 6) Warna darah haid tidak seperti biasa, tampak lebih kecoklatan atau merah darah segar.

## 5. Gangguan Haid

Menurut prawihardjo (2017), gangguan haid terbagi menjadi :

### a. Gangguan lama dan banyaknya darah haid

- 1) Menoragia yaitu siklus menstruasi tetap tetapi kelainan volume darah yang relative banyak disertai dengan gumpalan dan lama perdarahan lebih dari 8 hari.
- 2) Hipomenorhea, dimana siklus teratur tapi lama haid kurang dari 3 hari.

b. Gangguan siklus menstruasi

- 1) Polimenorhea, merupakan siklus haid yang lebih pendek yaitu kurang dari 21 hari.
- 2) Oligomenorhea, merupakan siklus haid yang lebih dari 35 hari tetapi jumlah darah masih sama.
- 3) Amenorhea, merupakan keadaan dimana haid tidak datang selama kurang lebih 3 bulan berturut-turut.
- 4) Metroragia, merupakan perdarahan yang muncul diluar dari siklus haid yang menimbulkan kelainan hormonal atau kelainan pada organ genitalia.

**B. Tinjauan Umum Tentang Perimenopause**

1. Pengertian Perimenopause

Perimenopause merupakan masa transisi antara fase reproduktif dan fase senil. Periode ini biasanya berusia antara 45 dan 55 tahun dan ditandai dengan siklus menstruasi yang tidak teratur dengan perdarahan menstruasi yang lebih lama dari biasanya dan cenderung lebih banyak (Rosa, 2015:10).

Perimenopause merupakan periode perubahan menopause yang terjadi beberapa tahun sebelum menopause dan meliputi perubahan dari siklus ovulasi menjadi anovulasi dengan tanda-tanda ketidakteraturan siklus menstruasi (Prawihardjo, 2017: 106).

Perimenopause yaitu periode menjelang menopause (ketika manifestasi endokrin, biologis dan klinis dari ketidaknyamanan / gejala menopause terjadi) dan satu tahun setelah menopause. Menopause juga

dalah periode atau waktu sebelum periode menstruasi berakhir (FMP), ketika siklus menstruasi mengalami perubahan. (Ermianti, 2018)

Perimenopause adalah masa peralihan antara pramenopause dan pascamenopause terjadi sekitar 2 tahun sebelum dan sesudah menopause yang dialami wanita umur 45-55 tahun. Pada masa ini wanita telah merasakan adanya tanda dan gejala keluhan klimakterik yang timbul seperti gangguan siklus haid, *hot flushes*, kekeringan vagina, depresi dan perubahan lainnya. (Siti rofi'ah, 2019)

Perimenopause adalah fase klimakterik. Klimakterium merupakan masa peralihan antara masa reproduksi dan masa senil. Klimakterium terdiri dari:

a. Pramenopause

Pramenopause adalah waktu sebelum berakhirnya menstruasi, biasanya sebelum gejala muncul. Pramenopause terjadi pada umur 40 tahun.

b. Perimenopause merupakan waktu sebelum, selama, dan setelah menopause.

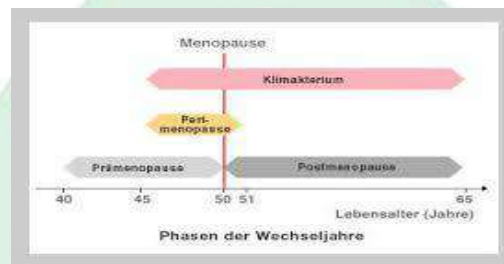
c. Menopause

Menopause terjadi di usia 45 sampai 59 tahun yang ditandai dengan berhentinya menstruasi selama 12 bulan yang disertai dengan tanda-tanda menopause seperti ingatan menurun, mudah tersinggung, lekas marah, osteoporosis, insomnia serta gejala-gejala lainnya.

d. Postmenopause

Postmenopause masa setahun setelah periode haid berhenti (Mulyaningsih, 2018:19-20)

Gambar 2.2 Fase Klimakterium



Sumber: Mulyaningsih, 2018

Dari beberapa referensi tersebut, penulis menyimpulkan bahwa perimenopause adalah masa sebelum terhentinya menstruasi secara permanen (menopause), yang ditandai dengan beberapa masalah atau gejala diantaranya siklus menstruasi yang tidak teratur, *hot flushes*, vagina kering, gangguan mood serta gangguan tidur.

Masalah lain yang muncul dengan faktor fisiologis perimenopause adalah fungsi seksual menurun. Organ reproduksi wanita tidak lagi berfungsi dengan baik dan bahkan libidonya menurun seiring bertambahnya usia, sehingga keinginan untuk bersenggama juga hilang. Seperti firman Allah dalam Q.S An-Nur / 24:60

M A K A S S A R



## Q.S An-Nur/24:60

وَالْقَوَاعِدُ مِنَ النِّسَاءِ الَّتِي لَا يَرْجُونَ نِكَاحًا فَلَيْسَ عَلَيْهِنَّ جُنَاحٌ أَنْ يَضَعْنَ ثِيَابَهُنَّ غَيْرَ مُتَبَرِّجَاتٍ بِزِينَةٍ وَأَنْ يَسْتَغْفِرْنَ خَيْرٌ لَّهُنَّ ۗ وَاللَّهُ سَمِيعٌ عَلِيمٌ

Terjemahnya:

“Dan para perempuan tua yang telah berhenti (dari haid dan mengandung) yang tidak ingin menikah (lagi), maka tidak ada dosa menanggalkan pakaian (luar) mereka dengan tidak (bermaksud) menampkkan perhiasan; tetapi memelihara kehormatan adalah lebih baik bagi mereka. Allah maha mendengar, maha mengetahui”(Kemenag RI, 2019)

Tafsir Kemenag diayat 60 Surah An-Nur, Kondisi bagi lansia yang menerima kodrat (Sunnatullah) tersebut di atas mungkin bukan masalah besar yang sangat merugikan kelangsungan dan kualitas hidup mereka. Namun, sebaliknya, jika sulit untuk menerima kenyataan, dapat menimbulkan masalah baru dalam hal psikologi, kesehatan fisik, hubungan interpersonal dan percepatan kepikunan.

Islam menganggap bahwa kehidupan manusia melewati tiga fase, yaitu masa kanak-kanak, remaja, dan usia tua. Masa kanak-kanak adalah masa kelemahan, masa dewasa adalah masa kekuatan, dan masa tua kembali masa kelemahan, jadi perimenopause juga harus dipahami sebagai ketetapan dari Tuhan.

Dalam Q.S AlHajj/22:5, Allah SWT berfirman:

يَا أَيُّهَا النَّاسُ إِنَّ كُنْتُمْ فِي رَيْبٍ مِّنَ الْبَعْثِ فَإِنَّا خَلَقْنَاكُمْ مِّن تَرَابٍ ثُمَّ مِّن نُّطْفَةٍ ثُمَّ مِّن عَلَقَةٍ ثُمَّ مِّن مُّضْغَةٍ مُّخَلَّقَةٍ وَغَيْرِ مُخَلَّقَةٍ لِّنُبَيِّنَ لَكُمْ وَنُقِرُّ فِي الْأَرْحَامِ مَا نَشَاءُ إِلَىٰ آجَلٍ مُّسَمًّى ثُمَّ نُخْرِجُكُمْ طِفْلًا ثُمَّ لِيَبْلُغُوا أَشَدَّكُمْ وَمِنْكُمْ مَّن يُّتَوَفَّىٰ وَمِنْكُمْ مَّن يُرَدُّ إِلَىٰ أَرْدَلِ الْعُمُرِ لِكَيْلَا يَعْلَمَ مِن بَعْدِ عِلْمٍ شَيْئًا وَتَرَى الْأَرْضَ هَامِدَةً فَإِذَا أَنزَلْنَا عَلَيْهَا الْمَاءَ اهْتَزَّتْ وَرَبَتْ وَأَنْبَتَتْ مِن كُلِّ زَوْجٍ بَهِيجٍ

Terjemahnya:

“Wahai manusia! Jika kamu meragukan (hari) kebangkitan, maka sesungguhnya Kami telah menjadikan kamu dari tanah, kemudian dari setetes mani, kemudian dari segumpal darah, kemudian dari segumpal daging yang sempurna kejadiannya dan yang tidak sempurna, agar Kami jelaskan ke pada kamu; dan Kami tetapkan dalam rahim menurut kehendak Kami sampai waktu yang sudah ditentukan, kemudian Kami keluarkan kamu sebagai bayi, kemudian (dengan berangsur-angsur) kamu sampai kepada usia dewasa, dan di antara kamu ada yang diwafatkan dan (ada pula) di antara kamu yang dikembalikan sampai usia sangat tua (pikun), sehingga dia tidak mengetahui lagi sesuatu yang telah diketahuinya. Dan kamu lihat bumi ini kering, kemudian apabila telah Kami turunkan air (hujan) di atasnya, hiduplah bumi itu dan menjadi subur dan menumbuhkan berbagai jenis pasangan tetumbuhan yang indah.” (Kemenag RI, 2019)

Dalam tafsir Fi Zhilalil-Qur'an Halaman 101 Ayat ini mengatakan bahwa manusia diciptakan dari ketiadaan oleh Allah SWT, kemudian melalui percampuran sperma dan sel telur, manusia dilahirkan dan memiliki potensi untuk tumbuh dan berkembang kemudian mematikan manusia dengan cara dan usia yang berbeda. Ada yang dimatikan ketika masih anak-anak, remaja, dewasa dan lanjut usia atau ada yang dikuatkan jasmani dan rohaninya agar jiwa dan raganya tetap terjaga dan ada pula yang dengan mudah dikembalikan ke usia terlemahnya oleh Allah SWT kemudian secara perlahan kembali seperti bayi secara fisik. dan mental karena tidak berdayanya otot, arteri dan fungsi sel kurang efisien.

## 2. Fisiologi perimenopause

Proses penuaan umumnya dimulai ketika seorang wanita berusia 40 tahun. Saat lahir, wanita memiliki sekitar 750.000 folikel, dan jumlah itu akan terus menurun seiring bertambahnya usia sampai hanya beberapa ribu yang tersisa selama menopause. Dengan bertambahnya usia, terutama saat kita memasuki perimenopause, folikel mengalami peningkatan resistensi terhadap stimulasi gonadotropin. Hal ini menyebabkan pertumbuhan folikel, ovulasi, dan pembentukan korpus luteum berhenti secara perlahan dalam siklus ovarium. Wanita usia di atas 40 tahun, 25% mengalami siklus menstruasi anovulasi.

Menurunnya produksi estrogen dan meningkatnya kadar hormon gonadotropin disebabkan oleh resistensi folikel terhadap gonadotropin. Bahkan ketika perubahan hormonal terjadi dalam endokrinologi, tidak ada kriteria khusus untuk mengukur kadar hormon untuk menentukan fase awal atau akhir transisi menopause (Mulyaningsih, 2018:16).

Matinya ovarium adalah Penyebab terjadinya menopause. Sekitar 400 folikel primordial berkembang menjadi folikel yang matang dan berovulasi, dan ratusan ribu sel telur mengalami degenerasi kehidupan di sepanjang kehidupan seksual seorang wanita. Saat usia 45 tahun, hanya beberapa folikel primordial yang tersisa untuk dirangsang oleh FSH dan LH, dan produksi estrogen dari ovarium menurun ketika jumlah folikel primordial mencapai nol. Jika produksi estrogen turun di bawah nilai kritis, estrogen tidak lagi menghambat produksi gonadotropin FSH dan LH.

Sebaliknya, gonadotropin FSH dan LH (terutama FSH) diproduksi dalam jumlah besar dan terus menerus setelah menopause, tetapi ketika folikel primordial yang tersisa menjadi stres, produksi estrogen oleh ovarium turun secara signifikan menjadi nol (Zaitun dkk, 2018).

### 3. Gejala Perimenopause

Masa perimenopause merupakan masa yang ditandai dengan berbagai macam keluhan endokronologis. Gejala perimenopause bermula dari berbagai macam keluhan endokronologis dan vegetatif. Secara endokronologis, masa perimenopause ditandai oleh berkurangnya kadar estrogen, serta mulai meningkatnya pengeluaran gonadotropin. Dalam hal ini, kekurangan hormon estrogen ini menjadi sebab atas menurunnya berbagai fungsi degenerative maupun endokrinologik dari ovarium yang dapat menimbulkan rasa cemas pada beberapa perempuan yang memasuki fase perimenopause. Keluhan-keluhan pada fase ini disebabkan karena sindrom perimenopause. (Ermianti, 2018)

Pada umumnya perempuan mengalami beberapa gejala klimakterium atau perimenopause, yaitu sebagai berikut:

#### a. Keluhan dan Gejala Vasomotor

Dengan menurunnya kadar estrogen, sangat berpengaruh pada system parasimpatik, sehingga kekurangan estrogen itu menjadi sebab bagi munculnya reaksi vasomotorik berupa gejala panas, banyak mengeluarkan keringat, merasa pusing atau nyeri pada bagian kepala, jantung berdebar-debar lebih kencang, dan sering mengalami

insomnia. Ketidakstabilan vasomotor ini disebabkan oleh defisiensi estradiol yang menghilangkan prekursor sintesis estrogen katekolamin, sehingga mengakibatkan terjadinya penurunan kendali simpati hipotalamik yang dapat memengaruhi pengaturan panas dan sistem kardiovaskuler. (Mulyaningsih, 2018: 27)

Jika *Hot flushes* muncul di malam hari dapat mengganggu kualitas tidur sehingga cenderung menjadi cepat lelah dan mudah tersinggung. *Hot flushes* dapat diperburuk oleh stres, alkohol, kopi, makanan, dan minuman panas. Dapat juga terjadi akibat reaksi alergi pada hipertiroidisme, akibat obat-obatan tertentu seperti insulin, niasin, nifedipin, nitrogliserin, kalsitonin, dan antiestrogen. (Rossa, 2015: 45)

b. Keluhan dan Gejala Urogenital

Ketika seorang wanita memasuki perimenopause, pH vagina meningkat karena penurunan estrogen dan akan terus meningkat pada periode pascamenopause, mengakibatkan infeksi ringan oleh bakteri *trikomona*, *kandida albicans*, *stafilo* dan *streptokokus*, serta bakteri coli bahkan gonokokus. Kehadiran hormon estrogen membuat pH vagina menjadi asam, yang memicu sintesis nitric oxide (NO), yang memiliki sifat antibakteri dan hanya dapat terjadi ketika pH vagina di bawah 4, 5. NO dalam vagina tidak hanya bersifat bakterisida, tetapi juga radikal bebas bagi sel tumor dan kanker. Akibat perubahan tersebut terjadi kekeringan pada vagina, iritasi, dispareunia, dan infeksi saluran kemih berulang (Fauziah, 2016).



c. Keluhan dan Gejala Psikologis

1) Perubahan emosi

Penyebab perubahan emosi juga karena factor sosial yang membuat wanita merasa tidak diperlukan, tidak menarik dan tidak tertarik. Perubahan emosi tersebut diwujudkan di sini dalam kelelahan mental Susana, lekas marah dan perubahan hati yang begitu cepat. Diperlukan pendekatan khusus, seperti sedikit mengobrol dengan teman atau seseorang yang pernah mengalami hal yang sama, yang seringkali bisa menjadi dukungan emosional terbaik.

2) Kecemasan

Kecemasan merupakan gangguan emosional alami yang didapatkan dari perasaan takut atau khawatir yang mendalam atau menetap (hawari, 2011).

Banyak wanita menopause menjadi cemas dengan cepat.

Ketakutan ini bermula dari kekhawatiran yang sering melanda mereka ketika menghadapi situasi yang tidak pernah mereka khawatirkan sebelumnya

3) Stress

Respon stres pada wanita pascamenopause sangat beragam sehingga penyebab wanita mengalami menopause tidak dapat diprediksi. Namun dapat dilihat dari siklus suasana hati, misalnya reaksi marah dan sedih.



#### 4) Depresi

Depresi adalah gangguan suasana hati yang ditandai dengan suasana hati yang buruk, kemurungan, dan kesedihan. Wanita menopause yang menderita depresi sering kali menjadi sedih karena kehilangan kemampuan reproduksinya. Gejala depresi antara lain perubahan suasana hati dan kelelahan, sulit tidur terutama pada dini hari, kelelahan terus-menerus, sulit mengambil keputusan, perasaan bersalah, sedih dan ingin menangis, terkadang pada penderita depresi cenderung suka makan, minum, merokok, dan terkadang kehilangan nafsu makan (Rossa, 2015:16)

#### d. Gangguan Tidur

Penyebab gangguan tidur pada usia perimenopause selain karena fluktuasi hormon, juga terjadi karena keseharian yang tidak menyenangkan, seperti *hot flushes* yang muncul tidak menentu atau secara tiba-tiba. Beberapa komplikasi yang disebabkan karena *hot flushes* yaitu keringat yang muncul di saat yang tidak tepat, selain itu juga bisa menurunkan ambang kesabaran terhadap orang sekitar. Akibatnya waktu tidur pun kurang dari 7 jam dalam sehari.

Gangguan tidur pada wanita usia perimenopause diawali dengan kesulitan tidur. Hal ini terutama disebabkan kelabilan emosional, perasaan gelisah, cemas hingga tak nyaman menghambat wanita usia perimenopause untuk tidur.

e. Disfungsi seksual pada wanita masa perimenopause

Gangguan fungsi seksual atau disfungsi seksual merupakan gejala yang umum dirasakan oleh perempuan pada fase perimenopause, meskipun insidensi dan etiologi yang dapat menjadi teka-teki. Disfungsi seksual yang terjadi pada perempuan perimenopause meliputi gangguan pada dorongan dan terjadinya bangkit seksual. Etiologi disfungsi seksual disebabkan oleh banyak faktor yang mana masalah psikologis juga termasuk di dalamnya. Masalah psikologis tersebut dapat berupa depresi ataupun gangguan kecemasan, konflik dalam hubungan, masalah yang berkaitan dengan penyimpanan seksual, gangguan obat atau masalah fisik yang membuat aktifitas seksual menjadi tidak nyaman seperti endometriosis atau artofi vaginitis.

Pada usia perimenopause, kadar estrogen menurun, padahal hormon ini berperan dalam meningkatkan kenikmatan dalam hubungan seksual. Salah satu yang sering dikeluhkan oleh wanita perimenopause pada saat berhubungan intim dengan pasangan adalah nyeri. Nyeri pada saat berhubungan intim pada organ kewanitaan ini disebabkan oleh berbagai faktor, salah satunya adalah kurangnya hormon estrogen yang dapat menyebabkan kurangnya cariran pelumas dan kurangnya relaksasi otot vagina.

Elastisitas jaringan di sekitarnya pun berkurang, sel-sel di dinding vagina pun mulai mengalami atrofi, seperti mulai mengerut. Hal ini membuat kontraksi otot di dinding pelvik dan vagina berkurang. Tak

heran jika wanita sulit mengalami orgasme, bahkan bisa jadi wanita tak mengalami orgasme. Sehingga kenikmatan berhubungan seksual pada usia perimenopause dirasa menurun drastis (Rossa, 2015).

Gangguan fungsi seksual pada wanita seperti:

a. Gangguan hasrat seksual (*desire disorders*)

Yaitu, pikiran, fantasi, minat atau ketakutan dan penghindaran terhadap hubungan seks

b. Gangguan gairah (*arousal disorder*)

Tidak mampu sampai atau bertahan pada gairah dan kenikmatan seksual, yang bisa dilihat dari kurangnya jumlah lendir atau lendir di dalam vagina (lubrikasi).

c. Gangguan orgasme (*orgasmic disorder*)

Susah untuk mencapai orgasme, meskipun sudah ada rangsangan seksual yang cukup

d. Gangguan nyeri seksual (*sexual pain disorder*)

Yaitu rasa nyeri saat berhubungan yang bisa terjadi saat penis memasuki vagina (penetrasi) atau selama berhubungan (Rossa, 2016)

e. Gejala Sistemik

Beberapa gejala sistemik yang mungkin dialami wanita selama perimenopause adalah sakit kepala, pusing, palpitasi, dan pembesaran payudara, dan cenderung menyakitkan. Gejala ini bersifat umum dan fisiologis. Pada umumnya gejala sistemik juga dapat mengganggu

aktivitas sehari-hari wanita perimenopause, walaupun hal ini tidak begitu berbahaya, tentunya hal ini akan sangat mempengaruhi kualitas hidup wanita itu sendiri.

Dalam situasi seperti di atas, sebenarnya telah dibenarkan oleh Allah, seperti dalam Q.S. Al-Baqarah / 2: 155

وَلَتَبْلُؤُنَّكُمْ بَشِيئًا مِّنَ الْخَوْفِ وَالْجُوعِ وَنَقْصٍ مِّنَ الْأَمْوَالِ وَالْأَنْفُسِ وَالتَّمَرُّثِ وَبَشِيرِ الضَّرِيبِ

Terjemahnya:

“Dan sesungguhnya kami berikan cobaan kepadamu dengan sedikit ketakutan, kelaparan dan kekurangan harta, jiwa dan buah-buahan.” (Kementrian Agama RI, 2019)

Dalam tafsir Al-Misbah karangan M. Quraish Shihab Ayat tersebut menjelaskan bahwa Allah SWT bersumpah kepada orang-orang beriman bahwa dia akan menguji mereka dengan beberapa jenis cobaan, seperti rasa takut dari musuh, kelaparan, kehilangan harta benda, kehilangan orang-orang yang dicintai, dan kekurangan buah-buahan.

Menghadapi berbagai ujian tersebut, ada orang yang tabah dan kuat menghadapi masalahnya, namun tidak sedikit pula yang tidak tegar dan teguh. Ini sesuai dengan sifat dasar manusia yang terus-menerus mengeluh dan lemah sehingga membutuhkan bantuan orang lain. Dalam konteks ini, Bimbingan dan Konseling Islam berperan dalam membantu individu atau kelompok mengatasi masalah yang dihadapinya untuk mencapai kehidupan yang sejahtera.

#### 4. Faktor-faktor yang mempengaruhi sindrom perimenopause

##### a. Aktifitas fisik

Dari penelitian yang dilakukan oleh Handoyo (2008), dapat ditentukan bahwa faktor fisik seperti berat badan, usia saat pertama kali melahirkan, menstruasi pertama dan riwayat kesehatan (penyakit serius dan berulang) mempengaruhi perkembangan sindrom perimenopause. Menurut Kasdu (2002), wanita di usia 30-an akan melepaskan sel telur dan menjadi kekurangan hormon estrogen, yang menyebabkan siklus menstruasi tidak teratur.

Dalam penelitian Handoyo, ada 18 responden dengan sindrom perimenopause dan kenaikan berat badan. Hal ini sejalan dengan pandangan Carr (2003) bahwa sindrom perimenopause diawali dengan munculnya gejala metabolik seperti berat badan (low-density lipoprotein/LDL) dan peningkatan kadar trigliserida, sedangkan lipoprotein high-density (HDL) menurun dan meningkatkan glukosa insulin. . dan kadar gula darah. Peningkatan LDL dan penurunan HDL merupakan akibat dari penurunan produksi hormon estrogen atau bahkan karena hormon estrogen tidak lagi diproduksi.

Kasdu (2002) mengatakan bahwa 29% wanita mengalami kenaikan berat badan sebelum menopause, dan 20% di antaranya mengalami kenaikan yang nyata. Pada titik ini, kulit menjadi lebih lembek, sehingga lebih mudah untuk menumpuk lemak. Kulit kendur juga terkait dengan kadar estrogen, karena hormon ini bertanggung jawab untuk



merangsang pembentukan kolagen fleksibel. Selain itu, aktivitas fisik menurun seiring bertambahnya usia.

Hal ini menyebabkan lebih banyak lemak yang tersimpan. Apalagi jika tidak diseimbangkan dengan pengaturan makan yang betul. Ini memiliki dampak besar pada penambahan berat badan selama perimenopause, penurunan fungsi kelenjar hipofisis anterior, dan pengencangan kelenjar tiroid dan adrenal.

Hasil penelitian Handoyo (2008) menunjukkan bahwa 33,33% dari mereka yang disurvei sebelum usia 49 tahun mengalami sindrom perimenopause dan masih menstruasi secara teratur. Diketahui juga bahwa responden mengalami menstruasi pertama lebih awal dibandingkan dengan responden lainnya. Ada hubungan antara usia pertama kali menstruasi dengan usia menopause. Semakin muda Anda mengalami menstruasi pertama, semakin lambat menopause. Semakin tua seseorang melahirkan, semakin tua pula ia memasuki periode menopause.

Penelitian dari Bert Israel Deaconess Medical Center di Boston, yang dimuat dalam buku Kusdu (2002), menunjukkan bahwa menopause akan lebih lama jika wanita masih melahirkan di usia 40 tahun. Ini terjadi karena kehamilan dan persalinan dapat memperlambat sistem reproduksi bahkan memperlambat proses penuaan tubuh. (Handoyo dkk, 2008)



b. Faktor Psikis

Tekanan psikologis sering juga dialami oleh wanita yang memasuki usia perimenopause yang jika tidak diatasi akan menjadi stres. Stres akan merangsang otak sehingga dapat mengganggu keseimbangan hormon, yang mempengaruhi kesehatan tubuh.

Menurut Waisen (2001), wanita menjelang menopause mengalami perubahan emosional berupa perasaan tegang dan takut, depresi, lekas marah, permusuhan, kesedihan, ketidakamanan, dan kemarahan.

Kusdu (2002), menerapkan gaya hidup rileks dan menghindari tekanan yang dapat menjadi beban pikiran dapat mengatasi keluhan yang timbul di masa perimenopause. Sindrom perimenopause dapat diminimalisir dengan adanya pengetahuan dan pemahaman tentang perimenopause. (Handoyo dkk, 2008).

b. Faktor kebiasaan

Menteri kesehatan menyatakan bahwa mayoritas wanita pada saat memasuki periode perimenopause mengalami pancaran panas dari dalam tubuhnya yang dapat dipicu karena konsumsi alkohol, kopi, makan pedas, gula, serta merokok.

Ketika menelan alkohol, zat tersebut diserap melalui lambung, memasuki aliran darah, dan disebarkan ke seluruh jaringan tubuh, menyebabkan gangguan pada semua sistem tubuh. Efek alkohol bergantung pada beberapa faktor, antara lain berat badan, usia, jenis kelamin dan frekuensi jumlah alkohol yang dikonsumsi, semakin sering

dan lama konsumsi mempengaruhi perkembangan sindrom perimenopause. (Handoyo dkk, 2008)

c. Faktor pengetahuan

Munculnya sindrom perimenopause sangat dipengaruhi oleh faktor pengetahuan. Menurut Potter dan Perry (2005) Tingkat pengetahuan seseorang sangat berpengaruh dalam memperoleh informasi dan berinteraksi dengan orang lain. Akan sulit bagi seseorang yang memiliki sedikit pengetahuan untuk bereaksi secara verbal terhadap informasi dari orang yang memiliki banyak pengetahuan. Semakin banyak pengetahuan (terutama tentang sindrom perimenopause) yang Anda miliki, semakin mudah untuk menghindari sindrom perimenopause.

Menurut Notoatmodjo Pengetahuan adalah bidang penting dalam konfigurasi tindakan seseorang. Perilaku berdasarkan pengetahuan lebih berpengaruh daripada tanpa pengetahuan. Pengetahuan tentang sindrom perimenopause secara langsung mempengaruhi perubahan psikologis seorang wanita selama perimenopause dan menopause pengetahuan yang cukup akan membantu perempuan untuk lebih memahami dan mempersiapkan dirinya dimasa ini (Handoyo et al, 2008: 45).

d. Faktor sosial ekonomi

Insiden sindrom perimenopause 1,75 kali lebih tinggi dan usia rata-rata saat perimenopause adalah 1,2 tahun lebih muda pada wanita

yang menderita kondisi ekonomi sulit dimasa kanak-kanak dan dewasa dibandingkan dengan mereka yang hidup dalam kondisi ekonomi yang cukup. Terdapat hubungan yang signifikan dengan kejadian menopause dini pada wanita yang tidak bekerja dan memiliki tingkat pendidikan yang lebih rendah. Tingkat pendidikan dan ekonomi yang lemah tersebut menjadi faktor pemicu stres fisik dan sosial yang berhubungan dengan amenorea dan disfungsi seksual. (Handoyo dkk, 2008)

5. Hal yang dilakukan pada saat melewati masa perimenopause

a) Terapi insulin Hormon

Gejala yang dialami oleh wanita perimenopause adalah karena penurunan kadar hormon, sehingga terapi penggantian hormon dapat menjadi bentuk pengobatan untuk gejala perimenopause. Beberapa metode yang digunakan dalam terapi sulih hormon, yaitu estrogen oral, kombinasi estrogen oral dan progesteron. Estrogen topikal dibagi menjadi beberapa jenis, yaitu:

- 1) Estradiol gel (oestrogel)
- 2) Estrogen dalam bentuk krim seperti estrace dan ogen
- 3) Cincin vaginal
- 4) Tablet vagina 1 estradiol, seperti vagifem, premarin, ovestin, dan *oethogynest*
- 5) Estradiol implant
- 6) *Transdermal estrogen patch* (TTS)

Adapun hormon yang dipakai pada terapi sulih hormon yaitu hormon estrogen dan progesteron. Gejala seorang wanita saat menopause tidak selalu dapat diatasi dengan persiapan hormonal. Beberapa wanita mengalami gangguan tersebut sehingga mengganggu aktivitas sehari-hari.

Dalam hal ini, terapi sulih hormon sebagai pengganti estrogen dapat menjadi solusi atas keluhan-keluhan, seperti menopausal flushing, atrofi vaginal atau dapat juga dilakukan untuk mencegah osteoporosis, dengan catatan terapi tersebut dilakukan sedini mungkin sebelum mengalami menopause. Dosis yang diberikan juga harus sekecil mungkin. Terkait terapi sulih hormon, hendaknya dilakukan selama 21-25 hari setiap bulannya dibawah pengawasan tenaga ahli.

Efek samping terapi sulih hormon adalah mual dan muntah. Efek samping lain yang bisa terjadi adalah rasa penuh di dada (Mulyaningsih, 2018:116).

b) Penanganan atrofi vagina

Salah satu keluhan yang sering dialami perempuan perimenopause adalah atrofi urogenetalia yakni berupa keluhan vagina kering, iritasi, timbulnya keputihan diikuti infeksi, dyspareunia, dan perdarahan pascasenggama, sehingga mengganggu aktifitas seksual yang dapat berdampak lebih luas dalam kehidupan seorang perempuan.

Pengobatan yang dapat menjadi pilihan bagi wanita perimenopause untuk mengatasi masalah atrofi vagina adalah dengan merasionalisasi atrofi tersebut. Manfaat terapi atrofi vagina pada kualitas hidup mempengaruhi kualitas seksual dan oleh karena itu tidak boleh diremehkan. Dasar terapi untuk wanita yang sudah menderita atrofi vagina adalah pemulihan fisiologi urogenital dan pengurangan gejala.

Upaya lain yang diyakini dapat mengatasi masalah atrofi vagina adalah melalui penggunaan latihan fisik, salah satunya menggunakan senam ergonomis. Senam ergonomis adalah latihan dasar, yang gerakannya sesuai dengan struktur dan fisiologi tubuh. Tubuh secara otomatis mempertahankan homeostasis (keteraturan dan keseimbangan) sehingga tetap dalam keadaan bentuk. Terapi latihan ergonomis dapat menjadi solusi untuk meringankan penyakit berbagai penyakit seperti infeksi, gangguan metabolisme, gangguan pada otot pinggul dan ginjal, yang merupakan salah satu keluhan atrofi urogenital yang sering terjadi pada wanita perimenopause. (Mulyaningsih, 2018: 118)

#### c) Aktifitas Fisik

Bentuk-bentuk aktifitas fisik yang baik bagi perempuan usia perimenopause adalah sebagai berikut:

- 1) Jalan kaki, fungsinya yaitu kebugaran kardiovaskular. Hiking adalah kegiatan murah yang tidak memerlukan keterampilan



khusus dan, jika dilakukan secara informal, menyenangkan. Secara rinci, jalan kaki dapat mempengaruhi berbagai komponen kebugaran, seperti:

- a) Komponen Tubuh Dengan berjalan kaki secara rutin empat kali seminggu selama 45 menit, aktivitas ini membantu menurunkan berat badan 18 kilogram dalam satu tahun tanpa harus diet.
- b) Aktivitas pembuluh darah saat berjalan dengan langkah cepat selama 20 menit 2 atau 3 kali seminggu meningkatkan resistensi pembuluh jantung..
- c) Fleksibilitas, artinya saat berjalan, dapat meregangkan otot, sehingga mencegah kram otot.
- d) Daya tahan otot, setiap kali Anda berjalan, otot Anda dilatih, memungkinkan Anda untuk memiliki daya tahan otot sehingga Anda dapat bertahan bahkan berjalan jauh.
- e) Kekuatan otot melalui gerakan berjalan menggunakan seluruh otot di kaki untuk menopang seluruh berat tubuh dan menopang gerakan, sehingga sangat memungkinkan untuk memperkuat otot. (Mulyaningsih, 2018:123)

## 2) Melakukan pola hidup sehat

Pola hidup sehat sangat mempengaruhi penampilan seseorang, cara terlihat lebih muda, dan umur panjang. Salah satu pola hidup sehat adalah pengaturan pola makan, wanita yang



memasuki masa menopause di usia 40-an atau lebih harus mulai memperhatikan pola makannya. Tubuh membutuhkan diet seimbang di usia tua untuk memperkuat sistem kekebalan tubuh. Cara hidup sehat juga bisa dilakukan melalui olahraga. (Mulyaningsih, 2018: 127)

Dalam perimenopause ada beberapa hal penting yang harus di perhatikan karena dapat mempengaruhi pola hidup sehat, Antara lain:

a) Faktor makanan

Umur 40 tahun adalah masa dimulainya usia tua dikarenakan perkembangan fisik menurun, tetapi perkembangan spiritual terus berlanjut. Setelah itu, kita harus bisa menahan diri untuk tidak mengonsumsi makanan yang Saya hanya menyukainya dan itu memuaskan saya karena rasanya enak. Tapi tetap berpikir tentang bagaimana hal itu mempengaruhi tubuh karena perkembangan fisik pengatur makan juga ikut menentukan kesehatan tubuh seseorang . sebaiknya perempuan dengan usia perimenopause lebih

rajin mengonsumsi makanan yang sehat, seperti sayuran segar yang telah dicuci tanpa pestisida, buah-buahan segar, tahu, tempe yang kaya protein dan hati yang banyak mengandung nutrisi seperti kalsium, fosfor, zat besi, vitamin. A, B1, B2, B12 dan vitamin C.

(Mulyaningsih, 2018:131).

## 2) Faktor istirahat

Tubuh kita membutuhkan istirahat yang cukup. Seseorang yang telah mencapai usia perimenopause harus tidur lima sampai enam jam sehari. Banyak orang yang kurang tidur menjadi lemah, mudah marah, dan stres. Jika kurang tidur, itu harus diisi dengan makanan tambahan, dan dalam kasus insomnia, perlu berkonsultasi dengan dokter. Kualitas tidur adalah suatu keadaan di mana tidur seseorang menciptakan kesegaran dan kebugaran saat terjaga.

Gangguan tidur pada usia perimenopause tidak hanya bergantung pada usia tetapi juga pada kondisi psikologis, seperti menyesuaikan diri dengan kenyataan dan meninggalkan atau kehilangan orang yang dicintai. (Mulyaningsih, 2018:131)

## 3) Faktor Olahraga

Intensitas olahraga teratur sangat baik untuk kesehatan tubuh seperti senam, renang, jalan kaki, yoga dan lain-lain. Olahraga juga dipercaya dapat mengurangi kecemasan dan depresi, Dengan berolahraga kita bisa memiliki tubuh yang sehat. (Mulyaningsih, 2018:132).

## 4) Faktor perilaku

Beberapa perilaku yang dianjurkan untuk dilakukan oleh usia perimenopause yakni mendekatkan diri kepada Allah SWT, menerima keadaan, sabar dan optimis, serta meningkatkan rasa

percaya diri melalui kegiatan sesuai kemampuannya, menjalin hubungan yang baik dengan keluarga dan orang lain, gerakan ringan setiap hari, memeriksakan kesehatan tubuh dan gigi secara teratur, makan sedikit tapi sering dan memilih makanan yang tepat, banyak minum, berhenti merokok dan minum alkohol, minum obat sesuai anjuran dokter atau tenaga kesehatan lainnya, mengembangkan hobi sesuai dengan anjuran dokter. keterampilan dan kemampuan mereka tetap peduli dan bergairah tentang kehidupan seks.

Sedangkan perilaku yang tidak dianjurkan pada usia perimenopause yaitu putus asa, merasa tidak puas, kurang berserah diri, pemarah, murung, menyendiri, kurang gerak, tidak memeriksakan kesehatan dan gigi secara teratur, kebiasaan makan yang tidak teratur, dan kurang istirahat, merokok dan minum-minuman keras, minum obat penenang dan penghilang rasa sakit tanpa aturan, melakukan kegiatan diluar kemampuan usia perimenopause, serta menganggap kehidupan seks tidak diperlukan lagi di masa tua. (Mulyaningsih, 2018:132)

Sebagaimana pula telah ditegaskan Allah dalam QS: Al-Ma'idah/5:35

يَا أَيُّهَا الَّذِينَ آمَنُوا اتَّقُوا اللَّهَ وَابْتَعُوا إِلَيْهِ الْوَسِيلَةَ وَجَاهِدُوا فِي سَبِيلِهِ لَعَلَّكُمْ تُفْلِحُونَ (35)

Terjemahnya:

“Wahai orang-orang yang beriman! Bertakwalah kepada Allah dan carilah wasilah (jalan) untuk mendekatkan diri

kepadanya, dan berjihadlah (berjuanglah) dijalannya agar kamu beruntung.” (Kementrian Agama RI, 2019)

Dalam tafsir Al-Misbah karangan M. Quraish Shihab Ayat ini memerintahkan orang mukmin untuk bertakwa dan melakukan perbuatan baik. Semua perintah ini dimaksudkan agar kamu menjadi lebih beruntung, baik ketika didunia maupun di akhirat kelak. Allah memerintahkan orang-orang mukmin supaya selalu berhati-hati, mengawasi diri jangan sampai terlibat didalam suatu pelanggaran, melakukan larangan-larangan agama yang telah diperintahkan allah untuk menjahuinya.

### 3) Terapi Dzikir

Pada umumnya orang yang sedang menderita sakit diikuti oleh perasaan yang cemas dan jiwa yang tidak tenang. Selain mengkonsumsi obat, berdoa dan berdzikir dapat menenangkan jiwa individu. Dzikir secara Bahasa berakar dari kata dzakara yang artinya mengingat, mengenang, memperhatikan, mengenal, mengerti dan mengambil pelajaran, dalam Alqur'an dzikir Allah yang artinya mengingat Allah (Olivia, 2017).

Ibu perimenopause dianjurkan untuk berzikir karena merupakan psikoterapi dengan tujuan mengurangi kecemasan pada ibu perimenopause. Dzikir dilakukan 5 kali selama 10 menit.

### Dzikir yang digunakan

أستغفر الله العظيم (33) سبحان الله (33) الله أكبر (33) لا إله إلا الله وحده لا شريك له  
له الملك وله الحمد وهو على كل شيء قدير (1)

#### Artinya:

“Ampuni aku ya Allah(33x), maha suci Allah(33x), Allah maha besar(33x), tiada tuhan selain Allah, miliknya lah kekuasaan dan miliknya lah segala pujian(1x)”

Dzikir yang diterapkan dapat menjernihkan pikiran, menetralkan pikiran dan meningkatkan kepribadian, selanjutnya dzikir dengan penuh penghayatan akan membawa individu berada dalam keadaan yang tenang dan nyaman serta fisiologis tubuh berada dalam keseimbangan yang akan memperlancar aliran darah dan gerak sel tubuh relatif stabil, sehingga respon keseimbangan menjadikan kerja system tubuh berjalan normal dan menyehatkan badan (Saetan, 2018).

Berdzikir juga telah Allah perintahkan dalam QS Ar-Ra'd/ 13: 28

الَّذِينَ آمَنُوا وَتَطْمَئِنُّ قُلُوبُهُمْ بِذِكْرِ اللَّهِ أَلَا بِذِكْرِ اللَّهِ تَطْمَئِنُّ الْقُلُوبُ

#### Terjemahnya:

(yaitu) orang-orang yang beriman dan hati mereka menjadi tenteram dengan mengingat Allah. Ingatlah, hanya dengan mengingat Allah hati menjadi tenteram (Kementrian Agama RI, 2019)

Dalam ayat ini, Allah menjelaskan orang-orang yang mendapat tuntunan-Nya, yaitu orang-orang beriman dan hatinya menjadi tenteram karena selalu mengingat Allah. Dengan mengingat Allah, hati menjadi tenteram dan jiwa menjadi tenang, tidak merasa gelisah, takut, ataupun



khawatir. Mereka melakukan hal-hal yang baik, dan merasa bahagia dengan kebajikan yang dilakukannya.

### **C. Tinjauan khusus tentang oligomenore**

#### **1. Pengertian**

Oligomenorea adalah menstruasi dengan siklus yang lebih lama dari biasanya yaitu lebih dari 35 hari. Ini sering terjadi pada sindroma ovarium polikistik (PCOS), yang dikarenakan oleh meningkatnya hormon androgen hingga menimbulkan gangguan ovulasi. (Prawihardjo, 2017)

Oligomenore adalah gangguan haid yang sering disebabkan oleh salah satunya, ketidakseimbangan hormon, banyak faktor yang dapat mempengaruhi seperti gaya hidup, aktivitas, bahkan mungkin riwayat keluarga (Indah, 2019)

Dari sumber tersebut penulis dapat menyimpulkan bahwa oligomenore adalah siklus menstruasi yang berlangsung lebih dari 35 hari pada wanita usia subur dan biasanya terjadi karena ketidakseimbangan hormonal dalam akses ke sistem hipotalamus-hipofisis-ovarium.

#### **2. Etiologi**

Oligomenore biasa berkaitan dengan anovulasi atau, bisa juga disebabkan oleh gangguan endokrin seperti gangguan kehamilan, gangguan hipofise-hipotalamus, dan klimakterium atau penyebab sistemik seperti penurunan berat badan berlebihan (Prawihardjo, 2018). Oligomenore sering terjadi pada wanita astenik. Hal ini juga dapat terjadi pada wanita dengan PCOS,

di mana androgen diproduksi dalam konsentrasi yang lebih tinggi daripada wanita normal (Fitriani, 2016).

Oligomenore juga bisa terjadi pada penyakit kronis, stres fisik, emosional, serta tumor yang mengeluarkan estrogen dan nutrisi buruk. Oligomenore juga bisa dikarenakan ketidakseimbangan hormon seperti di awal pubertas serta masa sebelum menopause. Oligomenore persisten dapat terjadi akibat pemanjangan tahap folikel, pemanjangan tahap luteal, atau pemanjangan kedua tahap. Jika siklusnya tiba-tiba memanjang itu karena pengaruh psikologis atau pengaruh penyakit (Fitriani, 2016).

### 3. Gejala

Gejala oligomenore dapat dilihat dari lamanya siklus haid yang lebih dari 35 hari dengan hanya 4-9 periode dalam 1 tahun. Sebagian perempuan yang mengalami oligomenore sulit hamil. Jika kadar estrogen adalah penyebabnya, wanita tersebut bisa jadi terkena osteoporosis dan penyakit kardiovaskular. Wanita-wanita ini juga berisiko tinggi terkena kanker rahim (Fitriani, 2016)

### 4. Pengobatan

Penanganan oligomenore tergantung pada penyebabnya. Terapi serius tidak diperlukan untuk oligomenore pada wanita mendekati menopause. Perbaikan status gizi pada pasien gangguan gizi dapat memperbaiki kondisi oligomenore. Jika oligomenorea terjadi karena penggunaan alat kontrasepsi hormonal, sebaiknya alat kontrasepsi tersebut diganti dengan alat kontrasepsi lain, seperti kondom. Oligomenore sering

diobati dengan pil KB untuk memperbaiki ketidakseimbangan hormon, dan penderita PCOS juga sering diobati dengan hormon. Jika gejala muncul dari tumor, pembedahan mungkin diperlukan (Fitriani, 2016).

Pengobatan oligomenore, selain mengatasi faktor penyebab oligomenore, juga diobati dengan hormon, termasuk penggunaan alat kontrasepsi. Jenis hormon yang diberikan disesuaikan dengan jenis hormon yang mengalami penurunan dalam tubuh. Pasien hormonal harus dievaluasi 3 bulan setelah pemberian terapi dan kemudian 6 bulan untuk mengevaluasi efeknya. Oligomenore yang disebabkan oleh anovulatoar tidak memerlukan terapi, sedangkan saat amenore mendekat, ovulasi diusahakan (Fitriani, 2016).

#### 5. Komplikasi

Komplikasi yang paling menakutkan adalah tekanan emosional pasien, seperti depresi, yang dapat memperburuk gangguan menstruasi. Jika penyebabnya adalah kadar estrogen, maka osteoporosis dan penyakit kardiovaskular dapat berkembang pada wanita tersebut (Fitriani, 2016).

### **D. Manajemen asuhan kebidanan**

#### 1. Pengertian manajemen asuhan kebidanan

Asuhan kebidanan yakni penerapan peran dan kegiatan yang menjadi tanggung jawab dalam memberikan pelayanan kepada klien yang mempunyai masalah dalam bidang kesehatan ibu masa hamil, bersalin, nifas, bayi baru lahir, dan keluarga berencana (Varney, 2007).

Manajemen kebidanan merupakan langkah pemecahan

permasalahan dan digunakan untuk mengorganisasikan pemikiran serta tindakan berdasar (Walyani, 2016)

## 2. Tahapan manajemen kebidanan

Manajemen kebidanan adalah proses pemecahan masalah yang digunakan sebagai metode untuk mengorganisasikan pikiran dan tindakan berdasarkan teori ilmiah, penemuan-penemuan, keterampilan dalam rangkaian atau tahapan yang logis untuk mengambil suatu keputusan yang berfokus pada klien (Asrinah dkk, 2010)

Manajemen kebidanan menurut varney terdiri dari 7 langkah yaitu pengkajian, interpretasi data, identifikasi, diagnose potensial, antisipasi, rencana tindakan, pelaksanaan rencana asuhan secara efisien dan aman kemudian evaluasi, adapun langkah-langkahnya sebagai berikut:

### a. Langkah I : Pengumpulan Data Dasar

Pada langkah pertama, pengkajian dilakukan dengan mengumpulkan semua data dasar yang diperlukan untuk penilaian lengkap tentang kondisi klien, yaitu anamnesis, jika perlu pemeriksaan fisik, pemeriksaan catatan saat ini atau sebelumnya dan data laboratorium serta perbandingan dengan hasil studi (Asrinah, 2010).

Data yang diperlukan untuk dikumpulkan pada kasus perimenopause dengan oligomenore yaitu data subjektif yang terdiri dari alasan utama ibu datang ke puskesmas, riwayat keluhan utama, riwayat menstruasi seperti menarche, siklus, lamanya, serta jumlah

darah haid, riwayat kehamilan dan persalinan yang lalu, riwayat kesehatan sekarang dan yang lalu, riwayat penyakit keluarga, riwayat psikososial, ekonomi, dan spiritual, riwayat KB, serta riwayat kebutuhan dasar ibu.

Pada kasus perimenopause dengan oligomenore akan ditemukan wanita usia >45 tahun dengan keluhan siklus haid yang memanjang atau lebih dari 35 hari serta merasa cemas dengan keadaannya, kemudian pada riwayat menstruasi biasanya menarche dan lama haidnya terjadi normal. Banyaknya darah haid juga bisa diketahui dengan menanyakan jumlah pembalut yang dipakai setiap harinya, jika pemakaian pembalut kurang dari 2 perhari itu berarti volume darah sedikit, apabila pemakaian 2-4 perhari berarti normal dan jika lebih dari 5 perhari berarti banyak. Pada oligomenore darah haid biasanya berkurang.

Riwayat KB juga diperlukan untuk mengetahui metode yang digunakan, pada kasus oligomenore penggunaan kontrasepsi biasanya berpengaruh terhadap siklus haid yang memanjang. Jika oligomenore muncul karena penggunaan kontrasepsi hormonal maka dianjurkan untuk mengganti alat kontrasepsi tersebut dengan jenis kontrasepsi lain seperti kondom.

Selain itu, data objektif pun termasuk ke dalam asuhan kebidanan pada ibu perimenopause dengan oligomenore yang terdiri pemeriksaan umum ibu, pemeriksaan fisik (head to toe), dan



pemeriksaan inspekulo. Terakhir yaitu pemeriksaan penunjang yang sangat membantu dalam menegakkan diagnosis. Pada ibu perimenopause pemeriksaan penunjang yang dilakukan yaitu plano test yang dapat dilakukan dengan alat sederhana (test pack atau stip test) maupun dengan mengambil sampel darah yang diperiksa dilaboratorium untuk memastikan gejala kondisi yang terjadi pada ibu.

b. Langkah II (interpretasi data)

Di langkah ini, identifikasi yang benar dari diagnosis klien yang bermasalah dilakukan berdasarkan interpretasi yang benar dari data yang telah dikumpulkan. Data dasar yang terkumpul diinterpretasikan untuk dapat merumuskan diagnosa dan masalah yang spesifik.

Diagnosa perimenopause dengan oligomenore di tegakkan dengan umur 45-55 tahun yang siklus menstruasinya memanjang atau lebih dari 35 hari serta mengalami rasa panas akibat berkeringat di malam hari. Sedangkan data objektif meliputi kesadaran dan keadaan umum pasien, tanda-tanda vital serta hasil plano test negatif.

Selain itu, dalam langkah ini perlu dilakukannya identifikasi masalah serta kebutuhan pasien. Dalam hal ini masalah yang dimaksud adalah masalah yang menyangkut dengan pengalaman pasien yang didapatkan berdasarkan pengkajian atau yang menyertai diagnosis sesuai dengan keadaan pasien. Masalah yang sering ditemukan pada ibu perimenopause adalah siklus menstruasi yang

tidak teratur atau merasa cemas dengan keadaannya saat terjadi perubahan selama fase perimenopause.

Sedangkan kebutuhan adalah hal yang dibutuhkan pasien dan belum teridentifikasi dalam diagnosa masalah yang didapat kan melalui analisis data. Kebutuhan oleh ibu perimenopause dengan gangguan siklus menstruasi dan merasa cemas adalah diberikan konseling mengenai perubahan yang terjadi selama masa perimenopause dan masalah yang sering muncul pada masa perimenopause.

c. Langkah III : Mengidentifikasi diagnosa / masalah potensial

Selanjutnya di langkah ini, bidan mengidentifikasi masalah atau diagnosis potensial lain yang bisa saja terjadi sesuai rangkaian masalah dan diagnosis yang sudah diidentifikasi. Pada langkah ini membutuhkan pencegahan, jika memungkinkan, dilakukan pencegahan. Sambil mengamati kondisi pasien, bidan diharapkan dapat bersiap jika diagnosis atau masalah potensial benar-benar terjadi (Saminem, 2009).

Salah satu contohnya ada pada kasus ibu perimenopause dengan gangguan siklus menstruasi diagnosa potensial terjadi gangguan psikologis, seperti halnya terkena depresi, kanker serviks dll (Mulyaningsih, 2018).

d. Langkah IV (Menetapkan kebutuhan terhadap tindakan segera)

Pada langkah ini, menentukan kebutuhan segera pasien untuk

melakukan tindakan, merencanakan konsultasi dan tergantung pada kondisi klien, bekerja sama dengan tenaga kesehatan lain, pada langkah ini juga secara mandiri merumuskan tindakan darurat yang dapat diterapkan dan melakukan rujukan pada pasien untuk penyelamatan harus bertindak segera ketika terjadi serangan karena kondisinya (Sari, 2012). Pada kasus ini yaitu ibu perimenopause dengan oligomenore tidak diperlukan adanya tindakan segera atau kolaborasi.

e. Langkah V (perencanaan)

Pada langkah ini direncanakannya perawatan yang komprehensif ditentukan oleh langkah-langkah sebelumnya dan merupakan kelanjutan dari manajemen diagnosis atau masalah yang diidentifikasi, atau rencana tindakan yang komprehensif, konseling jika perlu, rujuk klien jika ada masalah. Setiap rencana perawatan harus didasarkan pada alasan dan kebenaran yang relevan dan sesuai dengan situasi dan kondisi pasien yang dirawat.

Pada ibu perimenopause yang mengalami oligomenore menurut Mulyaningsih (2018) rencana tindakan yang dapat dilakukan yaitu berikan KIE tentang perimenopause dan oligomenore pada pasien, anjurkan pasien makan makanan yang bergizi yang mempunyai kandungan seperti vitamin dan kalsium, anjurkan pada ibu untuk memperhatikan kebersihan dirinya, anjurkan pada ibu untuk berolahraga ringan secara teratur, anjurkan ibu untuk lebih

mendekatkan diri kepada Allah SWT, melakukan kunjungan sekali sepekan sampai haidnya datang serta memantau kondisi pasien dan memberikan asuhan jika ada keluhan lain.

f. Langkah VI: Implementasi Asuhan

Pada langkah ini, rencana perawatan intensif yang dijelaskan pada langkah 5 dilakukan secara efisien dan aman. Perencanaan ini dilakukan seluruhnya oleh bidan atau sebagian oleh bidan dan sebagian oleh klien atau anggota tim kesehatan lainnya (Saminem, 2009).

Implementasi adalah penatalaksanaan yang efisien dan aman dari suplai yang direncanakan. Menerapkan rencana tindakan serta efisiensi dan menjaga klien merasa aman. Dapat dilakukan seluruhnya oleh bidan atau bekerja sama dengan tenaga kesehatan lain. Bidan harus menerapkan waktu pengobatan yang efisien serta meningkatkan mutu pelayanan kebidanan.

g. Langkah VII (evaluasi)

Pada langkah ini dilakukan pemantauan keefektifan dari perawatan yang telah diberikan, meliputi pemenuhan kebutuhan akan bantuan apakah yang benar-benar telah terpenuhi sesuai dengan keinginan dan kebutuhan klien sebagaimana telah diidentifikasi didalam diagnosa dan masalah. Rencana tersebut dapat dianggap efektif jika memang benar efektif dalam pelaksanaannya (Miratu Megasari dkk, 2015)

Hasil yang di harapkan dari manajemen kebidanan pada ibu perimenopause dengan oligomenore adalah pahamnya klien tentang perimenopause serta gejala dan masalah yang terjadi pada masa perimenopause sehingga dapat mengurangi rasa cemas dan khawatir pada ibu perimenopause karena siklus haidnya yang memanjang. Evaluasi di lakukan secara siklus dan dengan mengkaji ulang aspek asuhan yang tidak efektif untuk mengetahui faktor mana yang menguntungkan atau menghambat keberhasilan asuhan yang di berikan. (Mulyaningsih, 2018:144).

#### **E. Pendokumentasian Asuhan Kebidanan**

Pendokumentasian dalam asuhan kebidanan adalah catatan hasil interaksi antara petugas kesehatan, pasien dan keluarga pasien, pencatatan hasil pemeriksaan, prosedur pengobatan pasien, dan edukasi pasien, serta respon pasien terhadap setiap aktifitas yang dilakukan.

Dokumentasi asuhan harus dicatat dengan benar, jelas, singkat, dan logis dalam suatu proses dokumentasi dalam bentuk SOAP, yaitu:

##### **a. S (subjektif)**

Menjelaskan dokumentasi hasil pendataan klien berdasarkan anamnesis (langkah I varney)

Data subjektif ini terkait langsung dengan masalah dari sudut pandang pasien, kekhawatiran dan keluhan pasien dicatat sebagai kutipan atau ringkasan langsung yang terkait dengan kasus dan diagnosis.

Berdasarkan teori yang didapatkan dari data subjektif adalah yaitu



siklus haidnya lebih dari 35 hari dan merasa cemas dengan keadaannya

b. (objektif)

Menjelaskan dokumentasi hasil pemeriksaan fisik klien, hasil laboratorium yang dirumuskan pada data focus untuk membantu perawatan (langkah I varney). Dari hasil pemeriksaan tekanan darah, nadi, suhu dan apakah hasil pemeriksaan plano test negative.

c. A (*assesment*)

Menggambarkan pendokumentasian hasil analisis dan interpretasi data subjektif dan objektif dalam suatu identifikasi. Analisis/Evaluasi, merupakan dokumentasi hasil analisis dan interpretasi (kesimpulan) data subjektif dan objektif, karena kondisi pasien dapat berubah sewaktu-waktu dan ditemukannya informasi baru dalam data subjektif dan objektif, maka proses telaah data dalam pendokumentasian manajemen kebidanan akan sangat dinamis.

Ini juga membutuhkan bidan untuk sering menganalisis data dinamis ini untuk memantau perkembangan pasien. Analisis/penilaian adalah dokumentasi langkah kedua, ketiga dan keempat Helen Varney dari manajemen kebidanan, termasuk diagnosis/masalah obstetric, diagnosis/masalah potensial, dan kebutuhan untuk mengantisipasi potensi diagnosis/masalah dan kebutuhan untuk tindakan segera harus diidentifikasi sesuai kewenangan bidan, meliputi: tindakan mandiri, tindakan bersama, dan tindakan rujukan klien.

d. P (*planning*)

Menggambarkan pendokumentasian tindakan dan evaluasi perencanaan berdasarkan assesment (langkah V, VI, dan VII varney). Pendokumentasian dalam bentuk SOAP dibuat dari minggu kedua kunjungan kedua dalam pemberian asuhan sampai selesai atau sampai masalah dapat teratasi.

Rencana asuhan pada ibu perimenopause dengan oligomenore dilakukan agar pasien tidak merasa cemas karena siklus haidnya yang memanjang. Planning atau perencanaan membuat rencana asuhan saat ini dan yang akan datang, rencana asuhan ini disusun berdasarkan hasil analisis dan interpretasi data. Rencana asuhan ini bertujuan untuk mengusahakan tercapainya konsisi pasien secara optimal dan mempertahankan kesejahteraannya.

Perencanaan tindakan yaitu berikan KIE tentang perimenopause dan oligomenore pada pasien, anjurkan pasien makan makanan yang bergizi yang mempunyai kandungan seperti vitamin dan kalsium, anjurkan pada ibu untuk memperhatikan kebersihan dirinya, anjurkan pada ibu untuk berolahraga ringan secara teratur, anjurkan ibu untuk lebih mendekatkan diri kepada Allah SWT, melakukan kunjungan sekali sepekan sampai haidnya datang serta memantau kondisi pasien dan memberikan asuhan jika ada keluhan lain. kemudian melakukan evaluasi kembali terhadap pasien untuk menjawab pertanyaan seberapa jauh tercapainya rencana yang dilakukan untuk menilai ke efektifan tindakan yang diberikan.

**BAB III**  
**STUDI KASUS**  
**MANAJEMEN ASUHAN KEBIDANAN PERIMENOPAUSE**  
**PADA NY “S” DENGAN OLIGOMENORE**  
**DI PUSKESMAS PATTALLASSANG**  
**KAB.TAKALAR TAHUN 2021**

No Register : 26xxx

Tanggal Kunjungan : 30 Agustus 2021 Pukul 09.00 Wita

Tanggal Pengkajian : 30 Agustus 2021 Pukul 09.00 Wita

Nama Pengkaji : Reza Selviana Nur

**A. LANGKAH I: IDENTIFIKASI DATA DASAR**

Identitas istri / suami

Nama	: Ny “S”	/	Tn “K”
Umur	: 46 thn	/	46 thn
Nikah/lamanya	: 1x	/	± 27 tahun
Suku	: Makassar	/	Makassar
Agama	: Islam	/	Islam
Pendidikan	: SMA	/	SMA
Pekerjaan	: IRT	/	Petani
Alamat	: Canrego, Kab. Takalar		

## 1. Riwayat Keluhan

### a. Keadan ibu sekarang

- 1) Ibu datang ke puskesmas pattallasang takalar mengeluh terlambat menstruasi
- 2) Ibu cemas karena takut mengalami kehamilan

### b. Riwayat keluhan utama

- 1) Ibu mengatakan terlambat menstruasi sekitar 17 hari

## 2. Riwayat Menstruasi

### a. Menarche : 13 tahun

### b. Siklus

Sebelum sakit : 28-30 hari

Selama sakit :  $\pm 45$  hari dan sampai sekarang belum mengalami menstruasi

### c. Lamanya

Sebelum sakit : ibu mengatakan lamanya 4-5hari

Selama sakit : ibu mengatakan tidak mengalami menstruasi

### d. Banyaknya

Sebelum sakit : ibu mengatakan 2-3 kali mengganti pembalut dalam sehari

Selama sakit : ibu mengatakan pada bulan kemarin jumlah darah haid sedikit dan bulan ini belum mengalami menstruasi.

### e. Teratur/tidak : Ibu mengatakan haid sebelumnya teratur dan pada bulan ini belum mengalami menstruasi.

## f. Sifat darah

Sebelum sakit : Ibu mengatakan darah haidnya encer dan berwarna merah

Selama sakit : Ibu mengatakan tidak mengalami menstruasi

## g. Disminorhe : tidak pernah merasa nyeri selama haid

## 3. Riwayat kehamilan serta persalinan lalu

Tabel 3.1 Riwayat kehamilan dan persalinan lalu

Anak Ke	Tahun	Jenis partus	Jenis kelamin	BBL	PBL	Penolong	Tempat Partus	Keadaan
I	1995	Spontan	Laki-laki	2800 gr	49 cm	Bidan	Pkm	Hidup
II	1999	Spontan	Perempuan	2600 gr	49 cm	Bidan	Pkm	Hidup
III	2002	Spontan	Perempuan	3000 gr	50 cm	Bidan	Pkm	Hidup
IV	2012	Spontan	Laki-laki	2900 gr	50 cm	Bidan	Pkm	Hidup

Sumber Data: Primer

## 4. Riwayat KB

Tabel 3.2 Riwayat KB

Jenis alkon	Oleh	Sejak kapan	Efek samping	Ganti jenis				
				Ya/ tidak	Jenis alkon	Alasan	oleh	Sejak kapan
DMPA	Bidan	1995- 1998	Tidak ada	Ya	Tidak ber KB	Program hamil	mandiri	1998



DMPA	Bidan	1999- 2001	Tidak ada	Ya	Tidak ber KB	Program hamil	mandiri	2001
DMPA	Bidan	2002- 2011	Tidak ada	Ya	Tidak ber KB	Program hamil	mandiri	2011
DMPA	Bidan	2012- 2021	Tidak ada	Ya	Tidak ber KB	Sudah malas ber KB	mandiri	Maret 2021

Sumber: data primer

#### 5. Riwayat Kesehatan Sekarang dan yang lalu

- a. Ibu mengatakan tidak ada pernah memiliki riwayat penyakit turunan dan menahun seperti penyakit jantung, diabetes meletus, asma, dan hipertensi
- b. Ibu mengatakan tidak ada riwayat penyakit IMS seperti: gonore, sifilis dan HIV/AIDS. Ibu juga tidak memiliki penyakit tumor dll.
- c. Ibu mengatakan tidak ada riwayat alergi obat-obatan

#### 6. Riwayat Penyakit Keluarga

Anggota keluarga tidak memiliki riwayat penyakit jantung, hipertensi, diabetes melitus, asma dan penyakit menurun lainnya.

#### 7. Riwayat sosial, ekonomi, psikologi dan spiritual

- a. Ibu, suami serta keluarga memiliki hubungan yang baik
- b. Pengambilan keputusan dalam keluarga yaitu suami
- c. Pemenuhan kebutuhan keluarga ditanggung suami
- d. Ibu merasa cemas dengan keadaannya sekarang
- e. Ibu, suami serta keluarga menjalankan ibadah dengan taat

## 8. Riwayat pemenuhan kebutuhan dasar

### a. Riwayat nutrisi

Kebiasaan:

- 1) Pola makan : Nasi, sayur, lauk
- 2) Frekuensi : 3 kali sehari
- 3) Kebutuhan minum : 6-8 gelas per hari

### b. Riwayat eliminasi

- 1) BAB : 1 kali sehari, konsisten padat, warna kuning
- 2) BAK : 5-6 kali sehari, warna kuning muda bau omniak

### c. Personal hygiene

- 1) Mandi : 2 kali sehari (pagi dan sore) dengan menggunakan sabun mandi
- 2) Sikat gigi : 2 kali sehari (saat mandi) menggunakan pasta gigi
- 3) Keramas : setiap hari menggunakan shampo
- 4) Ganti pakaian : 2 kali sehari

### d. Kebutuhan istirahat dan tidur

Kebiasaan:

Sebelum sakit

- 1) Tidur siang tidak teratur, tidur malam 6-8 jam

Selama sakit

- 1) Tidur siang tidak teratur, tidur malam 3-5 jam

### e. Aktifitas

Sebagai ibu rumah tangga ibu melakukan pekerjaan rumah setiap

harinya dan pergi berkebun 2-3 kali dalam seminggu dibantu oleh 2 orang anaknya

f. Pemeriksaan Umum

1) Keadaan umum ibu baik

2) Kesadaran composmentis

3) Tanda-tanda vital

1) Tekanan darah: 90/70 mmhg

2) Nadi : 80 x/i

3) Suhu : 36,5° C

4) Pernafasan : 22 x/i

4) Pengukuran antropometri

a. Tinggi badan: 152 cm

b. Berat badan : 50 kg

c. Lila : 25,6 cm

d. IMT : 21,7 cm

5) Pemeriksaan fisik (*head to toe*)

1) Wajah

Inspeksi : tidak pucat, tidak ada *oedema* pada wajah, ekspresi wajah tampak sedikit cemas.

2) Mata

Inspeksi : simetris kiri dan kanan, kelopak mata tidak bengkak, konjungtiva merah muda, sklera putih (tidak ikterus).

## 3) Abdomen

Palpasi : tidak ada benjolan dan nyeri tekan

## 4) Ekstremitas atas dan bawah

Inspeksi : pergerakan aktif tidak ada varices

Palpasi : tidak ada *oedema*

Perkusi : refleks patella (+)

## 5) Pemeriksaan laboratorium

Plano test: negatif (-)

**B. LANGKAH II: IDENTIFIKASI DIAGNOSA/MASALAH AKTUAL**

Diagnosa aktual: Ny "S" dalam masa perimenopause dengan oligomenore

Masalah actual: cemas

## 1. Perimenopause dengan oligomenore

Dasar

## a. Data subjektif:

1) Ibu mengatakan ia lahir tahun 1975, dan usianya sekarang 46 tahun.

2) Ibu mengeluh telat haid sekitar 17 hari, terakhir haid bulan 7 dan sampai sekarang belum menstruasi

3) Ibu mengatakan ia merasa cemas karena takut mengalami kehamilan di usianya yang sekarang

## b. Data objektif:

Tanda-tanda vital

1) Tekanan darah: 90/70 mmhg

- 2) Nadi : 80 x/i
- 3) Suhu : 36,5° C
- 4) Pernafasan : 22 x/i

#### Pengukuran antropometri

- 1) Tinggi badan: 152 cm
- 2) Berat badan : 50 kg
- 3) Lila : 25,6 cm
- 4) IMT : 21,7 cm

#### Pemeriksaan fisik (*head to toe*)

##### 1) Wajah

Inspeksi : tidak pucat, tidak ada *oedema* pada wajah, ekspresi wajah tampak sedikit cemas.

##### 2) Mata

Inspeksi : simetris kiri dan kanan, kelopak mata tidak bengkak, konjungtiva merah muda, sklera putih (tidak ikterus).

##### 3) Abdomen

Palpasi : tidak ada benjolan dan nyeri tekan

##### 4) Ekstremitas atas dan bawah

Inspeksi : pergerakan aktif tidak ada varices

Palpasi : tidak ada *oedema*

Perkusi : refleks patella (+)

##### 5) Pemeriksaan laboratorium

Plano test: negatif (-)



c. Analisa dan interpretasi data:

- 1) Perimenopause yaitu periode menjelang menopause (ketika manifestasi endokrin, biologis dan klinis dari ketidaknyamanan / gejala menopause terjadi) dan satu tahun setelah menopause. Menopause juga dalah periode atau waktu sebelum periode menstruasi berakhir (FMP), ketika siklus menstruasi mengalami perubahan. (Ermiati, 2018)
- 2) Perimenopause adalah masa peralihan antara pramenopause dan pascamenopause terjadi sekitar 2 tahun sebelum dan sesudah menopause yang dialami wanita umur 45-55 tahun. Pada masa ini wanita telah merasakan adanya tanda dan gejala keluhan klimakterik yang timbul seperti gangguan siklus haid, *hot flushes*, kekeringan vagina, depresi dan perubahan lainnya. (Siti rofi'ah, 2019)
- 3) Oligomenore Oligomenorea adalah menstruasi dengan siklus yang lebih lama dari biasanya yaitu lebih dari 35 hari. Ini sering terjadi pada sindroma ovarium polikistik (PCOS), yang dikarenakan oleh meningkatnya hormon androgen hingga menimbulkan gangguan ovulasi. (Prawihardjo, 2017). Oligomenore adalah gangguan haid yang sering disebabkan oleh salah satunya, ketidakseimbangan hormon, banyak faktor yang dapat mempengaruhi seperti gaya hidup, aktivitas, bahkan mungkin riwayat keluarga (Indah, 2019)

### C. LANGKAH III: IDENTIFIKASI DIAGNOSA/MASALAH POTENSIAL

Masalah potensial perimenopause dengan oligomenore pada Ny “S” yang merasa cemas karena takut jika mengalami kehamilan yaitu mengakibatkan tingkat kecemasan menjadi depresi,

Data Subjektif:

- 1) Ibu mengeluh telat haid sekitar 17 hari, terakhir haid bulan 7 dan sampai sekarang belum menstruasi
- 2) Ibu mengatakan ia merasa cemas karena takut mengalami kehamilan di usianya yang sekarang.

Data Objektif:

Tanda-tanda vital

- 1) Tekanan darah: 90/70 mmhg
- 2) Nadi : 80 x/i
- 3) Suhu : 36,5° C
- 4) Pernafasan : 22 x/i

Pengukuran antropometri

- 1) Tinggi badan: 152 cm
- 2) Berat badan: 50 kg
- 3) Lila : 25,6 cm
- 4) IMT : 21,7 cm

Pemeriksaan fisik (*head to toe*)

- 1) Wajah

Inspeksi : tidak pucat, tidak ada *oedema* pada wajah, ekspresi

wajah tampak sedikit cemas.

2) Mata

Inspeksi : simetris kiri dan kanan, kelopak mata tidak bengkak, konjungtiva merah muda, sklera putih (tidak ikterus).

3) Abdomen

Palpasi : tidak ada benjolan dan nyeri tekan

4) Ekstremitas atas dan bawah

Inspeksi : pergerakan aktif tidak ada varices

Palpasi : tidak ada *oedema*

Perkusi : refleks patella (+)

5) Pemeriksaan laboratorium

Plano test: negatif (-)

Analisa Interpretasi Data:

Kecemasan merupakan gangguan emosional alami yang didapatkan dari perasaan takut atau khawatir yang mendalam atau menetap (hawari, 2011). Pada kasus ibu perimenopause dengan oligomenore pada Ny “S” yang merasa cemas karena terlambat menstruasi masalah potensialnya terjadi depresi.

Depresi adalah gangguan suasana hati yang ditandai dengan suasana hati yang buruk, kemurungan, dan kesedihan. Wanita menopause yang menderita depresi sering kali menjadi sedih karena kehilangan kemampuan reproduksinya. Gejala depresi antara lain perubahan suasana hati dan kelelahan, sulit tidur terutama pada dini hari, kelelahan terus-menerus, sulit mengambil keputusan, perasaan bersalah, sedih dan ingin menangis, terkadang

pada penderita depresi cenderung suka makan, minum, merokok, dan terkadang kehilangan nafsu makan (Rossa, 2015:16)

#### **D. LANGKAH IV: PERLUNYA TINDAKAN SEGERA ATAU KOLABORASI**

Tidak ada data yang menunjang perlunya tindakan segera atau kolaborasi

#### **E. LANGKAH V: RENCANA TINDAKAN**

1. Tujuan: Agar ibu tidak merasa cemas karena siklus menstruasinya yang memanjang atau oligomenore
2. Kriteria: Ibu mengerti dan dapat memahami bahwa gangguan siklus menstruasi memanjang atau oligomenore yang dialaminya merupakan gejala normal di usianya yang sekarang

Tanggal 30 Agustus 2021 pukul 09.05

- a. Berikan salam dan sapa serta bersikap sopan dan berikan perhatian sepenuhnya kepada klien

Rasional: Agar terjalin hubungan emosional baik

- b. Beritahu pasien hasil pemeriksaan

Rasional: agar pasien dapat mengetahui keadaannya

- c. Beritahu ibu tentang mengapa ia tidak menstruasi

Rasional: agar ibu tidak khawatir karena mengira dirinya sedang hamil di usianya yang sudah 46 tahun

- d. Beritahu pasien bahwa ini tidak membutuhkan penanganan yang serius

Rasional: agar pasien tidak merasa cemas dengan keadaannya

- e. Beri KIE pada ibu tentang perimenopause

Rasional: agar ibu dapat memahami tentang perimenopause

- f. Anjurkan ibu untuk senantiasa berdzikir

Rasional: agar ibu merasa tenang

- g. Anjurkan pasien mengonsumsi pil KB kombinasi

Rasional: untuk menyeimbangkan hormon estrogen dan progesteron sehingga siklus haidnya juga kembali normal serta tidak perlu merasa takut akan terjadi kehamilan saat berhubungan

- h. Minta izin kepada pasien untuk dilakukannya kunjungan rumah

Rasional: agar dapat memantau perkembangan keadaan dari ibu

#### **F. LANGKAH VI IMPLEMENTASI ASUHAN KEBIDANAN**

Tanggal 30 Agustus 2021 pukul 09.08

1. Memberikan salam dan sapa serta bersikap sopan serta memberikan perhatian sepenuhnya kepada pasien

Hasil: tindakan telah dilakukan, terciptanya hubungan emosional yang baik

2. Memberitahu ibu hasil pemeriksaan bahwa:

a. Tekanan darah : 90/70 mmhg

b. Nadi : 80 x/i

c. Suhu : 36,5°C

d. Pernafasan : 22 x/i

Semua dalam batas normal, hasil plano test negative (-)

Hasil: Terlaksana dan ibu mengerti



3. Menyampaikan kepada pasien bahwa menstruasi yang dialaminya ini adalah suatu hal normal dan merupakan salah satu gejala yang umum terjadi saat menuju masa menopause

Hasil: ibu mengerti dengan keadaannya

4. Memberikan penjelasan kepada ibu bahwa ini tidak memerlukan tindakan yang serius karena diusianya yang sekarang hormon tidak lagi stabil, hingga penanganan yang diberikan hanya untuk menstabilkan hormon serta beberapa pemahaman terkait perimenopause.

Hasil: ibu merasa lebih tenang

5. Memberikan informasi kepada ibu tentang perimenopause yaitu:

Perimenopause merupakan masa transisi antara fase reproduktif dan fase senil. Periode ini biasanya berusia antara 45 dan 55 tahun dan ditandai dengan siklus menstruasi yang tidak teratur dengan perdarahan menstruasi yang lebih lama dari biasanya dan cenderung lebih banyak (Rosa, 2015:10). Salah satu siklus menstruasi yang tidak teratur adalah yang dialami ibu sekarang yaitu oligomenore, dimana oligomenore merupakan siklus menstruasi yang lebih lama atau lebih dari 35 hari yang dialami oleh wanita usia subur yang biasanya terjadi karena adanya gangguan keseimbangan hormonal pada akses hipotalamus-hipofisis-ovarium.

Hasil: ibu paham dengan apa yang dijelaskan

6. Menganjurkan pasien agar lebih banyak mendekatkan diri kepada Allah SWT dengan memperbanyak doa dan dzikir. Dzikir dapat menjernihkan pikiran, menetralkan pikiran dan meningkatkan kepribadian, dzikir dengan

penuh penghayatan akan membawa individu berada dalam keadaan yang tenang dan nyaman serta fisiologis tubuh berada dalam keseimbangan yang akan memperlancar aliran darah dan gerak sel tubuh relatif stabil, sehingga respon keseimbangan menjadikan kerja system tubuh berjalan normal dan menyehatkan badan.

Hasil: ibu mengerti dan bersedia melakukan apa yang dianjurkan

7. Menganjurkan ibu untuk mengonsumsi pil kombinasi 1x1 untuk menstabilkan hormon agar siklus menstruasinya teratur dan untuk mengantisipasi terjadinya kehamilan seta ibu tidak perlu merasa cemas setiap kali berhubungan

Hasil: ibu bersedia

8. Meminta izin kepada ibu untuk melakukan kunjungan ke rumahnya agar dapat memantau perkembangan keadannya

Hasil: ibu dengan senang hati bersedia


## **G. LANGKAH VII EVALUASI**

Tanggal 30 Agustus 2021

pukul 09.15 wita

1. Ibu telah mengetahui hasil pemeriksaan
2. Ibu telah mengetahui tentang masalah menstruasi yang dialaminya
3. Ibu sudah tahu kondisi saat ini tidak perlu penanganan yang serius
4. Ibu sudah tahu tentang perimenopause, dan oligomenore
5. Ibu bersedia lebih banyak mendekatkan diri kepada Allah SWT dengan memperbanyak doa dan dzikir

6. Ibu telah diberi terapi obat yang sesuai yang dialaminya dan ibu bersedia mengkonsumsi obat yang diberikan.
7. Ibu bersedia untuk dilakukan kunjungan dirumahnya



**PENDOKUMENTASIAN HASIL ASUHAN KEBIDANAN PERIMENOPAUSE  
PADA NY “S” DENGAN OLIGOMENORE DI PUSKESMAS  
PATTALLASSANG KAB. TAKALAR TAHUN 2021**

No Register : 26xxxx  
 Tanggal Masuk : 30 Agustus 2021 Pukul 09.00 wita  
 Tanggal Pengkajian : 30 Agustus 2021 pukul 09.00 wita  
 Nama Pengkaji : Reza Selviana Nur

**Identitas istri/suami**

Nama : Ny “S” / Tn “K”  
 Umur : 46 tahun / 46 tahun  
 Nikah/lamanya : 1 x / ± 27 tahun  
 Suku : Makassar / Makassar  
 Agama : Islam / Islam  
 Pendidikan : SMA / SMA  
 Pekerjaan : IRT / Petani  
 Alamat : Canrego, Kab. Takalar

**DATA SUBJEKTIF (S)**

- a. Ibu mengatakan terlambat menstruasi sekitar 17 hari
- b. Ibu mengatakan usianya sekarang sudah 46 tahun
- c. Ibu merasa cemas karena takut hamil di usianya yang sekarang
- d. Ibu memiliki 4 orang anak. Anak terakhir berusia 10 tahun
- e. Ibu pernah menjadi akseptor KB suntik 3 bulan selama 10 tahun setelah melahirkan anak ke 4 dan berhenti ber KB pada bulan maret lalu karena

sudah merasa malas

- f. Ibu mengatakan menarche umur 13 tahun, sebelumnya siklus haidnya teratur 28-30 hari, banyaknya 2-3 kali ganti pembalut tetapi selama  $\pm$  1 bulan terakhir ini ibu belum menstruasi
- g. Ibu tidak memiliki riwayat penyakit menurun seperti penyakit hipertensi, diabetes mellitus, jantung, asma, dan penyakit serius lainnya seperti tumor dll. Ibu tidak memiliki riwayat penyakit seksual seperti sifilis, gonore, dan HIV/AIDS

#### **DATA OBJEKTIF (O)**

- 1. Pemeriksaan Umum
  - a. Keadaan umum ibu baik
  - b. Kesadaran composmentis
- 2. Pemeriksaan Tanda-tanda Vital
  - a. Tekanan Darah : 90/70 mmHg
  - b. Nadi : 80 x/i
  - c. Suhu : 36,5°C
  - d. Pernafasan : 22 x/i
- 3. Pengukuran antropometri
  - a. Tinggi badan : 152 cm
  - b. Berat badan : 50 kg
  - c. Lila : 25,6 cm
  - d. IMT : 21,7 cm



#### 4. Pemeriksaan fisik

##### a. Wajah

Inspeksi : tidak pucat, tidak ada *oedema* pada wajah, ekspresi wajah tampak sedikit cemas.

##### b. Mata

Inspeksi : simetris kiri dan kanan, kelopak mata tidak bengkak, konjungtiva merah muda, sklera putih (tidak ikterus).

##### c. Abdomen

Palpasi : tidak ada benjolan dan nyeri tekan

##### d. Ekstremitas atas dan bawah

Inspeksi : pergerakan aktif tidak ada varices

Palpasi : tidak ada *oedema*

Perkusi : refleks patella (+)

#### 5. Pemeriksaan laboratorium

Plano test: negatif (-)

#### **ASSESSMENT (A)**

Ny "S" dalam masa perimenopause dengan oligomenore

#### **PLANNING (P)**

Tanggal 30 Agustus 2021 Pukul 09.00

1. Menyambut ibu dengan 5S (senyum, salam, sapa, sopan dan santun)

Hasil: 5S telah dilakukan, terciptanya hubungan emosional yang baik

2. Memberitahu ibu hasil pemeriksaan bahwa:

- a. Tekanan darah : 90/70 mmhg

- b. Nadi : 80 x/i
- c. Suhu : 36,5°C
- d. Pernafasan : 22 x/i

Semua dalam batas normal, hasil plano test negative (-)

3. Memberitahu ibu tentang menstruasi yang dialaminya ini merupakan hal normal dan merupakan salah satu gejala yang umum terjadi saat mendekati masa menopause

Hasil: ibu mulai mengerti dengan keadaannya

4. Memberikan penjelasan kepada ibu bahwa ini tidak memerlukan penanganan serius karena hormon sudah tidak lagi stabil, sehingga terapi yang dibutuhkan hanya untuk menstabilkan hormon.

Hasil: ibu merasa lebih tenang

5. Memberikan informasi kepada ibu tentang perimenopause dan oligomenore yaitu: Perimenopause adalah masa peralihan antara masa reproduksi dengan masa senium. Biasanya masa ini usia 45-55 tahun, ditandai dengan siklus haid yang tidak teratur. Salah satu siklus haid yang tidak teratur adalah yang dialami ibu sekarang yaitu oligomenore, dimana oligomenore adalah siklus menstruasi yang memanjang atau lebih dari 35 hari yang dialami oleh wanita usia subur yang biasanya terjadi karena adanya gangguan keseimbangan hormonal pada aksis hipotalamus-hipofisis-ovarium.

Hasil: ibu mengerti dengan penjelasan yang diberikan

9. Menganjurkan ibu untuk lebih banyak mendekati diri kepada Allah SWT dengan memperbanyak doa dan dzikir serta selalu meminta agar penyakitnya segera sembuh dan lebih merasa tenang.

Dzikir dapat menjernihkan pikiran, menetralkan pikiran dan meningkatkan kepribadian, dzikir dengan penuh penghayatan akan membawa individu berada dalam keadaan yang tenang dan nyaman serta fisiologis tubuh berada dalam keseimbangan yang akan memperlancar aliran darah dan gerak sel tubuh relative stabil, sehingga respon keseimbangan menjadikan kerja system tubuh berjalan normal dan menyetatkan badan.

Hasil: ibu mengerti dan bersedia melakukan apa yang dianjurkan

10. Menganjurkan ibu untuk mengonsumsi pil kombinasi 1x1 untuk menstabilkan hormon agar siklus menstrusnya teratur

Hasil: ibu bersedia

11. Meminta izin kepada ibu untuk melakukan kunjungan ke rumahnya agar dapat memantau perkembangan keadannya

Hasil: ibu dengan senang hati bersedia

**PENDOKUMENTASIAN HASIL ASUHAN KEBIDANAN PERIMENOPAUSE  
PADA NY “S” DENGAN OLIGOMENORE DI PUSKESMAS  
PATTALLASSANG KAB. TAKALAR TAHUN 2021**

No Register : 26xxxx  
 Tanggal Masuk : 07 September 2021 Pukul 15.00 wita  
 Tanggal Pengkajian : 07 September 2021 pukul 15.00 wita  
 Tempat : Rumah Ny “S”  
 Nama Pengkaji : Reza Selviana Nur

**Identitas istri/suami**

Nama : Ny “S” / Tn “K”  
 Umur : 46 tahun / 46 tahun  
 Nikah/lamanya : 1 x / ± 27 tahun  
 Suku : Makassar / Makassar  
 Agama : Islam / Islam  
 Pendidikan : SMA / SMA  
 Pekerjaan : IRT / Petani  
 Alamat : Canrego, Kab. Takalar

**DATA SUBJEKTIF**

1. Ibu mengatakan belum haid sampai saat ini
2. Ibu mengatakan rutin mengomsumsi obat yang diberikan
3. Ibu mengatakan susah tidur dan merasakan panas di malam hari Sejak 1 minggu terakhir

**DATA OBJEKTIF**

1. Pemeriksaan Umum
  - a. Keadaan umum ibu baik
  - b. Kesadaran composmentis
2. Pemeriksaan Tanda-tanda Vital
  - a. Tekanan Darah : 100/70 mmHg
  - b. Nadi : 80 x/i
  - c. Suhu : 36,5°C
  - d. Pernafasan : 22 x/i
3. Palpasi Abdomen: Tidak ada nyeri tekan dan massa

**ASSESSMENT**

Ny "S" dalam masa perimenopause dengan oligomenore

**PLANNING**

Tanggal 07 September 2021

Pukul 15.15 wita

1. Memberitahu ibu hasil pemeriksaan bahwa TTV semuanya dalam batas normal

Hasil: ibu mengerti

2. Menjelaskan kembali bahwa ibu dalam masa perimenopause dimana gangguan siklus menstruasi yang memanjang atau oligomenore itu adalah hal yang normal terjadi karena adanya penurunan kadar hormon estrogen

Hasil: ibu mengerti

3. Menjelaskan kepada ibu tentang mengapa ia sering merasakan panas yaitu karena di usianya yang sekarang terjadi penurunan kadar hormon estrogen



yang menyebabkan munculnya reaksi vasomotorik berupa gejalak panas, banyak mengeluarkan keringat, merasa pusing atau nyeri pada bagian kepala, jantung berdebar-debar lebih kencang, dan sering mengalami insomnia (Mulyaningsih, 2018)

Hasil: ibu mengerti

4. Menganjurkan ibu untuk menggunakan bahan tipis dan penutup alas tidur dari bahan katun

Hasil: ibu bersedia melakukannya

5. Memberitahu ibu tentang menopause agar ibu tidak merasa cemas jika mengalami tanda-tanda menopause yaitu suatu keadaan wanita yang tidak mendapat haid lagi disertai adanya tanda tanda menopause sampai menuju senium seperti daya ingat menurun, mudah tersinggung, osteoporosis, insomnia serta gejala-gejala lainnya.

Hasil: ibu mengerti dengan penjelasan yang diberikan

6. Menganjurkan ibu untuk melakukan olahraga ringan setiap hari seperti jalan-jalan pagi dan memanfaatkan sinar matahari untuk mencegah osteoporosis dan melakukan senam aerobik ringan atau yoga untuk mengurangi keluhan di masa perimenopause serta mencegah keluhan di menopause kelak.

Hasil: ibu bersedia melakukan apa yang dianjurkan

7. Menganjurkan ibu untuk mengomsumsi makanan yang banyak mengandung vitamin A, C dan B untuk antioksidan, vitamin D untuk penyerapan kalsium dan vitamin B kompleks dari bahan makanan nabati sayur-sayuran, kacang-kacangan dan buah-buahan seperti wortel, bayam,

tomat, kentang, daun singkong, jeruk, jambu, dan pisang yang banyak dijumpai yang bertujuan untuk mengurangi keluhan-keluhan yang terjadi di masa perimenopause

Hasil: ibu bersedia

8. Mengajarkan ibu untuk menjaga kebersihan dirinya dengan mandi minimal 2 kali sehari dan menjaga kebersihan daerah kewanitaan dengan mengganti pakaian dalam setiap kali basah atau lembab

Hasil: ibu bersedia

9. Mengajarkan ibu untuk tetap rutin mengonsumsi pil kombinasi yang diberikan untuk menstabilkan hormon agar siklus mensruasinya teratur

Hasil: ibu bersedia

10. Mengajarkan ibu untuk datang ke puskesmas jika pil yang diberikan telah habis dan masih ingin melanjutkan mengonsumsi pil kb kombinasi tersebut

Hasil: ibu bersedia

11. Mengajarkan Kepada ibu untuk kontrol ulang jika ada keluhan

Hasil: ibu bersedia

**PENDOKUMENTASIAN HASIL ASUHAN KEBIDANAN PERIMENOPAUSE  
PADA NY “S” DENGAN OLIGOMENORE DI PUSKESMAS  
PATTALLASSANG KAB. TAKALAR TAHUN 2021**

No Register : 26xxxx  
 Tanggal Masuk : 14 September 2021 Pukul 15.00 wita  
 Tanggal Pengkajian: 14 September 2021 pukul 15.00 wita  
 Tempat : Rumah Ny “S”  
 Nama Pengkaji : Reza Selviana Nur

**Identitas istri/suami**

Nama : Ny “S” / Tn “K”  
 Umur : 46 tahun / 46 tahun  
 Nikah/lamanya : 1 x / ± 27 tahun  
 Suku : Makassar / Makassar  
 Agama : Islam / Islam  
 Pendidikan : SMA / SMA  
 Pekerjaan : IRT / Petani  
 Alamat : Canrego, Kab. Takalar

**DATA SUBJEKTIF**

1. Ibu mengatakan telah haid 2 hari yang lalu
2. Ibu mengatakan darah haidnya berwarna merah encer seperti biasanya
3. Ibu mengatakan rutin mengonsumsi obat yang diberikan
4. Ibu mengatakan masih merasa panas dan susah tidur di malam hari tapi sudah tidak merasa cemas dan khawatir lagi

**DATA OBJEKTIF**

1. Pemeriksaan Umum
  - a. Keadaan umum ibu baik
  - b. Kesadaran composmentis
2. Pemeriksaan Tanda-tanda Vital
  - a. Tekanan Darah : 100/80 mmHg
  - b. Nadi : 80 x/i
  - c. Suhu : 36,4°C
  - d. Pernafasan : 21 x/i
3. Palpasi Abdomen: Tidak ada nyeri tekan dan massa

**ASSESSMENT**

Ny "S" dalam masa perimenopause dengan oligomenore

**PLANNING**

Tanggal 14 September 2021

Pukul 15.15 wita

1. Memberitahu ibu bahwa menstruasi yang dialaminya normal

Hasil: ibu merasa senang

2. Memberikan konseling pada ibu tentang *vulva hygiene* yaitu dengan cara membasuh daerah genetalia dengan air bersih dari arah depan ke belakang setelah BAK maupun BAB kemudian mengelap dengan menggunakan tissue atau kain bersih dan kering serta selalu menjaga daerah genetalia agar tetap kering dan bersih serta menganjurkan ibu untuk mengganti pembalut paling sedikit 2 kali sehari.


Hasil: ibu mengerti dan bersedia melakukannya

3. Menganjurkan ibu untuk tetap rutin berolahraga ringan dan mengonsumsi makanan yang bergizi

Hasil: ibu bersedia

4. Menganjurkan ibu untuk kontrol ulang jika ada keluhan

Hasil: ibu bersedia





**PENDOKUMENTASIAN HASIL ASUHAN KEBIDANAN PERIMENOPAUSE  
PADA NY “S” DENGAN OLIGOMENORE DI PUSKESMAS  
PATTALLASSANG KAB. TAKALAR TAHUN 2021**

Tanggal Masuk : 16 Oktober 2021 Pukul 16.00 wita  
 Tanggal Pengkajian: 16 Oktober 2021 pukul 16.00 wita  
 Tempat : Rumah Ny “S”  
 Nama Pengkaji : Reza Selviana Nur

**Identitas istri/suami**

Nama : Ny “S” / Tn “K”  
 Umur : 46 tahun / 46 tahun  
 Nikah/lamanya : 1 x / ± 27 tahun  
 Suku : Makassar / Makassar  
 Agama : Islam / Islam  
 Pendidikan : SMA / SMA  
 Pekerjaan : IRT / Petani  
 Alamat : Canrego, Kab. Takalar

**DATA SUBJEKTIF**

1. Ibu mengatakan telah haid 1 hari yang lalu
2. Ibu mengatakan tidak telat haid lagi
3. Ibu mengatakan darah menstruasinya berwarna merah encer, berbau khas,  
dan mengganti pembalut 2-3 kali sehari
4. Ibu mengatakan rutin mengomsumsi obat yang diberikan
5. Ibu tidak merasa cemas lagi

6. Ibu mengatakan rajin melakukan olah raga ringan seperti berjalan-jalan setiap pagi dan sore hari

#### **DATA OBJEKTIF**

1. Pemeriksaan Umum
  - a. Keadaan umum ibu baik
  - b. Kesadaran composmentis
2. Pemeriksaan Tanda-tanda Vital
  - a. Tekanan Darah : 100/70 mmHg
  - b. Nadi : 80 x/i
  - c. Suhu : 36,6°C
  - d. Pernafasan : 20 x/i

#### **ASSESSMENT**

Ny "S" dalam masa perimenopause normal

#### **PLANNING**

Tanggal 16 Oktober 2021 Pukul 16.00 wita

1. Memberitahu hasil pemeriksaan pada ibu bahwa semua dalam batas normal  
Hasil: ibu mengerti dan merasa senang
2. Memberitahu ibu bahwa siklus menstruasinya saat ini normal  
Hasil: ibu mengerti
3. Menganjurkan ibu untuk tetap rutin berolahraga ringan setiap hari dan tetap mengomsumsi makanan yang bergizi  
Hasil: ibu bersedia

4. Menganjurkan ibu untuk tetap menjaga kebersihan dirinya serta menjaga kebersihan daerah kewanitaan dengan mengganti pakaian dalam setiap kali basah atau lembab agar terhindar dari infeksi bakteri atau jamur, dan juga mengganti pembalut paling sedikit 2 kali sehari

Hasil: ibu mengerti

5. Memberitahu ibu bahwa jika siklus menstruasinya kembali tidak teratur tidak perlu cemas karena ini merupakan perubahan normal yang terjadi di usia ibu sekarang

Hasil: ibu mengerti

6. Menganjurkan ibu untuk tetap memperbanyak mendekatkan diri kepada allah dengan berdzikir, beribadah, dan berdoa kepada Allah SWT serta menyerahkan segala sesuatunya kepadanya

Hasil: ibu mengerti

## **BAB IV**

### **PEMBAHASAN**

Dalam menganalisis bab ini penulis akan membandingkan tentang kesenjangan antara teori dan hasil tinjauan kasus pelaksanaan asuhan kebidanan perimenopause pada Ny "S" dengan oligomenore di Puskesmas Pattallassang Kabupaten Takalar tahun 2021.

Dalam bab ini, penulis menerangkan tujuh langkah berdasarkan pendekatan asuhan kebidanan Varney yaitu, mengumpulkan data dasar, merumuskan diagnosis/masalah actual, merumuskan diagnosis/masalah potensial, melaksanakan tindakan segera atau kerjasama emergency, merencanakan asuhan yang akan dilakukan, melakukan tindakan asuhan yang telah direncanakan, dan mengevaluasi asuhan kebidanan pada Ny "S"

#### **1. Langkah I :Pengkajian dan Analisa Data**

Teori menjelaskan Pada langkah pertama, pengkajian dilakukan dengan semua data dasar yang diperlukan untuk penilaian lengkap tentang kondisi klien, yaitu anamnesis, jika perlu pemeriksaan fisik, pemeriksaan catatan saat ini atau sebelumnya dan data laboratorium serta perbandingan dengan hasil penelitian (Saminem, 2009).

Pada langkah pertama ini dilakukan pengkajian dengan mengumpulkan semua data yang diperlukan untuk mengevaluasi keadaan klien secara lengkap (Asrinah, 2010).

Tahap ini evaluasi dimulai dengan pengumpulan data melalui anamnesa pada klien, yang meliputi identitas klien, data biologis atau fisiologis, riwayat medis dan kesehatan, pemeriksaan fisik dengan menggunakan format evaluasi yang tersedia data berasal dari berbagai sumber yaitu klien, keluarga serta tenaga kesehatan lainnya untuk memudahkan pendapatan.

Langkah ini merupakan langkah awal yang akan menentukan langkah berikutnya sehingga kelengkapan data sesuai dengan kasus yang dihadapi akan menentukan benar atau tidaknya proses interpretasi data pada tahap selanjutnya.

Menurut teori pada kasus Oligomenore, adapun data yang perlu di kumpulkan yaitu, data subjektif yang terdiri dari alasan utama ibu datang ke puskesmas, riwayat keluhan utama, riwayat menstruasi seperti menarche, siklus, lamanya, serta jumlah darah haid, riwayat kehamilan dan persalinan yang lalu, riwayat kesehatan sekarang dan yang lalu, riwayat penyakit keluarga, riwayat psikososial, ekonomi, dan spiritual, riwayat KB, serta riwayat kebutuhan dasar ibu.

Pada kasus perimenopause dengan oligomenore akan ditemukan wanita usia >45 tahun dengan keluhan siklus haid yang memanjang atau lebih dari 35 hari serta merasa cemas dengan keadaannya, kemudian pada riwayat menstruasi biasanya menarche dan lama haidnya terjadi normal. Banyaknya darah haid juga bisa diketahui dengan menanyakan jumlah pembalut yang dipakai setiap harinya, jika pemakaian pembalut kurang dari 2 perhari itu berarti volume darah sedikit, apabila pemakaian 2-4 perhari berarti normal dan jika lebih dari 5 perhari berarti banyak. Pada oligomenore darah haid biasanya burkurang.

Riwayat KB juga diperlukan untuk mengetahui metode yang digunakan, pada kasus oligomenore penggunaan kontrasepsi biasanya berpengaruh terhadap siklus haid yang memanjang. Jika oligomenore muncul karena penggunaan kontrasepsi hormonal maka dianjurkan untuk mengganti alat kontrasepsi tersebut dengan jenis kontrasepsi lain seperti kondom.

Selain itu, data objektif pun termasuk ke dalam asuhan kebidanan pada ibu perimenopause dengan oligomenore yang terdiri pemeriksaan umum ibu, pemeriksaan fisik (head to toe), dan pemeriksaan inspekulo. Terakhir yaitu pemeriksaan penunjang yang sangat membantu dalam menegakkan diagnosis. Pada ibu perimenopause pemeriksaan penunjang yang dilakukan yaitu plano test yang dapat dilakukan dengan alat sederhana (test pack atau stip test) maupun dengan mengambil sampel darah yang diperiksa dilaboratorium untuk memastikan gejala kondisi yang terjadi pada ibu.

Berdasarkan pengkajian yang telah dilakukan pada Ny "S" dengan melakukan anamnesa, ibu mengatakan usia saat ini 46 tahun datang ke Puskesmas Pattallassang dengan keluhan merasa cemas karena sudah 17 hari telat datang bulan dan takut jika ibu mengalami kehamilan diusianya yang sekarang. Riwayat menstruasi ibu didapatkan menarche di umur 13 tahun, siklus haid sebelumnya 28-30 hari, tetapi sampai saat ini belum mengalami haid sekitar >35 hari, lama haid sebelumnya 4-5 hari, banyaknya 2-3 kali ganti pembalut dan pada bulan sebelumnya jumlah darah haidnya sedikit, Ibu mempunyai 4 orang anak jenis kelamin laki-laki 2 orang dan 2 orang jenis kelamin perempuan, anak terakhir ibu berumur  $\pm 10$  tahun.



Ibu mengatakan tidak pernah menderita penyakit menurun dan menahun, tidak memiliki riwayat penyakit menular seksual, tidak ada riwayat tumor jinak rahim dan kanker alat genitalia, tidak pernah mengalami dismenorhea berat yang membutuhkan analgetik atau istirahat baring dan Ibu tidak memiliki riwayat alergi obat. Ibu pernah menjadi akseptor KB suntik 3 bulan (DMPA) selama  $\pm 10$  tahun, tidak ada efek samping yang pernah diderita ibu.

Data objektif diperoleh dari pemeriksaan yang telah dilakukan oleh petugas kesehatan. Pemeriksaan yang dilakukan pada Ny "S" yaitu keadaan umum ibu baik, kesadaran composmentis, berat badan sekarang 50 kg, tinggi badan 152 cm, pemeriksaan tanda-tanda vital dalam batas normal yaitu tekanan darah 90/70 mmHg, nadi 80  $\times$ /menit, suhu 36,5  $^{\circ}$ C, dan pernapasan 22  $\times$ /menit.

Pemeriksaan fisik pada mata konjungtiva merah muda, sklera tidak ikterus. Perut tidak ada luka bekas operasi, tidak ada benjolan dan nyeri tekan. Genitalia tidak ada *varices*, tidak ada pengeluaran darah yang tidak diketahui penyebabnya, tidak ada keputihan yang abnormal. Ekstremitas bawah simetris, tidak ada *varices* dan tidak ada odema. Dan pada pemeriksaan penunjang didapatkan tes kehamilan negatif.

Pada kasus Ny "S" data yang didapatkan menunjukkan adanya persamaan yang terdapat dalam tinjauan pustaka dengan kasus sehingga tidak ditemukan adanya kesenjangan antara teori dan kasus.

## **2. Langkah II: Identifikasi diagnosa/masalah aktual**

Menurut teori diagnosa dapat disimpulkan melalui data dasar subjektif, pada kasus ini meliputi ibu dengan umur 45-55 tahun dengan siklus menstruasi yang memanjang. Sedangkan data objektif meliputi keadaan umum pasien, kesadaran pasien, dan tanda-tanda vital serta hasil plano test negatif.

Berdasarkan hasil analisa dan interpretasi data yang diperoleh dari langkah pertama, maka diagnosa atau masalah aktual pada Ny "S" adalah seorang ibu dalam masa perimenopause yang mengalami oligomenore atau gangguan siklus menstruasi yang memanjang >35 hari dan merasa cemas dengan keadaannya.

Pada data objektif ditemukan keadaan umum baik, kesadaran composmentis, tanda vital dalam batas normal yaitu Tekanan Darah 90/70 mmHg, Nadi 80x/i, pernapasan 22x/i, suhu : 36,5°C, dan pemeriksaan penunjang yaitu plano test negatif (-).

Dalam teori disebutkan bahwa perimenopause dengan oligomenore yaitu usia 45-55 tahun dengan siklus menstruasi yang tidak teratur, sementara Ny "S" berusia 46 tahun dan di diagnosis mengalami oligomenore karena siklus menstruasinya memanjang lebih dari 35 hari. Demikian disimpulkan bahwa berdasarkan teori, hasil penelitian dan studi kasus terdapat kesamaan dan tidak terdapat kesenjangan.

## **3. Langkah III Antisipasi Diagnosa/Masalah Potensial**

Berdasarkan tinjauan pustaka manajemen kebidanan yaitu mengidentifikasi masalah potensial atau mengantisipasi segala sesuatu yang kemungkinan dapat terjadi. Pada langkah ini peneliti mengidentifikasi masalah

potensial atau diagnosa potensial berdasarkan diagnosis atau masalah yang sudah diidentifikasi. Langkah ini membutuhkan antisipasi, bila memungkinkan membutuhkan pencegahan. Bidan diharapkan waspada untuk mencegah masalah potensial yang tidak menutup kemungkinan akan terjadi.

Kecemasan merupakan gangguan emosional alami yang didapatkan dari perasaan takut atau khawatir yang mendalam atau menetap (hawari, 2011). Pada kasus ibu perimenopause dengan oligomenore pada Ny "S" yang merasa cemas dengan keadaannya masalah potensialnya yaitu terjadi depresi.

Depresi adalah gangguan suasana hati yang ditandai dengan suasana hati yang buruk, kemurungan, dan kesedihan. Wanita menopause yang menderita depresi sering kali menjadi sedih karena kehilangan kemampuan reproduksinya. Gejala depresi antara lain perubahan suasana hati dan kelelahan, sulit tidur terutama pada dini hari, kelelahan terus-menerus, sulit mengambil keputusan, perasaan bersalah, sedih dan ingin menangis, terkadang pada penderita depresi cenderung suka makan, minum, merokok, dan terkadang kehilangan nafsu makan (Rossa, 2015:16)

Dalam studi kasus Ny "S" diagnosa potensial tidak terjadi karena adanya penanganan atau antisipasi yang baik, kasus perimenopause lebih dianggap sebagai suatu proses alami dari penuaan seorang wanita dan bukan merupakan suatu keadaan patologi. Pada langkah ini terjadi kesenjangan Antara teori dan praktek.

#### **4. Langkah IV : Identifikasi Tindakan Segera/Kolaborasi**

Pada langkah ini bidan atau dokter melakukan identifikasi yang memungkinkan terdapat kondisi untuk melakukan kolaborasi dan tindakan segera bersama dengan tim kesehatan lainnya sesuai dengan kondisi pasien. Tetapi dari hasil pengkajian yang dilakukan pada Ny "S" tidak ada dan tidak didapatkan data yang mendukung perlunya suatu tindakan kolaborasi atau segera. Pada langkah ini tidak ditemukan kesenjangan teori dan praktek dalam menetapkan tindakan segera.

#### **5. Langkah V: Rencana Asuhan Kebidanan**

Pada langkah ini perencanaan asuhan yang diberikan secara menyeluruh sesuai dengan masalah actual dan masalah potensial yang telah diidentifikasi dan diantisipasi. Keputusan yang dibuat dalam merencanakan suatu asuhan komprehensif dan harus merefleksikan alasan yang tepat dan benar berlandaskan teori, pengetahuan yang berkaitan dan terbaru serta telah divalidasi dengan kebutuhan dan keinginan pasien. Pada langkah ini data yang tidak lengkap dapat dilengkapi dengan merumuskan tindakan yang sifatnya mengevaluasi/memeriksa kembali atau perlu tindakan yang sifatnya follow up.

Adapun target dalam menjalankan rencana asuhan pada Ny "S" ini berfokus hanya memberikan pemahaman tentang mengapa ibu terlambat menstruasi, serta memberikan pengetahuan kepada ibu tentang apa yang dimaksud dengan perimenopause, gejala dan penyebab perimenopause serta bagaimana cara mengatasi keluhan yang dirasakan sekarang.

- a. Kunjungan pertama di puskesmas tanggal 30 Agustus 2021 pukul 09.00 wita

Saat melakukan anamnesa Ny "S" mengatakan usianya sekarang 46 tahun, mengeluh terlambat menstruasi sekitar 17 hari dan merasa cemas karena takut mengalami kehamilan di usianya yang sekarang, ibu mengatakan pernah menjadi akseptor KB suntik 3 bulan dan tidak memiliki keluhan atau efek samping apapun selama menggunakan KB suntik 3 bulan jadi ibu tidak pernah mengganti alat kontrasepsinya, ibu mengatakan mulai berhenti berKB sejak bulan maret lalu karena sudah merasa malas.

Sejak berhenti menggunakan alat kontrasepsi haidnya masih lancar dan teratur seperti sebelumnya, ibu mengatakan terakhir haid tanggal 5 juli 2021 dan sampai sekarang masih belum haid. Keadaan klien baik, kesadaran komposmeentis, pemeriksaan tanda vital dibatas normal, hasil plano test negatif (-).

Rencana tindakan yang telah disusun yakni Memberitahu ibu tentang penyebab terlambatnya menstruasi yakni karena adanya gangguan keseimbangan hormonal yang merupakan hal normal yang dialami oleh semua wanita yang berusia 45-55 tahun.

Menjelaskan kepada ibu pengertian perimenopause yakni Perimenopause adalah masa peralihan antara masa reproduksi dengan masa senium. Biasanya masa ini antara usia 45-55 tahun, ditandai dengan siklus haid yang tidak teratur. Salah satu siklus haid yang tidak teratur adalah yang dialami ibu sekarang yaitu oligomenore, dimana oligomenore adalah siklus menstruasi yang memanjang atau lebih dari 35 hari yang dialami oleh wanita



usia subur yang biasanya terjadi karena adanya gangguan keseimbangan hormonal pada aksis hipotalamus-hipofisis-ovarium.

Adapun gejala umum dari masa perimenopause yaitu siklus haid menjadi tidak teratur, kondisi ini terjadi karena pengeluaran sel telur tidak di prediksi. Menstruasi dapat lebih lama atau lebih pendek dari siklus normalnya. Adapun gejala lain dari perimenopause yaitu *hot flushes* (perasaan panas pada wajah dan tubuh), gangguan tidur, sering merasa pusing, sakit kepala, nyeri saraf, mudah marah, mudah tersinggung serta merasa cemas, semua gejala ini adalah fenomena klimakterium.

Menganjurkan ibu untuk lebih banyak mendekatkan diri kepada Allah SWT dengan memperbanyak doa dan dzikir serta selalu meminta agar penyakitnya segera sembuh dan lebih merasa tenang. Dzikir dapat menjernihkan pikiran, menetralkan pikiran dan meningkatkan kepribadian, dzikir dengan penuh penghayatan akan membawa individu berada dalam keadaan yang tenang dan nyaman serta fisiologis tubuh berada dalam keseimbangan yang akan memperlancar aliran darah dan gerak sel tubuh relatif stabil, sehingga respon keseimbangan menjadikan kerja system tubuh berjalan normal dan menyehatkan badan.

Menganjurkan ibu untuk mengonsumsi pil kb kombinasi 1x1 untuk menstabilkan hormon agar siklus menstruasinya teratur dan untuk mengantisipasi terjadinya kehamilan seta ibu tidak perlu merasa cemas setiap kali berhubungan dan memberitahu ibu bahwa akan dilakukan kunjungan rumah untuk memantau keadaan ibu.



- b. Kunjungan rumah pertama satu minggu setelah kunjungan di puskesmas, pada tanggal 07 september 2021 pukul 15.00 wita

Saat melakukan anamnesa Ny "S" mengatakan belum haid sampai saat ini, susah tidur dan merasakan panas di malam hari sejak 1 minggu terakhir. Tanda-tanda vital dalam batas normal yaitu Tekanan darah 100/70 mmhg, Nadi 80 x/i, Suhu 36,5°C, Pernapasan 22x/i, keadaan umum baik kesadaran composmentis. Menjelaskan kepada ibu tentang mengapa ia sering merasakan panas yaitu karena di usianya yang sekarang terjadi penurunan kadar hormon estrogen yang menyebabkan munculnya reaksi vasomotorik berupa gejalak panas, banyak mengeluarkan keringat, merasa pusing atau nyeri pada bagian kepala, jantung berdebar-debar lebih kencang, dan sering mengalami insomnia.

Menganjurkan ibu menggunakan pakaian tipis saat tidur, Memberitahu ibu tentang menopause agar ibu tidak merasa cemas jika mengalami tanda-tanda menopause yaitu suatu keadaan wanita yang tidak mendapat haid lagi disertai adanya tanda tanda menopause sampai menuju senium seperti daya ingat menurun, mudah tersinggung, osteoporosis, insomnia serta gejala-gejala lainnya. Menganjurkan ibu untuk melakukan olahraga ringan setiap hari seperti jalan-jalan pagi dan memanfaatkan sinar matahari untuk mencegah osteoporosis dan melakukan senam aerobik ringan atau yoga untuk mengurangi keluhan di masa perimenopause serta mencegah keluhan di menopause kelak.

Menganjurkan ibu untuk mengonsumsi makanan yang banyak mengandung vitamin A, C dan B untuk antioksidan, vitamin D untuk penyerapan kalsium dan vitamin B kompleks dari bahan makanan nabati sayur-sayuran, kacang-kacangan dan buah-buahan seperti wortel, bayam, tomat, kentang, daun singkong, jeruk, jambu, dan pisang yang banyak dijumpai yang bertujuan untuk mengurangi keluhan-keluhan yang terjadi di masa perimenopause. Menganjurkan ibu untuk menjaga kebersihan dirinya dengan mandi minimal 2 kali sehari dan menjaga kebersihan daerah kewanitaan dengan mengganti pakaian dalam setiap kali basah atau lembab.

Menganjurkan ibu untuk tetap rutin mengonsumsi pil kombinasi yang diberikan untuk menstabilkan hormon agar siklus mensruasinya tertur. Menganjurkan ibu untuk datang ke puskesmas jika pil yang diberikan telah habis dan masih ingin melanjutkan mengonsumsi pil kb kombinasi tersebut serta menganjurkan Kepada ibu untuk kontrol ulang jika ada keluhan.

c. Kunjungan rumah ke 2 pada tanggal 14 september 2021

Ny "S" mengatakan telah haid 2 hari yang lalu, darah haidnya berwarna merah encer seperti biasanya, ibu mengatakan tidak ada keluhan lain. Tanda-tanda vital dalam batas normal yaitu Tekanan darah 100/70 mmHg, Nadi 80 x/i, Suhu 36,6°C, Pernafasan 22 x/I, keadaan umum baik dan kesadaran composmentis. Memberikan *health education* kepada ibu tentang *personal hygiene*, menganjurkan untuk tetap melakukan olahraga ringan dan mengonsumsi makanan yang bergizi.

d. Kunjungan rumah ke 3 pada tanggal 16 oktober 2021

Ny "S" mengatakan telah haid 1 hari yang lalu, darah menstruasinya berwarna merah encer berbau khas seperti biasanya dan mengganti pembalut 2-3 kali sehari, ibu mengatakan tidak telat haid dan tidak merasa cemas lagi. Tanda-tanda vital dalam batas normal yaitu Tekanan darah 100/70 mmHg, Nadi 80 x/i, Suhu 36,6°C, Pernafasan 22 x/I, keadaan umum baik dan kesadaran composmentis.

Memberikan *health education* tentang *personal hygiene*, menganjurkan ibu untuk tetap rutin berolahraga ringan, makan makanan yang bergizi, dan istirahat yang cukup. Memberitahu ibu untuk tidak merasa cemas jika suatu saat haidnya kembali tidak normal ataupun tidak haid lagi karena ini merupakan perubahan normal yang terjadi di usia ibu sekarang, Menganjurkan ibu untuk tetap memperbanyak mendekatkan diri kepada allah dengan berdzikir, beribadah, dan berdoa kepada Allah SWT serta menyerahkan segala sesuatunya kepadanya.

Perencanaan tindakan pada perimenopause dengan oligomenore pada Ny "S" terstruktur dengan baik sesuai perencanaan yang terdapat didalam teori tinjauan pustaka. Pada studi kasus perimenopause dengan oligomenore pada Ny "S", semua tindakan yang telah direncanakan sudah terlaksana dengan baik tanpa hambatan karena adanya kerjasama dan penerimaan yang baik antara klien dan peneliti.

## **6. Langkah VI: implementasi asuhan**

Implementasi dapat dilaksanakan seluruhnya oleh bidan ataupun dilaksanakan klien serta kerja sama dengan tim petugas kesehatan lainnya sesuai dengan tindakan yang telah direncanakan. Pada saat melakukan pendekatan pada klien dan keluarga dengan maksud dan tujuan untuk memberikan edukasi mengenai perimenopause dengan oligomenore

Dalam tinjauan pustaka dikatakan bahwa semua tindakan yang telah direncanakan dilaksanakan dengan memperhatikan efisiensi dan keamanan tindakan yang diberikan pada klien sesuai dengan kondisi klien atau kebutuhan klien.

Pada studi kasus perimenopause dengan oligomenore pada Ny "S" terstruktur dengan baik sesuai perencanaan yang terdapat didalam teori tinjauan pustaka. Pada studi kasus perimenopause dengan oligomenore pada Ny "S", semua tindakan yang telah direncanakan sudah terlaksana dengan baik tanpa hambatan karena adanya kerjasama dan penerimaan yang baik antara klien dan peneliti. Maka tidak ditemukan adanya kesenjangan antara teori dan kasus.


## **7. Langkah VII: Evaluasi**

Evaluasi merupakan akhir dari proses manajemen asuhan kebidanan sehingga merupakan penilaian terhadap tingkat keberhasilan asuhan yang diberikan kepada klien dengan berpedoman masalah dan tujuan yang telah ditetapkan sebelumnya.

Pada saat sebelum asuhan, klien setuju dengan tindakan yang akan dilakukan, riwayat kesehatan, keadaan umum dan fisik serta TTV dalam batas

normal. Dari hasil evaluasi perimenopause dengan oligomenore pada Ny “S” yang merasa cemas dengan keadaannya telah teratasi

Berdasarkan teori dan study kasus pada Ny “S” jika dibandingkan maka tidak ditemukan kesenjangan.



## **BAB V**

### **PENUTUP**

Setelah mempelajari teori dan tinjauan pustaka serta hasil pengkajian manajemen asuhan kebidanan perimenopause dengan oligomenore pada Ny “S” di Puskesmas Pattallassang Kabupaten Takalar tahun 2021, penulis bias menarik kesimpulan dan saran sebagai berikut:

#### **A. Kesimpulan**

Berdasarkan asuhan kebidanan yang telah dilakukan dan pembahsan asuhan kebidanan perimenopause dengan oligomenore pada Ny “S” di Puskesmas Pattallassang Kabupaten Takalar yang menggunakan 7 langkah varney mulai dari pengumpulan data sampai dengan evaluasi, maka penulis dapat mengambil kesimpulan

1. Pada kasus perimenopause dengan oligomenore pada Ny “S” di Puskesmas Pattallassang Kabupaten Takalar didapatkan ibu terlambat menstruasi sekitar 17 hari dari ibu merasa cemas karena takut mengalami kehamilan di usianya yang sekarang.
2. Didapatkan diagnosa kebidanan ibu perimenopause dengan oligomenore pada Ny “S” dan merasa cemas dengan keadaannya. Wanita yang mengalami oligomenore diusia perimenopause merupakan suatu hal yang normal terjadi karena adanya penurunan hormon estrogen. Dengan



memberikan penjelasan terkait perimenopause dan oligomenore dapat mengurangi kecemasan ibu.

3. Diagnosa potensial pada kasus Ny “S” tidak terjadi karena telah diberikan asuhan kebidanan dengan memberikan penjelasan terkait perimenopause dengan oligomenore.
4. Pada kasus Ny “S” tidak dilakukan tindakan kolaborasi karena tidak ada indikasi dan data yang menunjang untuk dilakukan tindakan tersebut.
5. Pada kasus ini perencanaan yang diberikan sesuai dengan keadaan Ny “S” yang meliputi penjelasan tentang perimenopause dan oligomenore, anjuran mengonsumsi pil kombinasi untuk menstabilkan hormon, *Health Education* tentang nutrisi, *personal hygiene*, aktivitas fisik serta dukungan psikologis dan spiritual kepada ibu agar tetap senantiasa berdzikir dan berdoa kepada Allah SWT.
6. Telah melaksanakan tindakan asuhan kebidanan sesuai dengan kondisi Ny “S” yang meliputi penjelasan tentang perimenopause dan oligomenore, anjuran mengonsumsi pil kombinasi untuk menstabilkan hormon, *Health Education* tentang nutrisi, *personal hygiene*, aktivitas fisik serta dukungan psikologis dan spiritual kepada ibu agar tetap senantiasa berdzikir dan berdoa kepada Allah SWT
7. Evaluasi yang dilakukan selama 8 minggu untuk mengetahui perkembangan pasien dengan hasil keadaan umum ibu baik, tidak merasa cemas lagi karena takut mengalami kehamilan, dan siklus haidnya tidak

memanjang lagi. Telah dilaksanakan pendokumentasian terhadap semua temuan dan tindakan yang diberikan pada Ny “S” dengan oligomenore.

## **B. Saran**

Berdasarkan tinjauan kasus yang telah dilakukan dan pembahasan yang telah memberikan sedikit masukan atau saran dan berharap bidan memberi banyak manfaat.

### **1. Untuk bidan**

- a. Sebagai bidan dalam melakukan tindakan harus membina hubungan yang sangat baik antara pasien dengan keluarga sehingga tercapai tujuan yang diinginkan
- b. Dalam menjalankan tugas sebagai tenaga kesehatan yaitu memberikan tindakan asuhan yang harus diketahui rasional setiap tindakan yang diberikan pada pasien untuk melakukan pengawasan yang akurat dengan standar pelayanan kebidanan yang berlaku pada ibu perimenopause.

### **2. Untuk Puskesmas**

Meningkatkan mutu pelayanan dalam memberikan asuhan kebidanan pada ibu perimenopause secara optimal dan tidak menyepelekan keadaan ibu perimenopase dengan menstruasi tidak teratur.

### **3. Untuk institusi**

Untuk mendapatkan hasil yang diinginkan perlu ada penerapan manajemen kebidanan dalam pemecahan masalah serta mengingat proses tersebut sangat bermanfaat untuk meningkatkan mutu dan

kualitas pembelajaran bagi mahasiswa lebih banyak mengetahui antisipasi terjadinya komplikasi pada perimenopase.

4. Untuk pasien

Pasien diharapkan lebih meningkatkan pengetahuan tentang tanda – tanda terjadi ibu perimenopouse khususnya oligomenore serta rajin mengikuti penyuluhan/konseling terjadi perimenopause dan meningkatkan asuhan gizi untuk menjelang kesiapan terjadi menopause



## DAFTAR PUSTAKA

- Alfi, nur fitriani. “Asuhan kebidanan gangguan reproduksi dengan oligomenorhea” Karya Tulis Ilmiah (2016). <http://digilip.ukh.ac.id/download.php?id=1902>
- Ambarwati, novi. “Hubungan tingkat stres dengan siklus menstruasi pada wanita perimenopause di wilayah kerja UPTD puskesmas kusumadadi kecamatan bekri kabupaten lampung tengah” Malahayati nursing jurnal volume 3 no 2 (2021)
- Amrina, Mujahidah Rosyada dkk. “Faktor-faktor yang berhubungan dengan usia menopause” Jurnal kesehatan masyarakat volume 4, Nomor 1 (2016)
- Asrinah, shinta S (2012) *Asuhan Kebidanan Masa Kehamilan*. Yogyakarta: Graha Ilmu
- Ayu, desta (2018) *Kesehatan Reproduksi Remaja dan Wanita*. Yogyakarta: PT. Pustaka Baru
- Badan Pusat Statistik Kabupaten Takalar: *Kabupaten Takalar dalam angka 2020*
- Corie, kurnia tonda. “analisis penyebab polimenore dikalangan remaja” Jurnal kesehatan volume 3 no 2 (2019)
- Dinas Kesehatan Profinsi Sulawesi Selatan: *Profil Kesehatan Sulsel, 2019*
- Dwi, Olivia. “Efektivitas Pelatihan Dzikir dalam Meningkatkan Ketenangan Jiwa pada Lansia” jurnal ilmiah psikologi Volume 4 no 1 (2017)
- Ermiami dan Mira. “Adaptasi gejala perimenopause dan pemenuhan kebutuhan seksual wanita usia 50-60 tahun”. Jurnal ilmiah-ilmu kesehatan, vol 16 (2018).
- Handoyo, dkk. “Faktor-faktor yang mempengaruhi sindrom premenopause di desa sonon, kecamatan kemangkong, kabupaten purbalingga” Jurnal keperawatan soedirman Volume 3 No. 1 (2008)
- Hanum, fauzia. “Penurunan keluhan atrofi urogenital pasca senam ekonomis pada wanita perimenopause”. Rakernas Aipkema (2016).
- Hawari, Dadang (2011). *Manajemen Stres Cemas dan depresi*. Jakarta: FKUI
- Indah Juliana “Hubungan disminorhea dengan gangguan siklus haid pada remaja”. Jurnal keperawatan vol 7 no 1 (2019)
- Kementrian Agama Ri, *Al-Qur'an Terjemahan Dan Tajwid*. Bandung: Jawa Barat, 2019

Kementrian Kesehatan RI: *Profil Kesehatan Indonesia*, 2019

Megasari, Miratu dkk. (2015). *Panduan Asuhan Kebidanan I*. Ed 1. Yogyakarta: Deepublish

Mulyaningsih, sundari (2018) *Klimakterium: Masalah dan penanganannya dalam perspektif kebidanan*. Yogyakarta: PT. Pustaka Baru

Munawaroh, hidayatul dan Supriyadi. “*Tingkat stres dan aktifitas fisik berhubungan dengan siklus menstruasi*” *Jurnal keperawatan* Volume 12 No. 4 (2020)

Olivia dkk. “*Efektivitas Pelatihan Dzikir Dalam Meningkatkan Ketenangan Jiwa Pada Lansia Penderita Hipertensi*” *Jurnal Ilmiah Psikologi* Volume 4, Nomor 1 (2017)

Prawihardjo (2017) *Ilmu Kebidanan Jakarta*: Bina Pustaka Sarwono Prawirahardjo.

Rumatul jannah. “*Hubungan perubahan fisik dengan kecemasan pada perempuan premenopause*”. Karya tulis ilmiah (2018).

Rofi'ah, siti dkk. “*Konseling dalam upaya menurunkan kecemasan pada wanita perimenopause*”. *Jurnal jendela inovasi daerah* volume 2 No 1

Rossa (2015) *(Un)Complicated Perimenopause*. Jakarta: Elex Media Komputindo

Saminem (2009) *Seri Asuhan Kehamilan Normal*. Jakarta:EGC

Walyani, dkk. (2016) *Asuhan Kebidanan Persalinan dan Bayi Baru Lahir*, Yogyakarta: PUSTAKA BARU PRESS

Zaitun, Dkk “*Penerapan dalam menghadapi menopause pada ibu usia 40-45 tahun di kemukiman unoe kecamatan glumpang baro kabupaten pidie*” *jurnal pengabdian masyarakat (kesehatan)* Vol.2 No. 1 april 2020

Zolekhah, dewi dan Nur Rahmawati. “*Tingkat keluhan berdasarkan menopause rating scale in menopause women*” *Jurnal kebidanan*, Vol V, No. 1





**KEMENTERIAN AGAMA REPUBLIK INDONESIA  
UNIVERSITAS ISLAM NEGERI ALAUDDIN MAKASSAR  
FAKULTAS KEDOKTERAN DAN ILMU KESEHATAN**

Kampus I: Jalan Sultan Alauddin No. 63 Makassar  
Kampus II: Jalan H.M. Yasin Limpo No. 36, Romang Polong-Gowa (0411)841879 Fax 0411-8221400 Gowa  
Website: [fkik.uin-alauddin.ac.id](http://fkik.uin-alauddin.ac.id)

Nomor : B-2736 / Un.06-FKIK/PP.00.9/08/ 2021 Gowa, 10 Agustus 2021  
Sifat : Penting  
Lampiran : -  
Perihal : Permohonan Izin Penelitian

Kepada Yth :  
Kepala Dinas Penanaman Modal dan PTSP Prov. Sul-Sel  
Cq. Bidang Penyelenggaraan Pelayanan Perizinan  
Di  
Tempat

*Assalamu 'Alaikum Wr. Wb.*

Dengan hormat, disampaikan bahwa mahasiswa UIN Alauddin Makassar Yang tersebut dibawah ini :

Nama : Reza Selviana Nur  
N I M : 70400118068  
Fakultas/Jurusan : Kedokteran dan Ilmu Kesehatan/Kebidanan  
Semester : VI (Enam)  
Alamat : Villa Mandiri Blok C No. 22

Bermaksud melakukan penelitian dalam rangka penyusunan karya tulis ilmiah sebagai salah satu Syarat Untuk Memperoleh gelar sarjana. Adapun judul Karya Tulis Ilmiah :

**"Manajemen Asuhan Kebidanan Pada Ibu Perimenopause di Puskesmas Pattallassang Kabupaten Takalar."**

Dengan Dosen Pembimbing : 1. Anieq Mumli'ah Al Kautzar, S.ST., M.Keb.  
2. Andi Dian Diarfah, M.Psi, Psikolog.

Untuk maksud tersebut kami memohon kepada Bapak kiranya berkenan memberi izin untuk melakukan penelitian di Puskesmas Pattallassang kabupaten Takalar terhitung mulai tanggal 23 Agustus s/d 22 Oktober 2021 .

Demikian permohonan kami, atas perhatian dan bantuan Bapak diucapkan terimakasih.

Wassalam  
Dehan, Mh  
  
Syatirah

Tembusan :  
-Rektor UIN Alauddin Makassar





PEMERINTAH PROVINSI SULAWESI SELATAN  
DINAS PENANAMAN MODAL DAN PELAYANAN TERPADU SATU PINTU  
BIDANG PENYELENGGARAAN PELAYANAN PERIZINAN

Nomor : 19497/S.01/PTSP/2021  
Lampiran :  
Perihal : Izin Penelitian

Kepada Yth.  
Bupati Takalar

di-  
**Tempat**

Berdasarkan surat Dekan Fak. Kedokteran dan Ilmu Kesehatan UIN Alauddin Makassar Nomor : B-2736/FKIK/PP.00.9/08/2021 tanggal 10 Agustus 2021 perihal tersebut diatas, mahasiswa/peneliti dibawah ini:

Nama : REZA SELVIANA NUR  
Nomor Pokok : 70400118068  
Program Studi : Kebidanan  
Pekerjaan/Lembaga : Mahasiswa(D3)  
Alamat : Jl. H. M. Yasin Limpo No. 36, Samata Gowa

Bermaksud untuk melakukan penelitian di daerah/kantor saudara dalam rangka penyusunan Karya Tulis Ilmiah, dengan judul :

" MANAJEMEN ASUHAN KEBIDANAN PADA IBU PERIMENOPAUSE DI PUSKESMAS PATTALLASSANG

KABUPATEN TAKALAR"  
PELAYANAN TERPADU SATU PINTU

Yang akan dilaksanakan dari: Tgl. 23 Agustus s/d 22 Oktober 2021

Sehubungan dengan hal tersebut diatas, pada prinsipnya kami *menyetujui* kegiatan dimaksud dengan ketentuan yang tertera di belakang surat izin penelitian.

Dokumen ini ditandatangani secara elektronik dan Surat ini dapat dibuktikan keasliannya dengan menggunakan *barcode*.

Demikian surat izin penelitian ini diberikan agar dipergunakan sebagaimana mestinya.

Diterbitkan di Makassar  
Pada tanggal : 12 Agustus 2021

A.n. GUBERNUR SULAWESI SELATAN  
KEPALA DINAS PENANAMAN MODAL DAN PELAYANAN TERPADU  
SATU PINTU PROVINSI SULAWESI SELATAN  
Selaku Administrator Pelayanan Perizinan Terpadu

Dr. JAYADI NAS, S.Sos., M.Si  
Pangkat : Pembina Tk. I  
Nip : 19710501 199803 1 004

Tembusan Yth  
1. Dekan Fak. Kedokteran dan Ilmu Kesehatan UIN Alauddin Makassar di Makassar,  
2. Peringat.

SIMAP PTSP 12-08-2021



Jl. Bougenville No.5 Telp. (0411) 441077 Fax. (0411) 448936  
Website : <http://simap.sulselprov.go.id> Email : [ptsp@sulselprov.go.id](mailto:ptsp@sulselprov.go.id)  
Makassar 90231



M A K A S S A R



PEMERINTAH DAERAH KABUPATEN TAKALAR  
UPT. PUSKESMAS PATTALLASSANG  
Jl. Jendral Sudirman No 47 Kab Takalar  
Email : pkmpattallassang@gmail.com



**SURAT KETERANGAN**

No. 100 /UPT-PP/TU/XI/2021

Berdasarkan surat dari Kepala Dinas Penanaman Modal Pelayanan Terpadu Satu Pintu Tenaga Kerja dan Transmigrasi Kabupaten Takalar Nomor. 307/IP-DPMPSTPKTRANS/VIII/2021 tanggal 25 Agustus 2021 perihal penelitian, pejabat yang bertanda tangan dibawah ini:

Nama : Hj. Suriana, S.Kep.Ns  
NIP : 196702281988032012  
Pangkat/Golongan : Pembina / IV A  
Jabatan : Kepala UPT. Puskesmas Pattallassang


Menerangkan bahwa :

Nama : Reza selviana nur  
Nim/Jurusan : 70400118068 / DIII Kebidanan  
Institusi : Universitas Islam Negeri (UIN) Alauddin Makassar

Benar telah melakukan *penelitian* di Puskesmas Pattallassang Kabupaten Takalar, pada tanggal 23 Agustus s/d 23 Oktober 2021 dalam rangka Penyusunan *Karya Tulis Ilmiah* dengan judul "*Manajemen Asuhan Kebidanan Perimenopause Pada Ny "S" Dengan Oligomenore di Puskesmas Pattallassang Kabupaten Takalar Tahun 2021*".

Demikian Surat Keterangan ini dibuat dengan sebenarnya untuk dipergunakan sebagaimana mestinya.

Takalar, 06 November 2021

UPT Puskesmas Pattallassang  
Kata Usaha  
  
Hj. SURİYATI, SKM, S.Kep.Ns  
6804041990022002



KOMITE ETIK PENELITIAN KESEHATAN  
HEALTH RESEARCH ETHICS COMMITTEE  
UNIVERSITAS ISLAM NEGERI ALAUDDIN MAKASSAR  
UNIVERSITAS ISLAM NEGERI ALAUDDIN MAKASSAR

KETERANGAN LAYAK ETIK  
DESCRIPTION OF ETHICAL EXEMPTION  
"ETHICAL EXEMPTION"

No.D.024/KEPK/FKIK/VIII/2021

Protokol penelitian yang diusulkan oleh :  
*The research protocol proposed by*

Peneliti utama : REZA SELVIANA NUR  
*Principal In Investigator*

Nama Institusi : Universitas Islam Negeri Alauddin Makassar  
*Name of the Institution*

Dengan judul:  
*Title*

**"MANAJEMEN ASUHAN KEBIDANAN PADA IBU PERIMENOPAUSE DENGAN  
OLIGOMENORE DI PUSKESMAS PATTALLASSANG KABUPATEN TAKALAR TAHUN  
2021"**

**"MIDWIFERY CARE MANAGEMENT FOR PERIMENOPAUSAL MOTHERS WITH  
OLIGOMENORRHEA AT PATTALLASSANG PUBLIC HEALT CENTER, TAKALAR DISTRICT IN  
2021"**

Dinyatakan layak etik sesuai 7 (tujuh) Standar WHO 2011, yaitu 1) Nilai Sosial, 2) Nilai Ilmiah, 3) Pemerataan Beban dan Manfaat, 4) Risiko, 5) Bujukan/Eksploitasi, 6) Kerahasiaan dan Privacy, dan 7) Persetujuan Setelah Penjelasan, yang merujuk pada Pedoman CIOMS 2016. Hal ini seperti yang ditunjukkan oleh terpenuhinya indikator setiap standar.

*Declared to be ethically appropriate in accordance to 7 (seven) WHO 2011 Standards. 1) Social Values, 2)Scientific Values, 3)Equitable Assessment and Benefits, 4) Risks, 5) Persuasion/Exploitation, 6) Confidentiality and Privacy, and 7) Informed Conccent, referring to the 2016 CIOMS Guidelines. This is as indicated by the fulfilment of the indicators of each standard.*

Pernyataan Laik Etik ini berlaku selama kurun waktu tanggal 9 Agustus 2021 sampai dengan tanggal 9 Agustus 2022

*This declaration of ethics applies during the period August 9, 2021 until August 9,2022*

Agustus 9, 2021  
Ketua Komite Etik Penelitian Kesehatan  
Dr. Dr. Syairah, Sp.A., M.Kes

## DAFTAR RIWAYAT HIDUP



### A. Identitas Peneliti

Nama : Reza Selviana Nur  
Nim : 70400118068  
Tempat, Tanggal Lahir : Bontorappo, 15 November 1999  
Suku : Makassar  
Agama : Islam  
Alamat : Desa Bontorappo, Kab. Jeneponto  
Alamat Domisili : Samata

### B. Identitas Orang Tua

Ayah : H. Abd. Kadir Nalling  
Ibu : Nur Hayati

### C. Riwayat Pendidikan

TK Khadijah Bontorappo : 2003-2005  
SDN No 8 Bontorappo : 2005-2011  
SMP Negeri 1 Tarowang : 2011-2014  
SMA Negeri 4 Bantaeng : 2014-2017  
UIN Alauddin Makassar : 2018-2021

UNIVERSITAS ISLAM NEGERI  
ALAUDDIN  
MAKASSAR