

**MANAJEMEN ASUHAN KEBIDANAN PERIMENOPUSE PADA NY “M”
DENGAN KECEMASAN DI DESA BONTOBULAENG KECAMATAN
BONTOTIRO KABUPATEN BULUKUMBA TANGGAL
24 NOVEMBER – 15 DESEMBER 2020**



KARYA TULIS ILMIAH

**Diajukan Sebagai Salah Satu Persyaratan Untuk Meraih Gelar
Ahli Madya Diploma Kebidanan Jurusan Kebidanan
Fakultas Kedokteran dan Ilmu Kesehatan
UIN Alauddin Makassar**

Oleh :

SRI HANDAYANI ASNUR

NIM: 70400117047

**FAKULTAS KEDOKTERAN DAN ILMU KESEHATAN
UNIVERSITAS ISLAM NEGERI ALAUDDIN MAKASSAR**

2020

HALAMAN PERNYATAAN KEASLIAN KTI

Mahasiswa yang bertandatangan dibawah ini:

Nama : Sri Handayani Asnur

Nim : 70400117047

TTL : Bantaeng/ 11 Oktober 1999

Jurusan/Prodi : Kebidanan

Fakultas/Program : kedokteran dan Ilmu kesehatan

Alamat : Desa Bontobulaeng Kec. Bontotiro Kab. Bulukumba

Judul : Manajemen Asuhan Kebidanan Perimenopouse Pada Ny
“M” dengan Kecemasan Di Desa Bontobulaeng
Kecamatan Bontotiro Kabupaten Bulukumba Tanggal 24
November-15 Desember

Menyatakan dengan sesungguhnya dan penuh kesadaran, bahwa Karya Tulis Ilmiah (KTI) ini benar adalah hasil karya penyusunan sendiri. Jika kemudain hari terbukti merupakan duplikat, tiruan, plagiat atau dibuat oleh orang lain, sebagian atau seluruhnya, maka Karya Tulis Ilmiah (KTI) dan gelar yang diperoleh karenanya batal demi hukum.

Samata, 02 Maret 2021

Penulis

Sri Handayani Asnur
NIM : 70400117047

HALAMAN PERSETUJUAN KARYA TULIS ILMIAH

Nama : Sri Handayani Asnur

Nim : 70400117047

Judul : "Manajemen Asuhan Kebidanan Perimenopouse Pada Ny "M" Dengan Kecemasan di Desa Bontobalaeng Kecamatan Bontotiro Kabupaten Bulukumba Tanggal 24 November - 15 Desember 2020"

Karya Tulis Ilmiah ini Telah disetujui untuk diujikan dalam seminar Hasil Karya Tulis Ilmiah Jurusan Kebidanan Fakultas Kedokteran dan Ilmu Kesehatan Universitas Islam Negeri Alauddin Makassar

Santata, 02 Maret 2021

Pembimbing I



Anieq Mumthi'ah Al-Kautzar, S.ST., M.Keb
NIP : 19890116 201903 2 009

Pembimbing II



Dr. dr. Syatitah, Sp.A., M.Kes
NIP : 19800701 200604 2 002

ALAUDDIN
MAKASSAR

PENGESAHAN KARYA TULIS ILMIAH

Karya Tulis Ilmiah ini berjudul "Manajemen Asuhan Kebidanan Perimenopouse Pada Ny" M" Dengan Kecemasan Di Desa Bontobalaeng Kecamatan Bontotiro Kabupaten Bulukumba Tanggal 24 November - 15 Desember 2020". Yang disusun oleh SRI HANDAYANI ASNUR Nim: 70400117047, Mahasiswa Jurusan Kebidanan Fakultas Kedokteran dan Ilmu Kesehatan UIN Alauddin Makassar, telah diuji dan dipertahankan dalam uji Karya Tulis Ilmiah yang diselenggarakan pada hari Rabu, 10 Februari 2021 dinyatakan telah dapat diterima sebagai salah satu syarat untuk memperoleh gelar Ahli Mahdya Kebidanan Jurusan Kebidanan (dengan beberapa perbaikan).

Samata, 02 Maret 2021
18 Rajab 1442 H

DEWAN PENGUJI

Ketua : Dr. dr. Syatirah, Sp.A., M.Kes
Sekretaris : Firdayanti, S.ST., M.Keb
Pembimbing I : Anieq Mumthi'ah Al-Kautzar, S.ST., M.Keb
Pembimbing II : Dr. dr. Syatirah, Sp.A., M.Kes
Penguji I : Zelta Yuni Andryani, S.ST., M.Keb
Penguji II : Dr. Nurkholis A. Gaffar, M.Hum

(.....)
(.....)
(.....)
(.....)
(.....)
(.....)

Diketahui oleh :
Dekan Fakultas Kedokteran & Ilmu Kesehatan
Universitas Islam Negeri Alauddin Makassar



Dr. dr. Syatirah, Sp.A., M.Kes
NIP: 19800701 200604 2 002

KATA PENGANTAR

بِسْمِ اللَّهِ الرَّحْمَنِ الرَّحِيمِ

Assalamu alaikum warahmatullahi wabarakatuh

Segala puji bagi Allah swt, Tuhan semesta alam yang senantiasa memberikan rahmat, hidayah dan karunia-Nya. Salam dan taslim semoga tercurahkan kepada baginda Rasulullah Muhammad saw. Nabi yang telah menggulung tikar-tikar kebatilan dan menggelarkan permadani keisalman bagi umat manusia di muka bumi terutama bagi penulis dalam menyusun proposal yang berjudul **“Manajemen Asuhan Kebidanan Perimenopause Pada Ny“M” Dengan Kecemasan Di Desa Bontobulaeng Kecamatan Bontotiro Kabupaten Bulukumba Tanggal 24 November – 15 Desember 2020”**. Proposal ini disusun dalam rangka memenuhi tugas akhir Pendidikan di Jurusan Kebidanan Fakultas Kedokteran dan Ilmu Kesehatan UIN Alauddin Makassar.

Dalam penyusunan proposal ini, penulis menyadari bahwa proposal ini masih sangat jauh dari kesempurnaan, baik dari penulisan maupun penyajian. Oleh karena itu masukan, kritikan, serta saran yang bersifat membangun sangat dibutuhkan guna memperbaiki kekurangan dan kesalahan yang ada.

Penyusunan karya tulis ilmiah ini tidak akan terwujud tanpa adanya bantuan dan dorongan dari beberapa pihak, pada kesempatan ini penulis menyampaikan ucapan terima kasih kepada yang terhormat:

1. Kepada kedua orang tua saya ibunda Nursinar,S.pd dan ayahanda Amiluddin T yang telah memberikan doa, perhatian, kasih sayang, dan bimbingan dan pelajaran hidup yang begitu besar. Begitupun kepada saudara-saudaraku dan pihak keluarga yang senantiasa memberikan dukungan dan membantu dalam menyelesaikan tugas akhir.
2. Pimpinan Universitas Islam Negeri Alauddin Makassar, Prof.Drs.Hamdan Juhannis M.A, Ph.D.
3. Pimpinan Fakultas Kedokteran dan Ilmu Kesehatan, Dr. dr. Syatirah,Sp.A., M.Kes beserta seluruh staf administrasi.
4. Ibu Firdayanti, S.SiT.,M.Keb selaku Ketua Jurusan Kebidanan Fakultas Ilmu Kesehatan Universitas Islam Negeri Alauddin Makassar.
5. Ibu Anieq Mumthi'ah Al-Kautzar, S.ST., M.keb selaku pembimbing I yang telah meluangkan waktu demi membimbing serta memberikan saran dan arahan kepada penulis dalam penyusunan proposal kasus laporan tugas akhir.
6. Ibu Dr. dr. Syatirah, Sp.A., M.Kes selaku pembimbing II yang telah meluangkan waktu demi membimbing serta memberikan arahan bagi penulis dalam menyelesaikan karya tulis ilmiah ini.
7. Ibu Zelna Yuni Andriyani, S.ST.,M.Keb selaku penguji I yang senantiasa memberikan masukan dan dukungan dalam penyusunan karya tulis ilmiah ini.
8. Ustadz Dr. Nurkholis A. Ghaffar,M.Hum selaku penguji agama yang senantiasa memberikan masukan dan dukungan dalam penyusunan karya tulis ilmiah ini.

9. Kepada seluruh dosen Jurusan Kebidanan yang telah memberikan ilmu pengetahuan, wawasan, bimbingan dan motivasi selama masa studi.
10. Kepada bapak Kepala Desa Bontobulaeng yang telah memberikan izin dalam pelaksanaan dan penyelesaian studi khusus yang dilakukan.
11. Kepada semua teman-teman kebidanan khususnya angkatan 2017 serta kepada semua pihak yang tidak dapat penulis sebutkan satu persatu semoga semua perjuangan kita dicatat sebagai amal baik di sisi Allah SWT.

Akhir kata penulis berharap semoga Karya Tulis Ilmiah ini dapat memberikan kontribusi dalam pengembangan ilmu pengetahuan khususnya bagian kesehatan.

Samata-Gowa,

Penulis

UNIVERSITAS IGTW
SRI HANDAYANI ASNUR
Nim: 70400117047
ALAUDDIN
M A K A S S A R

DAFTAR ISI

HALAMAN JUDUL	i
PERNYATAAN KEASLIAN KARYA TULIS ILMIAH	ii
HALAMAN PERSETUJUAN KARYA TULIS ILMIAH	iii
PENGESAHAN KARYA TULIS ILMIAH	iv
KATA PENGANTAR	v
DAFTAR ISI	viii
DAFTAR LAMPIRAN	vii
ABSTRAK	viii
BAB I PENDAHULUAN	
A. Latar Belakang	1
B. Ruang Lingkup.....	7
C. Tujuan Penulisan.....	8
D. Manfaat Penulisan.....	8
E. Metode Penelitian	9
F. Sistematika Penelitian	11
BAB II TINJUAN PUSTAKA	
A. Tinjauan Umum Tentang Menopause	14
1. Pengertian Menopause.....	14
2. Klasifikasi Menopause	15
3. Tahapan-Tahapan Menopause	16
4. Faktor-Faktor Yang Mempengaruhi Menopause	17
5. Perubahan Yang Terjadi Pada Menopause	28
6. Gejala-Gejala Menopause.....	19
7. Pencegahan Masalah Menopause	20

B. Tinjauan Tentang Perimenopause	22
1. Pengertian Perimenopause.....	22
2. Tanda dan Gejala Perimenopause.....	24
3. Penyebab Perimenopause	25
4. Penatalaksanaan Perimenopause.....	25
5. Peran Bidan Dalam Masa Perimenopause	30
6. Tujuan Asuhan Perimenopause.	31
C. Tinjauan Umum Tentang Kecemasan	31
1. Pengertian Kecemasan.....	31
2. Tanda dan Gejala Kecemasan	33
3. Tingkatan Kecemasan.....	34
4. Faktor Penyebab Kecemasan	36
5. Respon Kecemasan	38
6. Penatalaksanaan Kecemasan.....	39
7. Alat Ukur Kecemasan.....	40
D. Menopause Dalam Perspektif Islam	42
E. Kecemasan Dalam Perspektif Islam	45
F. Langkah Manajemen Asuhan Kebidanan	49
G. Pendokumentasian SOAP	52
BAB III STUDI KASUS	
A. Manajemen Asuhan Kebidanan 7 Langkah Varney	54
B. Pendokumentasian Hasil Asuhan Kebidanan Tanggal 24 November 2020.....	69
C. Pendokumentasian Hasil Asuhan Kebidanan Tanggal 15 Desember 2020.....	75
D. Pendokumentasian Hasil Asuhan Kebidanan Tanggal 15 Desember 2020.....	81

BAB IV PEMBAHASAN


A. Langkah I. Identifikasi Data Dasar.....	85
B. Langkah II. Identifikasi Diagnosa/Masalah Aktual	87
C. Langkah III. Identifikasi Diagnosa/ Masalah Potensial	89
D. Langkah IV. Tindakan Emergensi /Kolaborasi	90
E. Langkah V. Intervensi	91
F. Langkah VI. Implementasi.....	94
G. Langkah VII. Evaluasi.....	98

BAB V PENUTUP

A. Kesimpulan	101
B. Saran	103

DAFTAR PUSTAKA

LAMPIRAN



DAFTAR LAMPIRAN

- Lampiran 1 : Surat permohonan izin penelitian
- Lampiran 2 : Surat etik penelitian
- Lampiran 3 : Surat permohonan izin penelitian dari Dinas Penanaman Modal dan Pelayanan Terpadu Satu Pintu di Bulukumba
- Lampiran 4 : Surat izin persetujuan penelitian oleh Dinas Kesehatan Bulukumba
- Lampiran 5 : Surat persetujuan tindakan dari klien
- Lampiran 6 : Surat keterangan Selesai Meneliti dari kepala Desa Bontobulaeng
- Lampiran 7 : Dokumentasi Penelitian
- Lampiran 8 : Daftar Riwayat Hidup



ABSTRAK

JURUSAN KEBIDANAN
UIN ALAUDDIN MAKASSAR

KARYA TULIS ILMIAH, DESEMBER 20s20

Nama : Sri Handayani Asnur
NIM : 70400117047
Pembimbing I : Anieq Mumthi'ah Al Kautzar,S.SiT.,M.Keb
Pembimbing II : Dr. dr.Syatirah,Sp.A.,M.Kes
Judul :Manajemen Asuhan Kebidanan Perimenopouse Pada Ny”M” Dengan Kecemasan Di Desa Bontobulaeng Kecamatan Bontotiro Kabupaten Bulukumba 2020

Perimenopouse merupakan fase peralihan antara premenopouse dan pascamenopouse. Fase ini ditandai dengan siklus haid tidak teratur. Kecemasan merupakan emosi yang tidak menyenangkan yang ditandai dengan istilah-istilah yang seperti kekhawatiran dan rasa takut yang kita alami dalam tingkat yang berbeda.

World Heath Organitation jumlah wanita diseluruh dunia yang memasuki masa menopause diperkirakan 1,2milyar orang. Berdasarkan data statistik dari departemen kesehatan penduduk indonesia yang memasuki masa perimenopouse terdapat 31,9juta jiwa.Kecemasan wanita *perimenopause* secara teori menyatakan lebih kurang 70 % perempuan pada masa *peri* dan *pasca menopause* mengalami keluhan vasomotoris yaitu rasa panas yang tiba-tiba muncul, depresi, dan keluhan psikis dan somatis lainnya.

Metode yang digunakan adalah 7 langkah varney dan SOAP dengan caramengumpulkan data dan melakukan penatalaksanaan asuhan kebidanan pada perimenopouse dengan kecemasan yang dimana sering merasa cemas, mengalami haid yang tidak teratur, sering merasakan panas (*Hot Flushes*), dan sakit kepala.

Kesimpulan dari penelitian ini keadaan ibu sudah baik dan tidak merasakan cemas lagi karena telah dilakukan tindakan sesuai dengan penatalaksanaan yang diberikan. Telah dilakukan pendokumentasian dengan semua temuan dan tindakan yang telah dilakukan pada Ny “M” dengan hasil tidak ditemukan kesenjangan teori dan kasus yang didapatkan.

Kata Kunci : Perimenopouse, 7 Langkah Varney

ABSTRACT

MIDWIFERY DEPARTMENT
UIN ALAUDDIN MAKASSAR
SCIENTIFIC PAPER, DECEMBER 2020

Name : Sri HandayaniAsnur
Reg.Number :70400117047
SupervisorI : Anieq Mumthi'ah AlKautzar,S.SiT.,M.Keb
Supervisor II :Dr.dr.Syatirah,Sp.A.,M.Keb
Tittle : Midwifery Care Management on Mrs. "M" as Perimenopausal Patient with Anxiety in Bontobulaeng Village, Bontotiro Subdistrict, Bulukumba Regency2020


Perimenopause refers to the time during which women's body makes the natural transition to menopause, marking the end of the reproductive years. An irregular menstrual cycle has been one of the signs of perimenopause. Anxiety is a feeling of unease, such as worry or fear that can be mild or severe.

According to the World Health Organization, the number of women around the world currently experiencing menopause period is estimated at 1.2 billion people. In addition, based on the statistical data from the Indonesian Ministry of Health, the women population of Indonesia experiencing the perimenopause period is estimated at 31.9 million. In terms of anxiety, the theory of perimenopausal women's anxiety revealed that approximately 70% of women during the pre and postmenopausal periods experienced vasomotor complaints, namely sudden burning, depression, and other psychological and somatic complaints.

The methodological approach taken in this study was the 7-stages of Varney approach and SOAP documentation procedures. Data were collected based on the patient complaints. The problems such as the feeling of anxious, irregular menstruation cycle, hot flushes feeling, and headache have been identified. Therefore, the treatments were given to the patient according to health standards.

This research concludes that the patient has been in a good condition after the treatment where she did not feel more anxious. Therefore, the treatments given were considered to be good. In addition, the documentation has been carried out where no gap between the case and the existing theories was found.

Key Words: perimenopause, 7-stages of Varney



BAB I

PENDAHULUAN

A. Latar Belakang

Menua atau menjadi tua adalah salah satu proses yang merupakan bagian dari kehidupan seseorang dan sudah terjadi sejak konsepsi dalam kandungan berlangsung terus sepanjang kehidupan. Resiko dari perkembangan manusia sehingga menjadi tua, salah satunya adalah menjadi menopause pada wanita (*Mona Tsuraya et al., 2018*)

Menopause didefinisikan sebagai berhentinya siklus menstruasi secara permanen sebagai akibat hilangnya fungsi folikular ovarium atau penurunan hormone ovarium. Menopause selalu disertai dengan menurunnya kadar hormon estrogen yang berpengaruh terhadap berbagai gejala baik secara fisik maupun psikologis(*Arsy et al., 2018*).

Setiap tahun 25 juta wanita diseluruh dunia diperkirakan mengalami menopause. Diperkirakan pada Tahun 2030, jumlah wanita di seluruh dunia yang memasuki masa menopause di perkirakan mencapai 1,2 miliar orang (WHO, 2014). Berdasarkan data statistik dari Departemen Kesehatan pada tahun 2018 penduduk indonesia berjumlah 265,2 juta jiwa. Diantaranya adalah terdiri atas 133.1 juta jiwa penduduk laki-laki dan 131.8 juta jiwa penduduk perempuan. Terdapat 31.9 juta jiwa perempuan yang hidup dalam usia menopause(*Kemenkes RI, 2019*). Lalu menurut data dari Badan Pusat Statistik di Sulawesi Selatan didapatkan

jumlah penduduk wanita sebanyak 966.987 ribu jiwa yang memasuki jumlah menopause (Wilayah et al., 2016).

Menopause merupakan salah satu fase dari kehidupan normal seorang wanita. Pada masa menopause kapasitas reproduksi wanita berhenti. Ovarium tidak lagi berfungsi, sejumlah perubahan fisiologis terjadi yang disebabkan juga oleh proses penuaan. Dikatakan seorang wanita mengalami menopause jika wanita tidak lagi menstruasi selama satu tahun dan umumnya terjadi pada usia 50-an tahun. Lebih kurang 70% wanita peri dan pascamenopause mengalami keluhan vasomotorik, depresi, keluhan psikis, dan somatik lainnya. (Noorma et al., 2017)

Perimenopause yang dialami saat sebelum menstruasi terakhir hingga melampaui satu tahun setelah menstruasi berhenti secara permanen akibat penurunan fungsi estrogen dan lazim terjadi pada wanita usia 50 dan 55 tahun pada kebanyakan wanita. Akibatnya terjadi perubahan metabolisme tubuh yang ditandai dengan menurunnya pengeluaran hormon lainnya hingga menurunnya fungsi tubuh dan menimbulkan gejala fisik dan psikis (Maternitas et al., 2018). Seorang wanita akan mengalami ketidakstabilan emosi seiring dengan kekhawatiran perubahan pada tubuh akibat berakhirnya masa haid. Seperti hormon tubuh yang dapat berubah maka suasana hati juga dapat berubah. Hal ini menunjukkan bahwa wanita sangat sensitif terhadap pengaruh emosional dan fluktuasi hormon. Pada suatu penelitian di Jakarta ditemukan hubungan antara penurunan kadar estrogen dengan perubahan *mood* yang terjadi pada masa perimenopause.

Gangguan kecemasan mengacu pada sekelompok gangguan mental yang ditandai oleh perasaan cemas dan ketakutan, termasuk gangguan kecemasan umum (GAD), gangguan panik, fobia, gangguan kecemasan sosial, obsesif-kompulsif (OCD) dan gangguan stres pasca-trauma (PTSD). Seperti halnya depresi, gejala dapat berkisar dari ringan hingga berat. (Sandmire et al., 1976). Terdapat dua faktor yang mempengaruhi kecemasan wanita menopause yaitu faktor internal dan faktor eksternal. Faktor internal meliputi: pengetahuan dan sikap terhadap perubahan yang terjadi pada masa menopause, faktor eksternal meliputi: dukungan sosial suami, karakteristik sosial budaya, dan gaya hidup. (Siti Rofi'ah, 2019)

Kecemasan wanita *perimenopause* secara teori menyatakan lebih kurang 70 % perempuan pada masa *peri* dan *pasca menopause* mengalami keluhan vasomotoris yaitu rasa panas yang tiba-tiba muncul, depresi, dan keluhan psikis dan somatis lainnya. Kecemasan dialami oleh banyak orang hampir diseluruh dunia sekitar 2,9% di Afrika, 3,6% wilayah timur, 2,9% di Eropa, 6,2% di Amerika, 2,8% di Asia, 3,1 % di Pasifik. (Sandmire et al., 1976).

Hal ini ditunjukkan oleh sebagian besar wanita *perimenopause* mengalami tanda gejala perubahan pada suasana hati seperti cemas, takut akan pikiran sendiri dan mudah tersinggung serta tanda gejala fisik lain seperti meningkatnya berat badan, cepat lelah, maupun sakit kepala.

Menurut (Rofi'ah, 2019) penyebab utama kecemasan pada perimenopouse yaitu mengalami keluhan vasomotoris yaitu rasa panas tiba-tiba muncul, depresi, dan keluhan psikis somatic lainnya. Perasaan cemas sebagian besar wanita perimenopouse merasakan takut akan pikiran sendiri yang kemungkinan disebabkan oleh berbagai faktor yaitu kurangnya pengetahuan ataupun terdapat mitos di masyarakat yang menyebabkan wanita perimenopouse memikirkan hal-hal negatif yang sebenarnya dapat ditangani sedini mungkin.

Kadar estrogen pada wanita *menopause* rendah sehingga menimbulkan penipisan pada jaringan kandung kemih dan saluran kemih. Rendahnya kadar estrogen menyebabkan penurunan kontrol dari kandung kemih sehingga sulit untuk menahan buang air kecil. Hal ini ditandai dengan melemahnya otot disekitar kandung kemih yang akan meningkatkan resiko terkena infeksi saluran kemih. Namun tentunya pada setiap individu tentunya berbeda frekuensi dalam buang air kecil. Hal ini dapat diatasi dengan latihan panggul atau kegel (*kegel exercice*) dengan cara seperti mengencangkan vagina dan membuka anus yang bertujuan untuk menguatkan otot dasar panggul sehingga keluarnya urin dapat terkontrol baik. Melalui wawancara, wanita *perimenopause* sering BAK pada malam hari.

Adapun gejala yang sering dihadapi yaitu kesulitan saat tidur, mereka tidak dapat tidur dengan mudah atau mungkin bangun terlalu dini. Insomnia dapat disebabkan oleh beberapa faktor seperti *hot flushes* maupun

karena untuk buang air kecil. Insomnia disebabkan karena rendahnya kadar serotonin yang dapat menyebabkan depresi dan sulit tidur. Sekitar 65%-75% biasanya terjadi pada wanita perimenopause. Gangguan tidur tidak langsung berhubungan dengan menurunnya hormon namun kondisi psikologis. Insomnia meningkat pada usia 44-45 tahun. (Mulyani, 2013).

Ketegangan juga merupakan salah satu tanda wanita mengalami kecemasan. Gejala ini dikarenakan adanya penurunan hormon estrogen dan progesteron karena hormon tersebut mengatur memori, persepsi dan suasana hati. Wanita *perimenopause* cenderung mudah tegang karena adanya perubahan pada tubuhnya sehingga menyebabkan mudah stress atau cemas terhadap perubahan tersebut. Ketika mengalami cemas, otot-otot dalam tubuhnya mengalami ketegangan sehingga sulit konsentrasi, gelisah dan juga dapat mengeluarkan keringat berlebihan.

Gejala menopause yang lain menurunnya minat untuk berhubungan seksual. Yaitu mulai berkurangnya hormon estrogen sehingga berpengaruh pada berkurangnya elastisitas alat vital dan lubrikasi yang melambat (Indarwati & Maryatun, 2019), dalam hal ini minat untuk berhubungan seksual tidak hilang, namun mengalami penurunan keadaan ini dapat terjadi saat wanita sedang capek ataupun karena pengaruh suasana hati. (Rofi'ah, 2019).

Adapun pada masa menopause wanita akan mengalami pola menstruasi yang tidak teratur seperti polyomenorhea, olygomenorhea

amenorhea dan metroragia dapat terjadi karena penurunan kadar estrogen. (Rofi'ah et al., 2019).

Berdasarkan uraian latar belakang diatas penulis tertarik untuk meneliti tentang perimenopause dengan kecemasan. Berdasarkan hasil survey, penulis mendapatkan seorang wanita usia lanjut mengalami perimenopause di Desa Bontobulaeng Kecamatan Bonotiro Kabupaten Bulukumba. Alat pengumpulan data atau instrumen data yang digunakan untuk penelitian ini adalah kuesioner yang menggunakan skala HARS (*Hamilton Rating Scale For Anxiety*) dengan 14 pertanyaan dan dimodifikasi sesuai dengan timbulnya perubahan, tanda dan gejala yang dapat menyebabkan kecemasan pada ibu perimenopause. Bentuk dari penelitian ini menggunakan pertanyaan tertutup, yaitu mengharapkan responden memilih salah satu atau beberapa alternatif jawaban dari setiap pertanyaan yang telah disediakan sesuai dengan apa yang dirasakan responden dan berdasarkan studi awal yang dilakukan pada wanita perimenopause di desa Bontobulaeng dengan menggunakan instrument HARS (*Hamilton Rating Scale For Anxiety*) didapatkan hasil ibu mengalami kecemasan ringan.

B. Ruang Lingkup

Ruang lingkup pembahasan Karya Tulis Ilmiah ini meliputi Manajemen asuhan kebidanan pada Perimenopause dengan Kecemasan di Desa BontoBulaeng Kecamatan Bontotiro Kabupaten Bulukumba Tanggal 24 November – 15 Desember 2020.

C. Tujuan Penulisan

Penulisan Karya Tulis Ilmiah ini bertujuan untuk:

1. Tujuan Umum

Dapat melaksanakan Manajemen asuhan kebidanan Perimenopause pada Ny”M” dengan Kecemasan di Desa Bontobulaeng Kecamatan Bontotiro Kabupaten Bulukumba Tanggal 24 November-15 Desember 2020 melalui pendekatan dengan menggunakan manajemen kebidanan 7 langkah varney dan pendekatan soap sesuai dengan wilayah kerja Bidan.

2. Tujuan Khusus

- a. Melaksanakan pengkajiaan dan analisa data pada Perimenopause Dengan Kecemasan di Desa Bonto Bulaeng Kecamatan Bontotiro Kabupaten Bulukumba Tanggal 24 November-15 Desember 2020.
- b. Merumuskan diagnosa / masalah aktual pada Perimenopause Dengan Kecemasan di Desa Bonto Bulaeng Kecamatan Bontotiro Kabupaten Bulukumba Tanggal 24 November-15 Desember 2020.
- c. Merumuskan diagnosa / masalah potensial pada Perimenopause dengan kecemasan di Desa Bonto Bulaeng Kecamatan Bontotiro Kabupaten Bulukumba 24 November-15 Desember 2020.
- d. Mendefinisikan tindakan segera dan kolaborasi pada Perimenopause Dengan Kecemasan di Desa Bonto Bulaeng Kecamatan Bontotiro Kabupaten Bulukumba Tanggal 24 November-15 Desember 2020.

- e. Menetapkan rencana tindakan asuhan pada Perimenopause Dengan Kecemasan di Desa Bonto Bulaeng Kecamatan Bontotiro Kabupaten Bulukumba 24 November-15 Desember 2020.
- f. Melaksanakan tindakan asuhan yang disusun pada perimenopause Dengan kecemasan di Desa Bonto Bulaeng Kecamatan Bontotiro Kabupaten Bulukumba Tanggal 24 November-15 Desember 2020.
- g. Mengetahui hasil tindakan yang telah dilakukan pada Perimeenopause dengan Kecemasan di Desa Bonto Bulaeng Kecamatan Bontotiro Kabupaten Bulukumba Tanggal 24 November-15 Desember 2020.
- h. Mendokumentasikan semua temuan dan tindakan yang telah diberikan pada Perimenopause Dengan Kecemasan di Desa Bonto Bulaeng Kecamatan Bontotiro Kabupaten Bulukumba Tanggal 24 November-15 Desember 2020.

D. Manfaat Penulisan

Adapun manfaat penelitian pada kasus ini yaitu:

1. Manfaat praktis

Sebagai salah satu persyaratan dalam menyelesaikan ujian akhir program diploma Kebidanan Universitas Islam Negeri Alauddin Makassar.

2. Manfaat ilmiah

Diharapkan penulisan ini dapat menjadi sumber informasi, menambah pengetahuan serta sebagai bahan acuan penulis selanjutnya.

3. Manfaat bagi Institusi

Diharapkan karya tulis ilmiah ini dapat dijadikan sebagai bahan acuan bagi institusi pendidikan dalam penyusunan Karya Tulis Ilmiah yang selanjutnya.

4. Manfaat bagi penulis

Meningkatkan pengetahuan dan keterampilan bagi penulis dalam penerapan Asuhan Kebidanan Perimenopause Dengan Kecemasan. Penulisan ini juga merupakan pengalaman yang berharga karena dapat meningkatkan pengetahuan dan menambah wawasan tentang ibu dengan kasus kecemasan

5. Manfaat bagi pembaca

Sebagai sumber informasi dan ilmu pengetahuan bagi para pembaca tentang Manajemen Asuhan Kebidanan pada Perimenopause dengan Kecemasan.

E. Metode Penelitian

Dalam penulisan karya tulis ilmiah ini, metode yang digunakan adalah:

1. Studi Kepustakaan

Penulis mempelajari buku-buku, literatur, dan media internet yang berhubungan dengan kecemasan perimenopause.

2. Studi Kasus

Penulisan melakukan penelitian ini dengan menggunakan pendekatan proses manajemen Asuhan Kebidanan oleh Helen Varney, dengan 7 langkah meliputi: Identifikasi data dasar, identifikasi diagnosa / masalah

aktual, identifikasi diagnosa / masalah potensial, tindakan segera / kolaborasi, rencana asuhan atau intervensi, implementasi, dan evaluasi hasil asuhan kebidanan yang diberikan.

Dalam pengumpulan data pengkajian ini menggunakan teknik antara lain:

a. Anamnesa

Pada teknik ini penulis mengumpulkan data dengan cara melakukan pengamatan di desa Bonto Bulaeng Kecamatan Bontotiro Kabupaten Bulukumba Dengan koreksi manual melakukan pendekatan tanya jawab ataupun diskusi yang dilakukan dengan klien.

b. Pemeriksaan fisik

Dilakukan secara sistematis mulai dari pemeriksaan dari ujung kepala hingga ujung kaki dengan teknik Inspeksi, Palpasi, Perkusi dan Auskultasi.

- 1) Inspeksi, merupakan metode observasi dengan optik secara langsung dengan fungsi mendeteksi tanda-tanda vital
- 2) Palpasi, dilakukan dengan menggunakan metode sentuhan ataupun rabaan berfungsi untuk mendeteksi ciri-ciri jaringan atau organ
- 3) Perkusi adalah metode pemeriksaan dengan cara mengetuk
- 4) Auskultasi adalah metode mendengarkan yang dilakukan menggunakan stetoskop dengan tujuan mendengarkan denyut jantung, paru-paru, bunyi peristaltik usus, serta mengetahui tekanan darah, alat lain selain stetoskop adalah lenek yang digunakan untuk mendengarkan denyut jantung janin (DJJ).

1. Studi dokumentasi

Studi dokumentasi ini dilakukan untuk mengetahui riwayat status kesehatan pada klien baik dari dokter, bidan, laboratorium dengan data-data penunjang yang dibutuhkan dalam penyusunan karya tulis ilmiah ini.

2. Diskusi

Metode ini dilakukan dengan cara tanya jawab dengan keluarga klien, dokter, bidan, pembimbing institusi dan lahan yang membantu untuk mendapatkan jawaban yang menunjang kebutuhan penelitian.

F. Sistematika penulisan

Adapun sistematika penulisan yang digunakan untuk penyusunan karya tulis ilmiah ini terdiri dari Bab I sampai Bab V yaitu: pada bab I memuat tentang pendahuluan yang terdiri dari latar belakang, rumusan masalah, ruang lingkup, tujuan penulisan, manfaat kepenulisan, manfaat penulisan, metode penulisan serta sistematika penulisan.

Pada bab II memuat tentang tujuan teoritis yang terdiri dari tinjauan umum Perimenopause, Tinjauan umum mengenai Kecemasan, pandangan islam mengenai perimenopause dengan kecemasan, proses manajemen asuhan kebidanan hingga pendokumentasian asuhan kebidanan.

Pada bab III yaitu studi kasus, pada bab ini diuraikan mengenai 7 langkah varney yang terdiri dari identifikasi data dasar, identifikasi diagnosa atau masalah aktual, ide

Identifikasi diagnosa atau masalah potensial, tindakan segera dan kolaborasi, rencana tindakan atau intervensi, implementasi dan evaluasi, serta melakukan pendokumentasian (SOAP).

Pada bab IV memuat tentang pembahasan kesenjangan teori dan praktek asuhan kebidanan dilapangan yang dilakukan di desa Bonto Bulaeng Kecamatan Bontotiro Kabupaten Bulukumba dalam memberikan asuhan pada Perimenopause dengan kecemasan.

Pada bab V berisi tentang penutup yang terdiri poin kesimpulan dan poin saran dari asuhan yang telah dilakukan, semua temuan serta pengetahuan yang didapatkan dari hasil asuhan kemudian selanjutnya daftar pustaka bagian ini memuat sumber dari literatur yang telah dijadikan bahan penyusunan karya tulis ini.

BAB II

TINJAUAN PUSTAKA

A. Tinjauan Umum tentang Menopause

1. Pengertian Menopause

- a. Istilah kata menopause berasal dari kata men = bulan, *pouse* (*pausis, pauo*), berarti tanda berhentijadi kata menopause menunjukkan berhentinya secara definitif menstruasi atau berhentinya menstruasi jika ovarium tidak lagi menghasilkan estrogen yaitu hormon yang membuat wanita menjadi benar-benar murni wanita. (Herri dan Namora:2010)
- b. Menopause adalah henti haid yang terakhir yang terjadi dalam masa klimakterium dan hormon estrogen tidak dibentuk lagi, jadi merupakan satu titik waktu. Umumnya pada umur 45-55 tahun

Berikut adalah beberapa istilah yang ada pada masa menopause:

1. Premenopause, masa antara usia 40 tahun dan dimulainya siklus haid yang tidak teratur.
2. Perimenopause, masa perubahan antara premenopause dan menopause yang ditandai dengan siklus haid yang tidak teratur dan di sertai pula dengan perubahan-perubahan fisiologis termasuk juga masa 12 bulan setelah menopause.
3. Menopause, haid terakhir yang masih dikendalikan oleh fungsi hormon ovarium.

4. Pascamenopause, amenorrhea 12 bulan (12 bulan setelah menopause) di tandai dengan kadar FSH dan LH yang tinggi serta kadar estrogen dan progesterone yang rendah.
 5. Menopause iatrogenik, menopause karena pengangkatan kedua ovarium atau kerusakan ovarium karena radiasi, penggunaan obat sitostatika atau penyebab lainnya.
 6. Menopause prekok, menopause sebelum usia 40 tahun.
 7. Sindrom klimakterium, keluhan-keluhan yang spesifik yang timbul akibat kekurangan estrogen yang dapat ditimbulkan pada masa perimenopause dan berlanjut sampai beberapa tahun
- Klasifikasi menopause

2. Menopause diklasifikasikan menjadi (Eva Ely dkk, 2010) 2 yaitu:

1. Menopause dini

Menopause alami dini adalah menopause yang terjadi sebelum umur 35 tahun. Sangat jarang menopause ini hanya dialami kurang dari satu persen wanita.

Pengangkatan ovarium (*oophorectomy*) merupakan sebab paling umum terjadinya menopause dini dan juga sebab lain seperti kehamilan ektopik atau kanker ovarium. Pengangkatan ini biasanya dilakukan sebagai bagian dari histerektomi total, yang juga mensyaratkan pemindahan kedua ovarium yaitu tuba-tuba fallopi dan rahim. Faktor lain yang dapat menyebabkan menopause buatan

termasuk diantaranya terapi radiasi (pada perut, kanker-kanker pelvis, dan jarang penyakit gondok).

Menopause dini adalah masa menopause yang datang lebih awal atau sebelum waktunya. Hal ini terjadi karena gangguan tubuh tertentu sehingga seorang wanita harus mengalami menopause dini.

2. Menopause terlambat.

Wanita yang masih mengalami menopause pada umur 55 tahun dianggap mengalami menopause terlambat. Menopause terlambat juga bisa membawa beberapa konsekuensi karena tubuh anda harus memproduksi estrogen lebih lama daripada normalnya yang secara teoritis dapat mengakibatkan resiko kanker rahim dan payudara.

3. Tahapan-tahapan Menopause

Menopause terjadi dalam 3 tahap (Mansur, 2009:165), yaitu:

1. Pra menopause

Pada fase ini seorang wanita akan mengalami kekacauan pada menstruasi, terjadi perubahan psikologis/kejiwaan, terjadi perubahan fisik. Berlangsung selama antara 4-5 tahun. Terjadi pada usia antara 48-55 tahun.

2. Menopause

Terhentinya menstruasi. Perubahan dan keluhan psikologis dan fisik makin menonjol. Berlangsung sekitar 3-4 tahun. Pada usia antara 56-60 tahun.

3. Pascamenopause

Terjadi pada usia diatas 60-65 tahun. Wanita beradaptasi terhadap perubahan psikologis dan fisik. Keluhan makin berkurang

4. Faktor-faktor yang mempengaruhi menopause.

Saat masuknya seseorang dalam fase menopause sangat berbeda-beda. Wanita di Eropa tidak sama usia menopause dengan wanita di Asia. Faktor genetik kemungkinan berperan terhadap usia menopause. Baik usia pertama haid, melahirkan pada usia muda, maupun berat badan tidak terbukti mempercepat datangnya menopause. Wanita kembar dizigot atau wanita dengan siklus haid memendek memasuki menopause lebih awal jika dibandingkan dengan wanita yang memiliki siklus haid normal. memasuki menopause lebih awal dijumpai juga dengan wanita nulipara, wanita dengan diabetes mellitus, perokok berat, kurang gizi, wanita vegetarian, wanita dengan usia sosial ekonomi rendah dan pada wanita yang hidup pada ketinggian >4.000m. wanita multiparadan wanita yang banyak mengonsumsi daging, atau minum alkohol akan mengalami menopause lebih lambat. (Lubis, 2013: 56).

5. Perubahan yang terjadi pada menopause

Perubahan terjadi pada menopause (Lubis, 2013) adalah:

a. Perubahan organ reproduksi

Akibat berhentinya haid, berbagai reproduksi akan mengalami perubahan.

b. Perubahan hormon

Sesuatu yang berlebihan atau kurang, tentu mengakibatkan timbulnya suatu reaksi pada kondisi menopause reaksi yang nyata adalah perubahan hormon estrogen yang menjadi berkurang. Meskipun perubahan terjadi juga pada hormon lainnya, seperti progesterone, tetapi perubahan yang mempengaruhi langsung kondisi fisik tubuh maupun organ reproduksi, juga psikis adalah perubahan hormon estrogen. Menurunnya kadar hormon ini menyebabkan terjadi perubahan haid menjadi sedikit, jarang, bahkan siklus haidnya mulai terganggu, hal ini disebabkan oleh tumbuhnya selaput lendir rahim akibat rendahnya hormon estrogen.

c. Perubahan fisik.

Akibat perubahan organ reproduksi maupun hormon tubuh pada saat menopause mempengaruhi berbagai keadaan fisik tubuh seorang wanita, keadaan ini berupa keluhan ketidaknyamanan yang timbul pada kehidupan sehari-hari.

d. Perubahan emosi

Selain fisik perubahan psikis juga sangat mempengaruhi kualitas hidup seorang wanita dalam menjalani masa menopause sangat tergantung pada masing-masing wanita terhadap menopause. (Medika, 2010:43).

6. Gejala - gejala menopause

Ciri-ciri yang menandakan menopause adalah berhentinya menstruasi. Akan tetapi, seperti yang kita ketahui, sangat sulit menentukan apakah anda telah mengalami menstruasi terakhir saat terjadinya ketidakteraturan menstruasi yang menunjukkan bahwa anda mendekati menopause. Alasan lain yang patut anda curigai bahwa anda telah berada pada masa menopause adalah jika anda mengalami gejala menopause. Gejala yang umum terjadi adalah sebagai berikut:

1. Gejala-gejala fisik:

- a. *Hotflashes* atau rasa panas (pada wajah, leher, dan dada yang berlangsung selama beberapa menit anda bisa juga merasakan pusing, lemah atau sakit).
- b. Berkeringat di malam hari
- c. Berdebar-debar (detak jantung meningkat/mengencang).
- d. Susah tidur (insomnia).
- e. Sakit kepala.

- f. Keinginan buang air kecil menjadi lebih sering.
2. Gejala-gejala psikologis.
- a. Mudah tersinggung.
 - b. Depresi
 - c. Cemas
 - d. Suasana hati (*mood*) yang tidak menentu
 - e. Sering lupa
 - f. Susah berkonsentrasi
3. Gejala-gejala seksual:
- a. Kekeringan vagina, mengakibatkan rasa tidak nyaman selama berhubungan seksual.
 - b. Menurunnya libido.
7. Pencegahan masalah menopause.

Upaya pencegahan terhadap keluhan/masalah Menopause yang dapat dilakukan di tingkat pelayanan dasar antara lain:

1. Pemeriksaan alat kelamin

Pemeriksaan alat kelamin wanita bagian luar, liang rahim dan leher rahim untuk melihat kelainan yang mungkin ada, misalnya lecet, keputihan, pertumbuhan abnormal seperti benjolan atau tanda radang.

2. *Pap smear*

Pemeriksaan ini dapat dilakukan setahun sekali untuk melihat adanya tanda radang dan deteksi awal bagi kemungkinan adanya kanker bagi saluran reproduksi.

3. Perabaan Payudara.

Ketidakseimbangan hormon yang terjadi akibat penurunan kadarhormon estrogen, dapat menimbulkan pembesaran atau tumor pada payudara. Hal ini dapat terjadi pada pemberian hormon pengganti untuk mengatasi masalah kesehatan akibat menopause. Perabaan payudara sendiri atau disebut SADARI (pemeriksaan payudara sendiri) dapat dilakukan secara teratur untuk menemukan tumor payudara sedini mungkin.

4. Penggunaan bahan makanan yang mengandung unsur Fito-Estrogen.

Hormon estrogen yang kadarnya menurun pada masa menopause, dapat digantikan dengan memakan makanan yang mengandung unsur fitoestrogen dalam jumlah cukup, yaitu kedelai (tahu, tempe, kecap) papaya dan semanggi merah

5. Penggunaan bahan makanan sumber kalsium.

Makanan yang mengandung kalsium, antara lain susu, yoghurt, keju, teri, dll. Pada masa menopause zat gizi ini sangat besar pengaruhnya dalam mempertahankan kesehatan tulang. Yang perlu diingatkan untuk wanita menopause adalah sekitar usia

diatas 51 tahun membutuhkan kalsium 1.200mg perhari. Kebutuhan kalsium ini bisa dipenuhi dari makanan sehari-hari, kecuali jika anda adalah vegetarian yang membutuhkan suplemen untuk mencapai jumlah tersebut.

6. Menghindari makanan yang mengandung banyak lemak, kopi dan alkohol.

B. Tinjauan khusus tentang Perimenopause

1. Pengertian *Perimenopause*

Perimenopause merupakan fase peralihan antara pramenopause dan pascmenopause. Fase ini ditandai dengan siklus haid yang tidak teratur. Pada kebanyakan wanita siklus haidnya >38 hari, dan sisanya <18 hari. Sebanyak 40% wanita siklus haidnya anovulatorik. Meskipun terjadi ovulasi, kadar progesterone tetap rendah sedangkan kadar FSH, LH, dan estrogen sangat bervariasi (Marmi & Margiyati, 2013).

Perimenopause dimulai dengan munculnya tanda-tanda dan gejala awal perubahan dari sistem tubuh ketika siklus menstruasi mulai tidak teratur. Perimenopause dapat terjadi pada awal usia tahun dan berakhir pada satu tahun setelah siklus menstruasi berakhir rata-rata terjadi pada usia 47-51 tahun.

Perimenopause ditandai dengan terjadinya perubahan kearah menopause, yang berkisar antara 2-8 tahun, ditambah dengan 1 tahun setelah menstruasi terakhir. Tidak diketahui secara

pasti untuk mengukur berapa lama fase perimenopause berlangsung. Hal ini merupakan keadaan alamiah yang dialami seorang wanita dalam kehidupannya yang menandai akhir dari reproduksi. Penurunan fungsi indung telur selama masa perimenopause berkaitan dengan penurunan estrogen dan progesteron serta hormon endrogen. (Mandang, 2016).

Menurut (Rofi'ah dkk, 2019) menopause bagi ibu tidak perlu ditakuti, sebab pemahaman yang baik tentang menopause melalui pendidikan kesehatan yang diberikan melalui konseling dapat diberikan pada perempuan perimenopause sebelum masa menopause datang. Pada masa ini, konseling diperlukan sebab sangat berpengaruh terhadap kecemasan wanita perimenopause karena konseling dapat memunculkan pengetahuan, sikap dan perilaku lebih baik lagi dibandingkan sebelumnya.

Hasil penelitian (Sitomarung, 2016) menyatakan bahwa terdapat hubungan antara pengetahuan dan tingkat kecemasan dalam menghadapi menopause. Beliau menyarankan agar wanita usia 45-50 tahun lebih meningkatkan pengetahuan tentang menopause sehingga wanita tidak merasa cemas dalam menghadapi menopause, karena hal itu sudah menjadi ketentuan bagi setiap wanita.

2. Tanda dan Gejala

Wanita yang mengalami menopause, baik menopause dini, premenopause atau post menopause umumnya mengalami gejala puncak (klimakterium) dan mempunyai masa transisi atau masa peralihan. Fase ini disebut dengan periode klimakterium, (klimakterium = tahun perubahan pergantian tahun yang berbahaya). Periode klimakterium ini disebut pula sebagai periode kritis yang ditandai dengan rasa terbakar (*hot flush*), haid tidak teratur, jantung berdebar dan nyeri saat berkemih. Menopause ini diawali dengan suatu proses “peralihan” maka muncullah tanda-tanda antara lain:

- a. Menstruasi menjadi tidak lancar.
- b. Haid yang keluar banyak sekali atau malah sedikit sekali.
- c. Muncul gangguan fasotoris berupa penyempitan atau pelebaran pembuluh darah
- d. Merasa pusing-pusing, sakit kepala terus menerus.
- e. Berkeringat terus menerus
- f. Neuralgia atau nyeri syaraf terus-terusan.

Semua gejala ini adalah fenomena *klimakteris*, akibat perubahan fungsi kelenjar hormonal. Terjadi pula erosi kehidupan psikis, sehingga terjadilah krisis yang terwujud dalam gejala-gejala psikologis seperti : depresi (kemurungan), mudah tersinggung dan mudah marah, banyak kecemasan, sulit tidur, sukar tidur karena bingung dan gelisah gejala-gejala ini dapat dianggap sebagai “jeritan

minta tolong” agar wanita tersebut masih diperbolehkan meneruskan aktivitasnya.(Marmi & Margiyati, 2013).

3. Penyebab Perimenopause

Produksi hormon estrogen dan progesteron berfluktuasi, naik dan turun tak beraturan, siklus menstruasi pun berubah hingga memanjang atau memendek. Sekitar 40-85% dari semua wanita pada rentang usia klimakterium mempunyai keluhan, baik keluhan fisik maupun psikologis (Celline Oktiani,dkk: 2017).

4. Penatalaksanaan Perimenopause

a. Pola makan yang tepat dan aktivitas yang cukup

Menurut Rhosental ada beberapa hal yang harus diperhatikan yaitu:

1. Kebutuhan kalori dan zat gizi harus cukup.
2. Makanan yang tinggi serat dan rendah lemak.
3. Mengonsumsi makanan yang tinggi kalsium dan zat besi.
4. Vitamin yang diperlukan antara lain: vitamin A,C dan B untuk antioksidan, vitaminD untuk penyerapan kalsium dan vitamin B kompleks.
5. Hindari kafein,kopi, alkohol,minuman bersoda, rempah-rempah dan makanan berlemak. Kopi dan alkohol dapat menghambat absorpsi kalsium.

b. Terapi Sulih Hormon.

Terapi sulih hormon atau HRT (*Hormon Replacement Therapy*) merupakan pilihan untuk mengurangi keluhan-keluhan

yang timbul pada wanita yang mengalami menopause. Atas dasar bahwa keluhan-keluhan tersebut terutama disebabkan oleh kekurangan hormon estrogen, maka pengobatan pilihan utama adalah pemberian substitusi estrogen dengan ketentuan tidak menderita tumor yang bergantung estrogen (*estrogen dependent*), misalnya mioma uterus.

Pengobatan Ini dapat dilakukan dengan cara pemberian estrogen saja, terutama estrogen lemah seperti estriol, selama 21 hari berturut-turut disusul dengan masa istirahat selama 7 hari selama istirahat itu perlu diperhatikan apakah keluhan-keluhan telah hilang atau menetap. Jika keluhannya hilang maka pengobatan dapat dihentikan tetapi jika tidak berubah maka pengobatan dilanjutkan. Namun demikian mengingat bahwa estrogen juga dapat mempengaruhi payudara dan mungkin dapat menimbulkan keganasan. Maka sangat dianjurkan untuk selalu menggabungkan pengobatan estrogen itu dengan progesteron. Pemberian estrogen beberapa tahun dapat menurunkan terjadinya patah tulang sebesar 50-60%, dan mencegah terjadinya penyakit jantung koroner sebesar 40-50%. Atas dasar ini dianjurkan untuk memberikan estrogen sejak wanita memasuki masa perimenopause.

Menurut Jacob sediaan estrogen tidak diberikan jika ditemukan keadaan-keadaan berikut:

1. Tromboemboli, penderita penyakit hati.
2. Sindrom Dubin Johnson-Rotor (gangguan sekresi bilirubin)
3. Riwayat ikterus dalam kehamilan.
4. Karsinoma endometrium, karsinoma mama, riwayat gangguan penglihatan, anemia berat
5. Varises berat, tromboflebitis
6. Penyakit ginjal.

Syarat minimal yang harus dipenuhi sebelum pemberian estrogen dimulai adalah:

1. Tekanan darah tidak boleh tinggi.
2. Pemeriksaan sitologik (uji pap normal).
3. Besar uterus normal (tidak ada meoma uterus).
4. Tidak ada varises di ekstremitas bawah.
5. Tidak terlalu gemuk.
6. Kelenjar tiroid normal.
7. Kadar normal: Hemoglobin, kolestrol total, HDL, trigleserida, kalsium dan fungsi hati. (Namora Lamongga:2013:69-70)

c. Aktifitas fisik yang cukup

Aktifitas fisik yang cukup dapat mengurangi keluhan-keluhan yang terjadi pada wanita perimenopause. Selain itu juga dapat menolong untuk mengurangi ketidaknyamanan yang disebabkan

oleh perimenopause. Latihan dan olahraga pada masa ini dapat memperlambat terjadinya penurunan massa tulang yang kekuatan otot. Apabila olahraga dilakukan dengan teratur terbukti dapat mencegah berbagai penyakit dan meningkatkan kebugaran:

- 1) Melancarkan aliran darah, sehingga badan terasa segar
- 2) Meningkatkan kualitas tidur
- 3) Meningkatkan daya tahan tubuh
- 4) Memperkuat dan melenturkan otot dan sendi
- 5) Menjaga keseimbangan gerak.
- 6) Pengaturan kadar gula darah menjadi lebih baik
- 7) Memperlambat proses penuaan.

Prinsip Latihan atau olahraga pada perimenopause antara lain:

- 1) Intensitas sedang dilakukan 3 kali seminggu secara teratur
- 2) Dipilih olahraga yang tidak mudah menimbulkan cedera
- 3) Menghindari olahraga yang bertanding
- 4) Memilih olahraga yang disenangi
- 5) Olahraga sebaiknya dilakukan 2 jam setelah selesai makan, sebelum olahraga dianjurkan minum 2 gelas air untuk menghindari dehidrasi.

Jenis aktivitas fisik atau olahraga yang baik bagi perimenopause yaitu:

- 1) Melakukan pekerjaan rumah
- 2) Berjalan-jalan

- 3) Olahraga lari dengan kecepatan sedang dan bukan untuk perlombaan
- 4) Berenang
- 5) Senam aerobik ringan

d. Penanganan Psikologis

Support dari keluarga terutama suami dan orang-orang terdekat sangat penting bagi ibu yang mengalami menopause untuk membantu ibu menjalani masa tersebut agar ibu tidak mengalami cemas, bersedih hari, khawatir, stress bahkan depresi Ketika mengalami masa menopause. Serta memperbanyak mendekati diri kepada Allah SWT dengan beribadah (dirikan sholat 5 waktu, sholat sunnah), zikir, berbuat kebajikan dimuka bumi.

e. Kebersihan

Menganjurkan ibu untuk selalu mandi 2 kali sehari, menggosok gigi dan mengganti pakaian dalam setiap merasakan basah atau lembab.

f. Pendidikan Konsultasi

- 1) Perubahan-perubahan yang terjadi
- 2) Kebutuhan yang diperlukan pada perimenopause
- 3) Tanda-tanda bahaya yang mungkin terjadi pada pra dan pasca menopause
- 4) Makanan yang dibutuhkan
- 5) Aktivitas dan olahraga yang harus dilakukan.

6. Peran dan Kewajiban Bidan Dalam Masa Perimenopause

Bidan sebagai tenaga kesehatan yang memiliki tanggung jawab untuk memberikan asuhan pada masa menopause harus dapat melakukan peran secara maksimal sehingga wanita perimenopause dapat melalui masa menopause dengan menyenangkan. Adapun peran yang dapat dilakukan bidan (Nurhira, 2014: 114) diantaranya adalah:

1. Memberikan asuhan kebidanan kepada wanita menopause yang sesuai dengan kebutuhan wanita menopause
2. Secara berkala memberikan penyuluhan ataupun Komunikasi Edukasi dan Informasi (KIE) sesuai dengan kebutuhan wanita menopause,
3. Membentuk forum bagi wanita menopause yang memiliki kegiatan fisik maupun spiritual.

Adapun kewajiban bidan terhadap tugasnya (Firdayanti, 2014: 143) yaitu:

1. Setiap bidan senantiasa memberikan pelayanan paripurna terhadap klien, keluarga dan masyarakat sesuai dengan kemampuan profesi yang dimilikinya berdasarkan kebutuhan klien, keluarga dan masyarakat.
2. Setiap bidan berhak memberikan pertolongan dan mempunyai kewenangan dalam mengambil keputusan dalam tugasnya termasuk keputusan mengadakan konsultasi dan atau rujukan.

3. Setiap bidan harus menjamin kerahasiaan keterangan yang dapat atau dipercayakan kepadanya, kecuali bila diminta oleh pengadilan atau yang diperlukan sehubungan dengan kepentingan klien.

7. Tujuan Asuhan Perimenopause

Asuhan masa perimenopause perlu dikembangkan pelaksanaannya serta perlu diterapkan pada setiap wanita perimenopause (Suparni, 2016).

Adapun tujuan dilakukannya asuhan pada masa menopause adalah:

- a) Masa perimenopause merupakan masa yang tidak menyenangkan bagi setiap wanita sehingga perlu asuhan yang tepat.
- b) Dapat dilakukan penanganan secara dini jika terjadi adanya kelainan ataupun komplikasi pada masa perimenopause.
- c) Terpantaunya status Kesehatan masa perimenopause
- d) Memberikan asuhan berdasarkan masalah yang dialami klien pada masa perimenopause.
- e) Meningkatkan kualitas hidup pada masa perimenopause.

C. Tinjauan Umum Tentang Kecemasan

1. Pengertian Kecemasan

Manusia dalam kehidupannya tidak pernah terlepas dari berbagai permasalahan, baik yang tergolong sederhana sampai yang kompleks itu membutuhkan kesiapan mental untuk menghadapinya. Pada kenyataannya terdapat gangguan mental yang sangat mengganggu dalam hidup manusia, yang salah satunya adalah kecemasan. Gangguan mental emosional ini bias terjadi

pada siapa saja, kapan saja, dari kelompok mana saja, dan pada segala rentang usia. Bagi penderita Kecemasan ini selalu dibayangi ketakutan, kengerian, ketidakbahagiaan, serta kebencian pada mereka sendiri. (Sitti Saleha, 2009: 43)

Terdapat beberapa pengertian tentang kecemasan, yaitu:

- a Kecemasan adalah emosi yang tidak menyenangkan yang ditandai dengan istilah-istilah yang seperti kekhawatiran dan rasa takut yang kadang kita alami dalam tingkat yang berbeda-beda.
- b Kecemasan adalah kekhawatiran yang tidak jelas dan menyebar dan berkaitan dengan perasaan yang tidak pasti dan tidak berdaya. (Hidayah dan Alif, 2016)
- c Kecemasan (*ansietas/anxiety*) adalah gangguan alam perasaan (*effective*) yang ditangkap dengan perasaan ketakutan atau kekhawatiran yang mendalam atau berkelanjutan, tidak mengalami gangguan dalam menilai realitas, kepribadian masih tetap utuh, perilaku dapat terganggu tetapi masih dalam batas normal (Hawari, 2011).
- d Menurut Hurlock kecemasan adalah bentuk perasaan khawatir, gelisah dan perasaan-perasaan lain yang kurang menyenangkan. Biasanya perasaan-perasaan ini disertai oleh kurang rasa percaya diri, tidak mampu, merasa rendah diri, dan tidak mampu menghadapi suatu masalah.

- e Menurut kartono kecemasan adalah ketidak beranian individu dalam menghadapi suatu masalah dan ditambah dengan adanya kerisauan terhadap hal-hal yang tidak jelas (Marmi dan Margiyati, 2013)
 - f Kecemasan adalah suatu perasaan akan hukuman mendatang yang tidak jelas kekhawatiran yang nampak tanpa alasan atau penyebab (Halwatiah, 2006: 20).
2. Tanda dan gejala kecemasan
- Adapun gejala-gejala yang mengalami kecemasan adalah sebagai berikut:
- a Ketegangan motorik/alat gerak seperti gemetar, tegang,nyeri otot, letih,tidak dapat santai,gelisah,tidak dapat diam,kening berkerut,dan mudah kaget.
 - b Hiperaktivitas saraf otonom (simpatis dan parasimpatis) seperti keringat berlebihan, jantung berdebar-berdebar,rasa dingin ditelapak dan kaki,mulut kering,pusing,rasa mual,sering buang air kecil,diare, muka merah/pucat, denyut nadi dan nafas cepat.
 - c Rasa khawatir yang berlebihan tentang hal-hal yang akan datang seperti cemas,takut,khawatir,membayangkan akan datangnya kemalangan terhadap dirinya.
 - d Kewaspadaan yang berlebihan seperti perhatian mudah beralih, sukar konsentrasi,sukar tidur,mudah tersinggung,dan tidak sabar.

3. Tingkat kecemasan

Tingkat kecemasan dapat diklasifikasikan kedalam empat kategori yaitu ringan, sedang, berat dan panik, yaitu:

a Kecemasan Ringan

Kecemasan ringan berhubungan dengan ketegangan dalam kehidupan sehari-hari dan menyebabkan seseorang menjadi waspada dan meningkat persepsinya. Kecemasan ringan dapat memotivasi belajar dan menghasilkan pertumbuhan dan kreativitas. Manifestasi yang muncul pada tingkat ini adalah kelelahan, iritabel, persepsi meningkat, kesadaran tinggi, mampu untuk belajar, motivasi meningkat, dan tingkah laku yang sesuai situasi.

b Kecemasan Sedang

Memungkinkan seseorang memusatkan pada masalah yang penting dan mempersampingkan yang lain sehingga seseorang mengalami perhatian yang selektif, namun dapat melakukan sesuatu yang terarah. Manifestasi yang terjadi pada tingkat ini, yaitu kelelahan yang meningkat, kecepatan denyut jantung, pernafasan meningkat, ketegangan otot meningkat, bicara cepat dengan volume tinggi, persepsi menyempit, mampu untuk belajar namun tidak optimal, kemampuan konsentrasi menurun, perhatian selektif dan terfokus pada rangsangan yang

tidak menambah ansietas, mudah tersinggung, dan tidak sabar, mudah lupa, marah, dan menangis.

c Kecemasan Berat.

Sangat mengurangi persepsi seseorang. Seseorang dengan kecemasan berat cenderung untuk memusatkan pada sesuatu yang terinci dan spesifik, serta tidak dapat berpikir tentang hal lain. Orang tersebut memerlukan banyak pengarahan untuk dapat memusatkan perhatiannya. Manifestasi yang muncul pada tingkat ini mengeluh pusing, sakit kepala, tidak dapat tidur (insomnia), sering kencing, diare, palpitasi, persepsi menyempit, tidak bisa belajar secara efektif, berfokus pada dirinya sendiri, dan keinginan untuk menghilangkan kecemasan tinggi, perasaan tidak berdaya, bingung, disorientasi.

d Panik.

Panik berhubungan dengan terperangah, ketakutan dan terror karena mengalami kendali. Orang yang sedang panic tidak mampu melakukan sesuatu walaupun dengan pengarahan. Tanda dan gejala yang terjadi pada keadaan ini adalah susah bernafas, dilatasi pupil, palpitasi, *diaphoresis*, pembicaraan inkoheren, pucat, tidak dapat merespon terhadap perintah yang sederhana, berteriak, menjerit, mengalami halusinasi dan delusi.

4. Faktor penyebab kecemasan

Menurut Tallis Faktor-faktor yang menimbulkan kecemasan adalah sebagai berikut:

1. Ketakutan yang terus menerus disebabkan oleh kesusahan-kesusahan oleh masalah yang bertubi-tubi.
2. Dorongan-dorongan seksual yang tidak dapat kepuasan dan terhambat hingga menimbulkan konflik batin.
3. Kecenderungan kesadaran diri yang menghalang.
4. Represi terhadap masalah-masalah emosional tetapi tidak bisa berlangsung secara sempurna

Menurut carpenito ada beberapa faktor yang berhubungan dengan munculnya kecemasan yaitu:

1. Patofisiologis, yaitu setiap faktor yang berhubungan dengan kebutuhan dasar manusia akan makanan, air, kenyamanan dan keamanan.
2. Situasional (orang dan lingkungan).
Berhubungan dengan ancaman konsep diri terhadap perubahan status, adanya kegagalan, kehilangan benda yang dimiliki, dan kurang penghargaan dari orang lain.
 - a. Berhubungan dengan kehilangan orang terdekat karena kematian, perceraian, tekanan budaya, perpindahan, dan adanya perpisahan sementara atau permanen.

- b. Berhubungan dengan ancaman integritas biologis: yaitu penyakit, terkena penyakit mendadak, sekarat, dan penanganan-penanganan medis terhadap sakit.
- c. Berhubungan dengan perubahan dalam lingkungannya misalnya: pencemaran lingkungan, pensiun, dan bahaya terhadap keamanan.
- d. Berhubungan dengan perubahan status ekonomi, misalnya pengangguran, pekerjaan baru, dan promosi jabatan.
- e. Berhubungan dengan kecemasan orang lain terhadap individu.

Menurut Freud faktor yang mempengaruhi kecemasan adalah lingkungan disekitar individu, dan menurut Priest bahwa sumber umum dari kecemasan adalah pergaulan, usia yang bertambah, kebencangan rumah tangga, dan adanya problem. Selain itu kecemasan juga ditimbulkan karena tidak terpenuhinya kebutuhan seksual atau frustrasi karena tidak tercapainya apa yang diinginkan baik material maupun sosial. (Marmi & Margiyati, 2013)

Dari uraian diatas dapat disimpulkan bahwa faktor-faktor yang menyebabkan kecemasan menghadapi menopause adalah masalah yang tidak terselesaikan, kekhawatiran terhadap sesuatu yang belum terjadi, adanya motif sosial dan seksual.

5. Respon Kecemasan

Respon kecemasan (Putri Anugrah, 2017: 29) dibagi menjadi 4 bagian yaitu:

1. Respon fisiologis terhadap kecemasan.

Secara fisiologis respon tubuh terhadap kecemasan adalah dengan mengaktifkan sistem saraf otonom (simpatis maupun parasimpatis). Sistem saraf simpatis akan mengaktifasi proses tubuh, sedangkan sistem saraf parasimpatis akan meminimalkan respon tubuh. Reaksi tubuh terhadap kecemasan adalah "*fight*" atau "*flight*". *Flight* merupakan reaksi isotonic tubuh untuk melarikan diri, dimana terjadi peningkatan sekresi adrenalin kedalam sirkulasi darah yang akan menyebabkan meningkatnya denyut jantung dan tekanan darah sistolik maupun diastolik.

2. Respon psikologis terhadap kecemasan

Kecemasan dapat mempengaruhi aspek interpersonal maupun personal. Kecemasan tinggi akan mempengaruhi koordinasi dan gerak reflek. Kesulitan mendengarkan akan mengganggu hubungan dengan orang lain. Kecemasan dapat membuat individu menarik diri dan menurunkan keterlibatan dengan orang lain

3. Respon kognitif terhadap kecemasan

Kecemasan dapat mempengaruhi kemampuan berfikir baik proses pikir maupun isi pikir, diantaranya adalah tidak mampu memperhatikan, konsentrasi menurun, mudah lupa, menurunnya lapang persepsi, dan bingung.

4. Respon efektif terhadap kecemasan

Secara efektif klien akan mengekspresi dalam bentuk kebingungan dan curiga berlebihan sebagai reaksi emosi terhadap kecemasan.

6. Penatalaksanaan kecemasan

Penatalaksanaan kecemasan (Putri Anugrah 2017:27) dibagi menjadi 2 yaitu:

a. penatalaksanaan farmakologi

Pengobatan untuk anti kecemasan terutama benzodiazepine, obat ini digunakan untuk jangka pendek dan tidak dianjurkan untuk pengaruh terapi jangka panjang karena pengobatan ini menyebabkan toleransi dan ketergantungan obat anti kecemasan nonbenzodiazepin. Seperti buspiron (Buspar) dan berbagai anti depresan juga digunakan.

b. Penatalaksanaan nonfarmakologi

1. Distraksi

Distraksi merupakan metode untuk menghilangkan kecemasan dengan cara mengalihkan perhatian pada hal-hal

lain sehingga pasien akan lupa terhadap cemas yang dialami. Stimulus sensoris yang menyenangkan menyebabkan pelepasan endorfin yang bisa menghambat stimulus cemas yang mengakibatkan lebih sedikit stimuli cemas yang ditransmisikan ke otak. Salah satu distraksi yang efektif adalah dengan memberikan dukungan spiritual (membacakan doa sesuai agama dan keyakinannya), sehingga dapat menurunkan hormon-hormon stresor, mengaktifkan hormon endorfin alami. Meningkatkan perasaan rileks. Dan mengalihkan perhatian dari rasa takut, cemas dan tegang, memperbaiki sistem kimia tubuh sehingga menurunkan tekanan darah serta memperlambat pernafasan, detak jantung, denyut nadi dan aktivitas gelombang otak. Laju pernafasan yang lebih dalam atau lebih lambat tersebut sangat baik menimbulkan ketenangan, kenali emosi, pemikiran yang lebih dalam dan metabolisme yang lebih baik.

2. Relaksasi Terapi

Relaksasi yang dilakukan dapat berupa relaksasi, meditasi, relaksasi imajinasi dan visualisasi serta relaksasi progresif.

7. Alat Ukur Kecemasan

Ada berbagai cara mengukur tingkat kecemasan, diantaranya adalah:

1) *Hamilton Anxiety Rating Scale (HARS)*

Untuk mengetahui tingkat kecemasan pada pasien apakah masuk kedalam tingkat kecemasan ringan, sedang atau berat, menggunakan instrument ukur yaitu *Hamilton Anxiety Rating Scale (HARS)*. Skala ini dibuat oleh Max Hamilton tujuannya adalah untuk menilai kecemasan sebagai gangguan klinikal dan mengukur gejala kecemasan. Kuisisioner berisi 14 pertanyaan yang terdiri dari tiga belas kategori pertanyaan tentang gejala kecemasan dan satu kategori perilaku saat wawancara. (Nursalam, 2008)

Dengan keterangan tersebut terdaapat aspek penilaian kuisisioner HARS diantaranya:

1. Ketakutan
2. Kecemasan
3. Kegelisahan/ketegangan
4. Optimism
5. Kesedihan/depresi
6. Intelektual
7. Minat
8. Otot (Somatik)
9. Insomnia
10. Kardiovaskuler
11. Pernafasan

12. Perkemihan

13. Gastrointe

14. Perilaku

Dengan masing-masing penilaian mempunyai jawaban diantaranya 1= tidak pernah, 2=kadang-kadang, 3= sering, 4=selalu.

Dengan hasil keterangan

- a. Skor kurng dari 14 = tidak ada kecemasan.
- b. Skor 14-20 = kecemasan ringan.
- c. Skor 21-27 = kecemasan sedang.
- d. Skor 28-41 = kecemasan berat.
- e. Skor 42-56 = kecemasan berat sekali.

D. Menopause Dalam Perspektif Islam

Menopause merupakan proses fisiologis (Normal) yang akan dialami oleh semua makhluk hidup termasuk manusia. Dalam masa itu terjadi perubahan yang menyangkut seluruh organ tubuh. Semua sistem organ (berangsur-angsur mengalami kemunduran (degradasi) baik struktural maupun fungsional, sampai kemudian tidak berfungsi sama sekali (mati). Proses menjadi tua ini berlangsung terus menerus secara kontinyu (berkesinambungan) dan berangsur-angsur membawa perubahan anatomis, fisiologis dan biokimia pada jaringan atau organ yang akan mempengaruhi fungsi dan kemampuan badan secara keseluruhan, hingga akhirnya berhenti berfungsi atau mati.

Usi lanjut adalah periode penutup dalam rentang hidup seseorang masa ini dimulai dari umur enam puluh tahun sampai mati, yang ditandai dengan adanya perubahan yang bersifat fisik dan psikologis yang semakin menurun. (Syamsidar, 2016: 110)

Berdasarkan firman ALLAH SWT dalam QS At-Talaq/65: 4

وَالَّذِي يَبْسُ مِنَ الْمَجِيزِ مِنْ نَسَائِكُمْ إِنِّي أَرْبَابُهُمْ فَعِدَّتُهُنَّ ثَلَاثَةُ أَشْهُرٍ وَالَّذِي لَمْ يَحْضُرْ
وَأُولَاتُ الْأَحْمَالِ أَجَلُهُنَّ أَنْ يَضَعْنَ حَمْلَهُنَّ وَمَنْ يَتَّقِ اللَّهَ يَجْعَلْ لَهُ مِنْ أَمْرِهِ يُسْرًا ٤

Terjemahan:

“Perempuan-perempuan yang tidak haid lagi (menopause) diantara istri-istrimu jika kamu ragu (tentang masa iddahnya) maka iddahnya adalah tiga bulan dan begitu (pula) perempuan-perempuan yang tidak haid. Sedangkan perempuan-perempuan yang hamil, waktu iddah mereka sampai melahirkan kandungannya. Dan barang siapa bertakwa kepada Allah, Dia menjadikan kemudahan baginya dalam urusannya” (Kementrian Agama RI, Al-Qur’an dan Terjemahannya, 2012)

Maksud ayat di atas adalah, Allah Ta’ala berfirman bahwa para wanita yang tidak haid lagi, maka tidak lagi diharapkan haidnya jika kalian ragu. “Wanita yang tidak haid lagi” adalah wanita yang tidak mungkin bisa haid lagi karena sudah tua. Tidak mungkin dikatakan kalau kalian ragu apakah dia sudah menopause atau belum, karena ketidakhaidan seorang wanita berarti mustahil diharapkan lagi haidnya, dan itu berarti bukan sesuatu yang merugikan. (Tafsir Ath-Thabari. 2012).

Perempuan yang mengalami menopause disebutkan dalam al-Quran sebagai orang yang telah bebas dari menstruasi dengan ketentuan ketentuan yang tidak dibedakan dari perempuan-perempuan yang masih bisa reproduksi, termasuk adanya nafsu seksual yang dimiliki,

karena ayat ini tidak juga membedakan masa iddah baginya.

Pada masa menopause secara perlahan produksi hormon akan menurun, sampai akhirnya berhenti sama sekali. Begitu pula pelepasan telur setiap 28 hari akan berhenti. Konsekuensi dari penurunan kegiatan ini adalah kemungkinan untuk hamil menurun secara drastis. Jika tidak ada telur, berarti tidak ada haid dan peluang untuk pembuahan menjadi nihil. Tetapi yang drastis adalah penurunan hormon secara besar-besaran, sehingga zat-zat kimia yang bertanggung jawab atas perilaku tubuh secara umum dan kegiatan normal bagian pinggul terhenti sama sekali. Hal ini sulit dihindari dan mengarah pada timbulnya berbagai gejala baru. Akibat produksi hormon yang tidak stabil tersebut meskipun hal ini sangat tergantung pada individu masing-masing bagaimana mereka memandang menopause dan sejauhmana pengetahuannya tentang menopause. Selain itu latar belakang sosial dan keluarga juga turut membentuk persepsi dan sikapnya menyebabkan kecenderungan mudah marah bahkan depresi. Masa ini hampir mirip dengan masa pancaroba (pubertas) pada remaja ketika hormon-hormonnya mulai bekerja. Selain perubahan fisik ini, perubahan psikis juga sangat berpengaruh terhadap kualitas hidup wanita dalam menjalani masa menopause.

E. Kecemasana Menopause Dalam Perspektif Islam

Kecemasan adalah emosi yang tidak menyenangkan yang ditandai dengan istilah-istilah yang seperti kekhawatiran dan rasa takut yang kadang kita alami dalam tingkat yang berbeda-beda

Keadaan-keadaan seperti di atas sesungguhnya telah ditegaskan Allah, sebagaimana disebutkan dalam QS. al-Baqarah/2: 155

وَلَنَبْلُوَنَّكُمْ بِشَيْءٍ مِّنَ الْخَوْفِ وَالْجُوعِ وَنَقْصٍ مِّنَ الْأَمْوَالِ وَالْأَنْفُسِ وَالثَّمَرَاتِ وَبَشِّرِ
الصَّابِرِينَ ١٥

Terjemahan:

”Dansungguh akan Kami berikan cobaan kepadamu, dengan sedikit ketakutan, kelaparan, kekurangan harta, jiwa dan buah-buahan. Dan berikanlah berita gembira kepada orang-orang yang sabar.” (Kementrian Agama RI, Al-Qur’an dan terejemahnya, 2012)

Kalimat diatas yang berbunyi bahwa “sungguh, kami pasti akan terus menerus menguji kamu ini mengisyaratkan bahwa hakikat hidup di dunia antara lain ditandai oleh keniscayaan adanya cobaan yang beraneka ragam, termasuk kecemasan.

Menurut Quraish Shihab ujian atau cobaan yang dihadapi itu pada hakikatnya sedikit, sehingga betapapun besarnya, ia sedikit jika dibandingkan dengan imbalan dan ganjaran yang akan diterima.

Ujian yang diberikan Allah sedikit, kadarnya sedikit bila dibandingkan dengan potensi yang Allah kepada manusia. Ia hanya sedikit, sehingga setiap yang di uji akan mampu memikulnya jika ia menggunakan potensi-potensi yang dianugerahkan Allah itu.

Apakah bentuk ujian itu? Sedikit dari rasa takut, yakni keresahan hati menyangkut sesuatu yang buruk, atau hal-hal yang tidak menyenangkan yang diduga akan terjadi.

Informasi Allah tentang “soal-soal ujian” adalah nikmat besar tersendiri, karena dengan mengetahuinya kita dapat mempersiapkan diri menghadapi aneka ujian itu. Ujian diperlukan untuk kenaikan tingkat. Ujian itu sendiri baik. Yang buruk adalah kegagalan menghadapinya.

Takut menghadapi ujian adalah pintu gerbang kegagalan, demikian juga ujian-ujian ilahi. Menghadapi sesuatu yang ditakuti adalah membenengi diri dari gangguannya. Biarkan dia datang kapan saja tetapi ketika itu kita telah siap menghadapinya

Manusia harus berjuang, karena hidup adalah pergulatan antara kebenaran dan kebatilan, pertarungan antara kebaikan dan keburukan. Manusia dalam hidupnya pasti menghadapi setan dan pengikut-pengikutnya. Allah memerintahkan untuk berjuang menghadapi mereka. Tentu saja dalam pergulatan dan pertarungan pasti ada korban, pihak yang benar atau salah. Aneka macam korban itu, bisa harta, jiwa, dan buah-buahan dalam arti sebenarnya maupun buah-buahan dalam arti buah dari apa yang dicita-citakan. Tetapi korban itu sedikit, bahkan itulah yang menjadi bahan bakar memperlancar jalannya kehidupan, serta mempercepat pencapaian tujuan. Jika demikian, jangan

menggerutu menghadapi ujian, bersabarlah dan sampaikan beita gembira kepada orang-orang sabar.

Ketika usaha sedemikian sulit maka kadang-kadang kesabran menjadi lemah. Karena itulah, diiringkan sholat dalam kondisi seperti ini. Sebab, sholat adalah penolong yang akan selalu memperbarui kekuatan dan bekal yang selalu memperbaiki hati. Dengan sholat ini, akan tetap ada dan tidak akan terhapus. Justru sholat akan mempertebal kesabaran. Sehingga, akhirnya kaum muslimin akan ridho, tenang, teguh dan yakin. (Shihab, 2002).

Dari pendapat ulama diatas, sudah jelas bahwa memang dalam hidup selalu ada cobaan yang akan dialami oleh setiap manusia, namun disetiap cobaan itu akan ada jalan keluar yang akan ditemui, manusia harus terus berjuang untuk mengalahkan ketakutan dan kekhawtiran yang muncul dan berlebihan dalam dirinyaa, masalah dan coaban yang datang pada diri kita dapat kita tangani dengan sabar dan sholat. Kedua hal ini dapat menjadi benten yang kokoh yang dapat memperteguh iman dan kepercayaan kita terhadap pertolongan Allah SWT.

Dari penjelasan diatas dapat diketahui bahwa kecemasan yang dialami setiap individu berbeda-beda. Tergantung sejauh mana tingkat kesabaran, kepribadian dan pengetahuan mengenai stimulasi yang muncul. Rasa takut, khawatir, cemas dan gelisah merupakan emosi yang bersifat fitrah yang dirasakan manusia pada

situasi berbahaya atau situasi yang akan mengancam keselamatan dirinya.

Dalam kehidupan ini seseorang tidak akan terlepas dari keadaan senang dan sedih. Senang bila mendapatkan karunia nikmat dan susah bila tertimpa musibah. Permasalahannya, bagaimana kita dapat menguasai diri pada saat kita dihadapkan suatu musibah. Dan datangnya musibah itu suatu keniscayaan tidak bisa dihindari. Seperti dalam ayat diatas, ada macam-macam musibah. Mulai dari rasa takut karena ancaman pihak lain atau karena kelaparan karena susahny memperoleh bahan pokok makanan, sampai kepada kehilangan harta, jiwa dan berbagai kepentingan duniawi. Allah SWT mengajarkan kepada kaum beriman apabila terkena musibah agar memperbanyak kesabaran dan sholat yaitu tetap sabar menjalankan perintah Allah SWT, sabar dalam meninggalkan larangan Allah SWT dan sabar dalam menerima takdir dan ketentuan Allah SWT. Nabi SAW mencontohkan kepada kita bila ada kesulitan atau musibah hendaknya kita sabar dan sholat. Rasulullah SAW apabila ada kesulitan beliau sholat. (HR. Abu Dawud).

Demikian pula beliau mengajarkan ummat Islam jika terkena musibah agar berdoa` kepada Allah SWT seraya berkata, "Ya Allah SWT, berilah pahala atas musibah yang menimpaku dan

gantilah dengan yang lebih baik daripadanya", niscaya Allah SWT akan menggantikannya yang lebih baik". (HR Ahmad).

Maka dari itu, hanya dengan sabar semuanya itu akan dapat diatasi. Karena kehidupan itu tidaklah membeku demikian saja. Penderitaan dirasai dengan merata. Nabi Muhammad SAW. sendiri dalam peperangan Uhud kehilangan pamannya yang dicintainya Hamzah bin Abdul Muthalib. Maka apabila mereka sabar menahan derita, selamatlah mereka sampai kelak ke seberang cita-cita. Tidak ada cita-cita yang akan tercapai dengan tidak memberikan pengorbanan. Berilah kabar kesukaan kepada mereka yang sabar itu. Dan ia akan diuji menurut kadar pemahaman agamanya, jika ia kuat dalam agamanya maka ia akan diberikan ujian yang lebih berat. (Abdullah, 2004).

F. Langkah manajemen asuhan kebidanan.

Penatalaksanaan kebidanan terdiri dari beberapa langkah yang berurutan yang dimulai dengan pengumpulan data dasar dan berakhir dengan evaluasi. Langkah-langkah tersebut membentuk kerangka yang lengkap yang bisa diaplikasikan dalam semua situasi. Akan tetapi, setiap langkah tersebut bisa dipecah-pecah ke dalam tugas-tugas tertentu dan semuanya bervariasi sesuai dengan kondisi klien (Efrida Yanti, S.ST. et al., 2015).

a. Langkah I: Pengumpulan data dasar

Pada langkah pertama ini bidan mengumpulkan semua informasi yang akurat dan lengkap dari semua sumber yang berkaitan dengan kondisi klien, baik dari hasil anamnesa dengan klien, orang tua/keluarga, hasil pemeriksaan, dan dari dokumentasi pasien atau catatan tenaga kesehatan yang lain.

b. Langkah II: Identifikasi Diagnosa Masalah aktual

Pada langkah ini bidan melakukan identifikasi diagnosis atau masalah berdasarkan interpretasi yang akurat terhadap data-data yang telah dikumpulkan. Data dasar yang sudah dikumpulkan diinterpretasikan sehingga merumuskan diagnosa dan masalah yang spesifik. Rumusan masalah dan keduanya digunakan karena masalah tidak dapat didefinisikan seperti diagnosis tetapi tetap membutuhkan penanganan.

c. Langkah III: Identifikasi Diagnosa atau Masalah Potensial

Pada langkah ini penulis mengidentifikasi masalah potensial atau Masalah potensial berdasarkan diagnosis atau masalah yang sudah diidentifikasi. Langkah ini membutuhkan antisipasi, bila memungkinkan membutuhkan pencegahan. Bidan diharapkan waspada untuk mencegah masalah potensial yang tidak menutup kemungkinan terjadi.

d. Langkah IV: Melaksanakan Tindakan Segera, Rujukan, dan Kolaborasi

Pada langkah ini bidan atau dokter melakukan identifikasi yang memungkinkan terdapat kondisi untuk melakukan kolaborasi dan

tindakan segera bersama dengan tim kesehatan lainnya sesuai dengan kondisi klien.

e. Langkah V: Menyusun Rencana Asuhan Menyeluruh atau Intervensi

Pada langkah ini perencanaan asuhan yang dilakukan secara menyeluruh sesuai dengan masalah aktual dan masalah potensial yang telah diidentifikasi dan diantisipasi.

f. Langkah VI: Pelaksanaan (Implementasi)

Rencana asuhan menyeluruh yang telah diuraikan pada langkah implementasi dilaksanakan secara aman dan efisien dimana pelaksanaan ini dilakukan oleh tenaga kesehatan bidan, perawat atau dokter dan telah melakukan asuhan.

g. Langkah VII: Evaluasi

Pada langkah ini dilakukan evaluasi apakah keefektifitasan asuhan pemenuhan kebutuhan yang diperlukan telah dilakukan sesuai dengan masalah potensial atau aktual.

G. Pendokumentasi SOAP

Pendokumentasian asuhan yang telah diberikan harus di catat benar, jelas, singkat dan logis dalam suatu metode pendokumentasian dalam bentuk SOAP, yaitu:

1. **Subjektif (S)** Menggambarkan pendokumentasian hasil pemeriksaan fisik klien hasil laboratorium, dan uji diagnosis lain yang dirumuskan dalam data fokus untuk mendukung asuhan (langkah 1 Varney)
2. **Objektif (O)** Menggambarkan pendokumentasian hasil pemeriksaan fisik klien, hasil laboratorium dan uji diagnosis lain yang dirumuskan dalam data fokus untuk mendukung asuhan (Langkah 1 varney)
3. **Pengkajian/Assesment (A)** Menggambarkan pendokumentasian hasil analisis dan interpretasi data subjektif dan objektif dalam suatu identifikasi:
 1. Diagnosa/Masalah
 2. Antisipasi diagnosa/ masalah potensial
 3. Perlunya tindakan segera oleh bidan/dokter/konsultasi/ kolaborasi/ rujukan (langkah II, III, IV Varney).
4. **Planning (P)** Menggambarkan pendokumentasian tindakan dan evaluasi perencanaan berdasarkan Assesment (langkah V, VI, dan VI Varney). Metode 4 langkah yang dinamakan SOAP ini dirumuskan dari proses pemikiran penatalaksanaan kebidanan. Dipakai untuk mendokumentasikan asuhan pasien dalam rekaman medis pasien sebagai catatan kemajuan (Een Husanah, dkk, 2015).

BAB III
STUDI KHASUS
MANAJEMEN ASUHAN KEBIDANAN PERIMENOPOUSE DENGAN KECEMASAN
PADA NY “M” DI DESA BONTOBULAENGKECAMATAN
BONTOTIRO KABUPATEN BULUKUMBA
TANGGAL 24 NOVEMBER 2020

No. Register :XXX
Tanggal kunjungan : 24 November 2020 Jam:14.00 wita
Tanggal pengkajian :24 November 2020 Jam:14.05 wita
Nama pengkaji :SRI HANDAYANI ASNUR

LANGKAH I. IDENTIFIKASI DATA DASAR

Identitas istri/suami

Nama :Ny “M” / Tn “S”
Umur : 49 Tahun / 47 Tahun
Nikah / lamanya : 1 kali / 24 Tahun
Suku : Makassar / Makassar
Agama : Islam / Islam
Pendidikan : SMA / SMA
Pekerjaan : IRT / Buruh harian
Alamat : Desa Bonto Bulaeng

A. Keluhan Utama dan Riwayat Keluhan Utama

1. Keluhan utama

Ibu mengeluh siklus haidnya tidak teratur, datangnya kadang 2-3 bulan sekali, volume darah sedikit, lamanya haid 3-4 hari dan sering merasakan panas saat malam hari dan sering sakit kepala, jantung berdebar-debar dan cemas dengan keadaannya saat ini

2. Riwayat Keluhan Utama

Ibu mengeluh siklus haidnya tidak teratur, datangnya 2-3 bulan sekali, volume darah sedikit, lamanya haid 3-4 hari, terakhir haid pada bulan 10 dan sampai sekarang belum menstruasi. Serta sering merasakan panas saat malam hari dan sering sakit kepala, jantung berdebar-debar sejak 3 bulan yang lalu dan ibu merasa cemas dan tidak nyaman dengan keadaannya saat ini.

B. Riwayat Kesehatan/ Penyakit yang lalu dan sekarang

1. Ibu tidak memiliki riwayat penyakit turunan dan menular seperti, asma, jantung, TBC dan diabetes melitus.
2. Ibu tidak pernah memiliki Riwayat penyakit yang serius

C. Riwayat Reproduksi

1. Menarche : ± 14 tahun
2. Siklus : 28-30 hari
3. Lamanya : 5-7 hari
4. Dysmenorrhea : Tidak Pernah

D. Riwayat persalinan dan nifas yang lalu

Anak	Tahun	JK	Tempat Persalinan	Penolong	Komplikasi	ASI
1	1997		Rumah	Bidan	Tidak ada	Lancar
2	2012		Rumah	Bidan	Tidak ada	lancar

E. Riwayat Keluarga Berencana

1. Ibu sekarang tidak menjadi akseptor KB apapun.
2. Ibu pernah menjadi akseptor KB suntik 3 bulan ± 5 tahun.

F. Pola Kebiasaan Sehari-hari

1. Nutrisi

Ibu makan 2 kali sehari, porsi sedang dengan nasi, sayur, ikan, dan jarang makan buah serta minum air 4-5 gelas sehari dan ibu hanya minum teh dan jarang minum susu.

2. Personal *Hygiene*

Ibu mandi minimal 2-3 kali sehari, gosok gigi tiap kali memulai mandi, kemas 2-3 kali dalam seminggu, serta ganti baju 2-3 kali dalam sehari.

3. Istirahat

Ibu jarang tidur siang dalam sehari, tidur malam 6-7 jam.

4. Aktivitas

Ibu melakukan pekerjaan rumah setiap harinya dan pergi berkebun 2-3 kali dalam seminggu dibantu oleh 2 orang anaknya.

5. Eliminasi

BAB: ibu BAB 2-3 kali dalam seminggu, warna kuning kecoklatan lunak dan tidak ada keluhan.

BAK: ibu BAK 3-4 kali sehari, warna urine kuning jernih dan tidak ada nyeri saat BAK.

6. Keadaan psikologis

Ibu merasa khawatir dan cemas dengan keadaan kondisinya sekarang.

7. Spiritual

Ibu melakukan ibadah sholat 5 waktu.

G. Riwayat Psikologi, Ekonomi, dan spiritual

1. Pengambilan keputusan dalam keluarga adalah suami.
2. Ibumengerjakan pekerjaan rumah dan berkebun dibantu oleh 3 orang anaknya.
3. Ibu dan keluarga beragama islam dan setiap hari taat mengerjakan sholat 5 waktu.
4. Hubungan ibu dengan keluarga dan tetangga sangat baik.
5. Suami dan ibu mencari nafkah dengan pekerjaan berbeda dengan memenuhi kebutuhan keluarga.

H. Pemeriksaan Fisik

1. Pemeriksaan umum
 - a. Kesadaran umum : baik
 - b. Kesadaran : *composmentis*
2. Pemeriksaan tanda-tanda vital
 - a. Tekanan darah : 120/90 mmHg.
 - b. Nadi : 82 kali/menit.
 - c. Suhu : 36,7° C.
 - d. Pernafasan : 18 kali/menit.
3. Pemeriksaan fisik terfokus
 - a. Kepala
Inspeksi: rambut berwarna hitam, tipis dan Panjang.
Papasi: tidak ada benjolan dan nyeri tekan.

b. Wajah

Inspeksi: tidak pucat tidak ada *chloasma gravidarum*.

Palpasi: tidak ada benjolan dan nyeri tekan.

c. Mata

Inspeksi: konjungtiva berwarna merah muda dan sklera berwarna putih.

d. Leher

Inspeksi: tidak ada pembesaran kelenjar gondok dan kelenjar tiroid.

Palpasi: tidak ada nyeri tekan dan benjolan.

e. Payudara

Inspeksi: payudara simetris.

Palpasi: tidak ada nyeri tekan dan tidak ada benjolan.

f. Ekstremitas

Inspeksi: simetris kiri dan kanan dan tidak ada varices.

Palpasi: tidak ada nyeri tekan dan tidak oedem.

LANGKAH II. IDENTIFIKASI DIAGNOSA/ MASALAH AKTUAL

Diagnosa/ Masalah aktual: perimenopause pada Ny“M” dengan kecemasan

1. Perimenopause dengan kecemasan

a. data subjektif

1) Ibu mengatakan usianya saat ini 49 tahun

2) Ibu mengeluh siklus haidnya tidak teratur, datangnya kadang 2-3 bulan sekali, volume darah sedikit, lama haidnya 3-4 hari, terakhir haid pada bulan 10 dan sampai sekarang belum menstruasi.

- 3) Ibu mengatakan sering merasakan panas pada malam hari.
- 4) Ibu mengatakan sering sakit kepala.
- 5) Ibu mengatakan sering susah tidur pada malam hari.
- 6) Ibu mengatakan merasa cemas dengan keadaannya saat ini.

b. Data Objektif

1) Pemeriksaan umum

- a. Kesadaran umum : baik
- b. Kesadaran : *compesmentis*

2) Pemeriksaan tanda-tanda vital

- a. Tekanan darah : 120/90 mmHg.
- b. Nadi : 82 kali/menit.
- c. Suhu : 36,7° C.
- d. Pernafasan : 18 kali/menit.

3) Pemeriksaan fisik terfokus

a. Kepala

Inspeksi : rambut berwarna hitam putih, tipis dan Panjang.

Papasi : tidak ada benjolan dan nyeri tekan.

b. Wajah

Inspeksi : tidak pucat dan tidak ada chloasma gravidarum.

Palpasi : tidak ada benjolan dan nyeri tekan.

c. Mata

Inspeksi : konjungtiva berwarna merah muda dan sklera berwarna putih.

d. Leher

Inspeksi : tidak ada pembesaran kelenjar gondok dan kelenjar tiroid.

Palpasi : tidak ada nyeri tekan dan benjolan.

e. Payudara

Inspeksi : payudara simetris.

Palpasi : tidak ada nyeri tekan dan tidak ada benjolan.

f. Ekstremitas

Inspeksi : simetris kiri dan kanan dan tidak ada varices.

Palpasi : tidak ada nyeri tekan dan tidak oedem.

Analisis dan interpretasi data:

Perimenopause merupakan merupakan masa peralihan antara masa reproduksi dengan masa senium yang bersifat fisiologis dan terjadi sekitar usia 40 tahun keatas. (Lestari dkk., 2014: 32-34). Pada masa ini terdapat gejala yang ditandai dengan rasa terbakar (hot flush), haid tidak teratur, jantung berdebar-debar, berkeringat terus menerus (Marmi & Margiyati, 2013). Hal ini ditunjukkan Sebagian besar wanita perimenopause mengalami tanda dan gejala perubahan suasana hati seperti cemas.

LANGKAH III. IDENTIFIKASI DIAGNOSA/MASALAH POTENSIAL

Masalah potensial perimenopause dengan kecemasan yaitu mengakibatkan tingkat kecemasan menjadi kepanikan

Data Subjektif:

Ibu mengatakan mengeluh siklus haidnya tidak teratur, datangnya kadang 2-3 bulan sekali, terakhir haid pada bulan 10 dan sampai sekarang belum haid serta mengeluh susah tidur dan merasa panas pada malam hari dan ibu merasa cemas dengan keadaannya saat ini

Data Objektif:

1. Pemeriksaan umum

- a. Kesadaran umum : baik
- b. Kesadaran : *composmentis*

2. Pemeriksaan tanda-tanda vital

- a. Tekanan darah : 120/90 mmHg
- b. Nadi : 82 kali/menit
- c. Suhu : 36,7° C
- d. Pernafasan : 18 kali/menit

3. Pemeriksaan fisik terfokus

a. Kepala

Inspeksi : rambut berwarna hitam putih, tipis dan Panjang.

Papasi : tidak ada benjolan dan nyeri tekan.

b. Wajah

Inspeksi : tidak pucat, tidak ada cloasma gravidarum.

Palpasi : tidak ada benjolan dan nyeri tekan.

c. Mata

Inspeksi : konjungtiva berwarna merah muda dan skleraputih.

d. Leher

Inspeksi : tidak ada pembesaran kelenjar gondok dan kelenjar tiroid.

Palpasi : tidak ada nyeri tekan dan benjolan.

e. Payudara

Inseksi : payudara simetris.

Palpasi : tidak ada nyeri tekan dan tidak ada benjolan.

f. Ekstremitas

Inspeksi : simetris kiri dan kanan dan tidak ada varices.

Palpasi : tidak ada nyeri tekan dan tidak oedem.

Analisi dan interprets data:

Kecemasan adalah emosi yang tidak menyenangkan yang ditandai dengan istilah -istilah yang seperti kekhawatiran dan rasa takut yang kita alami dalam tingkat yang berbeda (Hidayah&Alif,2016). Pada kasus ibu perimenopouse dengan kecemasan diagnosa potensialnya terjadi perasaan panik dimana panik berhubungan dengan terpengarah, ketakutan dan teror karena mengalami kendali. Orang yang sedang panik tidak mampu melakukan sesuatu walaupun dengan pengarahan. Tanda dan gejala yang terjadi pada keadaan ini adalah susahbernafas, dilatasi pupil, palpitasi,*diaphoresis*, pembicaraan inkoheren, pucat, tidak dapat merespon terhadap perintah yang sederhana.

Pada khusus Ny”M” diagnosa potensial tidak muncul karena adanya antisipasi yang baik, kasus perimenopouse lebih dianggap sebagai suatu proses alami dari penuaan seorang wanita dan bukan merupakan suatu

keadaan patologi. Pada Langkah ini terjadi kesenjangan antara teori dan praktek.

LANGKAH IV. TINDAKAN SEGERA DAN KOLABORASI

Pada khusus perimenopause dengan kecemasan Ny“M” tidak ada indikasi untuk melakukan Tindakan segera/kolaborasi.

LANGKAH V. INTERVENSI

Tujuan:

- 1) Keluhan dalam masa perimenopause dapat teratasi
- 2) Kecemasan yang dialami teratasi.
- 3) TTV dalam batas normal
- 4) Antisipasi terjadinya kecemasan berat dan panik.

Kriteria:

- 1) Tidak mengalami lagi sakit kepala, panas pada malam hari (*Hot Flush*), dan kecemasan
- 2) Tanda-tanda vital dalam batas normal
 - Tekanan darah : Sistole 100-130 mmHg, Diastole 60-90 mmHg.
 - Nadi : 80-90 x/menit.
 - Pernafasan : 16-24x/menit.
 - Suhu : 36,5-37,5°C.

Rencana Asuhan:

1. Jelaskan kepada ibu dan keluarga tentang hasil pemeriksaan yang telah dilakukan

Rasional: menyampaikan dan menjelaskan tentang hasil pemeriksaan kepada ibu sangat penting agar ibu dapat mengetahui kondisinya yang sedang dialami sekarang yang bersifat alamiah yang semua wanita berusia 45-55 tahun akan mengalaminya, serta memberitahu untuk tidak perlu cemas dan khawatir dengan kondisinya sekarang.

2. Memberikan konseling kepada ibu tentang perimenopause yaitu:

1) Pengertian

Perimenopause adalah masa dimana tubuh mulai bertransisi menuju menopause (berhentinya menstruasi).

2) Penyebab

Penyebab dari perimenopause umumnya karena hormon estrogen dan progesterone, berfluktuasi, naik dan turun tak beraturan sehingga tidak terjadi ovulasi.

3) Gejala

Adapun gejala umum dari perimenopause yaitu siklus haid menjadi tidak teratur, kondisi ini terjadi karena ovulasi (pengeluaran sel telur) tidak dapat diprediksi. Lamanya waktu menstruasi dapat lebih lama atau pendek datang lebih cepat atau lebih lama dari siklus normalnya. Adapun gejala lain pada perimenopause yaitu: *Hot flushes* (perasaan panas pada wajah dan tubuh), gangguan tidur (insomnia), sakit kepala dan adapun gejala psikis seperti, mudah tersinggung, perubahan mood, mudah cemas dan depresi.

3. Mengajarkan ibu untuk menggunakan bahan tipis dan penutup alas tidur dari bahan katun.

Rasional: untuk memberikan rasa nyaman kepada ibu Ketika hendak tidur.

4. Berikan *Health Education (HE)* tentang:

- a. *Personal Hygiene*

Rasional: menganjurkan ibu untuk sering menjaga kebersihan badan dan lingkungannya

- b. Nutrisi

Rasional: nutrisi merupakan proses organisme menggunakan makanan yang dikonsumsi secara normal melalui proses absorpsi, transportasi, penyimpanan dan metabolisme serta menghasilkan energi.

- c. Istirahat

Rasional: istirahat yang cukup dapat meringankan beban jantung dan dapat menambahkan energi untuk melakukan aktivitas lagi.

5. Observasi tanda-tanda vital

Rasional: tanda-tanda vital memberikan gambaran dalam memastikan keadaan ibu dalam batas normal.

6. Memberikan dukungan psikologis dan motivasi kepada ibu dengan melibatkan suami dan keluarga dalam perawatan klien.

Rasioanal:dukungan psikologis yang perlu dilakukan yaitu memberitahu ibu untuk tidak cemas dan khawatir dengan kondisi yang sedang dialami karena ini bersifat alamiah serta keterlibatan suami dan keluargapun

merupakan psikoterapi dalam perawatan klien sehingga dapat memberikan semangat dan motivasi dalam menghadapi proses masa perimenopause.

7. Anjurkan ibu untuk payudara sendiri

1. Saat mandi

Angkat satu tangan kebelakang kepala, dengan tangan yang lain dilumuri sabun, raba payudara sisi tangan yang terangkat, gunakan jari untuk menekan-nekan bagian demi bagian dengan lembut lakukan pada payudara disisi lain.

2. Berbaring

Sambil berbaring, tempat gulung handuk atau bantal kecil di Pundak, tempat tangan kanan dibawah kepala, lumuri tangan dengan lotion dan amankan jari untuk menekan payudara kanan. Ibarat payudara seperti permukaan jam, mulailah gerakkan dari titik arah jam 12 keangkah 1 dengan Gerakan melingkar, setelah satu lingkaran, Gerakan jam dan mulailah Kembali hingga seluruh permukaan payudara hingga keputing sampai terabah.

Rasional: Dengan melakukan pemeriksaan payudara sendiri untuk mengetahui apakah tidak ada benjolan pada payudara untuk mendeteksi dini kanker payudara.

8. Menganjurkan ibu untuk selalu berdoa dan berdzikir kepada Allah SWT agar tetap dibreikan Kesehatan dan keluhan yang diderita dapat teratasi.

Rasional: dengan memperbanyak mendekati diri kepada Allah SWT dengan berzikir, beribadah dan berdoa kepada Allah SWT serta

menyerahkan segala sesuatunya kepadanya dan dengan beribadah, membaca Al-Qur'an dan berzikir dapat memberikan ketenangan jiwa kepada ibu dan mengurangi kecemasannya ibu

LANGKAH VI. IMPLEMENTASI

Tanggal: 24 November 2020

pukul: 14.25 wita

1. Menjelaskan kepada ibu dan keluarga tentang hasil pemeriksaan yang telah dilakukan bahwa ibu mengalami gejala perimenopause dengan kecemasan

Hasil: ibu dan keluarga mengerti

2. Memberikan konseling perimenopause

Hasil: ibu dan keluarga mengerti.

3. Menganjurkan ibu untuk menggunakan bahan tipis dan penutup alas tidur dari bahan katun.

Hasil: ibu bersedia melakukannya.

4. Memberikan *Health Education (HE)* tentang:

- a. *Personal hygiene*

Dengan mandi dan menggosok gigi minimal 2 kali sehari dan menjaga kebersihan kewanitaan dengan mengganti pakaian dalam setiap terasa basah dan lembab.

- b. Nutrisi

Memakan makanan yang banyak mengandung vitamin A,C dan B untuk antioksidan, vitamin D untuk penyerapan kalsium dan vitamin B kompleks dari bahan makanan hewani seperti, ikan, ayam, telur dan bahan makanan nabati sayur-sayuran, kacang-kacangan dan buah-buahan seperti, wortel,

bayam, tomat, kentang, daun singkong, jeruk, jambu, dan pisang yang banyak dijumpai.

c. Istirahat

Menganjurkan ibu untuk tidak melakukan aktivitas yang berat dan istirahat dengan tidur siang \pm 2 jam dan malam \pm 8 jam.

5. Mengobservasi tanda-tanda vital

Hasil:

- Tekanan darah : 120/90 mmHg.
- Nadi : 82 kali/menit.
- Pernafasan : 18 kali/menit.
- Suhu : 36,5°C.

6. Memberikan dukungan dan motivasi kepada ibu

Hasil: ibu merasa tenang dan tidak cemas lagi

7. Menganjurkan ibu untuk selalu berdoa dan berzikir kepada Allah SWT agar tetap diberikan Kesehatan dan keluhan yang diderita cepat teratasi.

Hasil: ibu lebih merasa tenang.

LANGKAH VII. EVALUASI

Tanggal: 24 November 2020

Pukul: 14.30 wita

1. Keadaan umum ibu baik.
2. Tanda-tanda vital dalam batas normal.
3. Ibu masih merasa cemas dengan keadaannya saat ini.
4. Ibu masih mengeluhkan panas yang dirasakan pada malam hari.

**PENDOKUMENTASIAN HASIL ASUHAN KEBIDANAN PERIMENOPOUSE PADA NY "M"
DENGAN KECEMASAN DI DESA BONTOBULAENG KECAMATAN
BONTOTIRO KABUPATEN BULUKUMBA
TANGGAL 24 NOVEMBER 2020**

No. Register : XXX
Tanggal kunjungan : 24 November 2020 Jam: 14.00 wita
Tanggal pengkajian : 24 November 2020 Jam: 14.05 wita
Nama pengkaji : Sri Handayani Asnur

Data Subjektif (S)

Identitas istri/suami

Nama : Ny "M"/Tn"S"
Umur : 49 tahun / 47 tahun
Nikah/lamanya : 1 kali / 24 tahun
Suku : Makassar / Makassar
Agama : Islam / Islam
Pendidikan : SMA / SMA
Pekerjaan : IRT / Buruh Harian
Alamat : Desa Bonto Bulaeng

A. Riwayat keluhan

1. Ibu mengeluh siklus haidnya tidak teratur, datangnya kadang 2-3 bulan sekali, volume darah sedikit, lama haidnya hanya 3-4 hari
2. Ibu mengatakan sering merasakan sakit kepala dan sering merasa cepat Lelah
3. Ibu mengatakan usianya saat ini sudah memasuki 49 tahun
4. Ibu mengatakan sering susah tidur dan merasakan panas saat malam hari

5. Ibu tidak memiliki Riwayat penyakit hipertensi, jantung, diabetes, asma dan lainnya
6. Ibu khawatir dan cemas dengan kondisinya sekarang

Data Objektif (O)

1. Keadaan umum : baik
2. Kesadaran : *composmentis*
3. Pemeriksaan tanda-tanda vital
 - a. Tekanan darah : 120/80 mmHg.
 - b. Nadi : 80 kali/menit.
 - c. Pernafasan : 22 kali menit.
 - d. Suhu : 36,5°C.
4. pemeriksaan fisik *HeadToToe (Terfokus)*
 - a. Kepala
Inspeksi: rambut berwarna hitam, tipis dan panjang.
Palpasi: tidak ada benjolan dan nyeri tekan.
 - b. Muka
Inspeksi: keadaan muka pucat.
 - c. Mata
Inspeksi: konjungtiva berwarna merah muda dan sklera berwarna putih.
 - d. Leher
Inspeksi: tidak ada pembesaran kelenjar gondok dan kelenjar tiroid.
Palpasi: tidak ada nyeri tekan dan benjolan.

e. Payudara

Inspeksi: payudara simetris.

Palpasi: tidak ada nyeri tekan dan tidak ada benjolan.

f. Ekstremitas

Inspeksi: simetris kiri dan kanan dan tidak ada varices.

Palpasi: tidak ada nyeri tekan dan tidak oedem.

Assessment (A)

Perimenopause pada Ny“M” dengan kecemasan

Planning (P)

Tanggal: 02 Desember 2020 pukul: 14.25 wita

1. Memberitahu ibu tentang kondisi yang sedang dialaminya serta kondisi ini alamiah.

Hasil: ibu mengerti dengan penjelasan yang telah diberikan

2. Memberikan konseling kepada ibu tentang perimenopause, penyebab dan gejalanya yaitu:

- a. Pengertian

Perimenopause adalah masa dimana tubuh mulai bertransisi menuju menopause (berhentinya menstruasi).

- b. Penyebab

Penyebab dari perimenopause umumnya karena hormon estrogen dan progesteron, berfluktuasi, naik dan turun tak beraturan sehingga tidak terjadi ovulasi.

c. Gejala

Adapun gejala umum dari perimenopause yaitu siklus haid menjadi tidak teratur, kondisi ini terjadi karena ovulasi (pengeluaran sel telur) tidak dapat diprediksi. Lamanya waktu menstruasi dapat lebih lama atau pendek datang lebih cepat atau lebih lama dari siklus normalnya.

Adapun gejala lain pada perimenopause yaitu: *Hot flushes* (perasaan panas pada wajah dan tubuh), gangguan tidur (insomnia), sakit kepala dan Adapun gejala psikis seperti, mudah tersinggung, perubahan mood, mudah cemas dan depresi.

Hasil: ibu mengerti dengan penjelasan yang diberikan.

3. Menjelaskan kepada ibu tentang mengapa ibu sering merasakan panas dikarenakan adanya perubahan kadar hormon estrogen sehingga ibu merasakan panas.

Hasil: ibu mengerti dengan penjelasan yang diberikan

4. Memberitahu ibu untuk mengonsumsi makanan yang banyak mengandung vitamin A, C dan B untuk antioksidan, vitamin D untuk penyerapan kalsium dan vitamin B kompleks dari bahan makanan hewani seperti, ikan, ayam, telur dan bahan makanan nabati sayur-sayuran, kacang-kacangan dan buah-buahan seperti, wortel, bayam, tomat, kentang, daun singkong, jeruk, jambu, dan pisang yang banyak dijumpai yang bertujuan untuk mengurangi keluhan-keluhan yang terjadi di masa perimenopause.

Hasil: ibu mengerti dan bersedia melakukannya.

5. Memberikan *Health Education (HE)*:

a. Nutrisi

Mengonsumsi makanan yang bergizi serta makanan yang mengandung kalsium, mineral, fitoestrogen, vitamin, serat, protein, lemak dan karbohidrat.

b. Menjaga personal *hygiene*

Dengan mandi dan menggosok gigi minimal 2 kali sehari dan menjaga kebersihan kewanitaan dengan mengganti pakaian dalam setiap dirasa basah dan lembab.

c. Aktivitas fisik / olahraga

Melakukan olahraga misalnya dengan berjalan kaki rutin dan memanfaatkan sinar matahari untuk mencegah osteoporosis dan melakukan senam aerobik ringan dan yoga. Aktivitas yang cukup dapat mengurangi keluhan-keluhan yang terjadi pada wanita peminopause. Latihan dan olahraga pada masa ini dapat memperlambat terjadinya penurunan massa tulang dan kekuatan otot.

d. Istirahat

Menganjurkan ibu untuk tidak melakukan aktivitas yang berat dan istirahat dengan tidur siang \pm 2 jam dan malam \pm 8 jam.


Hasil: ibu mengerti dan bersedia melakukannya.

6. Memberikan dukungan psikologis dan spiritual kepada ibu dengan melibatkan suami dan keluarga dalam perawatan klien.

Hasil: keluarga mengerti dan bersedia melakukannya

7. Melakukan pendokumentasian

Hasil: terlaksana



PENDOKUMENTASIAN HASIL ASUHAN KEBIDANAN PERIMENOPOUSE PADA NY "M"
DENGAN KECEMASAN DI DESA BONTOBULAENG KECAMATAN
BONTOTIRO KABUPATEN BULUKUMBA
TANGGAL 02 DESEMBER 2020

No. Register : XXX
Tanggal kunjungan : 2 Desember 2020 Jam: 10.00 wita
Tanggal pengkajian : 2 Desember 2020 Jam: 10.05 wita
Nama pengkaji : Sri Handayani Asnur

Data Subjektif (S)

Identitas istri/suami

Nama : Ny "M"/Tn"S"
Umur : 49 tahun / 47 tahun
Nikah/lamanya : 1 kali / 24 tahun
Suku : Makassar / Makassar
Agama : Islam / Islam
Pendidikan : SMA / SMA
Pekerjaan : IRT / Buruh Harian
Alamat : Desa Bonto Bulaeng

A. Riwayat keluhan

1. Ibu mengatakan belum haid sampai saat ini.
2. Ibu mengatakan sering merasakan sakit kepala dan sering merasa cepat Lelah
3. Ibu mengatakan sering susah tidur dan merasakan panas saat malam hari
4. Ibu tidak memiliki Riwayat penyakit hipertensi, jantung, diabetes, asma dan lainnya

5. Ibu khawatir dan cemas dengan kondisinya sekarang

Data Objektif (O)

1. Keadaan umum : baik
2. Kesadaran : *composmentis*
3. Pemeriksaan tanda-tanda vital
 - a. Tekanan darah : 120/80 mmHg.
 - b. Nadi : 80 kali/menit.
 - c. Pernafasan : 22 kali menit.
 - d. Suhu : 36,5°C.
4. Pemeriksaan fisik *HeadToToe (Terfokus)*
 - a. Kepala

Inspeksi: rambut berwarna hitam, tipis dan panjang.

Palpasi: tidak ada benjolan dan nyeri tekan.
 - b. Muka

Inspeksi: keadaan muka pucat.
 - c. Mata

Inspeksi: konjungtiva berwarna merah muda dan sklera berwarna putih.
 - d. Leher

Inspeksi: tidak ada pembesaran kelenjar gondok dan kelenjar tiroid.

Palpasi: tidak ada nyeri tekan dan benjolan.
 - e. Payudara

Inspeksi: payudara simetris.

dapat diprediksi. Lamanya waktu menstruasi dapat lebih lama atau pendek datang lebih cepat atau lebih lama dari siklus normalnya.

Adapun gejala lain pada perimenopause yaitu: *Hot flushes* (perasaan panas pada wajah dan tubuh), gangguan tidur (insomnia), sakit kepala dan Adapun gejala psikis seperti, mudah tersinggung, perubahan mood, mudah cemas dan depresi.

Hasil: ibu mengerti dengan penjelasan yang diberikan.

3. Menjelaskan kepada ibu tentang mengapa ibu sering merasakan panas dikarenakan adanya perubahan kadar hormon estrogen sehingga ibu merasakan panas.

Hasil: ibu mengerti dengan penjelasan yang diberikan

4. Memberitahu ibu untuk mengonsumsi makanan yang banyak mengandung vitamin A, C dan B untuk antioksidan, vitamin D untuk penyerapan kalsium dan vitamin B kompleks dari bahan makanan hewani seperti, ikan, ayam, telur dan bahan makanan nabati sayur-sayuran, kacang-kacangan dan buah-buahan seperti, wortel, bayam, tomat, kentang, daun singkong, jeruk, jambu, dan pisang yang banyak dijumpai yang bertujuan untuk mengurangi keluhan-keluhan yang terjadi dimasa perimenopause.

Hasil: ibu mengerti dan bersedia melakukannya.

5. Memberikan *Health Education (HE)*:

a. Nutrisi

Mengonsumsi makanan yang bergizi serta makanan yang mengandung kalsium, mineral, fitoestrogen, vitamin, serat, protein, lemak dan karbohidrat.

b. Menjaga personal *hygiene*

Dengan mandi dan menggosok gigi minimal 2 kali sehari dan menjaga kebersihan kewanitaannya dengan mengganti pakaian dalam setiap dirasa basah dan lembab.

c. Aktivitas fisik/ olahraga

Melakukan olahraga misalnya dengan berjalan kaki rutin dan memanfaatkan sinar matahari untuk mencegah osteoporosis dan melakukan senam aerobik ringan dan yoga. Aktivitas yang cukup dapat mengurangi keluhan-keluhan yang terjadi pada wanita peminopause. Latihan dan olahraga pada masa ini dapat memperlambat terjadinya penurunan massa tulang dan kekuatan otot.

d. Istirahat

Menganjurkan ibu untuk tidak melakukan aktivitas yang berat dan istirahat dengan tidur siang ± 2 jam dan malam ± 8 jam.


Hasil: ibu mengerti dan bersedia melakukannya.

6. Memberikan dukungan psikologis dan spiritual kepada ibu dengan melibatkan suami dan keluarga dalam perawatan klien.

Hasil: keluarga mengerti dan bersedia melakukannya

7. Melakukan pendokumentasian

Hasil: terlaksana.



**PENDOKUMENTASIAN HASIL ASUHAN KEBIDANAN PERIMENOPOUSE PADA
NY “M” DENGAN KECEMASAN DI DESA BONTOBULAENG KECAMTAN
BONTOTIRO KABUPATEN BULUKUMBA**

TANGGAL 15 DESEMBER 2020

No. Registrasi : XXX

Tanggal kunjungan : 15 Desember 2020 jam: 10.00 wita

Tanggal pengkajian : 15 Desember 2020 jam: 10.05 wita

Nama Pengkaji : Sri Handayani Asnur

Identitas Istri/Suami

Nama : N “M” / Tn “S”

Umur : 49 tahun / 47 tahun

Nikah / laman : 1 kali / ± 24 tahun

Suku : Makassar / Makassar

Agama : Islam / Islam

Pendidikan : SMA / SMA

Pekerjaan : IRT / Buruh Harian

Alamat : Desa Bonto Bulaeng

Data Subjektif (S)

1. Ibu masih belum haid dan terakhir haid 2 bulan yang lalu
2. Ibu sudah tidak cemas dan khawatir dengan kondisinya yang sekarang
3. Ibu telah mengonsumsi makanan yang mengandung fitostrogen, vitamin, kalsium, serat dan mineral.

4. Ibu sudah tidak mengeluhkan panas lagi saat malam hari.
5. Ibu sudah merasa tenang dengan keadaannya saat ini.

Data Objektif (O)

1. Keadaan umum : baik.
2. Kesadaran : *composementis*.
3. Pemeriksaan tanda-tanda vital
 - a. Tekanan darah : 120/70 mmHg.
 - b. Nadi : 80 kali / menit.
 - c. Pernafasan : 20 kali/ menit.
 - d. Suhu : 36,6°C.
4. Pemeriksaan Fisik *Head To Toe (Terfokus)*
 - a. Wajah
Inspeksi : tidak pucat, tidak ada cloasma gravidarum
Palpasi : tidak ada benjolan dan nyeri tekan
 - b. Mata
Inspeksi : konjungtiva merah muda sklera putih dan tidak ikterus.
 - c. Mulut
Inspeksi : bibir lembab, mulut bersih, gigi tidak caries.
 - d. Leher
Inspeksi : simetris kiri dan kanan.
Palpasi : tidak ada pembesaran kelenjar tiroid dan limfe

e. Payudara

Inspeksi : simetris kiri dan kanan, payudara kendur,

Palpasi : tidak ada benjolan dan nyeri tekan.

f. Abdomen

Inspeksi : tidak ada pembesaran perut, tidak ada luka operasi.

Palpasi : tidak ada benjolan dan nyeri tekan.

g. Ekstremitas

Inspeksi : simetris kiri dan kanan tidak ada varices.

Palpasi : tidak ada oedem.

Perkusi : refleks patella kiri dan kanan (+/+).

Assessment (A)

Perimenopause pada Ny "M" dengan Kecemasan

Planning (P)

Tanggal: 15 Desember 2020 pukul: 10.12 wita

1. Memberitahu ibu tentang hasil pemeriksaan yang telah dilakukan
2. Hasil: ibu mengerti
3. Menjelaskan Kembali bahwa ibu sedang mengalami perimenopause dimana ibu akan bertransisi menuju menopause (berakhirnya menstruasi)
Hasil: ibu mengerti
4. Menganjurkan ibu untuk tetap mengonsumsi makanan yang bergizi seperti makanan yang mengandung fitoestrogen untuk mencegah keluhan-keluhan yang terjadi.

Hasil: ibu mengerti dan bersedia melakukannya

5. Menganjurkan ibu untuk tetap memperhatikan personal hygiene atau kebersihan dirinya dengan mandi, sikat gigi dan menjaga kebersihan daerah kewanitaan ibu dan juga anjurkan ibu untuk selalu olahraga ringan

Hasil: ibu mengerti dan bersedia melakukannya

6. Menganjurkan ibu untuk tetap melakukan pemeriksaan payudara sendiri (SADARI)

Hasil: ibu mengerti dan bersedia melakukannya

7. Memberitahu ibu untuk tidak cemas dan khawatir dengan kondisi yang sedang dialami karena ini bersifat alamiah serta memberitahu suami dan keluarga untuk tetap memberikan semangat dan motivasi kepada ibu dalam menghadapi masa perimenopause

Hasil: ibu dan keluarga mengerti

8. Menganjurkan ibu untuk memperbanyak mendekatkan diri kepada Allah SWT dengan berzikir, beribadah, dan berdoa kepada Allah SWT serta menyerahkan segala sesuatunya kepadanya.

Hasil: ibu mengerti

9. Melakukan pendokumentasian

Hasil: Terlaksana

BAB IV

PEMBAHASAN

Pada bab ini akan membahas tentang kasus perimenopause dengan kecemasan yang dilaksanakan di Desa Bonto Bulaeng Kecamatan Bontotiro Kabupaten Bulukumba dengan melakukan kunjungan rumah yaitu mulai pada tanggal 24 November- 15 Desember 2020.

Berikut ini merupakan uraian pembahasan berdasarkan tiap Langkah dari 7 langkah varney dan soap:

A. Langkah I : Identifikasi Data Dasar

Pada Langkah ini merupakan pengkajian berisi informasi yang lengkap dari klien yang berkaitan dengan kondisi klien terdiri dari data subjektif dan data objektif. Data subjektif merupakan data yang didapat dari hasil pengumpulan data klien dengan melakukan anamnesa. Sedangkan data objektif merupakan data yang diperoleh dari hasil pemeriksaan klien terdiri dari pemeriksaan fisik dan pemeriksaan penjang yang sesuai dengan kebutuhan.

Pada stadi kasus ini dilakukan pengkajian pada Ny "M" dengan melakukan anamnesa, ibu mengatakan usianya saat ini 49 tahun dan mengatakan bahwa ibu mengeluh nyeri haid tidak lancar dan terakhir haid terakhir 2 bulan yang lalu, sering sakit kepala dan susah tidur di malam hari dikarenakan ibu merasa panas (*Hot Flush*).

Kunjungan pertama di rumah melakukan anamnesa, ibu mengatakan merasa cemas dengan keadannya saat ini dikarenakan haid

yang tidak teratur, sakit kepala dan mengeluh panas saat malam hari. Setelah melakukan anamnesa selanjutnya dilakukan pemeriksaan fisik, hasil pemeriksaan keadaan umum ibu baik, kesadaran composmentis, Tekanan darah 120/80 mmHg, Nadi 80 kali/menit, pernafasan 20 kali/menit, suhu 36,6°C dan dilakukan pemeriksaan *Head To Toe*.

Perimenopause merupakan fase peralihan antara pramenopause dan pascmenopause. Fase ini ditandai dengan siklus haid yang tidak teratur. Pada kebanyakan wanita siklus haidnya >38 hari, dan sisanya <18 hari. Sebanyak 40% wanita siklus haidnya anovulatorik. Meskipun terjadi ovulasi, kadar progesterone tetap rendah sedangkan kadar FSH, LH, dan estrogen sangat bervariasi (Marmi & Margiyati, 2013).

Periode klimakterium ini disebut pula sebagai periode kritis yang di tandai dengan rasa terbakar (*hot flush*), haid tidak teratur, jantung berdebar dan nyeri saat berkemih. Menopause ini diawali dengan suatu proses “peralihan” maka muncullah tanda-tanda antara lain; Menstruasi menjadi tidak lancar, haid yang keluar banyak sekali atau malah sedikit sekali, muncul gangguan vasomotoris berupa penyempitan atau pelebaran pembuluh darah, merasa pusing-pusing, sakit kepala terus menerus, berkeringat terus menerus, neuralgia atau nyeri syaraf terus-terusan.

Semua gejala ini adalah fenomena *klimakteris*, akibat perubahan fungsi kelenjar hormonal. Terjadi pula erosi kehidupan psikis, sehingga terjadilah krisis yang terwujud dalam gejala-gejala

psikologis seperti : depresi (kemurungan), mudah tersinggung dan mudah marah, banyak kecemasan, sulit tidur karena bingung dan gelisah gejala-gejala ini dapat dianggap sebagai “jeritan minta tolong” agar wanita tersebut masih diperbolehkan meneruskan aktivitasnya. (Marmi & Margiyati, 2013).

Berdasarkan uraian diatas penulis dapat menguraikan bahwa didapatkan antara teori dengan gejala yang timbul pada kasus perimenopause dengan kecemasan. Hal ini membuktikan, bahwa tidak ditemukan adanya kesenjangan teori dan kasus perimenopause dengan kecemasan. Hal ini membuktikan bahwa tidak ditemukan adanya kesenjangan teori dan kasus.

B. Langkah II. Identifikasi Diagnosa/masalah Aktual

Dalam menegakkan suatu diagnosa kebidanan atau masalah kebidanan berdasarkan pendekatan asuhan kebidanan didukung oleh beberapa data baik data subjektif maupun data objektif yang diperoleh dari hasil pengkajian yang telah didapatkan.

Pada tinjauan Pustaka dijelaskan Perimenopause merupakan fase peralihan antara pramenopause dan pascmenopause. Fase ini ditandai dengan siklus haid yang tidak teratur. Pada kebanyakan wanita siklus haidnya >38 hari, dan sisanya <18 hari. Sebanyak 40% wanita siklus haidnya anovulatorik. Meskipun terjadi ovulasi, kadar progesterone tetap rendah sedangkan kadar FSH, LH, dan estrogen sangat bervariasi (Marmi & Margiyati, 2013).

Periode klimakterium ini disebut pula sebagai periode kritis yang di tandai dengan rasa terbakar (*hot flush*), haid tidak teratur, jantung berdebar dan nyeri saat berkemih. Menopause ini diawali dengan suatu proses “peralihan” maka muncullah tanda-tanda antara lain:

- a. Menstruasi menjadi tidak lancar.
- b. Haid yang keluar banyak sekali atau malah sedikit sekali.
- c. Muncul gangguan berupa penyempitan atau pelebaran pembuluh darah
- d. Merasa pusing-pusing, sakit kepala terus menerus.
- e. Berkeringat terus menerus
- f. Neuralgia atau nyeri syaraf terus-terusan.

Semua gejala ini adalah fenomena *klimakteris*, akibat perubahan fungsi kelenjar hormonal. Terjadi pula erosi kehidupan psikis, sehingga terjadilah krisis yang terwujud dalam gejala-gejala psikologis seperti: depresi (kemurungan), mudah tersinggung dan mudah marah, banyak kecemasan, sulit tidur, sukar tidur karena bingung dan gelisah gejala-gejala ini dapat dianggap sebagai “jeritan minta tolong” agar wanita tersebut masih diperbolehkan meneruskan aktivitasnya. (Marmi & Margiyati, 2013).

Teori diatas sesuai dengan kasus Ny”M” yang dimana ibu mengalami haid yang tidak teratur dimana datangnya kadang 2-3 bulan sekali, volume darah sedikit, lama haidnya 3-4 hari dan sering

merasakan panas saat malam hari dan sering sakit kepala, jantung berdebar-debar dan cemas dengan keadaannya saat ini.

Berdasarkan data diatas Ny”M” didiagnosa mengalami masa Perimenopouse dengan kecemasan sesuai dengan teori yang dijelaskan bahwa ibu mengalami masa perimenopouse yang dimana ibu sudah memasuki masa dimana haidnya tidak teratur, sakit kepala, jantung berdebar-debar dan ibu merasa cemas dan khawatir dengan keadaannya.

Setelah mengetahui diagnosa maka segera dilakukan penanganan yang tepat dan menganjurkan ibu untuk selalu berdoa kepada Allah SWT agar tetap diberikan kesehatan dan keluhan yang diderita dapat teratasi. Demikian dapat disimpulkan bahwa berdasarkan teori, hasil penelitian dan studi khusus tidak terdapat kesenjangan.

C. Langkah III Antisipasi Diagnosa / Masalah Potensial

Pada langkah ini penulis mengidentifikasi masalah potensial atau Masalah potensial berdasarkan diagnosis atau masalah yang sudah diidentifikasi. Langkah ini membutuhkan antisipasi, bila memungkinkan membutuhkan pencegahan. Bidan diharapkan waspada untuk mencegah masalah potensial yang tidak menutup kemungkinan akan terjadi.

Kecemasan berat Sangat mengurangi persepsi seseorang. Seseorang dengan kecemasan berat cenderung untuk memusatkan pada sesuatu yang terinci dan spesifik, serta tidak dapat berpikir tentang hal

lain. Orang tersebut memerlukan banyak pengarahan untuk dapat memusatkan perhatiannya. Manifestasi yang muncul pada tingkat ini mengeluh pusing, sakit kepala, tidak dapat tidur (insomnia), sering kencing, diare, palpitasi, persepsi menyempit, tidak bisa belajar secara efektif, berfokus pada dirinya sendiri, dan keinginan untuk menghilangkan kecemasan tinggi, perasaan tidak berdaya, bingung, disorientasi.

Panik berhubungan dengan terperangah, ketakutan dan terror karena mengalami kendali. Orang yang sedang panic tidak mampu melakukan sesuatu walaupun dengan pengarahan. Tanda dan gejala yang terjadi pada keadaan ini adalah susah bernafas, dilatasi pupil, palpitasi, *diaphoresisi*, pembicaraan inkoheren, pucat, tidak dapat merespon terhadap perintah yang sederhana, berteriak, menjerit, mengalami halusinasi dan delusi.

Pada kasus Ny”M” diagnosa potensial tidak muncul karena adanya antisipasi yang baik, kasus perimenopause lebih dianggap sebagai suatu proses alami dari penuaan seorang wanita dan bukan merupakan suatu keadaan patologi. Pada langkah ini terjadi kesenjangan antara teori dan praktek

D. Langkah IV Perlunya Tindakan Segera / Kolaborasi

Pada langkah ini bidan atau dokter melakukan identifikasi yang memungkinkan terdapat kondisi untuk melakukan kolaborasi dan tindakan segera bersama dengan tim kesehatan lainnya sesuai dengan

kondisi klien. Tetapi dari hasil pengkajian yang dilakukan pada pasien Ny”M” tidak ada dan tidak didapatkan data yang mendukung yang perlu suatu Tindakan kolaborasi atau segera. Pada langkah ini tidak ditemukan kesenjangan teori dan praktek dalam menetapkan tindakan segera.

E. Langkah V Rencana Asuhan Kebidanan

Pada langkah ini perencanaan asuhan yang dilakukan secara menyeluruh sesuai dengan masalah aktual dan masalah potensial yang telah diidentifikasi dan diantisipasi. Keputusan yang dibuat dalam merencanakan suatu asuhan komprehensif dan harus merefleksikan alasan yang tepat dan benar berlandaskan teori, pengetahuan yang berkaitan dan terbaru serta telah divalidasi dengan kebutuhan dan keinginan pasien. Pada Langkah ini informasi data yang tidak lengkap dapat dilengkapi dengan merumuskan Tindakan yang sifatnya mengevaluasi/memeriksa kembali. Atau perlu Tindakan yang sifatnya follow up.

Adapun target dalam menjalankan rencana asuhan ini berfokus hanya memberikan pemahaman ataupun pengetahuan kepada ibu dan keluarga tentang apayang dimaksud perimenopause, gejala dan penyebab dari perimenopause serta bagaimana cara mengatasi keluhan yang dirasakan sekarang.

Rencana suatu Tindakan yang telah disusun yakni memberitahu ibu tentang kondisi yang sedang dialaminya serta kondisinya yang

sedang dialami sekarang yang bersifat alamiah yang semua wanita yang berusia 45-55 tahun akan mengalaminya, menjelaskan kepada ibu pengertian perimenopause adalah masa dimana tubuh mulai bertransisi menuju menopause (berhentinya menstruasi). Masa ini terjadi 2-6 tahun sebelum menopause. Perimenopause dimulai sejak haid mulai tidak teratur dan adanya keluhan-keluhan berkisar antara umur 45-55 tahun. Penyebab dari masa perimenopause umumnya karena hormon estrogen dan progesteron berfluktuasi, naik dan turun tak beraturan sehingga tidak terjadi ovulasi.

Adapun gejala umum dari masa perimenopause yaitu siklus haid menjadi tidak teratur, kondisi ini terjadi karena ovulasi (pengeluaran sel telur) tidak diprediksi. Lamanya waktu menstruasi dapat lebih lama atau lebih pendek dari siklus normalnya. Adapun gejala lain pada masa perimenopause yaitu: *Hot Flashes* (perasaan panas pada wajah dan tubuh), sering merasa pusing, sakit kepala, nyeri saraf semua gejala ini adalah fenomena klimakterium, akibat perubahan fungsi kelenjar hormonal, dan adapun gejala psikologis pada masa perimenopause seperti: depresi, mudah tersinggung, mudah marah, banyak cemas, sulit tidur.

Menjelaskan kepada ibu tentang *hot flush* yang dimana ibu akan merasakan panas pada wajah, leher, dada dan punggung. Kulit menjadi merah dan hangat serta keringat (keringat terutama pada malam hari) dan jantung berdebar-debar. Memberitahu ibu untuk

mengonsumsi makanan yang banyak mengandung fitostrogen dan vitamin A,C dan B untuk antioksidan, vitamin D untuk penyerapan kalsium dan vitamin B kompleks dari bahan makanan hewani seperti, ikan, ayam, telur dan bahan makanan nabati sayur-sayuran, kacang-kacangan dan buah-buahan seperti, wortel, bayam, tomat, kentang, daun singkong, jeruk, jambu, dan pisang yang banyak dijumpai.

Memberikan *Health Education* pada ibu tentang: Mengonsumsi makanan yang bergizi seperti mengandung kalsium, mineral, fitoestrogen, air dan serat, protein, lemak dan karbohidrat. Menjaga peronal *hygiene*/kebersihan dengan mandi 2-3 kali sehari, menggosok gigi, membersihkan daerah kewanitaan dan mengganti pakaian dalam setiap merasa lembab atau basah. Melakukan aktifitas fisik/olahraga seperti melakukan pekerjaan rumah, berjalan-jalan, olahraga lari dengan kecepatan sedang dan bukan untuk perlombaan dan senam aerobik ringan. Dengan melakukan aktifitas fisik yang cukup dapat mengurangi keluhan-keluhan yang terjadi pada wanita perimenopause. Latihan dan olahraga pada masa ini dapat memperlambat terjadinya penurunan massa tulang dan kekuatan otot untuk mencegah terjadinya osteoporosis. Memberikan dukungan psikologis dan spiritual kepada dan melibatkan suami dan keluarga dalam perawatan pasien.

Bidan harus mempunyai pengetahuan yang benar agar dapat melaksanakan penanganan segera pada ibu perimenopause dengan

kecemasan. Uraian tersebut tampak adanya persamaan antara teori dengan rencana Tindakan yang dilakukan pada pasien dengan kasus Ny“M”.

Rencana asuhan kebidanan telah disusun berdasarkan diagnosa atau masalah aktual dan potensial, dan tidak ada menunjukkan kesenjangan teori dengan tinjauan manajemen asuhan kebidanan pada penerapan studi kasus.

F. Langkah VI Penatalaksanaan Asuhan Kebidanan

Pada Langkah keenam ini rencana asuhan menyeluruh seperti yang telah diuraikan pada Langkah ke 5 dilaksanakan seluruhnya oleh bidan Rencana asuhan menyeluruh yang telah diuraikan pada langkah implementasi dilaksanakan secara aman dan efisien dimana pelaksanaan ini dilakukan oleh tenaga kesehatan bidan, perawat atau dokter dan telah melakukan asuhan. Hal ini guna memberikan asuhan yang tepat pada kasus ibu perimenopause.

Pada kasus yang terjadi pada Ny”M” dengan kasus perimenopause dengan kecemasan, semua Tindakan yang direncanakan terlaksana dengan baik. Pertama dilakukan dirumah dengan menganamnesa dan mengobservasi tanda-tanda vital, memberitahu ibu tentang kondisi yang dialaminya serta kondisi yang sedang dialami sekarang yang bersifat alamiah yang semua wanita berusia 45-55 tahun akan mengalaminya, menjelaskan kepada ibu pengertian perimenopause adalah masa dimana tubuh mulai bertransisi

menuju menopause (berhentinya menstruasi). Masa ini terjadi 2-8 tahun sebelum menopause. Perimenopause dimulai sejak haid mulai tidak teratur dan adanya keluhan-keluhan berkisar antara umur 45-55 tahun.

Penyebab dari masa perimenopause umumnya karena hormone estrogen dan progesterone berfluktuasi, naik dan turun tak beraturan sehingga tidak terjadi ovulasi. Adapun gejala umum dari masa perimenopause yaitu siklus haid menjadi tidak teratur, kondisi ini terjadi karena ovulasi (pengeluaran sel telur) tidak diprediksi. Lamanya waktu menstruasi dapat lebih lama atau lebih pendek dari siklus normalnya. Adapun gejala lain pada masa perimenopause yaitu: *Hot Flashes* (perasaan panas pada wajah dan tubuh), sering merasa pusing, sakit kepala, nyeri saraf semua gejala ini adalah fenomena klimakterium, akibat perubahan fungsi kelenjar hormonal, dan adapula gejala psikologis pada masa perimenopause seperti: depresi, mudah tersinggung, mudah marah, banyak cemas, sulit tidur.

Menjelaskan kepada ibu tentang *hot flush* yang dimana ibu akan merasakan panas pada wajah, leher, dada dan punggung. Kulit menjadi merah dan hangat serta keringat (keringat terutama pada malam hari) dan jantung berdebar-debar. Memberitahu ibu untuk mengonsumsi Makanan yang banyak mengandung fitostrogen dan vitamin A,C dan B untuk antioksidan, vitamin D untuk penyerapan kalsium dan vitamin B kompleks dari bahan makanan hewani seperti, ikan,

ayam, telur dan bahan makanan nabati sayur-sayuran, kacang-kacangan dan buah-buahan seperti, wortel, bayam, tomat, kentang, daun singkong, jeruk, jambu, dan pisang yang banyak dijumpai.

Memberikan *Health Education* pada ibu tentang: Mengonsumsi makanan yang bergizi seperti mengandung kalsium, mineral, fitoestrogen, air dan serat, protein, lemak dan karbohidrat. Menjaga peronal *hygiene*/kebersihan dengan mandi 2-3 kali sehari, menggosok gigi, membersihkan daerah kewanitaan dan mengganti pakaian dalam setiap merasa lembab atau basah. Melakukan aktifitas fisik/olahraga seperti melakukan pekerjaan rumah, berjalan-jalan, olahraga lari dengan kecepatan sedang dan bukan untuk perlombaan dan senam aerobik ringan. Dengan melakukan aktifitas fisik yang cukup dapat mengurangi keluhan-keluhan yang terjadi pada wanita perimenopause. Latihan dan olahraga pada masa ini dapat memperlambat terjadinya penurunan massa tulang dan kekuatan otot untuk mencegah terjadinya osteoporosis. Memberikan dukungan psikologis dan spiritual kepada ibu untuk tidak perlu cemas dan melibatkan suami dan keluarga dalam perawatan pasien.

Pemantauan kedua dilakukan dirumah yakni asuhan yang diberikan yakni mengobservasi tanda-tanda vital. Menjelaskan kembali bahwa ibu sedang mengalami perimenopause dimana ibu akan bertransisi menuju menopause (berakhirnya menstruasi). Menganjurkan ibu untuk tetap mengonsumsi makanan yang bergizi seperti makanan yang mengandung

fitoestrogen, vitamin, serat, kalsium, protein dan karbohidrat sedang untuk mencegah keluhan-keluhan yang bisa terjadi. Mengajarkan ibu untuk tetap melakukan pemeriksaan payudara sendiri (SADARI). Mengajarkan ibu untuk tetap memperhatikan personal *hygiene* atau kebersihan dengan mandi dan gosok gigi lalu mengganti pakaian dalam setiap basah dan lembab. Memberikan dukungan psikologis dan spiritual kepada dengan melibatkan suami dan keluarga dalam perawatan klien. Memberikan dukungan psikologis kepada ibu yaitu memberitahu ibu untuk tidak cemas dan khawatir dengan kondisi yang sedang dialami karena ini bersifat ilmiah serta keterlibatan suami dan keluarga merupakan psikoterapi dalam perawatan klien sehingga dapat memberikan semangat dan motivasi dalam menghadapi proses masa perimenopause. Sedangkan dukungan spiritual yang perlu dilakukan yaitu memperbanyak mendekatkan diri kepada Allah SWT dengan berdzikir, beribadah dan berdoa kepada Allah SWT.

Pemantauan ketiga dilakukan di rumah yakni asuhan yang diberikan yakni mengobservasi tanda-tanda vital. Menjelaskan kepada ibu untuk tidak perlu cemas dan khawatir dengan kondisi yang sedang dialami karena bersifat alamiah serta memberitahu suami dan keluarga untuk memberikan semangat dan motivasi kepada ibu dalam menghadapi masa perimenopause. Mengajarkan kepada ibu untuk tetap melakukan pemeriksaan payudara (SADARI). Mengajarkan ibu untuk tetap mengonsumsi makanan yang mengandung fitostrogen, vitamin, serat, kalsium, protein, karbohidrat dan mineral. Mengajarkan ibu untuk

memperbanyak mendekatkan diri kepada Allah SWT dengan berzikir, beribadah, dan berdoa kepada Allah SWT.

Dalam tahap ini penulis melakukan pemberian asuhan kebidanan sebanyak 3 kali kunjungan rumah. Berdasarkan perencanaan yang telah disusun sesuai kebutuhan pasien sehingga tidak ada kesenjangan antara tinjauan Pustaka dengan kasus yang ada.

G. Langkah VII Evaluasi Asuhan Kebidanan

Evaluasi merupakan tahap terakhir dari proses manajemen asuhan kebidanan dalam melakukan evaluasi pencapaian tujuan, membandingkan data yang dikumpulkan dengan kriteria yang diidentifikasi, memutuskan apakah tujuan telah dicapai atau tidak dengan Tindakan yang sudah diimplementasikan.

Proses evaluasi merupakan Langkah dari proses manajemen asuhan kebidanan pada tahap ini sang penulis tidak mendapatkan permasalahan atau kesenjangan pada evaluasi menunjukkan masalah teratasi tanpa adanya komplikasi yang terjadi. Jadi dari hasil evaluasi setelah melakukan kunjungan rumah sebanyak 3 kali dimana kunjungan pertama siklus menstruasi ibu sudah tidak teratur kadang datangnya 2-3 bulan sekali lamanya 3-4 hari dan volume darah sedikit dan terakhir haid pada bulan 9 dan sampai sekarang belum menstruasi, ibu mengeluh sakit kepala, sering merasakan panas saat malam hari serta ibu sangat cemas dan khawatir dengan kondisinya saat ini. Pada kunjungan kedua didapatkan kekhawatiran dan kecemasan ibu dengan


kondisi yang sedang dialaminya. Pada kunjungan ketiga ibu sudah tidak cemas dan khawatir dengan kondisinya saat ini.

Menganjurkan ibu untuk mengonsumsi Makanan yang banyak mengandung fitoestrogen dan vitamin A,C dan B untuk antioksidan, vitamin D untuk penyerapan kalsium dan vitamin B kompleks dari bahan makanan hewani seperti, ikan, ayam, telur dan bahan makanan nabati sayur-sayuran, kacang-kacangan dan buah-buahan seperti, wortel, bayam, tomat, kentang, daun singkong, jeruk,jambu,dan pisang yang banyak dijumpai. Dan bertujuan untuk mengurangi keluhan-keluhan yang terjadi dimasa perimenopause karena kekurangan hormon estrogen dalam tubuh.

Melakukan aktifitas fisik/olahraga seperti melakukan pekerjaan rumah, berjalan-jalan, olahraga lari dengan kecepatan sedang dan bukan untuk perlombaan dan senam aerobik ringan. Dengan melakukan aktifitas fisik yang cukup dapat mengurangi keluhan-keluhan yang terjadi pada wanita perimenopause. Latihan dan olahraga pada masa ini dapat memperlambat terjadinya penurunan massa tulang dan kekuatan otot untuk mencegah terjadinya osteoporosis. Memberikan dukungan psikologis dan spiritual kepada ibu untuk tidak perlu cemas dan melibatkan suami dan keluarga dalam perawatan pasien.

Dengan demikian dapat terlihat bahwa proses manajemen asuhan kebidanan yang diterapkan pada pasien perimenopause Ny”M”

dengan kecemasan cukup berhasil dan efektif. Hal ini tentunya tidak lepas dari izin Allah SWT memberikan kebaikan berupa kenikmatan kesembuhan yang minta pertolongan kepada-Nya dan percaya bahwa setiap penyakit memiliki obat sehingga kita hendak memperbanyak zikir dan berdoa kepada Allah SWT.



BAB V

PENUTUP

A. Kesimpulan

Setelah penulisan membahas teori dan menguraikan pengalaman turun langsung melakukan penelitian pada Ny”M” dimana studi kasus dalam Kara Tulis Ilmiah ini dikembangkan mulai dari awal pengkajian sampai selesai dimana berakhir dengan evaluasi maka penulisan dapat menarik banyak kesimpulan dan saran yaitu:

1. Telah dilaksanakan dan dilakukan pengkajian dan analisis data pada perimenopause Ny”M” dengan kecemasan di Desa Bonto Bulaeng Kec. Bontotiro Kab. Bulukumba. Pada kasus yang dialami Ny”M” didapatkan data dasar dimana didapatkan siklus menstruasi mulai tidak teratur datangnya 2-3 bulan sekali, volume darah sedikit, lamanya hanya 3-4 hari terakhir haid pada bulan 10 dan sampai sekarang belum menstruasi serta sering merasakan sakit kepala, panas pada malam hari (*Hot Flushes*) dan ibu merasa cemas dan khawatir dengan kondisinya saat ini.
2. Telah dilakukan perumusan suatu diagnosa/masalah aktual pada kasus Ny”M” dengan perimenopause di Desa Bontobulaeng Kec. Bontotiro Kab. Bulukumba dengan mengumpulkan data dari data subjektif dan objektif yang dilakukan sehingga didapatkan diagnosa kebidanan perimenopause pada Ny”M” dengan kecemasan
3. Telah dilakukan perumusan diagnosa/masalah potensial pada kasus perimenopause Ny”M” dengan kecemasan di Desa Bonto Bulaneg Kec.

Bontotiro Kab. Bulukumba untuk mengantisipasi terjadinya kecemasan berat dan panik.

4. Telah mengidentifikasi perlunya tindakan segera dan kolaborasi pada perimenopause Ny”M” dengan kecemasan di desa Bonto Bulaeng Kec. Bontotiro Kab. Bulukumba bahwa dimana pasien tidak perlu dilakukan Tindakan kolaborasi dikarenakan tidak ada data yang menunjang untuk dilakukannya kolaborasi atau tindakan segera pada kasus Ny”M” tersebut.
5. Telah menetapkan suatu rencana Tindakan asuhan kebidanan perimenopause Ny”M” dengan kecemasan di Desa Bonto Bulaeng Kec. Bontotiro Kab. Bulukumba, Adapun intervensi yang telah diberikan yaitu menjelaskan kepada ibu tentang apa yang dimaksud dengan perimenopause, penyebab serta gejala pada perimenopause, menganjurkan ibu untuk mengkonsumsi Memakan makanan yang banyak mengandung fitoestrogen dan vitmin A, C dan B untuk antioksidan, vitamin D untuk penyerapan kalsium dan vitamin B kompleks dari bahan makanan hewani seperti, ikan, ayam, telur dan bahan makanan nabati sayur-sayuran, kacang-kacangan dan buah-buahan seperti, wortel, bayam, tomat, kentang, daun singkong, jeruk, jambu, dan pisang yang banyak dijumpai. Dan bertujuan untuk mengurangi keluhan-keluhan yang terjadi, memberikan Health education pada ibu tentang nutrisi, menjaga *personal hygiene*/kebersihan, dan aktivitas fisik/olahraga. Menganjurkan ibu untuk melakukan pemeriksaan payudara sendiri (Sadari), memeberikan dukungan

psikologis dan spiritual kepada ibu agar tetap senantiasa berzikir dan berdoa kepada Allah SWT.

6. Telah dilakukan Tindakan asuhan kebidanan perimenopause pada Ny”M” dengan kecemasan di Desa Bonto Bulaeng Kec. Bontotiro Kab.Bulukumba. Bahwa dengan hasil yaitu dimana semua rencana tindakan yang telah direncanakan dapat dilaksanakan seluruhnya dengan baik tanpa ada sedikit hambatan yang telah disusun dan sesuai dengan ajaran Islam dengan berdoa dan berzikir kepada Allah SWT saat melakukan tindakan agar senantiasa diberikan kemudahan dalam proses masa perimenopause.
7. Telah dilakukan evaluasi tindakan yang telah dilaksanakan pada perimenopause Ny”M” dengan kecemasan di Desa Bonto Bulaeng Kec. Bontotiro Kab. Bulukumba dimana hasil yakni asuhan telah diberikan telah berhasil dengan ditandai dengan ibu tidak cemas dan khawatir dengan kondisinya yang sekarang, serta ibu lebih tenang dibandingkan sebelumnya diberikan penyuluhan tentang apa itu perimenopause.

B. Saran

Berdasarkan tinjauan kasus yang telah dilakukan dan pembahasan yang telah memberikan sedikit masukan atau saran dan berharap bidan memberi banyak manfaat:

1. Untuk Pasien/Ibu

- a. Menganjurkan ibu untuk tetap mengkonsumsi Memakan makanan yang banyak mengandung fitoestrogen dan vitmin A,C dan B untuk antioksidan, vitamin D untuk penyerapan kalsium dan vitamin B kompleks dari bahan makanan hewani seperti, ikan, ayam, telur dan bahan makanan nabati sayur-sayuran, kacang-kacangan dan buah-buahan seperti, wortel, bayam, tomat, kentang, daun singkong, jeruk,jambu,dan pisang yang banyak dijumpai dan bertujuan untuk mengurangi keluhan-keluhan yang terjadi dimasa perimenopause.
- b. Menganjurkan ibu untuk menjaga personal *hygiene*/kebersihan seperti mandi dan gosok gigi serta mengganti pakaian dalam setiap merasakan lembab atau basah.
- c. Menganjurkan ibu untuk tetap melakukan aktivitas fisik/ olahraga seperti melakukan pekerjaan rumah, berjalan-jalan serta senam aerobik. Dengan melakukan aktivitas fisik yang cukup dapat mengurangi keluhan-keluhan yang terjadi pada wanita perimenopause. Latihan dan olahraga pada masa ini dapat memperlambat terjadinya penurunan massa tulang dan kekuatan otot (osteoporosis).
- d. Diharapkan agar ibu lebih banyak berdoa dan berzikir kepada Allah SWT agar senantiasa selalu diberikan kesehatan, kemudahan dan keluhan yang diderita dapat teratasi.
- e. Diharapkan agar keluarga tetap membantu dan memberikan motivasi kepada ibu dalam menghadapi proses perimenopause dengan nyaman.

2. Untuk Bidan

- a. Sebagai bidan dalam melakukan tindakan harus membina hubungan yang sangat baik antara pasien dengan keluarga pasien sehingga tercapai tujuan yang diinginkan.
- b. Dalam melaksanakan suatu tugas sebagai salah satu tenaga Kesehatan yakni seorang bidan memberikan tindakan perlu diketahui bahwa rasional setiap tindakan yang diberikan pada klien/pasien wajib mendapatkan suatu persetujuan dari pasien untuk menjalankan suatu tindakan dan dengan tetap menerapkan integrasi keislaman didalamnya.

3. Untuk Institusi


Untuk mendapatkan hasil yang diinginkan kiranya perlu penerapan Manajemen Kebidanan dalam pemecahan suatu masalah yang lebih dikembangkan, mengingat proses tersebut sangat bermanfaat dan berguna dalam membina tenaga Kesehatan yang berpotensi yang berkualitas, profesional dan menjunjung tinggi nilai-nilai keislaman.

DAFTAR PUSTAKA

- Abdullah. 2004.jilid 2. *Tafsir Ibnu Katsir*. Bogor: Pustaka Imam Asy-Syafi'i
- Anugrah, Putri (2017). *pengaruh Terapi Afirmasi pada Premenopause*. Puerwakerto.
- Aprillia,Nur Isyana dan Nunik Puspita sari." *Faktor Yang Mempengaruhi Tingkat Kecemasan Pada Wanita Perimenopause*". *The Indonesi Journal Of Public Health* 4, no 1 (2007): h. 35-42
- Celline Oktaviani,Dkk. *Hubungan Faktor Demokrasi , Aktivitas Fisik, Riwayat Penyakit Dan Metode KB Dengan Keluhan Perimenopause Pada Pedagang Serabi Ambarawa,Semarang* .Jurnal Kesehatan Masyarakat(E Juernal) I SSN: 23563346.Vol . 5. No. 4.Oktober2017.
- Cory'ah,Fitri Arsy Nur,dkk."*Hubungan Sindrom Menopause dengan Tingkat Kecemasan Ibu Menopause Diwilayah Kerja Puskesmas Ubung Kabupaten Lombok Tengah Tahun 2018*". JKAKJ 3. no 1 (2018): h. 8-16
- Ellya, Eva,dkk.*Kesehatan Reproduksi Wanita*.Jakarta: trans info media :2010
- Firdayanti. *Problematika Tingginya Angka Kematian Ibu (AKI) di Indonesia*. Makassar: Alauddin University Press: 2014
- Hawari. (2011). *Manajemen Stress Cemas dan Depresi*. FK.UI.
- Hidayah,Nur dan Hilmi Alif."*Hubungan Tingkat Kecemasan Dengan Terjadinya Insomnia Pada Wanita Premenopause Didusun Ngabalak Desa Kedungrekem Kecamatan Benjang Kabupaten Gresik*". *Jurnal Ilmu Kesehatan* 9, no 1 (2016): h. 69-76
- HK,Joseph dan M. Nugroho S. *Catatan Kuliah: Ginekologi dan Obsterti (Obsgyn)*.Yogyakarta: Nuha Medika:2010
- Idris, Wahbah, Dkk. *Kebutuhan Dasar Manusia I*. Jl. Sultan Alauddin No. 63 Makassar. Alauddin Press: 2006
- Indrawati dan Maryatum."*Karakteristik Wanita Menopause dan Perubahan Pola Seksualitas Di Desa Kedungan*".Gaster.17,no.1(2019):h.20-35
- Kadir, Nurhira Abdul. *Ilmu Kesehatan Masyarakat dan Pelayanan Kebidanan Posisi Bidan Muslimah*. Makassar: Alauddin University Press: 2014
- Kementrian Agama RI. *Al-Qur'an dan Terjemahannya*. 2012
- Kemenkes RI. (2019). *Profil Kesehatan Indonesia 2018 [Indonesia Health Profile 2018]*. http://www.depkes.go.id/resources/download/pusdatin/profil-kesehatan-indonesia/Data-dan-Informasi_Profil-Kesehatan-Indonesia-2018.pdf
- Koeryawan, Mira Trisyani dan Ermiami."*Adaptasi Gejala Perimenopause dan pemenuhan kebutuhan seksual wanita usia 50-60 tahun*".*Jurnal ilmiah ilmu-ilmu Kesehatan* 16,no 1 (2018) h. 21-30
- Lubis, Namora Lamongga 2013 , *Psikologi Kespro "Wanita dan Perkembangan Reproduksi"*, Jakarta: Kencana Prenada Media Group
- Mandang, Jenny, Freike Lumi, Naomy M. Tando dan Iyam Manueke. 2016. *Kesehatan Reproduksi dan Pelayanan Keluarga Berencana (KB)*. Penerbit In Media.
- Mansur, Herawati.*Psikologi Ibu dan Anak untuk Kebidanan*.Jakarta:Salemba Medika 2009

- Marmi dan margiyati (2013). *Pengantar Psikologi Kebidanan*. Yogyakarta: Pustaka Pelajar
- Mona Tsuraya,Reni Zulfitri,Arneliwati. (2018). "Gambaran Mekanisme keping Wanita Dalam Menghadapi Perubahan Fisik akibat Menopouse" 164–173.
- Nursalam. (2008). *Konsep dan Penerapan Metodologi Penelitian Ilmu Keperawatan*. Jakarta: Salemba Medika
- Pieter,Herri Zan dan Namora Lumongga Lubis. *Pengantar Psikologi dalam Keperawatan*. Jakarta: Prenada Media Group:2010
- Rofi'ah,Siti dkk."Konseling dalam Upaya Menurunkan Kecemasan Wanita Perimenopouse". Badan Penelitian dan Pengembang Kota Magelang 11, no.1 (2019):h. 38-54
- Saleha, Sitti. *Asuhan Kebidanan Pada Masa Nifas*. Jakarta: Salemba Medika: 2009
- Sandmire, H. F., Austin, S. D., & Bechtel, R. C. (1976). Experience with 40,000 Papanicolaou smears. *Obstetrics and Gynecology*, 48(1), 56–60.
- Sitomarung, P. R. 2016. *Gambaran Faktor-Faktor yang Mempengaruhi Tingkat Kecemasan Wanita Usia 45-50 Tahun dalam Menghadapi Masa Menopause di Desa Terjun Kecamatan Medan Marelan 2016*.*Jurnal Ilmiah Keperawatan Imelda*, 2(1), 32-39.
- Suparni, ita eko dan reni yuli astutik.2016. *Menopause Masalah Penanganannya*. Yogyakarta: CV Budi Utama.
- Syamsidar, *Psikologi Agama*. Makassar: Syahadah: 2016
- Tafsir Ath-Thabari. 2012. Laskar Islam. <http://www.laskarislam.com/t2571-tafsir-qs654-yang-benar>. Diakses tanggal 6 Juni 2013
- Yanti, Efrida dkk. *Konsep Kebidanan*. 1st edn. Edited by Unggul Pebri Hartanto. Deepublish. Yogyakarta: 2015.

LAMPIRAN



KOMITE ETIK PENELITIAN KESEHATAN
HEALTH RESEARCH ETHICS COMMITTEE
UNIVERSITAS ISLAM NEGERI ALAUDDIN MAKASSAR
UNIVERSITAS ISLAM NEGERI ALAUDDIN MAKASSAR

KETERANGAN LAYAK ETIK
DESCRIPTION OF ETHICAL EXEMPTION
"ETHICAL EXEMPTION"

No.D.013/KEPK/FKIK/XI/2020

Protokol penelitian yang diusulkan oleh :
The research protocol proposed by

Peneliti utama : SRI HANDAYANI ASNUR
Principal In Investigator

Nama Institusi : KEBDANAN UIN ALAUDDIN
 MAKASSAR
Name of the Institution

Dengan judul:
Title

**"MANAJEMEN ASUHAN KEBIDANAN PERIMENOPOUSE DENGAN KECEMASAN DI
 DESA BONTO BULAENG KECAMATAN BONTO TIRO KABUPATEN BULUKUMBA 2020"**

*"MANAGEMENT OF PERIMENOPOUSE Midwifery Care With Anxiety in BONTO BULAENG
 VILLAGE, BONTO TIRO DISTRICT, BULUKUMBA DISTRICT 2020"*

Dinyatakan layak etik sesuai 7 (tujuh) Standar WHO 2011, yaitu 1) Nilai Sosial, 2) Nilai Ilmiah, 3) Pemerataan Beban dan Manfaat, 4) Risiko, 5) Bujukan/Eksploitasi, 6) Kerahasiaan dan Privacy, dan 7) Persetujuan Setelah Penjelasan, yang merujuk pada Pedoman CIOMS 2016. Hal ini seperti yang ditunjukkan oleh terpenuhinya indikator setiap standar.



Declared to be ethically appropriate in accordance to 7 (seven) WHO 2011 Standards, 1) Social Values, 2) Scientific Values, 3) Equitable Assessment and Benefits, 4) Risks, 5) Persuasion/Exploitation, 6) Confidentiality and Privacy, and 7) Informed Consent, referring to the 2016 CIOMS Guidelines. This is as indicated by the fulfillment of the indicators of each standard.

Pernyataan Laik Etik ini berlaku selama kurun waktu tanggal 18 November 2020 sampai dengan tanggal 18 November 2021.

This declaration of ethics applies during the period November 18, 2020 until November 18, 2021.

November 18, 20
 and Chair

 Dr. Syarifah, Sp.A

 PEMERINTAH KABUPATEN BULUKUMBA DINAS PENANAMAN MODAL, DAN PELAYANAN TERPADU SATU PINTU (DPMPSTP) <i>Alamat : Jl. Kenari No.13 Telp. (0413) 85060 Bulukumba 92512</i>	
Bulukumba, 27 November 2020	
Nomor	: 610/DPMPSTP/XI/2020
Lampiran	:
Perihal	: <u>Izin Penelitian</u>
Kepada	Yth. 1. Kepala Dinas Kesehatan 2. Camat Bontotiro 3. Kepala Desa Bontobulaeng Masing - Masing
Di	-
Tempat	Tempat
<p>Berdasarkan Surat Kepala Kantor Kesatuan Bangsa dan Politik Nomor : 070/753/Kesbangpol/XI/2020 tanggal 27 November 2020 Perihal: Rekomendasi Izin Penelitian maka yang tersebut dibawah ini :</p>	
Nama	: SRI HANDAYANI ASNUR
Nomor Pokok	: 70400117047
Program Studi	: KEBIDANAN
Institusi	: UIN ALAUDDIN MAKASSAR
Alamat	: SAMATA GOWA
<p>Bermaksud melakukan Penelitian di Dinas Kesehatan, Kecamatan Bontotiro dan Desa Bontobulaeng Kabupaten Bulukumba dalam rangka Penyelesaian KTI dengan judul "MANAJEMEN ASUHAN KEBIDANAN PERIMENOPUSE DENGAN KECEMASAN DI DESA BONTOBULAENG KEC. BONTOTIRO KABUPATEN BULUKUMBA" yang akan berlangsung pada tanggal 24 November s/d 24 Desember 2020.</p>	
<p>Sehubungan dengan hal tersebut di atas, pada prinsipnya kami mengizinkan yang bersangkutan untuk melaksanakan kegiatan tersebut dengan ketentuan sebagai berikut :</p>	
<ol style="list-style-type: none"> 1. Mematuhi semua Peraturan Perundang - Undangan yang berlaku dan mengindahkan adat - istiadat yang berlaku pada masyarakat setempat, 2. Tidak mengganggu keamanan/ketertiban masyarakat setempat, 3. Penelitian/pengambilan data tidak menyimpang dari izin yang diberikan, 4. Melaporkan hasil pelaksanaan penelitian/pengambilan data serta menyerahkan 1(satu) eksampul hasilnya kepada Bupati Bulukumba Cq Kepala Kantor Kesatuan Bangsa dan Politik Kab. Bulukumba, 5. Surat izin ini akan dicabut atau dianggap tidak berlaku apabila yang bersangkutan tidak memenuhi ketentuan sebagaimana tersebut di atas, atau sampai dengan batas waktu yang telah ditentukan kegiatan penelitian/pengumpulan data dimaksud belum selesai. 	
Demikian surat izin ini dibuat untuk dipergunakan sebagaimana mestinya.	
 Dra. Hl. R. Krg. SUGINNA Pangkat : Pembina Utama Muda NIP / IRI : 19610702 199003 2 002	
<p>Tembusan:</p> <p>1. Kepala Dinas Kesehatan Kabupaten Bulukumba</p>	



PEMERINTAH KABUPATEN BULUKUMBA
DINAS KESEHATAN

Jl. Dr. Sutomo No 2 Telp. 0413-81080 Fax 0413-84646 Kode

SURAT PERSETUJUAN

Nomor : 1634 /07-04/5.3/XII/2020

Yang bertandatangan di bawah ini :

Nama : Dr. Hj. Wahyuni, AS, MARS
 NIP : 19641121 199803 2 002
 Pangkat / Gol : Pembina Utama Muda / IV c
 Jabatan : Kepala Dinas Kesehatan Kab Bulukumba

Dengan ini menyatakan bahwa Mahasiswa yang tersebut di bawah ini :

Nama : SRI HANDAYANI ASNUR
 Nomor Pokok : 70400117047
 Program Studi : Kebidanan
 Institusi : UIN Alauddin Makassar
 Alamat : SAMATA Gowa

Pada prinsipnya kami menyetujui untuk melakukan penelitian di Dinas Kesehatan Kabupaten Bulukumba dalam rangka penyelesaian KTI dengan judul "MANAJEMEN ASUHAN KEBIDANAN PERIMENOPUSE DENGAN KECEMASAN DI DESA BONTO BULAENG KEC. BONTOTIRO KABUPATEN BULUKUMBA" yang akan berlangsung pada tanggal 24 November s/d 24 Desember 2020, sepanjang sesuai dengan ketentuan berlaku.

Demikian surat persetujuan ini dibuat untuk dipergunakan sebagaimana mestinya

Bulukumba, 8 Desember 2020

Kepala Dinas Kesehatan
 Kabupaten Bulukumba,

Dr. Hj. Wahyuni, AS, MARS
 Pangkat Pembina Utama Muda
 NIP : 19641121 199803 2 002



PEMERINTAH KABUPATEN BULUKUMBA
KANTOR KESATUAN BANGSA DAN POLITIK

Jln. Dr. Sutomo No. 4 Telp. (0413) 85003 - Bulukumba 92511

Bulukumba, 27 November 2020

Nomor : 070/953/Kesbangpol/XU/2020
 Sifat : Biasa
 Lampiran : -
 Perihal : Rekomendasi

Kepada
 Yth. Kepala Dinas Penanaman Modal dan Pelayanan
 Terpadu Satu Pintu Kab. Bulukumba
 di-
 Jalan Kerinci No. 13 Bulukumba

Berdasarkan Surat Gubernur Sulawesi Selatan Nomor : 8781/S.01/PTSP/2020 tanggal 24 November 2020 Perihal Iain Penelitian.

Dengan ini disampaikan kepada Bapak/Ibu Saudara (i) bahwa yang tersebut di bawah ini

Nama : SRI HANDAYANI ASNIUR
 Tempat/Tgl Lahir : Bontoneg, 11-10-1999
 No. Pokok : 7040117047
 Program Studi/Prodi : Kebidanan
 Jenis Kelamin : Perempuan
 Pekerjaan : Mahasiswa D3 UIN Alauddin Makassar
 Alamat : Sattara Gowa
 Hp : 085757293182

Bermaksud akan mengadakan Penelitian di Dinas Kesehatan, Camat Bontotiro dan Desa Bontobulaeng Kab. Bulukumba dalam rangka Penyusunan KTI dengan Judul

" MANAJEMEN ASIHAN KEBIDANAN PERIMENOPUSE DENGAN KECEMASAN DI DESA BONTOBULAENG KEC. BONTOTIRO KAB. BULUKUMBA "

S e l a m a : Tmt 24 November s/d 24 Desember 2020
 Pengkat/Arg. Tsari : Tidak ada

Sehubungan dengan hal tersebut diatas dianggap layak mendapatkan Surat Keterangan Penelitian

Deskripsikan disampaikan kepada saudara untuk dimaklumi dan bahan sepekeranya.



Terselamatkan

1. Bupati Bulukumba (sebagai laporan)
2. FKPD Kab. Bulukumba
3. Kepala Dinas Penanaman Modal dan PTSP di Makassar
4. Peringatan



PEMERINTAH PROVINSI SULAWESI SELATAN
DINAS PENANAMAN MODAL DAN PELAYANAN TERPADU SATU PINTU
BIDANG PENYELENGGARAAN PELAYANAN PERIZINAN

Nomor : 8781/S.01/PTSP/2020
Lampiran :
Perihal : **Izin Penelitian**

Kepada Yth,
Gubernur Sulawesi

di-
Tempat

Berdasarkan surat Dekan Fak. Kedokteran dan Ilmu Kesehatan UIN Alauddin Makassar Nomor : B-3126/PROK/PP/00/S/11/2020 tanggal 23 November 2020 perihal tersebut diatas, mahasiswa/pelembu dibawah ini:

Nama : **SRI HADAYANI ASNUR**
Nomor Pokok : **70400117047**
Program Studi : **Kebidanan**
Pekerjaan/Lembaga : **Mahasiswa(D3)**
Alamat : **J. H. M. Yasin Limpo No. 36, Samata Gowa**

Bermaksud untuk melakukan penelitian di daerah/kantor saudara dalam rangka penyusunan Karya Tulis Ilmiah, dengan judul:

*** MANAJEMEN ASUHAN KEBIDANAN PERMENCOPUSE DENGAN KECEMASAN DESA BONTOLUAENG KECAMATAN BONTOTIRO KABUPATEN BULUKUMBA ***

Yang akan dilaksanakan dari: Tgl. 24 November s.d 24 Desember 2020

Selubungan dengan hal tersebut diatas, pada penerapnya kami menghormati segala dimaksud dengan ketentuan yang tertera di belakang surat izin penelitian.

Dokumen ini dibundling dengan sistem elektronik dan surat ini dapat dibuktikan keasliannya dengan menggunakan Barcode.

Dengan surat izin penelitian ini diberikan agar dipergunakan sebagaimana tujuannya.

Dibuatkan di Makassar
Pada tanggal : 24 November 2020

A.n. GUBERNUR SULAWESI SELATAN
KEPALA DINAS PENANAMAN MODAL DAN PELAYANAN TERPADU
SATU PINTU PROVINSI SULAWESI SELATAN
Selaku Administrator Pelayanan Perizinan Terpadu

Dr. JAYADINAS, S. Soc., M.Si
Pangkat : Pembina Tk. I
No : 19710501 199803 1 004

Tu Hutan 1/8
1. Dekan Fak. Kedokteran dan Ilmu Kesehatan UIN Alauddin Makassar di Makassar.
2. Penyalin

8264/PTSP/24/11/2020



J. Boulevard No. 5 Tallo, (0411) 461077 Fax: (0411) 469006
Website : <http://www.sulawesiprov.go.id> Email : ptsp@sulawesiprov.go.id
Makassar 90231



INFORMED CONSENT

Tenaga medis yang bertanggung jawab

Nama petugas : SRI HANDAYANI AGUA
 Jabatan : Mahasiswa Keperawatan
 Institusi/Asal kuliah : UIN ALAUDDIN MANSUR
 Tindakan :

Menyatakan dengan sesungguhnya bahwa saya sendiri sebagai pasien :

Nama :
 Jenis kelamin : Perempuan
 Umur : 49 tahun
 Alamat : Desa Bontobuleang

Dengan ini menyatakan SETUJU untuk dilakukan kunjungan rumah / prosedur tindakan dan berstatus sebagai pasien yang berupa

Dari penjelasan yang diberikan, telah saya mengerti segala hal yang berhubungan dengan penyakit / gejala tersebut, serta Tindakan medis yang akan dilakukan dan kemungkinan pasca kunjungan rumah / pasca Tindakan yang dapat terjadi sesuai penjelasan yang telah diberikan kepadanya.

Bontobuleang

Bidan/Pelaksana

yang membuat pernyataan

Ttd


 SRI HANDAYANI AGUS


 (.....)

RIWAYAT HIDUP



A. Identitas

Nama : Sri Handayani Asnur
Nim : 70400117047
TTL : Bantaeng, 11 Oktober 1999
Suku : Makassar
Agama : Islam
Alamat : Bulukumba

B. Riwayat Pendidikan

1. Tahun 2006-2011 : SDN 148 Bontonulaeng
2. Tahun 2011-2014 : SMPN 30 Bulukumba
3. Tahun 2014-2017 : SMAN 4 Bulukumba
4. Tahun 2017-2021 : Jurusan Kebidanan Fakultas Kedokteran dan Ilmu Kesehatan UIN Alauddin Makassar