

**PERBANDINGAN ANTARA MODEL PEMBELAJARAN SAINS TEKNOLOGI
MASYARAKAT DENGAN MODEL PEMBELAJARAN *CONTEXTUAL
TEACHING AND LEARNING* TERHADAP PEMAHAMAN KONSEP
FISIKA PESERTA DIDIK KELAS X SMAN 2 TAKALAR**



Skripsi

**Diajukan untuk Memenuhi Salah Satu Syarat Memperoleh Gelar
Sarjana Pendidikan Jurusan Pendidikan Fisika
pada Fakultas Tarbiyah dan Keguruan
UIN Alauddin Makassar**

Oleh:

AHRANI NURAMADHANI
NIM: 20600118022

**FAKULTAS TARBIYAH DAN KEGURUAN
UNIVERSITAS ISLAM NEGERI ALAUDDIN MAKASSAR**

2022

PERNYATAAN KEASLIAN SKRIPSI

Mahasiswa yang bertanda tangan di bawah ini:

Nama : Ahrani Nuramadhani
Nim : 20600118022
Tempat, Tanggal Lahir : Tonronge, 16 Desember 1999
Jurusan : Pendidikan Fisika
Fakultas : Tarbiyah dan Keguruan
Alamat : Pondok Fitrah, Jl. Damai Lorong 2 A, Tamalanrea
Indah, Kota Makassar
Judul : “Perbandingan antara Model Pembelajaran Sains
Teknologi Masyarakat dengan Model Pembelajaran
Contextual Teaching and Learning terhadap
Pemahaman Konsep Fisika Peserta Didik Kelas X
SMAN 2 Takalar”

Menyatakan dengan sesungguhnya dan penuh kesadaran bahwa skripsi ini benar adalah hasil karya sendiri. Jika dikemudian hari terbukti bahwa ia merupakan duplikat, tiruan, plagiat, atau dibuat oleh orang lain, sebagian atau seluruhnya, maka skripsi dan gelar yang diperoleh karenanya batal demi hukum.

Makassar, 2022
Penulis



Ahrani Nuramadhani
20600118022

PERSETUJUAN PEMBIMBING

Pembimbing skripsi yang berjudul “Perbandingan antara Model Pembelajaran Sains Teknologi Masyarakat dengan Model Pembelajaran Contextual Teaching and Learning terhadap Pemahaman Konsep Fisika Peserta Didik Kelas X SMAN 2 Takalar”, yang disusun oleh saudari Ahrani Nuramadhani, NIM: 20600118022, Mahasiswa Jurusan Pendidikan Fisika pada Fakultas Tarbiyah dan Keguruan Universitas Islam Negeri (UIN) Alauddin Makassar, telah diperiksa dan dikoreksi secara seksama, memandang bahwa skripsi tersebut memenuhi syarat-syarat ilmiah dan dapat disetujui untuk diajukan ke seminar hasil.

Demikian persetujuan ini diberikan untuk diproses lebih lanjut.


Samata, 2022

Pembimbing I



Rafiqah, S.Si., M.Pd.
NIP 197907212005012003

Pembimbing II



Ahmad Ali, S.Pd., M.Pd.
NIP

Mengetahui,

Ketua Prodi Pendidikan Fisika



Rafiqah, S.Si., M.Pd.
NIP 197907212005012003

PENGESAHAN SKRIPSI

Skripsi berjudul, "Perbandingan antara Model Pembelajaran Sains Teknologi Masyarakat dengan Model Pembelajaran *Contextual Teaching and Learning* terhadap Pemahaman Konsep Fisika Peserta Didik Kelas X SMAN 2 Takalar", yang disusun oleh Ahrani Nuramadhani, NIM: 20600118022, mahasiswa Jurusan/Prodi Pendidikan Fisika, Fakultas Tarbiyah dan Keguruan, UIN Alauddin Makassar, telah diuji dan dipertahankan dalam sidang Ujian Skripsi/Munaqasyah yang diselenggarakan pada hari Rabu, tanggal 13 Juli 2022 M, bertepatan dengan 13 Dzulhijjah 1443 H, dinyatakan telah dapat diterima sebagai salah satu syarat untuk memperoleh gelar sarjana dalam Ilmu Tarbiyah dan Keguruan, Jurusan/Prodi Pendidikan Fisika dengan beberapa perbaikan.

Samata-Gowa, 13 Juli 2022 M
13 Dzulhijjah 1443 H

DEWAN PENGUJI:

Nomor SK 2073 Tahun 2022

Ketua	: Santih Anggereni, S.Si., M.Pd.	(.....)
Sekretaris	: Ali Umar Dani, S.Pd., M.P.Fis.	(.....)
Munaqisy I	: Dr. Idah Suaidah, M.H.I.	(.....)
Munaqisy II	: Suhardiman, S.Pd., M.Pd.	(.....)
Pembimbing I	: Rafiqah, S.Si., M.Pd.	(.....)
Pembimbing II	: Ahmad Ali, S.Pd., M.Pd.	(.....)

Diketahui oleh:
Dekan Fakultas Tarbiyah dan Keguruan
UIN Alauddin Makassar, A



Dr. H. A. Marjuni, S. Ag., M.Pd.I.
NIP. 197810112005011006

KATA PENGANTAR

بِسْمِ اللَّهِ الرَّحْمَنِ الرَّحِيمِ

السَّلَامُ عَلَيْكُمْ وَرَحْمَةُ اللَّهِ وَبَرَكَاتُهُ

الْحَمْدُ لِلَّهِ الْعَالَمِينَ، وَالصَّلَاةُ وَالسَّلَامُ عَلَى أَشْرَفِ الْأَنْبِيَاءِ وَالْمُرْسَلِينَ سَيِّدِنَا مُحَمَّدٍ وَعَلَى آلِهِ
وَأَصْحَابِهِ أَجْمَعِينَ. أَمَّا بَعْدُ

Alhamdulillah Rabbil Aalamiin, segala puji syukur tiada hentinya penulis haturkan kehadiran Allah swt. yang Maha Pemberi petunjuk, anugerah dan nikmat yang diberikan-Nya sehingga penulis dapat menyelesaikan skripsi ini yang berjudul “Perbandingan antara Model Pembelajaran Sains Teknologi Masyarakat dengan Model Pembelajaran *Contextual Teaching and Learning* terhadap Pemahaman Konsep Fisika Peserta Didik Kelas X SMAN 2 Takalar”. Skripsi ini disusun dengan tujuan untuk memenuhi syarat sebagai tugas akhir dalam menyelesaikan Sarjana Pendidikan (S.Pd.) Jurusan Pendidikan Fisika Fakultas Tarbiyah dan Keguruan UIN Alauddin Makassar.

Salawat dan salam semoga menjadi hadiah terindah bagi baginda Rasulullah saw. yang telah menjadi pelita dalam gelapnya kejahiliah dunia, yang telah menjadi petunjuk di saat manusia terlena dengan kenikmatan sesaat. Penulis menyadari bahwa banyak kekurangan yang terdapat dalam skripsi ini, maka penulis bersikap positif dalam menerima saran maupun kritikan yang sifatnya membangun.

Dalam menyusun skripsi ini, penulis banyak menemukan hambatan dan kesulitan, tetapi berkat adanya bimbingan, arahan, dan bantuan dari semua pihak, maka penelitian skripsi ini dapat diselesaikan. Untuk itu peneliti ingin menyampaikan ucapan terima kasih dan penghargaan setinggi-tingginya kepada orang tua tercinta, bapak **Agus** dan ibu **Hasnawati** serta keluarga besar yang tak henti-hentinya memberikan semangat dan doanya kepada penulis selama penyusunan skripsi ini.

Selanjutnya ucapan terima kasih dan penghargaan yang sedalam-dalamnya, penulis sampaikan kepada:

1. Prof. H. Hamdan Juhannis, M.A., Ph.D. Rektor Universitas Islam Negeri Alauddin Makassar, Prof. Dr. H. Mardan, M.Ag. wakil Rektor Bidang Akademik Pengembangan Lembaga, Dr. H. Wahyuddin, M. Hum. wakil Rektor Bidang Administrasi Umum dan Perencanaan Keuangan, Prof. Dr. H. Darussalam, M.Ag. wakil Rektor Bidang Kemahasiswaan, dan Dr. H. Kamaluddin Abunawas, M. Ag. wakil Rektor Bidang Kerjasama dan Pengembangan Lembaga UIN Alauddin Makassar.
2. Dr. H. A. Marjuni, S.Ag., M.Pd.I. Dekan Fakultas Tarbiyah dan Keguruan, Dr. M. Shabir U., M. Ag. wakil Dekan Bidang akademik, Dr. M. Rusdi, M. Ag. wakil Dekan Bidang Administrasi Umum, Dr. H. Ilyas, M.Pd., M.Si. wakil Dekan Bidang Kemahasiswaan, yang telah memberikan fasilitas, dorongan, bimbingan serta nasehat kepada penulis.
3. Rafiqah, S.Si., M.Pd. Ketua Jurusan Pendidikan Fisika dan Santih Anggereni, S.Si., M.Pd. Sekertaris Jurusan Pendidikan Fisika Fakultas Tarbiyah dan Keguruan UIN Alauddin Makassar yang senantiasa memberikan dorongan, bimbingan, dan nasehat kepada penulis dalam penyusunan skripsi ini.
4. Rafiqah, S.Si., M.Pd. pembimbing I dan Ahmad Ali, S.Pd., M.Pd. pembimbing II yang telah banyak meluangkan waktu untuk memberikan bimbingan, pengarahan, serta dorongan kepada penulis.
5. Seluruh staf, dosen, dan karyawan yang berada dalam lingkungan Fakultas Tarbiyah dan Keguruan UIN Alauddin Makassar yang telah memberikan ilmu yang sangat bermanfaat dan yang telah membantu kelancaran proses penulisan skripsi ini.
6. Dra. ST. Rosmala Kepala Sekolah SMAN 2 Takalar yang telah memberikan izin untuk melaksanakan penelitian, serta Muh. Nasir, S.Pd. guru Fisika kelas

X SMAN 2 Takalar yang senantiasa memberikan bimbingannya selama penelitian.

7. Keluarga besar SMAN 2 Takalar yang telah memberikan bantuan dalam proses penelitian, sehingga penulis dapat menyelesaikan skripsi ini.
8. Sahabat-sahabat dan teman-teman SMP, SMA, maupun kuliah penulis yang tidak henti-hentinya mengingatkan, memberi saran, dan menyemangati setiap saat.
9. Teman sekelas penulis (Fisika angkatan 2018 atau Des18el) Jurusan Pendidikan Fisika yang selama ini membantu dan selalu memberikan semangat apabila penulis sedang kesulitan.
10. Teristimewa pula kepada semua senior-senior yang senantiasa mengajari ilmu-ilmu fisika serta memberikan pengalaman, memberikan semangat dalam menjalani perkuliahan dan membantu dalam penyusunan skripsi ini.
11. Semua pihak yang tidak dapat disebutkan satu persatu yang telah membantu kelancaran penyusunan skripsi ini.

Penulis menyadari sepenuhnya bahwa skripsi ini jauh dari kesempurnaan. Oleh karena itu, dengan kerendahan hati penulis menerima saran dan kritik yang sifatnya konstruktif dari berbagai pihak demi kesempurnaan skripsi ini.

Akhirnya hanya kepada Allah swt. penulis memohon ridha dan magfirah-Nya, semoga segala dukungan serta bantuan semua pihak mendapat pahala yang berlipat ganda di sisi Allah swt. semoga karya ini dapat bermanfaat kepada para pembaca, Aamiin.

وَسَلَامٌ عَلَيْكُمْ وَرَحْمَةُ اللَّهِ وَبَرَكَاتُهُ

Makassar, 2022

Penyusun



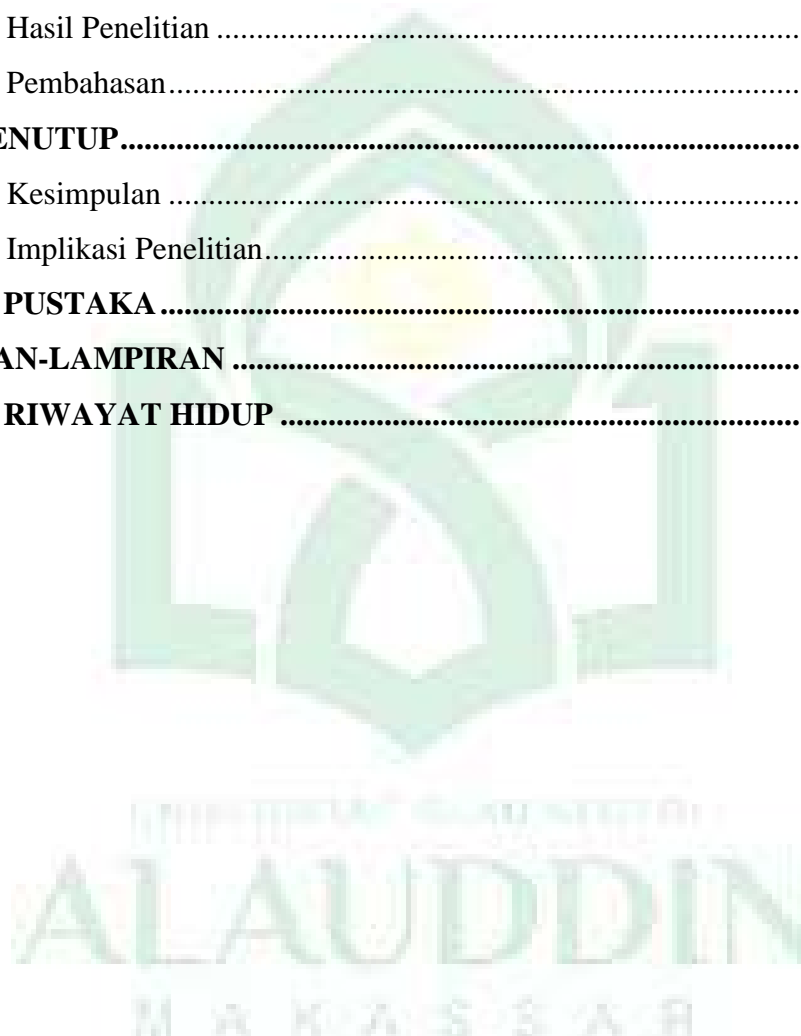
AFRANI NURAMADHANI

NIM. 20600118022

DAFTAR ISI

JUDUL	i
PERNYATAAN KEASLIAN SKRIPSI.....	ii
PERSETUJUAN PEMBIMBING	iii
PENGESAHAN SKRIPSI.....	iv
KATA PENGANTAR.....	v
DAFTAR ISI.....	viii
DAFTAR TABEL	x
DAFTAR GAMBAR.....	xi
ABSTRAK	xii
BAB I PENDAHULUAN.....	1-19
A. Latar Belakang Masalah.....	1
B. Rumusan Masalah	10
C. Hipotesis.....	11
D. Definisi Operasional Variabel.....	11
E. Kajian Pustaka.....	12
F. Tujuan dan Kegunaan Penelitian	18
BAB II TINJAUAN TEORI.....	20-47
A. Pemahaman Konsep Fisika	20
B. Model Pembelajaran.....	26
C. Model pembelajaran STM.....	30
D. Model Pembelajaran CTL	37
E. Kerangka Pikir	46
BAB III METODOLOGI PENELITIAN	48-62
A. Jenis dan Desain Penelitian.....	48
B. Populasi dan Sampel	49
C. Tempat dan Waktu Penelitian	50
D. Prosedur Penelitian.....	51

E. Instrumen Penelitian.....	54
F. Perangkat Pembelajaran.....	54
G. Validitas Instrumen.....	55
H. Teknik Pengolahan dan Analisis Data	58
BAB IV HASIL PENELITIAN DAN PEMBAHASAN.....	63-82
A. Hasil Penelitian	63
B. Pembahasan.....	71
BAB V PENUTUP.....	83-84
A. Kesimpulan	83
B. Implikasi Penelitian.....	84
DAFTAR PUSTAKA	85
LAMPIRAN-LAMPIRAN	90
DAFTAR RIWAYAT HIDUP	261



DAFTAR TABEL

Tabel 2.1. Fase-fase Pembelajaran STM.....	34
Tabel 3.1. Populasi penelitian	49
Tabel 3.2. Sampel Penelitian	50
Tabel 3.3. Kriteria Tingkat Kevalidan.....	55
Tabel 3.4. Hasil Validasi Instrumen Tes Pemahaman Konsep	56
Tabel 3.5. Hasil Validasi RPP	57
Tabel 3.6. Hasil Validasi LKPD.....	58
Tabel 3.7. Kategori Pemahaman Konsep Peserta Didik.....	60
Tabel 4.1. Statistik Deskriptif <i>Posttest</i> peserta didik yang diajar menggunakan model pembelajaran STM	64
Tabel 4.2. Statistik Deskriptif <i>Posttest</i> peserta didik yang diajar menggunakan model pembelajaran CTL.....	66
Tabel 4.3. Uji Normalitas data <i>posttest</i> peserta didik yang diajar menggunakan model pembelajaran STM	68
Tabel 4.4. Uji Normalitas data <i>posttest</i> peserta didik yang diajar menggunakan model pembelajaran CTL.....	68
Tabel 4.5. Uji Homogenitas	69
Tabel 4.6. Uji Hipotesis.....	70

DAFTAR GAMBAR

Gambar 2.1. Sintaks Model Pembelajaran STM	33
Gambar 2.2. Kerangka Pikir	47
Gambar 3.1. <i>Posttest-Only Comparison Group Design</i>	48
Gambar 4.1. Diagram kategorisasi pemahaman konsep peserta didik yang diajar menggunakan model pembelajaran STM	65
Gambar 4.2. Diagram kategorisasi pemahaman konsep peserta didik yang diajar menggunakan model pembelajaran CTL	67



ABSTRAK

Nama : Ahrani Nuramadhani
NIM : 20600118022
Judul Penelitian : **Perbandingan antara Model Pembelajaran Sains Teknologi Masyarakat dengan Model Pembelajaran *Contextual Teaching and Learning* terhadap Pemahaman Konsep Fisika Peserta Didik Kelas X SMAN 2 Takalar**

Tujuan penelitian ini adalah 1) untuk mendeskripsikan pemahaman konsep fisika peserta didik yang diajar menggunakan model pembelajaran STM di kelas X SMAN 2 Takalar. 2) Untuk mendeskripsikan pemahaman konsep fisika peserta didik yang diajar menggunakan model pembelajaran CTL di kelas X SMAN 2 Takalar. 3) Untuk menganalisis perbedaan pemahaman konsep fisika peserta didik yang diajar menggunakan model pembelajaran STM dengan peserta didik yang diajar menggunakan model pembelajaran CTL di kelas X SMAN 2 Takalar.

Jenis penelitian yang digunakan adalah penelitian *quasi-eksperimen*. Bentuk desain yang digunakan adalah *Posttest-Only Comparison Group Design*. Populasi dalam penelitian ini adalah peserta didik kelas X IPA SMAN 2 Takalar. Pengambilan sampel menggunakan *purposive sampling*. Sampel penelitian yang digunakan 35 orang di kelas STM dan 34 orang di kelas CTL. Penelitian ini menggunakan instrumen tes pemahaman konsep dan instrumen lembar observasi keterlaksanaan model.

Dari hasil penelitian disimpulkan bahwa: 1) Pemahaman Konsep fisika peserta didik kelas X IPA 3 SMAN 2 Takalar setelah diajar menggunakan model pembelajaran STM sebagian besar berada pada kategori pemahaman konsep baik dengan persentase 57%. 2) Pemahaman Konsep fisika peserta didik kelas X IPA 7 SMAN 2 Takalar setelah diajar menggunakan model pembelajaran CTL sebagian besar berada pada kategori pemahaman konsep baik dengan persentase 50%. 3) Berdasarkan hasil analisis data diperoleh hasil bahwa terdapat perbedaan pemahaman konsep fisika peserta didik yang diajar menggunakan model pembelajaran STM dan CTL. Perbedaan hasil dari kedua model dikarenakan beberapa perbedaan dari kedua model pembelajaran tersebut yakni pada sintaks, isu/masalah yang diangkat di awal pembelajaran, dan pada STM terdapat isu-isu teknologi yang tidak ditemui pada model pembelajaran CTL.

Implikasi pada penelitian ini yaitu: 1) Hasil penelitian ini menunjukkan bahwa pelaksanaan pembelajaran fisika menggunakan model pembelajaran STM maupun CTL berpengaruh pada pemahaman konsep fisika peserta didik sehingga dapat diterapkan untuk kegiatan mengajar selanjutnya. 2) Bagi peneliti selanjutnya, hasil penelitian ini dapat dijadikan sebagai bahan perbandingan, rujukan serta tantangan, khususnya yang ingin melakukan penelitian serupa agar peserta didik lebih tertarik mengikuti proses pembelajaran.

BAB I

PENDAHULUAN

A. Latar Belakang Masalah

Model pembelajaran merupakan suatu cara atau strategi yang dilakukan oleh seorang guru dalam melaksanakan kegiatan belajar-mengajar, dimana dalam kegiatan tersebut melibatkan siswa sebagai penerima pengetahuan dari kegiatan pembelajaran.¹ Model pembelajaran mengacu pada pendekatan pembelajaran yang akan digunakan, termasuk di dalamnya tujuan-tujuan pengajaran, tahap-tahap dalam kegiatan pembelajaran, lingkungan pembelajaran, dan pengelolaan kelas.² Hal ini menunjukkan bahwa cakupan dari model pembelajaran itu sendiri sangatlah luas.

Hal ini dapat dilihat dari ayat tentang metode pembelajaran dalam Firman Allah QS al-Nahl/16:125

أَدْعُ إِلَى سَبِيلِ رَبِّكَ بِالْحُكْمَةِ وَالْمَوْعِظَةِ الْحَسَنَةِ وَجِدْهُمْ يَأْتِي هِيَ أَحْسَنُ إِنَّ رَبَّكَ هُوَ أَعْلَمُ بِمَنْ ضَلَّ
عَنْ سَبِيلِهِ وَهُوَ أَعْلَمُ بِالْمُهْتَدِينَ

Terjemahnya:

Serulah (manusia) kepada jalan Rabbmu dengan hikmah dan pelajaran yang baik, dan bantahlah mereka dengan cara yang lebih baik. Sesungguhnya Rabbmu Dialah yang lebih mengetahui tentang siapa yang tersesat dari jalan-Nya dan Dialah yang lebih mengetahui orang-orang yang mendapat petunjuk³.

¹Galih Istiningsih, dkk., "Pengembangan Model Pembelajaran "Promister" untuk Meningkatkan Hasil Belajar Wayang Pandhawa pada Siswa Sekolah Dasar", *Jurnal Holistika*, vol. II no. 2 (2018), h. 95.
<<https://jurnal.umj.ac.id/index.php/holistika/article/download/2637/2788>>.

²Muhamad Afandi, *Model dan Metode Pembelajaran di Sekolah* (Semarang: UNISSULA PRESS, 2013), h.15.

³Syaikh Abdurrahman bin Nashir as-Sa'di, *Taisir al-Karim ar-Rahman Fi Tafsir Kalam al-Mannan*, terj. Muhammad Iqbal, dkk., *Tafsir Al-Qur'an (4)* (Jakarta: Darul Haq, 2018), h. 218.

Ayat ini dipahami oleh sebagian ulama untuk menjelaskan tiga jenis metode dakwah yang perlu disesuaikan dengan sasaran dakwah. Ulama yang berilmu tinggi diperintahkan untuk memberikan dakwah dengan *hikmah* yaitu dialog dalam bahasa yang bijak sesuai dengan tingkat kecerdasan mereka. Terhadap kaum awam, diperintahkan untuk menerapkan *mau'izhah* yakni memberikan nasihat dan perumpamaan yang menyentuh jiwa sesuai dengan taraf pengetahuan mereka yang sederhana. Sedang terhadap *Ahl al-Kitaab* dan penganut agama-agama lain yang diperintahkan adalah *jidaal/perdebatan dengan cara yang terbaik* yaitu dengan logika dan retorika yang halus, lepas dari kekerasan dan umpatan.⁴

Hikmah (kebijaksanaan), yaitu secara bijaksana, akal budi yang mulia, dada yang lapang, dan hati yang bersih menarik perhatian orang kepada agama, atau kepada kepercayaan terhadap Tuhan. Kata “Hikmat” terkadang diartikan sebagai orang Filsafat. Padahal dia adalah inti yang lebih halus dari filsafat. Filsafat hanya dapat dipahami oleh orang-orang yang telah terlatih pikirannya dan tinggi pendapat logikanya. Kebijaksanaan itu bukan saja dengan ucapan mulut, melainkan termasuk juga dengan Tindakan dan sikap hidup. Kemudian *Al-Mau'izhatul Hasanah*, yang diartikan sebagai pengajaran yang baik, atau pesan-pesan yang baik yang disampaikan sebagai nasihat sebagai pendidikan dan tuntunan sejak kecil. Kemudian “*Jadilhum billati hiya ahsan*”, bantahlah mereka dengan cara yang lebih baik. Jika telah terpaksa timbul perbantahan atau pertukaran fikiran, yang di zaman ini disebut polemik, ayat ini

⁴M. Quraish Shihab, *Tafsir Al-Mishbah : Pesan, Kesan, dan Keserasian Al-Qur'an Volume 7* (Jakarta: Lentera Hati, 2002), h. 386.

menyuruh, agar dalam hal yang demikian, jika sudah tidak dapat dielakkan lagi, pilihlah jalan yang sebaik-baiknya.⁵

Penyebutan urutan ketiga macam metode itu sungguh serasi. Ia dimulai dengan *hikmah* yang dapat disampaikan tanpa syarat, disusul dengan *mau'izhah* dengan syarat *hasanah*, karena memang ia hanya terdiri dari macam, dan yang ketiga adalah *jidaal* yang dapat terdiri dari tiga macam buruk, baik dan terbaik, sedang yang dianjurkan adalah yang terbaik. Tidak dapat dipungkiri bahwa al-Qur'an, demikian juga cara berdakwah Nabi Muhammad saw., mengandung ketiga metode di atas. Ia diterapkan kepada siapapun sesuai dengan kondisi masing-masing sasaran.⁶

Metode pembelajaran itu sendiri merupakan bagian dari model pembelajaran. Seperti halnya diketahui bahwa pengertian model pembelajaran ini lebih luas cakupannya dari pendekatan, prosedur, strategi, metode, dan teknik pembelajaran. Dengan kata lain, model pembelajaran merupakan kerangka atau bungkus dari penerapan suatu pendekatan, prosedur, strategi, metode, dan teknik pembelajaran dari mulai perencanaan sampai pasca pembelajaran.⁷

Soekamto, dkk., sebagaimana dikutip oleh Rilla Wahana, mengemukakan maksud dari model pembelajaran, yaitu: "Kerangka konseptual yang melukiskan prosedur yang sistematis dalam mengorganisasikan pengalaman belajar untuk mencapai tujuan belajar tertentu, dan berfungsi sebagai pedoman bagi para perancang

⁵Hamka, *Tafsir Al-Azhar* (Jakarta: Pustaka Panjimas, 1983), h. 321.

⁶M. Quraish Shihab, *Tafsir Al-Mishbah : Pesan, Kesan, dan Keserasian Al-Qur'an Volume 7* (Jakarta: Lentera Hati, 2002), h. 386-388.

⁷Abas Asyafah, "Menimbang Model Pembelajaran (Kajian Teoretis-Kritis atas Model Pembelajaran dalam Pendidikan Islam)", *TARBAWY : Indonesian Journal of Islamic Education*, vol. 6 no. 1 (2019), h. 22. <<https://doi.org/10.17509/t.v6i1.20569>>.

pembelajaran dan para pengajar dalam merencanakan aktivitas belajar mengajar.” Dengan demikian, aktivitas pembelajaran benar-benar merupakan kegiatan bertujuan yang tertata secara sistematis.⁸ Dan tentunya menjadi kegiatan yang terencana dengan sangat baik.

Model pembelajaran merupakan salah satu komponen pembelajaran yang sangat penting. Ada beberapa alasan mengapa pengembangan model pembelajaran itu penting. 1) Model pembelajaran yang efektif akan sangat membantu dalam proses pembelajaran dan akan mempermudah pencapaian tujuan pembelajaran, 2) model pembelajaran dapat memberikan informasi yang berguna bagi peserta didik dalam proses pembelajaran, 3) berbagai model pembelajaran dapat menanamkan semangat belajar pada peserta didik, menghindari kebosanan, serta mempengaruhi minat dan motivasi peserta didik untuk terlibat dalam proses pembelajaran, 4) karena perbedaan karakteristik, kepribadian, dan kebiasaan metode belajar peserta didik, pengembangan berbagai model pembelajaran sangat mendesak, 5) kemampuan dosen/pendidik dalam menggunakan model pembelajaran juga bervariasi dan tidak terpaku pada model tertentu, dan 6) tuntutan bagi dosen/pendidik profesional dalam menjalankan tugas/profesinya harus memiliki motivasi dan semangat pembaharuan.⁹

Pemilihan model pembelajaran yang tepat dapat membantu peserta didik menikmati pembelajaran, lebih termotivasi untuk mengerjakan tugas, dan lebih mudah

⁸Rilla Wahana, "Penerapan Model Pembelajaran Creative Problem Solving (CPS) untuk Meningkatkan Kemampuan High Order Thinking Skills (HOTS) dalam Pembelajaran Bahasa Indonesia pada Kompetensi Teks Deskripsi Kelas VII", *Prosiding Seminar Nasional Bulan Bahasa (Semiba)*, 2019, h. 299. <<https://ejournal.unib.ac.id/index.php/semiba>>.

⁹Abas Asyafah, "Menimbang Model Pembelajaran (Kajian Teoretis-Kritis atas Model Pembelajaran dalam Pendidikan Islam)", *TARBAWY : Indonesian Journal of Islamic Education*, vol. 6 no. 1 (2019), h. 20. <<https://doi.org/10.17509/t.v6i1.20569>>.

memahami pelajaran, yang akan mengarah pada hasil belajar yang lebih baik. Setiap jenis model pembelajaran memerlukan sistem manajemen dan lingkungan belajar yang sedikit berbeda. Model pembelajaran juga menjadi pedoman dalam merancang dan melaksanakan pembelajaran. Oleh karena itu, pemilihan model sangat dipengaruhi oleh jenis materi yang diajarkan, tujuan (kemampuan) yang dicapai dalam pembelajaran, dan tingkat prestasi peserta didik.¹⁰ Jadi tidak menutup kemungkinan tiap-tiap materi bisa menggunakan model pembelajaran yang bervariasi, bergantung pada kebutuhan materi itu sendiri serta bagaimana pendidik itu sendiri memvariasikan model pembelajaran yang digunakan agar tidak monoton.

Pemilihan model pembelajaran yang tepat tentunya akan memberikan dampak-dampak yang positif terhadap proses pembelajaran di kelas. Selain itu, dalam proses pembelajaran pemahaman konsep menjadi salah satu bagian yang penting. Pemahaman menjadi suatu penilaian dari pembelajaran yang didapat oleh peserta didik selama semester berjalan meliputi nilai kognitif dan afektif.¹¹ Pemahaman konsep harus dimiliki oleh peserta didik apalagi dalam mata pelajaran fisika yang dimana dominan peserta didik menganggap fisika adalah pelajaran yang rumit dan membosankan. Pembelajaran fisika merupakan pembelajaran yang bersifat abstrak, oleh karena itu pemahaman konsep sangatlah penting dalam pembelajaran fisika.¹² Dengan memahami

¹⁰Muh. Sain Hanafy, *Model Pembelajaran*, ed. by Muh. Yusuf Hidayat (Watampone: Syahadah, 2017), h.4.

¹¹Cut Rauzah Tinur, "Pengaruh Model Pembelajaran Kooperatif Tipe Team Games Tournament pada Pokok Bahasan Pesawat Sederhana Kelas VIII di SMP Babul Magfirah" (Uin Ar-Raniry Banda Aceh, 2017).

¹²Ali Umar Dani dan Nurul Hilwa, "Perbandingan Pemahaman Konsep Peserta Didik melalui Pembelajaran POE dan Pembelajaran Inkuiri Bebas Termodifikasi", *JPF (Jurnal Pendidikan Fisika) Universitas Islam Negeri Alauddin Makassar*, vol. 8 no. 2 (2020), h. 118.

konsep fisika akan membuat peserta didik jauh lebih mudah mencapai tujuan pembelajaran. Sebagaimana diketahui bahwa pendidik tidak hanya sekedar dituntut menghafal saja namun peserta didik juga dituntut mampu memaknai pembelajaran itu sendiri.

Fisika merupakan cabang ilmu pengetahuan alam yang mempunyai peranan penting dalam kehidupan. Fisika adalah ilmu pengetahuan dasar yang memiliki penguasaan dasar terhadap ilmu lain karena berhubungan dengan perilaku dan struktur benda. Fisika memberikan masukan yang sangat besar bagi perkembangan ilmu pengetahuan dan teknologi. Fisika berperan dalam pengembangan kreatifitas, kemampuan berpikir, dan imajinasi untuk membentuk sumber daya manusia yang berkualitas. Pemahaman, penguasaan materi, dan prestasi belajar siswa merupakan indikator keberhasilan proses pembelajaran fisika. Semakin tinggi pemahaman, penguasaan materi, dan prestasi belajar, maka semakin tinggi pula tingkat keberhasilan pembelajaran.¹³

Fakta yang ditemukan pada pembelajaran fisika yakni peserta didik mengalami kesulitan dalam mengembangkan kemampuan berpikir dan kinerja ilmiah. Hal ini dibuktikan dengan rendahnya pemahaman konsep yang dimiliki peserta didik. Pada proses pembelajaran di dalam kelas peserta didik masih diarahkan kepada kemampuan untuk menghafal informasi, otak peserta didik dipaksa untuk mengingat dan menimbun berbagai informasi tanpa dituntut untuk memahami informasi yang diingatnya itu

¹³Henni Susanti Pasaribu, "Penggunaan Model Pembelajaran Contextual Teaching and Learning (CTL) terhadap Hasil Belajar Siswa Materi Gerak Lurus", *Jurnal PhysEdu*, vol. 2 no. 2 (2020), h. 1. <<http://journal.ipts.ac.id/index.php/SENAR/article/view/412/872>>.

untuk menghubungkannya dengan kehidupan sehari-hari.¹⁴ Olehnya itu, perlulah peran pendidik dalam mengarahkan pembelajaran agar peserta didik tidak hanya sekedar menimbun informasi saja namun mampu memahami dan memaknai pembelajaran dengan baik.

Salah satu fakta yang ditemui di lapangan yakni melalui kegiatan wawancara dengan salah satu pendidik di SMAN 2 Takalar yakni bapak Nasir (Selasa, 28 September 2021). Dimana diperoleh informasi bahwa proses pembelajaran di kelas masih cenderung berlangsung secara konvensional. Proses pembelajaran masih didominasi metode ceramah. Akibatnya hal ini berdampak pada hasil belajar peserta didik di sekolah tersebut. Dimana nilai peserta didik berada pada kategori rendah. Masih banyak peserta didik yang memiliki nilai dibawah KKM, yakni 70 dengan rata-rata nilai 42. Dalam hal ini peserta didik masih kurang didorong untuk menemukan maupun menyelesaikan masalah yang ada disekitarnya. Peserta didik masih menggunakan metode menghafal tanpa memahami konsep yang diberikan oleh pendidik. Hal inilah yang menyebabkan rendahnya nilai peserta didik serta kurangnya pemahaman konsep peserta didik dalam pembelajaran fisika.

Beranjak dari fakta-fakta yang ditemukan di lapangan, maka dalam penelitian ini peneliti menggunakan model pembelajaran Sains Teknologi Masyarakat dan model pembelajaran *Contextual Teaching and Learning*. Model Pembelajaran Sains Teknologi Masyarakat sebagai salah satu model pembelajaran inovatif yang memanfaatkan isu-isu lingkungan dalam proses pembelajaran, secara teoritis mampu

¹⁴Abudzar Ghifari, dkk., "Perbandingan Hasil Belajar menggunakan Model Pembelajaran TPS dan TPT SMAN 1 Pallanga Kabupaten Gowa", *Jurnal Biotek*, vol. 5 no. 1 (2017), h. 12. <<https://doi.org/10.24252/jb.v5i1.3443>>.

membentuk individu yang memiliki kemampuan berpikir kritis, kreatif, dan inovatif.¹⁵ Model pembelajaran ini biasanya disingkat STM. Sedangkan, Model pembelajaran *Contextual Teaching and Learning* merupakan model pembelajaran yang membantu guru menghubungkan materi dengan kehidupan nyata.¹⁶ Model pembelajaran ini biasanya disingkat CTL.

Dasar pemikiran penggunaan Model STM dan model CTL karena kedua model tersebut memiliki beberapa kelebihan diantaranya: (1) memberikan kesempatan kepada peserta didik aktif dalam proses pembelajaran, (2) memberikan kesempatan kepada peserta didik untuk mengkaji pembelajaran yang berkaitan dengan dunia nyata, (3) memberikan peluang kepada guru untuk melaksanakan penilaian dengan berbagai dimensi penilaian termasuk didalamnya penilaian terhadap keterampilan berpikir kritis.

Sains Teknologi Masyarakat (STM) merupakan terjemahan dari *Science Technology Society* (STS). STM berarti melibatkan peserta didik dalam pengalaman, pertanyaan, dan isu-isu yang berkaitan dengan kehidupan mereka.¹⁷ Model pembelajaran STM atau STS berorientasi pada konstruktivisme. Model STM yang diajukan oleh Horsley, et.al, Carin, dan Yager meliputi empat tahap, yaitu tahap invitasi, tahap eksplorasi, penemuan, dan penciptaan, tahap pengajuan penjelasan dan

¹⁵Rosita Purnamasari, dkk., "Penerapan Model Pembelajaran Sains Teknologi Masyarakat (STM) terhadap Kemampuan Berpikir Kritis Siswa pada Materi Perubahan Lingkungan", *Jurnal Pendidikan Biologi*, vol. 1 no. 1 (2017), h. 4.

¹⁶Tutut Rahmawati, "Penerapan Model Pembelajaran CTL untuk Meningkatkan Hasil Belajar Siswa Sekolah Dasar pada Mata Pelajaran IPA", *Jurnal Ilmiah Pendidikan dan Pembelajaran*, vol. 2 no. 1 (2018), h. 13.

¹⁷Uci Minasari, dkk., "Pengaruh Model Pembelajaran Sains Teknologi Masyarakat (STM) terhadap Kemampuan Pemahaman Konsep Siswa pada Pokok Bahasan Ekosistem Kelas VII MTs", *Bioilmi*, vol. 3 no. 1 (2017), h. 48.

solusi, serta tahap pengambilan tindakan.¹⁸ Jadi dari penjelasan tersebut disebutkan bahwa terdapat lima tahapan dalam model pembelajaran STM ini.

Sedangkan, model pembelajaran CTL merupakan pembelajaran yang mengaitkan setiap materi pembelajaran dengan kehidupan nyata. Terdapat tujuh komponen utama pembelajaran yang mendasari penerapan pembelajaran kontekstual di kelas yaitu: (1) konstruktivisme; (2) Menemukan (*Inquiry*); (3) Bertanya (*Questioning*); (4) Masyarakat belajar (*Learning Community*); (5) Pemodelan (*Modeling*); (6) Refleksi (*Reflection*); (7) Penilaian yang sebenarnya (*Authentic Assesment*).¹⁹ Model pembelajaran CTL mengutamakan pada pengetahuan dan pengalaman atau dunia nyata, berpikir tingkat tinggi, berpusat pada peserta didik, peserta didik aktif, kritis, kreatif, memecahkan masalah, peserta didik belajar menyenangkan, mengasyikkan, tidak membosankan, dan menggunakan berbagai sumber belajar.²⁰ Dengan itu, model pembelajaran ini akan membantu peserta didik jauh lebih aktif dalam proses pembelajaran.

Implementasi model pembelajaran STM dan model pembelajaran CTL dapat dilihat dari penelitian yang dilakukan oleh Uci Minasari, dkk. (2017)²¹ dan penelitian

¹⁸Hunaepi, dkk., *Sains Teknologi Masyarakat: "Strategi, Pendekatan, dan Model Pembelajaran"* (Mataram: Duta Pustaka Ilmu, 2014), h.73-79.

¹⁹Henni Susanti Pasaribu, "Penggunaan Model Pembelajaran Contextual Teaching and Learning (CTL) terhadap Hasil Belajar Siswa Materi Gerak Lurus", *Jurnal PhysEdu*, vol. 2 no. 2 (2020), h. 3-4. <<http://journal.ipts.ac.id/index.php/SENAR/article/view/412/872>>.

²⁰Ernawati, "Pengaruh Model Pembelajaran CTL (Contextual Teaching and Learning) terhadap Hasil Belajar IPA Pokok Bahasan Gaya Mempengaruhi Gerak Benda Siswa Kelas IV SDN Romang Polong", *Skripsi. Digilibadmin.Unismuh.Ac.Id* (Universitas Muhammadiyah Makassar, 2017), h. 47. <https://digilibadmin.unismuh.ac.id/upload/7854-Full_Text.pdf>.

²¹Uci Minasari, dkk., "Pengaruh Model Pembelajaran Sains Teknologi Masyarakat (STM) terhadap Kemampuan Pemahaman Konsep Siswa pada Pokok Bahasan Ekosistem Kelas VII MTs", *Bioilmi*, vol. 3 no. 1 (2017), h. 47.

yang dilakukan oleh Kristianti S.W. Brinus, dkk. (2019).²² Dari kedua implementasi model tersebut dapat dilihat bahwa kedua model pembelajaran ini mempengaruhi pemahaman konsep peserta didik. Peserta didik akan lebih mudah memahami konsep jika digunakan model pembelajaran yang tepat dan inovatif. Dimana pemahaman konsep itu sendiri merupakan kemampuan seseorang untuk mengerti atau memahami sesuatu setelah sesuatu itu diketahui; mencakup kemampuan untuk menangkap makna arti dari bahan yang dipelajari, yang dinyatakan dengan menguraikan isi pokok dari suatu bacaan, atau mengubah data yang disajikan dalam bentuk tertentu ke bentuk yang lain.²³ Jika peserta didik dalam suatu kelas telah mampu menafsirkan atau mengubah suatu konsep kedalam bentuk lainnya misalkan dalam bentuk verbal maupun nonverbal, dalam bentuk angka maupun simbol dan lain sebagainya maka peserta didik tersebut dapat dikatakan telah memahami materi yang diberikan pendidik.

Berdasarkan uraian di atas, penulis bermaksud melakukan penelitian dengan menggunakan model pembelajaran STM dan model pembelajaran CTL dengan judul “Perbandingan antara Model Pembelajaran Sains Teknologi Masyarakat dengan Model Pembelajaran *Contextual Teaching and Learning* terhadap Pemahaman Konsep Fisika Peserta Didik Kelas X SMAN 2 Takalar”.

B. Rumusan Masalah

Berdasarkan latar belakang yang telah dikemukakan, maka rumusan masalah pada penelitian ini sebagai berikut:

²²Kristianti Sry Wahyuningsih Brinus, dkk., "Pengaruh Model Pembelajaran Kontekstual terhadap Pemahaman Konsep Matematika Siswa SMP", *Mosharafa: Jurnal Pendidikan Matematika*, vol. 8 no. 2 (2019), h. 1. <<https://doi.org/10.31980/mosharafa.v8i2.439>>.

²³Syarifah Rahmiza Muzana dan Desi Astuti, "Penerapan Pembelajaran Berbasis Simulasi PhET untuk meningkatkan Pemahaman Konsep Fisika Inti pada Siswa SMA", *Semdi Unaya*, (2017), h. 410.

1. Bagaimana pemahaman konsep fisika peserta didik yang diajar menggunakan model pembelajaran STM di kelas X SMAN 2 Takalar?
2. Bagaimana pemahaman konsep fisika peserta didik yang diajar menggunakan model pembelajaran CTL di kelas X SMAN 2 Takalar?
3. Apakah terdapat perbedaan pemahaman konsep fisika peserta didik yang diajar menggunakan model pembelajaran STM dengan peserta didik yang diajar dengan menggunakan model pembelajaran CTL di kelas X SMAN 2 Takalar?

C. *Hipotesis*

Hipotesis pada penelitian ini yaitu “terdapat perbedaan pemahaman konsep fisika peserta didik yang diajar dengan menggunakan model pembelajaran STM dengan peserta didik yang diajar dengan menggunakan model pembelajaran CTL di kelas X SMAN 2 Takalar”.

D. *Definisi Operasional Variabel*

Operasional variabel dimaksudkan untuk memberikan gambaran yang jelas tentang variabel-variabel yang diperhatikan. Pengertian operasional variabel dalam penelitian ini diuraikan sebagai berikut:

1. Variabel Independen (Variabel Bebas): Model Pembelajaran STM dan Model Pembelajaran CTL
 - Model Pembelajaran STM yang dimaksud dalam penelitian ini adalah pembelajaran dengan 5 langkah atau tahapan yaitu fase 1 (tahap invitasi); fase 2 (tahap pembentukan konsep); fase 3 (tahap aplikasi konsep atau penyelesaian masalah); fase 4 (tahap pematapan konsep); fase 5 (tahap

penilaian) yang digunakan pada pembelajaran fisika peserta didik kelas X SMAN 2 Takalar. Implementasi model ini diobservasi dengan menggunakan lembar observasi keterlaksanaan model.

- Model Pembelajaran CTL yang dimaksud dalam penelitian ini adalah pembelajaran dengan 7 langkah atau tahapan yaitu (1) *Konstruktivisme*, (2) inkuiri, (3) *questioning*, (4) masyarakat belajar, (5) *modeling*, (6) refleksi, dan (7) penilaian autentik yang digunakan pada pembelajaran fisika peserta didik kelas X SMAN 2 Takalar. Implementasi model ini diobservasi dengan menggunakan lembar observasi keterlaksanaan model.

2. Variabel Dependen (Variabel Terikat): Pemahaman Konsep Fisika

Pemahaman konsep fisika adalah tingkat kemampuan memahami konsep fisika peserta didik kelas X SMAN 2 Takalar setelah diajar dengan menggunakan model pembelajaran STM dan peserta didik yang diajar dengan model pembelajaran CTL. Pemahaman yang dimaksud dalam penelitian ini adalah yang terdiri dari tiga tingkatan pemahaman yakni translasi, interpretasi, dan ekstrapolasi. Pemahaman konsep ini diukur dengan menggunakan tes pemahaman konsep.

E. Kajian Pustaka

Adapun beberapa karya tulis ilmiah yang terkait tentang Model Pembelajaran Sains STM dan Model Pembelajaran CTL bisa dijadikan rujukan awal dalam penelitian tersebut sebagai berikut:

1. Penelitian yang dilakukan oleh Uci Minasari, dkk. dengan judul penelitian “Pengaruh Penerapan Model Pembelajaran Sains Teknologi Masyarakat (STM) terhadap Kemampuan Pemahaman Konsep Siswa pada Pokok

Bahasan Ekosistem Kelas VII MTs Paradigma Palembang”, menunjukkan bahwa penerapan model pembelajaran Sains Teknologi Masyarakat (STM) memberikan pengaruh yang signifikan terhadap kemampuan pemahaman konsep siswa. Hasil Uji *Mann Whitney* data *posttest* menunjukkan bahwa $t_{hitung} = 0,000 < 0,05$. Nilai N-Gain menunjukkan kemampuan pemahaman konsep lebih tinggi di kelas eksperimen 0,70 termasuk kategori tinggi, sedangkan kelas kontrol termasuk kategori rendah dengan nilai N-Gain 0,25.²⁴ Penelitian ini menjadi rujukan peneliti terhadap penelitian yang akan dilakukan. Yang membedakan penelitian ini dengan penelitian yang akan dilakukan adalah penelitian yang akan dilakukan merupakan penelitian perbandingan dua model pembelajaran, kemudian perbedaan lainnya terletak pada lokasi, sampel, maupun materi penelitian.

2. Penelitian yang dilakukan oleh Kasmawati, dkk dengan judul penelitian “Pengaruh Model Pembelajaran *Contextual Teaching and Learning* (CTL) terhadap Hasil Belajar”, menunjukkan bahwa hasil belajar siswa kelas X IPA 4 pada pokok Alat-alat Optik setelah diajar dengan menggunakan metode CTL (*contextual teaching and learning*) dapat mencapai nilai rata-rata 83,7 berada pada kategori tinggi. Hasil belajar siswa kelas XI IPA 3 pada pokok bahasan Alat alat optik yang diajar tanpa menggunakan CTL (*contextual teaching and learning*) dapat mencapai nilai rata-rata 80.6 berada kategori tinggi. Dan Terdapat perbedaan hasil belajar antara siswa yang diajar menggunakan metode CTL (*contextual teaching and learning*) dan yang tidak

²⁴Uci Minasari, dkk., "Pengaruh Model Pembelajaran Sains Teknologi Masyarakat (STM) terhadap Kemampuan Pemahaman Konsep Siswa pada Pokok Bahasan Ekosistem Kelas VII MTs", *Bioilmi*, vol. 3 no. 1 (2017), h. 47.

diajar menggunakan CTL (*contextual teaching and learning*). Hal ini dapat dilihat dari hasil uji t.²⁵ Penelitian ini dijadikan rujukan untuk penelitian yang akan peneliti lakukan. Letak perbedaan dari penelitian ini adalah pada penelitian yang akan dilakukan merupakan penelitian perbandingan dua model pembelajaran, kemudian pada penelitian ini yang menjadi variabel dependennya adalah hasil belajar sedangkan pada penelitian yang akan dilakukan variabel dependennya adalah pemahaman konsep. Letak perbedaan lainnya adalah pada pokok bahasan maupun lokasi penelitian.

3. Penelitian yang dilakukan oleh Made Sutrisna, dkk. dengan judul penelitian “Pengaruh Model Pembelajaran STM (Sains Teknologi Masyarakat) Terhadap Hasil Belajar IPA Siswa Kelas V”, menunjukkan bahwa terdapat perbedaan yang signifikan hasil belajar IPA antara kelompok siswa yang dibelajarkan dengan model STM dan kelompok siswa yang dibelajarkan dengan pembelajaran konvensional ($F_{hitung} = 242,651$ dengan $sig = 0,000$), di SD N 1 Padangbulia dan SD N 3 Padangbulia.²⁶ Penelitian ini dijadikan rujukan untuk penelitian yang akan dilakukan. Dimana pada penelitian ini menggunakan model pembelajaran STM. Hal yang membedakan dengan penelitian yang akan dilakukan yakni penelitian yang akan dilakukan adalah penelitian dengan membandingkan dua model pembelajaran. Perbedaan selanjutnya terletak pada tingkatatan pendidikan atau jejang pendidikan dimana pada penelitian ini diterapkan pada peserta didik kelas V sedangkan

²⁵Kasmawati Kasmawati, dkk., "Pengaruh Model Pembelajaran Contextual Teaching and Learning (CTL) terhadap Hasil Belajar", *JPF (Jurnal Pendidikan Fisika) Universitas Islam Negeri Alauddin Makassar*, vol. 5 no. 2 (2017), h. 70–75.

²⁶Made Sutrisna, dkk., "Pengaruh Model Pembelajaran STM (Sains Teknologi Masyarakat) terhadap Hasil Belajar IPA Siswa Kelas V", *MIMBAR PGSD Undiksha*, vol. 5 no. 1 (2017), h. 1.

pada penelitian yang akan dilakukan diterapkan pada peserta didik kelas X, kemudian variabel dependennya adalah hasil belajar sedangkan untuk penelitian yang akan dilakukan menggunakan variabel dependen pemahaman konsep.

4. Penelitian yang dilakukan oleh Lise Wardinal, dkk. dengan judul penelitian “Pengaruh Model Pembelajaran Sains Teknologi Masyarakat (STM) Terhadap Aktivitas Belajar dan Hasil Belajar IPS Siswa Kelas V SD”, menunjukkan bahwa model Pembelajaran Sains Teknologi Masyarakat (STM) berpengaruh terhadap aktivitas dan hasil belajar di sekolah dasar yang diujikan dan diolah menggunakan uji t siswa kelas V SD 12 Padang Koto Gadang.²⁷ Penelitian ini dijadikan rujukan untuk penelitian yang akan dilakukan peneliti. Dimana pada penelitian ini menggunakan model pembelajaran STM. Hal yang membedakan dengan penelitian yang akan dilakukan adalah penelitian yang akan dilakukan adalah penelitian dengan membandingkan dua model pembelajaran. Perbedaan selanjutnya terletak pada materi yang diajarkan dimana pada penelitian ini peneliti menggunakan mata pelajaran IPS, kemudian variabel dependennya adalah hasil belajar sedangkan untuk penelitian yang akan dilakukan menggunakan variabel dependen pemahaman konsep. Perbedaan selanjutnya terletak pada sampel penelitian.
5. Penelitian yang dilakukan oleh Kristianti S.W. Brinus, dkk. dengan judul penelitian “Pengaruh Model Pembelajaran Kontekstual terhadap Pemahaman

²⁷Lise Wardinal, dkk., "Pengaruh Model Pembelajaran Sains Teknologi Masyarakat (STM) terhadap Aktivitas Belajar dan Hasil Belajar IPS Siswa Kelas V SD", *Jurnal Basicedu*, vol. 3 no. 3 (2019), h. 936.

Konsep Matematika Siswa SMP”, menunjukkan bahwa kemampuan siswa dalam memahami konsep matematika saat diajarkan dengan model pembelajaran kontekstual lebih baik dibandingkan dengan kemampuan siswa dalam memahami konsep matematika saat diajarkan dengan model pembelajaran konvensional pada siswa kelas VIII SMP Negeri 4 Langke Rembong tahun ajaran 2018/2019. Model pembelajaran kontekstual dinilai dapat menghubungkan materi yang dipelajari dengan situasi kehidupan nyata.²⁸ Penelitian ini menjadi rujukan untuk penelitian yang akan dilakukan. Dimana pada penelitian ini menggunakan model pembelajaran CTL. Hal yang membedakan dengan penelitian yang akan dilakukan adalah penelitian yang akan dilakukan adalah membandingkan dua model pembelajaran yakni model CTL dengan model STM. Perbedaan selanjutnya terletak pada materi yang diajarkan dimana pada penelitian ini peneliti menggunakan mata pelajaran MTK, kemudian penelitian ini dilakukan di tingkat SMP sedangkan penelitian yang akan dilakukan nantinya di tingkat SMA dalam hal ini berarti lokasi penelitiannya berbeda serta tahun penelitian juga berbeda.

6. Penelitian yang dilakukan oleh Choi Chi Hyun, dkk. dengan judul penelitian *“Implementation of Contextual Teaching and Learning (CTL) to Improve the Concept and Practice of Love for Faith-Learning Integration* atau Penerapan Pembelajaran Kontekstual untuk Meningkatkan Konsep dan Praktik Integrasi Cinta Untuk Belajar Iman”, menunjukkan bahwa (1) korektif tindakan yang dilakukan mengikuti langkah-langkah CTL dengan perbaikan pada siklus

²⁸Kristianti Sry Wahyuningsih Brinus, dkk., "Pengaruh Model Pembelajaran Kontekstual terhadap Pemahaman Konsep Matematika Siswa SMP", *Mosharafa: Jurnal Pendidikan Matematika*, vol. 8 no. 2 (2019), h. 1. <<https://doi.org/10.31980/mosharafa.v8i2.439>>.

berikutnya; (2) di sana adalah pengembangan konsep cinta hingga 79% dan praktik cinta-1 hingga 89%, sedangkan praktek cinta-2 hingga 77%; (3) kendalanya adalah keterbatasan keterampilan siswa dalam Bahasa Korea, kurangnya waktu pembelajaran, dan kurangnya dukungan orang tua.²⁹ Penelitian ini dijadikan rujukan untuk penelitian yang akan dilakukan. Dimana pada penelitian ini menerapkan model CTL dalam peningkatan konsep dan praktik peserta didik. Hal yang membedakan penelitian ini dengan penelitian yang akan dilakukan adalah pada penelitian ini yang ingin dilihat adalah keterampilan peserta didik dalam berbahasa.

Hal yang membedakan penelitian terdahulu dengan penelitian yang akan penulis lakukan yakni terletak pada judul, variabel, lokasi, waktu maupun populasi dan sampel penelitian. Penelitian yang akan dilakukan penulis merupakan penelitian yang membandingkan antara dua model pembelajaran. Adapun model pembelajaran yang dibandingkan adalah model pembelajaran Sains Teknologi Masyarakat (STM) dan model pembelajaran *Contextual Teaching and Learning* (CTL). Dari penelitian diatas belum ada yang membandingkan kedua model pembelajaran ini. Jadi pada penelitian ini peneliti ingin membandingkan kedua model pembelajaran tersebut untuk kemudian dilihat apakah terdapat perbedaan dari segi pemahaman peserta didik terhadap penerapan kedua model pembelajaran tersebut. Setelah menerapkan kedua model ini dapat peneliti dapat melihat apakah kedua model pembelajaran tersebut mempengaruhi pemahaman konsep peserta didik atau tidak. Kemudian membandingkan pemahaman konsep peserta didik setelah diajar menggunakan kedua model tersebut dan diberikan

²⁹Choi Chi Hyun, dkk., "Implementation of Contextual Teaching and Learning (CTL) to Improve the Concept and Practice of Love for Faith-Learning Integration", *International Journal of Control and Automation*, vol. 13 no. 1 (2020), h. 365.

kesimpulan model pembelajaran apa yang paling efektif digunakan dalam proses pembelajaran fisika.

F. Tujuan dan Kegunaan Penelitian

1. Tujuan Penelitian

Berdasarkan rumusan masalah di atas maka dapat dirumuskan tujuan penelitian ini sebagai berikut:

- a. Untuk mendeskripsikan pemahaman konsep fisika peserta didik yang diajar menggunakan model pembelajaran STM di kelas X SMAN 2 Takalar.
- b. Untuk mendeskripsikan pemahaman konsep fisika peserta didik yang diajar menggunakan model pembelajaran CTL di kelas X SMAN 2 Takalar.
- c. Untuk menganalisis perbedaan pemahaman konsep fisika peserta didik yang diajar menggunakan model pembelajaran STM dengan peserta didik yang diajar menggunakan model pembelajaran CTL di kelas X SMAN 2 Takalar.

2. Kegunaan Penelitian

a. Kegunaan Ilmiah

Kegunaan ilmiah dari penelitian ini adalah hasil penelitian dapat memberikan pengetahuan tentang perbandingan pemahaman konsep fisika peserta didik yang diajar dengan menggunakan model pembelajaran STM dengan peserta didik yang diajar menggunakan model pembelajaran CTL di kelas X SMAN 2 Takalar. Sehingga dapat dijadikan sebagai salah satu sumber bacaan dan informasi dalam mengkaji masalah yang relevan dengan hasil penelitian.

b. Kegunaan Praktis

Kegunaan praktis dari penelitian ini sebagai berikut:

- 1) Bagi sekolah, sebagai bahan pertimbangan dalam pengembangan dan penyempurnaan program pengajaran di sekolah, khususnya mata pelajaran fisika.
- 2) Bagi pendidik, sebagai masukan dan pertimbangan dalam pembelajaran tentang penggunaan model pembelajaran STM dan Model Pembelajaran CTL untuk meningkatkan kualitas pembelajaran di kelas.
- 3) Bagi peserta didik, penelitian ini diharapkan memberikan masukan dalam memperluas pengetahuan dan wawasan dalam rangka meningkatkan pemahaman konsep peserta didik khususnya dalam mata pelajaran fisika.
- 4) Bagi peneliti, sebagai sumber untuk menambah pengalaman dalam penelitian serta wawasan peneliti sebagai calon guru fisika.

BAB II

TINJAUAN TEORI

A. *Pemahaman Konsep Fisika*

1. **Pengertian Pemahaman Konsep**

Pemahaman konsep terdiri dari dua kata, yaitu pemahaman dan konsep. Pemahaman berasal dari kata paham yang artinya: 1) Pengertian, pengetahuan yang banyak; 2) Pendapat, pikiran; 3) Aliran, pandangan; 4) Mengerti benar; 5) Pandai dan mengerti benar.¹ Pemahaman merupakan suatu proses mental yang mengharuskan terjadinya adaptasi maupun transformasi ilmu pengetahuan.² Pemahaman (*comprehension*) menurut Sudijono yang dikutip oleh Sugita adalah kemampuan seseorang untuk mengerti dan memahami sesuatu setelah sesuatu itu diketahui dan diingat. Adapun konsep menurut Sagala yang dikutip oleh Sugita merupakan buah pemikiran seseorang atau sekelompok orang yang dinyatakan dalam definisi sehingga melahirkan produk pengetahuan meliputi prinsip, hukum, dan teori.³

Pemahaman konseptual adalah kemampuan seseorang untuk mengerti atau memahami sesuatu setelah diketahui atau diingat. Ini mencakup kemampuan untuk memahami makna bahan yang diselidiki, diungkapkan dengan menguraikan isi utama

¹Feri Yohanes dan Sutriyono, "Analisis Pemahaman Konsep berdasarkan Taksonomi Bloom dalam menyelesaikan Soal Keliling dan Luas Segitiga bagi Siswa Kelas VIII", *Jurnal Mitra Pendidikan*, vol. 2 no. 1 (2018), h. 26.

²Iqbal Sugita, dkk., "Penerapan Model Pembelajaran Relating, Experiencing, Applying, Cooperating, Transferring (REACT) untuk meningkatkan Pemahaman Konsep Fisika SMA", *Physics Education Research Journal*, vol. 2 no. 2 (2020), h. 142. <<https://doi.org/10.21580/perj.2020.2.2.6095>>.

³Yulisa Yulisa, dkk., "Pengaruh Video Pembelajaran Fisika terhadap Pemahaman Konsep Siswa SMP", *Jurnal Luminous: Riset Ilmiah Pendidikan Fisika*, vol. 1 no. 1 (2020), h. 38. <<https://doi.org/10.31851/luminous.v1i1.3445>>.

bahan bacaan atau dengan mengubah data yang disajikan dalam satu format ke format lain.⁴ Pemahaman konsep merupakan proses bertindak untuk memahami dengan benar desain dan ide-ide abstrak yang memungkinkan seseorang untuk mengklasifikasikan hal-hal dan peristiwa, serta pemahaman konsep diperoleh melalui proses belajar.⁵ Pemahaman konsep juga diartikan sebagai kompetensi yang ditunjukkan peserta didik dalam memahami konsep dan dalam melakukan prosedur (algoritma) secara luwes, akurat, efisien dan tepat.⁶

Pemahaman konsep yang baik adalah dasar dari keterampilan pemecahan masalah yang baik. Peserta didik dengan keterampilan pemecahan masalah yang baik menggunakan pemahaman konsep mereka untuk memecahkan masalah.⁷ Pemahaman konsep adalah keterampilan yang tidak hanya memahami, tetapi juga menggabungkan pengetahuan awal dan baru untuk menciptakan produk pengetahuan seperti prinsip, hukum, dan teori.⁸ Pemahaman konsep mengacu pada pemahaman yang bersifat

⁴Syarifah Rahmiza Muzana dan Desi Astuti, "Penerapan Pembelajaran Berbasis Simulasi PhET untuk meningkatkan Pemahaman Konsep Fisika Inti pada Siswa SMA", *SEMDI UNAYA*, (2017), h. 410. <http://ocs.abulyatama.ac.id/>

⁵Elisa, dkk., "Peningkatan Pemahaman Konsep Fisika dan Aktivitas Mahasiswa melalui PhET Simulation", *PeTeKa (Jurnal Penelitian Tindakan Kelas dan Pengembangan Pembelajaran)*, vol. 1 no. 1 (2017), h. 16.

⁶Uipi Saharsa, dkk., "Efektivitas Penerapan Model Pembelajaran Problem Based Learning Berbantuan Video Based Laboratory terhadap Peningkatan Pemahaman Konsep Fisika", *Jurnal Pendidikan Fisika*, vol. 6 no. 2 (2018), h. 61. <http://journal.uin-alauddin.ac.id/index.php/PendidikanFisika/article/view/5725>.

⁷A U Yana, dkk., "Analisis Pemahaman Konsep Gelombang Mekanik melalui Aplikasi Online Quizizz", *Jurnal Pendidikan Sains Indonesia (Indonesian Journal of Science Education)*, vol. 7 no. 2 (2019), h. 144. <https://doi.org/10.24815/jpsi.v7i2.14284>.

⁸Yulisa Yulisa, dkk., "Pengaruh Video Pembelajaran Fisika terhadap Pemahaman Konsep Siswa SMP", *Jurnal Luminous: Riset Ilmiah Pendidikan Fisika*, vol. 1 no. 1 (2020), h. 38. <https://doi.org/10.31851/luminous.v1i1.3445>.

konstruktivistik, yaitu *understanding construction* lebih penting dari pada *memorizing fact*. Pemahaman dapat diukur dari hasil evaluasi pada diri sendiri.⁹

Pemahaman konsep merupakan kemampuan peserta didik dalam menyatakan ulang suatu konsep, tidak terpaku oleh buku atau rumus dan dapat menjelaskan dengan kalimat sendiri. Apabila peserta didik telah mampu menjelaskan suatu materi dengan menggunakan bahasanya sendiri dan tidak terpaku pada buku maka peserta didik tersebut tergolong telah menguasai atau memahami konsep.¹⁰ Anderson, sebagaimana yang dikutip oleh Hajeriati, dkk. menyatakan bahwa peserta didik dikatakan memahami jika mereka dapat mengonstruksi makna dari pesan-pesan pembelajaran, baik yang bersifat lisan, tulisan, ataupun grafis, yang disampaikan melalui pengajaran, buku, atau layar komputer. Peserta didik memahami ketika mereka mampu menghubungkan pengetahuan baru dengan pengetahuan lama mereka. Lebih khusus lagi, pengetahuan baru akan diintegrasikan ke dalam skema dan kerangka kognitif yang ada.¹¹

2. Peranan Pemahaman Konsep

Pemahaman konsep memiliki peranan penting dalam proses belajar mengajar dan merupakan dasar dalam mencapai hasil belajar. Menurut Samarabawa yang dikutip

⁹Iqbal Sugita, dkk., "Penerapan Model Pembelajaran Relating, Experiencing, Applying, Cooperating, Transferring (REACT) untuk meningkatkan Pemahaman Konsep Fisika SMA", *Physics Education Research Journal*, vol. 2 no. 2 (2020), h. 142. <<https://doi.org/10.21580/perj.2020.2.2.6095>>.

¹⁰Yuli Sasmita Wulandari dan Dadang Rahman Munandar, "Identifikasi Kemampuan Pemahaman Konsep terhadap Gaya Kognitif Siswa SMP dengan Materi Kubus dan Balok", in *Prosiding Seminar Nasional Matematika dan Pendidikan Matematika Sesiomedika*, 2019, h. 209.

¹¹Hajeriati Hajeriati, dkk., "Perbandingan Pemahaman Translasi antara Model Pembelajaran Inkuiri Terbimbing dan Inkuiri Bebas Termodifikasi Mahasiswa Pendidikan Fisika UIN Alauddin Makassar", *JPF (Jurnal Pendidikan Fisika) Universitas Islam Negeri Alauddin Makassar*, vol. 8 no. 1 (2020), h. 25.

oleh Uci Minasari, faktor penunjang yang dapat dipakai sebagai acuan prestasi belajar seorang peserta didik adalah melalui pemahaman konsep. Pemahaman konsep sangat penting dengan tujuan agar peserta didik dapat mengingat konsep-konsep yang mereka pelajari lebih lama, sehingga proses belajar akan menjadi lebih bermakna. Konsep merupakan suatu hal yang sangat penting, namun bukan terletak pada konsep itu sendiri, melainkan terletak pada bagaimana konsep itu dipahami oleh subjek didik. Pentingnya pemahaman konsep dalam proses belajar mengajar sangat mempengaruhi sikap, keputusan, dan cara-cara memecahkan masalah.¹²

Pemahaman konsep sangat penting karena dengan penguasaan konsep akan memudahkan peserta didik dalam mempelajari suatu materi.¹³ Memahami konsep dari sesuatu yang sedang dipelajari merupakan hal yang penting. Elisa, sebagaimana dikutip oleh Rafiqah, dkk., bahwa pemahaman konsep adalah proses perbuatan untuk mengerti benar tentang suatu rancangan atau suatu ide abstrak yang memungkinkan seseorang untuk menggolongkan suatu objek atau kejadian.¹⁴ Oleh karena itu, seharusnya pendidik tidak hanya mengajari peserta didik bagaimana menggunakan rumus namun pendidik juga harus membuat peserta didik mengerti tiap konsep yang ada dalam pembelajaran.

¹²Uci Minasari, dkk., "Pengaruh Model Pembelajaran Sains Teknologi Masyarakat (STM) terhadap Kemampuan Pemahaman Konsep Siswa pada Pokok Bahasan Ekosistem Kelas VII MTs", *Bioilmi*, vol. 3 no. 1 (2017), h. 48.

¹³Suhardiman Suhardiman, dkk., "Perbandingan Pemahaman Konsep menggunakan Metode Pembelajaran Scramble antara Media Interaktif CourseLab dan Media Microsoft PowerPoint Peserta Didik Kelas XI MIA MAN Wajo Kabupaten Wajo", *JPF (Jurnal Pendidikan Fisika) Universitas Islam Negeri Alauddin Makassar*, vol. 5 no. 2 (2017), h. 100.

¹⁴Rafiqah Rafiqah, dkk., "Pengaruh Learning Cycle Berbasis Metode Konflik Kognitif untuk meningkatkan Pemahaman Konsep Fisika", *JPF (Jurnal Pendidikan Fisika) Universitas Islam Negeri Alauddin Makassar*, vol. 7 no. 2 (2019), h. 133.

3. Jenis-Jenis Pemahaman

Bloom menyatakan bahwa terdapat tiga jenis pemahaman yaitu Pengubahan atau translasi (*translation*), Pemberian arti (*interpretation*), dan Pembuatan ekstrapolasi (*extrapolation*). *Translation* yaitu kemampuan untuk mengubah simbol atau kalimat tanpa mengubah makna. *Interpretation* yaitu kemampuan menafsirkan, menjelaskan, membandingkan, membedakan, dan mempertentangkan makna yang terdapat di dalam simbol verbal maupun non verbal. *Ekstrapolasi* yaitu kemampuan untuk melihat kecenderungan atau arah kelanjutan dari suatu temuan (menghitung).¹⁵

Daryanto, sebagaimana dikutip oleh Feri Yohanes dan Sutriyono, bahwa kemampuan pemahaman berdasarkan tingkat kepekaan dan derajat penyerapan materi dapat dijabarkan ke dalam tiga tingkatan sebagai berikut:¹⁶

a. Menerjemahkan (*translation*)

Menerjemahkan bisa diartikan sebagai pengalihan arti dari bahasa yang satu ke dalam bahasa yang lain. Dapat juga dari konsepsi abstrak menjadi suatu model simbolik untuk mempermudah orang mempelajarinya.

b. Menafsirkan (*interpretation*)

Kemampuan ini lebih luas daripada menerjemahkan, ini adalah kemampuan untuk mengenal dan memahami. Menafsirkan dapat dilakukan dengan cara menghubungkan pengetahuan yang lalu dengan pengetahuan yang diperoleh

¹⁵Lely Lailatus Syarifah, "Analisis Kemampuan Pemahaman Matematis pada Mata Kuliah Pembelajaran Matematika SMA II", *JPPM*, vol. 10 no. 2 (2017), h. 62–65.
<<https://doi.org/10.20961/ijsascs.v2i1.16736>>.

¹⁶Feri Yohanes dan Sutriyono, "Analisis Pemahaman Konsep berdasarkan Taksonomi Bloom dalam Menyelesaikan Soal Keliling dan Luas Segiiga bagi Siswa Kelas VIII", *Jurnal Mitra Pendidikan*, vol. 2 no. 1 (2018), h. 26.

berikutnya, menghubungkan antara grafik dengan kondisi yang dijabarkan sebenarnya, serta membedakan yang pokok dan tidak pokok dalam pembahasan.

c. Mengekstrapolasi (*extrapolation*)

Ekstrapolasi membutuhkan kemampuan intelektual yang lebih tinggi karena seseorang harus mampu melihat sesuatu di balik apa yang tertulis. Memprediksi hasil atau memperluas kesadaran terkait waktu, dimensi, kasus, atau masalah.

4. Fisika

Fisika merupakan salah satu mata pelajaran yang sangat ditakuti oleh peserta didik karena fisika memerlukan suatu pemahaman yang bagus untuk memahami konsep-konsepnya. Pendidik perlu memiliki strategi untuk menghasilkan pembelajaran yang aktif dan efektif serta strategi yang tepat dalam mengajarkan materi fisika agar peserta didik dapat mencapai indikator yang diinginkan.¹⁷

Fisika adalah ilmu yang mempelajari benda-benda serta fenomena dan keadaan yang terkait dengan benda-benda tersebut. Penggunaan media pembelajaran yang tepat sangat membantu dalam proses belajar mengajar untuk menjelaskan fenomena yang terjadi atau dialami pada objek tersebut. Ketika peserta didik mengatakan bahwa belajar fisika itu tidak mudah, peserta didik tidak hanya perlu memahami konsep fisika, tetapi juga untuk dapat menyelesaikan masalah fisika dengan perhitungan yang sulit. Pemahaman konsep fisika merupakan hal yang penting dimiliki untuk peserta didik dalam mempelajari fisika.¹⁸ Kemampuan pemahaman peserta didik dapat dilihat dari

¹⁷Sigit Ardiansyah, dkk., "Pengaruh Penggunaan Modul Pembelajaran Kontekstual Berbasis Multiple Representations pada Materi Fluida Statis terhadap Kemampuan Berpikir Kritis Siswa", *Jurnal Pendidikan Fisika*, vol. 7 no. 2 (2019), h. 266. <<https://doi.org/10.24127/jpf.v7i2.1489>>.

¹⁸Siwi Puji Astuti, dkk., "Pemanfaatan Media Crocodile Physics dalam Pembelajaran untuk meningkatkan Pemahaman Konsep Fisika", *Journal of Physics Education*, vol. 1 no. 1 (2019), h. 2.

hasil tes dalam menyelesaikan soal, salah satunya dalam pembelajaran fisika. Peserta didik harus mampu mengembangkan kemampuan berfikirnya dan tidak hanya sekedar menghafal pelajaran, tetapi dalam pembelajaran peserta didik mampu memahami konsep-konsep yang diajarkan sehingga peserta didik dapat memecahkan dan mencari solusi dari suatu persoalan. Seperti kita ketahui bahwa fisika merupakan ilmu empiris, sehingga untuk menyelesaikan soal fisiknya peserta didik terlebih dahulu harus memahami konsep dari materi yang dipelajari.¹⁹

Berdasarkan uraian di atas dapat disimpulkan bahwa pemahaman konsep fisika merupakan kemampuan peserta didik dalam memahami materi fisika yang diberikan oleh pendidik. Peserta didik tidak hanya sekedar menghafalkan teori ataupun konsep saja tetapi peserta didik mampu mengaplikasikannya dengan kehidupan sehari-hari.

B. Model Pembelajaran

1. Pengertian Model pembelajaran

Dalam melaksanakan proses pembelajaran, berbagai permasalahan mungkin saja akan dijumpai oleh pendidik. Masalah-masalah yang mungkin muncul perlu diantisipasi, salah satunya dengan menyusun suatu model pembelajaran yang akan membantu guru di dalam proses belajar mengajar. Arends menjelaskan bahwa model pembelajaran adalah suatu rencana atau pola yang digunakan sebagai pedoman untuk merencanakan pembelajaran di kelas. Model pembelajaran mengacu pada pendekatan

¹⁹Dedi Riwanto, dkk., "Analisis Pemahaman Konsep Peserta Didik dalam Menyelesaikan Soal-Soal Fisika Kelas X MIA SMA Negeri 3 Soppeng", *Jurnal Sains Dan Pendidikan Fisika*, vol. 15 no. 2 (2019), h. 24. <<https://doi.org/10.35580/jspf.v15i2.11033>>.

pembelajaran yang digunakan, seperti tujuan pengajaran, tahapan dan kegiatan pembelajaran, lingkungan belajar, dan pengolahan kelas.²⁰

Konsep model pembelajaran menurut Trianto, menyebutkan bahwa model pembelajaran adalah suatu perencanaan atau pola yang digunakan sebagai pedoman dalam merencanakan pembelajaran di kelas atau pembelajaran tutorial. Model pembelajaran mengacu pada pendekatan pembelajaran yang akan digunakan, termasuk di dalamnya tujuan-tujuan pengajaran, tahap-tahap dalam kegiatan pembelajaran, lingkungan pembelajaran, dan pengelolaan kelas.²¹

Model pembelajaran mempunyai makna yang lebih luas daripada strategi. Istilah “model pembelajaran” berbeda dengan strategi pembelajaran, metode pembelajaran, dan pendekatan pembelajaran. Model pembelajaran mencakup berbagai model pembelajaran yang komprehensif.²²

Secara etimologis model berarti pola dari sesuatu yang akan dibuat atau dihasilkan. Model dapat dipandang dari tiga jenis kata yaitu: a) sebagai kata benda, b) kata sifat, dan c) kata kerja. Sebagai kata benda, model berarti representasi atau gambaran. Sebagai kata kerja model adalah memperagakan, memper-tunjukkan. Dalam penelitian pengembangan model itu dirancang sebagai suatu penggambaran operasi dari prosedur penelitian pengembangan secara ideal dengan tujuan untuk menjelaskan atau menunjukkan alur kerja dan hubungan-hubungan penting yang terkait dengan penelitian. Secara umum, model dipandang sebagai suatu representasi

²⁰Ni Nyoman Parwati, *Belajar dan Pembelajaran* (Depok: Rajawali Pers, 2018), h. 120

²¹Muhamad Afandi, *Model dan Metode Pembelajaran di Sekolah* (Semarang: UNISSULA PRESS, 2013), h.15.

²²Muh. Sain Hanafy, *Model Pembelajaran*, ed. by Muh. Yusuf Hidayat (Watampone: Syahadah, 2017), h. 1.

(baik visual maupun verbal) yang menyajikan sesuatu atau informasi yang kompleks, luas, panjang, dan lama menjadi sesuatu gambaran yang lebih sederhana atau mudah untuk dipahami. Sedangkan pengertian model pembelajaran berdasarkan Permendikbud Nomor 103 Tahun 2014 tentang “Pembelajaran adalah kerangka konseptual dan operasional pembelajaran yang memiliki nama, ciri, urutan logis, pengaturan, dan budaya”.²³

Joyce dan Weil, sebagaimana dikutip oleh Nurdyansyah dan Eni Fariyatul F., mendefinisikan model pembelajaran sebagai kerangka konseptual yang digunakan sebagai pedoman dalam melakukan pembelajaran. Dalam interaksi pembelajaran di kelas, baik pengajar maupun peserta didik mempunyai peranan yang sama penting. Perbedaannya terletak pada fungsi dan peranannya masing-masing. Untuk itu peranan pengajar dalam kegiatan pengajaran haruslah berupaya secara terus menerus membantu peserta didik membangun potensi-potensinya. Pengajar harus memilih dan menentukan strategi pembelajaran yang tepat untuk mencapai tujuan pengajaran.²⁴

Model pembelajaran merupakan kondisi melaksanakan tata cara mengajar secara teratur agar tercapai tujuan dari pembelajaran. Dalam hal ini pengajar seharusnya memperhatikan bahan yang akan dipakai saat mengajar, situasi ruangan, sarana pendukung tercapainya tujuan pembelajaran. Model pembelajaran yang digunakan akan menentukan instrumen pembelajaran yang dipakai pada proses

²³Abas Asyafah, "Menimbang Model Pembelajaran (Kajian Teoretis-Kritis atas Model Pembelajaran dalam Pendidikan Islam)", *TARBAWY: Indonesian Journal of Islamic Education*, vol. 6 no. 1 (2019), h. 21. <<https://doi.org/10.17509/t.v6i1.20569>>.

²⁴Nurdyansyah dan Eni Fariyatul Fahyuni, *Inovasi Model Pembelajaran, Nizmania Learning Center* (Sidoarjo: Nizmania Learning Center, 2016), h. 3-4.

pembelajaran. Model pembelajaran berfungsi selaku patokan bagi pendidik pada saat melakukan pembelajaran.²⁵

Model pembelajaran adalah bentuk pembelajaran yang tergambar dari awal sampai akhir yang disajikan secara khas oleh guru. Dengan kata lain, model pembelajaran merupakan bungkus atau bingkai dari penerapan suatu pendekatan, metode, strategi, dan teknik pembelajaran.²⁶

Model pembelajaran merupakan suatu cara atau strategi yang dilakukan oleh seorang guru dalam melaksanakan kegiatan belajar-mengajar, dimana dalam kegiatan tersebut melibatkan siswa sebagai penerima pengetahuan dari kegiatan pembelajaran.²⁷

2. Ciri-ciri Model Pembelajaran

Model pembelajaran memiliki ciri-ciri sebagai berikut.²⁸

- a. Berdasarkan teori pendidikan dan teori belajar dari para ahli tertentu. Sebagai contoh, model penelitian kelompok disusun oleh Herbert Thelen dan berdasarkan teori John Dewey. Model ini dirancang untuk melatih partisipasi dalam kelompok secara demokratis.
- b. Mempunyai misi atau tujuan pendidikan tertentu, misalnya model berpikir induktif dirancang untuk mengembangkan proses berpikir induktif.

²⁵Sri Faradibah Husaimah, dkk., "Pengaruh Model Pembelajaran Jigsaw Berbasis Permainan Truth and Dare terhadap Hasil Belajar Biologi Kelas X", *Jurnal Al-Ahya*, vol. 3 no. 1 (2021), h. 20.

²⁶Helmiati, *Model Pembelajaran* (Yogyakarta: Aswaja Pressindo, 2012), h.19.

²⁷Galih Istiningasih, dkk., "Pengembangan Model Pembelajaran "Promister" untuk Meningkatkan Hasil Belajar Wayang Pandhawa pada Siswa Sekolah Dasar", *Jurnal Holistika*, vol. II no. 2 (2018), h. 95. <<https://jurnal.umj.ac.id/index.php/holistika/article/download/2637/2788>>.

²⁸Rusman, *Model-Model Pembelajaran: Mengembangkan Profesionalisme Guru* (Jakarta: Rajawali Pers, 2016), h.136.

- c. Dapat dijadikan pedoman untuk perbaikan kegiatan belajar mengajar di kelas, misalnya model *Synectic* dirancang untuk memperbaiki kreativitas dalam pelajaran mengarang.
- d. Memiliki bagian-bagian model yang dinamakan: (1) urutan langkah-langkah pembelajaran (*syntax*); (2) adanya prinsip-prinsip reaksi; (3) sistem social; dan (4) sistem pendukung. Keempat bagian tersebut merupakan pedoman praktis bila guru akan melaksanakan suatu model pembelajaran.
- e. Memiliki dampak sebagai akibat terapan model pembelajaran. Dampak tersebut meliputi: (1) dampak pembelajaran, yaitu hasil belajar yang dapat diukur; (2) dampak pengiring, yaitu hasil belajar jangka panjang.
- f. Membuat persiapan mengajar (desain instruksional) dengan pedoman model pembelajaran yang dipilihnya.

Berdasarkan beberapa uraian di atas dapat disimpulkan bahwa model pembelajaran merupakan merupakan bungkus dari sebuah pembelajaran. Sehingga model pembelajaran menjadi salah satu hal yang sangat penting dalam proses pembelajaran dan ketepatan pemilihan model pembelajaran pastinya akan mempengaruhi dalam proses pembelajaran.

C. Model Pembelajaran STM

1. Pengertian Model Pembelajaran STM

STM merupakan terjemahan dari *Science Technology Society* (STS). Pada awalnya istilah *Science Technology Society* (STS) dikemukakan oleh John Ziman pada tahun 1980 dalam bukunya yang berjudul *Teaching and Learning*. Ziman mencoba mengungkapkan harapan bahwa konsep-konsep dan proses-proses sains yang diajarkan

di sekolah harus sesuai dengan konteks sosial dan relevan dengan kehidupan sehari-hari. STM berarti melibatkan peserta didik dalam pengalaman, pertanyaan, dan isu-isu yang berkaitan dengan kehidupan mereka. Situasi yang dicari akan melibatkan peserta didik. Pendidik berusaha menciptakan situasi di mana siswa akan memerlukan konsep dasar dan keterampilan proses untuk kebutuhan mereka di masa depan. STM memberdayakan siswa dengan keterampilan yang memungkinkan mereka untuk menjadi aktif, warga yang bertanggung jawab dengan menanggapi isu-isu yang dalam kehidupan mereka. Pengalaman dengan ilmu pengetahuan dalam format STM menciptakan warga melek ilmiah untuk menghadapi abad 21.²⁹

Pembelajaran STM merupakan model pembelajaran yang mengaitkan antara sains, teknologi, serta manfaatnya bagi lingkungan masyarakat. Sains merupakan tubuh pengetahuan (*body of knowledge*). Teknologi merupakan suatu perangkat keras maupun lunak yang dibutuhkan bagi pemenuhan kebutuhan manusia. Sedangkan masyarakat adalah sekelompok manusia yang memiliki wilayah, kebutuhan, dan norma tertentu.³⁰

Sains teknologi masyarakat sebagai salah satu model pembelajaran inovatif yang memanfaatkan isu-isu lingkungan dalam proses pembelajaran, secara teoritis mampu membentuk individu yang memiliki kemampuan berpikir kritis, kreatif, dan

²⁹Uci Minasari, dkk., "Pengaruh Model Pembelajaran Sains Teknologi Masyarakat (STM) Terhadap Kemampuan Pemahaman Konsep Siswa pada Pokok Bahasan Ekosistem Kelas VII MTs", *Bioilmi*, vol. 3 no. 1 (2017), h. 48.

³⁰Yesi Budiarti dan Siti Suprihatin, "Pengaruh Model Pembelajaran Sains Teknologi Masyarakat (STM) terhadap Kemampuan Soft Skill Mahasiswa", *Jurnal Pendidikan Ekonomi UM Metro*, vol. 5 no. 2 (2017), h. 131.

inovatif.³¹ Yalvema, sebagaimana dikutip oleh Lise Wardinal et al., menjelaskan STM adalah belajar mengajar sains dan teknologi dalam konteks pengalaman dan kehidupan manusia sehari-hari dengan bertitik tolak dari isu-isu atau masalah-masalah yang dihadapi oleh masyarakat dalam kehidupan sehari-hari.³² *National Science Teachers Association* (NSTA) memandang STM sebagai *the teaching and learning of science in the context of human experience*. STM dipandang sebagai proses pembelajaran yang senantiasa sesuai dengan konteks pengalaman manusia.³³

2. Langkah-langkah Model Pembelajaran STM

Model pembelajaran STM merupakan model pembelajaran yang dikembangkan oleh Poedjiadi dengan sintaks sebagai berikut, fase 1 (tahap invitasi); fase 2 (tahap pembentukan konsep); fase 3 (tahap aplikasi konsep atau penyelesaian masalah); fase 4 (tahap pematapan konsep); fase 5 (tahap penilaian). Melalui sintaks model pembelajaran STM siswa dimungkinkan dapat menumbuhkan pemahaman konsep.³⁴

Model pembelajaran STM atau STS berorientasi pada konstruktivisme. Model STM yang diajukan oleh Horsley, et.al, Carin dan Yager yang dikutip oleh

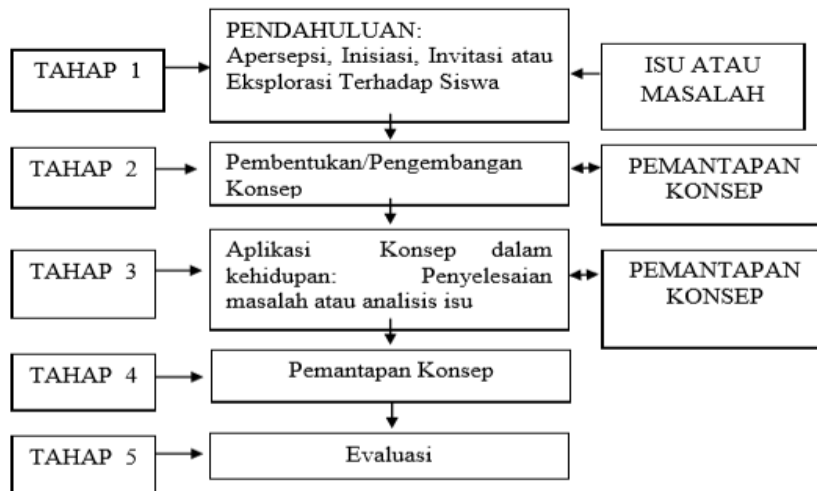
³¹Rosita Purnamasari, dkk., "Penerapan Model Pembelajaran Sains Teknologi Masyarakat (STM) terhadap Kemampuan Berpikir Kritis Siswa pada Materi Perubahan Lingkungan", *Jurnal Pendidikan Biologi*, vol. 1 no. 1 (2017), h. 4.

³²Lise Wardinal, dkk., "Pengaruh Model Pembelajaran Sains Teknologi Masyarakat (STM) terhadap Aktivitas Belajar dan Hasil Belajar IPS Siswa Kelas V SD", *Jurnal Basicedu*, vol. 3 no. 3 (2019), h. 936.

³³Muh. Sain Hanafy, *Model Pembelajaran*, ed. by Muh. Yusuf Hidayat (Watampone: Syahadah, 2017), h. 53.

³⁴Uci Minasari, dkk., "Pengaruh Model Pembelajaran Sains Teknologi Masyarakat (STM) terhadap Kemampuan Pemahaman Konsep Siswa pada Pokok Bahasan Ekosistem Kelas VII MTs", *Bioilmi*, vol. 3 no. 1 (2017), h. 48.

Hunaepi meliputi empat tahap, yaitu tahap invitasi, tahap eksplorasi, penemuan, dan penciptaan, tahap pengajuan penjelasan dan solusi, serta tahap pengambilan tindakan. Berikut penulis menyajikan bagan dan penjelasan dari sintaks-sintaks model pembelajaran Sains Teknologi Masyarakat.



Gambar 2.1. Sintaks Model Pembelajaran STM

Berdasarkan bagan di atas, maka sintaks pembelajaran sains dengan pendekatan Sains Teknologi Masyarakat (STM) yang dikembangkan, dapat dilihat pada Tabel 1, perangkat pembelajaran dikembangkan menggunakan pendekatan Sains Teknologi Masyarakat (STM) dan model yang digunakan adalah model pembelajaran STM, yang telah dikembangkan oleh Poedjiadi menjadi menjadi lima tahap atau sintaks. Tahap pembelajaran atau sintaks dapat disajikan dalam Tabel 1 sebagai berikut:³⁵

³⁵Hunaepi, dkk., *Sains Teknologi Masyarakat: "Strategi, Pendekatan, dan Model Pembelajaran"* (Mataram: Duta Pustaka Ilmu, 2014), h.73-79.

Tabel 2.1. Fase-fase Pembelajaran STM

FASE		PERAN GURU
1		2
Fase 1	Pendahuluan Inisiasi/Invitasi/ Apersepsi/Eksplorasi terhadap Siswa	Mengajak siswa agar memusatkan perhatian pembelajaran dengan mengaitkan peristiwa yang telah diketahui siswa dengan materi yang akan dibahas.
Fase 2	Pembentukan/ pengembangan konsep	Menanamkan atau membentuk konsep kepada siswa dengan cara diskusi kelas
Fase 3	Aplikasi konsep dalam kehidupan: penyelesaian masalah atau analisis isu	Membimbing siswa untuk mengaplikasikan konsep yang telah dipahami dapat dilakukan dalam kehidupan sehari-hari
Fase 4	Pemantapan konsep	Guru membimbing siswa dalam melakukan diskusi secara klasikal untuk menyampaikan hasil temuannya dan melatih siswa untuk mengemukakan pendapatnya

Fase 5	Evaluasi	Guru melakukan tes tertulis atau pertanyaan secara lisan tentang materi yang telah dipelajari
--------	----------	---

3. Kelebihan dan Kekurangan Model Pembelajaran STM

Pembelajaran melalui model STM memiliki beberapa keunggulan yaitu: membantu siswa mengembangkan kemampuan intelektualnya dalam berpikir logis dan memecahkan masalah dalam kehidupan sehari-hari, membantu siswa memahami ilmu pengetahuan dan teknologi, serta meningkatkan kualitas hidup masyarakat, membantu siswa menyerap prinsip-prinsip ilmu pengetahuan dan teknologi yang mereka temui di kemudian hari, mereka dapat menjadi lebih kreatif selama proses pembelajaran. Kekurangan pembelajaran melalui model pembelajaran STM yaitu: memerlukan waktu yang lama untuk merancang model pembelajaran menggunakan model STM dari model yang lain, guru tidak mudah dalam mencari isu atau masalah yang ada pada tahap pendahuluan yang terkait dengan topik yang akan dibahas atau dikaji, guru harus menguasai materi yang terkait dengan konsep dan proses sains yang dikaji selama pembelajaran, memerlukan perangkat penilaian yang khusus dan spesifik.³⁶

STM memiliki kelebihan dalam meningkatkan pemahaman siswa tentang sains, teknologi serta bentuk aplikasinya pada kehidupan sehari-hari atau pada masyarakat. Dalam Kurikulum Berbasis Kompetensi dan KTSP mata pelajaran sains, pendekatan

³⁶Fahmi Elen, "Pengaruh Model Pembelajaran Sains Teknologi Masyarakat terhadap Keterampilan Berfikir Kreatif dan Self Regulation Peserta Didik Kelas VIII", *Skripsi* (Universitas Islam Negeri Raden Intan Lampung, 2020), h.18-19.

sains teknologi masyarakat merupakan salah satu pendekatan yang digunakan dalam pembelajaran sains yang berorientasi pada siswa.³⁷

Kelebihan model STM yaitu: (a) mengaktifkan siswa; (b) meningkatkan keterampilan inkuiri, pemecahan masalah, dan keterampilan proses; (c) menekankan kualitas belajar yang baik pada ranah kognitif, afektif, dan psikomotor; (d) menekankan keberhasilan siswa; (e) menyadarkan guru bahwa sumber belajar tidak selalu berasal dari guru; dan (f) menarik dan memotivasi siswa dalam mempelajari sains. Kekurangan model STM yaitu: (a) memerlukan waktu yang cukup lama; (b) bagi guru, tidak mudah untuk mengemukakan fenomena atau pertanyaan yang memuat masalah pada tahap pendahuluan berkaitan dengan topik materi yang dibahas.³⁸

Adapun menurut Lilik yang dikutip oleh Agustina Friastuti dkk. kelebihan model STM diantaranya yaitu: a) Dapat membantu siswa mengembangkan keterampilan intelektualnya dalam berfikir logis dan memecahkan masalah-masalah dalam kehidupan sehari-hari. b) Dapat membantu siswa mengenal dan memahami sains dan teknologi serta besarnya peranan sains dan teknologi dalam meningkatkan kualitas hidup masyarakat. c) Dapat membantu siswa memperoleh prinsip-prinsip sains dan teknologi yang diperkirakan akan dijumpainya dalam kehidupannya kelak. d) Siswa lebih bebas berkreaitivitas selama proses pembelajaran berlangsung.³⁹

³⁷Hunaepi, dkk., *Sains Teknologi Masyarakat: "Strategi, Pendekatan, dan Model Pembelajaran"* (Mataram: Duta Pustaka Ilmu, 2014), h.67.

³⁸Rodatus Sofiah, dkk., "Analisis Karakteristik Sains Teknologi Masyarakat (STM) sebagai Model Pembelajaran: Sebuah Studi Literatur", *Pedagogi: Jurnal Penelitian Pendidikan*, vol. 7 no. 1 (2020), h. 13. <<https://doi.org/10.25134/pedagogi.v7i1.2611>>.

³⁹Agustina Friastuti, dkk., "Penerapan Model Pembelajaran Sains Teknologi Masyarakat pada Materi Kalor terhadap Hasil Belajar Siswa Kelas VII SMP Negeri 1 Embaloh Hulu Kec. Embaloh Hulu Kabupaten Kapuas Hulu", *Jurnal Pendidikan Sains dan Aplikasinya (JPISA)*, vol. 3 no. 2 (2020), h. 49. <<https://journal.ikipgriptk.ac.id/index.php/JPISA/index>>.

Berdasarkan penjelasan di atas dapat disimpulkan bahwa model pembelajaran STM adalah salah satu model pembelajaran yang mengaktifkan peserta didik. Model pembelajaran STM meliputi sains itu sendiri, kemudian teknologi serta hubungan sains dengan masyarakat. Dengan model pembelajaran STM peserta didik diarahkan untuk memecahkan masalah atau isu-isu yang ada di lingkungan sekitarnya.

D. Model Pembelajaran CTL

1. Pengertian Model pembelajaran CTL

Model pembelajaran CTL merupakan model pembelajaran yang membantu guru menghubungkan materi dengan kehidupan nyata. Menurut Blanchard menyatakan bahwa CTL merupakan suatu konsepsi yang membantu pendidik untuk menghubungkan konten materi ajar dengan situasi-situasi dunia nyata dan memotivasi peserta didik untuk membuat hubungan antara pengetahuan dan penerapannya ke dalam kehidupan mereka sebagai anggota keluarga, warga negara, dan tenaga kerja.⁴⁰

Di zaman modern ini, pembelajaran kontekstual sangat diperlukan. Karena model pembelajaran ini menuntut peserta didik untuk dapat berhasil menghubungkan materi dengan kehidupan nyata.⁴¹ Secara umum model pembelajaran CTL pada dasarnya merupakan pembelajaran yang mengaitkan setiap materi pembelajaran dengan kehidupan nyata. Menurut Kunandar bahwa Pendekatan kontekstual (CTL)

⁴⁰Tutut Rahmawati, "Penerapan Model Pembelajaran CTL untuk Meningkatkan Hasil Belajar Siswa Sekolah Dasar pada Mata Pelajaran IPA", *Jurnal Ilmiah Pendidikan dan Pembelajaran*, vol. 2 no. 1 (2018), h. 13.

⁴¹Sigit Ardiansyah, dkk., "Pengaruh Penggunaan Modul Pembelajaran Kontekstual Berbasis Multiple Representations pada Materi Fluida Statis terhadap Kemampuan Berpikir Kritis Siswa", *Jurnal Pendidikan Fisika*, vol. 7 no. 2 (2019), h. 267. <<https://doi.org/10.24127/jpf.v7i2.1489>>.

merupakan konsep belajar yang beranggapan bahwa anak akan belajar lebih baik jika lingkungan diciptakan secara alamiah.⁴²

Model pembelajaran CTL merupakan konsep belajar yang membantu guru mengaitkan antara materi yang diajarkan dengan situasi dunia nyata murid dan mendorong murid membuat hubungan antara pengetahuan yang dimilikinya dengan penerapannya dalam kehidupan mereka sehari-hari. Model pembelajaran CTL mengutamakan pada pengetahuan dan pengalaman atau dunia nyata, berpikir tingkat tinggi, berpusat pada murid, murid aktif, kritis, kreatif, memecahkan masalah, murid belajar menyenangkan, mengasyikkan, tidak membosankan, dan menggunakan berbagai sumber belajar. Di dalam kelas CTL tugas guru adalah membantu murid mencapai tujuannya. Tugas guru di dalam kelas sebagai sebuah tim yang bekerja bersama menemukan sesuatu yang baru bagi anggota kelas (murid).⁴³

CTL adalah suatu model pembelajaran yang menekankan kepada proses keterlibatan siswa secara penuh untuk dapat menemukan materi yang dipelajari dan menghubungkannya dengan situasi kehidupan nyata sehingga mendorong siswa untuk dapat menerapkannya dalam kehidupan mereka.⁴⁴ Elaine B. Johnson, sebagaimana dikutip oleh Widdy H. F. Rorimpandey, dkk., mengatakan “pembelajaran kontekstual

⁴²Henni Susanti Pasaribu, "Penggunaan Model Pembelajaran Contextual Teaching and Learning (CTL) terhadap Hasil Belajar Siswa Materi Gerak Lurus", *Jurnal PhysEdu*, vol. 2 no. 2 (2020), h. 3-4. <<http://journal.ipts.ac.id/index.php/SENAR/article/view/412/872>>.

⁴³Ernawati, "Pengaruh Model Pembelajaran CTL (Contextual Teaching and Learning) terhadap Hasil Belajar IPA Pokok Bahasan Gaya Mempengaruhi Gerak Benda Siswa Kelas IV SDN Romang Polong", *Skripsi. Digilibadmin.Unismuh.Ac.Id* (Universitas Muhammadiyah Makassar, 2017), h. 11-14. <https://digilibadmin.unismuh.ac.id/upload/7854-Full_Text.pdf>.

⁴⁴Kasmawati Kasmawati, dkk., "Pengaruh Model Pembelajaran Contextual Teaching and Learning (CTL) terhadap Hasil Belajar", *JPF (Jurnal Pendidikan Fisika) Universitas Islam Negeri Alauddin Makassar*, vol. 5 no. 2 (2017), h. 72.

adalah sebuah sistem yang merangsang otak untuk menyusun pola-pola yang mewujudkan makna”.⁴⁵

Beberapa ahli mendefinisikan pembelajaran kontekstual sebagai konsep untuk membantu pendidik dan peserta didik menyelaraskan makna dan situasi dunia nyata dengan materi pembelajaran. Dengan kata lain, CTL memotivasi siswa untuk mengarahkan pembelajaran mereka sendiri dan menghubungkan antara pengetahuan dan penerapannya dengan setiap konteks yang ditemukan dalam kehidupan mereka. Selain itu, filosofi konstruktivisme dikatakan sebagai alasan mengapa pendidik memilih CTL sebagai cara alternatif pendekatan belajar mengajar. Dalam hal ini, peserta didik diharapkan belajar melalui “mengalami” bukan dengan “menghafal” materi pembelajaran. Pembelajaran kontekstual adalah sistem pembelajaran yang didasarkan pada filosofi bahwa peserta didik belajar ketika mereka mendapatkan makna dalam materi akademik dan kemudian mereka menghubungkan informasi baru dengan pengetahuan sebelumnya.⁴⁶

Dalam pembelajaran kontekstual, peserta didik diajak untuk mengaktifkan pengetahuan yang sudah ada pada dirinya (*activating knowledge*). Kemudian peserta didik menambah pengetahuan baru (*acquiring knowledge*) dengan cara deduktif, yaitu mempelajari secara keseluruhan, kemudian memperhatikan detailnya. Selanjutnya peserta didik memahami pengetahuan (*understanding knowledge*), artinya peserta didik tidak menghafal materi ataupun rumus-rumus, melainkan memahaminya. Setelah

⁴⁵Widdy H.f. Rorimpandey, dkk., "Penerapan Model Pembelajaran (CTL) Contextual Teaching and Learning untuk Meningkatkan Hasil Belajar IPA Siswa Kelas IV SD Inpres Perumnas Uluindano", *Edu Primary Journal : Jurnal Pendidikan Dasar*, vol. 1 no. 1 (2020), h. 20.

⁴⁶Fadhilah Fadhilah, dkk., "Analysis of Contextual Teaching and Learning (CTL) in the Course of Applied Physics at the Mining Engineering Department", in *International Journal of Science and Applied Science: Conference Series*, 2017, h. 28-29.

itu siswa mempraktikkan pengetahuan dan pengalaman tersebut (*applying knowledge*) sehingga tampak perubahan perilaku siswa, dan terakhir melakukan refleksi (*reflecting knowledge*) sebagai proses perbaikan.⁴⁷

2. Ciri Model Pembelajaran CTL

Beberapa ciri khusus CTL adalah (1) menekankan pentingnya pemecahan masalah, (2) kegiatan pembelajaran dilakukan dalam berbagai konteks, (3) kegiatan pembelajaran dipantau dan diarahkan agar siswa dapat belajar secara mandiri, (4) mendorong siswa untuk belajar bersama teman dalam kelompok atau mandiri, (5) pelajaran menekankan konteks ke dalam kehidupan siswa yang berbeda, dan (6) menggunakan penilaian otentik.⁴⁸

Terdapat tiga hal yang harus dipahami dalam konsep CTL. Pertama, CTL menekankan pada proses keterlibatan siswa untuk menemukan materi dan makna, sehingga proses pembelajaran berorientasi langsung pada proses pengalaman. Proses pembelajaran dalam konteks CTL tidak mengharapkan siswa menerima materi pelajaran saja, melainkan proses mencari dan menemukan sendiri pengetahuannya. Kedua, CTL mendorong siswa untuk menemukan hubungan antara materi yang dipelajari dengan situasi kehidupan nyata, artinya siswa dituntut untuk menangkap hubungan antara pengalaman belajar dan kehidupan nyata. Hal ini sangat penting, karena dengan mampu mengkorelasikan materi yang ditemukan dengan kehidupan

⁴⁷Arif Pribadi dan Humuntal Banjarnahor, "Perbedaan Kemampuan Pemahaman Konsep Matematika Siswa dengan Model Pembelajaran Kontekstual dan Model Pembelajaran Investigasi Kelompok Kelas VIII SMP Negeri 1 Pancur Batu", *Jurnal Inspiratif*, vol. 3 no. 3 (2017), h. 65 <<https://doi.org/10.24114/jpmi.v3i3.8977>>.

⁴⁸Ahmad Subhan Roza, dkk., "The Implementation of Contextual Teaching Learning (CTL) to Improve the Students' Speaking Ability in Islamic Studies Course", *International Journal of Applied Linguistics and English Literature*, vol. 8 no. 4 (2019), h. 46.

nyata, materi tersebut akan bermakna secara fungsional dan akan tertanam dalam ingatan siswa, sehingga tidak mudah dilupakan. Ketiga, CTL mendorong siswa untuk menerapkannya dalam kehidupan, artinya CTL tidak hanya mengharapkan siswa untuk memahami materi yang dipelajarinya, tetapi bagaimana materi pelajaran tersebut dapat mewarnai perilakunya dalam kehidupan sehari-hari. Materi pelajaran dalam konteks CTL bukan untuk ditumpuk di otak lalu dilupakan, melainkan sebagai bekal mereka dalam kehidupan nyata.⁴⁹

3. Langkah-langkah Model Pembelajaran CTL

Ada tujuh komponen utama pembelajaran yang mendasari penerapan pembelajaran kontekstual di kelas, yaitu sebagai berikut: (1) konstruktivisme yaitu dimana siswa harus menemukan dan mentransformasikan suatu informasi kompleks ke situasi lain, dan apabila dikehendaki, informasi itu menjadi milik mereka; (2) Menemukan (*Inquiry*) yaitu diharapkan siswa memperoleh pengetahuan dan keterampilan yang dimiliki bukan dari hasil mengingat saja tetapi merupakan hasil dari menemukan sendiri; (3) Bertanya (*Questioning*) dalam pembelajaran adalah menggali informasi, membangkitkan respon siswa dan mengetahui sejauh mana hal-hal yang sudah diketahui siswa; (4) Masyarakat belajar (*Learning Community*) yaitu adanya kelompok belajar yang berkomunikasi untuk berbagi gagasan dan pengalaman; (5) Pemodelan (*Modeling*) adalah membahasakan gagasan yang dipikirkan, mendemonstrasikan bagaimana guru menginginkan para siswanya untuk belajar, dan melakukan apa yang diinginkan guru pada siswa-siswanya; (6) Refleksi (*Reflection*) merupakan gambaran terhadap kegiatan atau pengetahuan yang baru saja diterima; (7)

⁴⁹Firdaus Firdaus dan Fatma Dewi, "Application of Contextual Teaching and Learning (CTL) Components In Telecommunication Network Design and Optimization Course", *International Journal of Chemistry Education Research*, vol. 2 no. 1 (2018), h. 25.

Penilaian yang sebenarnya (*Authentic Assesment*) yaitu, Kegiatan menilai siswa yang menekankan pada apa yang seharusnya dinilai, baik proses maupun hasil dengan berbagai instrumen penilaian.⁵⁰

Menurut Howey R, Keneth yang dikutip oleh Widdy H. F. Rorimpandey, dkk. bahwa langkah-langkah Model Pembelajaran CTL yaitu:⁵¹

- 1) Mengembangkan pemikiran peserta didik untuk melakukan kegiatan belajar lebih bermakna, apakah dengan cara bekerja sendiri, menemukan sendiri, dan mengonstruksi sendiri pengetahuan dan keterampilan baru yang akan dimilikinya.
- 2) Melaksanakan sejauh mungkin kegiatan inquiry untuk semua topik yang diajarkan.
- 3) Mengembangkan sifat ingin tahu peserta didik melalui memunculkan pertanyaan-pertanyaan.
- 4) Menciptakan masyarakat belajar, seperti melalui kegiatan kelompok berdiskusi, tanya jawab, dan lain sebagainya.
- 5) Menghadirkan model sebagai contoh pembelajaran, bisa melalui ilustrasi, model, bahkan media yang sebenarnya.
- 6) Membiasakan anak untuk melakukan refleksi dari setiap kegiatan pembelajaran yang telah dilakukan.

⁵⁰Henni Susanti Pasaribu, "Penggunaan Model Pembelajaran Contextual Teaching and Learning (CTL) terhadap Hasil Belajar Siswa Materi Gerak Lurus", *Jurnal PhysEdu*, vol. 2 no. 2 (2020), h. 3-4. <<http://journal.ipts.ac.id/index.php/SENAR/article/view/412/872>>.Pasaribu.

⁵¹Widdy H.f. Rorimpandey, dkk., "Penerapan Model Pembelajaran (CTL) Contextual Teaching and Learning untuk Meningkatkan Hasil Belajar IPA Siswa Kelas IV SD Inpres Perumnas Uluindano", *Edu Primary Journal : Jurnal Pendidikan Dasar*, vol. 1 no. 1 (2020), h. 20-21.

- 7) Melakukan penilaian secara objektif, yaitu menilai kemampuan yang sebenarnya pada setiap peserta didik.

Urutan Langkah-langkah (Sintaks) pembelajaran kontekstual dapat di gambarkan sebagai berikut:⁵²

Fase 1

Pendidik menjelaskan kompetensi yang harus dicapai peserta didik, manfaat dari proses pembelajaran serta pentingnya materi pembelajaran yang akan dipelajari. Pendidik menggali pengetahuan awal peserta didik serta menganalisis miskonsepsi peserta didik (*Konstruktivisme*).

Fase 2

Peserta didik di bagi ke dalam kelompok kecil sesuai dengan jumlah peserta didik. Pendidik menyajikan model atau fenomena dan setiap kelompok diberi tugas melakukan observasi. Melalui observasi peserta didik ditugaskan mencatat berbagai hal sesuai dengan tujuan pembelajaran (*Modeling*).

Fase 3

Pendidik melakukan tanya jawab sekitar tugas yang harus dikerjakan oleh setiap kelompok/individu Peserta didik guna mencapai tujuan pembelajaran (*Questioning*).

Fase 4

Peserta didik melakukan observasi dan mencatat hasil observasinya, serta menganalisis hasil observasinya (*Inkuiri*).

⁵²Anisa Septi Hariani, "Pengaruh Model Contextual Teaching and Learning (CTL) terhadap Pemahaman Konsep Matematis Siswa Kelas X SMA Negeri 2 Kerinci", *Skripsi* (Universitas Jambi, 2018).

Fase 5

Peserta didik mendiskusikan hasil temuan mereka sesuai dengan kelompoknya masing-masing. Selanjutnya masing-masing kelompok melaporkan hasil diskusinya dalam pleno kelas. Setiap kelompok menjawab pertanyaan yang diajukan oleh kelompok lain (Masyarakat Belajar).

Fase 6

Dengan bantuan pendidik, peserta didik menyimpulkan hasil observasinya. Pendidik melakukan penilaian autentik dan memberi tugas kepada peserta didik untuk meningkatkan pemahaman berkaitan dengan materi yang dipelajari.

4. Kelebihan dan Kekurangan Model Pembelajaran CTL

Keunggulan CTL yang paling menonjol adalah memberikan kesempatan kepada peserta didik untuk memecahkan masalah menurut cara atau gaya belajar individu (*visual, auditive, kinestetik*) dan menurut jenis kecerdasan (kecerdasan jamak, menurut Gardner). *Multiple Intelligences* (MIs), sebagaimana didefinisikan oleh Gardner, adalah berbagai cara untuk mengembangkan kemampuan intelektual. Dengan mengetahui gaya belajar masing-masing individu (peserta didik), kita diharapkan dapat membantu menyesuaikan dengan pendekatan yang kita gunakan dalam belajar. Keuntungan lain yang terkait dengan penerapan CTL adalah pengembangan keterampilan berpikir kritis (*critical thinking skills*). Peserta didik dilatih untuk mengembangkan cara menemukan (*discovery*), menanya, mengartikulasikan, menjelaskan atau menggambarkan mempertimbangkan atau membuat pertimbangan, dan membuat keputusan. Dengan demikian, peserta didik menerapkan suatu proses

kerja melalui situasi nyata, situasi yang mengandung pengalaman siswa. Proses yang dilalui oleh peserta didik ini akrab dengan tahapan CTL.⁵³

Pembelajaran dengan model CTL memiliki beberapa kebaikan yang digunakan sebagai rekomendasi bagi pendidik dalam penerapannya di kelas, yaitu: 1) peserta didik menjadi lebih terampil dalam menjawab permasalahan yang diberikan di LKS baik secara kelompok maupun individu, 2) interaksi sosial peserta didik baik dengan pendidik maupun peserta didik yang lain menjadi lebih baik karena peserta didik menjadi lebih aktif dalam melaksanakan diskusi, presentasi, mengemukakan pendapat, serta bertanya dengan teman maupun pendidik jika terdapat hal yang belum dipahami. Kekurangan dari penerapan model CTL, yaitu: 1) memerlukan waktu yang cukup lama saat proses pembelajaran dengan menerapkan model CTL, hal ini dikarenakan dalam kegiatan praktikum dan diskusi kelompok peserta didik membutuhkan waktu yang cukup banyak dalam mengambil data dan menjawab pertanyaan yang terdapat di LKS.⁵⁴

Kelebihan CTL: a) penggunaan konteks membuat peserta didik menjadi lebih aktif dalam pembelajaran; b) peserta didik yang biasanya tidak menyukai pembelajaran matematika dan lebih memilih mengobrol atau menggambar, bila disajikan dengan adanya konteks dalam pembelajaran, peserta didik tersebut menjadi ikut serta dalam pembelajaran; c) peserta didik yang tidak menyukai belajar berkelompok, menjadi bersemangat belajar berkelompok; dan d) peserta didik menjadi lebih mandiri dalam

⁵³Munir dan Riola Haya Nur, "The Development of English Learning Model Based on Contextual Teaching and Learning (CTL) in Junior High Schools", *International Journal of Language Education*, vol. 2 no. 1 (2018), h. 33. <<https://doi.org/10.26858/ijole.v2i1.4326>>.

⁵⁴Ayuningtias, dkk., "Penerapan Model Contextual Teaching and Learning untuk Meningkatkan Prestasi Belajar Fisika Kelas XI MIPA 4 SMAN Tahun Ajaran 2018/2019", *JPPF*, vol. 9 no. 1 (2019), h. 40.

membuat catatan dikarenakan peserta didik tersebut bisa menyimpulkan dan menemukan konsep sendiri selama proses pembelajaran. Kekurangan CTL: a) karena kemampuan yang digunakan adalah kemampuan koneksi matematis, peneliti kesulitan dalam mencari soal-soal yang berhubungan dengan CTL; b) peserta didik yang tidak memperhatikan tidak dapat mengikuti dan menemukan konsep dikarenakan pendekatan CTL dapat menemukan konsep apabila sesuai dengan langkah-langkah; dan c) soal-soal koneksi matematis peserta didik yang dihubungkan dengan pendekatan CTL membuat peserta didik merasa bingung.⁵⁵

Berdasarkan penjelasan di atas dapat disimpulkan bahwa model pembelajaran CTL merupakan salah satu model pembelajaran yang membantu pendidik dalam mengaitkan materi dengan kehidupan sehari-hari atau kehidupan nyata. Peserta didik didorong untuk menemukan dan memecahkan masalah yang ada dilingkungannya. Hal ini menyebabkan peserta didik lebih aktif dalam proses pembelajaran.

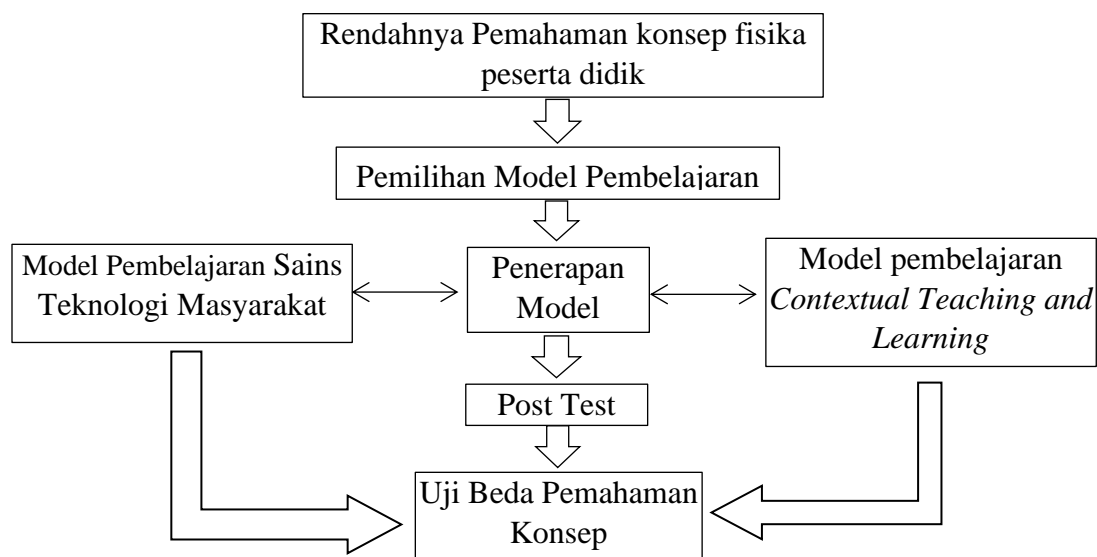
E. Kerangka Pikir

Dalam proses pembelajaran keaktifan serta kemampuan memahami materi dalam pembelajaran fisika peserta didik belum berkembang. Hal ini berdampak pada pemahaman konsep peserta didik yang masih dalam kategori rendah. Implementasi model pembelajaran STM dan model pembelajaran CTL mampu mendorong kemampuan peserta didik untuk lebih aktif serta mampu memahami materi fisika dengan baik.

⁵⁵Eneng D. P. Latipah dan Ekasatya Aldila Afriansyah, "Analisis Kemampuan Koneksi Matematis Siswa Menggunakan Pendekatan Pembelajaran CTL dan RME", *Jurnal Matematika*, vol. 17 no. 1 (2018), h. 9.

Model pembelajaran STM adalah salah satu model pembelajaran yang menghubungkan materi fisika dalam konteks pengalaman dan kehidupan manusia sehari-hari yang bertitik tolak dari isu-isu yang dihadapi oleh masyarakat dalam kehidupan sehari-hari. Pada model pembelajaran STM peserta didik didorong untuk menemukan konsep yang diperoleh dari isu-isu di lingkungan yang diberikan pendidik maupun yang peserta didik itu sendiri temukan kemudian dihubungkan dengan teknologi yang ada.

Model pembelajaran CTL adalah model pembelajaran yang membantu pendidik dalam menghubungkan antara materi dengan kehidupan nyata. Pada model pembelajaran CTL ini peserta didik diarahkan untuk mengaitkan materi yang diberikan oleh pendidik dengan apa yang ada disekitarnya atau kehidupannya sehari-hari.



Gambar 2.2 Kerangka Pikir

BAB III

METODOLOGI PENELITIAN

A. Jenis dan Desain Penelitian

1. Jenis Penelitian

Jenis penelitian ini adalah penelitian *quasi-eksperimen* (eksperimen semu). *Quasi-eksperimen* merupakan penelitian eksperimental dimana unit eksperimen dimasukkan ke dalam kelompok eksperimen dan kelompok kontrol tanpa melalui randomisasi.

2. Desain Penelitian

Desain yang digunakan dalam penelitian ini adalah *Posttest-Only Comparison Group Design*. Desain ini terdiri dari dua kelas atau kelompok yang masing-masing kelompok diberikan perlakuan yang berbeda. *Posttest-Only* yang artinya hanya dilakukan tes akhir (*posttest*) saja pada desain ini.

Desain ini dapat digambarkan sebagai berikut:¹

Kelas	Perlakuan	<i>Posttest</i>
Kelompok eksperimen 1	X ₁	O
Kelompok eksperimen 2	X ₂	O

Gambar 3.1. *Posttest-Only Comparison Group Design*

¹Rafael J. Engel dan Russell K. Schutt, *Fundamentals of Social Work Research* (USA: SAGE Publications, 2014), h. 138.

Keterangan:

O = *post-test*

X₁ = Perlakuan yang diberikan dengan menggunakan Model Pembelajaran STM

X₂ = Perlakuan yang diberikan dengan menggunakan Model Pembelajaran CTL

B. *Populasi dan Sampel*

1. **Populasi**

Populasi adalah keseluruhan subjek penelitian. Adapun yang menjadi populasi dalam penelitian ini adalah peserta didik kelas X IPA SMAN 2 Takalar yang berjumlah 252 orang. Berikut ini rincian jumlah peserta didik di SMAN 2 Takalar.

Tabel 3.1. Populasi penelitian

Kelas	Jumlah peserta didik
X IPA 1	36 orang
X IPA 2	36 orang
X IPA 3	36 orang
X IPA 4	36 orang
X IPA 5	36 orang
X IPA 6	36 orang
X IPA 7	36 orang
Total	252 orang

2. Sampel

Sampel adalah sebagian anggota populasi yang diambil dengan menggunakan teknik pengambilan sampling. Teknik pemilihan sampel yang digunakan dalam penelitian ini adalah *Purposive Sampling*.

Purposive Sampling yaitu proses pengambilan sampel secara tidak random, melainkan berdasarkan atas adanya pertimbangan yang berfokus pada tujuan tertentu. Pertimbangan calon peneliti dalam memilih sampel penelitian yakni dari nilai peserta didik. Jumlah peserta didik dalam satu kelas yang paling banyak memiliki nilai di bawah KKM serta pemahaman konsepnya yang paling rendah itulah yang dijadikan sebagai sampel dalam penelitian ini. Dan yang menjadi sampel pada penelitian ini adalah kelas X IPA 3 dan X IPA 7.

Tabel 3.2. Sampel penelitian

Kelas	Jumlah Peserta Didik
X IPA 3	35 orang
X IPA 7	34 orang
Jumlah	69 orang

C. Tempat dan Waktu Penelitian

Penelitian ini dilakukan di SMAN 2 Takalar tahun ajaran 2021/2022 pada tanggal 07 Februari-14 Maret 2022.

D. *Prosedur Penelitian*

Sebelum melakukan penelitian, peneliti mempersiapkan beberapa perencanaan dalam melakukan penelitian. Dalam penelitian peneliti menempuh tiga tahap yaitu persiapan, pelaksanaan, dan pengumpulan data.

1. Tahap Persiapan

Tahap persiapan yang merupakan kegiatan yang dilakukan sebelum dilakukannya suatu perlakuan, pada tahap ini langkah-langkah yang dilakukan peneliti sebagai berikut:

- a. Melakukan observasi awal ke sekolah yang akan diteliti.
- b. Melakukan konsultasi dengan dosen pembimbing serta pihak sekolah tentang rencana teknis penelitian.
- c. Menyusun proposal penelitian
- d. Membuat perangkat pembelajaran dan instrumen penelitian.
- e. Melakukan validasi perangkat pembelajaran dan instrumen penelitian.
- f. Melengkapi surat izin penelitian

2. Tahap Pelaksanaan

Untuk pertemuan pertama peneliti melakukan perkenalan kepada peserta didik serta memberikan pretest untuk 7 kelas, kemudian dari hasil pre-test itulah peneliti menentukan kelas yang akan diberikan perlakuan.

- a. Kelas Eksperimen 1 (Model Pembelajaran STM)

Pada tahap ini kegiatan yang dilakukan adalah peneliti memberikan perlakuan dengan menerapkan model pembelajaran STM. Kegiatan pertama yang dilakukan

peneliti yakni dengan melakukan kegiatan pendahuluan. Dimana pada kegiatan pendahuluan peneliti membuka pembelajaran dengan mengucapkan salam, mengabsen peserta didik, melakukan apersepsi, memberikan motivasi kepada peserta didik. Selanjutnya pada kegiatan inti, peneliti melakukan invitasi dengan memberikan isu/masalah yang berkaitan dengan materi. Kemudian dari isu/masalah yang dikemukakan tersebut peserta didik diharapkan mampu menemukan penyebab masalah itu terjadi, lalu peserta didik mampu mengemukakan sendiri isu/masalah lain terkait materi. Sehingga pada proses tersebut terjadi interaksi dari pendidik ke peserta didik maupun dari peserta didik ke peserta didik lainnya. Tahapan selanjutnya yakni pendidik memberikan penjelasan umum terkait materi. Penjelasan tersebut diperkuat dengan pemberian contoh melalui demonstrasi. Setelah proses pembentukan konsep, peserta didik dibagi kedalam beberapa kelompok kecil, kemudian dibagikan LKPD untuk kemudian dikerjakan bersama teman kelompok masing-masing. Setelah peserta didik menyelesaikan LKPD yang diberikan, maka selanjutnya peserta didik mempresentasikan hasil diskusi mereka. Lalu peneliti meluruskan jawaban yang peserta didik agar tidak terjadi miskonsepsi. Setelah itu peneliti melakukan kegiatan penutup dengan menyimpulkan hasil diskusi, melakukan refleksi, menyampaikan pembelajaran selanjutnya, berdoa bersama, dan mengakhiri pertemuan dengan salam.

b. Kelas Eksperimen 2 (Model Pembelajaran CTL)

Pada tahap ini kegiatan yang dilakukan yakni peneliti memberikan perlakuan dengan menerapkan model pembelajaran CTL. Kegiatan pertama yang dilakukan peneliti yakni dengan melakukan kegiatan pendahuluan. Dimana pada kegiatan

pendahuluan peneliti membuka pembelajaran dengan mengucapkan salam, mengabsen peserta didik, melakukan apersepsi, memberikan motivasi kepada peserta didik. Selanjutnya peneliti mengembangkan pemikiran peserta didik untuk melakukan kegiatan belajar, kemudian melaksanakan sejauh mungkin kegiatan inquiry untuk semua topik yang diajarkan. Selanjutnya peneliti mengembangkan sifat ingin tahu peserta didik melalui memunculkan pertanyaan-pertanyaan. Kemudian peneliti menciptakan masyarakat belajar, seperti melalui kegiatan kelompok, berdiskusi, tanya jawab, dan lain sebagainya. Langkah selanjutnya adalah peneliti menyajikan model sebagai contoh pembelajaran. Hal ini dapat dilakukan melalui ilustrasi, model, bahkan media nyata. Selanjutnya, biasakan melihat kembali semua kegiatan belajar yang Anda lakukan. Kemudian melakukan refleksi dalam setiap kegiatan pembelajaran yang telah dilakukan. Selanjutnya menutup pembelajaran dengan menyampaikan materi selanjutnya dan mengucapkan salam.

3. Tahap Evaluasi

Pada tahap ini, peneliti memberikan soal pre-test atau tes awal terlebih dahulu kepada kelas peserta didik untuk mengetahui pemahaman awal peserta didik serta untuk memilih kelas yang akan diterapkan model STM dan model CTL. Setelah penerapan model pembelajaran STM di kelas eksperimen 1 dan penerapan model pembelajaran CTL di kelas eksperimen 2 maka dilakukan tes akhir atau post-test. Post-test digunakan untuk mengetahui pemahaman konsep peserta didik setelah diajar dengan menggunakan model pembelajaran STM dan peserta didik yang diajar dengan model pembelajaran CTL di kelas X SMAN 2 Takalar.

E. Instrumen Penelitian

Instrumen penelitian yang digunakan dalam penelitian ini sebagai berikut.

1. Tes Pemahaman Konsep

Tes pemahaman konsep merupakan tes yang dilakukan untuk menguji pemahaman konsep peserta didik dari materi yang telah diajarkan. Adapun bentuk tes pemahaman konsep yang dilakukan pada penelitian ini yaitu dengan memberikan tes berupa soal pilihan ganda kepada peserta didik.

2. Lembar Observasi

Lembar observasi digunakan untuk mengetahui keterlaksanaan proses pembelajaran di dalam kelas eksperimen 1 yang menggunakan model pembelajaran STM dan kelas eksperimen 2 yang menggunakan model pembelajaran CTL yang dibuat sesuai dengan rencana pelaksanaan pembelajaran dalam bentuk daftar kegiatan ataupun langkah-langkah pembelajaran. Lembar observasi yang digunakan pada penelitian ini adalah lembar observasi keterlaksanaan model pembelajaran.

F. Perangkat Pembelajaran

Perangkat pembelajaran yang digunakan dalam penelitian ini adalah Rencana Pelaksanaan Pembelajaran (RPP) dan Lembar Kerja Peserta Didik (LKPD) untuk membantu dalam proses pembelajaran.

G. Validitas Instrumen

Instrumen yang valid berarti alat ukur yang digunakan untuk mendapatkan data (mengukur) itu valid. Valid berarti instrumen tersebut dapat digunakan untuk mengukur apa yang seharusnya diukur.²

Instrumen maupun perangkat pembelajaran dalam penelitian ini divalidasi oleh 2 orang pakar ahli dan dianalisis dengan menggunakan Indeks Aiken. Indeks validitas butir yang diusulkan Aiken ini dirumuskan sebagai berikut:³

$$V = \frac{\sum s}{n(c-1)} \quad (3.1)$$

Keterangan:

- V = Indeks kesepakatan rater mengenai validitas butir
 s = Skor yang ditetapkan setiap rater dikurangi skor terendah dalam kategori yang dipakai ($s = r - I_0$, dengan r skor kategori pilihan rater dan I_0 skor terendah dalam kategori penyekoran)
 n = Banyaknya rater
 c = Banyaknya kategori yang dapat dipilih rater

Dengan kriteria tingkat kevalidan sebagai berikut:

Tabel 3.3 Kriteria Tingkat Kevalidan

Rentang Skor (V)	Tingkat Kevalidan
$V \leq 0,4$	Validitas Lemah

²Sugiyono, *Metode Penelitian Pendidikan (Kuantitatif, Kualitatif, Kombinasi, R&D dan Penelitian Pendidikan)* (Bandung: ALFABETA, 2019), h.206.

³Heri Retnawati, *Analisis Kuantitatif Instrumen Penelitian (Paduan Peneliti, Mahasiswa, dan Psikometrian)* (Yogyakarta: Parama Publishing, 2016), h.18.

0,4 – 0,8	Validitas sedang
$V > 0,8$	Validitas tinggi

Berikut ini hasil validasi instrumen yang divalidasi oleh 2 orang ahli yakni Ibu Santih Anggereni, S.Si., M.Pd. dan ibu Suarti, M.Pd.

1. Validasi Instrumen Tes Pemahaman Konsep Fisika

Instrumen tes pemahaman konsep merupakan tes yang berbentuk pilihan ganda yang terdiri dari lima pilihan jawaban yakni A, B, C, D, dan E. Tes ini digunakan untuk mengukur pemahaman konsep peserta didik pada ranah kognitif. Adapun aspek yang diukur pada ranah kognitif yaitu C2 (pemahaman) dan terdiri dari tiga kriteria yakni konstruksi, bahasa, dan konten. Instrumen ini terdiri dari 20 butir soal, dimana semua soal telah divalidasi dua ahli dan telah diukur tingkat kevalidannya menggunakan indeks aiken yang dapat kita lihat pada tabel berikut:

Tabel 3.4. Hasil validasi instrumen tes pemahaman konsep

Kriteria	V	Ket.
Konstruksi	0,8	Sedang
Bahasa	0,91	Tinggi
Konten	0,88	Tinggi
Rata-rata	0,86	Tinggi

Dari tabel 3.4. dapat disimpulkan bahwa berdasarkan hasil analisis uji kevalidan untuk instrumen tes pemahaman konsep dengan menggunakan indeks aiken diperoleh tingkat kevalidan soal berada pada kategori validitas tinggi.

2. Validasi Rancangan Pelaksanaan Pembelajaran (RPP)

Validasi perangkat RPP ada beberapa aspek yang divalidasi oleh validator yaitu aspek identitas mata pelajaran, aspek KD, KI, dan IPK, aspek tujuan pembelajaran, aspek materi, aspek metode pembelajaran, aspek media pembelajaran, aspek kegiatan pembelajaran, aspek Bahasa, dan aspek penilaian. Hasil validasi dari kedua ahli tersebut dapat dilihat pada tabel berikut:

Tabel 3.5. Hasil validasi RPP

Indikator Penilaian	V	Ket.
Identitas Mata Pelajaran	1	Tinggi
KI, KD, dan IPK	0,79	Sedang
Tujuan Pembelajaran	0,63	Sedang
Materi Pembelajaran	0,63	Sedang
Metode Pembelajaran	0,88	Tinggi
Media Pembelajaran	0,88	Tinggi
Kegiatan Pembelajaran	0,81	Tinggi
Bahasa	0,88	Tinggi
Penilaian	0,75	Sedang
Rata-rata	0,80	Tinggi

Dari tabel 3.5. dapat disimpulkan bahwa berdasarkan hasil analisis uji kevalidan untuk perangkat pembelajaran RPP dengan menggunakan indeks aiken diperoleh tingkat kevalidan RPP berada pada kategori validitas tinggi.

3. Validasi Lembar Kerja Peserta Didik (LKPD)

Pada validasi LKPD terdapat beberapa aspek yang divalidasi oleh validator yaitu kegiatan percobaan, pendekatan penulisan, materi, dan penampilan fisik. Hasil validasi dari kedua ahli tersebut dapat dilihat pada tabel berikut:

Tabel 3.6. Hasil validasi LKPD

Aspek	V	Ket.
Kegiatan Percobaan	0,75	Sedang
Pendekatan Penulisan	0,9	Tinggi
Materi	0,88	Tinggi
Penampilan Fisika	0,9	Tinggi
Rata-rata	0,86	Tinggi

Dari tabel 3.6. dapat disimpulkan bahwa berdasarkan hasil analisis uji kevalidan untuk perangkat pembelajaran LKPD dengan menggunakan indeks aiken diperoleh tingkat kevalidan LKPD berada pada kategori validitas tinggi.

H. Teknik Pengolahan dan Analisis data

Adapun Teknik analisis data yang digunakan pada penelitian ini sebagai berikut:

1. Analisis Statistik Deskriptif

Statistik deskriptif adalah statistik yang digunakan untuk menganalisis data dengan cara mendeskripsikan atau menggambarkan data yang telah terkumpul

sebagaimana adanya tanpa bermaksud membuat kesimpulan yang berlaku untuk umum atau generalisasi.⁴

a. Rata-rata (*Mean*)

Rata-rata atau *Mean* adalah perkiraan nilai tertentu yang mewakili semua data.

Mean dinotasikan dengan \bar{X} (dibaca eks bar) dan dirumuskan sebagai berikut:

$$\bar{X} = \frac{\sum x}{n} \quad (3.2)$$

Keterangan:

\bar{X}	= skor rata-rata
$\sum x$	= jumlah nilai peserta didik
n	= jumlah responden

b. Standar Deviasi

$$S = \sqrt{\frac{\sum(x_i - \bar{x})^2}{n}} \quad (3.3)$$

Keterangan:

S	= standar deviasi
\bar{x}	= rata-rata
x_i	= nilai x ke i
n	= jumlah data

c. Varians

$$\text{Varians} = S^2 \quad (3.4)$$

d. Kategorisasi Pemahaman Konsep

Presentasi hasil skor yang diperoleh kemudian dikategorikan untuk menentukan seberapa tinggi kemampuan pemahaman konsep peserta didik. Berikut

⁴Sugiyono, *Metode Penelitian Pendidikan (Kuantitatif, Kualitatif, Kombinasi, R&D dan Penelitian Pendidikan)* (Bandung: ALFABETA, 2019), h. 241.

kategorisasi yang digunakan untuk mengetahui tingkat pemahaman konsep pada peserta didik yang mengacu pada pedoman Eko Putro W.

Tabel 3.3. Kategori Pemahaman Konsep Peserta Didik

Rumus	Rentang Nilai	Kategori
$X \leq \bar{X}_i - 1,8 \cdot Sb_i$	0 – 20	Sangat Kurang
$\bar{X}_i - 1,8 \cdot Sb_i < X \leq \bar{X}_i - 0,6 \cdot Sb_i$	21 – 40	Kurang
$\bar{X}_i - 0,6 \cdot Sb_i < X \leq \bar{X}_i + 0,6 \cdot Sb_i$	41 – 60	Cukup
$\bar{X}_i + 0,6 \cdot Sb_i < X \leq \bar{X}_i + 1,8 \cdot Sb_i$	61 – 80	Baik
$X > \bar{X}_i + 1,8 \cdot Sb_i$	81 - 100	Sangat Baik

Keterangan:

$$\bar{X}_i = \text{mean ideal} = \frac{1}{2}(\text{skor maksimum} + \text{skor minimum})$$

$$Sb_i = \text{simpangan baku ideal} = \frac{1}{6}(\text{skor maksimum} - \text{skor minimum})$$

$$X = \text{skor empiris}$$

2. Analisis Statistik Inferensial

Statistik inferensial (disebut juga statistik induktif atau statistic probabilitas), adalah teknik statistik yang digunakan untuk menganalisis data sampel dan menerapkan hasilnya pada populasi.⁵

a. Uji Normalitas

Uji normalitas digunakan untuk mengetahui data terdistribusi normal atau tidak. Terdapat beberapa cara pengujian normalitas terhadap beberapa sampel. Adapun uji

⁵Sugiyono, *Metode Penelitian Pendidikan (Kuantitatif, Kualitatif, Kombinasi, R&D dan Penelitian Pendidikan)* (Bandung: ALFABETA, 2019), h. 243.

normalitas dalam penelitian ini yaitu menggunakan metode kolmogorof smirnov, dengan rumus yaitu:

$$D = \text{MAKS}|F_o(x) - S_N(x)| \quad (3.7)$$

Keterangan : $F_o(x)$: Frekuensi distribusi teoritik

$S_N(x)$: Frekuensi distribusi empirik

Data dinyatakan terdistribusi normal apabila $D_{hitung} < D_{tabel}$ pada taraf signifikan $\alpha = 0,05$.

b. Uji Homogenitas

Pada uji homogenitas peneliti menggunakan rumus perbandingan varian hal ini dikarenakan sampel terdiri atas dua kelas. Dengan memperhatikan F hitung dan data distribusi F.

$$F = \frac{\text{varians terbesar}}{\text{varians terkecil}} \quad (3.8)$$

Kriteria pengujian adalah jika $F_{hitung} < F_{tabel}$ pada taraf nyata dengan diperoleh dari distribusi F dengan derajat kebebasan masing-masing sesuai dengan DK pembilang dan DK penyebut pada taraf $\alpha = 0,05$, maka dikatakan variansinya homogen.

c. Uji Hipotesis

1) Jika data Parametrik

Data parametrik yaitu data yang terdistribusi secara normal dan homogen. Digunakan rumus uji t dua sampel independen karena dalam penelitian ini digunakan dua kelas.

Adapun prosedur uji statistiknya sebagai berikut:

- Membuat hipotesis (H_0 dan H_a) dalam uraian kalimat

H_0 : Tidak terdapat perbedaan pemahaman konsep fisika peserta didik yang diajar dengan menggunakan model pembelajaran STM dengan peserta didik yang diajar dengan menggunakan model pembelajaran CTL di kelas X SMAN 2 Takalar

H_a : Terdapat perbedaan pemahaman konsep fisika peserta didik yang diajar dengan menggunakan model pembelajaran STM dengan peserta didik yang diajar dengan menggunakan model pembelajaran CTL di kelas X SMAN 2 Takalar

➤ Menentukan kriteria pengujian

Jika nilai signifikansi (2-tailed) $< 0,05$ maka H_0 ditolak dan H_a diterima

Jika nilai signifikansi (2-tailed) $> 0,05$ maka H_0 diterima dan H_a ditolak

Atau

Jika $t_{stat} > t_{tabel}$: H_0 ditolak H_a diterima

Jika $t_{stat} < t_{tabel}$: H_0 diterima H_a ditolak

➤ Menentukan nilai uji statistik (nilai t_0)

Dalam analisis prasyarat jika diperoleh data terdistribusi normal atau homogen maka akan menggunakan statistik parametrik dengan menggunakan rumus Uji t.

2) Jika Data Non Parametrik

Apabila data yang diperoleh tidak terdistribusi normal atau tidak homogen maka statistik menggunakan non parametrik dengan menggunakan uji Mann-Whitney U.

Jika Asymp.Sig. $< 0,05$ maka hipotesis diterima

Jika Asymp.Sig. $> 0,05$ maka hipotesis ditolak

BAB IV

HASIL PENELITIAN DAN PEMBAHASAN

A. Hasil Penelitian

1. Analisis Deskriptis

Data yang dianalisis pada analisis deskriptif ada dua yakni data *posttest* kelas eksperimen 1 (kelas X IPA 3) dan eksperimen 2 (kelas X IPA 7). Dimana untuk kelas eksperimen 1 adalah kelas yang diberikan perlakuan menggunakan model pembelajaran STM, sedangkan kelas eksperimen 2 adalah kelas yang diberikan perlakuan menggunakan model pembelajaran CTL. Analisis deskriptif digunakan untuk memberikan deskripsi tentang nilai pengetahuan fisika peserta didik berdasarkan hasil tes yang telah diberikan. Dalam hal ini, pada analisis deskriptif yang diperoleh berupa skor tertinggi, skor terendah, skor rata-rata, standar deviasi, dan varians yang bertujuan untuk mengetahui gambaran umum tentang pengaruh penerapan model pembelajaran STM dan model pembelajaran CTL. Adapun analisis deskriptifnya sebagai berikut:

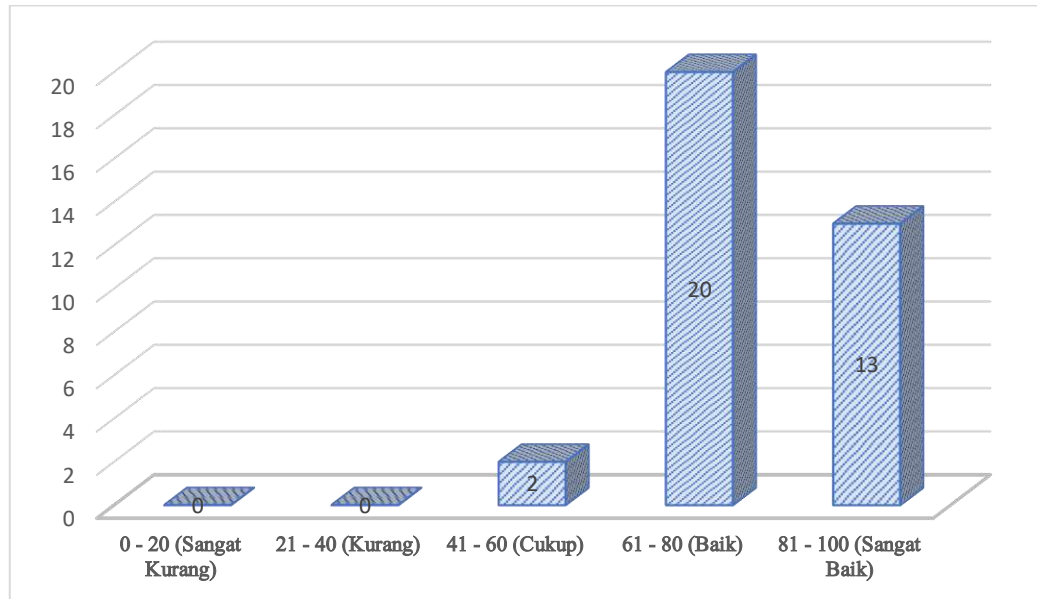
- a. Hasil analisis data pemahaman konsep pada kelas yang diajar menggunakan Model pembelajaran STM (Kelas Eksperimen 1)

Berikut ini data statistik deskriptif peserta didik yang diajar menggunakan model pembelajaran STM

Tabel 4.1. Statistik Deskriptif *posttest* peserta didik yang diajar menggunakan model pembelajaran STM

Statistik Deskriptif	
	Posttest
Jumlah Sampel	35
Skor Maksimum	95
Skor Minimum	60
Rata-rata	78,71
Standar Deviasi	8,774
Varians	76,975

Data yang diperoleh pada tabel 4.1 menjadi patokan untuk menentukan kategorisasi pemahaman konsep peserta didik setelah diberikan perlakuan pada kelas STM. Dimana interval nilai pengategorian pemahaman konsep fisika pada kelas STM setelah diberikan perlakuan berada pada rentang 0-100 sehingga kategori skor pemahaman konsep fisika peserta didik ditunjukkan pada diagram berikut:



Gambar 4.1. Diagram kategorisasi pemahaman konsep peserta didik yang diajar menggunakan model pembelajaran STM

Berdasarkan diagram 4.1 dapat dilihat bahwa frekuensi peserta didik pada kelas STM setelah diberikan perlakuan yakni 13 peserta didik berada pada kategori sangat baik dengan persentase sebesar 37%, 20 peserta didik berada pada kategori baik dengan persentase sebesar 57%, 2 peserta didik berada pada kategori cukup dengan persentase sebesar 6%, dan tidak ada peserta didik yang memiliki nilai dengan kategori kurang dan sangat kurang. Hasil analisis statistik deskriptif pada tabel 4.1 diperoleh rata-rata nilai peserta didik kelas STM sebesar 78,71 berada pada kategori pemahaman baik dengan interval 61-80.

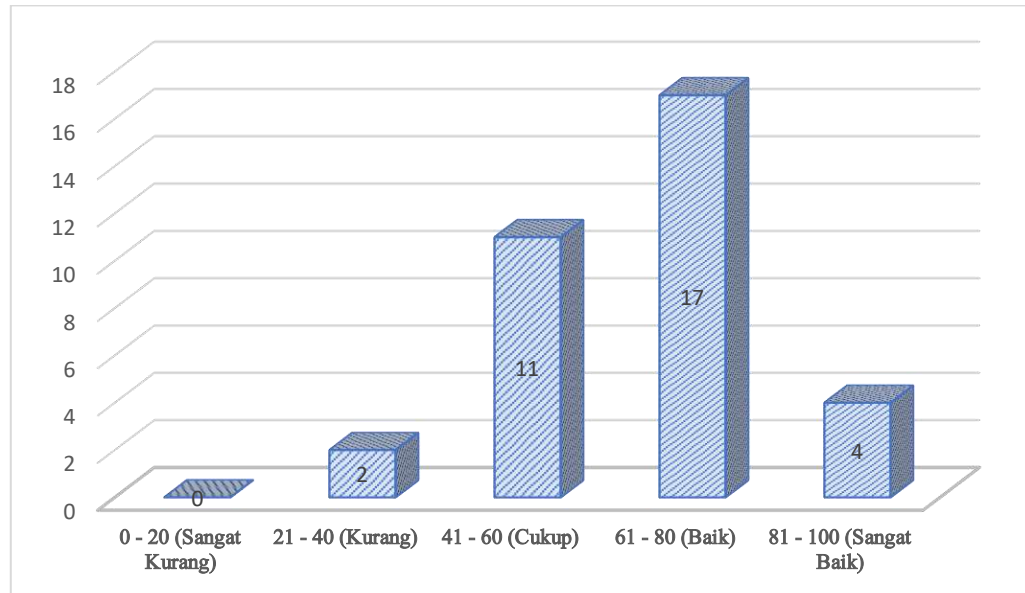
b. Hasil analisis data pemahaman konsep pada kelas yang diajar menggunakan Model pembelajaran CTL (Kelas Eksperimen 2)

Berikut ini data statistik deskriptif peserta didik yang diajar menggunakan model pembelajaran CTL.

Tabel 4.2. Statistik Deskriptif *posttest* peserta didik yang diajar menggunakan model pembelajaran CTL

Statistik Deskriptif	
	Posttest
Jumlah Sampel	34
Skor Maksimum	95
Skor Minimum	30
Rata-rata	65,88
Standar Deviasi	14,167
Varians	200,713

Data yang diperoleh pada tabel 4.2. menjadi patokan untuk menentukan kategorisasi pemahaman konsep peserta didik setelah diberikan perlakuan pada kelas CTL. Dimana interval nilai pengategorian pemahaman konsep fisika pada kelas CTL setelah diberikan perlakuan berada pada rentang 0-100 sehingga kategori skor pemahaman konsep fisika peserta didik ditunjukkan pada diagram berikut:



Gambar 4.2. Diagram kategorisasi pemahaman konsep peserta didik yang diajar menggunakan model pembelajaran CTL

Berdasarkan gambar 4.2 dapat dilihat bahwa frekuensi peserta didik pada kelas CTL setelah diberikan perlakuan yakni 4 peserta didik berada pada kategori sangat baik dengan persentase sebesar 12%, 17 peserta didik berada pada kategori baik dengan persentase sebesar 50%, 11 peserta didik berada pada kategori cukup dengan persentase 32%, 2 peserta didik berada pada kategori kurang dengan persentase 6%, dan tidak ada peserta didik pada kategori sangat kurang. Hasil analisis statistik deskriptif pada tabel 4.2 diperoleh rata-rata nilai peserta didik kelas CTL sebesar 65,88 berada pada kategori pemahaman baik dengan interval 61-80.

2. Analisis Inferensial

a. Uji Normalitas

Uji normalitas digunakan untuk mengetahui apakah data yang diperoleh dari responden terdistribusi normal atau tidak. Pengujian normalitas dianalisis menggunakan MS.Excel. Dan diperoleh hasil sebagai berikut.

Tabel 4.3. Uji Normalitas data *posttest* peserta didik yang diajar menggunakan model pembelajaran STM

D_{hitung}	0,094
D_{tabel}	0,224
$D_{hitung} < D_{tabel} = \text{normal}$	

Berdasarkan tabel 4.3. dapat dilihat bahwa pada kelas STM memiliki D_{hitung} 0,094 yang artinya lebih kecil dari D_{tabel} yaitu 0,224. Hal ini menunjukkan bahwa data terdistribusi normal.

Tabel 4.4. Uji Normalitas data *posttest* peserta didik yang diajar menggunakan model pembelajaran CTL

D_{hitung}	0,132
D_{tabel}	0,232
$D_{hitung} < D_{tabel} = \text{normal}$	

Berdasarkan tabel 4.4. dapat dilihat bahwa pada kelas CTL memiliki D_{hitung} 0,132 yang artinya lebih kecil dari D_{tabel} yaitu 0,232. Hal ini menunjukkan bahwa data terdistribusi normal.

b. Uji Homogenitas

Pengujian homogenitas adalah pengujian yang dilakukan untuk mengetahui bahwa kedua sampel yang dibandingkan merupakan kelompok-kelompok yang mempunyai varians yang homogen atau tidak. Dalam penelitian ini, pengujian homogenitas dilakukan dengan menggunakan uji- F_{maks} dari *Hartley-Pearson* yaitu dengan membandingkan varians terbesar dan varians terkecil pada dua kelas yang dijadikan kelas eksperimen dan kelas kontrol. Berdasarkan pengolahan data dengan Ms.Excel diperoleh hasil sebagai berikut:

Tabel 4.5. Uji Homogenitas

F-Test Two-Sample for Variances		
	<i>Variable 1</i>	<i>Variable 2</i>
Mean	78,71429	65,88235294
Variance	76,97479	200,7130125
Observations	35	34
Df	34	33
F	0,383507	
P(F<=f) one-tail	0,003357	
F Critical one-tail	0,562617	

Berdasarkan data tabel 4.5. tersebut, diketahui bahwa F sebesar 0,383507 dan F critical one-tail (F_{tabel}) sebesar 0,567617. Hal ini menunjukkan bahwa $F_{hitung} < F_{tabel}$ maka data dikatakan homogen.

c. Uji Hipotesis

Setelah melakukan uji normalitas dan uji homogenitas data ternyata diperoleh data yang berdistribusi normal dan data yang homogen, maka dari itu pada uji hipotesis peneliti menggunakan uji parametrik dengan rumus uji t dua sampel independent yang dianalisis menggunakan MS. Excel.

Tabel 4.6. Uji Hipotesis

t-Test: Two-Sample Assuming Equal Variances

	<i>STM</i>	<i>CTL</i>
Mean	78,67647059	65,90909
Variance	79,25579323	206,9602
Observations	34	33
Pooled Variance	142,1256684	
Hypothesized Mean		
Difference	0	
Df	65	
t Stat	4,382526398	
P(T<=t) one-tail	2,18744E-05	
t Critical one-tail	1,668635976	
P(T<=t) two-tail	4,37489E-05	
t Critical two-tail	1,997137908	

Setelah dilakukan uji hipotesis secara manual menggunakan MS.Excel diperoleh nilai t_{stat} sebesar 4,382526398 sedangkan t_{tabel} (t Critical two-tail) sebesar 1,997137908. Karena nilai $t_{stat} > t_{tabel}$ maka H_0 ditolak dan H_a diterima. H_a diterima

artinya terdapat perbedaan pemahaman konsep fisika peserta didik yang diajar menggunakan model pembelajaran STM dengan peserta didik yang diajar dengan menggunakan model pembelajaran CTL.

B. Pembahasan

Dalam penelitian ini, peneliti mengukur pemahaman konsep peserta didik pada kelas eksperimen 1 dan kelas eksperimen 2. Kelas eksperimen 1 adalah kelas X IPA 3 yang diajar dengan model pembelajaran STM. Sedangkan kelas eksperimen 2 adalah kelas X IPA 7 yang diajar menggunakan model pembelajaran CTL. Masing-masing kelas diberikan perlakuan selama 3 kali pertemuan.

1. Pemahaman Konsep Fisika Peserta Didik yang diajar dengan menggunakan Model Pembelajaran STM

Hasil analisis data diperoleh nilai tes akhir (*posttest*) pemahaman konsep peserta didik kelas eksperimen 1, nilai tertinggi 95 dan terendah 60. Selanjutnya peneliti melakukan analisis deskriptif dengan manual, juga menggunakan Ms.Excel yang kemudian diperoleh rata-rata (*mean*) sebesar 78,71.

Berdasarkan diagram (gambar 4.1.) pengategorian pemahaman konsep peserta didik diperoleh 2 peserta didik berada pada kategori pemahaman konsep cukup dengan persentase 6%, 20 peserta didik berada pada kategori pemahaman konsep baik dengan persentase 57%, dan 13 peserta didik berada pada kategori pemahaman konsep sangat baik dengan persentase 37%. Dan dari hasil analisis statistik deskriptif menunjukkan rata-rata nilai peserta didik kelas STM sebesar 78,71 berada pada kategori pemahaman baik dengan interval 61-80.

Selama proses pembelajaran peserta didik begitu antusias dan aktif dalam merespon maupun bertanya hal-hal yang mereka kurang paham. Hal ini sesuai dengan yang dikemukakan oleh Asyafah bahwasanya model pembelajaran adalah salah satu komponen penting yang dapat mempengaruhi proses pembelajaran dan ada beberapa alasan mengapa pengembangan model pembelajaran itu penting. Salah satunya yakni model pembelajaran yang efektif sangat membentuk dalam proses pembelajaran sehingga tujuan pembelajaran lebih mudah tercapai.¹ Menurut Hanafy memilih model pembelajaran yang tepat akan meningkatkan rasa senang peserta didik, memotivasi peserta didik untuk menyelesaikan tugas, meningkatkan pemahaman peserta didik tentang pelajaran, dan membantu peserta didik mencapai hasil belajar yang lebih baik.² Dari uraian tersebut menunjukkan betapa pentingnya pemilihan model pembelajaran yang tepat terhadap proses pembelajaran.

STM menjadi salah satu model pembelajaran yang diharapkan mampu meningkatkan pemahaman konsep peserta didik. Sesuai dengan yang dikemukakan Purnamasari, dkk. bahwa STM sebagai salah satu model pembelajaran inovatif yang memanfaatkan isu-isu lingkungan dalam proses pembelajaran, secara teoritis mampu membentuk individu memiliki kemampuan berpikir kritis, kreatif, dan inovatif.³ Dengan adanya isu atau masalah yang diangkat dalam proses pembelajaran akan memicu peserta didik untuk lebih berpikir kritis tentang isu atau masalah yang

¹Abas Asyafah, "Menimbang Model Pembelajaran (Kajian Teoretis-Kritis atas Model Pembelajaran dalam Pendidikan Islam)", *TARBAWY: Indonesian Journal of Islamic Education*, vol. 6 no. 1 (2019), h. 22. <<https://doi.org/10.17509/t.v6i1.20569>>.

²Muh. Sain Hanafy, *Model Pembelajaran*, ed. by Muh. Yusuf Hidayat (Watampone: Syahadah, 2017), h. 4.

³Rosita Purnamasari, dkk., "Penerapan Model Pembelajaran Sains Teknologi Masyarakat (STM) terhadap Kemampuan Berpikir Kritis Siswa pada Materi Perubahan Lingkungan", *Jurnal Pendidikan Biologi*, vol. 1 no. 1 (2017), h. 4.

dikemukakan. Tanpa disadari munculnya isu tersebut akan membuat peserta didik lebih aktif dan memunculkan kreativitas peserta didik dalam proses pembelajaran. Hal ini sesuai yang dikemukakan oleh Handayani dan Ni Ketut, bahwa dalam model pembelajaran STM proses pembelajaran bukan merupakan tempat memindahkan ilmu dari pendidik ke peserta didik semata, melainkan sebagai tempat menemukan ide dan konsep untuk dapat digunakan dalam memecahkan masalah-masalah nyata yang akan dihadapi. Model pembelajaran STM dalam IPA pada dasarnya memberikan peserta didik kaitan ilmu, teknologi, dan masyarakat serta melatih kemampuan berpikir peserta didik dalam memecahkan masalah nyata.⁴ Annisa dan Rohaeti mengungkapkan bahwa melalui penggunaan model pembelajaran STM, peserta didik dapat mengaktifkan kemampuan berpikir kritis yang diintegrasikan dengan sikap peduli lingkungan.⁵ Menurut Nadia model pembelajaran STM dapat menjembatani pembelajaran sains di dalam kelas dengan kemajuan teknologi dan perkembangan pengetahuan masyarakat yang ada di lingkungan peserta didik. Melalui model ini peserta didik dilatih untuk peduli terhadap masalah-masalah sosial dan lingkungan yang berkaitan dengan sains dan teknologi.⁶ Dengan demikian peserta didik akan merasakan dampak nyata dari teori fisika yang ada disekitarnya. Dan hal ini tentunya akan membuat peserta didik lebih mudah memahami teori karena ia telah memahami penerapan teori-teori tersebut.

⁴Ni Nyoman Handayani dan Ni Ketut Erna M., "Pengaruh Model Pembelajaran Sains Teknologi Masyarakat terhadap Sikap Ilmiah dan Prestasi Belajar IPA pada Siswa Kelas V SDN Gugus Banyuning", *Jurnal Ilmu Pendidikan*, vol. 1 no. 1 (2021), h. 7.

⁵Dwita Rachmawati dan Eli Rohaetii, "Pengaruh Model Pembelajaran Sains, Teknologi, dan Masyarakat terhadap Kemampuan Berpikir Kritis dan Motivasi Belajar Peserta Didik", *Jurnal Pendidikan Matematika dan Sains*, vol. 6 no. 1 (2018), h. 37.

⁶Putri Nadia, "Penerapan Model Pembelajaran Sains Teknologi Masyarakat untuk Meningkatkan Pemahaman Konsep IPA", in *Seminar Nasional Pendidikan (FKIP UNMA, 2020)*, h. 101.

Selain itu, isu atau masalah yang dikemukakan diawal pembelajaran diperoleh dari peserta didik ataupun dari pendidik itu sendiri. Menurut Friastuti, dkk., manfaat dikemukakan isu atau masalah di awal pembelajaran agar peserta didik mampu memusatkan perhatiannya dan mengemukakan ide atau jawaban yang masih mengundang pro dan kontra. Hal ini mengharuskan peserta didik untuk berpikir untuk menganalisis isu atau masalah tersebut. Dengan demikian ada interaksi antara pendidik dan peserta didik maupun peserta didik dan peserta didik lainnya.⁷ Interaksi tersebut tentunya berdampak baik terhadap proses pembelajaran. Dan terbukti pada penelitian ini bahwa model pembelajaran STM efektif dan berpengaruh terhadap pemahaman konsep fisika peserta didik kelas eksperimen 1 yang ditandai dengan rata-rata nilai peserta didik yang berada pada kategori pemahaman konsep baik.

2. Pemahaman Konsep Fisika Peserta Didik yang diajar menggunakan Model Pembelajaran CTL

Hasil analisis data diperoleh nilai tes akhir (*posttest*) pemahaman konsep peserta didik kelas eksperimen 2, nilai tertinggi 95 dan terendah 30. Selanjutnya peneliti melakukan analisis deskriptif dengan manual menggunakan Ms.Excel yang kemudian diperoleh rata-rata (*mean*) tes akhir sebesar 65,88.

Berdasarkan diagram (gambar 4.2.) pengategorian pemahaman konsep peserta didik diperoleh 2 peserta didik berada pada kategori pemahaman konsep kurang dengan persentase 6%, 11 peserta didik berada pada kategori pemahaman cukup dengan persentase 32%, 17 peserta didik berada pada kategori pemahaman baik dengan

⁷Agustina Friastuti, dkk., "Penerapan Model Pembelajaran Sains Teknologi Masyarakat pada Materi Kalor terhadap Hasil Belajar Siswa Kelas VII SMP Negeri 1 Embaloh Hulu Kec. Embaloh Hulu Kabupaten Kapuas Hulu", *Jurnal Pendidikan Sains dan Aplikasinya (JPISA)*, vol. 3 no. 2 (2020), h. 48. <<https://journal.ikipgriptk.ac.id/index.php/JPISA/index>>.

persentase 50%, dan 4 peserta didik berada pada kategori pemahaman sangat baik dengan persentase 12%. Dan dari hasil analisis statistik deskriptif menunjukkan rata-rata nilai peserta didik kelas CTL sebesar 65,88 berada pada kategori pemahaman baik dengan interval 61-80.

Selama proses pembelajaran peserta didik begitu antusias dan aktif dalam merespon maupun bertanya hal-hal yang mereka kurang paham, meskipun demikian memang tidak semua peserta didik dapat aktif dikarenakan masih ada diantara mereka yang bingung dan kurang fokus saat pembelajaran. Hal ini tentu sejalan dengan yang dikemukakan oleh Asyafah bahwasanya model pembelajaran adalah salah satu komponen penting yang dapat mempengaruhi proses pembelajaran dan ada beberapa alasan mengapa pengembangan model pembelajaran itu penting. Salah satunya yakni model pembelajaran yang efektif sangat membentuk dalam proses pembelajaran sehingga tujuan pembelajaran lebih mudah tercapai.⁸ Menurut Hanafy memilih model pembelajaran yang tepat akan meningkatkan rasa senang peserta didik, memotivasi peserta didik untuk menyelesaikan tugas, meningkatkan pemahaman peserta didik tentang pelajaran, dan membantu peserta didik mencapai hasil belajar yang lebih baik.⁹ Dari uraian tersebut menunjukkan betapa pentingnya pemilihan model pembelajaran yang tepat terhadap proses pembelajaran.

Dalam hal ini CTL, menjadi salah satu model pembelajaran yang diharapkan mampu meningkatkan pemahaman konsep peserta didik. Sesuai dengan yang

⁸Abas Asyafah, "Menimbang Model Pembelajaran (Kajian Teoretis-Kritis atas Model Pembelajaran dalam Pendidikan Islam)", *TARBAWY : Indonesian Journal of Islamic Education*, vol. 6 no. 1 (2019), h. 22. <<https://doi.org/10.17509/t.v6i1.20569>>.

⁹Muh. Sain Hanafy, *Model Pembelajaran*, ed. by Muh. Yusuf Hidayat (Watampone: Syahadah, 2017), h. 1.Hanafy. h.4.

dikemukakan Ardiansyah, dkk., bahwa pembelajaran kontekstual sangat diperlukan di zaman modern ini karena model pembelajaran ini menuntut peserta didik untuk dapat menghubungkan materi dengan kehidupan nyata.¹⁰ Dengan menghubungkan materi dengan kehidupan nyata akan membuat peserta didik lebih memahami materi karena mereka dapat melihat langsung peranan ataupun contoh dari konsep tersebut. Hal ini sesuai dengan yang dikemukakan oleh Rahmawati bahwa pada model pembelajaran CTL peserta didik diberikan kesempatan untuk membangun pengetahuannya sendiri melalui proses pengamatan/inkuiri.¹¹ Jadi pada model ini peserta didik diberikan kesempatan untuk mencari atau menemukan sendiri informasi tentang materi pada pertemuan tersebut.

Selain itu, menurut Rustinah bahwa dengan mengaitkan antara pelajaran akademis dengan kehidupan nyata yang mereka hadapi peserta didik dapat melihat makna didalam materi yang dipelajari di sekolah. Peserta didik dapat menemukan makna dari materi pelajaran tersebut ketika mereka secara aktif memilih, menyusun, mengatur, menyentuh, merencanakan, menyelidiki, mencari informasi, dan menarik kesimpulan dari kegiatan yang mereka lakukan sendiri.¹² Model pembelajaran CTL ini pembelajaran difokuskan atau dipusatkan kepada peserta didik. Jadi pembelajaran tidak lagi berpusat kepada pendidik melainkan berpusat kepada peserta didik itu

¹⁰Sigit Ardiansyah, dkk., "Pengaruh Penggunaan Modul Pembelajaran Kontekstual Berbasis Multiple Representations pada Materi Fluida Statis terhadap Kemampuan Berpikir Kritis Siswa", *Jurnal Pendidikan Fisika*, vol. 7 no. 2 (2019), h. 267. <<https://doi.org/10.24127/jpf.v7i2.1489>>.

¹¹Tutut Rahmawati, "Penerapan Model Pembelajaran CTL untuk Meningkatkan Hasil Belajar Siswa Sekolah Dasar pada Mata Pelajaran IPA", *Jurnal Ilmiah Pendidikan dan Pembelajaran*, vol. 2 no. 1 (2018), h. 14.

¹²Nunu Rustinah, "Meningkatkan Hasil Belajar IPS Materi Gejala Alam di Indonesia Menggunakan Model CTL Siswa Kelas V SD", *Jurnal Pendidikan Indonesia*, vol. 1 no. 3 (2020), h. 296.

sendiri. Hal ini selaras dengan yang dikemukakan oleh Ahrisya, dkk. yang menyatakan bahwa model pembelajaran CTL dapat menekankan aktivitas berpikir secara penuh karena pembelajaran lebih berpusat pada peserta didik. Ini mengakibatkan pembelajaran menjadi bermakna bagi peserta didik.¹³ Dengan demikian peserta didik dapat jauh lebih aktif selama proses pembelajaran.

Dengan bermaknanya proses pembelajaran tentu berdampak pada nilai serta pemahaman konsep peserta didik. Dan terbukti pada penelitian ini bahwa model pembelajaran CTL efektif dan berpengaruh terhadap pemahaman konsep fisika peserta didik kelas eksperimen 2 yang ditandai dengan rata-rata nilai peserta didik yang berada pada kategori pemahaman baik.

3. Perbedaan Pemahaman Konsep Fisika Peserta Didik yang diajar menggunakan Model pembelajaran STM dan Model pembelajaran CTL

Hasil penelitian menunjukkan bahwa terdapat perbedaan pemahaman konsep peserta didik yang diajar menggunakan model pembelajaran STM dan CTL. Hal ini dapat dilihat dari perbedaan dari segi skor maksimum maupun rata-rata yang diperoleh oleh kedua kelas tersebut.

Dilihat dari rata-rata skor pemahaman konsep peserta didik, peserta didik yang diajar menggunakan model pembelajaran STM memiliki nilai rata-rata sebesar 78,71, sedangkan peserta didik yang diajar menggunakan model pembelajaran CTL memiliki nilai rata-rata sebesar 65,88. Hasil ini menunjukkan bahwa pemahaman konsep peserta

¹³Ledy Ahrisya, dkk., "Pengaruh Model Pembelajaran Contextual Teaching and Learning (CTL) terhadap Hasil Belajar Siswa Kelas V pada Tema 9 Subtema 1 di MI YPSM Al Manaar", *Jurnal Kajian Teknologi Pendidikan*, vol. 2 no. 4 (2019), h. 312.

didik yang diajar menggunakan model pembelajaran STM dan model pembelajaran CTL berbeda.

Kemudian berdasarkan uji hipotesis menggunakan uji parametrik yang dianalisis secara manual menggunakan MS.Excel diperoleh nilai t_{stat} sebesar 4,382526398 sedangkan t_{tabel} (t Critical two-tail) sebesar 1,997137908. Karena nilai $t_{stat} > t_{tabel}$ maka H_0 ditolak dan H_a diterima. Dalam hal ini dapat disimpulkan bahwa terdapat perbedaan pemahaman konsep fisika peserta didik yang diajar menggunakan model pembelajaran STM dan CTL. Serta kelas yang menggunakan model pembelajaran STM memiliki nilai lebih tinggi dari kelas yang menggunakan model pembelajaran CTL.

Perbedaan pengaruh antara kedua model pembelajaran tersebut dapat diakibatkan oleh beberapa hal. Pertama adalah sintaks atau tahapan model pembelajaran STM dan CTL. Letak perbedaannya yakni pada model pembelajaran STM, di awal pembelajaran peserta didik diarahkan untuk membentuk dan mengembangkan konsep terkait materi yang didasarkan pada isu atau masalah yang diberikan. Menurut Friastuti, dkk., manfaat dikemukakan isu atau masalah di awal pembelajaran agar peserta didik mampu memusatkan perhatiannya dan mengemukakan ide atau jawaban yang masih mengundang pro dan kontra.¹⁴ Poedjadi, sebagaimana yang dikutip oleh Hunaepi, dkk. menjelaskan bahwa kekhasan model ini adalah adanya pendahuluan dikemukakan isu-isu masalah yang ada di masyarakat yang digali dari peserta didik maupun dari pendidik. Tahap ini disebut inisiasi atau menggali,

¹⁴Agustina Friastuti, dkk., "Penerapan Model Pembelajaran Sains Teknologi Masyarakat pada Materi Kalor terhadap Hasil Belajar Siswa Kelas VII SMP Negeri 1 Embaloh Hulu Kec. Embaloh Hulu Kabupaten Kapuas Hulu", *Jurnal Pendidikan Sains dan Aplikasinya (JPISA)*, vol. 3 no. 2 (2020), h. 48. <<https://journal.ikipgriptk.ac.id/index.php/JPISA/index>>.

memulai, dan dapat pula disebut undangan yaitu undangan agar peserta didik memusatkan perhatian pada pembelajaran. Apersepsi dalam kehidupan dapat juga dilakukan, yaitu mengaitkan peristiwa yang telah diketahui oleh peserta didik dengan materi yang akan dibahas, sehingga tampak adanya kesinambungan pengetahuan karena diawali dengan hal-hal yang diketahui peserta didik sebelumnya yang ditekankan pada keadaan yang ditemui dalam kehidupan sehari-hari.¹⁵

Sedangkan pada model pembelajaran CTL pembentukan dan pengembangan konsep dilakukan setelah peserta didik melakukan kegiatan eksplorasi. Hal ini bertujuan agar peserta didik menemukan sendiri informasi mengenai materi yang akan diberikan pendidik. Hal ini selaras dengan yang dikemukakan oleh Rahmawati bahwa peserta didik menemukan sendiri dan mentransformasikan informasi kompleks, mengecek informasi baru sesuai dengan pengetahuan awal dan merevisinya jika pengetahuan awal itu tidak sesuai.¹⁶ Jadi pada model ini peserta didik dituntut untuk menemukan sendiri informasi mengenai materi pembelajaran.

Di awal pembelajaran pada model STM, peserta didik telah diberikan gambaran melalui isu/masalah yang dikemukakan baik guru maupun peserta didik. Dengan demikian, peserta didik akan jauh lebih mudah untuk lanjut pada tahapan pembelajaran lainnya karena sejak awal telah ditanamkan dan diarahkan tentang gambaran materi pada pertemuan tersebut. Seperti halnya yang dikemukakan oleh Tapung bahwa tujuan dari pembentukan konsep itu sendiri adalah untuk meningkatkan kualitas pendidikan

¹⁵Hunaepi, dkk., *Sains Teknologi Masyarakat: "Strategi, Pendekatan, dan Model Pembelajaran"* (Mataram: Duta Pustaka Ilmu, 2014), h.72-73.

¹⁶Tutut Rahmawati, "Penerapan Model Pembelajaran CTL untuk Meningkatkan Hasil Belajar Siswa Sekolah Dasar pada Mata Pelajaran IPA", *Jurnal Ilmiah Pendidikan dan Pembelajaran*, vol. 2 no.1 (2018), h. 14-15.

dan mempermudah proses pembelajaran di kelas. Secara khusus pembentukan konsep dapat membantu memberikan arahan materi pelajaran secara sistematis berdasarkan konten keilmuan yang diajarkan sesuai tema, topik dan sub-sub topik secara integrative sehingga tetap pada jalur materinya. Pembentukan konsep dapat berfungsi sebagai pengatur awal dalam pembelajaran materi tertentu.¹⁷ Secara tidak langsung dengan pembentukan konsep di awal pembelajaran akan membuat proses pembelajaran terarah dan teratur. Sedangkan pada model CTL peserta didik dituntut mandiri mencari dan menemukan informasi tentang materi sebagai pengetahuan awal. Hal ini tentu membutuhkan motivasi yang tinggi dari peserta didik untuk melakukan hal tersebut, agar mereka dapat betul-betul mengikuti instruksi dari pendidik untuk melakukan kegiatan eksplorasi atau menemukan.

Permasalahan yang diangkat di awal pembelajaran juga menjadi pembeda kedua model pembelajaran ini. Masalah pada model pembelajaran STM didasarkan pada isu lingkungan dan teknologi yang kemudian menimbulkan suatu permasalahan yang dapat diungkapkan dan dicari solusinya. Sedangkan permasalahan yang diangkat pada model pembelajaran CTL mengambil permasalahan yang didasarkan pada kehidupan nyata peserta didik. Seperti yang diungkapkan oleh Kunandar dalam jurnal Pasaribu bahwa CTL merupakan konsep belajar yang beranggapan bahwa anak akan belajar lebih baik jika lingkungan diciptakan secara alamiah.¹⁸ Dengan melihat dan merasakan sendiri pengaruh atau peran dari konsep yang diberikan akan jauh lebih

¹⁷Marianus Mantovanny Tapung, "Urgensi Concept Building dalam Pembelajaran yang Bermakna Sosial-Spasial", *Jurnal Pendidikan dan Kebudayaan Missio*, vol. 8 no. 1 (2016), h. 48–49.

¹⁸Henni Susanti Pasaribu, "Penggunaan Model Pembelajaran Contextual Teaching and Learning (CTL) terhadap Hasil Belajar Siswa Materi Gerak Lurus", *Jurnal PhysEdu*, vol. 2 no. 2 (2020), h. 3-4. <<http://journal.ipts.ac.id/index.php/SENAR/article/view/412/872>>.

memudahkan peserta didik menangkap makna dari materi yang diberikan oleh pendidik.

Adanya isu-isu teknologi pada model pembelajaran STM yang tidak ditemui pada model pembelajaran CTL merupakan pembeda yang dapat memberikan pengaruh yang berbeda terhadap peningkatan pemahaman konsep fisika peserta didik. Tidak bisa dipungkiri bahwa peran teknologi di era sekarang memang mempengaruhi berbagai aspek kehidupan terutama dalam bidang Pendidikan. Seperti yang dikemukakan oleh Made Sutrisna bahwa adanya perkembangan teknologi mengakibatkan berkembangnya ilmu pengetahuan baik kearah yang positif maupun yang negatif.¹⁹ Hal ini tentu juga menjadi perhatian penting pendidik dengan menghubungkan dan memanfaatkan teknologi yang ada dalam proses pembelajaran di kelas.

Namun perlu ditekankan kembali bahwa perbedaan pengaruh pada kedua model pembelajaran bukan berarti salah satu model tidak dapat meningkatkan pemahaman konsep peserta didik. Karena secara teori kedua model pembelajaran tersebut mampu meningkatkan atau memberikan pengaruh terhadap pemahaman konsep peserta didik. Baik model pembelajaran STM maupun model pembelajaran CTL sama-sama mampu memberikan pengaruh terhadap pemahaman konsep peserta didik. Hal ini tentunya bisa dilihat dari penelitian ini maupun dari berbagai penelitian-penelitian terdahulu yang menggunakan kedua model pembelajaran tersebut dalam proses pembelajaran. Seperti halnya penelitian yang dilakukan oleh Uci Minasari, dkk.²⁰ dengan menerapkan model

¹⁹Made Sutrisna, dkk., "Pengaruh Model Pembelajaran STM (Sains Teknologi Masyarakat) Terhadap Hasil Belajar IPA Siswa Kelas V", *MIMBAR PGSD Undiksha*, vol. 5 no. 1 (2017), h. 1.

²⁰Uci Minasari, dkk., "Pengaruh Model Pembelajaran Sains Teknologi Masyarakat (STM) terhadap Kemampuan Pemahaman Konsep Siswa pada Pokok Bahasan Ekosistem Kelas VII MTs", *Bioilmi*, vol. 3 no. 1 (2017), h. 47.

pembelajaran STM, penelitian yang dilakukan oleh Kristianti S.W. Brinus, dkk.²¹ dengan menerapkan model pembelajaran CTL, serta berbagai penelitian lainnya yang menggunakan model pembelajaran STM maupun model pembelajaran CTL dalam proses pembelajaran. Penerapan model pembelajaran STM maupun CTL tersebut memberikan hal positif dalam proses pembelajaran dan tentunya dalam upaya pencapaian tujuan pembelajaran yang diharapkan.

²¹Kristianti Sry Wahyuningsih Brinus, dkk., "Pengaruh Model Pembelajaran Kontekstual Terhadap Pemahaman Konsep Matematika Siswa SMP", *Mosharafa: Jurnal Pendidikan Matematika*, vol. 8 no. 2 (2019), h. 1. <<https://doi.org/10.31980/mosharafa.v8i2.439>>.

BAB V

PENUTUP

A. Kesimpulan

Berdasarkan hasil penelitian yang telah diuraikan maka dapat disimpulkan bahwa:

1. Pemahaman Konsep fisika peserta didik kelas X IPA 3 SMAN 2 Takalar setelah diajar menggunakan model pembelajaran STM sebagian besar berada pada kategori pemahaman konsep baik dengan persentase 57%.
2. Pemahaman Konsep fisika peserta didik kelas X IPA 7 SMAN 2 Takalar setelah diajar menggunakan model pembelajaran CTL sebagian besar berada pada kategori pemahaman konsep baik dengan persentase 50%.
3. Berdasarkan hasil analisis data diperoleh hasil bahwa terdapat perbedaan pemahaman konsep fisika peserta didik yang diajar menggunakan model pembelajaran STM dan CTL. Perbedaan hasil dari kedua model dikarenakan beberapa perbedaan dari kedua model pembelajaran tersebut yakni pada sintaks, isu/masalah yang diangkat di awal pembelajaran, dan pada STM terdapat isu-isu teknologi yang tidak ditemui pada model pembelajaran CTL

B. Implikasi Penelitian

Sehubung dengan hasil yang diperoleh dalam penelitian ini, maka implikasi dari penelitian ini adalah sebagai berikut:

1. Hasil penelitian ini menunjukkan bahwa pelaksanaan pembelajaran fisika menggunakan model pembelajaran STM maupun CTL berpengaruh pada

pemahaman konsep fisika peserta didik sehingga dapat diterapkan untuk kegiatan mengajar selanjutnya.

2. Bagi peneliti selanjutnya, hasil penelitian ini dapat dijadikan sebagai bahan perbandingan, rujukan serta tantangan, khususnya yang ingin melakukan penelitian serupa agar peserta didik lebih tertarik mengikuti proses pembelajaran.

DAFTAR PUSTAKA

- Abdurrahman, Syaikh bin Nashir as-Sa'di. *Taisir al-Karim ar-Rahman Fi Tafsir Kalam al-Mannan*, terj. Muhammad Iqbal, dkk., *Tafsir Al-Qur'an (4)*. Jakarta: Darul Haq, 2018.
- Afandi, Muhamad. *Model dan Metode Pembelajaran di Sekolah*. Semarang: UNISSULA PRESS, 2013.
- Ahrisyah, Ledy, dkk. "Pengaruh Model Pembelajaran Contextual Teaching and Learning (CTL) terhadap Hasil Belajar Siswa Kelas V Pada Tema 9 Subtema 1 di MI YPSM Al Manaar". *Jurnal Kajian Teknologi Pendidikan*, vol. 2 no. 4 (2019).
- Ardiansyah, Sigit, dkk. "Pengaruh Penggunaan Modul Pembelajaran Kontekstual Berbasis Multiple Representations pada Materi Fluida Statis terhadap Kemampuan Berpikir Kritis Siswa". *Jurnal Pendidikan Fisika*, vol. 7 no. 2 (2019). <<https://doi.org/10.24127/jpf.v7i2.1489>>
- Astuti, Siwi Puji, dkk. "Pemanfaatan Media Crocodile Physics dalam Pembelajaran untuk Meningkatkan Pemahaman Konsep Fisika". *Jornal of Physics Education*, vol. 1 no. 1 (2019).
- Asyafah, Abas. "Menimbang Model Pembelajaran (Kajian Teoretis-Kritis atas Model Pembelajaran dalam Pendidikan Islam)". *TARBAWY: Indonesian Journal of Islamic Education*, vol. 6 no. 1 (2019). <<https://doi.org/10.17509/t.v6i1.20569>>
- Ayuningtias, dkk. "Penerapan Model Contextual Teaching and Learning untuk Meningkatkan Prestasi Belajar Fisika Kelas XI MIPA 4 SMAN Tahun Ajaran 2018/2019". *JPPF*, vol. 9 no. 1 (2019).
- Brinus, Kristianti Sry Wahyuningsih, dkk. "Pengaruh Model Pembelajaran Kontekstual terhadap Pemahaman Konsep Matematika Siswa SMP". *Mosharafa: Jurnal Pendidikan Matematika*, vol. 8 no. 2 (2019). <<https://doi.org/10.31980/mosharafa.v8i2.439>>
- Budiarti, Yesi, dan Siti Suprihatin. "Pengaruh Model Pembelajaran Sains Teknologi Masyarakat (STM) terhadap Kemampuan Soft Skill Mahasiswa". *Jurnal Pendidikan Ekonomi UM Metro*, vol. 5 no. 2 (2017).
- Dani, Ali Umar, dan Nurul Hilwa. "Perbandingan Pemahaman Konsep Peserta Didik Melalui Pembelajaran POE dan Pembelajaran Inkuiri Bebas Termodifikasi". *JPF (Jurnal Pendidikan Fisika) Universitas Islam Negeri Alauddin Makassar*, vol. 8 no. 2 (2020).
- Elen, Fahmi. "Pengaruh Model Pembelajaran Sains Teknologi Masyarakat terhadap Keterampilan Berfikir Kreatif dan Self Regulation Peserta Didik Kelas VIII". Universitas Islam Negeri Raden Intan Lampung, 2020.
- Elisa, dkk. "Peningkatan Pemahaman Konsep Fisika dan Aktivitas Mahasiswa Melalui PhET Simulation". *PeTeKa (Jurnal Penelitian Tindakan Kelas dan Pengembangan Pembelajaran)*, vol. 1 no. 1 (2017).
- Engel, Rafael J., dan Russell K. Schutt. *Fundamentals of Social Work Research*. USA:

SAGE Publications, 2014.


- Ernawati. "Pengaruh Model Pembelajaran CTL (Contextual Teaching and Learning) terhadap Hasil Belajar IPA Pokok Bahasan Gaya Mempengaruhi Gerak Benda Siswa Kelas IV SDN Romang Polong". *Digilibadmin.Unismuh.Ac.Id* (Universitas Muhammadiyah Makassar, 2017)
<https://digilibadmin.unismuh.ac.id/upload/7854-Full_Text.pdf>
- Fadhilah, Fadhilah, dkk. "Analysis of Contextual Teaching and Learning (CTL) in the Course of Applied Physics at the Mining Engineering Department". *in International Journal of Science and Applied Science: Conference Series*, 2017.
- Firdaus, Firdaus, dan Fatma Dewi. "Application of Contextual Teaching and Learning (CTL) Components In Telecommunication Network Design and Optimization Course". *International Journal of Chemistry Education Research*, vol. 2 no. 1 (2018).
- Friastuti, Agustina, dkk. "Penerapan Model Pembelajaran Sains Teknologi Masyarakat pada Materi Kalor terhadap Hasil Belajar Siswa Kelas VII SMP Negeri 1 Embaloh Hulu Kec. Embaloh Hulu Kabupaten Kapuas Hulu". *Jurnal Pendidikan Sains dan Aplikasinya (JPSA)*, vol. 3 no. 2 (2020).
<<https://journal.ikipgripta.ac.id/index.php/JPSA/index>>
- Ghifari, Abudzar, dkk. "Perbandingan Hasil Belajar Menggunakan Model Pembelajaran TPS dan TPT SMAN 1 Pallanga Kabupaten Gowa". *Jurnal Biotek*, vol. 5 no. 1 (2017). <<https://doi.org/10.24252/jb.v5i1.3443>>
- Hajeriati, Hajeriati, dkk. "Perbandingan Pemahaman Translasi antara Model Pembelajaran Inkuiri Terbimbing dan Inkuiri Bebas Termodifikasi Mahasiswa Pendidikan Fisika UIN Alauddin Makassar". *JPF (Jurnal Pendidikan Fisika) Universitas Islam Negeri Alauddin Makassar*, vol. 8 no. 1 (2020).
- Hamka. *Tafsir Al-Azhar*. Jakarta: Pustaka Panjimas, 1983.
- Hanafy, Muh. Sain. *Model Pembelajaran*, ed. by Muh. Yusuf Hidayat. Watampone: Syahadah, 2017.
- Handayani, Ni Nyoman, dan Ni Ketut Erna M. "Pengaruh Model Pembelajaran Sains Teknologi Masyarakat terhadap Sikap Ilmiah dan Prestasi Belajar IPA pada Siswa Kelas V SDN Gugus Banyuning". *Jurnal Ilmu Pendidikan*, vol. 1 no. 1 (2021).
- Helmiati. *Model Pembelajaran*. Yogyakarta: Aswaja Pressindo, 2012.
- Hunaepi, dkk. *Sains Teknologi Masyarakat: "Strategi, Pendekatan, dan Model Pembelajaran*. Mataram: Duta Pustaka Ilmu, 2014.
- Husaimah, Sri Faradibah, dkk. "Pengaruh Model Pembelajaran Jigsaw Berbasis Permainan Truth and Dare terhadap Hasil Belajar Biologi Kelas X". *Jurnal Al-Ahya*, vol. 3 no. 1 (2021).
- Hyun, Choi Chi, dkk. "Implementation of Contextual Teaching and Learning (CTL) to Improve the Concept and Practice of Love for Faith-Learning Integration". *International Journal of Control and Automation*, vol. 13 no. 1 (2020).
- Istiningsih, Galih, dkk. "Pengembangan Model Pembelajaran "Promister" untuk

- Meningkatkan Hasil Belajar Wayang Pandhawa pada Siswa Sekolah Dasar". *Jurnal Holistika*, vol. II no. 2 (2018).
<<https://jurnal.umj.ac.id/index.php/holistika/article/download/2637/2788>>
- Kasmawati, Kasmawati, dkk. "Pengaruh Model Pembelajaran Contextual Teaching and Learning (CTL) terhadap Hasil Belajar". *JPF (Jurnal Pendidikan Fisika) Universitas Islam Negeri Alauddin Makassar*, vol. 5 no. 2 (2017).
- Latipah, Eneng D. P., dan Ekasatya Aldila Afriansyah. "Analisis Kemampuan Koneksi Matematis Siswa Menggunakan Pendekatan Pembelajaran CTL dan RME". *Jurnal Matematika*, vol. 17 no. 1 (2018).
- Minasari, Uci, dkk. "Pengaruh Model Pembelajaran Sains Teknologi Masyarakat (STM) terhadap Kemampuan Pemahaman Konsep Siswa pada Pokok Bahasan Ekosistem Kelas VII MTs". *Bioilmi*, vol. 3 no. 1 (2017).
- Munir dan Riola Haya Nur. "The Development of English Learning Model Based on Contextual Teaching and Learning (CTL) in Junior High Schools". *International Journal of Language Education*, vol. 2 no. 1 (2018).
<<https://doi.org/10.26858/ijole.v2i1.4326>>
- Muzana, Syarifah Rahmiza dan Desi Astuti. "Penerapan Pembelajaran Berbasis Simulasi PhET untuk Meningkatkan Pemahaman Konsep Fisika Inti pada Siswa SMA". *Semdi Unaya*, (November 2017).
- Nadia, Putri. "Penerapan Model Pembelajaran Sains Teknologi Masyarakat untuk Meningkatkan Pemahaman Konsep IPA". in *Seminar Nasioanal Pendidikan (FKIP UNMA, 2020)*.
- Nurdyansyah dan Eni Fariyatul Fahyuni. *Inovasi Model Pembelajaran, Nizmania Learning Center*. Sidoarjo: Nizmania Learning Center, 2016.
- Parwati, Ni Nyoman. *Belajar dan Pembelajaran*. Depok: Rajawali Pers, 2018.
- Pasaribu, Henni Susanti. "Penggunaan Model Pembelajaran Contextual Teaching and Learning (CTL) terhadap Hasil Belajar Siswa Materi Gerak Lurus". *Jurnal PhysEdu*, vol. 2 no. 2 (2020).
<<http://journal.ipts.ac.id/index.php/SENAR/article/view/412/872>>
- Pribadi, Arif dan Humuntal Banjarnahor. "Perbedaan Kemampuan Pemahaman Konsep Matematika Siswa dengan Model Pembelajaran Kontekstual dan Model Pembelajaran Investigasi Kelompok Kelas VIII SMP Negeri 1 Pancur Batu". *Jurnal Inspiratif*, vol. 3 no. 3 (2017).
<<https://doi.org/10.24114/jpmi.v3i3.8977>>
- Purnamasari, Rosita, dkk. "Penerapan Model Pembelajaran Sains Teknologi Masyarakat (STM) terhadap Kemampuan Berpikir Kritis Siswa pada Materi Perubahan Lingkungan". *Jurnal Pendidikan Biologi*, vol. 1 no. 1 (2017).
- Rachmawati, Dwita dan Eli Rohaetii. "Pengaruh Model Pembelajaran Sains, Teknologi, dan Masyarakat terhadap Kemampuan Berpikir Kritis dan Motivasi Belajar Peserta Didik". *Jurnal Pendidikan Matematika dan Sains*, vol. 6 no. 1 (2018).
- Rafiqah, Rafiqah, dkk. "Pengaruh Learning Cycle Berbasis Metode Konflik Kognitif

- untuk Meningkatkan Pemahaman Konsep Fisika". *JPF (Jurnal Pendidikan Fisika) Universitas Islam Negeri Alauddin Makassar*, vol. 7 no. 2 (2019).
- Rahmawati, Tutut. "Penerapan Model Pembelajaran CTL Untuk Meningkatkan Hasil Belajar Siswa Sekolah Dasar Pada Mata Pelajaran IPA". *Jurnal Ilmiah Pendidikan dan Pembelajaran*, vol. 2 no.1 (2018).
- Retnawati, Heri. *Analisis Kuantitatif Instrumen Penelitian (Paduan Peneliti, Mahasiswa, dan Psikometrian)*. Yogyakarta: Parama Publishing, 2016.
- Riwanto, Dedi, dkk. "Analisis Pemahaman Konsep Peserta Didik dalam Menyelesaikan Soal-Soal Fisika Kelas X MIA SMA Negeri 3 Soppeng". *Jurnal Sains dan Pendidikan Fisika*, vol. 15 no. 2 (2019). <<https://doi.org/10.35580/jspf.v15i2.11033>>
- Rorimpandey, Widdy H.f., dkk. "Penerapan Model Pembelajaran (CTL) Contextual Teaching and Learning untuk Meningkatkan Hasil Belajar IPA Siswa Kelas IV SD Inpres Perumnas Uluindano". *Edu Primary Journal : Jurnal Pendidikan Dasar*, vol. 1 no. 1 (2020).
- Roza, Ahmad Subhan, dkk. "The Implementation of Contextual Teaching Learning (CTL) to Improve the Students' Speaking Ability in Islamic Studies Course". *International Journal of Applied Linguistics and English Literature*, vol. 8 no. 4 (2019).
- Rusman. *Model-Model Pembelajaran: Mengembangkan Profesionalisme Guru*. Jakarta: Rajawali Pers, 2016.
- Rustinah, Nunu. "Meningkatkan Hasil Belajar IPS Materi Gejala Alam di Indonesia Menggunakan Model CTL Siswa Kelas V SD". *Jurnal Pendidikan Indonesia*, vol. 1 no. 3 (2020).
- Saharsa, Ulpi, dkk. "Efektivitas Penerapan Model Pembelajaran Problem Based Learning Berbantuan Video Based Laboratory terhadap Peningkatan Pemahaman Konsep Fisika". *Jurnal Pendidikan Fisika*, vol. 6 no. 2 (2018). <<http://journal.uin-alauddin.ac.id/index.php/PendidikanFisika/article/view/5725>>
- Septi Hariani, Anisa. "Pengaruh Model Contextual Teaching and Learning (CTL) Terhadap Pemahaman Konsep Matematis Siswa Kelas X SMA Negeri 2 Kerinci" (Universitas Jambi, 2018).
- Shihab, M. Quraish. *Tafsir Al-Mishbah : Pesan, Kesan, Dan Keserasian Al-Qur'an Volume 7*. Jakarta: Lentera Hati, 2002.
- Sofiah, Rodatus, dkk. "Analisis Karakteristik Sains Teknologi Masyarakat (STM) sebagai Model Pembelajaran: Sebuah Studi Literatur". *Pedagogi: Jurnal Penelitian Pendidikan*, vol. 7 no. 1 (2020). <<https://doi.org/10.25134/pedagogi.v7i1.2611>>
- Sugita, Iqbal, dkk. "Penerapan Model Pembelajaran Relating, Experiencing, Applying, Cooperating, Transferring (REACT) untuk Meningkatkan Pemahaman Konsep Fisika SMA". *Physics Education Research Journal*, vol. 2 no. 2 (2020). <<https://doi.org/10.21580/perj.2020.2.2.6095>>

- Sugiyono. *Metode Penelitian Pendidikan (Kuantitatif, Kualitatif, Kombinasi, R&D dan Penelitian Pendidikan)*. Bandung: ALFABETA, 2019.
- Suhardiman, Suhardiman, dkk. "Perbandingan Pemahaman Konsep Menggunakan Metode Pembelajaran Scramble Antara Media Interaktif Courselab dan Media Microsoft PowerPoint Peserta Didik Kelas XI MIA MAN Wajo Kabupaten Wajo". *JPF (Jurnal Pendidikan Fisika) Universitas Islam Negeri Alauddin Makassar*, vol. 5 no. 2 (2017).
- Sutrisna, Made, dkk. "Pengaruh Model Pembelajaran STM (Sains Teknologi Masyarakat) terhadap Hasil Belajar IPA Siswa Kelas V". *MIMBAR PGSD Undiksha*, vol. 5 no. 1 (2017).
- Syarifah, Lely Lailatus. "Analisis Kemampuan Pemahaman Matematis pada Mata Kuliah Pembelajaran Matematika SMA II". *JPPM*, vol. 10 no. 2 (2017). <<https://doi.org/10.20961/ijsascs.v2i1.16736>>
- Tapung, Marianus Mantovanny. "Urgensi Concept Building dalam Pembelajaran yang Bermakna Sosial-Spasial", *Jurnal Pendidikan dan Kebudayaan Missio*, vol. 8 no. 1 (2016).
- Tinur, Cut Rauzah. "Pengaruh Model Pembelajaran Kooperatif Tipe Team Games Tournament pada Pokok Bahasan Pesawat Sederhana Kelas VIII di SMP Babul Maghfirah" (Uin Ar-Raniry Banda Aceh, 2017).
- Wahana, Rilla. "Penerapan Model Pembelajaran Creative Problem Solving (CPS) untuk Meningkatkan Kemampuan High Order Thinking Skills (HOTS) dalam Pembelajaran Bahasa Indonesia pada Kompetensi Teks Deskripsi Kelas VII". *Prosiding Seminar Nasional Bulan Bahasa (Semiba)*, 2019. <<https://ejournal.unib.ac.id/index.php/semiba>>
- Wardinal, Lise, dkk. "Pengaruh Model Pembelajaran Sains Teknologi Masyarakat (STM) terhadap Aktivitas Belajar dan Hasil Belajar IPS Siswa Kelas V SD". *Jurnal Basicedu*, vol. 3 no. 3 (2019).
- Wulandari, Yuli Sasmita dan Dadang Rahman Munandar. "Identifikasi Kemampuan Pemahaman Konsep terhadap Gaya Kognitif Siswa SMP dengan Materi Kubus dan Balok". in *Prosiding Seminar Nasional Matematika dan Pendidikan Matematika Sesiomedika*, 2019.
- Yana, A. U, dkk. "Analisis Pemahaman Konsep Gelombang Mekanik melalui Aplikasi Online Quizizz". *Jurnal Pendidikan Sains Indonesia (Indonesian Journal of Science Education)*, vol. 7 no. 2 (2019). <<https://doi.org/10.24815/jpsi.v7i2.14284>>
- Yohanes, Feri dan Sutriyono. "Analisis Pemahaman Konsep Berdasarkan Taksonomi Bloom dalam Menyelesaikan Soal Keliling dan Luas Segitiga bagi Siswa Kelas VIII". *Jurnal Mitra Pendidikan*, vol. 2 no. 1 (2018).
- Yulisa, Yulisa, dkk. "Pengaruh Video Pembelajaran Fisika terhadap Pemahaman Konsep Siswa SMP". *Jurnal Luminous: Riset Ilmiah Pendidikan Fisika*, vol. 1 no. 1 (2020). <<https://doi.org/10.31851/luminous.v1i1.3445>>

Lampiran-Lampiran



LKPD

USAHA DAN ENERGI



KELOMPOK

.....

.....



KATA PENGANTAR

Puji syukur atas kehadiran Allah SWT. karena rahmat dan karunia-Nya, Penulis dapat menyelesaikan Lembar Kerja Peserta Didik dengan judul Usaha Dan Energi sebagai bagian dari tugas akhir penulis. LKPD ini diharapkan dapat memberikan pengetahuan dan mengasah pikiran kepada peserta didik.

LKPD bertujuan menyediakan materi pembelajaran Usaha dan Energi serta tugas untuk mengasah kemampuan peserta didik kelas X SMAN 2 Takalar.

Penulis sangat berharap LKPD ini dapat bermanfaat dalam menambah wawasan serta pengetahuan peserta didik. Penulis mengucapkan terima kasih kepada semua pihak yang telah membantu sehingga LKPD ini dapat terselesaikan.

Penulis juga menyadari sepenuhnya bahwa di dalam LKPD ini terdapat kekurangan dan jauh dari kata sempurna. Oleh sebab itu, penulis berharap adanya kritik, saran, dan usulan demi perbaikan LKPD ini di masa yang akan datang.

Ahrani Nuramadhani

Penulis

FENOMENA



Sumber : <https://m.dream.co.id/travel/news/roller-coaster-ini-paling-mengerikan-di-dunia-berani-coba-190321a.html>, diunduh 20-01-2021 pukul 21.30 wita

Banyak dari kendaraan rekreasi di pekan raya atau taman hiburan yang menggunakan energi kinetik. Misalnya, kereta luncur (*roller coaster*). Kereta ini mula-mula dinaikkan ke atas lereng yang curam, kemudian dilepaskan. Kereta ini melaju direlnya tanpa ada mesin yang menjalankannya sepanjang lintasan. Hal ini bisa terjadi karena puncak lereng lebih tinggi dari bagian lintasan rel yang lain. Kereta luncur mendapat simpanan energi potensial yang banyak, yang kemudian berubah menjadi energi kinetik saat gaya gravitasi menarik kereta ini.

LEMBAR KERJA PESERTA DIDIK (LKPD)



KELOMPOK :

WAKTU Pengerjaan : 30 MENIT

ANGGOTA :

- 1.
- 2.
- 3.
- 4.
- 5.
- 6.

Kompetensi Dasar

- 3.9 Menganalisis konsep energi, usaha (kerja), hubungan usaha (kerja) dan perubahan energi, hukum kekekalan energi, serta penerapannya dalam peristiwa sehari-hari
- 4.9 Menerapkan metode ilmiah untuk mengajukan gagasan penyelesaian masalah gerak dalam kehidupan sehari-hari, yang berkaitan dengan konsep energi, usaha (kerja), dan hukum kekekalan energi

Indikator

- 3.9.1 Memahami konsep usaha atau kerja dan energi
- 3.9.2 Menjelaskan tentang energi kinetik, energi potensial (energi potensial gravitasi dan pegas), hubungan kerja dengan perubahan energi kinetik dan energi potensial, serta penerapan hukum kekekalan energi mekanik
- 3.9.3 Menganalisis bentuk hukum kekekalan energi mekanik pada berbagai gerak (gerak parabola, gerak pada bidang lingkaran, dan gerak satelit/planet dalam tata surya)
- 4.9.1 Melakukan praktikum sederhana untuk mengetahui tentang hubungan usaha dengan energi kinetik dan energi potensial
- 4.9.2 Mempresentasikan hasil diskusi kelompok tentang konsep energi, kerja, hubungan kerja dan perubahan energi, hukum kekekalan energi

Tujuan Pembelajaran

Pertemuan I

3. Peserta didik mampu memahami dengan baik konsep kerja (usaha) melalui proses pembelajaran menggunakan metode diskusi
4. Peserta didik mampu memahami dengan baik konsep energi melalui proses pembelajaran menggunakan metode diskusi

Pertemuan II

8. Peserta didik mampu mendeskripsikan dengan baik tentang energi kinetik dan energi potensial melalui pembelajaran menggunakan metode diskusi
9. Peserta didik mampu mengetahui hubungan kerja dengan perubahan energi kinetik dan energi potensial melalui pembelajaran menggunakan metode diskusi dengan baik

Pertemuan III

4. Peserta didik mampu menjelaskan konsep hukum kekekalan energi mekanik melalui pembelajaran menggunakan metode diskusi dengan benar
5. Peserta didik mampu menganalisis bentuk hukum kekekalan energi mekanik pada berbagai gerak melalui pembelajaran menggunakan metode diskusi dengan benar
6. Peserta didik mampu menjelaskan konsep daya melalui pembelajaran menggunakan metode diskusi dengan benar

Apa itu usaha?
Apa itu energi?

USAHA DAN ENERGI

Pertemuan ke-1

A. Usaha



Sumber:
<https://padang.tribunnews.com/amp/2021/03/14/gambar-peristiwa-gerakan-benda-dan-pengaruh-gaya-terhadap-gerakan-benda>,
diunduh 20-01-2022 pukul 00.11

Gambar 1 seseorang mendorong mobil

Di SMP kalian sudah belajar tentang usaha, apakah masih ingat? Dalam kehidupan sehari-hari adalah mengerahkan kemampuan yang dimilikinya untuk mencapai tujuan atau kerja yang dilakukan orang atau mesin. Apapun hasil kerja itu, berhasil atau tidak, asalkan orang atau mesin melakukan sesuatu, dikatakan orang atau mesin tersebut melakukan usaha. Pengertian usaha dalam fisika berbeda dengan hal tersebut. Coba kalian perhatikan gambar 1 seseorang sedang mendorong mobil. Orang tersebut melakukan usaha jika orang tersebut memberi gaya pada mobil dan mobil bergeser sejajar gayanya. Usaha dalam Fisika merupakan perkalian antara besar gaya yang menyebabkan benda tersebut berpindah dengan besar yang searah dengan arah gaya tersebut. Secara matematis dapat ditulis sebagai berikut.

$$W = F \cdot s$$

Keterangan:

W = usaha (joule)

F = nilai gaya yang bekerja pada benda (N)

s = besar perpindahan (m)

$$W = F s \cos \alpha$$

Keterangan :

W = usaha (joule)

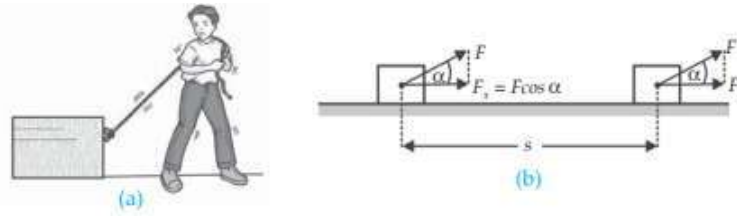
F = nilai gaya yang bekerja pada benda (N)

s = besar perpindahan (m)

α = sudut antara gaya F dengan perpindahan s

Terdapat dua persyaratan khusus mengenai definisi usaha dalam Fisika ini. Pertama, gaya yang diberikan pada benda haruslah menyebabkan benda tersebut berpindah sejauh jarak tertentu.

Walaupun orang tersebut mendorong dinding tembok hingga tenaganya habis, dinding tembok tersebut tidak berpindah. Dalam fisika, usaha yang dilakukan orang tersebut terhadap dinding tembok sama dengan nol atau ia dikatakan tidak melakukan usaha pada dinding tembok karena tidak terjadi perpindahan pada objek kerja/usaha yaitu dinding tembok. Kedua, agar suatu gaya dapat melakukan usaha pada benda, gaya tersebut harus memiliki komponen arah yang paralel terhadap arah perpindahan.



Sumber: Nurachmandani, Setya (Fisika2), 2009

Gambar 2 Usaha yang dilakukan oleh gaya F menyebabkan perpindahan sejauh s

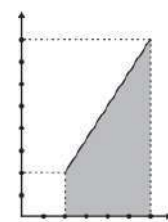
Perhatikan gambar 2! Tono menarik balok dengan suatu gaya konstan F dan menyebabkan balok berpindah sejauh s dan tidak searah dengan arah gaya F . Komponen gaya F yang segaris dengan perpindahan adalah $F_x = F s \cos \alpha$, dengan α merupakan sudut apit antara gaya dan bidang horizontal. Berdasarkan definisi usaha tersebut diperoleh persamaan sebagai berikut.

$$\begin{aligned} W &= F_x \cdot s \\ &= F \cos \alpha \\ &= F \cdot s \cos \alpha \end{aligned}$$

Ada kalanya gaya yang diberikan pada suatu benda besarnya tidak teratur. Bagaimana cara menentukan besarnya usaha, jika gaya yang diberikan tidak teratur?

Sebagai contoh, seseorang yang mendorong lemari. Dalam selang waktu 5 sekon, gaya yang diberikan orang tersebut dari 2 N menjadi 8 N. Akibatnya lemari berpindah dari kedudukan 2 m menjadi 6 m.

Untuk menentukan usaha yang dilakukan oleh orang tersebut, kita dapat menggambarkan gaya dan perpindahan yang dilakukannya seperti gambar 3. Usaha yang dilakukan orang tersebut dapat ditentukan dengan



Sumber: Siswanto & Sukaryadi (Kompetensi fisika), 2009

Gambar 3 Kurva seseorang yang sedang mendorong lemari

mencari luas dibawah kurva. Dari gambar 3 terlihat bahwa luas di bawah kurva berbentuk trapesium. Oleh karena itu, usaha yang dilakukan orang tersebut adalah:

$$W = \text{luas trapesium}$$

$$W = \text{jumlah garis sejajar} \times \frac{1}{2} \times \text{tinggi}$$

$$W = (8 + 2) \times \frac{1}{2} \times (6 - 2)$$

$$W = 10 \times \frac{1}{2} \times 4$$

$$W = 20 \text{ J}$$

Contoh soal

1. Sebuah gaya sebesar 15 N horizontal dikerjakan pada sebuah balok sehingga balok bergeser 5 m. Berapakah usaha yang dikerjakan gaya pada balok?

Penyelesaian:

Diketahui:

$$F = 15 \text{ N}$$

$$s = 5 \text{ m}$$

Jawab:

$$W = Fs = (15)(5) = 75 \text{ J}$$

2. Sebuah balok bermassa 5 kg di atas lantai licin ditarik gaya 4 N membentuk sudut 60° terhadap bidang horizontal. Jika balok berpindah sejauh 2 m, tentukan usaha yang dilakukan!

Penyelesaian:

Diketahui:

$$m = 5 \text{ kg}$$

$$F = 4 \text{ N}$$

$$s = 2 \text{ m}$$

Ditanyakan: $W = \dots?$

Jawab:

$$W = F \cdot s \cos \alpha$$

$$W = 4 \cdot 2 \cdot \cos 60^\circ$$

$$W = 4 \cdot 2 \cdot \frac{1}{2}$$

$$W = 4 \text{ J}$$

B. Energi

Suatu hal yang sangat berhubungan dengan usaha adalah energi. Energi merupakan kemampuan untuk melakukan usaha. Apabila ada beberapa sistem kemudian sebuah sistem pertama memberikan usaha pada sistem kedua, energi akan dipindahkan dari sistem pertama ke sistem kedua.

Sebagai contoh seorang anak mendorong mobil mainan hingga mobil bergerak. Anak itu melakukan usaha pada mobil, sebagian usaha digunakan untuk bergerak atau tenaga gerak, sebagian digunakan untuk mengatasi gesekan pada lantai, sebagian digunakan menjadi tenaga termal (panas) karena gesekan antara roda mobil dan lantai. Pada anak itu sendiri tenaga kimia dalam tubuh berkurang karena digunakan untuk mendorong mobil. Energi berpindah dari tenaga kimia menjadi tenaga gerak dan tenaga termal gesekan. Energi total sebuah sistem dan lingkungannya tidak akan berubah, tetapi hanya terjadi perubahan bentuk energi saja.

Anda tentu juga tahu tentang hukum kekekalan energi. Hukum kekekalan energi menyatakan bahwa energi tidak dapat diciptakan dan dimusnahkan melainkan hanya dapat diubah bentuknya. Proses perubahan bentuk energi dari satu bentuk ke bentuk lainnya disebut *konversi energi*. Alat yang digunakan untuk mengubah energi disebut *konvektor energi*.

Anda telah mengetahui berbagai sumber energi, antara lain, energi matahari, energi panas bumi, energi angin, energi air, dan energi nuklir. Sumber utama semua energi adalah matahari. Energi listrik merupakan salah satu bentuk energi yang sering digunakan. Dari jaringan listrik PLN di rumah, Anda dapat melakukan berbagai kegiatan, antara lain, menyalakan lampu, komputer, menyetrika baju, mendengarkan radio, melihat siaran televisi. Hal ini menunjukkan bahwa energi listrik dapat diubah menjadi bentuk energi lain yang Anda butuhkan.

Energi listrik diperoleh dari berbagai sumber. Misalnya dari air terjun atau bendungan (PLTA), diesel (PLTD), panas bumi (PLTG), batubara (PLTU), dan nuklir (PLTN). Sumber energi fosil (minyak bumi, gas alam, batubara) merupakan jenis sumber energi yang tidak dapat diperbaharui. Oleh karena itu, Anda harus menghemat energi supaya sumber energi yang dimiliki tidak cepat habis.

Dari manakah energi yang Anda butuhkan untuk beraktivitas tersebut? Makanan dan minuman memberikan Anda energi kimia yang siap dibakar dalam tubuh sehingga akan dihasilkan energi yang Anda perlukan untuk melakukan usaha sehingga akan dihasilkan energi yang Anda perlukan untuk melakukan usaha atau aktivitas sehari-hari. Mobil dan sepeda motor dapat bergerak karena adanya sumber energi kimia yang terkandung dalam bensin. Dapatkah Anda menyebutkan bentuk-bentuk energi lainnya yang Anda ketahui?

Energi baru yang dapat dirasakan manfaatnya apabila energi tersebut telah berubah bentuk. Contohnya, energi kimia dalam bahan bakar berubah menjadi energi gerak untuk memutar roda. Energi listrik berubah menjadi energi cahaya lampu menjadi energi kalor pada setrika, *rice cooker*, *magic jar*, dan *dispenser*, serta menjadi energi gerak pada bor, mesin cuci, *mixer*, dan kipas angin.

Kegiatan 1

Simak dan kerjakan kegiatan berikut ini!

1. Salah satu masalah yang sering dijumpai dalam kehidupan adalah kemiskinan. Tingkat kemiskinan di Indonesia semakin tinggi setiap tahunnya. Faktor-faktor terjadinya kemiskinan ialah tingkat pendidikan yang masih rendah, masih terbatasnya lapangan pekerjaan, malas bekerja, beban hidup keluarga, keterbatasan sumber daya (alam maupun modal).
 - a. Jika ada orang yang bekerja keras untuk memberantas kemiskinan dalam hidupnya apakah hal tersebut bisa dikatakan sebagai usaha? Jelaskan mengapa?

Jawab:

.....
.....
.....
.....
.....

- b. Apakah usaha yang dilakukan orang tersebut merupakan usaha yang dimaksud dalam fisika? Jelaskan pendapatmu?

Jawab:

.....
.....
.....
.....
.....

- c. Jelaskan kembali apa itu usaha dalam fisika

Jawab:

.....
.....
.....
.....
.....

2. Penyediaan tenaga listrik yang masih terbatas merupakan salah satu masalah yang dijumpai di beberapa daerah khususnya daerah pedalaman.

- a. Apa yang menyebabkan hal tersebut terjadi?

Jawab:

.....
.....
.....
.....
.....

- b. Apa solusi yang bisa ditawarkan untuk mengatasi hal tersebut atau teknologi apa yang bisa kita gunakan untuk membantu daerah yang belum terdapat aliran listrik? (hubungkan dengan penerapan usaha dan energi)

Jawab:

.....

.....

.....

.....

.....

- c. Berdasarkan masalah tersebut, coba jelaskan kembali apa itu energi serta seberapa pentingnya energi dalam kehidupan?

Jawab:

.....

.....

.....

.....

.....

.....

.....

Pertemuan ke-2

1. Energi kinetik

Energi kinetik adalah energi yang dimiliki suatu benda karena gerakannya. Berdasarkan pengertian tersebut, kita dapat mengatakan bahwa semua benda yang bergerak mempunyai energi kinetik. Besarnya energi kinetik yang dimiliki oleh suatu benda dipengaruhi oleh massa benda dan kecepatan gerak benda.

Secara matematis, energi kinetik dirumuskan sebagai berikut.

$$EK = \frac{1}{2}mv^2$$

Keterangan:

EK = energi kinetik (J)

v = kecepatan benda (m/s)

m = massa benda (kg)

Jadi, energi kinetik sebuah benda berbanding lurus dengan massa dan kuadrat kecepatan benda.

Contoh soal

Sebuah benda bermassa m bergerak dengan kecepatan 20 m/s sehingga memiliki energi kinetik sebesar 250 joule. Berapakah energi benda tersebut jika kecepatannya menjadi 40 m/s?

Penyelesaian:

Diketahui:

$$v_1 = 20 \text{ m/s}$$

$$Ek_1 = 250 \text{ J}$$

$$v_2 = 40 \text{ m/s}$$

Ditanyakan: $Ek_2 = \dots?$

Jawab:

$$Ek_1 = \frac{1}{2}mv_1^2$$

$$250 = \frac{1}{2}m(20)^2$$

$$500 = m \cdot 400$$

$$m = 1,25 \text{ kg}$$

Maka,

$$Ek_2 = \frac{1}{2}mv_2^2$$

$$Ek_2 = \frac{1}{2} \cdot 1,25 \cdot (40)^2$$

$$Ek_2 = \frac{1}{2} \cdot 1,25 \cdot 1600$$

$$Ek_2 = 1000 \text{ J}$$

2. Energi Potensial

Energi potensial adalah energi yang dimiliki oleh suatu benda karena pengaruh kedudukan atau letak benda tersebut.

a. Energi Potensial Gravitasi

Energi potensial gravitasi adalah energi yang tersimpan dalam sebuah benda sebagai akibat posisi vertikal atau ketinggiannya. Energi yang tersimpan tersebut sebagai akibat dari gaya tarik gravitasi bumi terhadap benda.

Secara umum, energi potensial gravitasi yang dimiliki suatu benda bermassa m dengan percepatan gravitasi g yang berada pada ketinggian h dari tanah dapat dinyatakan dengan persamaan berikut.

$$EP = mgh$$

Keterangan:

EP = energi potensial gravitasi (J)

m = massa benda (kg)

g = percepatan gravitasi bumi (m/s^2)

h = tinggi benda dari permukaan bumi (m)

Berdasarkan perumusan Hukum Gravitasi Newton, energi potensial gravitasi suatu benda bermassa m yang berada pada jarak r dan pusat bumi yang bermassa M_B dapat dinyatakan dengan persamaan:

$$EP = \frac{-GM_B m}{r}$$

Tanda negatif menunjukkan bahwa memindahkan benda bermassa m tersebut dari titik yang berjarak r dari pusat bumi ke titik yang jauh tak hingga diperlukan usaha (energi).

b. Energi Potensial Elastik

Energi potensial elastik adalah energi yang tersimpan dalam benda-benda elastik sebagai akibat benda-benda tersebut diregangkan atau ditekan. Persamaan yang menyatakan hubungan

antara besar energi potensial elastik dengan besar perubahan panjang dan konstanta pegas adalah:

$$EP = \frac{1}{2}k\Delta x^2$$

Keterangan:

EP = energi potensial elastik (J)

k = konstanta pegas (N/m)

Δx = perubahan panjang pegas (m)

Contoh soal

Suatu benda ketika berada di permukaan bumi menerima energi gravitasi Newton sebesar 10 joule. Tentukan energi potensial gravitasi newton yang dialami benda itu ketika berada pada ketinggian satu kali jari-jari bumi dari permukaan bumi!

Penyelesaian:

Diketahui:

$$Ep_1 = 10 \text{ joule}$$

$$r_2 = 2r_1$$

Ditanyakan: $Ep_2 = \dots?$

$$\frac{Ep_2}{Ep_1} = \frac{-G\frac{M \cdot m}{r_2}}{-G\frac{M \cdot m}{r_1}}$$

$$\frac{Ep_2}{Ep_1} = \frac{r_1}{r_2}$$

$$\frac{Ep_2}{10} = \frac{r_1}{2r_1}$$

$$Ep_2 = 10 \cdot 2 = 20 \text{ joule}$$

C. Hubungan Usaha dan Energi

1. Hubungan Usaha Dan Energi Potensial

Besar usaha sama dengan perubahan energi potensial suatu benda atau objek apabila sebuah benda berada pada ketinggian tertentu dan kemudian diangkat sehingga menyebabkan

ketinggiannya berubah. Perubahan energi potensial gravitasi dari ketinggian h_1 sampai ketinggian h_2 tersebut dapat ditentukan sebagai berikut.

$$W = \Delta EP = EP_2 - EP_1 = mgh_2 - mgh_1 = mg(h_2 - h_1)$$

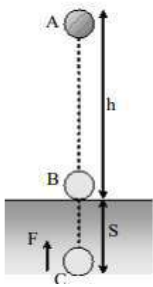
2. Hubungan Usaha Dan Energi Kinetik

Besar usaha sama dengan perubahan energi kinetik apabila sebuah benda mengalami perubahan kelajuan.

$$W = \Delta Ek = Ek_2 - Ek_1 = \frac{1}{2} mv_2^2 - \frac{1}{2} mv_1^2 = \frac{1}{2} m(v_2^2 - v_1^2)$$

Contoh soal

1. Sebuah bola besi bermassa 20 kg jatuh bebas dari ketinggian 4 m diatas hamparan pasir. Sesampainya di permukaan pasir, bola besi tersebut bisa masuk sedalam 5 cm. Berapakah gaya tahan pasir terhadap bola?



Penyelesaian

$$m = 20 \text{ kg, } h = 4 \text{ m}$$

$$S = 5 \text{ cm} = 5 \cdot 10^{-2} \text{ m}$$

Ditanyakan : $F = \dots ?$

Gerak bola besi itu dapat digambarkan seperti pada *gambar di samping* pada gerak AB terjadi perubahan energi potensial sehingga dapat melakukan usaha. Usaha itulah yang dapat diimbangi oleh usaha gaya tahan pasir sehingga berlaku sebagai berikut.

$$W = \Delta Ep$$

$$F \cdot s = mgh_A - mgh_B$$

$$F(5 \cdot 10^{-2}) = 20 \cdot 10 \cdot 4 - 20 \cdot 10 \cdot 0$$

$$F = 16.000 \text{ N}$$

2. Sebuah balok bermassa 4 kg memiliki kecepatan 15 m/s. Kemudian balok tersebut melewati bidang kasa sejauh 14,4 m sehingga kecepatannya tinggal 9 m/s. Berapakah besar gaya yang bekerja pada balok tersebut?

Penyelesaian

$$m = 4 \text{ kg}, v_0 = 15 \text{ m/s}$$

$$v = 9 \text{ m/s}$$

$$S = 14,4 \text{ m}$$

Jawab:

$$W = \Delta Ek$$

$$-f \cdot s = \frac{1}{2} m \cdot v_0^2 - \frac{1}{2} m \cdot v^2$$

$$-f \cdot 14,4 = \frac{1}{2} \cdot 4 (15^2 - 9^2)$$

$$f = \frac{2}{14,4} (225 - 81) = -20 \text{ N}$$

(-) berarti berlawanan arah gerak

Kegiatan 2

Lakukan kegiatan berikut!

Tujuan : mendeskripsikan energi kinetik dan energi potensial

Alat dan bahan:

1. Bola basket
2. Bola sepak
3. Beberapa lembar koran
4. Kursi
5. Meteran/penggaris

Prosedur kerja 1:

1. Ambil selembar kertas koran dan mintalah dua orang teman kelompokmu untuk membentangkannya secara vertikal dari jarak sekitar 2 meter dari Anda.
2. Mintalah Seorang teman kelompokmu untuk berdiri disamping kedua teman yang memegang koran.

3. Ambil bola basket, kemudian lemparkan ke arah kertas koran melalui 3 cara pelemparan (pelan, sedang dan cepat)
4. Amati apa yang terjadi pada kertas koran ketika terkena lemparan bola
5. Catat hasil pengamatan pada tabel berikut.

Pelemparan	Keadaan Kertas Koran
Pelan	
Sedang	
Cepat	

Prosedur kerja 2:

1. Ambil selembar kertas koran dan mintalah dua orang teman kelompokmu untuk membentangkan kertas koran tersebut secara horizontal dengan posisi duduk
2. Mintalah seorang teman untuk berdiri di samping kedua teman yang memegang koran
3. Ambil bola basket, kemudian jatuhkan bola tersebut ke atas koran dari posisi setinggi lengan anda pada posisi mendatar. Amati apa yang terjadi pada kertas koran ketika bola basket jatuh di atasnya.
4. Ulangi langkah 1-3 untuk bola sepak
5. Catat hasil pengamatan pada tabel berikut.

Jenis Bola	Keadaan Kertas Koran
Bola Basket	
Bola Sepak	

6. Lakukan penjatuhan bola pada kertas koran hanya dengan menggunakan salah satu bola dari 2 ketinggian berbeda
7. Amati keadaan kertas koran untuk tiap ketinggian yang berbeda dan catat hasil pengamatan pada tabel berikut.

Posisi Awal Bola	Tinggi (m)	Keadaan kertas koran
Ketinggian 1		
Ketinggian 2		

Pertanyaan:

1. Bagaimana keadaan kertas koran berdasarkan hasil pengamatan pada prosedur kerja 1?

Jawab:

.....

.....

.....

2. Bagaimana keadaan kertas koran berdasarkan hasil pengamatan pada prosedur kerja 2?

Jawab:

.....

.....

.....

3. Berdasarkan pengamatan bagaimana hubungannya dengan energi kinetik dan energi potensial.

Jawab:

.....

.....

.....

Kesimpulan

.....

.....

.....

.....

.....

Pertemuan ke-3

D. Hukum Kekekalan Energi Mekanik

Energi mekanik yang dimiliki suatu benda merupakan jumlah energi potensial dan energi kinetik yang dimiliki benda tersebut. Besarnya energi mekanik pada suatu benda dapat dinyatakan dengan persamaan berikut.

$$EM = EP + EK$$

dengan:

EM = energi mekanik (joule)

EP = energi potensial (joule)

EK = energi kinetik (joule)

Apabila pada suatu benda hanya bekerja gaya konservatif, misalnya gaya gravitasi, maka besarnya energi mekanik pada benda tersebut selalu tetap.

Karena energi mekanik yang dimiliki suatu benda selalu tetap, berarti energi mekanik pada posisi awal (EM_1) sama dengan energi mekanik pada posisi akhir (EM_2) sehingga dapat dituliskan sebagai berikut.

$$EM_1 = EM_2$$

$$EP_1 + EK_1 = EP_2 + EK_2$$

$$mgh_1 + \frac{1}{2}mv_1^2 = mgh_2 + \frac{1}{2}mv_2^2$$

Persamaan di atas merupakan formulasi hukum kekekalan energi mekanik yang berbunyi, “Jika pada suatu sistem hanya bekerja beberapa gaya dalam yang bersifat konservatif (tidak bekerja gaya luar dan gaya dalam tak konservatif), maka energi mekanik sistem pada posisi apa saja selalu tetap (kekal).” Artinya, “energi mekanik sistem pada posisi akhir sama dengan energi mekanik system pada posisi awal.”

Contoh soal

Sebuah bola bermassa 0,2 kg dilemparkan ke atas dengan kecepatan awal 10 m/s dari ketinggian 1,5 m. Percepatan gravitasi $g = 10 \text{ m/s}$. Berapakah ketinggian bola pada saat kecepatannya 5 m/s?

Penyelesaian

$$m = 0,2 \text{ kg}$$

$$v_A = 10 \text{ m/s}$$

$$h_A = 1,5 \text{ m}$$

$$v_B = 5 \text{ m/s}$$

Ditanyakan: $h_B = \dots ?$

ketinggian h_B dapat ditentukan dengan hukum kekekalan energi mekanik seperti berikut.

$$E_m = \text{tetap}$$

$$Ep_B + Ek_B = Ep_A + Ek_A$$

$$mgh_B + \frac{1}{2}mv_B^2 = mgh_A + \frac{1}{2}mv_A^2$$

$$10 h_B + \frac{1}{2}5^2 = 10 \cdot 1,5 + \frac{1}{2}10^2$$

$$h_B = \frac{52,5}{10} = 5,25 \text{ m}$$

Apabila terdapat dua orang pemanjat yang beratnya sama memanjat sebuah tebing, maka dikatakan bahwa kedua orang tersebut melakukan usaha sama besar. Jika orang pertama dapat menaiki tebing lebih cepat dari orang kedua, maka dikatakan bahwa orang pertama melakukan usaha lebih cepat dari usaha yang dilakukan oleh orang kedua. Karena laju usaha disebut dengan daya, maka orang pertama dikatakan memiliki daya yang lebih besar daripada orang kedua.

Daya didefinisikan sebagai kelajuan melakukan atau besar usaha per satuan waktu. Secara matematis, daya dapat dinyatakan sebagai berikut.

$$P = \frac{W}{t}$$

Keterangan:

P = daya (watt)

W = usaha (J)

t = waktu (s)

Jika sebuah gaya F bekerja pada benda dan menyebabkan benda mengalami perpindahan s, maka daya yang dihasilkan oleh gaya tersebut dinyatakan dengan persamaan berikut.

$$P = \frac{F \cdot s}{t} \text{ atau } P = F \cdot v$$

Keterangan:

P = daya (watt)

F = gaya (N)

s = perpindahan (m)

t = waktu (s)

v = kecepatan (m/s)

Contoh soal

Rinto yang bermassa 50 kg menaiki tangga ke lantai tiga setinggi 12 m selama 0,5 menit. Berapakah daya rata-rata yang dilakukan Rinto?

Penyelesaian:

Diketahui:

$$m = 50 \text{ kg}$$

$$h = 12 \text{ m}$$

$$t = 0,5 \text{ menit} = 30 \text{ sekon}$$

Ditanyakan: P=...?

Jawab:

$$P = \frac{W}{t} = \frac{mgh}{t} = \frac{(50)(10)(12)}{30} = 200 \text{ watt}$$

Jadi, Rinto mengeluarkan daya sebesar 200 watt

Referensi

- Handayani, Sri & Ari Damari. 2009. *Fisika 2: untuk SMA/MA kelas XI*. Jakarta: Pusat Perbukuan, Departemen Pendidikan Nasional
- Haryadi, Bambang. 2009. *Fisika: untuk SMA/MA kelas XI*. Jakarta: Pusat Perbukuan, Departemen Pendidikan Nasional
- Indrajit, Dudi. 2009. *Mudah dan Aktif Belajar Fisika: untuk kelas XI SMA/MA Program IPA*. Jakarta: Pusat Perbukuan, Departemen Pendidikan Nasional
- Nurachmandani, Setya. 2009. *Fisika 2: untuk kelas SMA/MA Kelas XI*. Jakarta: Pusat Perbukuan, Departemen Pendidikan Nasional
- Saripudin, Aip, dkk. 2009. *Praktis Belajar Fisika 2: untuk kelas XI SMA/MA Program IPA*. Jakarta: Pusat Perbukuan, Departemen Pendidikan Nasional
- Siswanto & Sukaryadi. 2009. *Kompetensi Fisika: untuk SMA/MA kelas XI*. Jakarta: Pusat Perbukuan, Departemen Pendidikan Nasional
- Sunardi, dkk. 2016. *Fisika: untuk siswa SMA/MA Kelas X*. Bandung. Yrama Widya
- Palupi, Dwi Satya, dkk. 2009. *Fisika: untuk SMA/MA kelas XI*. Jakarta: Pusat Perbukuan, Departemen Pendidikan Nasional
- <https://m.dream.co.id/travel/news/roller-coaster-ini-paling-mengerikan-di-dunia-berani-coba-190321a.html>
- <https://padang.tribunnews.com/amp/2021/03/14/gambar-peristiwa-gerakan-benda-dan-pengaruh-gaya-terhadap-gerakan-benda>



KELOMPOK

USAHA DAN ENERGI



LKPD

KATA PENGANTAR

Puji syukur atas kehadiran Allah SWT. karena rahmat dan karunia-Nya, Penulis dapat menyelesaikan Lembar Kerja Peserta Didik dengan judul Usaha Dan Energi sebagai bagian dari tugas akhir penulis. LKPD ini diharapkan dapat memberikan pengetahuan dan mengasah pikiran kepada peserta didik.

LKPD bertujuan menyediakan materi pembelajaran Usaha dan Energi serta tugas untuk mengasah kemampuan peserta didik kelas X SMAN 2 Takalar.

Penulis sangat berharap LKPD ini dapat bermanfaat dalam menambah wawasan serta pengetahuan peserta didik. Penulis mengucapkan terima kasih kepada semua pihak yang telah membantu sehingga LKPD ini dapat terselesaikan.

Penulis juga menyadari sepenuhnya bahwa di dalam LKPD ini terdapat kekurangan dan jauh dari kata sempurna. Oleh sebab itu, penulis berharap adanya kritik, saran, dan usulan demi perbaikan LKPD ini di masa yang akan datang.

Ahrani Nuramadhani

Penulis

FENOMENA



Sumber : <https://images.app.goo.gl/rGRqV5gPXHWH9QBSA>, diunduh 18-01-2021 pukul 01.21 wita

Air terjun tidak hanya indah dipandang, tetapi juga menyimpan energi yang sangat besar dan bermanfaat bagi kehidupan manusia. Sejak abad ke-19, energi dari air terjun dimanfaatkan untuk membangkitkan listrik. Prinsipnya adalah air yang berada pada ketinggian tertentu memiliki energi potensial yang sangat besar. Ketika air tersebut mengalir ke posisi yang lebih rendah, energi yang tersimpan di air dapat menggerakkan turbin yang dihubungkan ke sebuah generator listrik. Generator tersebut kemudian mengubah energi kinetik air menjadi energi listrik. Energi listrik yang dihasilkan dapat digunakan untuk menyalakan lampu, mengoperasikan televisi, komputer, dan alat-alat listrik lainnya, sehingga membuat kehidupan manusia saat ini menjadi sangat mudah. Pada dasarnya, fenomena energi yang dapat dimanfaatkan tidak hanya dijumpai di dalam air terjun saja, tetapi fenomena serupa juga terdapat pada angin, matahari, gelombang laut, dan lainnya.

LEMBAR KERJA PESERTA DIDIK (LKPD)



KELOMPOK:

WAKTU Pengerjaan : 30 MENIT

ANGGOTA:

5.

6.

7.

8.

5.

6.

Kompetensi Dasar

- 3.9 Menganalisis konsep energi, usaha (kerja), hubungan usaha (kerja) dan perubahan energi, hukum kekekalan energi, serta penerapannya dalam peristiwa sehari-hari
- 4.9 Menerapkan metode ilmiah untuk mengajukan gagasan penyelesaian masalah gerak dalam kehidupan sehari-hari, yang berkaitan dengan konsep energi, usaha (kerja), dan hukum kekekalan energi

Indikator

- 3.9.1 Memahami konsep usaha atau kerja dan energi
- 3.9.2 Menjelaskan tentang energi kinetik, energi potensial (energi potensial gravitasi dan pegas), hubungan kerja dengan perubahan energi kinetik dan energi potensial, serta penerapan hukum kekekalan energi mekanik
- 3.9.3 Menganalisis bentuk hukum kekekalan energi mekanik pada berbagai gerak (gerak parabola, gerak pada bidang lingkaran, dan gerak satelit/planet dalam tata surya)
- i. Melakukan praktikum sederhana untuk mengetahui tentang hubungan usaha dengan energi kinetik dan energi potensial
- ii. Mempresentasikan hasil diskusi kelompok tentang konsep energi, kerja, hubungan kerja dan perubahan energi, hukum kekekalan energi

Tujuan Pembelajaran

Pertemuan I

1. Peserta didik mampu memahami dengan baik konsep kerja (usaha) melalui proses pembelajaran menggunakan metode praktek (*modelling*)
2. Peserta didik mampu memahami dengan baik konsep energi melalui proses pembelajaran menggunakan metode praktek (*modelling*)

Pertemuan II

3. Peserta didik mampu mendeskripsikan dengan baik tentang energi kinetik dan energi potensial melalui pembelajaran menggunakan metode praktek (*modelling*)
4. Peserta didik mampu mengetahui hubungan kerja dengan perubahan energi kinetik dan energi potensial melalui pembelajaran menggunakan metode praktek (*modelling*) dengan baik

Pertemuan III

5. Peserta didik mampu menjelaskan konsep hukum kekekalan energi mekanik melalui pembelajaran menggunakan metode praktek (*modelling*) dengan benar
6. Peserta didik mampu menganalisis bentuk hukum kekekalan energi mekanik pada berbagai gerak melalui pembelajaran menggunakan metode praktek (*modelling*) dengan benar
7. Peserta didik mampu menjelaskan konsep daya melalui pembelajaran menggunakan metode praktek (*modelling*) dengan benar

Apa itu usaha?
Apa itu energi?

USAHA DAN ENERGI

Pertemuan ke-1

A. Usaha



Sumber:
<https://padang.tribunnews.com/amp/2021/03/14/gambar-peristiwa-gerakan-benda-dan-pengaruh-gaya-terhadap-gerakan-benda>,
diunduh 20-01-2022 pukul 00.11

Gambar 1 seseorang mendorong mobil

Di SMP kalian sudah belajar tentang usaha, apakah masih ingat? Dalam kehidupan sehari-hari adalah mengerahkan kemampuan yang dimilikinya untuk mencapai tujuan atau kerja yang dilakukan orang atau mesin. Apapun hasil kerja itu, berhasil atau tidak, asalkan orang atau mesin melakukan sesuatu, dikatakan orang atau mesin tersebut melakukan usaha. Pengertian usaha dalam fisika berbeda dengan hal tersebut. Coba kalian perhatikan gambar 1 seseorang sedang mendorong mobil. Orang tersebut melakukan usaha jika orang tersebut memberi gaya pada mobil dan mobil bergeser sejajar gayanya. Usaha dalam Fisika merupakan perkalian antara

besar gaya yang menyebabkan benda tersebut berpindah dengan besar yang searah dengan arah gaya tersebut. Secara matematis dapat ditulis sebagai berikut.

$$W = F \cdot s$$

Keterangan:

W = usaha (joule)

F = nilai gaya yang bekerja pada benda (N)

s = besar perpindahan (m)

$$W = F s \cos \alpha$$

Keterangan :

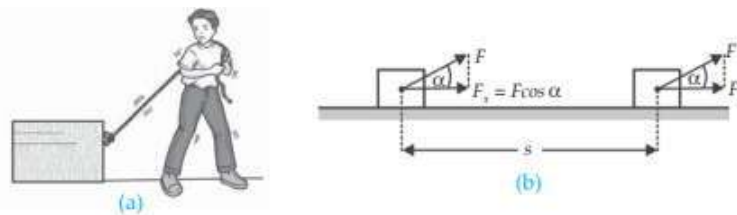
W = usaha (joule)

F = nilai gaya yang bekerja pada benda (N)

s = besar perpindahan (m)

α = sudut antara gaya F dengan perpindahan s

Terdapat dua persyaratan khusus mengenai definisi usaha dalam Fisika ini. Pertama, gaya yang diberikan pada benda haruslah menyebabkan benda tersebut berpindah sejauh jarak tertentu. Walaupun orang tersebut mendorong dinding tembok hingga tenaganya habis, dinding tembok tersebut tidak berpindah. Dalam fisika, usaha yang dilakukan orang tersebut terhadap dinding tembok sama dengan nol atau ia dikatakan tidak melakukan usaha pada dinding tembok karena tidak terjadi perpindahan pada objek kerja/usaha yaitu dinding tembok. Kedua, agar suatu gaya dapat melakukan usaha pada benda, gaya tersebut harus memiliki komponen arah yang paralel terhadap arah perpindahan.



Sumber: Nurachmandani, Setya (Fisika2), 2009

Gambar 2 Usaha yang dilakukan oleh gaya F menyebabkan perpindahan sejauh s

Perhatikan gambar 2! Tono menarik balok dengan suatu gaya konstan F dan menyebabkan balok berpindah sejauh s dan tidak searah dengan arah gaya F . Komponen gaya F yang segaris dengan perpindahan adalah $F_x = F \cos \alpha$, dengan α merupakan sudut apit antara gaya dan bidang horizontal. Berdasarkan definisi usaha tersebut diperoleh persamaan sebagai berikut.

$$\begin{aligned}
 W &= F_x \cdot s \\
 &= F \cos \alpha \\
 &= F \cdot s \cos \alpha
 \end{aligned}$$

Ada kalanya gaya yang diberikan pada suatu benda besarnya tidak teratur. Bagaimana cara menentukan besarnya usaha, jika gaya yang diberikan tidak teratur?

Sebagai contoh, seseorang yang mendorong lemari. Dalam selang waktu 5 sekon, gaya yang diberikan orang tersebut dari 2 N menjadi 8 N. Akibatnya lemari berpindah dari kedudukan 2 m menjadi 6 m.

Untuk menentukan usaha yang dilakukan oleh orang tersebut, kita dapat menggambarkan gaya dan perpindahan yang dilakukannya seperti gambar 3. Usaha yang dilakukan orang tersebut dapat ditentukan dengan mencari luas dibawah kurva. Dari gambar 3 terlihat bahwa luas di bawah kurva berbentuk trapesium. Oleh karena itu, usaha yang dilakukan orang tersebut adalah:

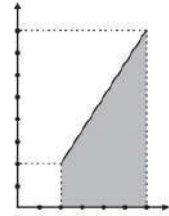
$$W = \text{luas trapesium}$$

$$W = \text{jumlah garis sejajar} \times \frac{1}{2} \times \text{tinggi}$$

$$W = (8 + 2) \times \frac{1}{2} \times (6 - 2)$$

$$W = 10 \times \frac{1}{2} \times 4$$

$$W = 20 \text{ J}$$



Sumber: Siswanto & Sukaryadi (Kompetensi fisika), 2009

Gambar 3 Kurva seseorang yang sedang mendorong lemari

Contoh soal

1. Sebuah gaya sebesar 15 N horizontal dikerjakan pada sebuah balok sehingga balok bergeser 5 m. Berapakah usaha yang dikerjakan gaya pada balok?

Penyelesaian:

Diketahui:

$$F = 15 \text{ N}$$

$$s = 5 \text{ m}$$

Jawab:

$$W = Fs = (15)(5) = 75 \text{ J}$$

2. Sebuah balok bermassa 5 kg di atas lantai licin ditarik gaya 4 N membentuk sudut 60° terhadap bidang horizontal. Jika balok berpindah sejauh 2 m, tentukan usaha yang dilakukan!

Penyelesaian:

Diketahui:

$$m = 5 \text{ kg}$$

$$F = 4 \text{ N}$$

$$s = 2 \text{ m}$$

Ditanyakan: $W = \dots?$

Jawab:

$$W = F \cdot s \cos \alpha$$

$$W = 4 \cdot 2 \cdot \cos 60^\circ$$

$$W = 4 \cdot 2 \cdot \frac{1}{2}$$

$$W = 4 \text{ J}$$

B. Energi

Suatu hal yang sangat berhubungan dengan usaha adalah energi. Energi merupakan kemampuan untuk melakukan usaha. Apabila ada beberapa sistem kemudian sebuah sistem pertama memberikan usaha pada sistem kedua, energi akan dipindahkan dari sistem pertama ke sistem kedua.

Sebagai contoh seorang anak mendorong mobil mainan hingga mobil bergerak. Anak itu melakukan usaha pada mobil, sebagian usaha digunakan untuk bergerak atau tenaga gerak, sebagian digunakan untuk mengatasi gesekan pada lantai, sebagian digunakan menjadi tenaga termal (panas) karena gesekan antara roda mobil dan lantai. Pada anak itu sendiri tenaga kimia dalam tubuh berkurang karena digunakan untuk mendorong mobil. Energi berpindah dari tenaga kimia menjadi tenaga gerak dan tenaga termal gesekan. Energi total sebuah sistem dan lingkungannya tidak akan berubah, tetapi hanya terjadi perubahan bentuk energi saja.

Anda tentu juga tahu tentang hukum kekekalan energi. Hukum kekekalan energi menyatakan bahwa energi tidak dapat diciptakan dan dimusnahkan melainkan hanya dapat

diubah bentuknya. Proses perubahan bentuk energi dari satu bentuk ke bentuk lainnya disebut *konversi energi*. Alat yang digunakan untuk mengubah energi disebut *konvektor energi*.

Anda telah mengetahui berbagai sumber energi, antara lain, energi matahari, energi panas bumi, energi angin, energi air, dan energi nuklir. Sumber utama semua energi adalah matahari. Energi listrik merupakan salah satu bentuk energi yang sering digunakan. Dari jaringan listrik PLN di rumah, Anda dapat melakukan berbagai kegiatan, antara lain, menyalakan lampu, komputer, menyetrika baju, mendengarkan radio, melihat siaran televisi. Hal ini menunjukkan bahwa energi listrik dapat diubah menjadi bentuk energi lain yang Anda butuhkan.

Energi listrik diperoleh dari berbagai sumber. Misalnya dari air terjun atau bendungan (PLTA), diesel (PLTD), panas bumi (PLTG), batubara (PLTU), dan nuklir (PLTN). Sumber energi fosil (minyak bumi, gas alam, batubara) merupakan jenis sumber energi yang tidak dapat diperbaharui. Oleh karena itu, Anda harus menghemat energi supaya sumber energi yang dimiliki tidak cepat habis.

Dari manakah energi yang Anda butuhkan untuk beraktivitas tersebut? Makanan dan minuman memberikan Anda energi kimia yang siap dibakar dalam tubuh sehingga akan dihasilkan energi yang Anda perlukan untuk melakukan usaha sehingga akan dihasilkan energi yang Anda perlukan untuk melakukan usaha atau aktivitas sehari-hari. Mobil dan sepeda motor dapat bergerak karena adanya sumber energi kimia yang terkandung dalam bensin. Dapatkah Anda menyebutkan bentuk-bentuk energi lainnya yang Anda ketahui?

Energi baru yang dapat dirasakan manfaatnya apabila energi tersebut telah berubah bentuk. Contohnya, energi kimia dalam bahan bakar berubah menjadi energi gerak untuk memutar roda. Energi listrik berubah menjadi energi cahaya lampu menjadi energi kalor pada setrika, *rice cooker*, *magic jar*, dan *dispenser*, serta menjadi energi gerak pada bor, mesin cuci, *mixer*, dan kipas angin.

Kegiatan 1

Simak dan kerjakan kegiatan berikut ini!

1. Seekor anjing membawa sepotong kayu dimulutnya untuk dipindahkan ke suatu tempat, kemudian anjing tersebut memindahkan tulang yang dibawanya ke tempat semula. Menurut Anda, apakah anjing tersebut dikatakan melakukan usaha? Jelaskan pendapatmu!

.....

.....

.....


.....

.....

.....

.....

2. Gambar tersebut menunjukkan sebuah mobil mogok yang didorong oleh seorang pria di atas permukaan jalan yang agak menurun (miring).



Sumber: Sunardi, dkk (Fisika), 2016

- a. Jika dorongan pria tersebut mampu menahan gerak mobil ke belakang dan membuat mobil bergerak ke arah depan, apakah yang dapat dikatakan bahwa mobil tersebut mengalami usaha?

Jawab:

.....
.....
.....
.....

- b. Jika dorongan pria tersebut hanya mampu menahan gerak mobil ke belakang tetapi tidak membuat mobil bergerak ke depan, apakah dapat dikatakan bahwa mobil tersebut mengalami usaha?

Jawab:

.....
.....
.....
.....

- c. Saat mendorong mobil pria tersebut merasa kelelahan akibatnya mobil tersebut hanya mampu bergeser sedikit. Apa yang menyebabkan pria tersebut merasa kelelahan saat mendorong mobil tersebut?

Jawab:

.....
.....
.....
.....

- d. Jelaskan kembali apa itu usaha dan energi dalam fisika!

Jawab:

.....
.....
.....
.....
.....
.....

Pertemuan ke-2

1. Energi kinetik

Energi kinetik adalah energi yang dimiliki suatu benda karena gerakannya. Berdasarkan pengertian tersebut, kita dapat mengatakan bahwa semua benda yang bergerak mempunyai energi kinetik. Besarnya energi kinetik yang dimiliki oleh suatu benda dipengaruhi oleh massa benda dan kecepatan gerak benda.

Secara matematis, energi kinetik dirumuskan sebagai berikut.

$$EK = \frac{1}{2}mv^2$$

dengan:

EK = energi kinetik (J)

v = kecepatan benda (m/s)

m = massa benda (kg)

Jadi, energi kinetik sebuah benda berbanding lurus dengan massa dan kuadrat kecepatan benda.

Contoh soal

Sebuah benda bermassa m bergerak dengan kecepatan 20 m/s sehingga memiliki energi kinetik sebesar 250 joule. Berapakah energi benda tersebut jika kecepatannya menjadi 40 m/s?

Penyelesaian:

Diketahui:

$$v_1 = 20 \text{ m/s}$$

$$Ek_1 = 250 \text{ J}$$

$$v_2 = 40 \text{ m/s}$$

Ditanyakan: $Ek_2 = \dots?$

Jawab:

$$Ek_1 = \frac{1}{2}mv_1^2$$

$$250 = \frac{1}{2}m(20)^2$$

$$500 = m \cdot 400$$

$$m = 1,25 \text{ kg}$$

Maka,

$$Ek_2 = \frac{1}{2}mv_2^2$$

$$Ek_2 = \frac{1}{2} \cdot 1,25 \cdot (40)^2$$

$$Ek_2 = \frac{1}{2} \cdot 1,25 \cdot 1600$$

$$Ek_2 = 1000 \text{ J}$$

2. Energi Potensial

Energi potensial adalah energi yang dimiliki oleh suatu benda karena pengaruh kedudukan atau letak benda tersebut.

a. Energi Potensial Gravitasi

Energi potensial gravitasi adalah energi yang tersimpan dalam sebuah benda sebagai akibat posisi vertikal atau ketinggiannya. Energi yang tersimpan tersebut sebagai akibat dari gaya tarik gravitasi bumi terhadap benda.

Secara umum, energi potensial gravitasi yang dimiliki suatu benda bermassa m dengan percepatan gravitasi g yang berada pada ketinggian h dari tanah dapat dinyatakan dengan persamaan berikut.

$$EP = mgh$$

Keterangan:

EP = energi potensial gravitasi (J)

m = massa benda (kg)

g = percepatan gravitasi bumi (m/s^2)

h = tinggi benda dari permukaan bumi (m)

Berdasarkan perumusan Hukum Gravitasi Newton, energi potensial gravitasi suatu benda bermassa m yang berada pada jarak r dan pusat bumi yang bermassa M_B dapat dinyatakan dengan persamaan:

$$EP = \frac{-GM_B m}{r}$$

Tanda negatif menunjukkan bahwa memindahkan benda bermassa m tersebut dari titik yang berjarak r dari pusat bumi ke titik yang jauh tak hingga diperlukan usaha (energi).

b. Energi Potensial Elastik

Energi potensial elastik adalah energi yang tersimpan dalam benda-benda elastik sebagai akibat benda-benda tersebut diregangkan atau ditekan. Persamaan yang menyatakan hubungan antara besar energi potensial elastik dengan besar perubahan panjang dan konstanta pegas adalah:

$$EP = \frac{1}{2} k \Delta x^2$$

Keterangan:

EP = energi potensial elastik (J)

k = konstanta pegas (N/m)

Δx = perubahan panjang pegas (m)

Contoh soal

Suatu benda ketika berada di permukaan bumi menerima energi gravitasi Newton sebesar 10 joule. Tentukan energi potensial gravitasi newton yang dialami benda itu ketika berada pada ketinggian satu kali jari-jari bumi dari permukaan bumi!

Penyelesaian:

Diketahui:

$$Ep_1 = 10 \text{ joule}$$

$$r_2 = 2r_1$$

Ditanyakan: $Ep_2 = \dots?$

$$\frac{Ep_2}{Ep_1} = \frac{-G \frac{M \cdot m}{r_2}}{-G \frac{M \cdot m}{r_1}}$$

$$\frac{Ep_2}{Ep_1} = \frac{r_2}{r_1}$$

$$\frac{Ep_2}{10} = \frac{2r_1}{r_1}$$

$$Ep_2 = 10 \cdot 2 = 20 \text{ joule}$$

C. Hubungan Usaha dan Energi

1. Hubungan Usaha Dan Energi Potensial

Besar usaha sama dengan perubahan energi potensial suatu benda atau objek apabila sebuah benda berada pada ketinggian tertentu dan kemudian diangkat sehingga menyebabkan ketinggiannya berubah. Perubahan energi potensial gravitasi dari ketinggian h_1 sampai ketinggian h_2 tersebut dapat ditentukan sebagai berikut.

$$W = \Delta EP = EP_2 - EP_1 = mgh_2 - mgh_1 = mg(h_2 - h_1)$$

2. Hubungan Usaha Dan Energi Kinetik

Besar usaha sama dengan perubahan energi kinetik apabila sebuah benda mengalami perubahan kelajuan.

$$W = \Delta Ek = Ek_2 - Ek_1 = \frac{1}{2} mv_2^2 - \frac{1}{2} mv_1^2 = \frac{1}{2} m(v_2^2 - v_1^2)$$

Contoh soal

2. Sebuah bola besi bermassa 20 kg jatuh bebas dari ketinggian 4 m diatas hamparan pasir. Sesampainya di permukaan pasir, bola besi tersebut bisa masuk sedalam 5 cm. Berapakah gaya tahan pasir terhadap bola?

Penyelesaian

$$m = 20 \text{ kg, } h = 4 \text{ m}$$

$$S = 5 \text{ cm} = 5 \cdot 10^{-2} \text{ m}$$

Ditanyakan : $F = \dots ?$

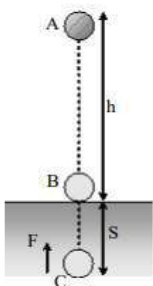
Gerak bola besi itu dapat digambarkan seperti pada gambar di samping pada gerak AB terjadi perubahan energi potensial sehingga dapat melakukan usaha. Usaha itulah yang dapat diimbangi oleh usaha gaya tahan pasir sehingga berlaku sebagai berikut.

$$W = \Delta Ep$$

$$F \cdot s = mgh_A - mgh_B$$

$$F(5 \cdot 10^{-2}) = 20 \cdot 10 \cdot 4 - 20 \cdot 10 \cdot 0$$

$$F = 16.000 \text{ N}$$



2. Sebuah balok bermassa 4 kg memiliki kecepatan 15 m/s. Kemudian balok tersebut melewati bidang kasa sejauh 14,4 m sehingga kecepatannya tinggal 9 m/s. Berapakah besar gaya yang bekerja pada balok tersebut?

Penyelesaian

$$m = 4 \text{ kg}, v_0 = 15 \text{ m/s}$$

$$v = 9 \text{ m/s}$$

$$S = 14,4 \text{ m}$$

Jawab:

$$W = \Delta Ek$$

$$-f \cdot s = \frac{1}{2} m \cdot v_0^2 - \frac{1}{2} m \cdot v^2$$

$$-f \cdot 14,4 = \frac{1}{2} \cdot 4 (15^2 - 9^2)$$

$$f = \frac{2}{14,4} (225 - 81) = -20 \text{ N}$$

(-) berarti berlawanan arah gerak

Kegiatan 2

Lakukan kegiatan berikut!

Tujuan : mendeskripsikan energi kinetik dan energi potensial

Alat dan bahan:

1. Bola basket
2. Bola sepak
3. Beberapa lembar koran
4. Kursi
5. Meteran/penggaris

Prosedur kerja 1:

1. Ambil selembar kertas koran dan mintalah dua orang teman kelompokmu untuk membentangkannya secara vertikal dari jarak sekitar 2 meter dari Anda.

2. Mintalah Seorang teman kelompokmu untuk berdiri disamping kedua teman yang memegang koran.
3. Ambil bola basket, kemudian lemparkan ke arah kertas koran melalui 3 cara pelemparan (pelan, sedang dan cepat)
4. Amati apa yang terjadi pada kertas koran ketika terkena lemparan bola
5. Catat hasil pengamatan pada tabel berikut.

Pelemparan	Keadaan Kertas Koran
Pelan	
Sedang	
Cepat	

Prosedur kerja 2:

1. Ambil selembar kertas koran dan mintalah dua orang teman kelompokmu untuk membentangkan kertas koran tersebut secara horizontal dengan posisi duduk
2. Mintalah seorang teman untuk berdiri di samping kedua teman yang memegang koran
3. Ambil bola basket, kemudian jatuhkan bola tersebut ke atas koran dari posisi setinggi lengan anda pada posisi mendatar. Amati apa yang terjadi pada kertas koran ketika bola basket jatuh di atasnya.
4. Ulangi langkah 1-3 untuk bola sepak
5. Catat hasil pengamatan pada tabel berikut.

Jenis Bola	Keadaan Kertas Koran
Bola Basket	
Bola Sepak	

6. Lakukan penjatuhan bola pada kertas koran hanya dengan menggunakan salah satu bola dari 2 ketinggian berbeda
7. Amati keadaan kertas koran untuk tiap ketinggian yang berbeda dan catat hasil pengamatan pada tabel berikut.

Posisi Awal Bola	Tinggi (m)	Keadaan kertas koran
Ketinggian 1		
Ketinggian 2		

Pertanyaan:

1. Bagaimana keadaan kertas koran berdasarkan hasil pengamatan pada prosedur kerja 1?

Jawab:

2. Bagaimana keadaan kertas koran berdasarkan hasil pengamatan pada prosedur kerja 2?

Jawab:

3. Berdasarkan pengamatan bagaimana hubungannya dengan energi kinetik dan energi potensial.

Jawab:

Kesimpulan

<p>.....</p> <p>.....</p> <p>.....</p> <p>.....</p> <p>.....</p> <p>.....</p>

D. Hukum Kekekalan Energi Mekanik

Energi mekanik yang dimiliki suatu benda merupakan jumlah energi potensial dan energi kinetik yang dimiliki benda tersebut. Besarnya energi mekanik pada suatu benda dapat dinyatakan dengan persamaan berikut.

$$EM = EP + EK$$

Keterangan:

EM = energi mekanik (joule)

EP = energi potensial (joule)

EK = energi kinetik (joule)

Apabila pada suatu benda hanya bekerja gaya konservatif, misalnya gaya gravitasi, maka besarnya energi mekanik pada benda tersebut selalu tetap.

Karena energi mekanik yang dimiliki suatu benda selalu tetap, berarti energi mekanik pada posisi awal (EM_1) sama dengan energi mekanik pada posisi akhir (EM_2) sehingga dapat dituliskan sebagai berikut.

$$EM_1 = EM_2$$

$$EP_1 + EK_1 = EP_2 + EK_2$$

$$mgh_1 + \frac{1}{2}mv_1^2 = mgh_2 + \frac{1}{2}mv_2^2$$

Persamaan di atas merupakan formulasi hukum kekekalan energi mekanik yang berbunyi, “Jika pada suatu sistem hanya bekerja beberapa gaya dalam yang bersifat konservatif (tidak bekerja gaya luar dan gaya dalam tak konservatif), maka energi mekanik sistem pada posisi apa saja selalu tetap (kekal).” Artinya, “energi mekanik sistem pada posisi akhir sama dengan energi mekanik system pada posisi awal.”

Contoh soal

Sebuah bola bermassa 0,2 kg dilemparkan ke atas dengan kecepatan awal 10 m/s dari ketinggian 1,5 m. Percepatan gravitasi $g = 10 \text{ m/s}$. Berapakah ketinggian bola pada saat kecepatannya 5 m/s?

Penyelesaian

$$m = 0,2 \text{ kg}$$

$$v_A = 10 \text{ m/s}$$

$$h_A = 1,5 \text{ m}$$

$$v_B = 5 \text{ m/s}$$

Ditanyakan: $h_B = \dots ?$

ketinggian h_B dapat ditentukan dengan hukum kekekalan energi mekanik seperti berikut.

$$E_m = \text{tetap}$$

$$E_{p_B} + E_{k_B} = E_{p_A} + E_{k_A}$$

$$mgh_B + \frac{1}{2}mv_B^2 = mgh_A + \frac{1}{2}mv_A^2$$

$$10 h_B + \frac{1}{2}5^2 = 10 \cdot 1,5 + \frac{1}{2}10^2$$

$$h_B = \frac{52,5}{10} = 5,25 \text{ m}$$

E. Daya

Apabila terdapat dua orang pemanjat yang beratnya sama memanjat sebuah tebing, maka dikatakan bahwa kedua orang tersebut melakukan usaha sama besar. Jika orang pertama dapat menaiki tebing lebih cepat dari orang kedua, maka dikatakan bahwa orang pertama melakukan usaha lebih cepat dari usaha yang dilakukan oleh orang kedua. Karena laju usaha disebut dengan daya, maka orang pertama dikatakan memiliki daya yang lebih besar daripada orang kedua.

Daya didefinisikan sebagai kelajuan melakukan atau besar usaha per satuan waktu. Secara matematis, daya dapat dinyatakan sebagai berikut.

$$P = \frac{W}{t}$$

Keterangan:

P = daya (watt)

W = usaha (J)

t = waktu (s)

Jika sebuah gaya F bekerja pada benda dan menyebabkan benda mengalami perpindahan s , maka daya yang dihasilkan oleh gaya tersebut dinyatakan dengan persamaan berikut.

$$P = \frac{F \cdot s}{t} \text{ atau } P = F \cdot v$$

Keterangan:

P = daya (watt)

F = gaya (N)

s = perpindahan (m)

t = waktu (s)

v = kecepatan (m/s)

Contoh soal

Rinto yang bermassa 50 kg menaiki tangga ke lantai tiga setinggi 12 m selama 0,5 menit. Berapakah daya rata-rata yang dilakukan Rinto?

Penyelesaian:

Diketahui:

$$m = 50 \text{ kg}$$

$$h = 12 \text{ m}$$

$$t = 0,5 \text{ menit} = 30 \text{ sekon}$$

Ditanyakan: $P = \dots?$

Jawab:

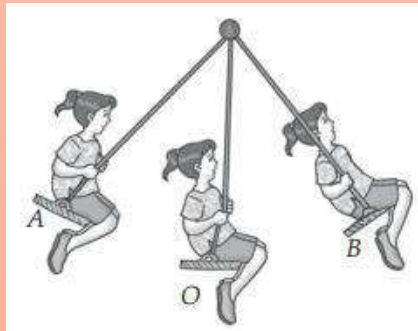
$$P = \frac{W}{t} = \frac{mgh}{t} = \frac{(50)(10)(12)}{30} = 200 \text{ watt}$$

Jadi, Rinto mengeluarkan daya sebesar 200 watt

Kegiatan 3

Diskusikan dan kerjakan tugas berikut bersama kelompokmu!

Perhatikan permainan ayunan pada gambar. Mula-mula usaha luar diberikan kepada sistem untuk membawa ayunan dari titik terendah O ke titik tertinggi A dan B.



1. Apa yang terjadi pada titik A dan B saat ayunan belum bergerak?

Jawab:

Energi kinetik
Energi potensial.....

1. Apa yang terjadi ketika ayunan mulai bergerak?

Jawab:

Energi kinetik
Energi potensial.....

2. Apa yang terjadi saat ayunan mencapai titik O?

Jawab:

Energi kinetik
Energi potensial.....

3. Apa yang terjadi pada perjalanan dari titik O ke B?

Jawab:

Energi kinetik
Energi potensial.....

5. Apa yang terjadi jika saat ayunan berlangsung terdapat hambatan udara?

Jawab:

.....
.....

Kesimpulan:

.....
.....
.....
.....
.....
.....
.....
.....
.....
.....

Referensi

- Handayani, Sri & Ari Damari. 2009. *Fisika 2: untuk SMA/MA kelas XI*. Jakarta: Pusat Perbukuan, Departemen Pendidikan Nasional
- Haryadi, Bambang. 2009. *Fisika: untuk SMA/MA kelas XI*. Jakarta: Pusat Perbukuan, Departemen Pendidikan Nasional
- Indrajit, Dudi. 2009. *Mudah dan Aktif Belajar Fisika: untuk kelas XI SMA/MA Program IPA*. Jakarta: Pusat Perbukuan, Departemen Pendidikan Nasional
- Nurachmandani, Setya. 2009. *Fisika 2: untuk kelas SMA/MA Kelas XI*. Jakarta: Pusat Perbukuan, Departemen Pendidikan Nasional
- Saripudin, Aip, dkk. 2009. *Praktis Belajar Fisika 2: untuk kelas XI SMA/MA Program IPA*. Jakarta: Pusat Perbukuan, Departemen Pendidikan Nasional
- Siswanto & Sukaryadi. 2009. *Kompetensi Fisika: untuk SMA/MA kelas XI*. Jakarta: Pusat Perbukuan, Departemen Pendidikan Nasional
- Sunardi, dkk. 2016. *Fisika: untuk siswa SMA/MA Kelas X*. Bandung. Yrama Widya
- Palupi, Dwi Satya, dkk. 2009. *Fisika: untuk SMA/MA kelas XI*. Jakarta: Pusat Perbukuan, Departemen Pendidikan Nasional
- <https://padang.tribunnews.com/amp/2021/03/14/gambar-peristiwa-gerakan-benda-dan-pengaruh-gaya-terhadap-gerakan-benda>
- <https://images.app.goo.gl/rGRqV5gPXHWH9QBSA>

LAMPIRAN

3

Instrumen

Pembelajaran

INDIKATOR PEMAHAMAN KONSEP

No	Indikator Pemahaman Konsep	Sub Indikator	Nomor Soal Pretest-Posttest	Jumlah Soal
1	Translasi (Menerjemahkan)	1. Kemampuan menerjemahkan suatu prinsip umum dengan memberikan ilustrasi atau contoh.	4, 7, 14, 15	4
		2. Kemampuan menerjemahkan hubungan-hubungan yang digambarkan dalam bentuk simbol, peta, tabel, diagram, grafik, formula, dan persamaan matematis kedalam bahasa verbal atau sebaliknya.	6, 9, 11, 17	4
		3. Kemampuan menerjemahkan konsep kedalam bentuk visual atau sebaliknya.	2	1
2	Interpretasi (Menafsikan)	1. Kemampuan untuk memahami dan menginterpretasikan berbagai bentuk bacaan secara jelas dan mendalam.	13	1
		2. Kemampuan untuk membedakan pembenaran atau penyangkalan suatu kesimpulan yang digambarkan dalam suatu data.	5	1
		3. Kemampuan untuk membuat batasan yang tepat ketika menafsirkan suatu data.	19	1
		4. Kemampuan menginterpretasikan berbagai jenis data.	20	1
3	Ekstrapolasi (Meramalkan)	1. Kemampuan untuk menggambar, manaksir, atau memprediksi akibat dari tindakan tertentu.	1, 8, 16	3
		2. Keterampilan meramalkan kecenderungan yang akan terjadi.	3, 10	2
		3. Kemampuan meyisipkan satu data dalam sekumpulan data dilihat dari kecenderungannya.	18, 12	2

KARTU SOAL PILIHAN GANDA**TES PEMAHAMAN KONSEP**

Satuan Pendidikan : SMA
 Mata Pelajaran : Fisika
 Materi Pokok : Usaha dan Energi
 Kelas/Semester : X/2
 Bentuk Tes : Tertulis (Pilihan Ganda)
 Penyusun : Ahrani Nuramadhani

PRETEST/POSTTEST

		SKOR			
		1	2	3	4
INDIKATOR PEMAHAMAN KONSEP/ SUB INDIKATOR	SOAL				
	NO SOAL: 1	KUNCI: C			
Indikator : Ekstrapolasi	Gaya gravitasi bekerja antara Matahari dan bumi. Jika kita asumsikan orbit bumi terhadap matahari adalah elips, maka usaha oleh gaya gravitasi pada interval waktu yang pendek adalah . . . A. Positif B. negatif C. Nol D. tidak dapat ditentukan E. sama dengan gayanya				
Sub Indikator : Kemampuan untuk menggambar, manaksir, atau memprediksi akibat dari tindakan tertentu.					
Pembahasan: Usaha akan bernilai nol, jika tidak ada perpindahan posisi. Pada kasus di atas, Matahari menarik Bumi dengan gaya gravitasinya. Tetapi, Bumi tidak jatuh menumbuk Matahari. Usaha yang dilakukan gaya gravitasi disini adalah nol karenaperpindahan nya tegak lurus terhadap gaya.					

SKOR			
1	2	3	4

INDIKATOR PEMAHAMAN KONSEP/ SUB INDIKATOR	SOAL	
	NO SOAL: 2	KUNCI: B
Indikator : Translasi	Sebuah benda bermassa m bergerak dengan kecepatan v dengan energi kinetik sebesar $2E$ ketika kelajuan benda dipercepat dua kali kecepatan awal maka energi kinetik akan berubah menjadi A. $4 E$ B. $8 E$ C. $10 E$ D. $14 E$ E. $16 E$	
Sub Indikator : Kemampuan menerjemahkan konsep ke dalam bentuk visual atau sebaliknya.		
Pembahasan: Persamaan energi kinetik adalah $EK = 1/2 mv^2$. $EK_1 = \frac{1}{2}mv_1^2$ $2E = \frac{1}{2}mv^2$ $4E = mv^2$ $v^2 = \frac{4E}{m}$ maka: $EK_2 = \frac{1}{2}mv_2^2$ $EK_2 = \frac{1}{2}m(2 \cdot v_1)^2$ $EK_2 = \frac{1}{2}m \cdot 4 \cdot \frac{4E}{m}$ $EK_2 = 8 E$		

SKOR			
1	2	3	4

INDIKATOR PEMAHAMAN KONSEP/ SUB INDIKATOR	SOAL	
	NO SOAL: 3	KUNCI: D
Indikator : Ekstrapolasi	Anto dan Danu sedang berlari menaiki tangga yang tingginya 4 m. Massa Anto sebesar 50 kg mampu berlari menaiki tangga dalam waktu 4 sekon. Sedangkan Danu dengan massa 50 kg mampu berlari menaiki tangga dalam waktu 8 sekon. Diantara kedua orang tersebut yang menghasilkan daya terbesar adalah.... A. Danu dengan P = 500 watt B. Keduanya menghasilkan daya yang sama yakni 400 watt C. Danu dengan P = 250 watt D. Anto dengan P = 500 watt E. Anto dengan P = 250 watt	
Sub Indikator : Keterampilan meramalkan kecenderungan yang akan terjadi.		
Pembahasan: Yang menghasilkan daya terbesar adalah Anto karena mereka melakukan usaha yang sama tetapi Anto menempuh waktu yang lebih cepat atau lebih sedikit dari Danu. Daya berbanding terbalik terhadap waktu. Anto $= P = \frac{W}{t} = \frac{mgh}{t} = \frac{(50)(10)(4)}{4} = \frac{2000}{4} = 500 \text{ watt}$ Danu $P = \frac{W}{t} = \frac{mgh}{t} = \frac{(50)(10)(4)}{8} = \frac{2000}{8} = 250 \text{ watt}$		

SKOR			
1	2	3	4

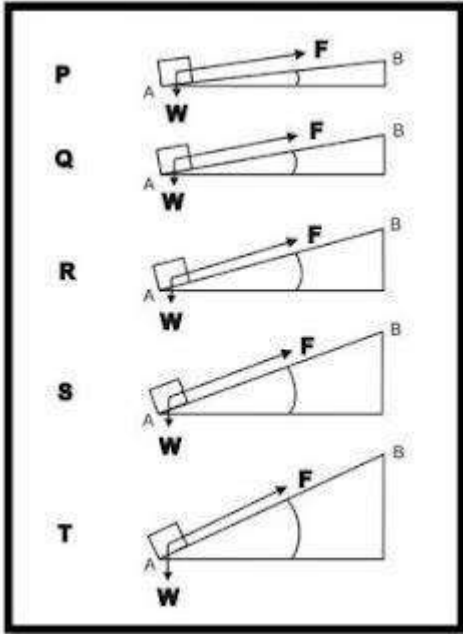
INDIKATOR PEMAHAMAN KONSEP/ SUB INDIKATOR	SOAL	
	NO SOAL: 4	KUNCI: B
Indikator : Translasi	Sebuah bola mula-mula berada di atas tanah kemudian dilemparkan vertikal ke atas. Pernyataan yang benar mengenai contoh tersebut adalah... A. Energi potensial bola tetap B. Energi mekanik bola tetap C. Energi kinetik bola tetap D. Kecepatan bola tetap E. Energi mekanik bola berubah	
Sub Indikator : Kemampuan menerjemahkan suatu prinsip umum dengan memberikan ilustrasi atau contoh.		
<p>Pembahasan:</p> <p>Pada contoh tersebut berlaku hukum kekekalan energi mekanik</p> $E_m = E_p + E_k = \text{tetap}$ <p>Pada saat bola di tanah energi potensialnya adalah 0. Kemudian saat dilemparkan ke atas kecepatan bola makin lambat namun energi potensialnya maksimum. Dan saat bola tersebut jatuh kembali ke tanah kecepatan bola semakin cepat dan saat sampai di tanah energi kinetiknya menjadi maksimum. Hal ini menunjukkan bahwa energi mekanik pada keadaan ini adalah tetap. Jika terjadi kenaikan energi potensial maka akan terjadi penurunan energi kinetik, begitupun sebaliknya.</p>		

		SKOR			
		1	2	3	4
INDIKATOR PEMAHAMAN KONSEP/ SUB INDIKATOR	SOAL				
	NO SOAL: 5	KUNCI: E			
Indikator : Interpretasi	Perhatikan pernyataan berikut: 1. Ami bersepeda dari rumah menuju lapangan dan kembali lagi ke rumah 2. Saga mencetak gol dari tendangan jarak jauh 3. Monik mendorong tembok dengan sekuat tenaga 4. Lisa mendorong meja sejauh 2 meter Berdasarkan pernyataan diatas, kegiatan yang merupakan contoh usaha adalah.... A. 3 dan 4 B. 2 dan 3 C. 1 dan 4 D. 1 dan 2 E. 2 dan 4				
Sub Indikator : Kemampuan untuk membedakan kebenaran atau penyangkalan suatu kesimpulan yang digambarkan dalam suatu data					
Pembahasan: Usaha diindikasikan oleh gaya dan perpindahan, pernyataan 1 Ami tidak melakukan usaha karena perpindahannya 0, dan pernyataan 3 meskipun monik mengeluarkan gaya untuk mendorong tembok tetapi tetap tembok tidak bergerak (perpindahannya 0)					

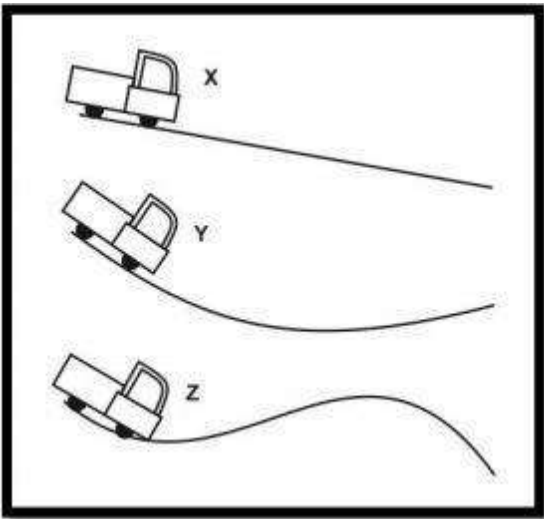
SKOR			
1	2	3	4

INDIKATOR PEMAHAMAN KONSEP/ SUB INDIKATOR	SOAL	
	NO SOAL: 6	KUNCI: A
Indikator : Translasi	Jika diketahui gaya tegak lurus dengan perpindahannya atau sudut antara gaya dan perpindahannya sebesar 90° maka, usaha (W) bernilai..... A. $W = 0$ B. $W = 1$ C. $W = -1$ D. $W = \frac{1}{2}$ E. $W = \text{tak terhingga}$	
Sub Indikator : Kemampuan menerjemahkan hubungan-hubunganyang digambarkan dalam bentuk simbol, peta, tabel, diagram, grafik, formula, dan persamaan matematis kedalam bahasa verbal atau sebaliknya.		
Pembahasan: $W = 0$ (karena $\cos 90 = 0$)		

SKOR			
1	2	3	4

INDIKATOR PEMAHAMAN KONSEP/ SUB INDIKATOR	SOAL	
		NO SOAL: 7
Indikator : Translasi	Perhatikan gambar berikut ini:	
Sub Indikator : Kemampuan menerjemahkan suatu prinsip umumdengan memberikan ilustrasi atau contoh	 <p>Jika kotak berpindah dengan nilai yang sama, usaha terbesar yang digunakan untuk memindahkan kotak terdapat dalam peristiwa.....</p> <p>A. P B. Q C. R D. S E. T</p>	
Pembahasan: T		

SKOR			
1	2	3	4

INDIKATOR PEMAHAMAN KONSEP/ SUB INDIKATOR	SOAL	
		NO SOAL: 8
Indikator : Ekstrapolasi	Tiga mobil mainan X, Y, dan Z bergerak menuruni lintasan yang bentuknya berbeda seperti ditunjukkan pada gambar di bawah ini:	
Sub Indikator : Kemampuan untuk menggambar, menaksir, dan memprediksi akibat dari tindakan tertentu.	 <p>Ketiga mobil bergerak pada saat yang sama, dari ketinggian yang sama dan dari keadaan diam. Jika gesekan lintasan dan hambatan udara diabaikan, yang manakah pernyataan berikut yang benar terkait dengan kelajuan mobil saat tiba diujung lintasan.....</p> <p>A. X paling cepat B. Y paling cepat C. Z paling cepat D. Ketiga mobil kira-kira sama E. Mobil yang paling cepat tidak dapat ditentukan dari informasi yang diberikan.</p>	
Pembahasan:	X merupakan yang paling cepat karena ada hubungan antara energi potensial dan energi kinetik pada sebuah mobil dan lintasan tersebut.	

SKOR			
1	2	3	4

INDIKATOR PEMAHAMAN KONSEP/ SUB INDIKATOR	SOAL	
	NO SOAL: 9	KUNCI: A
Indikator : Translasi	Sebuah benda bermassa m dijatuhkan dari ketinggian h dan dipengaruhi oleh gravitasi g . Energi yang dihasilkan sebanding dengan massa dan perubahan ketinggian benda yang dijatuhkan. Maka persamaan yang memenuhi adalah.... A. $E = mg\Delta h$ B. $E = \frac{mg}{\Delta h}$ C. $E = \frac{g}{m}\Delta h$ D. $E = \frac{g}{m}\Delta h$ E. $E = \frac{1}{mg\Delta h}$	
Sub Indikator : Kemampuan menerjemahkan hubungan-hubunganyang digambarkan dalam bentuk simbol, peta, tabel, diagram, grafik, formula, dan persamaan matematis kedalam bahasa verbal atau sebaliknya.		
Pembahasan: Bila energi potensial dilambangkan dengan E_p maka persamaan matematisnya adalah sebagai berikut: $E = mg\Delta h$		

SKOR			
1	2	3	4

INDIKATOR PEMAHAMAN KONSEP/ SUB INDIKATOR	SOAL	
	NO SOAL: 10	KUNCI: A
Indikator : Ekstrapolasi	Raka dan Bayu sedang bermain bola di lapangan dengan massa bola sebesar 0,2 kg. Raka menendang bola tersebut dengan kecepatan 4 m/s sedangkan Bayu menendang bola tersebut dengan kecepatan 2 kali lebih lambat dari Raka. Dalam hal ini maka yang memiliki energi kinetik terendah adalah... A. Bayu dengan $E_k = 0,4 J$ B. Raka dengan $E_k = 1,6 J$ C. Raka dengan $E_k = 0,4 J$ D. Bayu dengan $E_k = 0,16 J$ E. Bayu dengan $E_k = 0,2 J$	
Sub Indikator: Keterampilan meramalkan kecenderungan yang akan terjadi.		
Pembahasan: Energi kinetik suatu benda berbanding lurus dengan kecepatan benda. Maka yang memiliki energi kinetik terendah adalah Bayu karena kecepatan Bayu 2 kali lebih rendah atau lebih lambat dari Raka. Raka = $E_k = \frac{1}{2}mv^2 = \frac{1}{2}(0,2)(4)^2 = (0,1)(16) = 1,6 J$ Bayu = $E_k = \frac{1}{2}mv^2 = \frac{1}{2}(0,2)\left(\frac{1}{2} \cdot 4\right)^2 = (0,1)(4) = 0,4 J$		

SKOR			
1	2	3	4

INDIKATOR PEMAHAMAN KONSEP/ SUB INDIKATOR	SOAL	
	NO SOAL: 11	KUNCI: D
Indikator : Translasi	Sebuah mobil bermassa m memiliki mesin berdaya P . Jika pengaruh gesekan kecil maka waktu minimum yang diperlukan mobil agar mencapai kecepatan v dari keadaan diam adalah..... A. $\frac{mv}{P}$ B. $\frac{P}{mv}$ C. $\frac{2P}{mv^2}$ D. $\frac{mv^2}{2P}$ E. $\frac{mv^2}{P}$	
Sub Indikator : Kemampuan menerjemahkan hubungan-hubunganyang digambarkan dalam bentuk simbol, peta, tabel, diagram, grafik, formula, dan persamaan matematis kedalam bahasa verbal atau sebaliknya.		
Pembahasan: Rumus daya: $P = \frac{W}{t}$ Karena terjadi perubahan kecepatan, maka; $W = \Delta EK$ Menentukan waktu yang dibutuhkan $P = \frac{\Delta EK}{t}$ $P = \frac{\frac{1}{2}m(v_2^2 - v_1^2)}{t}$ $P = \frac{\frac{1}{2}m(v_2^2 - 0^2)}{t}$ $t = \frac{mv^2}{2P}$		

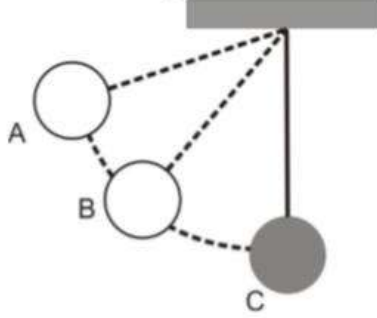
SKOR			
1	2	3	4

INDIKATOR PEMAHAMAN KONSEP/ SUB INDIKATOR	SOAL																	
	NO SOAL: 12	KUNCI: D																
Indikator : Ekstrapolasi	3 orang anak sedang bermain bola dengan massa bola yang berbeda-beda																	
Sub Indikator : Kemampuan menyisipkan satu data dalam sekumpulan data dilihat dari kecenderungannya	<table border="1"> <thead> <tr> <th>Anak ke-</th> <th>m (kg)</th> <th>v (m/s)</th> <th>EK (J)</th> </tr> </thead> <tbody> <tr> <td>1</td> <td>0,2</td> <td>4</td> <td>?</td> </tr> <tr> <td>2</td> <td>0,26</td> <td>4</td> <td>2,08</td> </tr> <tr> <td>3</td> <td>0,6</td> <td>4</td> <td>4,8</td> </tr> </tbody> </table> <p>Berdasarkan tabel di atas, energi kinetik bola pertama adalah....</p> <p>A. Lebih kecil dari bola kedua dan ketiga, yang besarnya 0,40 J B. Lebih kecil dari bola kedua, yang besarnya 1,06 C. lebih kecil dari bola kedua, yang besarnya 0,16 J D. lebih kecil dari bola dua dan tiga, yang besarnya 1,6 J E. lebih kecil dari kedua bola, yang besarnya 0,8 J</p>		Anak ke-	m (kg)	v (m/s)	EK (J)	1	0,2	4	?	2	0,26	4	2,08	3	0,6	4	4,8
Anak ke-	m (kg)	v (m/s)	EK (J)															
1	0,2	4	?															
2	0,26	4	2,08															
3	0,6	4	4,8															
Pembahasan:	Energi kinetik benda berbanding lurus dengan massa benda. Semakin besar massa benda, semakin besar juga energi kinetiknya.																	

SKOR			
1	2	3	4

INDIKATOR PEMAHAMAN KONSEP/ SUB INDIKATOR	SOAL	
	NO SOAL: 13	KUNCI: B
Indikator : Interpretasi	Dalam kehidupan kita, kita sering melihat kendaraan mobil maupun motor melaju dengan kecepatan yang cukup tinggi.	
Sub Indikator : Kemampuan untuk memahami dan menginterpretasikan berbagai bentuk bacaan secara jelas dan mendalam.	Jika peristiwa tersebut kita hubungkan dengan konsep usaha dan energi, maka usaha yang diperlukan jika pengendara ingin menghentikan mobil tersebut menjadi... A. Semakin kecil B. Semakin besar C. Konstan D. Tidak ada E. Bernilai nol	
Pembahasan: Jika suatu benda bergerak semakin cepat maka usaha yang diperlukan untuk menghentikan mobil tersebut menjadi semakin besar pula. Hal ini sesuai konsep hubungan usaha dan energi kinetik. Dimana usaha berbanding lurus dengan kecepatan benda.		


SKOR			
1	2	3	4

INDIKATOR PEMAHAMAN KONSEP/ SUB INDIKATOR	SOAL	
		NO SOAL: 14
Indikator : Translasi	Perhatikan gambar di bawah ini!	
Sub Indikator: Kemampuan menerjemahkan suatu prinsip umum dengan memberikan ilustrasi atau contoh.	 <p>Hubungan besarnya energi potensial dan energi kinetiknya saat berayun dari A ke C adalah</p> <p>A. energi kinetik dan energi potensial berkurang B. energi kinetik dan energi potensial bertambah C. energi kinetik berkurang dan energi potensial bertambah D. energi kinetik bertambah dan energi potensial tetap E. energi kinetik bertambah dan energi potensial berkurang</p>	
Pembahasan:	<p>Dikatakan benda itu memiliki energi kinetik jika benda tersebut sudah bergerak. Maka jika seperti pada gambar, posisi benda A di titik tertinggi jadi energi kinetiknya bertambah jika bergerak ke posisi C. Dan energi potensial benda lama kelamaan akan berkurang.</p>	

SKOR			
1	2	3	4

INDIKATOR PEMAHAMAN KONSEP/ SUB INDIKATOR	SOAL	
	NO SOAL: 15	KUNCI: A
Indikator : Translasi	Seorang pemain baseball sedang melakukan latihan di lapangan, tanpa sengaja seorang anak kecil terkena lemparan bola tersebut. Kecepatan bola tersebut rupanya cukup besar hingga membuat anak tersebut merasa kesakitan. Hal ini menunjukkan bahwa.... A. bola tersebut memiliki energi kinetik yang besar B. bola tersebut tidak memiliki energi kinetik C. bola tersebut memiliki energi kinetik nol D. bola tersebut memiliki energi potensial besar E. bola tersebut memiliki energi kinetik yang kecil	
Sub Indikator : Kemampuan menerjemahkan suatu prinsip umum dengan memberikan ilustrasi atau contoh		
Pembahasan: Semakin besar kecepatan benda maka semakin besar pula energi kinetiknya.		

SKOR			
1	2	3	4

INDIKATOR PEMAHAMAN KONSEP/ SUB INDIKATOR	SOAL	
	NO SOAL: 16	KUNCI: A
Indikator : Ekstrapolasi	Perhatikan gambar berikut!	
Sub Indikator : Kemampuan untuk menggambar, manaksir, atau memprediksi akibat dari tindakan tertentu.	 <p>Sebuah bola mengalami gerak jatuh bebas, nilai energi yang benar yang dialami benda pada posisi I adalah.....</p> <p>A. $E_p > E_k$ B. $E_p < E_k$ C. $E_p = 0$ D. $E_p = E_k$ E. $E_k = \text{maksimum}$</p>	
Pembahasan:	Ketika benda tersebut mengalami gerak jatuh bebas (benda jatuh ke tanah), energi potensial berubah menjadi energi kinetik sepanjang lintasan gerak benda. Semakin ke bawah, energi potensial semakin berkurang (karena jarak vertikal makin kecil), sedangkan energi kinetik semakin besar (karena kecepatan benda bertambah secara teratur selama lintasan, akibat adanya percepatan gravitasi yang bernilai tetap). Maka jawaban yang benar yaitu $E_p > E_k$.	

SKOR			
1	2	3	4

INDIKATOR PEMAHAMAN KONSEP/ SUB INDIKATOR	SOAL	
	NO SOAL: 17	KUNCI: D
Indikator : Translasi	Perhatikan grafik berikut.	
Sub Indikator : Kemampuan menerjemahkan hubungan-hubunganyang digambarkan dalam bentuk simbol, peta, tabel, diagram, grafik, formula, dan persamaan matematis kedalam bahasa verbal atau sebaliknya.	<p>Berdasarkan grafik di atas dapat disimpulkan bahwa....</p> <p>A. usaha (W) berbanding terbalik dengan perpindahan (s) B. perpindahan (s) sama dengan besar usaha (W) C. perpindahan (s) dan usaha (W) tidak saling berhubungan D. usaha (W) berbanding lurus dengan perpindahan (s) E. usaha (W) tegak lurus dengan perpindahan (s)</p>	
Pembahasan:	Rumus usaha adalah $W = F \cdot s$, maka usaha berbanding lurus dengan perpindahan, semakin besar perpindahan semakin besar pula usaha yang digunakan untuk memindahkan suatu benda.	

SKOR			
1	2	3	4

INDIKATOR PEMAHAMAN KONSEP/ SUB INDIKATOR	SOAL																
	NO SOAL: 18	KUNCI: D															
Indikator : Ekstrapolasi	Perhatikan tabel hasil percobaan berikut.																
Sub Indikator : Kemampuan meyisipkan satu data dalam sekumpulan data dilihat dari kecenderungannya.	<table border="1"> <thead> <tr> <th>F (N)</th> <th>s (m)</th> <th>W (J)</th> </tr> </thead> <tbody> <tr> <td>3,5</td> <td>2</td> <td>7</td> </tr> <tr> <td>7,1</td> <td>2</td> <td>14,2</td> </tr> <tr> <td>10,5</td> <td>2</td> <td>?</td> </tr> <tr> <td>12</td> <td>2</td> <td>24</td> </tr> </tbody> </table>		F (N)	s (m)	W (J)	3,5	2	7	7,1	2	14,2	10,5	2	?	12	2	24
F (N)	s (m)	W (J)															
3,5	2	7															
7,1	2	14,2															
10,5	2	?															
12	2	24															
	<p>Jika melihat kecenderungan data, maka nilai usaha dari data ke-3 adalah....</p> <p>A. $W_2 < W_3 < W_1$</p> <p>B. $W_4 < W_3 < W_2$</p> <p>C. $W_4 < W_3 < W_1$</p> <p>D. $W_2 < W_3 < W_4$</p> <p>E. $W_3 = W_4$</p>																
<p>Pembahasan:</p> <p>Nilai usaha dari data ke-3 adalah lebih besar dari W_2 dan lebih kecil dari W_4, hal ini karena gaya yang diberikan pada data ketiga lebih besar daripada data kedua dan lebih kecil dari data ketiga. Hal ini sesuai konsep usaha bahwa besar usaha berbanding lurus dengan besar gaya yang diberikan kepada suatu benda.</p>																	

SKOR			
1	2	3	4

INDIKATOR PEMAHAMAN KONSEP/ SUB INDIKATOR	SOAL	
	NO SOAL: 19	KUNCI: B
Indikator : Interpretasi	Secara umum pada pengoperasian PLTU terdapat komponen perubah energi disebut boiler, turbin, dan generator.	
Sub Indikator : Kemampuan untuk membuat batasan yang tepat ketika menafsirkan suatu data.	Konversi perubahan energi yang terjadi pada tahap komponen boiler adalah.... A. Energi kimia menjadi energi panas B. Energi panas menjadi energi gerak C. Energi gerak menjadi energi listrik D. Energi listrik menjadi energi cahaya E. Energi cahaya menjadi energi panas	
Pembahasan: Proses konversi energi pada PLTU berlangsung melalui 3 tahapan, yaitu: Pertama, energi kimia dalam bahan bakar diubah menjadi energi panas dalam bentuk uap bertekanan dan temperatur tinggi. Kedua, energi panas (uap) diubah menjadi energi mekanik dalam bentuk putaran.		

SKOR			
1	2	3	4

INDIKATOR PEMAHAMAN KONSEP/ SUB INDIKATOR	SOAL																	
		NO SOAL: 20	KUNCI: B															
Indikator : Interpretasi Sub Indikator : Kemampuan menginterpretasikan berbagai jenis data.	<p>Sartika menarik sebuah peti kayu dengan gaya yang bekerja membentuk sudut seperti pada tabel berikut:</p> <table border="1"> <thead> <tr> <th>F (N)</th> <th>S (m)</th> <th>θ</th> <th>W (Joule)</th> </tr> </thead> <tbody> <tr> <td>15</td> <td>1</td> <td>30°</td> <td>13</td> </tr> <tr> <td>15</td> <td>1</td> <td>60°</td> <td>7,5</td> </tr> <tr> <td>15</td> <td>1</td> <td>90°</td> <td>0</td> </tr> </tbody> </table> <p>Berdasarkan tabel di atas, kesimpulan yang dapat diambil adalah....</p> <p>A. Usaha sebanding dengan nilai θ yang terbentuk antar gaya dan perpindahan. B. Usaha sebanding dengan nilai $\cos \theta$ yang terbentuk antara gaya dan perpindahan. C. Gaya berbanding terbalik dengan nilai θ yang terbentuk antara gaya dan perpindahan. D. Perpindahan berbanding terbalik dengan nilai $\cos \theta$ yang terbentuk antara gaya dan perpindahan. E. Perpindahan sebanding dengan nilai θ yang terbentuk antara gaya dan perpindahan.</p>		F (N)	S (m)	θ	W (Joule)	15	1	30°	13	15	1	60°	7,5	15	1	90°	0
F (N)	S (m)	θ	W (Joule)															
15	1	30°	13															
15	1	60°	7,5															
15	1	90°	0															
<p>Pembahasan: Berdasarkan persamaan usaha yaitu :</p> $W = F \cdot s \cdot \cos \theta$ <p>Salah satu hubungan antara gaya, perpindahan, dan usaha adalah bahwa usaha sebanding dengan gaya, $\cos \theta$ dan perpindahan.</p>																		

LAMPIRAN

4

Analisis Deskriptif

NO.	Kelas Eksperimen 1	Kelas Eksperimen 2
1	80	65
2	80	75
3	85	55
4	75	40
5	70	70
6	75	75
7	90	80
8	90	90
9	65	80
10	70	60
11	65	70
12	75	85
13	85	85
14	65	70
15	75	70
16	80	65
17	80	65
18	80	55
19	85	70
20	85	55
21	85	55
22	80	45
23	95	70
24	80	75
25	80	55
26	60	55
27	85	30
28	75	55
29	75	55
30	85	70
31	90	55
32	85	95
33	90	80

34	60	65
35	75	
Rata-rata	78,71429	65,88235

Analisis Statistik kelas STM

Statistik nilai posttest kelas STM

<i>Column1</i>	
Mean	78,71428571
Standard Error	1,482996868
Median	80
Mode	80
Standard Deviation	8,773527792
Sample Variance	76,97478992
Kurtosis	-0,251306094
Skewness	-0,482963826
Range	35
Minimum	60
Maximum	95
Sum	2755
Count	35

0

Frekuensi nilai posttest kelas STM

No	Nilai (X)	Frekuensi (F)
1	60	2
2	65	3
3	70	2
4	75	7
5	80	8
6	85	8
7	90	4
8	95	1
Total		35

Pengkategorian hasil posttest kelas STM

No	Nilai	Kategori	Ket.
1	80	Baik	Lulus
2	80	Baik	Lulus
3	85	Sangat Baik	Lulus
4	75	Baik	Lulus
5	70	Baik	Lulus
6	75	Baik	Lulus
7	90	Sangat Baik	Lulus
8	90	Sangat Baik	Lulus
9	65	Baik	Tidak Lulus
10	70	Baik	Lulus
11	65	Baik	Tidak Lulus
12	75	Baik	Lulus
13	85	Sangat Baik	Lulus
14	65	Baik	Tidak Lulus
15	75	Baik	Lulus
16	80	Baik	Lulus
17	80	Baik	Lulus
18	80	Baik	Lulus
19	85	Sangat Baik	Lulus
20	85	Sangat Baik	Lulus
21	85	Sangat Baik	Lulus
22	80	Baik	Lulus
23	95	Sangat Baik	Lulus
24	80	Baik	Lulus
25	80	Baik	Lulus
26	60	Cukup	Tidak Lulus
27	85	Sangat Baik	Lulus
28	75	Baik	Lulus
29	75	Baik	Lulus
30	85	Sangat Baik	Lulus
31	90	Sangat Baik	Lulus
32	85	Sangat Baik	Lulus
33	90	Sangat Baik	Lulus

34	60	Cukup	Tidak Lulus
35	75	Baik	Lulus

Kategori	Rentang	Posttest
Sangat Kurang	0 - 20	0
Kurang	21-40	0
Cukup	41-60	2
Baik	61-80	20
Sangat Baik	81 - 100	13

Statistik nilai posttest kelas CTL

<i>Column1</i>	
Mean	65,88235
Standard Error	2,429676
Median	67,5
Mode	55
Standard Deviation	14,16732
Sample Variance	200,713
Kurtosis	0,217064
Skewness	-0,23275
Range	65
Minimum	30
Maximum	95
Sum	2240
Count	34
	0

Frekuensi nilai posttest kelas CTL

No	Nilai (X)	Frekuensi (F)
1	30	1
2	40	1
3	45	1
4	55	9
5	60	1
6	65	4
7	70	7
8	75	3
9	80	3
10	85	2
11	90	1
12	95	1
Total		34

Pengkategorian nilai posttest kelas CTL

No.	Nilai	Kategori	Ket.
1	65	Baik	Tidak Lulus
2	75	Baik	Lulus
3	55	Cukup	Tidak Lulus
4	40	Kurang	Tidak Lulus
5	70	Baik	Lulus
6	75	Baik	Lulus
7	80	Baik	Lulus
8	90	Sangat Baik	Lulus
9	80	Baik	Lulus
10	60	Cukup	Tidak Lulus
11	70	Baik	Lulus
12	85	Sangat Baik	Lulus
13	85	Sangat Baik	Lulus
14	70	Baik	Lulus
15	70	Baik	Lulus
16	65	Baik	Tidak Lulus

17	65	Baik	Tidak Lulus
18	55	Cukup	Tidak Lulus
19	70	Baik	Lulus
20	55	Cukup	Tidak Lulus
21	55	Cukup	Tidak Lulus
22	45	Cukup	Tidak Lulus
23	70	Baik	Lulus
24	75	Baik	Lulus
25	55	Cukup	Tidak Lulus
26	55	Cukup	Tidak Lulus
27	30	Kurang	Tidak Lulus
28	55	Cukup	Tidak Lulus
29	55	Cukup	Tidak Lulus
30	70	Baik	Lulus
31	55	Cukup	Tidak Lulus
32	95	Sangat Baik	Lulus
33	80	Baik	Lulus
34	65	Baik	Tidak Lulus

Kategori	Rentang	Posttest
Sangat Kurang	0 - 20	0
Kurang	21-40	2
Cukup	41-60	11
Baik	61-80	17
Sangat Baik	81 - 100	4

LAMPIRAN

5

Analisis

Inferensial

Uji Normalitas Data

Posttest kelas STM

xi	Fi	Fkum	Kp	Z	F(Z)	D=[kp-F(Z)]
60	2	2	0,057143	-2,13304	0,016461	0,040682135
65	3	5	0,142857	-1,56314	0,059009	0,083847757
70	2	7	0,2	-0,99325	0,160295	0,039705355
75	7	14	0,4	-0,42335	0,336019	0,063980569
80	8	22	0,628571	0,146545	0,558254	0,070317118
85	8	30	0,857143	0,716441	0,76314	0,094002426
90	4	34	0,971429	1,286337	0,900837	0,070591292
95	1	35	1	1,856233	0,96829	0,031710157
n	35					

Xbar 78,7143

Sd 8,77353

D_{hitung} 0,094

D_{tabel} 0,22424

Posttest Kelas CTL

xi	Fi	fkum	kp	Z	F(Z)	D=[kp-F(Z)]
30	1	1	0,029412	-2,53275	0,005659	0,023753261
40	1	2	0,058824	-1,82691	0,033857	0,02496651
45	1	3	0,088235	-1,47398	0,070243	0,017991841
55	9	12	0,352941	-0,76813	0,221205	0,131736364
60	1	13	0,382353	-0,41521	0,338996	0,04335728
65	4	17	0,5	-0,06228	0,47517	0,024830413
70	7	24	0,705882	0,290644	0,614338	0,091544157
75	3	27	0,794118	0,643569	0,740072	0,054045176
80	3	30	0,882353	0,996494	0,840495	0,041858105
85	2	32	0,941176	1,349419	0,911399	0,029777754
90	1	33	0,970588	1,702343	0,955654	0,014933742
95	1	34	1	2,055268	0,980073	0,019926551
n	34					

Xbar : 65,882

Sd : 14,167

D_{hitung} : 0,132

D_{tabel} : 0,232

Uji Homogenitas

F-Test Two-Sample for Variances

	<i>Variable 1</i>	<i>Variable 2</i>
Mean	78,71429	65,88235294
Variance	76,97479	200,7130125
Observations	35	34
Df	34	33
F	0,383507	
P(F<=f) one-tail	0,003357	
F Critical one-tail	0,562617	

apabila $F < F$ critical one tail maka data homogen

Uji Hipotesis

t-Test: Two-Sample Assuming Equal Variances

	<i>80</i>	<i>65</i>
Mean	78,67647059	65,90909
Variance	79,25579323	206,9602
Observations	34	33
Pooled Variance	142,1256684	
Hypothesized Mean Difference		0
Df		65
t Stat	4,382526398	
P(T<=t) one-tail	2,18744E-05	
t Critical one-tail	1,668635976	
P(T<=t) two-tail	4,37489E-05	
t Critical two-tail	1,997137908	

NO.	STM	CTL
1	80	65
2	80	75
3	85	55
4	75	40
5	70	70
6	75	75
7	90	80

8	90	90
9	65	80
10	70	60
11	65	70
12	75	85
13	85	85
14	65	70
15	75	70
16	80	65
17	80	65
18	80	55
19	85	70
20	85	55
21	85	55
22	80	45
23	95	70
24	80	75
25	80	55
26	60	55
27	85	30
28	75	55
29	75	55
30	85	70
31	90	55
32	85	95
33	90	80
34	60	65
35	75	
Xbar	78,7143	65,88235294
N	35	34
S	8,77353	14,16732199
S_p^2	137,9204816	
Sp	11,74395511	
t_{hitung}	4,183986227	
t_{tabel}	1,996008354	

LAMPIRAN

6

Dokumentasi

































DAFTAR RIWAYAT HIDUP



Ahrani Nuramadhani, lahir di Tonronge, Kelurahan Tettikenrarae, Kecamatan Marioriwawo, Kabupaten Soppeng, pada tanggal 16 Desember 1999, merupakan anak pertama dari pasangan bapak Agus dengan Ibu Hasnawati. Penulis mulai memasuki jenjang Pendidikan Formal di TK Mariopulanae Kalempang pada tahun 2005, kemudian melanjutkan Pendidikan di SD 264 Matajang pada tahun 2006-2012. Kemudian melanjutkan Pendidikan di SMPN 1 Marioriwawo pada tahun 2012-2015, lalu melanjutkan ke jenjang menengah ke atas yakni di SMAN 5 Soppeng pada tahun 2015 dan lulus tahun 2018. Penulis melanjutkan pendidikan ke salah satu perguruan tinggi negeri di Makassar pada tahun 2018 melalui jalur UM-PTKIN dan tercatat sebagai mahasiswa Prodi Pendidikan Fisika Fakultas Tarbiyah dan Keguruan Universitas Islam Negeri Alauddin Makassar.