

**PEMANFAATAN AKUAPONIK SEBAGAI UPAYA PENINGKATAN
KETAHANAN PANGAN PADA MASA PANDEMI COVID-19
KABUPATEN BONE**



SKRIPSI

Diajukan untuk Memenuhi Salah Satu Syarat Meraih Gelar
Sarjana Kesehatan Masyarakat Program Studi Kesehatan Masyarakat
Pada Fakultas Kedokteran dan Ilmu Kesehatan UIN Alauddin Makassar

Oleh:

APRILIA DWI HASTIKA

NIM: 70200117063

**PROGRAM STUDI KESEHATAN MASYARAKAT
FAKULTAS KEDOKTERAN DAN ILMU KESEHATAN
UNIVERSITAS ISLAM NEGERI ALAUDDIN MAKASSAR
TAHUN 2022**

PERNYATAAN KEASLIAN SKRIPSI

Mahasiswa yang bertanda tangan di bawah ini:

Nama : Aprilia Dwi Hastika
NIM : 70200117063
Tempat/ Tanggal Lahir : Watampone/3 April 1999
Jurusan/ Prodi/ Konsentrasi : Kesehatan Masyarakat/Kesehatan Lingkungan
Fakultas : Kedokteran dan Ilmu Kesehatan
Alamat : BTN Baruga Samata Blok C 8
Judul : Pemanfaatan Akuaponik Sebagai Upaya Peningkatan Ketahanan Pangan Pada Masa Pandemi Covid-19 Kabupaten Bone

Manyatakan dengan sesungguhnya dan penuh kesadaran bahwa skripsi ini benar adalah hasil karya sendiri. Jika dikemudian hari terbukti bahwa ia merupakan duplikat, tiruan, plagiat, atau dibuat orang lain, sebagian atau seluruhnya, maka skripsi dan gelar yang diperoleh karenanya batal demi hukum.

Samata-Gowa, 17 Maret 2022

Penyusun

Aprilia Dwi Hastika

NIM: 7020011706

UNIVERSITAS ISLAM NEGERI
ALAUDDIN
M A K A S S A R

PENGESAHAN SKRIPSI

Skripsi yang berjudul "Pemanfaatan Akuaponik Sebagai Upaya Peningkatan Ketahanan Pangan Pada Masa Pandemi Covid-19 Kabupaten Bone" yang disusun oleh **Aprilia Dwi Hastika**, NIM: 70200117063, Mahasiswa Jurusan Kesehatan Masyarakat Fakultas Kedokteran dan Ilmu Kesehatan Universitas Islam Negeri Alauddin Makassar, telah diuji dan dipertahankan dalam sidang skripsi yang diselenggarakan pada hari Rabu, 22 Juni 2022 bertepatan dengan 22 Dzulqa'dah 1443 H, dinyatakan telah dapat diterima sebagai salah satu syarat untuk memperoleh gelar Sarjana Kesehatan Masyarakat.

Samata-Gowa, 22 Juni 2022 M
22 Dzulqa'dah 1443 H

DEWAN PENGUJI

| | | |
|----------------------|--|---------|
| Ketua | : Dr. dr. Syatirah, Sp.A., M.Kes | (.....) |
| Sekretaris | : Sukfitrianty Syahrir, SKM., M.Kes | (.....) |
| Munaqisy I | : Munawir Amansyah, SKM., M.Kes | (.....) |
| Munaqisy II | : Dr. Susmihara, M.Pd | (.....) |
| Pembimbing I | : Abd. Majid HR Lagu, SKM., M.Kes | (.....) |
| Pembimbing II | : Surahmawati, SKM., M.Adm. Kes | (.....) |

Diketahui Oleh:

Dekan Fakultas Kedokteran dan Ilmu Kesehatan
UIN Alauddin Makassar



Dr. dr. Syatirah, Sp.A., M.Kes
NIP. 19800701 200604 2 002

M A K A S S A R

KATA PENGANTAR
الرَّحِيمِ الرَّحْمَنُ اللَّهُ بِسْمِ

Alhamdulillah Rabbil ‘alamin, segala puji hanya milik Allah SWT dan kami panjatkan puja dan puji syukur atas kehadirat-Nya, yang telah melimpahkan berkat, rahmat, dan hidayah-Nya sehingga skripsi yang berjudul “Pemanfaatan Akuaponik Sebagai Upaya Peningkatan Ketahanan Pangan Pada Masa Pandemi Covid-19 Kabupaten Bone” dapat diselesaikan. Shalawat dan salam juga turunkan kepada Rasulullah Muhammad SAW yang menjadi suri tauladan bagi umatnya. Penulisan skripsi ini bertujuan untuk memenuhi sebagian syarat memperoleh gelar sarjana Kesehatan Masyarakat bagi mahasiswa program S1 Kesehatan Masyarakat, Fakultas Kedokteran dan Ilmu Kesehatan Universitas Islam Negeri Alauddin Makassar.

Penulis menyadari bahwa skripsi ini masih jauh dari kesempurnaan. Adapun kekurangan dalam skripsi ini merupakan keterbatasan dari penulis sebagai manusia dan hamba Allah dan penulis menyadari bahwa sesungguhnya kesempurnaan hanya milik Allah SWT. Namun dengan segala kerendahan hati, penulis mempersembahkan skripsi ini sebagai hasil berikhtiar semaksimal mungkin dan berharap semoga hasil penelitian ini dapat memberi manfaat bagi kita semua.

Penulis menyadari bahwa tanpa bantuan dan bimbingan dari berbagai pihak, sangatlah sulit bagi penulis untuk menghadapi berbagai rintangan dan hambatan dalam proses penyusunan skripsi ini. Oleh karena itu, penulis menyampaikan terima kasih yang setulus-tulusnya kepada Ayahanda tercinta Hasim S.Pd., M.Si yang mengajarkan saya menjadi orang yang berani melewati rintangan dan selalu bersyukur, begitu juga kepada Ibunda tercinta Atik S.Pd., M.M yang telah mencurahkan segala cinta dan kasih sayangnya demi mewujudkan mimpi saya

meraih pendidikan yang setinggi-tingginya, serta saudara-saudariku dan keluarga besarku yang tidak bisa saya sebutkan satu-persatu, yang selama ini dengan tulus mendoakan, memberikan dukungan baik segi moril maupun materil dalam mengarungi lika liku perjalanan kemahasiswaan saya sehingga mampu menyelesaikan studi dibangku kuliah.

Selesainya skripsi ini juga tidak terlepas dari bantuan berbagai pihak, sehingga pada kesempatan ini penulis dengan segala kerendahan hati dan penuh rasa hormat mengucapkan terima kasih yang sebesar-besarnya kepada yang saya hormati:

1. Bapak Prof. Hamdan Juhannis M.A, Ph.D selaku Rektor UIN Alauddin Makassar dan para Wakil Rektor I, II, III, dan IV.
2. Ibu Dr. dr. Syatirah Jalaluddin, Sp.A.,M.Kes selaku dekan Fakultas Kedokteran dan Ilmu Kesehatan dan para Wakil Dekan I, II, dan III
3. Bapak Abd. Majid HR Lagu, SKM., M. Kes selaku Ketua Jurusan Kesehatan Masyarakat Fakultas Kedokteran dan Ilmu Kesehatan serta sebagai Dosen Pembimbing I yang telah ikhlas meluangkan waktu, tenaga, dan pikiran dalam memberikan arahan dan dorongan dalam penulisan skripsi ini.
4. Ibu Surahmawati SKM., M.Adm. Kes selaku Dosen Pembimbing II yang telah dengan ikhlas meluangkan waktu, tenaga, dan pikiran dalam memberikan arahan dan dorongan dalam penulisan skripsi ini.
5. Bapak Munawir Amansyah, SKM., M. Kes selaku Dosen Penguji Kompetensi dan Dr. Susmihara M.Pd selaku Dosen Penguji Integrasi Keislaman yang telah banyak memberikan petunjuk dan masukan kepada penulis dalam penulisan skripsi ini.

6. Seluruh Bapak dan Ibu Dosen Prodi Kesehatan Masyarakat Fakultas Kedokteran dan Ilmu Kesehatan yang telah banyak berbagi ilmu serta membantu selama proses perkuliahan dan staff jurusan Kesehatan Masyarakat yang telah membantu menyelesaikan segala urusan administrasi yang diperlukan sampai saat ini.
7. Bapak Bupati Bone, Kepala Kecamatan Tanete Riattang Lurah, Manurungge Ketua RT 02 RW 01 dan seluruh masyarakat Kelurahan Manurungge yang telah memberikan izin serta kemudahan kepada penulis selama melakukan penelitian di Kelurahan Manurungge.
8. Serta semua pihak yang telah membantu dalam penyelesaian skripsi ini yang tidak dapat penulis sebutkan satu persatu. Terima kasih atas semuanya yang telah memberikan warna dalam setiap langkah dan tindakan yang penulis lalui.

Semoga Allah SWT memberikan balasan yang setimpal kepada semua pihak yang telah membantu proses penyelesaian skripsi ini, dengan penuh kerendahan hati, penulis mengharapkan kritikan dan saran yang membangun guna penyempurnaan penulisan skripsi. Semoga penelitian ini dapat memberikan sumbangsih ilmu pengetahuan bagi seluruh pembaca, dan juga menjadi pemantik semangat bagi seluruh mahasiswa untuk terus berkarya dalam bidang penelitian. Aamiin Yarabbal Aalamiin.

Samata-Gowa, 17 Maret 2022

Penulis

Aprilia Dwi Hasika

70200117063

DAFTAR ISI

| | |
|--|-----|
| HALAMAN JUDUL | i |
| PERNYATAAN KEASLIAN PENELITIAN | ii |
| LEMBAR PENGESAHAN | iii |
| KATA PENGANTAR | iv |
| DAFTAR ISI | vii |
| DAFTAR TABEL | ix |
| DAFTAR GAMBAR | x |
| DAFTAR LAMPIRAN | xi |
| ABSTRAK | xii |
| BAB I PENDAHULUAN | |
| A. Latar Belakang | 1 |
| B. Rumusan Masalah | 5 |
| C. Tujuan Penelitian..... | 5 |
| D. Manfaat Penelitian..... | 6 |
| E. Definisi Operasional dan Kriteria Objektif..... | 7 |
| F. Hipotesis | 8 |
| G. Kajian Pustaka..... | 10 |
| BAB II TINJAUAN TEORITS | |
| A. Tinjauan Umum Ketahanan Pangan | 14 |
| B. Tinjauan Umum Akuaponik | 26 |
| C. Tinjauan Umum Pandemi Covid-19..... | 41 |
| D. Kerangka Teori..... | 49 |
| E. Kerangka Konsep | 50 |
| BAB III METODOLOGI PENELITIAN | |
| A. Jenis Penelitian dan Lokasi Penelitian | 51 |


| | |
|---|----|
| B. Populasi dan Sampel..... | 51 |
| C. Prosedur dan Alur Penelitian | 52 |
| D. Metode Pengumpulan Data..... | 54 |
| E. Instrumen Penelitian..... | 54 |
| F. Teknik Pengolahan dan Analisis Data..... | 55 |
| BAB IV HASIL DAN PEMBAHASAN | |
| A. Gambaran Umum Lokasi Penelitian | 59 |
| B. Hasil Penelitian | 60 |
| C. Pembahasan | 70 |
| 1. Karakteristik Responden | 70 |
| 2. Ketahanan Pangan | 73 |
| 3. Efektivitas Akuaponik | 78 |
| BAB V PENUTUP | |
| A. Kesimpulan | 88 |
| B. Saran..... | 88 |
| C. Keterbatasan Penelitian | 89 |
| DAFTAR PUSTAKA | |
| LAMPIRAN | |

DAFTAR TABEL

| | |
|---|----|
| Tabel 1.1 Kajian Pustaka | 10 |
| Tabel 4.1 Karakteristik Responden Berdasarkan Umur | 61 |
| Tabel 4.2 Karakteristik Responden Berdasarkan Jenis Kelamin | 62 |
| Tabel 4.3 Karakteristik Responden Berdasarkan Agama | 62 |
| Tabel 4.4 Karakteristik Responden Berdasarkan Pendidikan Terakhir | 63 |
| Tabel 4.5 Karakteristik Responden Berdasarkan Status Perkawinan | 63 |
| Tabel 4.6 Karakteristik Responden Berdasarkan Pekerjaan | 64 |
| Tabel 4.7 Karakteristik Responden Berdasarkan Tanggungan Keluarga | 64 |
| Tabel 4.8 Karakteristik Responden Berdasarkan Penghasilan | 65 |
| Tabel 4.9 Distribusi Responden Berdasarkan Tingkat Ketahanan Pangan Pre-test dan Post-test | 66 |
| Tabel 4.10 Distribusi Responden Berdasarkan Efektivitas Akuaponik | 67 |
| Tabel 4.11 Rata-Rata Tingkat Efektivitas Akuaponik Terhadap Ketahanan Pangan | 68 |
| Tabel 4.12 Uji Distribusi Normal Pre-Post Test Ketahanan Pangan Responden..... | 68 |
| Tabel 4.13 Uji Wilcoxon Signed Ranks Tingkat Ketahanan pangan Pre-Post Test | 69 |
| Tabel 4.14 Uji Statistik Tingkat Ketahanan Pangan Pre-Post Test | 70 |

DAFTAR GAMBAR

| | |
|--|----|
| Gambar 2.1 Desain Akuaponik | 30 |
| Gambar 2.2 Kerangka Teori | 49 |
| Gambar 2.3 Kerangka Konsep | 50 |
| Gambar 3.1 Alur Penelitian | 53 |
| Gambar 4.1 Grafik Perubahan Tingkat Ketahanan Pangan | 74 |



DAFTAR LAMPIRAN

Lampiran 1 Lembar Persetujuan Menjadi Responden

Lampiran 2 Kuesioner Penelitian


Lampiran 3 Master Tabel

Lampiran 4 Hasil Uji Analisis Univariat Dan Bivariat

Lampiran 5 Dokumentasi Kegiatan

Lampiran 6 Daftar Riwayat Hidup

Lampiran 7 Surat-Surat



ABSTRAK

Nama : Aprilia Dwi Hastika

Nim : 70200117063

Judul : Pemanfaatan Akuaponik Sebagai Upaya Peningkatan Ketahanan Pangan Pada Masa Pandemi Covid-19 Kabupaten Bone

Penyebaran Covid-19 telah menghadirkan tingkat pembatasan yang belum pernah terjadi sebelumnya di seluruh dunia. Salah satu upaya penanggulangan penyebaran Covid-19 dengan menerapkan *Lockdown*. Aturan ini juga berdampak bagi dimensi ketahanan pangan dan gizi. Upaya yang dapat dilakukan dengan membangun ketahanan pangan yaitu memanfaatkan teknologi yang meningkatkan produksi dan produktivitas pangan secara efisien serta membangun respon masyarakat dalam menghadapi ancaman kelangkaan pangan. Salah-satu teknologi yang dapat dimanfaatkan dalam mengatasi masalah ketahanan pangan dan gizi di masa pandemi Covid-19 yaitu teknologi akuaponik.

Penelitian ini bertujuan untuk mengetahui pemanfaatan akuaponik sebagai upaya peningkatan ketahanan pangan pada masa pandemi Covid-19 Kabupaten Bone. Metode yang digunakan adalah *Pre-Experimental One-Group Pretest-Posttest*. Teknik pengambilan sampel yang digunakan adalah *Total Sampling*, dengan jumlah sampel 50 responden.

Hasil penelitian ini menunjukkan dengan pemanfaatan akuaponik dapat meningkatkan ketahanan pangan masyarakat, dengan menggunakan uji *Wilcoxon* diperoleh nilai *p value*= 0.000. Sehingga dapat ditarik kesimpulan bahwa ketahanan pangan responden sesudah pemanfaatan akuaponik yaitu ada perbedaan yang nyata dari pengukuran pertama dan pengukuran kedua, untuk variabel efektivitas akuaponik diperoleh nilai rata-rata responden yaitu 84,45% sehingga pemanfaatan akuaponik cukup efektif sebagai upaya peningkatan ketahanan pangan pada masa pandemi Covid-19 di RT 01 RW 02 Kelurahan Manurungge Kecamatan Tanete Riattang Kabupaten Bone.

Kata Kunci : Akuaponik, Ketahanan Pangan, Pandemi Covid-19

UNIVERSITAS ISLAM NEGERI
ALAUDDIN
MAKASSAR

BAB I

PENDAHULUAN

A. Latar Belakang

Coronavirus Disease (Covid-19) yang biasa disebut dengan Virus Corona telah menghebohkan dunia. Virus ini pertama kali muncul di Kota Wuhan, Provinsi Hubei, Negara Tiongkok pada bulan Desember 2019, ketika menyerang manusia virus Corona menyebabkan penyakit infeksi saluran pernapasan, seperti flu, MERS (*Middle East Respiratory Syndrome*), dan SARS (*Severe Acute Respiratory Syndrome*). Virus ini telah menyebar secara luas hingga mengakibatkan pandemi secara global yang masih berlangsung hingga saat ini. Jumlah pasien terinfeksi masih terus bertambah di seluruh dunia (Martoredjo, 2020).

Sampai saat ini per tanggal 21 Juli 2021 jumlah kasus positif terinfeksi Covid-19 di seluruh dunia berjumlah 191.148.056 jiwa, dan kematian sejumlah 4.109.303 jiwa (*WHO Coronavirus Dashboard*, 2021). Sedangkan di Indonesia per tanggal 21 Juli 2021 jumlah kasus positif terinfeksi berjumlah 1.252.635 jiwa, yang sembuh berjumlah 1.058.222 jiwa dan yang meninggal dunia berjumlah 33.969 jiwa (Satuan Tugas Penanganan COVID-19, 2021).

Jumlah kasus positif terinfeksi Covid-19 di Sulawesi Selatan per tanggal 21 Juli 2021 berjumlah 73.313 jiwa, yang sembuh berjumlah 65.719 jiwa dan yang meninggal dunia berjumlah 1.146 jiwa (Sulsel Tanggap COVID-19, 2021). Khusus di Kabupaten Bone jumlah kasus positif terinfeksi berjumlah 1546 jiwa, yang sembuh berjumlah 1326 jiwa dan yang meninggal dunia sebanyak 47 jiwa (Satgas Covid-19 Kabupaten Bone, 2021).

Penyebaran Covid-19 telah menghadirkan tingkat pembatasan secara global yang belum pernah terjadi sebelumnya dan semua negara mencoba mencegah penyebarannya. Salah satu upaya penanggulangan penyebaran Covid-19 dengan menerapkan *Lockdown*. Upaya ini telah memberikan dampak pada semua dimensi baik dari segi ekonomi, kesehatan, pendidikan maupun lingkungan. Aturan ini juga berdampak bagi dimensi ketahanan pangan dan gizi melalui penurunan kapasitas produksi dan distribusi pangan, penurunan daya beli, berkurangnya akses terhadap pangan, serta mencegah petani mengakses pasar, termasuk untuk membeli bahan pertanian dan menjual produknya, hal ini menyebabkan terganggunya rantai pasokan makanan domestik maupun Internasional dan mengurangi akses makanan yang sehat, aman dan beragam (CFS, 2020).

Kerawanan pangan sedang atau berat semakin meningkat di tingkat global, pada tahun 2014 dari 22,6% menjadi 26,6% pada tahun 2019. Pada tahun 2020, ketika Pandemi Covid-19 menyebar di seluruh dunia, status kerawanan pangan naik menjadi 30,4%, dengan demikian hampir satu dari tiga orang di dunia tidak memiliki akses terhadap pangan yang cukup dan sekitar 272 juta orang berada dalam status kerawanan pangan akut, 97 juta orang berada dalam status kerawanan pangan kronis pada tahun 2020 akibat pandemi Covid-19 (WFP, 2020).

Jumlah orang di dunia yang terkena dampak kelaparan semakin meningkat akibat pandemi Covid-19, pada tahun 2020 sekitar 118 juta orang menderita kelaparan dibandingkan pada tahun 2019 yaitu sebanyak 116 juta. Selama masa pandemi Covid-19, prevalensi kekurangan gizi naik menjadi 9,9% pada tahun 2020 yang sebelumnya pada tahun 2019 sebanyak 8,4% (FAO, 2021).

Berdasarkan data penelitian yang dilakukan Vandevijvere et al. (2022) di Belgia sebanyak 10% responden yang sering atau terkadang tidak mampu untuk makan makanan yang sehat selama masa karantina. Kecenderungan konsumsi buah dan sayuran menurun dan konsumsi makanan ringan, manisan, roti dan jajanan yang kurang sehat menjadi meningkat. Perilaku nutrisi yang buruk dan kurangnya olahraga telah mengakibatkan kenaikan berat badan dan diprediksi tidak sehat selama masa pandemi Covid-19.

Gizi seimbang menjadi penentu penting dalam fungsi kekebalan tubuh terhadap penyakit menular. Nutrisi yang buruk dan pola makan yang tidak sehat secara signifikan melemahkan sistem kekebalan dan meningkatkan kerentanan terhadap penyakit menular. Pengurangan aktivitas fisik dan asupan energi yang lebih tinggi telah diamati sebagai konsekuensi dari aturan isolasi pandemi yang sangat mengkhawatirkan, karena meningkatkan resiko terjangkit Covid-19 yang lebih parah, dalam hal ini akses ke makanan yang sehat harus menjadi prioritas bagi individu dan pemerintah untuk mengurangi kerentanan dan efek berkepanjangan dari Covid-19 (Mortaz et al, 2021).

Perlunya upaya untuk mewujudkan ketahanan pangan di masa pandemi Covid-19, mengingat ancaman krisis pangan global, meningkatnya angka kelaparan dan kekurangan gizi masih tetap ada dan semakin memburuk di masa pandemi Covid-19. Upaya yang dapat dilakukan dengan membangun ketahanan pangan berbasis sumber daya dan kearifan lokal, memanfaatkan teknologi unggul untuk meningkatkan produksi dan produktivitas pangan secara efisien dan berdaya saing serta membangun respon masyarakat dalam menghadapi ancaman kelangkaan pangan (BKP, 2020). Teknologi yang dapat dimanfaatkan dalam mengatasi masalah ketahanan pangan di masa pandemi Covid-19 yaitu dengan melakukan budidaya ikan dan sayuran rumahan (Lal, 2020).

Akuaponik memiliki banyak manfaat yaitu menghasilkan dua produk berupa sayuran dan ikan, sangat hemat air, tidak membutuhkan tanah, kontrol yang lebih tinggi pada produksi menyebabkan kerugian yang lebih rendah, mencegah limbah akuakultur mencemari daerah aliran sungai terdekat, dapat digunakan di lahan yang sulit dilakukan penanaman seperti gurun, tanah terdegradasi, atau pulau berpasir yang asin dan tidak menggunakan pupuk atau pestisida kimia. Teknologi Akuaponik tidak menggunakan pestisida karena tumbuhan di dalam akuaponik akan memanfaatkan limbah ikan sebagai nutrisi tanaman, bakteri pengurai yang hidup pada dinding kultur, media tanaman, dan media filter berperan mengubah amonia yang dapat beracun bagi ikan dan akan berubah menjadi nitrat yang sangat bermanfaat bagi pertumbuhan tanaman, karena tidak perlu pupuk atau bahkan pestisida kimia, tidak adanya risiko limpasan dari akuaponik dan tidak ada bahan kimia yang sampai di wadah akuakultur sehingga tidak berkontribusi akan adanya pencemaran lingkungan (Bittsanszky et al., 2017).

Beberapa penelitian telah mengkaji mengenai teknologi akuaponik dapat menjadi solusi untuk meningkatkan ketahanan pangan, seperti penelitian yang dilakukan oleh Obirikorang et al., (2021) yaitu melakukan penelitian *literature review* dengan melihat gambaran penggunaan akuaponik untuk meningkatkan pangan di benua Afrika. Hasil *literature review* didapatkan bahwa negara-negara yang ada di benua Afrika telah banyak yang menerapkan akuaponik untuk meningkatkan ketahanan pangan dan menjual hasilnya ke pasar dengan nilai jual yang sangat tinggi. Negara seperti Mesir, Namabia, Ghana, Kenya, Nigeria dan Afrika Selatan merupakan kontributor utama yang memimpin dalam adopsi akuaponik di benua Afrika. Penelitian lain juga dilakukan oleh Milliken & Stander, (2019) terkait adanya peningkatan produksi

pangan perkotaan setelah pemanfaatan akuaponik yang menghubungkan kembali penduduk perkotaan dengan produksi pangan, sehingga meningkatkan ketahanan pangan masyarakat yang berpenghasilan rendah di Afrika Selatan. Penelitian lain juga dilakukan di Indonesia oleh Handoyo dkk (2021) terkait kolam gizi akuaponik dapat menjadi salah-satu solusi yang dapat diberikan untuk mengoptimalkan pemanfaatan lahan sempit, sekaligus menjadi sumber pangan dan gizi masyarakat di kawasan urban Kelurahan Karangrejo Kabupaten Jember. Namun, beberapa penelitian di atas belum mengungkapkan akuaponik dapat meningkatkan ketahanan pangan dengan menggunakan Modul Survei Ketahanan Pangan Rumah Tangga Amerika Serikat (*United States Household Food Security Survey Module*) untuk mengukur tingkat ketahanan pangan masyarakat terhadap pemanfaatan akuaponik yang telah dimanfaatkan.

Berdasarkan uraian latar belakang di atas, maka peneliti tertarik untuk melakukan penelitian pemanfaatan akuaponik sebagai upaya peningkatan ketahanan pangan pada masa pandemi Covid-19 Kabupaten Bone.

B. Rumusan Masalah

Adapun rumusan masalah dari penelitian ini adalah “bagaimana pemanfaatan akuaponik dalam upaya peningkatan ketahanan pangan pada masa pandemi Covid-19 di Kabupaten Bone”.

C. Tujuan Penelitian

1. Tujuan Umum

Tujuan dari penelitian ini adalah untuk mengetahui pemanfaatan akuaponik dalam meningkatkan ketahanan pangan pada masa pandemi Covid-19 Kabupaten Bone.

2. Tujuan khusus

Tujuan khusus dalam penelitian ini adalah sebagai berikut:

- a. Mengetahui ketahanan pangan sebelum pemanfaatan akuaponik di Kelurahan Manurungge Kecamatan Tanete Riattang Kabupaten Bone.
- b. Mengetahui ketahanan pangan sesudah pemanfaatan akuaponik di Kelurahan Manurungge Kecamatan Tanete Riattang Kabupaten Bone.
- c. Mengetahui efektivitas akuaponik dalam meningkatkan ketahanan pangan di Kelurahan Manurungge Kecamatan Tanete Riattang Kabupaten Bone.

D. Manfaat Penelitian

1. Pemerintah

Hasil dari penelitian ini diharapkan dapat menjadi masukan bagi pemangku kebijakan dalam hal ini pemerintah, yaitu dalam program peningkatan ketahanan pangan masyarakat.

2. Peneliti

Hasil dari penelitian ini diharapkan dapat menambah wawasan pengetahuan peneliti dan dapat dijadikan referensi terutama di bidang kesehatan masyarakat peminatan kesehatan lingkungan.

3. Bagi masyarakat

Penelitian ini akan menjadi bahan referensi dalam melaksanakan atau mengembangkan penelitian sejenis tentang upaya pemanfaatan akuaponik dalam meningkatkan ketahanan pangan serta dapat dijadikan sebagai metode pencegahan yang lebih efektif terutama pada daerah yang tingkat ketahanan pangannya kurang.

E. Definisi Operasional dan Kriteria Objektif

1. Efektivitas Akuaponik

- a. Definisi Operasional: Efektivitas Akuaponik pada penelitian ini adalah menggambarkan akibat dan dampak akuaponik terhadap ketahanan pangan. Semakin besar kontribusi akuaponik, maka efektif pula program atau kegiatan pemanfaatan akuaponik. Efektivitas akuaponik menunjukkan keberhasilan dari segi tercapai tidaknya akuaponik dalam meningkatkan ketahanan pangan di Kelurahan Manurungge Kecamatan Tanete Riattang Kabupaten Bone.
- b. Kriteria Objektif: penentuan kriteria objektif untuk variabel akuaponik menggunakan skala likert dengan perhitungan sebagai berikut:

Skala pertanyaan = 14

Jumlah pertanyaan = 10

Skor terendah = 1

Skor tertinggi = 4

Jumlah skor terendah = skor terendah x jumlah pertanyaan

$$= 1 \times 10 = 10$$

$$= 10/40 \times 100\% = 25\%$$

Jumlah skor tertinggi = skor tertinggi x jumlah pertanyaan

$$= 4 \times 10 = 40$$

$$= 40/40 \times 100\% = 100\%$$

Range(R) = skor tertinggi – skor terendah

$$= 100\% - 25\%$$

$$= 75\%$$

Kategori = 2

Interval (I) = Range / Kategori

$$= 75\% / 2$$

$$= 37,5\%$$

Skor standar = skor tertinggi – interval

$$= 100\% - 37,5\%$$

$$= 62,5\%$$

- 1) Cukup efektif: jika akuaponik dapat memberikan kontribusi terhadap peningkatan ketahanan pangan masyarakat dibuktikan dengan nilai skor $\geq 62,5\%$
- 2) Kurang efektif: jika akuaponik tidak dapat memberikan kontribusi terhadap peningkatan ketahanan pangan masyarakat dibuktikan dengan nilai skor $< 62,5\%$

2. Ketahanan pangan

- a. Definisi Operasional: Ketahanan pangan pada penelitian ini adalah status ketahanan pangan masyarakat di Kelurahan Manurungge Kecamatan Tanete Riattang Kabupaten Bone.
- b. Kriteria objektif: penentuan kriteria objektif untuk variabel ketahanan pangan telah ditetapkan oleh *United States Department of Agriculture* Tahun 2012
 - 1) Tahan pangan: jika skor 0
 - 2) Rawan pangan tanpa kelaparan: jika skor 1-2
 - 3) Rawan pangan derajat kelaparan sedang: jika skor 3-7
 - 4) Rawan pangan derajat kelaparan berat: jika skor 8-18

F. Hipotesis Penelitian

Hipotesis ini merupakan jawaban dari suatu permasalahan yang bersifat sementara dan memerlukan pembuktian sesuai data yang telah dianalisis

Satriyasa, (2016). Berdasarkan pernyataan tersebut, penelitian ini memiliki hipotesis sebagai berikut:

1. Hipotesis Alternatif (H_a) yaitu ada pengaruh akuaponik dalam peningkatan ketahanan pangan pada masa Pandemi Covid-19 di Kelurahan Manurungge Kecamatan Tanete Riattang Kabupaten Bone.
2. Hipotesis Nol (H_0) yaitu tidak ada pengaruh akuaponik dalam peningkatan ketahanan pangan pada masa pandemi Covid-19 di Kelurahan Manurungge Kecamatan Tanete Riattang Kabupaten Bone.



G. Kajian Pustaka

Tabel 1.1

| No. | Judul Penelitian | Peneliti / Tahun | Metode Penelitian | Hasil Penelitian |
|-----|---|--|---|---|
| 1. | <p><i>Technology Innovations For Food Security In Singapore: A Case Study Of Future Food Systems For an Increasingly Natural Resource-Scarce World</i></p> <p>https://www.sciencedirect.com/science/article/abs/pii/S092422442030515X</p> | <p>Wai Kit Mok, Yong Xing Tan, Wei Ning Chen, 2020</p> | <p>Metode penelitian ini menggunakan metode studi literatur</p> | <p>Upaya dalam meningkatkan produksi pangan sendiri dan meningkatkan ketahanan pangannya, Singapura telah menerapkan penggunaan teknologi seperti pertanian vertikal, dan akuaponik di pertanian perkotaan. Teknologi ini mengatasi kendala lahan dan sumber daya alam Singapura, yang dapat diadaptasi oleh banyak negara di dunia, beberapa perusahaan di Singapura mulai memanfaatkan teknologi akuaponik, seperti perusahaan Metro Farm, Orchidville, Fairmont Singapore dan Swissotel The Stamford</p> |

| | | | | |
|----|--|--|--|---|
| 2. | <p><i>Aquaponics for Improved Food Security in Africa: A Review</i></p> <p>https://www.frontiersin.org/articles/10.3389/fsufs.2021.705549/full</p> | <p>Kwasi Adu Obrikorang, Wonder Sekey, Benjamin Apraku Gyampoh, George Ashiagbor and Winston Asante 2021</p> | <p>Metode yang digunakan dalam penulisan ini adalah studi literatur.</p> | <p>Berdasarkan hasil studi literatur yang didapatkan bahwa inovasi teknologi dalam sistem produksi pangan dapat secara langsung mendukung masyarakat rawan pangan untuk mencapai tingkat tahan pangan, khususnya ketahanan gizi. Teknologi akuaponik memiliki potensi besar dalam memastikan ketahanan pangan di banyak bagian Afrika. Perusahaan akuaponik rumah tangga dan komersial di Mesir dan Afrika Selatan telah memberikan manfaat secara langsung dengan memastikan keamanan pangan di pedesaan dan perkotaan, karena populasi benua Afrika terus meningkat dan ancaman kerawanan pangan meningkat, akuaponik mewakili teknologi yang menjanjikan untuk memproduksi protein ikan dan sayuran berkualitas tinggi dengan cara yang memanfaatkan lebih sedikit lahan lebih sedikit energi, dan lebih sedikit penggunaan air dan meminimalkan penggunaan bahan kimia dan pupuk.</p> |
|----|--|--|--|---|

| | | | | |
|----|---|---|--|--|
| 3. | <p><i>Enhancing Food Security throughout Aquaponics in Urban Farming Development Strategy</i></p> <p>https://iopscience.iop.org/article/10.1088/1742-6596/1764/1/012209/meta</p> | <p>Ristina Siti Sundari, Lies Sulistyowati, Adnan Arshad, Trisna Insan Noor, dan Iwan Setiawan 2021</p> | <p>Menggunakan metode analisis matrik SWOT dan IE</p> | <p>Hasil penelitian menunjukkan bahwa ada beberapa strategi prioritas dalam meningkatkan ketahanan pangan dan pengembangan <i>urban farming</i> yaitu meningkatkan keterampilan dan pengetahuan tentang akuaponik, sosialisasi manfaat sistem akuaponik, meningkatkan konsumsi hasil akuaponik dan konsumsi konsumen, penerapan kesehatan pangan dengan sistem akuaponik, peningkatan kapasitas agribisnis cerdas untuk meningkatkan akses distribusi, dan mendapatkan biaya awal yang lebih rendah.</p> |
| 4. | <p><i>The Production of Catfish and Vegetables in an Aquaponic System.</i></p> <p>https://www.longdom.org/open-access/the-production-of-catfish-and-vegetables-in-an-</p> | <p>Nawwar Zawani Mamat, Mohd Idrus Shaari and Nur Amirul Anas Abdul Wahab 2016</p> | <p>Menggunakan metode uji analysis of variance (ANOVA)</p> | <p>Produksi ikan dalam sistem akuaponik 75% lebih efisien daripada sistem resirkulasi dan akuakultur statis. Kelangsungan hidup ikan juga meningkat secara signifikan, mungkin karena kualitas air yang lebih baik dalam sistem akuaponik. Hasil sayuran yang diperoleh dari akuaponik memberikan hasil yang jauh lebih baik dibandingkan di lahan irigasi atau non-irigasi. Penelitian ini memberikan bukti definitif untuk mendukung efisiensi sistem</p> |

| | | | | |
|----|---|---|--|---|
| | aquaponic-system-2150-3508-1000181.pdf | | | akuaponik dibandingkan metode produksi pangan konvensional lainnya. |
| 5. | <i>The Aquaponics Project: Improving Food Security in Namibia in the Face of Climate Change.</i> https://digital.wpi.edu/downloads/xp68kj539?locale=en | Sophie Antoniou, Nicholas Merianos, Mary Rega and Sarah Strazdus, 2021 | Metode yang digunakan dalam penelitian ini adalah kualitatif dengan pendekatan secara langsung | Akuaponik menjadi alternatif cerdas iklim yang berpotensi meningkatkan produksi pertanian, dan meningkatkan standar hidup di pedesaan Namibia. Melalui sistem akuaponik dengan memberikan video dan pembagian poster tentang manfaat akuaponik ini memberikan peningkatan pengetahuan dan keterampilan tentang akuaponik bagi masyarakat di pedesaan Namibia. |

Perbedaan penelitian sebelumnya adalah terdapat pada instrumen penelitian, pada penelitian ini tingkat ketahanan pangan masyarakat akan diukur, sebelum dan sesudah pelaksanaan pemanfaatan akuaponik dengan menggunakan kusioner Modul Survei Ketahanan Pangan Rumah Tangga Amerika Serikat (*United States Household Food Security Survey Module*) Tahun 2012. Sedangkan penelitian sebelumnya belum ada yang menggunakan kusioner Modul Survei Ketahanan Pangan Rumah Tangga Amerika Serikat (*United States Household Food Security Survey Module*) Tahun 2012 untuk mengukur tingkat ketahanan pangan masyarakat.

BAB II

TINJAUAN TEORITIS

A. Tinjauan Umum Ketahanan Pangan

1. Pengertian Ketahanan Pangan

Ketahanan pangan merupakan keadaan dimana suatu individu atau rumah tangga mendapatkan akses secara fisik maupun ekonomi untuk menghasilkan pangan bagi seluruh individu atau anggota rumah tangga dan tidak berdampak kehilangan keduanya (FAO dalam Berek, 2018). Sedangkan menurut USAID (dalam Achmad dkk, 2012) ketahanan pangan adalah keadaan ketika seluruh individu setiap saat mempunyai akses secara fisik dan ekonomi agar tercapainya kebutuhan konsumsi individu tersebut untuk hidup sehat dan produktif.

Berdasarkan definisi ketahanan pangan menurut UU RI Nomor 18 Tahun 2012 tentang pangan terdapat tiga subsistem yang perlu diperhatikan dalam ketahanan pangan yaitu ketersediaan (*availability*) pangan yang menjadi sumber yang harus ada dalam penyediaan dari produksi dalam negeri dan cadangan pangan, selanjutnya yaitu sistem keterjangkauan (*accessibility*) pangan oleh seluruh masyarakat, baik secara fisik, sosial maupun ekonomi, dan pangan dapat memberikan manfaat agar meningkatkan kualitas konsumsi pangan yang tinggi dan bergizi, termasuk peningkatan keamanan pangan, serta stabilitas (*stability*) pangan yang harus tersedia dan mudah dijangkau oleh masyarakat setiap saat dan ditempat manapun.

Ketersediaan (*availability*) pangan dapat dipenuhi dari hasil produksi dalam negeri maupun dari luar negeri. Keterjangkauan (*accessibility*) pangan dapat ditemukan dari adanya ketersediaan pangan yang dapat dilihat secara fisik dan mudah dijangkau oleh konsumen dengan kemampuan ekonomi konsumen

untuk dapat membelinya, sedangkan stabilitas dapat diketahui dari tersedianya suplai pangan dan stabilitas harga yang sesuai keinginan rumah tangga setiap saat dan ditempat manapun. Apabila ketiga subsistem ketahanan pangan dapat terlaksana, maka akan terpenuhinya ketahanan pangan di tengah masyarakat atau rumah tangga masing-masing, jika salah satu unsur atau subsistem ketahanan pangan tersebut terganggu maka akan mengakibatkan adanya masalah ketahanan pangan di lingkungan masyarakat (Murdiyanto, 2018).

Menurut (Mustabsir, 2017) dengan beberapa definisi ketahanan pangan, akan lebih mudah dipahami melalui kondisi sebagai berikut:

- a. Kondisi ketersediaan pangan yang cukup akan mempengaruhi produksi pangan, dalam arti luas bahwa ketersediaan pangan yang berasal dari hasil perairan, peternakan maupun perikanan agar dapat memenuhi kebutuhan protein, karbohidrat, vitamin, lemak dan mineral serta turunannya, yang dapat memberikan manfaat bagi keberlangsungan pertumbuhan kesehatan manusia.
- b. Kondisi pangan yang aman akan mempengaruhi terpenuhinya pangan, dapat diartikan bahwa kondisi pangan bebas dari cemaran biologis, kimia, dan objek lain yang dapat mengganggu, merugikan, dan membahayakan kesehatan manusia, serta sesuai dengan aturan agama.
- c. Kondisi pangan yang merata, dapat diartikan bahwa ketersediaan pangan yang harus ada setiap saat dan merata di seluruh wilayah baik di perkotaan maupun pedesaan.
- d. Terpenuhinya kondisi pangan yang terjangkau, diartikan bahwa pangan mudah diperoleh rumah tangga dan dapat dijangkau sesuai ekonomi masyarakat.

Menurut PP RI Nomor 17 Tahun 2015 Tentang Ketahanan Pangan dan Gizi bahwa dengan mengacu pada sistem ketahanan pangan, penyelenggaraan pangan ditujukan untuk dapat memenuhi kebutuhan pangan bagi negara sampai perorangan yang tercermin dari tersedianya pangan yang cukup, baik jumlah maupun mutunya, aman, beragam, bergizi, merata, terjangkau, dan tidak bertentangan dengan agama, keyakinan, dan budaya masyarakat. Pada akhirnya akan dapat dibangun sumber daya manusia yang sehat, aktif, dan produktif secara berkelanjutan, yang mempunyai kapasitas prima berkiprah dalam persaingan global.

Al-Qur'an telah mengisyaratkan untuk manusia agar memperhatikan ketahanan pangannya, yang dijelaskan dalam firman Allah swt Q.S. Abasa/ 80: 24-32

فَلْيَنْظُرِ الْإِنْسَانُ إِلَى طَعَامِهِ ۚ ٢٤ أَنَا صَبَّبْنَا الْمَاءَ صَبًّا ۚ ٢٥ ثُمَّ شَقَقْنَا الْأَرْضَ شَقًّا ۚ ٢٦ فَأَنْبَتْنَا فِيهَا حَبًّا ۚ ٢٧ وَعِنَبًا وَقَضْبًا ۚ ٢٨ وَزَيْتُونًا وَنَخْلًا ۚ ٢٩ وَحَدَائِقَ غُلْبًا ۚ ٣٠ وَفُكْهَةً وَأَبًا ۚ ٣١ مَتًّا لَكُمْ وَلِاتَّعِمَّكُمْ ۚ ٣٢

Terjemahnya:

“Maka hendaklah manusia itu memperhatikan makanannya (24). Kamilah yang telah mencurahkan air melimpah (dari langit) (25). Kemudian kami belah bumi dengan sebaik-baiknya (26). Lalu di sana Kami tumbuhkan biji-bijian (27). Dan anggur dan sayur-sayuran (28). Dan zaitun dan pohon kurma (29). Dan kebun-kebun (yang) rindang (30). Dan buah-buahan serta rerumputan (31). (Semua itu) untuk kesenanganmu dan untuk hewan-hewan ternakmu (32)” (Departemen Agama RI, 2014).

Berdasarkan Tafsir Al-Misbah Ayat ini menjelaskan mengenai anugerah Allah swt kepada manusia dalam hidup ini yang berupa pangan, manusia dapat memperhatikan makanannya dan merenungkan bagaimana proses yang dilaluinya sehingga dapat dimakan, diawali dari seruan Allah dalam memperhatikan proses terjadinya makanan, macam-macam dan manfaatnya karena dalam ayat ini Allah menjelaskan bahwa Allah menumbuhkan biji-bijian

yang dapat dimanfaatkan sebagai makanan pokok manusia, seperti padi, gandum, jagung dan lain-lain, dimana biji-bijian tersebut mengandung karbohidrat sebagai penunjang gizi manusia bagi seluruh makhluk hidup. Selain itu Allah menumbuhkan buah anggur dan sayur-sayuran yang juga mengandung karbohidrat. Allah juga menumbuhkan zaitun dan pohon kurma, dimana pohon kurma memiliki banyak keistimewaan yang dapat dimanfaatkan oleh masyarakat. Mulai dari buahnya yang dapat dimakan, bijinya menjadi makanan unta, pohon kurma dapat diminum airnya dan dari pelepahnya dapat dijadikan bahan-bahan rumah. Bahkan tidak hanya itu, Allah juga menumbuhkan tumbuhan berbagai buah-buahan. Semua itu tidak lain tumbuh di kebun-kebun yang lebat. Kesuburan di dalam kebun tersebut menjadikan lahannya terselimuti rerumputan yang dapat dikonsumsi hewan. Maka dari itu, keseluruhan ayat ini menjelaskan bahwa Allah telah melimpahkan kepada manusia dan hewan nikmat-Nya yang antara lain adalah nikmat pangan dan itu harus disyukuri.

Ayat di atas menggambarkan bahwa Allah telah memberikan banyak nikmat kepada manusia dalam hidup ini berupa pangan, sehingga bentuk syukur yang dapat dilakukan yaitu dengan memperhatikan pangan atau meningkatkan ketahanan pangan, khususnya di masa pandemi Covid-19 yang menghadirkan tingkat pembatasan aktivitas sehingga mengakibatkan sistem logistik pangan terganggu dan masyarakat kehilangan akses pangan. Ayat di atas juga menjelaskan bahwa Allah telah memberikan anugrah berupa kebun-kebun yang rindang sehingga dapat dimanfaatkan oleh manusia untuk melakukan kegiatan pertanian dan meningkatkan produksi pangan, hal ini menjadi salah-satu solusi dan strategi menghadapi krisis pangan di tengah pandemi Covid-19.

Selain itu, disebutkan pula dalam firman Allah Q.S. Ya-sin/ 36: 33

وَأَيَّةٌ لَهُمُ الْأَرْضُ الْمَيِّتَةُ أَحْيَيْتُهَا وَأَخْرَجْنَا مِنْهَا حَبًّا فَمِنْهُ يَأْكُلُونَ ۝ ٣٣

Terjemahnya:

“Dan suatu tanda (kebesaran Allah) bagi mereka adalah bumi yang mati (tandus). Kami hidupkan bumi dan Kami keluarkan darinya biji-bijian, maka dari (biji-bijian) itu mereka makan” (Departemen Agama RI, 2014)

Berdasarkan Tafsir Al-Misbah ayat ini menjelaskan suatu tanda kebesaran dan kekuasaan Allah bagi manusia adalah bumi yang mati atau bumi yang tandus sehingga tidak dapat ditumbuhi tumbuhan, tetapi Allah telah hidupkan bumi dengan air hujan dan mengeluarkan darinya biji-bijian, maka dari biji-bijian itu manusia dapat menjadikannya makanan, menjamin kelangsungan hidup dan memperoleh kekuatan.

Ayat di atas mengingatkan kepada manusia agar dapat bersyukur atas nikmat yang telah Allah berikan dan memanfaatkan anugerah-Nya dengan baik yaitu Allah Maha Kuasa yang telah menciptakan bumi yang hidup. Sebagaimana menjadi tempat tumbuhnya biji-bijian sehingga manusia dapat memanfaatkannya sebagai bahan pangan yang dapat dikonsumsi. Bentuk syukur manusia atas diberikannya nikmat berupa pangan yaitu dengan memanfaatkan teknologi-teknologi yang menunjang peningkatan pangan, apalagi di masa pandemi Covid-19 yang membuat adanya krisis pangan sehingga diperlukan upaya dalam meningkatkan ketahanan pasokan pangan contohnya melakukan budidaya akuaponik, dimana budidaya ini memberikan hasil berupa pangan yang dapat dimanfaatkan oleh manusia untuk memenuhi kebutuhan gizinya sehari-hari.

2. Faktor Mempengaruhi Ketahanan Pangan

a. Sarana dan prasarana pertanian

Kondisi sarana dan prasarana pertanian dapat dilihat dari banyaknya perubahan dan perkembangan kondisi lingkungan yang bersifat dinamis, serta permasalahan mendasar di dalam sektor pertanian, yaitu jumlah penduduk semakin meningkat, tekanan globalisasi ekonomi dan pasar bebas, semakin meningkatnya perkembangan teknologi dan informasi, perubahan iklim global, semakin menurunnya status kepemilikan lahan, sulitnya akses petani memiliki modal, dan minimnya penyediaan pupuk pestisida yang berdasarkan 6 asas yaitu (jenis, jumlah, tempat, waktu, mutu, dan harga) serta kemampuan alat dan mesin pertanian kurang dimanfaatkan, maka dalam mengembangkan pertanian khususnya dalam peningkatan produksi dan produktivitas pertanian untuk kedepannya pentingnya dukungan dalam sarana dan prasarana pertanian, melalui pengendalian lahan dan air, meningkatkan akses agar petani dapat memiliki modal, menyediakan pupuk pestisida yang berdasarkan 6 asas serta meningkatkan fasilitasi dan pemanfaatan agar terpenuhinya alat mesin pertanian. Sarana dalam produksi pertanian (saprota) adalah salah satu faktor yang perlu diperhatikan dalam mendukung peningkatan atau kemajuan pertanian khususnya untuk mencapai tujuan agar dapat meningkatkan ketahanan pangan. Salah satu fungsi dari alat dan mesin pertanian untuk penggarapan tanah, meningkatkan kadar air serta mampu mengolah hasil pertanian (Murdiyanto, 2018).

Sarana pertanian digunakan dalam proses pembukaan lahan, budidaya pertanian seperti pemupukan, pelestarian tanaman sampai dengan proses memanen hasil budidaya pertanian. Sehingga dapat disimpulkan bahwa tujuan utama dari sarana produksi di bidang pertanian adalah untuk meningkatkan

produktivitas dan inovasi pekerja tani dan membuat hasil yang sederhana menjadi lebih berkualitas. Sarana pertanian terdiri dari produk seperti, bibit, pupuk, pestisida, zat yang mengatur pertumbuhan tanaman, obat-obatan, dan alat lain yang dimanfaatkan dalam melaksanakan produksi pertanian. Sarana pertanian tersebut harus ada sebelum memulai kegiatan sarana budidaya tanaman (Djakfar.Z.R dalam Mustabsir, 2017).

Menurut (Murdiyanto, 2018) indikator dalam sarana pertanian adalah sebagai berikut:

- 1) Peningkatan produksi pangan dengan memanfaatkan beberapa masukan atau input yang menjadi hasil akhir dari aktivitas ekonomi.
- 2) Pentingnya pangan adalah perlunya nutrisi yang menggerakkan anggota tubuh dalam menjalankan aktivitas sehari-hari.
- 3) Cadangan pangan adalah tersedianya bahan pangan pokok yang disimpan oleh pemerintah dan masyarakat sehingga dapat dimobilisasi secara cepat agar keperluan konsumsi pangan masyarakat tercapai dan dapat menghadapi keadaan darurat serta dalam mengantisipasi terjadinya kenaikan harga pangan.
- 4) Rawan Pangan adalah keadaan yang terjadi di suatu daerah, dimana masyarakat atau rumah tangga yang penyediaan dan keamanan pangannya tidak cukup sesuai standar kehidupan fisiologis dalam masalah pertumbuhan dan kesehatan masyarakat.
- 5) Bencana Pangan adalah keadaan akibat dari bencana yang berdampak luas dan sulit untuk diatasi sehingga dapat menjadi suatu ancaman terkait masalah kecukupan dan ketersediaan pangan
- 6) Luas panen adalah banyaknya tanaman yang diambil dari hasil budidaya dimana hasilnya paling sedikit 11% dari keadaan normal.

- 7) Produktivitas adalah kemampuan dalam menghasilkan suatu produk atau hasil yang baik
- 8) Diversifikasi Produk adalah kemampuan dalam melakukan penganekaragaman pertanian sehingga dapat meningkatkan mutu dalam suatu budidaya.

Indikator dalam prasarana pertanian Menurut (Murdiyanto, 2018) yaitu:

- 1) Gudang Penyimpanan adalah tempat atau bangunan untuk menyimpan padi atau bahan dan cadangan pangan untuk menghadapi masa sulit atau musim kekurangan bahan pangan.
- 2) Sarana produksi adalah segala sesuatu yang dapat digunakan sebagai alat agar tercapainya maksud atau tujuan dan meningkatkan manfaat atau menciptakan faedah baru.
- 3) Pengolahan pangan adalah suatu lembaga cadangan pangan yang dibentuk oleh masyarakat yang tersusun secara berkelompok untuk mewujudkan agar cadangan pangan dapat ditingkatkan di suatu desa/kota.
- 4) Koperasi adalah Lembaga ekonomi yang dimiliki dan dioperasikan untuk mencapai tujuan bersama. Lembaga ini mengacu pada aktivitas yang sesuai prinsip gerakan ekonomi masyarakat berdasarkan dasar kekeluargaan.
- 5) Teknologi pangan merupakan pengaplikasian ilmu pengetahuan tentang teknologi dari bahan pangan khususnya pasca panen agar menghasilkan manfaat seoptimal mungkin dan juga dapat memberikan nilai tambah dari hasil panen tersebut.
- 6) Irigasi merupakan suatu aktivitas dalam melakukan penyediaan dan pengontrolan air dalam mewujudkan kepentingan pertanian dimana air

yang berasal dari air permukaan maupun dari tanah akan dimanfaatkan semaksimal mungkin.

- 7) Jalan usaha tani atau jalan pertanian adalah prasarana transportasi pada industri pertanian seperti hortikultura, tanaman pangan, peternakan dan perkebunan rakyat untuk meningkatkan mobilitas alat dan mesin pertanian, transportasi sarana produksi menjadi lahan pertanian dan mengangkut hasil pertanian dari lahan ke gudang penyimpanan pangan, tempat dikelolanya pangan, atau langsung dibawa ke pasar.

b. Teknologi yang dikembangkan

Menurut (Fauzi, 2011) dalam penerapan teknologi untuk meningkatkan keamanan dan ketahanan pangan harus sesuai dari 4 komponen teknologi, yaitu *technoware*, *humanware*, *infoware*, dan *orgaware*. Penjelasan dari 4 komponen teknologi tersebut yaitu:

- 1) *Technoware*

Komponen teknologi yang di dalamnya terdapat alat, mesin, bentuk dan metode, yang dapat dilihat secara fisik agar dapat meningkatkan kegiatan transformasi. Dalam *technoware* harus melakukan pemilihan alat dan mesin yang baik agar pemanfaatan keterampilan teknologi lokal dapat dimaksimalkan.

- 2) *Humanware*

Komponen teknologi yang berasal dari kemampuan manusia dalam mengaplikasikan, memelihara, memperbaiki bahan untuk meningkatkan inovasi teknologi tersebut. Pendidikan dan latihan secara optimal sangat diperlukan untuk meningkatkan kemampuan manusia.

- 3) *Infoware*

Komponen teknologi yang di dalamnya terkandung informasi terhadap sebuah teknologi yang terdokumentasi seperti *blueprint*, rancangan bangunan,

aturan, analisis dan informasi lainnya sehingga pemeliharaan dan pelayanan yang memungkinkan pembelajaran secara cepat dan efisien. Selain dalam bentuk SOP atau manual, ketersediaan bentuk informasi dalam bahan pangan dan keamanan pangan perlu ditingkatkan.

4) *Orgaware*

Komponen teknologi yang terdapat kelembagaan dan struktur organisasional, seperti model, teknik yang mengkoordinasikan semua kegiatan teknologi yang produktif agar hasil yang diinginkan lebih meningkat. Lembaga atau badan organisasi yang melekat di masyarakat perlu dimaksimalkan agar teknologi yang tersedia mudah diakses dan dimanfaatkan oleh masyarakat dengan baik.

Menurut (Gunadi dkk, 2019) dari segi teknologi ada lima faktor pokok yang dapat terus-menerus mempengaruhi kemandirian pangan, yaitu:

- 1) Penerapan benih bersertifikat.
- 2) Pemanfaatan alat dan mesin produksi padi.
- 3) Luas lahan sawah.
- 4) Luas lahan sawah irigasi.
- 5) Indikator pertanaman padi.

c. Pengadaan lahan yang tepat

Fungsi dan peran penting lahan pertanian yaitu menjadi sumber daya inti dalam usaha pertanian berbasis lahan. Lahan merupakan sumber daya alam yang sangat langka karena luasnya tidak bertambah, tetapi semakin meningkatnya kebutuhan terhadap lahan, sehingga karena kondisi ini pemerintah menetapkan tentang alih fungsi lahan pertanian merupakan ancaman terhadap pencapaian ketahanan dan kedaulatan pangan (Janti, 2016).

d. Iklim dan cuaca

Menurut Nurdin, (2011) Kawasan pertanian sangat rawan terhadap perubahan iklim karena berdampak pada model tanam, waktu tanam, produksi, dan kualitas hasil tanam, sehingga perlu cara tanggap yang cepat dan dapat mengurangi dampak buruk dari perubahan iklim. Salah satu cara yang bisa dilakukan seperti mengelola sumber daya alam yaitu tanah dan air secara optimal dan terus-menerus, pengelolaan jenis tanaman dan pertanian disesuaikan dengan kondisi iklim setempat, menggunakan sarana produk pertanian yang efektif dan efisien, dan menggunakan teknologi pertanian tepat guna yang sesuai dengan kondisi atau kebutuhan.

Adapun indikator ketahanan pangan menurut (Mustabsir, 2017) yaitu:

- a. Jumlah produksi merupakan hasil kegiatan yang dilaksanakan agar meningkatnya nilai guna suatu benda atau menciptakan inovasi baru sehingga kebutuhan yang ingin dipenuhi semakin meningkat.
- b. Kebutuhan pangan adalah kebutuhan nutrisi untuk menggerakkan bagian tubuh dalam menjalankan kehidupan.
- c. Cadangan Pangan adalah tersedianya bahan pangan pokok yang disimpan oleh pemerintah dan masyarakat sehingga dapat dimobilisasi secara cepat agar keperluan konsumsi pangan masyarakat tercapai dan dapat menghadapi keadaan darurat serta dalam mengantisipasi terjadinya kenaikan harga pangan.
- d. Akses pangan adalah kemampuan rumah tangga dan individu untuk mendapatkan pangan yang cukup untuk memenuhi kebutuhan gizinya. Akses pangan mencakup akses ekonomi, fisik, dan sosial.
- e. Diversifikasi produk adalah usaha untuk mengupayakan atau memasarkan produk yang sejenis dengan produk yang sudah dipasarkan sebelumnya.

Dalam diversifikasi produk melakukan penganekaragaman produk. Jadi sebelumnya satu produk utama dapat dibuat menjadi banyak produk.

- f. Kerentanan pangan adalah kondisi daerah atau masyarakat dimana terjadinya gangguan internal maupun eksternal dalam peningkatan ketahanan pangan.

B. Tinjauan Umum Akuaponik

1. Pengertian akuaponik

Akuaponik merupakan media produksi pangan revolusioner dimana media ini memadukan budidaya ikan dan tanaman. Akuaponik adalah “perkawinan” antara akuakultur dengan hidroponik atau antara budidaya perikanan dengan pertanian dalam prinsip menanam tanpa tanah (Sungkar, 2015).

Akuaponik merupakan cara alternatif dalam melakukan budidaya tanaman dan ikan dalam satu wadah. Metode akuaponik memadukan budidaya Pertanian dengan budidaya perikanan secara tertutup (*recirculating aquaculture*). Akuaponik menjadi salah-satu alternatif untuk mengurangi jumlah pemakaian air yang dipakai oleh sistem budidaya (Fathulloh & Budiana, 2020).

Media akuaponik mempunyai dua bagian, yaitu komponen akuakultur (komponen pemeliharaan ikan) dan komponen hidroponik (tempat tumbuhnya tanaman). Pada saat melakukan pemeliharaan ikan, sisa kotoran ikan dan pakan yang tidak dimakan akan terjadi akumulasi sehingga membentuk sebuah sedimen. Walaupun dalam konsentrasi yang tinggi dapat menjadi racun bagi ikan, tetapi sedimen ini dapat memiliki manfaat berupa nutrisi bagi tumbuhnya tanaman (Riawan, 2016).

Tujuan budidaya tanaman melalui sistem akuaponik adalah untuk meningkatkan kesadaran masyarakat akan pangan, meningkatkan ketahanan pangan dan untuk meningkatkan produktivitas masyarakat. Target dari akuaponik ini bisa menjadi sistem budidaya sayuran dan ikan untuk keperluan konsumsi pangan keluarga dan ramah lingkungan bagi masyarakat, dan dapat menjadi peluang usaha.

2. Keunggulan akuaponik

Akuaponik memiliki banyak manfaat yaitu menghasilkan dua produk berupa sayuran dan ikan, sangat hemat air, tidak membutuhkan tanah, kontrol yang lebih tinggi pada produksi menyebabkan kerugian yang lebih rendah, mencegah limbah akuakultur mencemari daerah aliran sungai terdekat, dapat digunakan di lahan yang sulit dilakukan penanaman seperti gurun, tanah terdegradasi, atau pulau berpasir yang asin dan tidak menggunakan pupuk atau pestisida kimia. Sistem akuaponik sangat ramah lingkungan karena tanaman tidak perlu disiram atau diberi pupuk. Keuntungan dari sistem akuaponik yaitu dalam penggunaan air akan lebih efisien dan ramah lingkungan, karena keadaan air yang digunakan mudah terkontrol dengan baik. Adapun kelebihan akuaponik untuk kolam dan ikan adalah kebersihan air kolam tetap terjaga walaupun tidak dibersihkan, dan air di dalam kolam tersebut tidak mengandung zat-zat yang dapat membahayakan bagi ikan karena di dalam sistem akuaponik terdapat proses filtrasi sebagai proses penyaringan zat-zat berbahaya. Pada akuaponik terjadinya sistem resirkulasi, dimana air di dalam kolam akan dimanfaatkan oleh tanaman dan sayuran sehingga tidak menghasilkan limbah dari kolam ikan tersebut kemudian sisa atau pembuangan air dari sayuran akan masuk kembali ke dalam kolam (Izzulhaq dkk, 2020).

Keunggulan sistem akuaponik dibandingkan sistem perikanan konvensional, menurut Habiburrohman, (2018) adalah:

a. Hemat Air

Teknologi akuaponik adalah sebuah keterpaduan ekosistem lingkungan antara ikan dan tumbuhan yang tidak memerlukan air yang banyak. Pengurangan volume air tetap terjadi, tetapi jumlah pengurangannya lebih sedikit, hal ini disebabkan oleh terjadinya proses penguapan air dan terjadinya penyerapan oleh tanaman. Pengisian air di dalam kolam hanya ditambahkan sekitar sepekan sekali sampai batas ketinggian air yang sudah ditentukan, sedangkan budidaya perikanan konvensional harus dilakukan penggantian atau pengisian air di dalam kolam berulang kali hal ini agar ikan tidak mengalami keracunan yang berasal dari limbah ikan itu sendiri, kebersihan air kolam tetap terjaga walaupun tidak dibersihkan, dan air di dalam kolam tersebut tidak mengandung zat-zat yang dapat membahayakan bagi ikan karena di dalam sistem akuaponik terdapat proses filtrasi sebagai proses penyaringan zat-zat berbahaya.

b. *Zero Waste*

Sistem budidaya perikanan konvensional, sisa pakan dan kotoran ikan harus sering dibersihkan, jika tidak akan mengalami terjadinya penumpukan amonia sehingga dapat meracuni ikan. Pada teknologi akuaponik, air yang berisi limbah akan diganti oleh mikroorganisme dan menjadi nutrisi dan dapat memberi manfaat dalam pertumbuhan tanaman, sehingga air dan sisa pakan tidak terbuang, dan dapat dimanfaatkan kembali.

c. Perawatannya Mudah

Sistem budidaya perikanan konvensional, waktu yang dihabiskan untuk memelihara ikan dalam perhariannya sekitar 5-10 menit, untuk membersihkan

kolam juga harus dikerjakan secara rutin. Sedangkan untuk teknologi akuaponik, dalam melakukan perawatan tidak menguras tenaga dan hanya dilakukan 3-4 hari sekali, seperti kegiatan pengecekan suhu, pH, dan tingkat amonia serta hanya membersihkan beberapa komponen dalam instalasi. Pada akuaponik terjadinya sistem resirkulasi, dimana air di dalam kolam akan dimanfaatkan oleh tanaman dan sayuran sehingga tidak menghasilkan limbah dari kolam ikan tersebut kemudian sisa atau pembuangan air dari sayuran akan masuk kembali ke dalam kolam

d. Tidak Menggunakan Bahan Kimia

Tanaman dalam teknologi akuaponik tidak memerlukan pupuk kimia selama masa pertumbuhan tanaman dan pada sistem akuaponik ikan tidak memerlukan unsur kimia selama pada saat budidaya. Akuaponik menggunakan limbah atau sisa pakan ikan untuk pupuk tanaman, sehingga pertumbuhan tanaman menjadi alami dan hasil panen dalam teknologi akuaponik bebas dari bahan dan unsur kimia.

e. Hama Berkurang

Teknologi akuaponik hama yang mengganggu tanaman atau ikan bisa dibilang kurang. seperti halnya dalam teknologi hidroponik, hama yang mengganggu pada saat bertanam tanpa tanah hampir tidak ditemukan. Jika terdapat hambatan selama melakukan budidaya tanaman dengan akuaponik, disebabkan karena penyakit, contohnya pembusukan atau busuk akar, untuk mencegah penyakit busuk dengan cara memelihara dan meningkatkan kebersihan lingkungan dan melakukan pemeliharaan komponen akuaponik.

Menurut Sastro, (2016) Keunggulan lain akuaponik dibandingkan sistem budidaya konvensional adalah:

a. Hemat waktu dan tenaga

Kegiatan menyiram dan memupuk dalam teknologi akuaponik tidak dilakukan secara manual karena air yang berisi limbah pakan dan sisa kotoran ikan disirkulasi dari kolam ke sistem akuaponik. Dalam sirkulasi dijalankan dengan menggunakan pompa kecil yang dialiri listrik dengan jumlah watt yang tidak besar, dengan demikian dalam melakukan penyiraman dan pemupukan akan dilakukan secara otomatis

b. Meningkatnya produksi ikan dan sayuran.

Tanaman di dalam sistem akuaponik dapat tumbuh dan berkembang dengan baik karena pupuk yang berasal dari limbah pakan dan sisa kotoran ikan, sehingga hasil produksi tanaman bersifat organik dan menjadikan produksi semakin meningkat. Kebersihan air kolam tetap terjaga walaupun tidak dibersihkan, dan air di dalam kolam tersebut tidak mengandung zat-zat yang dapat membahayakan bagi ikan karena di dalam sistem akuaponik terdapat proses filtrasi sebagai proses penyaringan zat-zat berbahaya.


c. Memiliki nilai estetika.

Dalam memanfaatkan lahan yang sempit untuk pengadaan teknologi akuaponik menjadikan terciptanya nilai estetika lingkungan karena tanaman disusun sedemikian rupa dan menciptakan pemandangan yang indah, sejuk, segar dan menarik pandangan.

3. Desain dan Sistem Kerja Akuaponik

a. Desain Akuaponik

Perancangan sistem akuaponik dilakukan dengan membagi sistem menjadi dua unit sistem. Unit pertama merupakan kolam akuakultur yang bertujuan sebagai tempat kultur ikan lele dan yang kedua merupakan wadah hidroponik yang bertujuan sebagai tempat membudidayaan tanaman. Desain sistem akuaponik dapat dilihat pada Gambar 2.1.



Gambar 2.1 Desain Akuaponik 1

c. Sistem Kerja Akuaponik

Menurut Sastro, (2016) sistem kerja Akuaponik antara lain sebagai berikut:

- 1) Air yang ada di kolam beserta kotoran yang berasal dari budidaya ikan akan disalurkan ke wadah tanaman karena air dan kotoran tersebut mengandung banyak nutrisi yang dibutuhkan oleh tanaman. Nutrisi yang berasal dari air dan kotoran ikan tersebut akan diserap oleh Tanaman. sebaliknya, tanaman akan memberikan oksigen kepada ikan melalui air yang sudah tersaring oleh media tanam.

2) Komponen akuatik (air) sebagai pemeliharaan ikan

Dalam budidaya perairan, limbah yang terkumpul di dalam air dapat bersifat racun bagi ikan. Limbah dalam budidaya ikan terdiri dari urin dan feses ikan, serta sisa pakan ikan. tetapi, sangat bermanfaat bagi tanaman, limbah tersebut kaya nutrisi yang dapat menjadi sumber hara sehingga sangat mempengaruhi pertumbuhan tanaman.

Hewan air yang sering dibudidayakan dalam bagian akuatik adalah ikan. Ikan mendapatkan makanannya dari pakan ikan buatan dan plankton (baik itu zooplankton atau phytoplankton) yang tumbuh dalam suatu sistem. Selanjutnya makanan akan terjadinya proses metabolisme di dalam tubuh ikan. Dampak dari proses metabolisme makanan ikan yaitu mempengaruhi pertumbuhan ikan, dari hasil metabolisme tersebut akan menghasilkan sampah organik berupa *feses* dan urin.

Pada umumnya, sampah organik dari hasil makanan ikan yang berupa feses dan urin berbentuk amonia (NH_4^+). tetapi, jika dalam konsentrasi yang tinggi, amonia tersebut dapat menjadi racun bagi ikan. Dalam akuaponik, bakteri pengurai yang hidup pada dinding kultur, media tanam, media filter, dan lain-lain sebagai akan memanfaatkan sampah organik yang berbentuk amonia tersebut. Bakteri aerob akan merubah amonia menjadi nitrit (NH_2^+). Lalu kemudian, bakteri anaerob akan melakukan perubahan molekul nitrit menjadi nitrat (NH_3^-).

Nitrat yang biasanya disebut sebagai unsur hara makro dan sangat bermanfaat bagi pertumbuhan tanaman. Tanaman akan memberikan oksigen (O_2). Sehingga untuk organisme yang hidup pada tangki kultur, baik ikan maupun bakteri pengurai akan memerlukan air (H_2O) yang memiliki

kualitas lebih baik. Proses tersebut akan berlangsung secara terus-menerus di dalam suatu sistem.

- 3) Komponen hidroponik sebagai media tumbuhnya tanaman dan tempat tanam untuk proses filtrasi.

Media tanam memiliki peran penting yang menjadi salah satu faktor penentu tumbuhnya tanaman. Dalam proses pertumbuhan, media tanam menjadi penentu baik buruknya tumbuhnya tanaman sehingga hasil produksi sangat dipengaruhi oleh media tanam. Jika media tanam mampu menyediakan air dan unsur hara yang cukup pertumbuhan tanaman juga akan menjadi lebih baik.

Teknologi akuaponik, biasanya tanaman ditanam di dalam media tanam yang dipisahkan dari komponen akuakultur (tempat pemeliharaan ikan). Media tanam memiliki peran sebagai filter yang akan mengambil sisa kotoran dan metabolisme ikan yang dikembangkan. Hasil filtrasi dari tanaman akan menjadi penentu baik buruknya kualitas air yang akan kembali ke dalam komponen akuakultur. Semakin baik media filternya, maka oksigen yang tersedia dan pertumbuhan ikan pada komponen akuakultur juga akan menjadi baik. Jika terjadi gangguan pada media filternya maka pertumbuhan ikan akan menjadi terganggu, bahkan dapat menyebabkan ikan mati karena kekurangan oksigen atau keracunan amonia. Media tanam dalam teknologi akuaponik harus bersifat porus (tidak menahan air). Media tanam tersebut antara lain batu split, zeolit, arang kayu, batu apung, arang sekam, pakis, kerikil, hidrotan, arang tempurung kelapa dan lain-lain.

4. Cara Pembuatan Sistem Akuaponik

a. Alat

- 1) Terpal ukuran 2 x 3 meter
- 2) Balok kayu
- 3) Botol plastik
- 4) Gelas plastik
- 5) Pompa air
- 6) Pipa diameter 0,5 inci
- 7) Selang timbang
- 8) Solder
- 9) Stapler tembak
- 10) Gunting
- 11) Palu
- 12) Paku
- 13) Gergaji

b. Bahan

- 1) Bibit tanaman kangkung dan sawi
- 2) Sekam padi
- 3) Bibit ikan
- 4) Tanah

c. Langkah-langkah Pembuatan

- 1) Membuat kerangka dari balok kayu dengan ukuran 100 x 100 cm sehingga instalasi berbentuk persegi
- 2) Potong balok kayu dengan gergaji
- 3) Rangkai balok tersebut dan dieratkan menggunakan paku
- 4) Siapkan terpal ukuran 2 x 3 m

- 5) Terpal dilipat kemudian disesuaikan dengan ukuran kolam
- 6) Pasang terpal di dalam kolam dengan rapi
- 7) Eratkan terpal dengan stapler tembak
- 8) Membuat pengait botol plastik menggunakan sisa terpal
- 9) Siapkan botol plastik bekas
- 10) Menggambar 3 pola lubang pada botol plastik
- 11) Gunting pola tersebut
- 12) Membuat lubang kecil pada tutup dan pangkal botol plastik dengan solder sebagai saluran keluar masuknya air
- 13) Pasang botol pada instalasi
- 14) Siapkan pipa sebagai saluran aliran air
- 15) Membuat lubang pada pipa menggunakan solder yang jaraknya sesuai dengan botol plastik yang sudah terpasang pada instalasi.
- 16) Gunting selang timbang sebagai jalur keluar masuknya air antar botol plastik
- 17) Masukkan selang timbang ke dalam lubang pipa dan botol plastik yang telah dibuat
- 18) Sambungkan pipa tersebut ke botol plastik
- 19) Pasang pompa air dengan ketinggian 2 meter dengan daya 35 watt pada instalasi dengan sambungan pipa.
- 20) Isi kolam dengan air
- 21) Membuat persemaian tanaman kangkung dan sawi
- 22) Rendam biji kangkung dan sawi dengan air hangat selama 3 jam
- 23) Buang air tersebut lalu biji tanaman disimpan selama 1 malam pada wadah yang tertutup.
- 24) Persiapkan media untuk tanaman

- 25) Lubangi gelas plastik bagian bawah dengan solder
- 26) Siapkan media tanaman yaitu sekam padi dan tanah dengan perbandingan 2 : 1
- 27) Siram media tanam tersebut dengan air dan aduk hingga merata
- 28) Masukkan media tanaman ke dalam gelas plastik
- 29) Masukkan bibit tanaman sebanyak 5-6 biji
- 30) Tutup bibit tersebut dengan media tanaman
- 31) Pindahkan gelas plastik tersebut ke dalam lubang botol plastik yang telah dipasang pada instalasi
- 32) Nyalakan pompa air, untuk pengairan dilakukan pada pagi hari dan sore hari selama 1 jam
- 33) Sistem tersebut dinamakan DFT (*Deep Flow Technique*) yaitu sistem pengairan yang didalam botol ada air yang tergenang mengenai gelas plastik sehingga pompa air tidak harus dinyalakan setiap saat.

5. Kelebihan penggunaan tanaman kangkung, sawi dan ikan lele di dalam sistem akuaponik

a. Kelebihan tanaman kangkung

Kangkung memenuhi syarat untuk dipelihara pada budidaya akuaponik menggunakan sistem dan media tanam yang sederhana dan tanaman kangkung memiliki akar yang tidak terlalu kuat dan dalam pemeliharaannya memerlukan air terus menerus. Tanaman kangkung pada sistem akuaponik mereduksi amonia dengan menyerap air buangan atau air limbah dari ikan dengan menggunakan akar tanaman sehingga amonia yang diserap mengalami proses oksidasi, dengan bantuan oksigen dan bakteri, amonia diubah menjadi nitrat yang kemudian digunakan oleh kangkung sebagai sumber nutrisi (Nugroho & Sutrisno, 2008).

Kangkung memiliki manfaat dan gizi yang tinggi diantaranya kaya akan vitamin A, memenuhi kebutuhan vitamin B harian, mencegah kekurangan Zat Besi, mengatasi kelelahan, depresi dan anti diabetes. Kandungan nutrisi dalam 100 gr kangkung memenuhi 19 kal energi, 3,0 gr protein, 0,3 gr lemak, 5,4 gr karbohidrat, 73 mg kalsium, 50 mg fosfor, 2,5 mg zat besi, 6.300 mg vitamin A, 0,07 vitamin B1, 70% BDD (Berat bahan yang Dapat Dimakan) dan 32 mg vitamin C, 89,0 gr air (Kemenkes RI, 2017). Dalam 100 gr kangkung mengandung 19 kalori sehingga ahli gizi memberikan rekomendasi bahwa kangkung dapat menjadi bahan pengendalian kolestrol dan penurunan berat badan, tanaman kangkung juga memiliki kandungan vitamin C sebanyak 32 mg sehingga dapat berkontribusi dalam pencegahan anemia. Selain itu kangkung yang mengandung vitamin A 6.300 mg atau 210% dari nilai vitamin yang direkomendasikan setiap hari yang bermanfaat bagi kesehatan rambut dan kulit, juga bekerja sebagai anti kanker dan faktor anti penuaan (Umar dkk., 2007).

b. Kelebihan tanaman sawi

Tanaman sawi memenuhi syarat untuk dipelihara pada budidaya sistem akuaponik karena tanaman ini mudah dikembangkan dan banyak kalangan yang menyukai dan memanfaatkannya. Selain itu juga sangat potensial untuk komersial dan keuntungannya kedepan sangat baik. Tanaman sawi banyak memiliki manfaat diantaranya mampu menangkal hipertensi, penyakit jantung, menghindari ibu hamil dari anemia, dapat menurunkan risiko penyakit stroke dan jantung koroner, dapat memperbaiki fungsi ginjal serta memperbaiki dan memperlancar pencernaan (Afrian, 2017).

Menurut Kemenkes RI Tahun 2017, dalam 100 gr sawi mengandung energi 28 kal, protein 2,3 gr, lemak 0,3 g, kalsium 220 mg, fosfor 38 mg, besi 2,9 mg, natrium 22 mg, kalim 436.5 mg, tembaga 0.12 mg, seng 0.2 mg, thamin

0.09 mg, Vitamin B2 0.06 mg, Vitamin B2 0.09 mg, Vitamin E 2.81 mg, vitamin K 419,3 mcg dan Vitamin C sebanyak 102 mg.

Sawi mempunyai beragam manfaat untuk tubuh manusia seperti, kandungan vitamin yang sangat tinggi dalam sawi adalah vitamin K dimana vitamin ini sangat berguna untuk pembekuan darah, sehingga luka akan cepat mengering. Kandungan kalsium yang sangat tinggi sangat bagus untuk pembentukan dan menjaga kualitas tulang, sehingga menghambat tulang keropos atau osteoporosis. Sayur juga berguna untuk menurunkan kadar kolestrol jahat penyebab stroke atau penyakit jantung yang mematikan, selain itu juga menurunkan kadar gula darah penyebab kencing manis, sawi juga bisa menurunkan resiko terkena penyakit kanker. Sawi memiliki kandungan zat besi yang tinggi dan sangat cocok untuk penderita anemia dimana zat besi ini mampu meregenerasi hemoglobin dengan sangat baik (Arianto, 2014).

c. Kelebihan ikan lele

Ikan lele adalah kelompok ikan yang sangat tahan terhadap perubahan DO, suhu, dan pH. Ikan lele juga tahan terhadap banyak penyakit dan parasit, karena toleransinya yang tinggi terhadap kadar DO yang rendah dan kadar amonia yang tinggi, ikan lele dapat dimanfaatkan dalam jumlah yang banyak, tetapi harus ada proses filtrasi yang baik, ikan lele juga memiliki tingkat pertumbuhan dengan cepat dan mudah berkembang biak, dalam satu musim ikan lele dewasa dapat bertelur sebanyak 9 kali dan dapat dipanen dalam waktu kurang lebih 2 bulan sehingga dengan menggunakan ikan lele pada sistem akuaponik dapat memberikan keuntungan yang banyak (Mamat dkk, 2016).

Komposisi zat gizi ikan lele dalam 100 g memenuhi 18,0 g protein, 2,9 g lemak, 20 mg kalsium, 200 mg fosfor, 1,0 mg zat besi, 150 mg vitamin A 0,05 mg vitamin B1, asam lemak omega-3 237 mg, asam lemak omega-6 337 mg

dan vitamin B12 12,1 mg (*U.S. Department of Agriculture, 2019*). Protein menjadi salah satu sumber energi utama dalam membantu penurunan berat badan, ikan lele mengandung banyak protein sehingga dapat bermanfaat dalam menurunkan berat badan. Ikan lele juga banyak mengandung asam lemak omega-3, yang bermanfaat untuk kesehatan otak, mengobati depresi, mengobati kesehatan mental, meningkatkan kekuatan otot, dan kesehatan jantung (*USDA, 2015*). Kandungan vitamin b yang ada di dalam ikan lele juga bermanfaat untuk pengobatan anemia (*Langan dkk, 2017*).

6. Parameter Akuaponik

Menurut (*Afrian, 2017*) dalam pembuatan akuaponik, kualitas air dapat diukur dengan parameter sebagai berikut:

a. Derajat Keasaman (pH)

Derajat keasaman atau pH air (*power of hydrogen*) merupakan indikator dari kualitas hidrogen yang ada dalam air. pH air diukur dengan skala 1-14. Angka tujuh pada pH air menunjukkan pH air bersifat netral. Sementara itu, jika angka satu menandakan air bersifat asam. Sebaliknya angka 14 menandakan air bersifat alkalis atau basa.

Pengukuran keasaman air tidak harus dikerjakan di laboratorium, tetapi dapat dikerjakan sendiri dengan memakai kertas lakmus atau kertas pH menggunakan metode perbedaan warna. Kertas lakmus berbentuk potongan-potongan kertas yang ukurannya kecil. Cara mengukur kertas lakmus, dengan mengambil sampel air. Kemudian dicelupkan kertas lakmus ke dalam sampel air dalam beberapa detik sampai warna tidak berubah. Warna kertas lakmus lalu dicocokkan dengan parameter pH yang ada dalam kemasan kertas lakmus. Agar mendapatkan hasil yang lebih akurat, ambil sampel air dan tes 2-3 kali.

Selain menggunakan kertas lakmus, untuk mengukur keasaman air juga dapat dikerjakan dengan menggunakan alat pH meter secara otomatis. Cara menggunakannya dengan dicelupkan ujung detektor pH meter ke dalam air sampai menunjukkan angka yang menggambarkan kondisi pH air yang sesungguhnya, untuk hasil yang lebih akurat lakukan 2-3 kali pengukuran pada tempat yang berbeda.

Kandungan karbon dioksida (CO_2) di dalam air sangat mempengaruhi besar-kecilnya kandungan pH air. Karbon dioksida adalah hasil dari proses respirasi atau dari pernapasan ikan yang menghasilkan kandungan CO_2 . Pada malam hari, kandungan parameter CO_2 semakin tinggi sehingga derajat keasaman air juga akan semakin tinggi. Sebaliknya pada pagi dan siang hari, parameter CO_2 akan menurun sehingga derajat keasaman air juga akan menurun.

b. Kesadahan (HD)

Kesadahan (*hardness*) air menentukan kandungan mineral, yang berisi kalsium (Ca), magnesium (Mg), dan seng (Zn) di dalam air jika kandungan mineralnya rendah, air akan bersifat *softness* atau lunak. Unsur mineral dalam tanah yang menjadi tempat air berada sangat mempengaruhi tinggi rendahnya kesadahan dalam air.

c. Oksigen Terlarut

Sebagian besar ikan sangat membutuhkan oksigen terlarut dalam air yaitu sebanyak 3 mg/l. Baiknya batas kurangnya kandungan oksigen terlarut dalam pertumbuhan ikan yaitu 5 mg/l. jika kandungan oksigen terlarut di bawah batas ikan tetap dapat hidup. Tetapi berdampak pada nafsu makan ikan akan terganggu sehingga pertumbuhannya menjadi terhambat.

Berkurangnya jumlah oksigen terlarut di dalam air perlu di atasi dengan cara-cara sebagai berikut:

1) Mekanik

Untuk mengatasi tingginya oksigen terlarut di dalam air dengan menggunakan aerator atau alat sirkulasi air (pompa) agar dapat memutar oksigen dari udara ke dalam air dengan cepat dan dalam jumlah besar. Jadi, aerator bermanfaat dalam meningkatkan intensitas pertukaran air sehingga kualitas air dapat terjaga.

2) Kimia

Pemakaian superfosfat dapat menjadi media untuk merangsang pertumbuhan fitoplankton baru sehingga dapat membantu proses fotosintesis.

3) Biologi.

Dengan cara biologi, dilakukan dengan merawat keseimbangan kandungan oksigen antara tumbuhan yang menghasilkan oksigen dan organisme yang menggunakan oksigen.

d. Karbon dioksida

Karbon dioksida adalah komponen udara berupa gas yang berada di alam bebas dan juga di dalam air. Karbon dioksida atau gas asam arang, adalah hasil respirasi makhluk hidup dan proses penguraian bahan organik. Tingginya konsentrasi karbon dioksida pada tempat tertutup dapat menyebabkan masalah serius pada ikan. Contohnya terjadi pada saat pengiriman ikan. Jumlah karbon dioksida tergantung pada kandungan oksigen di dalam kolam. Jika kandungan oksigen lebih dari batas maksimal, pengaruh karbon dioksida dapat terabaikan.

e. Kandungan nitrit

Nitrit adalah bahan kimia yang tidak terlalu berbahaya. Tetapi jika terjadi pembusukan bahan organik dan mengalami sekresi, dapat berubah

menjadi sangat berbahaya. Meningkatnya kandungan nitrit di dalam air dapat dilihat secara kasat mata dengan warna air berubah menjadi keruh, cara berenang ikan tidak terarah, dan ikan tidak nafsu makan, serta pertumbuhannya akan menjadi terganggu.

f. Temperatur

Keadaan temperatur dalam air harus dirawat agar tetap konstan. Temperatur yang tidak konstan akan menyebabkan stres pada ikan. Jika temperatur semakin meningkat, akan berdampak pada kekurangan oksigen pada ikan dan sistem enzim yang berfungsi untuk membantu metabolisme ikan tidak berfungsi dengan baik. Kondisi seperti ini, dapat menyebabkan terjadinya penyakit yang menyerang dengan cepat. dalam mengatasi kondisi ini perlu dilakukan hal-hal sebagai berikut:

- 1) Menggunakan aerator atau populasi ikan dan tanaman air dikurangi jika terdapat ikan yang berenang di permukaan air, supaya sirkulasi udaranya lancar.
- 2) Jika air menjadi keruh atau ikan mati serentak, air harus diganti secepatnya.
- 3) Melakukan perawatan pada kolam ikan agar tidak ada bau busuk di dalam kolam. Biasanya, bau busuk terjadi karena terjadinya konsentrasi senyawa asam sulfida yang berlebihan, adanya ikan mati dan penumpukan alga yang berada di dasar kolam.
- 4) Jika terjadinya kekurangan oksigen, air kolam harus diganti.

C. Tinjauan Umum Pandemi Covid-19

1. Pengertian Covid-19

Pada 31 Desember 2019, merujuk kronologi yang disusun Badan Kesehatan Dunia (WHO), pemerintah daerah di Wuhan pertama kalinya

menyampaikan bahwa mereka tengah menangani sejumlah kasus dari virus yang belum pernah ada. Pemerintah daerah di Wuhan saat itu masih yakin bahwa virus itu menular dari manusia ke manusia. Pada saat itu sudah lebih 200 kasus tercatat. Sejumlah penelitian yang dilakukan dan menyimpulkan bahwa kasus awal penularan virus baru itu diperkirakan sudah ada sejak November. Para peneliti belum sepakat terkait asal mula virus baru itu. Beberapa teori diajukan oleh ilmuwan diantaranya, bahwa jalur penularannya dari kelelawar lalu ke binatang lain, seperti ular dan tenggiling, bahkan sampai adanya tudingan kebocoran dari rekayasa genetika di laboratorium. Namun, hingga akhir 2020, belum ada kesepakatan di antara para ilmuwan soal awal mula virus tersebut (WHO dalam BNPB, 2020).

Pandemi merupakan wabah yang menyebar di seluruh penjuru dunia. Wabah ini tersebar secara global yang menjadi masalah bersama di seluruh warga dunia (Winarno, 2020). Menurut (Unicef, WHO & IFRC, 2020) Covid-19 adalah penyakit yang disebabkan oleh jenis virus corona yang baru ditemukan. 'CO' singkatan dari corona, 'VI' untuk virus dan 'D' untuk penyakit. Sebelumnya, penyakit ini disebut sebagai "2019 *novel Coronavirus*" atau "2019-*nCov*". Virus Covid-19 adalah virus yang sama dengan *Severe Acute Respiratory Syndrome (SARS)* dan beberapa jenis flu biasa. Wabah penyakit Covid-19 telah dinyatakan sebagai *Public Health Emergency of International Concern (PHEIC)* dan virus tersebut kini telah menyebar ke banyak negara dan wilayah. Beberapa jenis virus Corona diketahui menyebabkan infeksi saluran nafas pada manusia mulai dari batuk pilek hingga yang lebih serius.

2. Karakteristik Epidemiologi Covid-19

Berdasarkan penelitian, dari 1099 pasien yang terinfeksi Covid-19 di Kota Wuhan Cina gejala klinis terinfeksi Covid-19 pada umumnya yaitu

demam (88%), batuk kering (67%), kelelahan (38%) nyeri otot (14,9%) dan sesak napas (18,7%) (Putra, 2020). Menurut (Joseph & Moslehi dalam Putra, 2020) beberapa golongan tingkat keparahan Covid-19 yaitu:

- a. Ringan. Sesuai data dari 45.000 kasus yang terinfeksi di Tiongkok, 81% pasien merasakan gejala ringan dengan gangguan seperti pernapasan juga gejala demam dan batuk kering
- b. Sedang-berat. Sebanyak 14% pasien yang berada pada kondisi sedang menuju kondisi berat dan mengalami gejala sesak napas disebabkan cairan yang bertumpuk di alveolus (pori-pori) paru.
- c. Kritis. Pasien kelompok yang terakhir, yaitu krisis sekitar antara 3-5% pasien yang mengalami masa kritis. Pasien kritis akan merasakan gejala sepsis, gagal bernapas sehingga pasokan oksigen berkurang sehingga dapat menyebabkan kematian.

3. Mekanisme Penularan Covid-19

Menurut Shihab, (2020) penularan virus Covid-19 melalui dua mekanisme yaitu:

- a. Virus SARS-COV-2 ditularkan melalui tetesan kecil yang berasal dari saluran pernapasan orang yang terinfeksi atau disebut *droplet*, seperti menular dari bersin, batuk, air lendir dari hidung maupun air liur dari mulut. *Droplet* ini diperkirakan akan terbang sejauh 1 sampai 2 meter lalu dengan hukum gravitasi akan jatuh ke bawah. *Droplet* yang terdapat virus di dalamnya akan menginfeksi orang yang sehat dan masuk melalui selaput lendir (mukosa), hidung, mulut dan mata. Jika *droplet* ini mengenai permukaan benda mati, maka benda tersebut akan terkontaminasi virus. Apabila tangan menyentuh benda mati ini atau disebut *fomite* ini akan

menempel di tangan dan akan menyentuh permukaan tubuh lainnya seperti di bagian wajah.

- b. Penyebaran melalui aerosol atau biasa disebut *airborne* yaitu melalui udara. Aerosol ukuran dan beratnya lebih kecil dibandingkan *droplet*, sehingga dapat terbang sejauh 2 meter lebih. Menurut WHO, metode pertama penyebaran virus corona baru adalah melalui *droplet*. Tetapi ada keadaan dan situasi tertentu yang dapat memungkinkan penularan dapat melalui udara. Contohnya kasus di rumah sakit pada saat dokter melakukan prosedur yang melibatkan saluran pernapasan di tempat yang memiliki ventilasi yang kurang baik atau di tempat ramai.

4. Pencegahan Penularan Covid-19

Menurut Kementerian Kesehatan RI, (2020) cara untuk mencegah penularan Covid-19 yaitu:

- a. Menerapkan perilaku hidup bersih dan sehat (PHBS)

Hal yang perlu dilakukan dalam menerapkan perilaku hidup bersih dan sehat yaitu dengan sering mencuci tangan menggunakan sabun dan air mengalir, membuang sampah pada tempatnya, tidak merokok dan mengkonsumsi NAPZA, tidak meludah sembarangan, hindari menyentuh area wajah yang tidak perlu.

- b. Meningkatkan imunitas/kekebalan tubuh

Meningkatkan imunitas atau kekebalan tubuh harus memperhatikan beberapa aspek seperti mengkonsumsi gizi seimbang, tidak merokok, konsumsi suplemen vitamin, melakukan aktivitas fisik atau olahraga ringan, istirahat yang cukup dan mengendalikan penyakit penyerta Covid-19 seperti diabetes melitus, hipertensi, dan kanker.

c. Menerapkan etika batuk dan bersin

Menerapkan etika batuk dan bersin harus memperhatikan aspek terkait hal ini yaitu dengan menggunakan masker sesuai aturan yang dianjurkan, tutup mulut dan hidung lengan atas bagian dalam ketika batuk atau bersin, menggunakan tisu dan langsung dibuang ke tempat sampah yang tertutup, segera cuci tangan menggunakan sabun dengan air mengalir setelah batuk dan bersin.

d. Menjaga jarak (*social distancing*) dan pembatasan interaksi fisik (*physical distancing*)

e. Aktivitas yang mendukung kegiatan *social distancing* dan *physical distancing* yaitu dengan menggunakan masker jika harus ke tempat umum, menjaga jarak dengan orang lain minimal 1 meter, menghindari kerumunan/keramaian, menghindari bepergian ke tempat wisata, tidak menerima tamu atau orang yang berkunjung, jangan pergi ke luar negeri atau ke luar kota, bekerja, belajar, beribadah di rumah, anak sebaiknya bermain di dalam rumah, hindari bersalaman, tunda mudik, dan jika sakit hindari interaksi dengan orang lain atau melakukan isolasi mandiri.

f. Isolasi mandiri.

Isolasi mandiri dan tetap tinggal di rumah ditujukan bagi orang dalam pantauan (ODP) yang memiliki gejala demam, gejala pernapasan dengan riwayat dari daerah terjangkit atau melakukan interaksi dengan orang terinfeksi Covid-19, atau orang yang tidak menunjukkan gejala, tetapi pernah melakukan kontak dengan orang terinfeksi Covid-19. Hal yang harus dilakukan dalam melakukan isolasi mandiri yaitu menggunakan masker selama masa isolasi diri, tetap di rumah selama 14 hari, hindari pemakaian barang bersama seperti peralatan makan dan mandi, memantau diri dengan memperhatikan suhu tubuh

dan gejala lainnya, menggunakan kamar mandi terpisah, bersihkan rumah dengan cairan desinfektan terutama daerah yang disentuh.

g. Hindari stres dan tetap optimis

Menghindari stres dan tetap optimis dengan melakukan aktivitas sehari-hari dan tetap menjaga jarak. Pembatasan sosial dapat membuat badan kurang bersemangat, mutung, cemas dan ingin keluar rumah bertemu orang lain. Beberapa langkah untuk dilakukan agar tidak stres selama pandemi Covid-19 seperti makan makanan bergizi seimbang, minum air yang cukup dan hindari rokok, lakukan hobi di dalam rumah, berkomunikasi dengan keluarga atau orang lain melalui telepon atau melalui sosial media, berjalan-jalan di taman rumah dan tetap jaga jarak 1-2 meter dari orang lain.

5. Pandemi Covid-19 Dalam Perspektif Islam

Islam telah mengajarkan kepada umat muslim bahwa segala kehidupan di dunia merupakan *daar al-bala'* yaitu tempat dimana manusia diuji. Ujian yang diberikan terkadang dengan nikmat, terkadang pula dengan diberikannya musibah.

Salah satu bentuk ujian yaitu dengan wabah penyakit. Allah berfirman dalam Q.S, Al-Baqarah/ 2: 155-156

وَلَنَبْلُوَنَّكُمْ بِشَيْءٍ مِّنَ الْخَوْفِ وَالْجُوعِ وَنَقْصٍ مِّنَ الْأَمْوَالِ وَالْأَنْفُسِ وَالثَّمَرَاتِ وَبَشِيرِ الصَّابِرِينَ
 ١٥٥ ١٥٦ أَنْ نُعْجِزَ بِهَا بَأْسًا لِلَّهِ إِنْ هِيَ إِلَّا نَفْسٌ مِّمَّنْ نَّحْيِ الْمَوْتَىٰ أَمْ نَحْيِ الْحَيَاتِ

Terjemahnya:

“Dan sungguh kami akan mengujimu dengan ketakutan, kelaparan, kekurangan, dalam hal harta, jiwa, dan buah-buahan, dan berilah kabar gembira terhadap orang-orang yang bersabar (155) (yaitu) orang-orang yang apabila ditimpa musibah, mereka mengucapkan: "Inna lillaahi wa innaa ilaihi raaji'uun (156).”

Berdasarkan tafsir Ibnu Katsir ayat tersebut menjelaskan bahwa Allah akan menguji hamba-hamba-Nya berupa kebahagiaan dan juga dapat memberikan ujian berupa kesusahan seperti rasa takut, kelaparan dan kekurangan harga serta jiwa misalnya meninggalnya keluarga, sahabat maupun orang-orang yang dicintai. Ujian yang telah diberikan dari Allah harus dihadapi dengan sabar sehingga Allah akan memberikan pahala bagi orang-orang bersabar terhadap ujian yang diberikan dan siapa berputus asa karena diberikan ujian maka Allah akan menimpakan siksaan kepadanya (Al-Shaikh, 2005).

Kemunculan beragam jenis penyakit termasuk pada masa pandemi Covid-19 yang menjadi salah satu bentuk ujian kehidupan merupakan akibat dari perbuatan manusia itu sendiri. Islam telah menggambarkan bahwa jika diturunkannya suatu wabah penyakit, maka ada tiga kemungkinan yaitu wabah merupakan ujian dari Allah, merupakan azab dari Allah dan rahmat Allah kepada manusia, sehingga sebagai umat muslim sebaiknya menjadikan virus ini sebagai waktu untuk melihat dan mengoreksi diri apakah perilaku selama ini ada yang menyimpang atau sudah berbuat baik (Thaib, 2020).

Musibah yang diberikan harus dihadapi dengan tetap bertakwa, menjaga keimanan, ibadah, dan amal saleh yang dikerjakan sebaik-baiknya. Begitu pentingnya seorang umat muslim yang beriman harus menguatkan dan meningkatkan keimanannya kepada segala sesuatu yang telah ditetapkan oleh Allah swt.

Upaya-upaya yang dapat dilakukan ketika munculnya wabah sesuai anjuran Rasulullah SAW dijelaskan dalam hadis riwayat Ahmad nomor 23222:

نَعَاةَ ذُرِّيَّةٍ نَدَى اللَّهُ دَبْعَةً تَارُفًا يَبِأَنَّ بَايَ نَبِيٍّ تَعِيدُ دُوَادَ أَنْتَدَحَ لَأَقْدِمَحُمُ نَبِيٍّ سُنُوِيٍّ أَنْتَدَحَ
 اللَّهُ يَبْدُ تَلَأَسَ إِهْنَأُ مَتْرَبَخَأُ إِهْنَأُ مَلَسَوِ يَهْيَعُ اللَّهُ يَأْصِدِي بِنَلَأِ جَوْرَ تَشِيَأَعْنَ عَرَمَعِيْنَ نَبِيٍّ يَحْدِي
 أَبَادَعْنَ أَكُ مَنَا مَلَسَوِ يَهْيَعُ اللَّهُ يَأْصِدِ اللَّهُ يَبْدُ أَهْرَبُخَأَفْنَ وَعَاطَلَأْنَ عَمَلَسَوِ يَهْيَعُ اللَّهُ يَأْصِدِ

عَقِيدِ دَبْعَانَ مَسْ يَلْفَنَ يَنْ يَنْمُو مِلَّةً مُمَحَّرَ لَ جَوَّ رَ عَ اللهُ هَلْعَجَفَ ءَاشِدِينَ مَ يَ اِدْعَالَ جَوَّ رَ عَ اللهُ هُثْعَبِي
 هَلْ جَوَّ رَ عَ اللهُ تَبْتَكَا مَ لِاِ اِبْصِيْدِ مَ اِنَّا مَلْعِيْ اَبْسَتْحُمُ اَرَبَا صِدْرِيْ ذُتْ كَمِيْفِ مِيْفُنُ وَاَطْلَا
 دِيْهَشْلَا رَجَالَ ثِمَّ هَلْ نَا كَ لِاِ

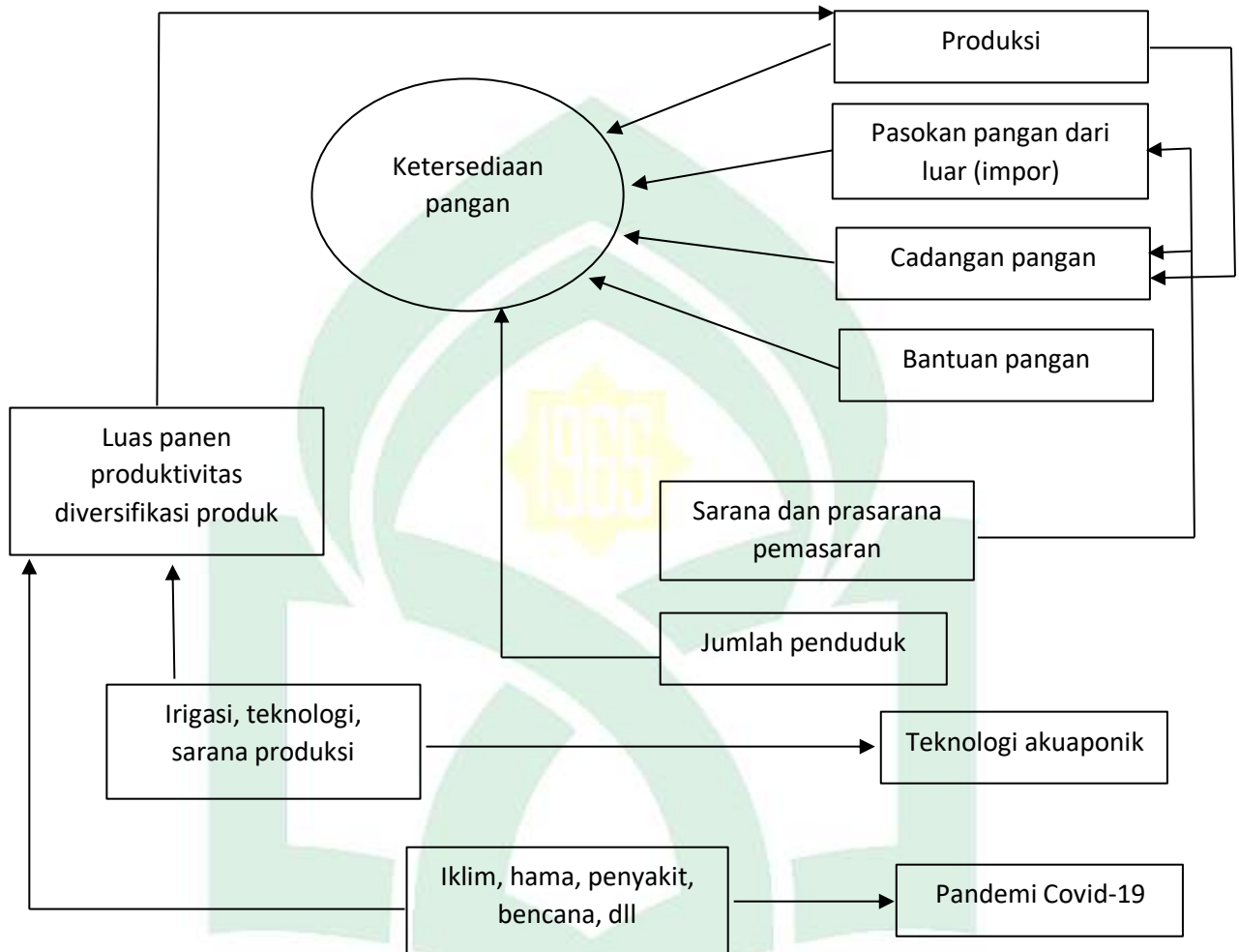
Artinya:

“Telah menceritakan kepada kami Yunus bin Muhammad, dia berkata; "Telah menceritakan kepada kami Daud, yaitu Ibnu Abi Al-Furrat dari Abdullah bin Buraidah dari Yahya bin Ya'mar dari Siti Aisyah RA, ia berkata, 'Ia bertanya kepada Rasulullah SAW perihal tha'un, lalu Rasulullah SAW memberitahukan ku, 'Zaman dulu tha'un adalah azab yang dikirimkan Allah kepada siapa saja yang dikehendaki oleh-Nya, tetapi Allah menjadikannya sebagai rahmat bagi orang beriman. Tiada seseorang yang sedang tertimpa tha'un, kemudian menahan diri di rumahnya dengan bersabar serta mengharapkan ridha ilahi seraya menyadari bahwa tha'un tidak akan mengenainya selain karena telah menjadi ketentuan Allah untuknya, niscaya ia akan memperoleh ganjaran seperti pahala orang yang mati syahid” (HR Ahmad No. 23222).

Hadis tersebut menjelaskan bahwa Rasulullah SAW memerintahkan jika manusia tertimpa tha'un atau wabah penyakit, sebaiknya berdiam diri di dalam rumah, tetapi di masa pandemi Covid-19 dengan banyaknya dampak yang dapat dirasakan seperti masalah krisis ekonomi, ketahanan dan kerawanan pangan, upaya yang dapat dilakukan dengan beraktivitas produktif sehingga dapat mengatasi masalah pangan rumah tangga secara mandiri, contohnya melakukan budidaya akuaponik yang menjadi salah satu upaya yang dilakukan dalam menghadapi krisis pangan di masa pandemi Covid 19. Hadis di atas juga menjelaskan bahwa siapa saja yang tertimpa dan meninggal akibat tha'un atau wabah penyakit akan mendapatkan ganjaran seperti pahala mati syahid untuk orang-orang yang beriman kepada Allah dan beramal saleh, serta dilihat dari perilaku dalam menghadapi wabah dengan berusaha mencegah wabah tersebut seperti yang telah Rasulullah perintahkan untuk berdiam diri di dalam rumah.

M A K A S S A R

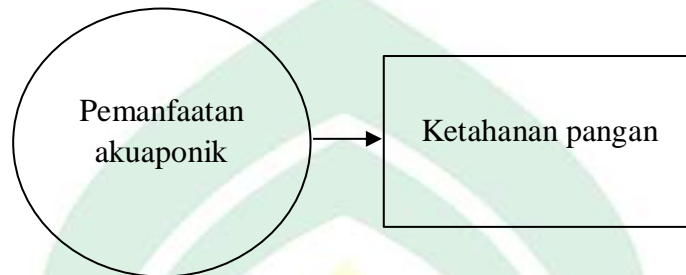
D. Kerangka Teori



Sumber: Patrick Webb *and* Beatrice Rogers, 2003 dalam Hanani, 2009

Gambar 2.2 Kerangka Teori

E. Kerangka Konsep



Gambar 2.3 Kerangka Konsep

Keterangan:

 : Variabel Dependen

 : Variabel Independen

BAB III

METODOLOGI PENELITIAN

A. Jenis dan Lokasi Penelitian

1. Jenis penelitian

Jenis penelitian ini adalah jenis penelitian kuantitatif, menurut Sujarweni (2014), penelitian kuantitatif merupakan penelitian yang menghasilkan penemuan-penemuan yang dapat diperoleh dengan menggunakan prosedur-prosedur statistik. Desain penelitian yang digunakan dalam penelitian ini yaitu desain analitik dengan pendekatan *Pre-Experimental One-Group Pretest-Posttest*, yaitu variabel dependen sendiri belum tentu dipengaruhi oleh variabel independen. Rancangan *One-Group Pretest-Posttest* ini dilakukan terhadap satu kelompok tanpa adanya kelompok kontrol atau pembandingan yang diberikan pra dan pasca uji (Sugiono, dalam Novelina 2017). Penelitian ini bertujuan untuk mengetahui manfaat akuaponik sebagai upaya peningkatan ketahanan pangan di RT 02 RW 01 Kelurahan Manurungge Kecamatan Tanete Riattang Kabupaten Bone.

2. Lokasi Penelitian

Lokasi Penelitian ini dilaksanakan di RT 01 RW 02 Kelurahan Manurungge Kecamatan Tanete Riattang Kabupaten Bone.

B. Populasi dan Sampel

1. Populasi

Populasi dalam penelitian ini merupakan jumlah dari seluruh kepala keluarga (KK) yang berada di RT 01 RW 02 Kelurahan Manurungge Kecamatan Tanete Riattang Kabupaten Bone sebanyak 50 kepala keluarga.

2. Sampel penelitian

Sampel dalam penelitian ini menggunakan teknik total sampling, adapun alasan dalam pengambilan total sampling ini, karena jumlah dari populasi yang kurang dari 100, maka seluruh populasi dijadikan sampel penelitian. Sampel yang diambil dalam penelitian ini adalah 50 sampel.

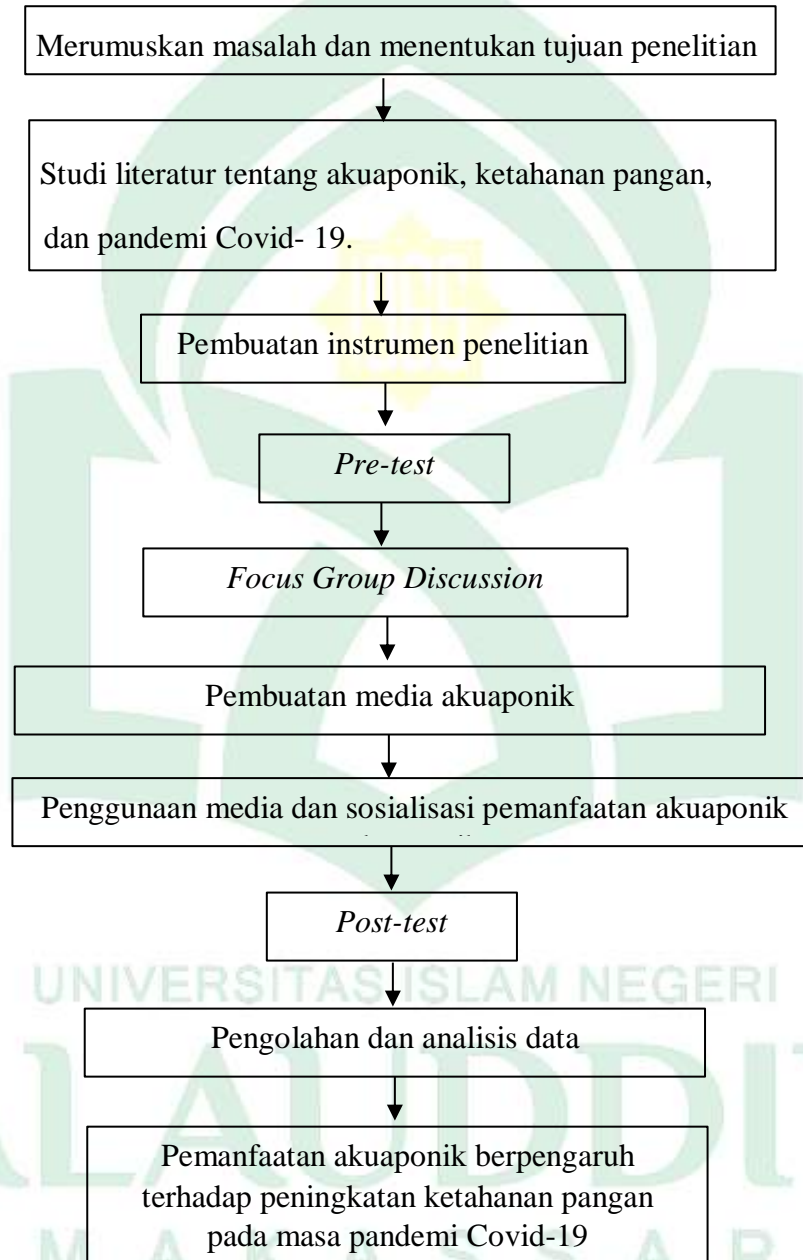
C. Prosedur dan Alur Penelitian

Prosedur penelitian meliputi tahapan-tahapan sebagai berikut:

1. Menentukan sampel yang akan digunakan sebagai responden dan mengelompokkannya menjadi satu kelas penelitian.
2. Memberikan *pre-test* kepada responden untuk mengukur tingkat ketahanan pangan masyarakat sebelum diberikan *treatment* yaitu sosialisasi dan pemanfaatan hasil akuaponik
3. Melaksanakan *Focus Group Discussion* (FGD) untuk melakukan diskusi bersama responden terkait pemanfaatan akuaponik dalam meningkatkan ketahanan pangan.
4. Melaksanakan pembuatan akuaponik dan melakukan perawatan hingga hasil akuaponik siap untuk dipanen.
5. Responden yang tingkat ketahanan pangannya berada pada status rawan pangan derajat kelaparan sedang dan berat diberikan *treatment* sosialisasi dan pemanfaatan hasil akuaponik, sedangkan responden yang tingkat ketahanan pangannya berada pada status rawan pangan tanpa kelaparan dan tahan pangan hanya diberikan *treatment* berupa sosialisasi pemanfaatan akuaponik dalam meningkatkan ketahanan pangan.

6. Memberikan *post-test* kepada responden untuk mengukur tingkat ketahanan pangan masyarakat setelah diberikan *treatment* sosialisasi dan pemanfaatan hasil akuaponik.

Alur penelitian dapat dilihat pada gambar berikut:



Gambar 3.1 Alur Penelitian

D. Metode Pengumpulan Data

1. Observasi

Peneliti melakukan pengambilan data awal dan pengamatan langsung di lapangan serta mencatat hal-hal yang krusial dalam menangani objek penelitian. Metode ini digunakan untuk mengetahui kondisi serta keadaan geografis di RT 01 RW 02 Kelurahan Manurungge Kecamatan Tanete Riattang Kabupaten Bone dan latar belakang masyarakat di sana dalam meningkatkan ketahanan pangan.

2. Kuesioner (angket)

Untuk memperoleh data yang lengkap dan menyeluruh dari sampel, maka penelitian ini menggunakan kuesioner (angket). Angket atau kuesioner dibagikan pada responden yang menjadi sampel penelitian yaitu seluruh kepala keluarga di RT 01 RW 02 Kelurahan Manurungge Kecamatan Tanete Riattang Kabupaten Bone.

3. Dokumentasi

Dokumentasi dalam penelitian ini adalah dokumentasi yang diambil dari beberapa gambar pada saat penelitian dilaksanakan yaitu di RT 01 RW 02 Kelurahan Manurungge Kecamatan Tanete Riattang Kabupaten Bone.

E. Instrument Penelitian

Instrumen penelitian dalam penelitian ini menggunakan kuesioner Modul Survei Ketahanan Pangan Rumah Tangga Amerika Serikat (*United States Household Security Survey Module-USDA*) untuk melihat status ketahanan pangan masyarakat dan kuesioner efektivitas akuaponik dalam upaya peningkatan ketahanan pangan.

F. Teknik Pengolahan dan Analisis Data

Teknik pengolahan data dan analisis data yang digunakan adalah:

1. Teknik pengolahan

Teknik pengolahan data diawali data primer yang telah terkumpul kemudian diolah secara statistik. Menurut (Masturoh & Anggita, 2018) Langkah-langkah dalam proses pengolahan data yaitu:

- a. Pengecekan data (*Editing*) yaitu kegiatan yang bertujuan melihat kembali kuesioner yang telah diisi oleh responden untuk menghindari dan meminimalisir kesalahan.
- b. Pemberian kode (*Coding*) yaitu kegiatan memberikan tanda dalam kuesioner berupa huruf atau angka yang bertujuan untuk menyederhanakan proses analisis serta mempercepat penginputan (*entry*) data ke komputer.
- c. Data Entry yaitu melakukan pengisian ke dalam kolom dengan kode sesuai dengan jawaban dari pertanyaan. Lalu melakukan penginputan data ke dalam komputer sehingga dapat ditampilkan dan dianalisis. Kemudian menggunakan beberapa format untuk merekam dan menyimpan semua data yang akan diproses di media penyimpanan data.
- d. Pembersihan data yaitu data yang telah diinput ke dalam komputer diperiksa kembali atau dilakukan pengeditan data agar bebas dari kesalahan dan dapat dianalisis.

2. Teknik Analisis Data

a. Scoring

Menentukan skor terendah dan tertinggi setiap item pertanyaan. Skor tersebut berfungsi untuk memberikan nilai variabel yang akan diteliti yaitu status ketahanan pangan masyarakat dan efektivitas akuaponik sebagai upaya

peningkatan ketahanan pangan di RT 01 RW 02 Kelurahan Manurungge Kecamatan Tanete Riattang Kabupaten Bone.

Kuesioner efektivitas akuaponik tiap item dinilai menggunakan skala Likert dengan pilihan jawaban untuk penilaian (4) Sangat Setuju (SS), (3) Setuju (S), (2) Tidak Setuju (TS), (1) Sangat Tidak Setuju (STS). Adapun penentuan nilai rata-rata dari variabel efektivitas akuaponik sebagai berikut:

- a) Jumlah pertanyaan sebanyak 10 nomor pertanyaan 1-10
- b) Setiap pertanyaan mempunyai 4 pilihan jawaban
- c) Masing-masing jawaban diberi skor tertinggi 4 dan skor terendah 1
- d) Skor tertinggi (X) = $4 \times 10 = 40$
- e) Skor terendah (Y) = $1 \times 10 = 10$

Kriteria Objektif: penentuan kriteria objektif untuk variabel efektivitas akuaponik dengan menggunakan skala likert dengan perhitungan sebagai berikut:

$$\text{Skala pertanyaan} = 1-4$$

$$\text{Jumlah pertanyaan} = 10$$

$$\text{Skor terendah} = 1$$

$$\text{Skor tertinggi} = 4$$

$$\text{Jumlah skor terendah} = \text{skor terendah} \times \text{jumlah pertanyaan}$$

$$= 1 \times 10 = 10$$

$$= 10/40 \times 100\% = 25\%$$

$$\text{Jumlah skor tertinggi} = \text{skor tertinggi} \times \text{jumlah pertanyaan}$$

$$= 4 \times 10 = 40$$

$$= 40/40 \times 100\% = 100\%$$

Range (R) = skor tertinggi – skor terendah

$$= 100\% - 25\%$$

$$= 75\%$$

Kategori = 2

Interval (I) = Range / Kategori

$$= 75\% / 2$$

$$= 37,5\%$$

Skor standar = skor tertinggi – interval

$$= 100\% - 37,5\%$$

$$= 62,5\%$$

Cukup = jika skor $\geq 62,5\%$

Kurang = jika skor $< 62,5\%$

Langkah-langkah mengukur status ketahanan pangan rumah tangga menggunakan kuesioner United States Household Food Security Survey Module (US-HFSSM) sebagai berikut:

- 1) Menghitung skor setiap jawaban yang diberikan responden dengan ketentuan sebagai berikut:
 - a) Tanggapan “ya”, “sering”, “kadang-kadang”, “hampir setiap pekan”, dan “beberapa pekan tapi tidak setiap pekan” diberi kode afirmatif. Skor tanggapan afirmatif = 1
 - b) Tanggapan “tidak”, “tidak pernah terjadi” diberi kode negatif. Skor tanggapan negatif = 0

- 2) menjumlahkan seluruh skor dan menginterpretasikan hasil skor dengan ketentuan apabila jumlah skor:

Skor 0 : tahan pangan

Skor 1-2 : rawan pangan tanpa kelaparan

Skor 3-7 : rawan pangan derajat kelaparan sedang

Skor 8-18: rawan pangan derajat kelaparan berat

b. Analisis Univariat

Analisis univariat jika jumlah variabel yang dianalisis hanya satu macam. Analisis univariat menggambarkan parameter dari masing-masing variabel dalam penelitian (Heryana, 2020). Analisis univariat dalam penelitian ini adalah jenis kelamin, umur, pekerjaan dan pendapatan.

c. Analisis Bivariat

Analisis bivariat dilakukan jika variabel yang dianalisis terdiri dari dua macam yaitu dependen dan independen yang saling berhubungan (Heryana, 2020). Metode yang digunakan yaitu uji T berpasangan (paired T test) jika data terdistribusi normal dan data tidak terdistribusi normal maka digunakan uji Wilcoxon, dimana uji ini digunakan untuk membandingkan rerata perubahan ketahanan pangan responden sebelum dan setelah adanya pemanfaatan akuaponik.

BAB IV

HASIL DAN PEMBAHASAN

A. Gambaran Umum Lokasi Penelitian

1. Gambaran Umum Kabupaten Bone

Kabupaten Bone adalah salah satu Kabupaten di pesisir timur Provinsi Sulawesi Selatan yang berjarak 174 km dari Kota Makassar. Bone merupakan Kabupaten terluas ketiga yang ada di Provinsi Sulawesi Selatan dengan jumlah Kecamatan sebanyak 27 Kecamatan. Luas wilayah Kabupaten Bone adalah 4.559 km² dengan luas wilayah terluas berada di Kecamatan Bontocani dan luas wilayah terkecil berada di Kecamatan Tanete Riattang. Secara astronomis, Kabupaten Bone terletak pada posisi 4^o13' dan 5^o06' Lintang Selatan serta 119^o42' dan 120^o40' bujur Timur. Berdasarkan posisi geografisnya, Kabupaten Bone memiliki batas-batas:

- a. Sebelah Utara, berbatasan dengan Kabupaten Wajo dan Soppeng.
- b. Sebelah Selatan, berbatasan dengan Kabupaten Sinjai dan Gowa
- c. Sebelah Barat, berbatasan dengan Kabupaten Maros, Pangkep dan Barru
- d. Sebelah Timur berbatasan dengan Teluk Bone

2. Gambaran Umum Kecamatan Tanete Riattang

Kecamatan Tanete Riattang adalah salah satu Kecamatan di Kabupaten Bone dengan luas wilayah 23,79 km², yang merupakan Kecamatan yang berada di Kota Kabupaten. Kecamatan Tanete Riattang terbagi menjadi 8 Kelurahan yaitu Kelurahan Manurungnge, Kelurahan Watampone, Kelurahan Bukaka, Kelurahan Masumpu, Kelurahan Ta, Kelurahan Biru, Kelurahan Pappolo dan Kelurahan Welanae Adapun batas-batas wilayah administrasi Kecamatan Tanete Riattang adalah:

- a. Sebelah Utara, berbatasan dengan Kecamatan Awangpone
- b. Sebelah Timur, berbatasan dengan Kecamatan Tanete Riattang Timur
- c. Sebelah Selatan, berbatasan dengan Kecamatan Barabbo
- d. Sebelah Barat, berbatasan dengan Kecamatan Tanete Riattang Barat

3. Gambaran Umum Kelurahan Manurungge

Luas wilayah Kelurahan Manurungge yaitu 0,75 km², jarak Kelurahan Manurungge ke ibu kota yaitu 1,2 km. Ibu kota Kelurahan Manurungge terletak di Lingkungan Pongeng, jumlah RW yang ada di Kelurahan Manurungge sebanyak 10 RW dan jumlah RT sebanyak 20 RT. Adapun batas-batas wilayah administrasi Kelurahan Manurungge adalah:

- a. Sebelah Utara, berbatasan dengan Kelurahan Bukaka
- b. Sebelah Timur, berbatasan dengan Kelurahan Ta
- c. Sebelah Selatan, berbatasan dengan Kelurahan Masumpu
- d. Sebelah Barat, berbatasan dengan Kelurahan Watampone

Penduduk Kelurahan Manurungge mayoritas menganut agama Islam, adapun mata pencarian penduduk di Kelurahan Manurungge bervariasi dan mayoritas bekerja sebagai swasta/pedangang. Daerah Kelurahan Manurungge berada dibawah naungan Puskesmas Watampone sebagai tempat pelayanan kesehatan.

B. Hasil Penelitian

Penelitian ini dilakukan pada bulan Desember 2021-Januari 2022 di RT 01 RW 02 Kelurahan Manurungge Kecamatan Tanete Riattang Kabupaten Bone. Hasil penelitian ini akan ditampilkan melalui pendekatan kuantitatif dengan jumlah responden sebanyak 50.

1. Karakteristik Responden

Sampel yang diambil adalah seluruh rumah tangga yang berada di RT 1 RW 2 Kelurahan Manurungge Kecamatan Tanete Riattang. Karakteristik responden yang dimasukkan dalam penelitian ini terdapat 8 (delapan) karakteristik yaitu berdasarkan umur, jenis kelamin, agama, pendidikan terakhir, status perkawinan, pekerjaan, jumlah tanggungan, dan penghasilan perbulan. Rincian karakteristik responden tersebut disajikan dalam bentuk tabel sebagai berikut:

a. Umur

Tabel 4.1
Karakteristik Responden Berdasarkan Kelompok Umur di RT 1 RW 2 Kelurahan Manurungge Kecamatan Tanete Riattang Kabupaten Bone Tahun 2021

| Kelompok Umur | Frekuensi | (%) |
|---------------|-----------|------------|
| 25-33 | 8 | 16 |
| 34-42 | 16 | 32 |
| 43-51 | 11 | 22 |
| 52-60 | 9 | 18 |
| 61-69 | 6 | 12 |
| Total | 50 | 100 |

Sumber: Data Primer 2021

Berdasarkan Tabel 4.1 menunjukkan bahwa dari 50 responden diperoleh responden dengan jumlah tertinggi yaitu berumur 34-42 tahun yaitu sebanyak 16 responden (32%) sedangkan jumlah terendah yaitu berumur 61-69 tahun sebanyak 6 responden (12%)

b. Jenis Kelamin

Tabel 4.2
Karakteristik Responden Berdasarkan Jenis Kelamin di RT 1 RW 2
Kelurahan Manurungge Kecamatan Tanete Riattang Kabupaten Bone
Tahun 2021

| Jenis Kelamin | Jumlah (N) | Persentase (%) |
|---------------|---------------|-------------------|
| Laki-laki | 38 | 76 |
| Perempuan | 12 | 24 |
| Total | 50 | 100 |

Sumber: Data Primer 2021

Berdasarkan Tabel 4.2 menunjukkan bahwa dari 50 responden diperoleh responden yang berjenis kelamin laki-laki sebanyak 38 responden (76%) lebih besar daripada responden yang berjenis kelamin perempuan yaitu sebanyak 12 responden (24%).

c. Agama

Tabel 4.3
Karakteristik Responden Berdasarkan Agama di RT 1 RW 2
Kelurahan Manurungge Kecamatan Tanete Riattang Kabupaten Bone
Tahun 2021

| Agama | Jumlah (N) | Persentase (%) |
|--------------|---------------|-------------------|
| Islam | 50 | 100 |
| Total | 50 | 100 |

Sumber: Data Primer 2021

Berdasarkan Tabel 4.3 diperoleh bahwa dari 50 responden (100%) semuanya beragama islam.

d. Pendidikan Terakhir

Tabel 4.4
Karakteristik Responden Berdasarkan Pendidikan Terakhir di RT 1 RW 2
Kelurahan Manurungge Kecamatan Tanete Riattang Kabupaten Bone
Tahun 2021

| Pendidikan Terakhir | Jumlah (N) | Persentase (%) |
|---------------------|---------------|-------------------|
| Perguruan Tinggi | 9 | 18 |
| SMA/Sederajat | 11 | 22 |
| SMP/Sederajat | 12 | 24 |
| SD/Sederajat | 17 | 34 |
| Tidak Sekolah | 1 | 2 |
| Total | 50 | 100 |

Data Primer: 2021

Berdasarkan Tabel 4.4 menunjukkan bahwa dari 50 responden diperoleh Pendidikan terakhir responden dengan jumlah tertinggi yaitu tamat SMP/ sederajat sebanyak 12 responden (24%) dan terendah yaitu responden yang Pendidikan terakhirnya tidak sekolah sebanyak 1 responden (2%).

e. Status Perkawinan

Tabel 4.5
Karakteristik Responden Berdasarkan Status Perkawinan di RT 1 RW 2
Kelurahan Manurungge Kecamatan Tanete Riattang Kabupaten Bone
Tahun 2021

| Status Perkawinan | Jumlah (N) | Persentase (%) |
|-------------------|---------------|-------------------|
| Belum Kawin | 1 | 2 |
| Kawin | 41 | 82 |
| Duda/Janda | 8 | 16 |
| Total | 50 | 100 |

Sumber: Data Primer 2021

Berdasarkan Tabel 4.5 menunjukkan bahwa dari 50 responden yang belum kawin sebanyak 1 responden (2%), yang sudah kawin sebanyak 41 responden (82%) dan berstatus duda/janda sebanyak 8 responden (16%).

f. Pekerjaan

Tabel 4.6
Karakteristik Responden Berdasarkan Pekerjaan di RT 1 RW 2
Kelurahan Manurungge Kecamatan Tanete Riattang Kabupaten Bone
Tahun 2021

| Pekerjaan | Jumlah (N) | Persentase (%) |
|--------------------|-----------------------|---------------------------|
| PNS/ABRI/Pensiunan | 4 | 8 |
| Swasta/Pedagang | 35 | 70 |
| Petani | 5 | 10 |
| Nelayan | 1 | 2 |
| Honoror | 3 | 6 |
| IRT | 2 | 4 |
| Total | 50 | 100 |

Sumber: Data Primer 2021

Berdasarkan Tabel 4.6 menunjukkan bahwa dari 50 responden diperoleh yang paling banyak bekerja sebagai swasta/pedagang yaitu sebanyak 35 responden (70%) dan terendah responden yang bekerja sebagai nelayan yaitu sebanyak 1 responden (2%).

g. Tanggungan Keluarga

Tabel 4.7
Karakteristik Responden Berdasarkan Tanggungan Keluarga
di RT 1 RW 2 Kelurahan Manurungge Kecamatan Tanete Riattang
Kabupaten Bone Tahun 2021

| Tanggungan Keluarga | Jumlah (N) | Persentase (%) |
|--------------------------------|-----------------------|---------------------------|
| < 4 orang | 35 | 70 |
| 5-7 orang | 15 | 30 |
| Total | 50 | 100 |

Sumber: Data Primer 2021

Berdasarkan Tabel 4.7 menunjukkan bahwa dari 50 responden diperoleh responden yang memiliki tanggungan keluarga sebanyak <4 orang sebanyak 35 responden (70%), responden yang memiliki tanggungan keluarga sebanyak 5-7 orang sebanyak 15 responden (30%).

h. Penghasilan

Tabel 4.8
Karakteristik Responden Berdasarkan Penghasilan di
RT 1 RW 2 Kelurahan Manurungge Kecamatan Tanete Riattang
Kabupaten Bone Tahun 2021

| Penghasilan/bulan | Jumlah (N) | Persentase (%) |
|--------------------------------------|-----------------------|---------------------------|
| < Rp 500.000,- | 7 | 14 |
| Rp 501.000,- s/d Rp 750.000 | 3 | 6 |
| Rp 751.000,- s/d Rp 1.000.000,- | 16 | 32 |
| Rp 1.001.000,- s/d Rp 1.250.000,- | 15 | 30 |
| >Rp 1.251.000,- | 9 | 18 |
| Total | 50 | 100 |

Sumber: Data Primer 2021

Berdasarkan Tabel 4.8 menunjukkan bahwa dari 50 responden diperoleh tertinggi responden yang berpenghasilan Rp 751.000 – Rp 1.000.000 sebanyak 16 responden (32%), dan terendah responden yang berpenghasilan Rp 501.000,- s/d Rp 750.000 sebanyak 3 responden (6%)

2. Analisis Univariat

Analisis univariat dilakukan untuk memperoleh gambaran distribusi frekuensi variabel yang diteliti baik variabel independen maupun variabel dependen yang meliputi tingkat ketahanan pangan masyarakat sebelum dan sesudah pemanfaatan akuaponik dan variabel efektivitas akuaponik.

a. Ketahanan Pangan (Pre-test dan Post-test)

Tabel 4.9

Distribusi Responden Berdasarkan Ketahanan Pangan Pre-test dan Post-test di RT 1 RW 2 Kelurahan Manurungge Kecamatan Tanete Riattang Kabupaten Bone Tahun 2021

| Status Ketahanan Pangan | Jumlah | Persentase | Jumlah | Persentase |
|---------------------------------------|------------------------|------------|-------------------------|------------|
| | <i>Pre-Test</i> (N) | (%) | <i>Post-Test</i> (N) | (%) |
| Rawan pangan derajat kelaparan sedang | 9 | 18 | 0 | 0 |
| Rawan pangan tanpa kelaparan | 18 | 36 | 8 | 16 |
| Tahan pangan | 23 | 46 | 42 | 84 |
| Total | 50 | 100 | 50 | 100 |

Sumber: Data Primer 2021

Berdasarkan Tabel 4.9 status ketahanan pangan *Pre-test* responden dari 50 responden yang memiliki status rawan pangan derajat kelaparan sedang sebelum pemanfaatan akuaponik sebanyak 9 responden (18%), yang memiliki status rawan pangan tanpa kelaparan sebanyak 18 responden (36%) dan yang memiliki status tahan pangan sebanyak 23 responden (46%). Sedangkan untuk status ketahanan pangan *Pre-Test* yaitu dari 50 responden yang memiliki status rawan pangan tanpa kelaparan sebanyak 8 responden (16%) dan yang memiliki status tahan pangan sebanyak 42 responden (84%).

b. Efektivitas Akuaponik

Tabel 4.10
Distribusi Responden Berdasarkan Efektivitas Akuaponik
di RT 1 RW 2 Kelurahan Manurungge Kecamatan Tanete Riattang
Kabupaten Bone Tahun 2021

| No | Pernyataan | STS | TS | S | SS |
|-----|---------------|-----------|------------|-------------|-------------|
| 1. | Pernyataan 1 | 0 (0%) | 0 (0%) | 30 (60%) | 20 (40%) |
| 2. | Pernyataan 2 | 0 (0%) | 0 (0%) | 31 (62%) | 19 (38%) |
| 3. | Pernyataan 3 | 0 (0%) | 0 (0%) | 24 (48%) | 26 (52%) |
| 4. | Pernyataan 4 | 0 (0%) | 0 (0%) | 29 (58%) | 21 (42%) |
| 5. | Pernyataan 5 | 0 (0%) | 0 (0%) | 27 (54%) | 23 (46%) |
| 6. | Pernyataan 6 | 0 (0%) | 0 (0%) | 29 (58%) | 21 (42%) |
| 7. | Pernyataan 7 | 0 (0%) | 0 (0%) | 38 (76%) | 12 (24%) |
| 8. | Pernyataan 8 | 0 (0%) | 8 (16%) | 39 (78%) | 3 (6%) |
| 9. | Pernyataan 9 | 0 (0%) | 0 (0%) | 25 (50%) | 25 (50%) |
| 10. | Pernyataan 10 | 0 (0%) | 0 (0%) | 23 (46%) | 27 (54%) |

Sumber: Data Primer 2021

Tabel 4.11
Rata-Rata Tingkat Efektivitas Akuaponik Terhadap Ketahanan Pangan di RT 1 RW 2 Kelurahan Manurungge Kecamatan Tanete Riattang Kabupaten Bone Tahun 2021

| Total Skor Responden (%) | Mean (%) |
|-----------------------------|-------------|
| 844.5 | 84.45 |

Data Primer: 2021

Berdasarkan Tabel 4.12 menunjukkan bahwa rata-rata tingkat efektivitas akuaponik terhadap semua poin pernyataan adalah 844.5% dari skala 1 sampai 4, dengan demikian rata-rata tingkat efektivitas akuaponik adalah cukup efektif karena nilai rata-rata pernyataan responden yaitu 84,45% \geq 62,5%.

3. Analisis Bivariat

Berikut hasil analisis bivariat untuk melihat pemanfaatan akuaponik terhadap peningkatan ketahanan pangan adalah sebagai berikut:

a. Uji Normalitas Data

Uji normalitas dalam penelitian ini menggunakan uji *Kolmogrov-Smirnov* dengan pengolahan data menggunakan *SPSS for windows 25.0*, hasil pengujian normalitas data dengan uji *Kolmogrov-Smirnov* menghasilkan data sebagai berikut:

Tabel 4.12
Uji Distribusi Normal Skor Pre-Post Test Responden di RT 1 RW 2 Kelurahan Manurungge Kecamatan Tanete Riattang Kabupaten Bone Tahun 2021

| Variabel | Z | P |
|-----------|-------|-------|
| Pre-test | 0.239 | 0.000 |
| Post-test | 0.489 | 0.000 |

Data Primer: 2021

Berdasarkan Tabel 4.13 uji *one sampel kolmogrov smirnov* menunjukkan bahwa seluruh variabel mempunyai p value < 0.05 yang berarti data tidak terdistribusi normal. Sehingga uji statistik yang digunakan untuk membandingkan rerata perubahan ketahanan pangan pada responden sebelum dan setelah pemanfaatan akuaponik adalah uji *Wilcoxon*.

b. Uji *Wilcoxon*

Uji *Wilcoxon* digunakan jika data tidak terdistribusi normal untuk melihat pengaruh pemanfaatan akuaponik terhadap peningkatan ketahanan pangan. Hasil uji *Wilcoxon* menghasilkan data sebagai berikut:

Tabel 4.13
Uji Wicoxon Signed Ranks Tingkat Ketahanan Pangan Pre-Post
Test Responden di RT 1 RW 2 Kelurahan Manurungge
Kecamatan Tanete Riattang Kabupaten Bone Tahun 2021

| | | N | Mean Rank | Sum of Ranks |
|----------------------|----------------|-----------------|-----------|--------------|
| postest – pretest | Negative Ranks | 27 ^a | 14.00 | 378.00 |
| | Positive Ranks | 0 ^b | .00 | .00 |
| | Ties | 23 ^c | | |
| | Total | 50 | | |

a. postest < pretest

b. postest > pretest

c. postest = pretest

Sumber: Data Primer 2021

Tabel 4.14 uji *Wilcoxon Signed Ranks* menunjukkan bahwa, terdapat perubahan nilai sebelum dan sesudah pemanfaatan akuaponik. *Negative Ranks* atau selisih (negatif) antara tingkat ketahanan pangan responden untuk Pre-test dan Post Test adalah 27 responden yang mengalami penurunan (pengurangan) dari nilai Pre test ke nilai Post Test. Mean Rank atau rata-rata penurunan tersebut adalah sebesar 14.00, sedangkan jumlah rangking positif atau *Sum of Ranks* adalah sebesar 378.00. *Positive Ranks* atau selisih (positif) antara tingkat

ketahanan pangan responden untuk pre-test dan post-test adalah 0, baik pada nilai N, *Mean Rank* maupun *Sum of Ranks*.

Tabel 4.14
Uji Statistik Tingkat Ketahanan Pangan Pre-Post Test Responden di RT 1 RW 2 Kelurahan Manurungge Kecamatan Tanete Riattang Kabupaten Bone Tahun 2021

| Variabel | Z | P-Value |
|---------------|--------|---------|
| Pre-Post test | -4.609 | 0.000 |

Sumber: Data Primer 2021

Berdasarkan hasil analisis statistik uji *Wilcoxon Signed Ranks* pada Tabel 4.15 menunjukkan bahwa nilai Z yang didapat sebesar -4.609 dengan p-value sebesar 0.000 ($\alpha < 0,05$), maka terdapat pengaruh pemanfaatan akuaponik terhadap peningkatan ketahanan pangan responden.

C. Pembahasan

1. Karakteristik Responden

Dari hasil penelitian diperoleh sebanyak 50 responden yang mayoritas respondennya berjenis kelamin laki-laki yaitu sebanyak 38 responden (76%) dan yang berjenis kelamin perempuan hanya 12 responden (24%). Selain itu, dari 50 responden semuanya bergama Islam. Tabel 4.4 menunjukkan bahwa dari 50 responden mayoritas responden memiliki pendidikan terakhir SD yaitu 17 responden (34%), 9 orang responden (18%) yang memiliki pendidikan terakhir di perguruan tinggi dan 1 responden (2%) yang tidak sekolah. Penelitian yang dilakukan oleh (Sitanaya dkk, 2019) menjelaskan bahwa sebagian besar kepala rumah tangga yang berpendidikan tinggi memiliki rumah tangga yang tidak tahan pangan, berdasarkan hasil uji statistik dengan menggunakan *chi square* dimana $\alpha = 5\%$ menunjukkan bahwa tingkat

pendidikan kepala rumah tangga tidak memiliki hubungan dengan ketahanan pangan rumah tangga ($p > 0,05$). Penelitian lain yang dilakukan Sihite & Tanziha, (2021) berdasarkan hasil analisis uji korelasi *Rank Spearman* mengemukakan bahwa tidak ada hubungan antara tingkat pendidikan dengan ketahanan pangan rumah tangga, berdasarkan hasil analisis, diduga yang menjadi faktor penyebab adalah kemungkinan dalam hal pemilihan pangan untuk alokasi anggota rumah tangga, tidak ditentukan berdasarkan tingkat pendidikan kepala rumah tangga melainkan didasarkan kebiasaan dan budaya makan yang sudah diadaptasi sejak lama.

Pekerjaan menjadi aktivitas yang dapat menghasilkan pendapatan, pekerjaan atau mata pencaharian masyarakat di RT 1 RW 2 Kelurahan Manurungge mayoritas bekerja sebagai wiraswasta/pedagang, berdasarkan Tabel 4.6 menunjukkan bahwa dari 50 responden mayoritas diantaranya bekerja sebagai swasta/pedagang yaitu sebanyak 35 responden (70%) dan hanya 5 responden (10%) yang bekerja sebagai petani. Salah-satu indikator tingkat kesejahteraan yang diharapkan dapat mencerminkan kondisi sosial ekonomi suatu rumah tangga adalah pekerjaan. Berdasarkan penelitian yang dilakukan Sundari & Djalal, (2015) bahwa rumah tangga tahan pangan yang dikepalai pekerja di non-pertanian lebih besar persentasenya daripada rumah tangga yang bekerja di pertanian atau sebagai petani yaitu sebesar 40,21% dibandingkan dengan 21,34%, sebaliknya rumah tangga rawan pangan yang dikepalai pekerja sebagai petani lebih besar persentasenya dari pada non-pertanian yaitu sebesar 19,05% dibandingkan dengan 11,98%. Hal ini dimungkinkan karena rata-rata upah petani lebih kecil daripada upah non-pertanian. Oleh karena itu, rumah tangga yang bekerja sebagai petani mayoritas menjadi buruh tani yang berpenghasilan rendah sehingga cenderung berada pada ekonomi yang rendah.

Berdasarkan Tabel 4.7 menunjukkan bahwa dari 50 responden, mayoritas diantaranya memiliki jumlah tanggungan keluarga < 4 orang yaitu 35 responden (70%) dan hanya 15 responden (30%) yang memiliki jumlah tanggungan keluarga 5-7 orang. Berdasarkan hasil penelitian Susilowati, (2016) dengan hasil estimasi *marginal effect* menunjukkan nilai 0,0333 dimana setiap penambahan 1 jumlah anggota keluarga akan meningkatkan probabilitas keluarga menjadi tahan pangan sehingga jumlah anggota keluarga berpengaruh positif terhadap ketahanan pangan rumah tangga. Banyaknya jumlah anggota keluarga memiliki pengaruh terhadap jumlah pangan yang dikonsumsi.

Berdasarkan Tabel 4.8 menunjukkan bahwa dari 50 responden, mayoritas diantaranya memiliki penghasilan Rp751.000,- s/d Rp 1.000.000 yaitu 16 responden (32%) dan terendah 3 responden (6%) yang memiliki penghasilan Rp 501.000,- s/d Rp 750.000,-. Penelitian yang dilakukan oleh Sitanaya dkk, (2019) menjelaskan bahwa hasil penelitian yang didapatkan menggunakan *uji chi-square* menunjukkan adanya hubungan antara pendapatan dengan ketahanan pangan rumah tangga dengan *p value* $0,016 < 0,05$ atau adanya keterkaitan antara pendapatan dengan ketahanan pangan. Penelitian lain juga dilakukan oleh Saputro & Fidayani, (2020) bahwa pendapatan rumah tangga berpengaruh terhadap ketahanan pangan, dimana hasil penelitian variabel pendapatan memiliki nilai signifikansi sebesar $0,01 < 0,05$, sehingga pendapatan memiliki hubungan dengan ketahanan pangan. Hal ini dikarenakan seorang yang memiliki pendapatan yang tinggi biasanya mengalokasikan pengeluarannya relatif tetap dan justru memperbaiki kualitas makan.

2. Ketahanan Pangan

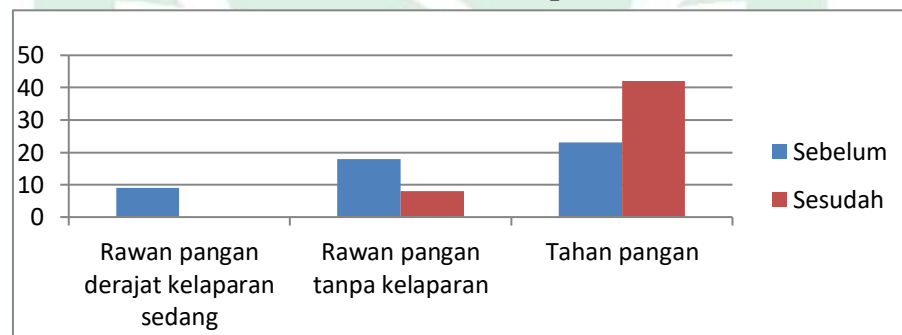
Ketahanan pangan merupakan kondisi terpenuhinya pangan bagi negara sampai dengan perorangan, yang tercermin dari tersedianya pangan yang cukup, baik jumlah maupun mutunya, aman, beragam, bergizi, merata dan terjangkau serta tidak bertentangan dengan agama, keyakinan dan budaya masyarakat, untuk dapat hidup sehat, aktif dan produktif secara berkelanjutan (BKP, 2020). Dampak pandemi Covid-19 terhadap ketahanan pangan yaitu sebanyak 94% masyarakat mengalami kekurangan pasokan pangan, meningkatnya harga pangan dan terjadinya perubahan pengolahan makanan (*Food Security Information Network*, 2020).

Setelah diberlakukannya aturan PPKM (Pemberlakuan Pembatasan Kegiatan Masyarakat) masyarakat merasakan sulit dalam mengakses pangan (BKP, 2020). Sama halnya dengan masyarakat di daerah-daerah lainnya di Indonesia, tingkat ketahanan pangan masyarakat yang ada di RT 1 RW 2 Kelurahan Manurungge Kecamatan Tanete Riattang Kabupaten Bone juga mengalami dampak dari pandemi Covid-19 yaitu sulitnya mengakses pangan yang sehat, aman dan beragam disebabkan karena pendapatan yang menurun.

Penerapan teknologi akuaponik telah banyak dimanfaatkan di berbagai negara sebagai inovasi teknologi dalam sistem produksi pangan yang secara langsung mendukung masyarakat yang rawan pangan untuk mencapai tingkat tahan pangan dan membantu menjaga kestabilan asupan gizi. Penerapan teknologi semacam ini dapat menghemat biaya seperti pakan ikan sekaligus biaya pupuk tanaman, dengan demikian sangat cocok untuk diberdayakan ditengah masyarakat yang memiliki tingkat ekonomi menengah kebawah dan dalam kondisi sulit menghadapi pandemi Covid-19 sehingga status ketahanan pangan masyarakat dapat meningkat (Obrikorang dkk, 2021).

Berdasarkan hasil penelitian ini, masyarakat mengalami penurunan ketahanan pada masa pandemi Covid-19, untuk melihat gambaran ketahanan pangan rumah tangga di RT 1 RW 2 Kelurahan Manurungge Kecamatan Tanete Riattang yaitu dengan mengukur sebelum dan setelah pemanfaatan akuaponik. Untuk pengukuran pre-test atau sebelum pemanfaatan akuaponik dilakukan 1 bulan sebelum program dilakukan menggunakan kuesioner. Setelah itu pengukuran post-test dilakukan 1 bulan pula setelah dilakukannya program pemanfaatan akuaponik. Perubahan ketahanan pangan rumah tangga sebelum dan setelah pemanfaatan akuaponik dapat dilihat dari grafik di bawah ini:

Gambar 4.1
Grafik Perubahan Tingkat Ketahanan Pangan Sebelum dan Setelah Pemanfaatan Akuaponik



Data Primer: 2021

Gambar 4.1 menunjukkan perubahan status ketahanan pangan rumah tangga, diperoleh hasil sebelum pemanfaatan akuaponik yaitu 9 responden (18.0%) yang memiliki tingkat ketahanan pangan dengan status rawan pangan derajat kelaparan sedang mengalami penurunan setelah pemanfaatan akuaponik, tidak ada lagi responden yang berada di status rawan pangan derajat kelaparan sedang. Untuk status rawan pangan tanpa kelaparan diperoleh hasil sebelum pemanfaatan akuaponik yaitu 18 responden (36%) dan mengalami penurunan setelah pemanfaatan akuaponik 8 responden (16%), dan untuk status tahan pangan diperoleh hasil sebelum pemanfaatan akuaponik yaitu 23

responden (46.0%) dan mengalami peningkatan setelah pemanfaatan akuaponik 42 responden (84.0%). Berdasarkan uji *Wilcoxon* diperoleh nilai $p= 0.000$ ($p<0,05$). Sehingga H_0 ditolak dan H_1 diterima, hal ini menunjukkan terdapat pengaruh akuaponik terhadap peningkatan ketahanan pangan.

Berdasarkan kegiatan pemanfaatan akuaponik yang telah dilakukan, diperoleh hasil panen sayuran sebanyak 38 ikat kangkung, 18 ikat sawi dan 80 ekor ikan lele dari 4 akuaponik yang telah dimanfaatkan. Hasil panen akuaponik ini dimanfaatkan oleh responden yang status ketahanan pangannya berada pada tingkat rawan pangan derajat kelaparan sedang yaitu sebanyak 9 responden untuk memenuhi kebutuhan pangan rumah tangga, sehingga dapat merasakan manfaat hasil panen akuaponik ini dalam meningkatkan tingkat ketahanan pangan pada budidaya yang telah dilakukan terutama pada masa pandemi Covid-19. Sedangkan responden yang memiliki tingkat rawan pangan tanpa kelaparan dan tahan pangan diberikan sosialisasi pemanfaatan akuaponik agar dapat meningkatkan wawasan masyarakat sebagai media peningkatan ketahanan pangan melalui kegiatan budidaya tanaman dan ikan secara akuaponik.

Sejalan dengan penelitian yang dilakukan Maywati & Hidayanti, (2015) di ketahui p value 0,019 (p -value $< 0,05$), sehingga hipotesis penelitian diterima. Hasil uji statistik menunjukkan rata-rata *pre-test* status ketahanan pangan (23,18) lebih rendah dibandingkan rata-rata *post-test* status ketahanan pangan (25,37). Berdasarkan hasil tersebut dapat disimpulkan bahwa pemberian konseling gizi dan sosialisasi akuaponik berpengaruh terhadap peningkatan ketahanan pangan keluarga di Kecamatan Sukarame Kabupaten Tasikmalaya.

Penelitian lain yang dilakuan Yulianti, (2019) berdasarkan uji T diketahui nilai t tabel adalah 1,677 dan nilai t hitung untuk variabel efisiensi

akuaponik adalah 3,193 dan variabel efektivitas akuaponik adalah 2,959 dimana nilai t hitung > t tabel. Artinya terdapat pengaruh signifikansi antara variabel efisiensi dan variabel efektivitas terhadap peningkatan pendapatan kelompok tani akuaponik. Penelitian lain yang dilakukan Ibrahim, dkk (2019) menjelaskan bahwa terdapat hubungan antara praktik pemberian makanan beragam dengan adanya kejadian stunting dengan nilai $p=0.016$ (<0.05), sehingga hal ini menunjukkan bahwa rumah tangga yang makan beraneka ragam makanan dapat meningkatkan kesehatan dan menurunkan masalah gizi dibandingkan rumah tangga yang tidak mengonsumsi makanan beraneka ragam.

Dalil yang berkaitan dengan ketahanan pangan terdapat di dalam QS. Al-Hijr/15: 19-20

وَالْأَرْضَ مَدَدْنَاهَا وَأَلْقَيْنَا فِيهَا رَوَاسِيَ وَأَنْبَتْنَا فِيهَا مِنْ كُلِّ شَيْءٍ مَّوْزُونٍ ۙ ۱۹
وَجَعَلْنَا لَكُمْ فِيهَا مَعَايِشَ وَمَنْ لَسْتُمْ لَهُ بِرَازِقِينَ ۗ ۲۰

Terjemahnya:

“Dan Kami telah menghamparkan bumi dan menjadikan padanya gunung-gunung dan Kami tumbuhkan padanya segala sesuatu menurut ukuran” (19). “dan Kami telah menjadikan untukmu di bumi keperluan-keperluan hidup, dan (Kami menciptakan pula) makhluk-makhluk yang kamu sekali-kali bukan pemberi rezeki kepadanya” (20) (Departemen Agama RI, 2014).

Menurut tafsir Al-Misbah ayat ini menjelaskan bahwa Allah telah menciptakan dan menghamparkan bumi untuk manusia sehingga menjadi luas dengan gunung-gunung yang kokoh. Allah menumbuhkan di bumi ini, banyak aneka ragam tanaman untuk kelangsungan hidup manusia, dan Allah telah menganugerahkan segala macam sarana dan mata pencaharian serta penghidupan untuk fasilitas manusia. Allah juga menciptakan makhluk lain seperti hewan-hewan untuk kendaraan dan hewan ternak untuk dimakan

dagingnya, sedangkan rezeki turun dari Allah, bukan dari manusia, karena mereka hanya memanfaatkan apa yang telah Allah ciptakan (Shihab, 2002).

Ayat ini memberikan gambaran bahwa betapa banyak fasilitas yang telah Allah sediakan bagi manusia untuk dipergunakan dalam memenuhi kebutuhan hidup dengan kesadaran untuk menjaga keseimbangan dan kelestarian alam. Allah telah menghamparkan bumi dan menciptakan gunung-gunung di dalamnya sehingga dapat menumbuhkan berbagai tumbuhan seperti untuk melakukan pertanian dan hasilnya dapat dimanfaatkan oleh manusia untuk memenuhi keperluan hidup, khususnya dalam situasi krisis akibat dampak pandemi Covid-19 pada sektor pangan mengharuskan adanya upaya untuk menghasilkan produksi pangan untuk memenuhi kebutuhan konsumsi sehari-hari, bukan hanya dalam hal pertanian, Allah juga telah memberikan nikmat berupa hasil dari perikanan terdapat dalam QS. An-Nahl/16: 14

وَهُوَ الَّذِي سَخَّرَ الْبَحْرَ لِتَأْكُلُوا مِنْهُ لَحْمًا طَرِيًّا وَتَسْتَخْرِجُوا مِنْهُ حِلْيَةً تَلْبَسُونَهَا وَتَرَى الْفُلْكَ
مَوَاجِرَ فِيهِ وَلِيَتَّبِعُوا مِنْ فَضْلِهِ وَلَعَلَّكُمْ تَشْكُرُونَ ۙ ۱۴

Terjemahnya:

Dan dialah, Allah yang menundukkan lautan (untukmu), agar kamu dapat memakan daripadanya daging yang segar (ikan), dan kamu mengeluarkan dari lautan itu perhiasan yang kamu pakai dan kamu melikat bahtera berlayar padanya, dan supaya kamu mencari (keuntungan) dari karunia-Nya, dan supaya kamu bersyukur (Departemen Agama RI, 2014).

Menurut tafsir Al-Misbah ayat ini menjelaskan bagaimana Allah telah menundukkan lautan agar dapat dimanfaatkan oleh kepentingan manusia, Allah telah menciptakan padanya ikan-ikan kecil dan ikan besar, lalu menghalalkannya bagi manusia untuk dimakan dagingnya. Allah menundukkan laut agar dapat dimanfaatkannya untuk mencari rezeki yang dikaruniakan-Nya dengan cara berniaga dan cara-cara lainnya. Sehingga hal ini patut disyukuri

atas apa yang telah Allah sediakan demi kelangsungan hidup makhluk-Nya (Shihab, 2002).

Ayat diatas mengingatkan kepada manusia agar dapat bersyukur atas nikmat yang telah Allah berikan. Sebagaimana Allah telah banyak memberikan nikmat yang dapat dimanfaatkan oleh manusia untuk melangsungkan kehidupan, bentuk syukur manusia atas diberikannya nikmat berupa pangan, dengan mempertahankan pangannya khususnya di masa pandemi Covid-19 yang mengakibatkan adanya krisis pangan sehingga pentingnya pemerintah dan masyarakat dalam membangun ketahanan pangan seperti melakukan upaya peningkatan ketahanan pangan yang dapat memberikan manfaat untuk memenuhi kebutuhan gizi sehari-hari.

3. Efektivitas Akuaponik

Efektivitas akuaponik menggambarkan jangkauan akibat dan dampak akuaponik terhadap ketahanan pangan dalam mencapai tujuan program. Semakin besar kontribusi akuaponik, maka efektif pula program atau kegiatan tersebut. Efektivitas menunjukkan keberhasilan dari segi tercapai tidaknya sasaran yang telah ditetapkan (Yulianti, 2019).

Sistem akuaponik merupakan sistem produksi ikan dan sayuran yang dapat dimanfaatkan agar masyarakat sadar akan pangan, meningkatkan ketahanan pangan dan untuk meningkatkan produktivitas masyarakat. Target dari sistem akuaponik ini bisa menjadi sistem budidaya sayuran dan ikan untuk keperluan konsumsi pangan keluarga dan ramah lingkungan bagi masyarakat.

Berdasarkan hasil penelitian ini, sosialisasi dan pemanfaatan akuaponik efektif terhadap peningkatan ketahanan pangan masyarakat pada masa pandemi Covid-19, untuk melihat gambaran efektivitas akuaponik yaitu dengan mengukur pernyataan responden setelah pemanfaatan akuaponik. Pada Tabel

4.11 diperoleh distribusi responden berdasarkan efektivitas pemanfaatan akuaponik di RT 1 RW 2 Kelurahan Manurungge yaitu:

- a. Pernyataan 1 yaitu pemanfaatan akuaponik menjadi salah-satu cara yang mudah dilakukan dalam skala rumah tangga, diperoleh sebanyak 30 responden (60%) menjawab setuju dan sebanyak 20 responden (40%) menjawab sangat setuju. Sejalan dengan penelitian yang dilakukan Hamdani dkk (2021) diperoleh sebanyak 100% responden yang menjawab sangat setuju dengan pernyataan bahwa pemanfaatan lahan sempit seperti pekarangan rumah merupakan salah satu cara untuk mendukung pembangunan pertanian di perkotaan. Pemanfaatan pekarangan sangat erat kaitannya dengan usaha mencapai ketahanan pangan masyarakat yang dimulai dari skala yang paling kecil yaitu rumah tangga.
- b. Pernyataan 2 yaitu pemanfaatan akuaponik mampu meningkatkan mutu pangan dan gizi, diperoleh 31 responden (62%) menjawab setuju dan 19 responden (38%) menjawab sangat setuju. Berdasarkan kegiatan pemanfaatan akuaponik yang telah dilakukan, tanaman yang dimanfaatkan yaitu kangkung dan sawi yang memiliki nilai gizi yang tinggi, dan ikan yang dibudidayakann yaitu ikan lele yang juga memiliki nilai gizi yang tinggi. Sejalan dengan penelitian yang dilakukan Habiburrohman, (2018) diperoleh berdasarkan hasil pengamatan, pertumbuhan tanaman pada sistem akuaponik lebih baik dari sistem non akuaponik dilihat dari tinggi tanaman, lebar daun dan jumlah daun. Perlakuan pada sistem akuaponik memiliki jumlah daun yang lebih tinggi dibandingkan dengan perlakuan non akuaponik. Hal ini menunjukkan bahwa perlakuan akuaponik memiliki produksi nitrat yang lebih tinggi, untuk menunjang kebutuhan tanaman sebagai unsur nitrogen yang dihasilkan oleh bakteri pengurai. Unsur

nitrogen tersebut dapat mendorong pertumbuhan organ-organ tanaman seperti daun. Melihat pertumbuhan tanaman pada sistem akuaponik lebih baik dari sistem non akuaponik, menjadikan pemanfaatan akuaponik dapat diaplikasikan untuk meningkatkan mutu pangan dan gizi.

- c. Pernyataan 3 yaitu masyarakat terbantu dengan adanya program sosialisasi dan pemanfaatan akuaponik dalam upaya peningkatan ketahanan pangan, diperoleh 24 responden (48%) menjawab setuju dan 25 responden (52%) menjawab sangat setuju. Sejalan dengan penelitian yang dilakukan Handoyo dkk (2021) bahwa berdasarkan hasil wawancara dan hasil observasi menunjukkan bahwa kegiatan pengabdian kolam akuaponik dinilai memberikan kontribusi positif bagi masyarakat melalui tambahan wawasan tentang optimaliasasi lahan sempit untuk kegiatan budidaya tanaman dan ikan secara akuaponik, indikator keberhasilan lainnya masyarakat merasakan manfaat dari hasil panen akuaponik yang telah dilakukan terutama di tengah kondisi pandemi seperti saat ini.
- d. Pernyataan 4 yaitu pemanfaatan akuaponik dapat meningkatkan produktivitas masyarakat selama masa pandemi Covid-19, diperoleh 29 responden (58%) menjawab setuju dan 21 responden (42%) menjawab sangat setuju. Sejalan dengan penelitian yang dilakukan Handoyo dkk (2021) bahwa berdasarkan hasil wawancara, masyarakat senang dan antusias dengan adanya kegiatan pelatihan teknik budidaya sayuran dan ikan lele pada sistem akuaponik, hasil evaluasi menunjukkan bahwa kegiatan penyuluhan yang dilakukan telah memberikan manfaat berupa peningkatan pemahaman tentang aktivitas produktif yang bisa dilakukan oleh masyarakat. Hasil evaluasi dibandingkan dengan hasil *pre test* yang dilakukan, masyarakat belum memiliki wawasan tentang aktivitas produktif

untuk memenuhi kebutuhan gizi keluarga masyarakat khususnya di masa pandemi Covid-19. Melalui kegiatan akuaponik, peningkatan tambahan pengetahuan tentang aktivitas peroduktif untuk memenuhi kebutuhan gizi keluarga minimal 70% telah tercapai.

- e. Pernyataan 5 yaitu pemanfaatan akuaponik dapat meningkatkan konsumsi asupan makanan terutama sayuran, diperoleh 27 responden (54%) menjawab setuju dan 23 responden (46%) menjawab sangat setuju. Berdasarkan kegiatan pemanfaatan akuaponik yang telah dilakukan diperoleh hasil sayuran sebanyak 38 ikat kangkung dan 18 ikat sawi dari 4 akuaponik yang telah dimanfaatkan oleh responden yang tingkat ketahanan pangannya berada pada status rawan pangan derajat kelaparan sedang, hal ini mendukung peningkatan konsumsi sayuran masyarakat yang tidak tahan pangan. Sejalan dengan penelitian yang dilakukan Farida dkk (2017) diperoleh program sosialisasi pendampingan pemanfaatan sistem akuaponik sebagai solusi berkebun diperkotaan berhasil meningkatkan frekuensi responden dalam mengkonsumsi sayur. Sebelum kegiatan dilaksanakan, frekuensi makan sayur setiap hari sebesar 90.5% sedangkan setelah kegiatan dilaksanakan menjadi 100% responden yang mengkonsumsi sayur setiap hari. Hal ini berimplikasi bahwa penerapan akuaponik memberikan kontribusi dalam meningkatkan konsumsi sayur rumah tangga.
- f. Pernyataan 6 yaitu pemanfaatan akuaponik dapat meningkatkan konsumsi asupan makanan terutama ikan, diperoleh 29 (58%) responden menjawab setuju dan 21 responden (42%) menjawab sangat setuju. Berdasarkan kegiatan pemanfaatan akuaponik yang telah dilakukan diperoleh hasil panen ikan lele sebanyak 80 ekor dari 4 akuaponik yang telah dimanfaatkan oleh responden yang tingkat ketahanan pangannya berada pada status rawan

- pangan derajat kelaparan sedang. Sejalan dengan penelitian yang dilakukan Wicaksana dkk (2015) berdasarkan hasil analisa uji *Independent T Test*, laju pertumbuhan, dan tingkat konsumsi pada sistem akuaponik lebih tinggi dibandingkan dengan sistem konvensional. Perbedaan antara sistem akuaponik dengan konvensional ini dapat dilihat pada nilai rata-rata (*mean*) dimana sistem akuaponik memiliki rerata lebih besar yaitu sebesar 4,21 dan lebih kecil dari sistem konvensional yaitu sebesar 3,98. Hal ini diduga karena kualitas air pada sistem akuaponik dapat dipertahankan dan didukung dengan adanya tanaman sebagai filter yang diperlukan untuk menjaga kualitas air. Pada sistem konvensional pertumbuhan lebih rendah dikarenakan menurunnya nafsu makan ikan karena air pada kolam konvensional tidak mengalami resirkulasi maupun perlakuan khusus, dengan meningkatnya pertumbuhan ikan, menghasilkan tingkat konsumsi ikan pada sistem akuaponik lebih tinggi dibandingkan sistem konvensional.
- g. Pernyataan 7 yaitu hasil panen sehat dan bebas bahan kimia, diperoleh 38 responden (76%) menjawab setuju dan 12 responden (24%) menjawab sangat setuju. Berdasarkan penelitian yang dilakukan Manuhara dkk (2018) diperoleh berdasarkan observasi yang telah dilakukan sistem akuaponik menghasilkan sayuran yang sehat dan berkualitas bebas pestisida dimana dalam akuaponik, sayuran bergantung pada bakteri untuk mengubah amonia dan sisa pakan ikan menjadi pupuk organik dan nutrisi sayuran, hal ini merupakan proses organik yang tidak menggunakan pestisida ataupun pupuk kimia.
- h. Pernyataan 8 yaitu budidaya akuaponik dapat menghemat penggunaan air, diperoleh 8 responden (16%) menjawab tidak setuju, 39 responden (78%) menjawab setuju dan 3 responden (6%) menjawab sangat setuju. Sejalan

dengan penelitian yang dilakukan Septiani, (2020) berdasarkan hasil observasi yang dilakukan bahwa sistem akuaponik dapat menghemat air, ini disebabkan karena akuaponik menggunakan sistem air resirkulasi. Air pada kolam ikan akan dialiri menggunakan pompa ke wadah tanaman, setelah itu air akan kembali masuk ke kolam.

- i. Pernyataan 9 yaitu perawatan akuaponik tidak mengganggu pekerjaan utama masyarakat, diperoleh 25 responden (50%) menjawab setuju dan 25 responden (50%) menjawab sangat setuju. Sejalan dengan penelitian yang dilakukan Yulianti (2019), bahwa sebanyak 50 responden (100%) menjawab tidak setuju dengan pernyataan program petani perkotaan dengan akuaponik mengganggu pekerjaan utama masyarakat. Hal ini disebabkan karena pemanfaatan akuaponik tidak mengganggu pekerjaan utama, menghemat waktu dan hemat tenaga yang dapat dikerjakan di waktu luang dan pemeliharaan yang lebih mudah.
- j. Pernyataan 10 yaitu pemanfaatan akuaponik salah-satu cara agar dapat mengurangi anggaran belanja, diperoleh 23 responden (46%) menjawab setuju dan 27 responden (54%) menjawab sangat setuju. Sejalan dengan penelitian yang dilakukan Hamdani dkk (2021) diperoleh respon jawaban responden sebanyak 93,33% responden menjawab sangat setuju dan 6,67% menjawab setuju terhadap pernyataan akuaponik menjadi alternatif solusi memenuhi kebutuhan pangan dan meningkatkan ekonomi keluarga. Pembuatan akuaponik terbilang cukup mudah dan bahan yang digunakan juga dapat berasal dari bahan-bahan bekas seperti botol dan gelas plastik bekas. Sehingga akuaponik dapat diberdayakan di tengah masyarakat yang memiliki tingkat ekonomi menengah ke bawah dan dalam kondisi sulit menghadapi wabah Covid-19. Responden merasa bahwa ilmu yang

didapatkan dari pemanfaatan akuaponik sangat berguna dan mudah untuk diterapkan, tidak memerlukan biaya besar dan pemeliharaan yang lebih mudah.

Pada Tabel 4.12 diperoleh nilai rata-rata pernyataan responden mengenai deskripsi efektivitas akuaponik yaitu $84,45\% \geq 62,5\%$ sehingga H_0 ditolak dan H_1 diterima. Artinya pemanfaatan akuaponik cukup efektif dalam peningkatan ketahanan pangan pada masa pandemi Covid-19 di RT 1 RW 2 Kelurahan Manurungge Kecamatan Tanete Riattang. Kegiatan pemanfaatan akuaponik dapat mendorong terciptanya masyarakat dengan ketahanan pangan yang baik. Selain itu dapat mendorong masyarakat menjadi aktif dan kreatif dalam memenuhi kebutuhan nutrisi keluarga sekaligus memperkuat perekonomian masyarakat terutama pada masa pandemi Covid-19.

Sejalan dengan penelitian yang dilakukan Hamdani dkk (2021) berdasarkan hasil kuesioner dengan menggunakan skala *likert* diperoleh nilai rata-rata dari pernyataan responden yaitu 98% responden sangat setuju bahwa pelatihan akuaponik memberikan manfaat khususnya untuk pemenuhan kebutuhan pangan keluarga pada masa pandemi Covid-19. Penelitian lain yang dilakukan Yulianti, (2019) bahwa variabel akuaponik efektif terhadap peningkatan pendapatan petani. Hal ini diketahui dari jawaban responden terhadap kuesioner (angket) yang mayoritas kelompok menjawab setuju.

Islam telah menganjurkan manusia untuk bercocok tanam atau melakukan budidaya untuk menanami lahan dan menjadikannya kawasan yang produktif. Sebagaimana Firman Allah yang terdapat dalam QS. Al-An'am/6: 141.

وَهُوَ الَّذِي أَنْشَأَ جَنَّاتٍ مَّعْرُوشَاتٍ وَغَيْرَ مَعْرُوشَاتٍ وَالنَّخْلَ وَالزَّرْعَ مُخْتَلِفًا أَكْثُهُ وَالرَّيْتُونَ
 وَالرُّمَانَ مُتَشَابِهًا وَغَيْرَ مُتَشَابِهٍ كُلُوا مِنْ ثَمَرِهِ إِذَا أَثْمَرَ وَآتُوا حَقَّهُ يَوْمَ حَصَادِهِ وَلَا
 تُسْرِفُوا إِنَّهُ لَا يُحِبُّ الْمُسْرِفِينَ ١٤١

Terjemahnya:

“Dan Dialah yang menjadikan kebun-kebon yang berjunjung dan yang tidak berjunjung, pohon kurma, tanam-tanaman yang bermacam-macam buahnya, zaitun dan delima yang serupa (bentuk dan warnanya) dan tidak sama (rasanya). Makanlah dari buahnya (yang bermacam-macam itu) bila dia berbuah, dan tunaikanlah haknya di hari memetik hasilnya (dengan disedekahkan kepada fakir miskin) dan janganlah kamu berlebih-lebihan. Sesungguhnya Allah tidak menyukai orang yang berlebih-lebihan” (Departemen Agama RI, 2014).

Berdasarkan tafsir Al-Misbah ayat di atas menjelaskan bahwa hanya Allah yang telah menciptakan berbagai kebun. Ada yang ditanam dan disanghah tiang, ada pula yang tidak. Allah menciptakan pohon kurma dan tanaman-tanaman lain yang menghasilkan buah-buahan dengan berbagai warna, rasa, bentuk dan aroma yang berbeda-beda. Allah juga menciptakan buah zaitun dan delima yang serupa dalam beberapa segi, tetapi berbeda dari segi lain, padahal itu semua tumbuh di atas tanah yang sama dan disiram dengan air yang sama pula. Makanlah buahnya yang baik dan keluarkan zakatnya saat buah itu masak. Namun, janganlah kalian berlebih-lebihan dalam memakan buah-buahan itu, sebab hal itu akan membahayakan diri sendiri dan akan mengurangi hak orang miskin. Allah tidak akan memberi izin atas perbuatan orang-orang yang berlebihan (Shihab, 2002).

Pandemi Covid-19 telah memberikan dampak pada sektor pangan masyarakat dengan adanya penurunan kapasitas produksi dan distribusi pangan dan sulitnya akses terhadap pangan, ayat ini menjelaskan bahwa Allah SWT menekankan dua hal disamping manusia diperintahkan untuk mengkonsumsi

hasil pangan yakni menunaikan zakat serta ajaran tentang pemanfaatan hasil pertanian yang sesuai kebutuhan dan jangan melampaui batas terhadap apa yang telah diperoleh seperti menjaga ketahanan pangan tanpa harus berlebih-lebihan khususnya di masa pandemi Covid-19.

Dalil lain yang membahas tentang bercocok tanam juga terdapat dalam QS. Yusuf (12): 47 – 48

قَالَ تَزْرَعُونَ سَبْعَ سِنِينَ دَابًّا فَمَا حَصَدْتُمْ فَذَرُوهُ فِي سُنْبُلِهِ إِلَّا قَلِيلًا مِّمَّا تَأْكُلُونَ ٧ ٤

ثُمَّ يَأْتِي مِنْ بَعْدِ ذَلِكَ سَبْعٌ شِدَادٌ يَأْكُلْنَ مَا قَدَّمْتُمْ لَهُنَّ إِلَّا قَلِيلًا مِّمَّا تُحْصِنُونَ ٨ ٤

Terjemahnya:


Yusuf berkata: “Supaya kamu bertanam tujuh tahun (lamanya) sebagaimana biasa; maka apa yang kamu tuai hendaklah kamu biarkan dibulirnya kecuali sedikit untuk kamu makan” (47).

Kemudian setelah itu akan datang tujuh (tahun) yang sangat sulit, yang menghabiskan apa yang kamu simpan untuk menghadapinya (tahun-tahun sulit), kecuali sedikit apa (bibit gandum) yang kamu simpan (48) (Departemen Agama RI, 2014).

Menurut tafsir Al-Misbah ayat ini menjelaskan akan ada musim kemarau atau masa sulit setelah tujuh tahun masa subur. Masa sulit yang akan berlalu nanti akan menghabiskan apa yang telah disimpan pada tahun-tahun masa subur akan makanan dan bahan pokok. Nabi Yusuf memberikan penjelasan terkait langkah-langkah yang dilakukan untuk mengatasi masalah-masalah pada masa sulit itu seperti mempersiapkan negeri untuk menghadapi masa sulit dengan memberikan perintah untuk bercocok tanam, Yusuf menekankannya dengan kata *da'ba* yang mengandung arti terus menerus disertai kesungguhan untuk menambah produksi (Shihab, 2002).

Ayat di atas menggambarkan bahwa pada masa raja Mesir Zaman Nabi Yusuf as telah terjadi masa krisis pangan atau musim paceklik, Nabi Yusuf as memberikan solusi untuk mengatasi krisis pangan dengan melakukan

peningkatan produktivitas tanam dan melakukan manajemen stok pangan yaitu membudayakan hidup hemat dalam mengkonsumsi makanan. Solusi Nabi Yusuf as dalam menghadapi masa sulit dapat di terapkan di masa pandemi Covid-19 sekarang ini, untuk menjaga ketahanan pangan diperlukannya upaya dalam mempertahankan cadangan pangan yaitu dengan bercocok tanam dan mengkonsumsi pangan tanpa harus berlebih-lebihan.



BAB V

PENUTUP

A. Kesimpulan

Berdasarkan hasil penelitian dan pembahasan tentang Pemanfaatan Akuaponik Sebagai Upaya Peningkatan Ketahanan Pangan Pada Masa Pandemi Covid-19 Kabupaten Bone yang dilakukan mulai tanggal 6 Desember 2021 - 15 Januari 2022 dapat disimpulkan sebagai berikut:

1. Ada pengaruh dengan peningkatan ketahanan pangan sebelum dan setelah pemanfaatan akuaponik pada masa pandemi Covid-19 di RT 01 RW 02 Kelurahan Manurungge Kecamatan Tanete Riattang Kabupaten Bone.
2. Pemanfaatan akuaponik cukup efektif terhadap peningkatan ketahanan pangan pada masa pandemi Covid-19 di RT 01 RW 02 Kelurahan Manurungge Kecamatan Tanete Riattang Kabupaten Bone.

B. Saran

Berdasarkan hasil penelitian dan pembahasan tentang Pemanfaatan Akuaponik Sebagai Upaya Peningkatan Ketahanan Pangan Pada Masa Pandemi Covid-19 Kabupaten Bone yang telah dilakukan. Ada beberapa saran yang penting dilakukan sebagai berikut:

1. Bagi Masyarakat
 - a. Agar lebih meningkatkan produktivitas dan kreativitas dalam program peningkatan ketahanan pangan agar dapat menghasilkan pangan yang sehat dan bergizi untuk memenuhi kebutuhan sehari-hari.
 - b. Memanfaatkan kembali dan mengembangkan keberlanjutan akuaponik yang telah dibuat, sehingga pemanfaatan akuaponik ini tidak hanya

dilakukan pada saat proses penelitian saja, tetapi hasilnya dapat dimanfaatkan secara berkelanjutan.

- c. Sebaiknya kegiatan pemanfaatan akuaponik ini bersifat berkesinambungan dan disebarluaskan agar tidak hanya masyarakat di RW 01 RT 02 Kelurahan Manurungge Kecamatan Tanete Riattang Kabupaten Bone saja yang mengetahui dan tertarik mencoba kegiatan budidaya menggunakan metode akuaponik, namun ilmu dan manfaatnya bisa dirasakan secara meluas.

2. Bagi Pemerintah Setempat

Mengusulkan dan mendiskusikan ke masyarakat untuk melakukan upaya yang dapat dilakukan dalam meningkatkan ketahanan pangan dan gizi masyarakat contohnya melakukan budidaya dengan metode akuaponik.

3. Bagi Peneliti Selanjutnya

- a. Penelitian selanjutnya dapat menggunakan tanaman dan ikan yang berbeda sehingga menghasilkan produk yang lebih bervariasi
- b. Penelitian selanjutnya dapat melakukan penelitian lanjutan tentang pemanfaatan akuaponik dengan pemeliharaan ikan dan tanaman sampai umur ekonomis.
- c. Penelitian lebih lanjut menggunakan ikan dan tanaman dengan harga jual yang lebih tinggi sehingga bukan hanya untuk meningkatkan ketahanan pangan tetapi juga dapat dijual untuk meningkatkan pendapatan dari produksi ikan dan tanaman.

C. Keterbatasan Penelitian

1. Adanya keterbatasan waktu penelitian, sehingga tingkat ketahanan pangan rumah tangga hanya dapat dilihat dalam satu kali panen pemanfaatan akuaponik.

2. Penelitian hanya dilakukan disatu RT saja, karena jika menggunakan skala yang besar akan membutuhkan biaya yang banyak.
3. Adanya keterbatasan biaya, sehingga hanya 4 akuaponik yang dapat dibuat dan dimanfaatkan.



DAFTAR PUSTAKA

- Achmad, F., Setyasiswanto, S., & Muhajir, M. (2012). *Ketahanan Pangan dan Perubahan Iklim* (p. 5).
- Afrian, E. W. (2017). Digital Digital Repository Repository Universitas Universitas Jember Jember Digital Digital Repository Repository Universitas Universitas Jember Jember Text Mining pada Media Sosial Twitter. *Skripsi*, 1–99.
- Al-Shaikh, D. A. B. M. B. A. bin I. (2005). *Tafsir Ibnu Katsir Jilid 1*. Pustaka Imam asy-Syafi'i.
- Badan Nasional Penanggulangan Bencana. (2020). *Resiliensi Menghadapi Covid-19*. Pusat Data Informasi dan Humas BNPB.
- Berek, R. B. (2018). Peran Food and Agriculture Organization (Fao) Dalam Meningkatkan Ketahanan Pangan Di Provinsi Nusa Tenggara Timur Melalui Program Pertanian Konservasi. *Global Political Studies Journal*, 2(2), 161–176. <https://doi.org/10.34010/gpsjournal.v2i2.2029>
- Bittsanszky, A., Junge, R., Maucieri, C., & Komives, T. (2017). Building a Database of Plant Protecting Agents for Aquaponic Systems - Basic Concepts. *Environmental Quality*, 26, 9–12. <https://doi.org/10.6092/issn.2281-4485/7255>
- Bittsanszky, A., Uzinger, N., Gyulai, G., Mathis, A., Junge, R., Villarroel, M., Kotzen, B., & Komives, T. (2016). Nutrient Supply of Plants in Aquaponic Systems. *Scientific Journal of the European Ecocycles Society*, 2(2). <https://doi.org/10.19040/ecocycles.v2i2.57>
- BKP. (2020). Indeks Ketahanan Pangan 2020. In *Badan Ketahanan Pangan*. Kementerian Pertanian.
- CFS. (2020). Impacts of COVID-19 on Food Security and Nutrition: Developing Effective Policy Responses to Address the Hunger and Malnutrition Pandemic. *HLPE Issues Paper, September*, 1–24. <https://doi.org/10.4060/cb1000en%0Awww.fao.org/cfs/cfs-hlpe>
- Departemen Agama RI. (2014). *Al-Qur'an dan Terjemahan*. Penerbit Sahifa.
- Fathulloh, & N.S. Budiana. (2020). *Akuaponik* (B. Prasetya W. (ed.); 1st ed.). Penebar Swadaya Grup.
- Fitria Farida, N., H. Abdullah, S., & Priyati, A. (2017). Analisis Kualitas Air Pada Sistem Pengairan Akuaponik. *Jurnal Ilmiah Rekayasa Pertanian Dan Biosistem*, 5(2), 385–394. <https://doi.org/10.29303/jrpb.v5i2.54>
- Food Security Information Network. (2020). Global Report On Food Crises. In *Global Network Against Food Crises* (p. 61). Food Security Information Network.
- Gunadi, F., Nazli, R. S. S., Putri, E. I. K., & Noorachmat, B. P. (2019). Analisis Faktor-Faktor Teknologi dan Sosial Budaya yang Mengancam Keberlanjutan Kemandirian Pangan Pokok di Provinsi Jawa Barat, Indonesia. *Jurnal Pengelolaan Sumberdaya Alam Dan Lingkungan (Journal of Natural Resources and Environmental Management)*, 9(3), 658–670. <https://doi.org/10.29244/jpsl.9.3.658-670>

- Gunawan, W., Firdaus, S., & Ali, B. (2021). Cultivation of Vegetables and Fish Using the Aquaponics Sistem (Dft Model) in Cv Tmr. *Jurnal Pengabdian Dan Pemberdayaan Masyarakat*, 3(Vol 3 No 1 (2021)), 95–102. <https://ejournal.lppm-unbaja.ac.id/index.php/abdikarya/article/view/1261/786>
- Habiburrohman. (2018). Aplikasi Teknologi Akuaponik Sederhana pada Budidaya Ikan Air Tawar untuk Optimalisasi Pertumbuhan Tanaman Sawi (*Brassica Juncea L.*). *Fakultas Tarbiyah Dan Keguruan Universitas Islam Negeri Raden Intan Lampung*.
- Hamdani, D., Johan, H., & Satiawan, I. (2021). Culture Untuk Meningkatkan Ketahanan Pangan Keluarga Pada Masa Pandemi Wabah Covid-19 Di Desa Cahaya Negeri Kabupaten Seluma. *Jurnal Inovasi Pengabdian Masyarakat Pendidikan*, 1, 90–103.
- Hanani, N. H. A. (2009). Ketahanan Pangan dan Kualitas Sumberdaya Manusia. *LitbangPertanian.DiasporaPublisher*.<http://nuhfil.lecture.ub.ac.id/files/2009/03/2-pengertian-ketahanan-pangan-2.pdf>
- Handoyo, T., Darsin, M., & Widuri, L. I. (2021). Kolam Gizi Akuaponik untuk Ketahanan Pangan Masyarakat Urban Kelurahan Karangrejo Kabupaten Jember di Masa Pandemi Covid-19. 6(1), 114–122.
- Heryana, A. (2020). *Buku Ajar Metodologi Penelitian pada Kesehatan Masyarakat* (2nd ed.).
- Hidayat, M. N. T. (2021). Konsep Ketahanan Pangan Era Pandemi Dalam Al-Qur'an. *Skripsi Ilmu Al-Qur'an Dan Tafsir*. <http://digilib.uinsby.ac.id/48624/>
- Ibrahim, Irviani Anwar, Sukfianty Syahrir & Sri Wahyuni Saenal. (2019). Hubungan Perilaku Keluarga Sadar Gizi dengan Kejadian Stunting Pada Balita di Desa Tarowang Kecamatan Tarowang Kabupaten Jeneponto. *Al-Sihah: The Public Health Science Journal*.
- Imas, M., & Anggita, N. T. (2018). *Metodologi Penelitian Kesehatan* (R. Y. Priyati (ed.); 1st ed.). Kementerian Kesehatan Republik Indonesia.
- Izzulhaq, M., Ramadhan, A. F., Albarsani, I., & Wafa, A. (2020). *Budidaya Sayuran Kangkung Dengan Sistem Akuaponik di Desa Ngroto*.
- Jaedun, A. (2012). *Metodologi Penelitian Eksperimen*. Puslit Dikdasmen.
- Janti, G. I. (2016). Perlindungan Lahan Pertanian Pangan Berkelanjutan Guna Memperkokoh Ketahanan Pangan Wilayah (Studi di Kabupatn Bantul, Daerah Istimewa Yogyakarta). *Jurnal Ketahanan Nasional*, 22(1), 1. <https://doi.org/10.22146/jkn.9845>
- Kemenkes RI. (2018). Tabel Komposisi Pangan Indoensia 2017. In *Kementerian Kesehatan Republik Indonesia, Direktorat Jenderal Kesehatan Masyarakat. Direktorat Jenderal Kesehatan Masyarakat*.
- Kementerian Kesehatan RI. (2020). *Pedoman Pencegahan dan Pengendalian Coronavirus Disease (COVID-19)* (p. 57).
- Lal, R. (2020). Home Gardening and Urban Agriculture for Advancing Food and Nutritional Security in Response to the COVID-19 Pandemic. *International Society for Plant Pathology and Springer Nature*, 12(4), 871–876. <https://doi.org/10.1007/s12571-020-01058-3>

- Langan, R. C., Md, FAAFP, & Goodbred, A. J. (2017). Vitamin B12 Deficiency : Recognition and Case Management. *Primary Care Case Reviews*, 5(2), 53–60.
- M. Quraish Shihab. (2002). *Tafsir Al-Misbah Pesan, Kesam dan Keserasian Al-Quran Jilid 7* (7th ed., Vol. 7). Lenteran Hati.
- Mamat, N. Z., Shaari, M. I., & Abdul Wahab, N. A. A. (2016). The Production of Catfish and Vegetables in an Aquaponic System. *Fisheries and Aquaculture Journal*, 07(04), 5–7. <https://doi.org/10.4172/2150-3508.1000181>
- Manuhara, Y., Utami, E.S & Yachya, A. (2018). Pelatihan Budidaya Sayuran Organik Secara Aquaponik Melalui Kegiatan IPTEK Bagi Masyarakat Pada Peternak Lele di Desa Lebo Kabupaten Sidoarjo. *Layanan Masyarakat Universitas Airlangga*, 2(1), 12–17.
- Martoredjo, N. T. (2020). Pandemi Covid-19: Ancaman atau Tentangan bagi Sektor Pendidikan. *Jurnal Pendidikan*, 2(1), 1–15. <https://core.ac.uk/download/pdf/328807842.pdf>
- Maywati, S., & Hidayanti, L. (2015). Dampak Konseling Gizi Pada Peningkatan Ketahanan Balita Gizi Kurang. *Jurnal Kesehatan Komunitas Indonesia*, 10(2), 1028–1037.
- Miftah Fauzi, A. (2011). *Ketahanan Pangan Nasional Dan Peran Teknologi Pertanian*.
- Milliken, S., & Henk Stander. (2019). Aquaponics Food Production Systems. *Aquaponics Food Production Systems*. <https://doi.org/10.1007/978-3-030-15943-6>
- Mortaz Esmail, Gillina Bezemer, Shamila D. Alipoor, Mohammad Varahram, Sharon Mumby, Gert Folkerts, John Garssen, I. M. A. (2021). Nutritional Impact and Its Potential Consequences on COVID-19 Severity No Title. *Nutrition and Sustanale Diets*.
- Murdiyanto, A. R. (2018). *Analisis Faktor-faktor yang mempengaruhi Ketahanan Pangan Beras di Kabupaten Rembang*.
- Mustabsir. (2017). Evaluasi Ketersediaan Sarana dan Prasarana Pertanian Dalam Mendukung Ketahanan Pangan di Kecamatan Anreapi Kanupaten Polewali Mandar. *Occupational Medicine*, 53(4), 130.
- Nugroho, E., & Sutrisno. (2008). *Budidaya Ikan dan Sayuran dengan Sistem Akuaponik*. Penebar Swadaya.
- Nurdin. (2011). *Antisipasi-Perubahan-Iklim-untuk-Keberlanjutan-Ketahanan Pangan.pdf* (p. 23).
- Obirikorang, K. A., Sekey, W., Gyampoh, B. A., Ashiagbor, G., & Asante, W. (2021). *Aquaponics for Improved Food Security in Africa: A Review*. *Frontiers in Sustainable Food Systems*, 5(August). <https://doi.org/10.3389/fsufs.2021.705549>
- Peraturan Pemerintah RI. (2015). *Peraturan Pemerintah Republik Indonesia Nomor 17 Tahun 2015 Tentang Ketahanan Pangan dan Gizi*.

- Putra, A. C. (2020). *Tanya Jawab Covid-19 Informasi yang Harus diketahui Seputar Coronavirus* (Sarah Fitriani (ed.); 1st ed.). Guepedia.
- Riawan, N. (2016). *Step by Step Komplet Membuat Instalasi Akuaponik portebel Hingga Memanen* (Tintondp (ed.); 1st ed.). AgroMedia Pustaka.
- Saputro, W. A., & Fidayani, Y. (2020). Faktor-Faktor Yang Mempengaruhi Ketahanan Pangan Rumah Tangga Petani di Kabupaten Klaten. *Agrica (Jurnal Agribisnis Sumatera Utara) Vol.13 No.2/Oktober 2020, 13(2)*, 115–123. <http://ojs.uma.ac.id/index.php/agrica> 10.31289/agrica/v12i2.4078
- Sastro, Y. (2016). *Teknologi Akuaponik Mendukung Pengembangan Urban Farming*.
- Satgas Covid-19 Kabupaten Bone. (2021). *Update Data Covid-19 Kabupaten Bone*. Pemerintah Kabupaten Bone. bone.go.id
- Satuan Tugas Penanganan COVID-19. (2021). *Analisis Data COVID-19*. <https://covid19.go.id>
- Septiani, R. (2020). Pengaruh Tanaman Kangkung (*Ipomea aquatica*) Terhadap Konsentrasi Amonia Untuk Pertumbuhan Tanaman Pada Akuaponik Sederhana. *Skripsi Pendidikan Biologi*.
- Shihab, dr. N. (2020). *Covid-19: Kupasan Ringkas yang Perlu Anda Ketahui* (Mutimmatun Nadhifah (ed.)). Literati.
- Shihab, M Quraish. (2002). Tafsir Al-Mishbah, Pesan, Kesan dan Keserasian Al-Qur'an Jilid 6. In *Perpustakaan Umum Islam Iman Jama'* (6th ed., Vol. 06). Lenteran Hati.
- Shihab, Muhammad Quraish. (2002). *Tafsir Al-Misbah: Pesan, Kesan dan Keserasian Al-Qur'an Jilid 4* (4th ed.). Lenteran Hati.
- Sihite, N. W., & Tanziha, I. (2021). Faktor-Faktor yang Mempengaruhi Ketahanan Pangan Rumah Tangga di Kota Medan. *AcTion: Aceh Nutrition Journal, 6(1)*, 15. <https://doi.org/10.30867/action.v6i1.395>
- Sitanaya, F., Aspatria, U., & Boeky, D. L. A. (2019). Hubungan Faktor Sosial Ekonomi Dengan Ketahanan Pangan Rumah Tangga Pedagang Sayur Eceran di Pasar Oeba. *Timorese Journal of Public Health, 1(3)*, 115–123. <https://doi.org/10.35508/tjph.v1i3.2138>
- Sulsel Tanggap COVID-19. (2021). *Data Pantauan COVID-19 di Sulawesi Selatan*. <https://covid19.sulselprov.go.id/>
- Sundari, I., & Djalal, N. (2015). *Analisis Raskin dan Ketahanan Pangan Rumah Tangga di Indonesia. 15(2)*, 121–143.
- Sungkar, M. (2015). *Akuaponik ala Mark Sungkar* (D. A. S (ed.); 1st ed.). AgroMedia Pustaka.
- Susilowati, H. (2016). Faktor-Faktor yang Mempengaruhi Ketahanan Pangan Rumah Tangga Miskin Di Kecamatan Srandakan Bantul. *Skripsi Ekonomi Universitas Negeri Yogyakarta*, 1–75.
- Thaib, Z. B. H. (2020). *Pandangan Agama Islam dalam Menghadapi Wabah Covid-19 dan New Normal*.

- U.S. Department of Agriculture. (2019). *Food Data Central*. USDA. fdc.nal.usda.gov
- Umar, K. J., Hassan, L. G., Dangoggo, S. M., & Ladan, M. J. (2007). Nutritional Composition of Water Spinach (*Ipomoea Aquatica* Forsk.) leaves. *Journal of Applied Sciences*, 7(6), 803–809. <https://doi.org/10.3923/jas.2007.803.809>
- Undang-Undang RI. (2012). *Undang-Undang Republik Indonesia Nomor 18 Tahun 2012 Tentang Pangan*.
- Unicef, WHO, & IFRC. (2020). Key Messages and Actions for Prevention and Control in Schools. *Key Messages and Actions for COVID-19 Prevention and Control in Schools, March*, 13. https://www.who.int/docs/default-source/coronaviruse/key-messages-and-actions-for-covid-19-prevention-and-control-in-schools-march-2020.pdf?sfvrsn=baf81d52_4#:~:text=COVID-19 is a,2019-nCoV.
- USDA. (2012). *U.S Household Food Security Survey Module-USDA* (Vol. 1, Issue September).
- USDA. (2015). *Dietary Guidelines For Americans* (8th ed.). U.S. Department of Agriculture (USDA. <http://health.gov/dietaryguidelines/2015/guidelines/>).
- Vandevijvere Stefanie, Karin De Ridder, Sabine Drieskens, R. C., & Demarest, F. B. and S. (2022). Food insecurity and its association with changes in nutritional habits among adults during the COVID-19 confinement measures in Belgium. *Public Health Nutrition*, 24(5). <https://doi.org/doi:10.1017/S1368980020005005>
- WFP. (2020). COVID-19: Economic and Food Security Implications in Indonesia. *Vulnerability Analysis and Mapping (VAM) Unit - Indonesia Country Office, 4th Editio*(December 2020), 1–38.
- Wicaksana, satria N., Hastuti, S., & Arini, E. (2015). *Performa Produksi Ikan Lele Dumbo (Clarias geriepinus) yang Dipelihara dengan Sistem Biofilter Akuaponik dan Konvensional*. 4, 109–116.
- Yulianti, E. R. (2019). Pengaruh Efisiensi dan Efektivitas Program Petani Perkotaan (Urban Farming) Terhadap Peningkatan Pendapatan Petani (Studi Kasus Pada Kelompok Tani Akuaponik di Perumahan Kandri Pesona Asri Kelurahan Kandri Kecamatan GunungPati RW 04 Semarang). *Skripsi Ekonomi Islam*.

Lampiran 1

LEMBAR PERSETUJUAN MENJADI RESPONDEN PENELITIAN

Dengan Hormat,

Saya yang bernama Aprilia Dwi Hastika/ 70200117063 adalah mahasiswi Program S-1 Kesehatan Masyarakat Fakultas Kedokteran dan Ilmu Kesehatan Universitas Islam Negeri Alauddin Makassar yang sedang melakukan penelitian tentang “Pemanfaatan Akuaponik Sebagai Upaya Peningkatan Ketahanan Pangan Pada Masa Pandemi Covid-19 Kabupaten Bone”.

Untuk keperluan tersebut, saya mengharapkan kesediaan bapak/ ibu untuk menjadi responden dalam penelitian ini. Partisipasi bapak/ibu dalam penelitian ini bersifat bebas untuk menjadi responden penelitian, silahkan mengisi formulir ini, dan saya memohon kesediaan bapak/ibu mengisi lembar kuesioner dengan jujur apa adanya. Kerahasiaan informasi dan identitas responden dijamin oleh peneliti dan tidak akan disebarluaskan baik melalui media massa maupun elektronik.

Demikian pernyataan ini dibuat untuk dipergunakan sebagaimana mestinya .

Watampone, 2022

(.....)

Responden

Lampiran 2

KUESIONER PENELITIAN

Petunjuk Pengisian

Isilah dan beri tanda (X) pada salah-satu jawaban yang sesuai dengan identitas Bapak/Ibu.

Karakteristik Responden

1. Tanggal Pengisian :
2. Nama :
3. Umur :
4. Jenis Kelamin : a. Laki-laki b. Perempuan
5. Agama :
 - a. Islam
 - b. Kristen
 - c. Hindu
 - d. Buddha
6. Pendidikan Terakhir :
 - a. Perguruan Tinggi
 - b. SMA/ Sederajat
 - c. SMP/ Sederajat
 - d. SD/ Sederajat
 - e. Tidak Sekolah
7. Status Perkawinan :
 - a. Belum Kawin
 - b. Kawin
 - c. Duda/Janda

8. Pekerjaan :

- a. PNS/ABRI/Pensiunan
- b. BUMN.BUMD
- c. Swasta/ Pedagang
- d. Petani
- e. Lain-lain, sebutkan.....

9. Jumlah anggota keluarga yang menjadi tanggungan anda:

- a. < 4 orang
- b. 5-7 orang
- c. > 7 orang

10. Jumlah penghasilan per bulan:

- a. < Rp 500.000,-
- b. Rp 501.000,- s/d Rp 750.000,-
- c. Rp 751.000,- s/d Rp 1.000.000,-
- d. Rp 1.000.000,- s/d 1.250.000,-
- e. > Rp 1.250.000,-

A. Kuesioner Status Ketahanan Pangan Rumah Tangga

| No. | Pertanyaan | Jawaban |
|--|--|---|
| Household Stage 1 | | |
| 1 | “Anda khawatir jika makanan anda akan habis sebelum anda mendapat uang membeli makanan kembali” Apakah hal tersebut sering terjadi, kadang terjadi, atau tidak pernah terjadi pada rumah tangga anda dalam 1 pekan terakhir? | Sering terjadi Terkadang terjadi Tidak pernah terjadi |
| 2 | “Makanan yang anda beli tidak bertahan lama, anda tidak punya uang untuk mendapatkan makanan lebih banyak” Apakah hal tersebut sering terjadi, kadang terjadi, atau tidak pernah terjadi pada rumah tangga anda dalam 1 pekan terakhir? | Sering terjadi Terkadang terjadi Tidak pernah terjadi |
| 3 | “Anda tidak mampu untuk makan makanan seimbang” Apakah hal tersebut sering terjadi, kadang terjadi, atau tidak pernah terjadi pada rumah tangga anda dalam 1 pekan terakhir? | Sering terjadi Terkadang terjadi Tidak pernah terjadi |
| <p>Jika tanggapan alternatif yaitu, sering terjadi” atau “terkadang terjadi” terhadap satu atau lebih pertanyaan 1-3, lanjut ke Adult stage 2, jika tidak lanjut ke End of Food Security Module.</p> | | |
| Adult Stage 2 | | |
| 4 | Dalam 1 pekan terakhir, apakah anda pernah mengurangi jumlah makanan atau melewatkan makan karena tidak cukup uang untuk makan? | Iya Tidak (lewati no.5) |
| 5 | Jika iya, seberapa sering hal tersebut terjadi, hampir setiap pekan, beberapa pekan tetapi tidak setiap pekan atau hanya dalam 1 atau 2 pekan | Hampir setiap pekan Beberapa pekan tapi tidak setiap pekan Hanya 1 atau 2 pekan |
| 6 | Dalam 1 pekan terakhir, apakah anda pernah makan lebih sedikit dari yang seharusnya anda makan karena tidak cukup uang untuk makan? | Iya Tidak |

| | | |
|---|--|---|
| 7 | Dalam 1 pekan terakhir, apakah setiap anda lapar tapi anda tidak makan karena tidak cukup uang untuk makan? | Iya Tidak |
| 8 | Dalam 1 pekan terakhir, apakah berat badan anda menurun karena tidak cukup uang untuk makan? | Iya Tidak |
| Jika terdapat tanggapan alternatif “iya” terhadap satu atau lebih pertanyaan 4-8, lanjutkan ke Adult Stage 3 , jika tidak lanjutkan ke End of Food Security Module . | | |
| Adult Stage 3 | | |
| 9 | Dalam 1 pekan terakhir, apakah anda tidak pernah makan sepanjang hari karena tidak cukup uang untuk makan? | Iya Tidak (lewati no. 10) |
| 10 | Jika iya, seberapa sering hal tersebut terjadi, hampir setiap pekan, beberapa pekan tetapi tidak setiap pekan atau hanya dalam 1 atau 2 pekan | Hampir setiap pekan Beberapa pekan tapi tidak setiap pekan Hanya 1 atau 2 pekan |
| Child Stage 1 | | |
| 11 | “Anda hanya mengandalkan beberapa jenis makanan dengan biaya rendah untuk memberi makan anak anda karena anda kekurangan uang untuk membeli makanan”. Apakah hal tersebut sering terjadi, kadang terjadi, atau tidak pernah terjadi pada anda dalam 1 pekan terakhir? | Sering terjadi Terkadang terjadi Tidak pernah terjadi |
| 12 | “Anda tidak bisa memberi makan anak anda makanan yang seimbang, karena tidak mampu”. Apakah hal tersebut sering terjadi, kadang terjadi, atau tidak pernah terjadi pada anda dalam 1 pekan terakhir? | Sering terjadi Terkadang terjadi Tidak pernah terjadi |
| 13 | Anda atau anak anda tidak cukup makan karena anda tidak mampu menyediakan cukup makanan”. | Sering terjadi Terkadang terjadi Tidak pernah terjadi |
| Jika tanggapan alternatif yaitu, sering terjadi” atau “terkadang terjadi” terhadap satu atau lebih pertanyaan 11-13, lanjut ke Child Stage 2 , jika tidak lanjut ke End of Food Security Module . | | |

| <i>Child Stage 2</i> | | |
|------------------------------------|--|---|
| 14 | Dalam 1 pekan terakhir, apakah anda pernah mengurangi makanan anak-anak anda karena tidak cukup uang untuk makan? | Iya Tidak |
| 15 | Dalam 1 pekan terakhir, apakah anak-anak anda pernah melewatkan makan karena tidak cukup uang untuk makan? | Iya Tidak (lewati No. 16) |
| 16 | Jika iya, seberapa sering hal tersebut terjadi, hampir setiap pekan, beberapa pekan tetapi tidak setiap pekan atau hanya dalam 1 atau 2 pekan | Hampir setiap pekan Beberapa pekan tapi tidak setiap pekan Hanya 1 atau 2 pekan |
| <i>End of Food Security Module</i> | | |
| 1. | Tanggapan “ya”, “sering”, “kadang-kadang”, “hampir setiap pekan”, dan “beberapa pekan tapi tidak setiap pekan” diberi kode afirmatif. | Skor tanggapan afirmatif : 1 |
| 2. | Tanggapan “tidak”, “tidak pernah terjadi” diberi kode negatif | Skor tanggapan afirmatif : 0 |
| 3 | Skor 0 : tahan pangan Skor 1-2 : rawan pangan tanpa kelaparan Skor 3-7 : rawan pangan derajat kelaparan sedang Skor 8-18 : rawan pangan derajat kelaparan berat | |

B. Kuesioner Efektivitas Akuaponik dalam Upaya Peningkatan Ketahanan Pangan

Petunjuk Pengisian

Berilah tanda (✓) pada kolom yang telah tersedia dan pilih sesuai hati nurani anda pada kolom:

- Sangat Tidak Setuju (STS)
- Tidak Setuju (TS)
- Setuju (S)
- Sangat Setuju (SS)

| No. | Pernyataan | STS | TS | S | SS |
|-----|---|-----|----|---|----|
| 1 | Pemanfaatan akuaponik merupakan salah satu cara yang mudah dilakukan dalam skala rumah tangga | | | | |
| 2 | Pemanfaatan akuaponik mampu meningkatkan mutu pangan dan gizi | | | | |
| 3 | Masyarakat merasa terbantu dengan adanya program sosialisasi dan pemanfaatan akuaponik dalam upaya peningkatan ketahanan pangan | | | | |
| 4 | Pemanfaatan akuaponik dapat meningkatkan produktivitas masyarakat selama masa pandemi Covid-19 | | | | |

| | | | | | |
|----|---|--|--|--|--|
| 5 | Pemanfaatan akuaponik dapat meningkatkan konsumsi asupan makanan terutama sayuran | | | | |
| 6 | Pemanfaatan akuaponik dapat meningkatkan konsumsi asupan makanan terutama ikan | | | | |
| 7 | Hasil panen akuaponik sehat dan bebas pestisida | | | | |
| 8 | Budidaya akuaponik dapat menghemat penggunaan air | | | | |
| 9 | Perawatan akuaponik tidak mengganggu pekerjaan utama masyarakat | | | | |
| 10 | Pemanfaatan akuaponik salah satu cara agar dapat mengurangi anggaran belanja. | | | | |

Lampiran 3 Matriks Tabel

| Nama | Umur | Jenis Kelamin | Agama | Pendidikan | status | Pekerjaan | J.Tanggunguan | Penghasilan |
|------|-------------|---------------|-------|------------------|------------|--------------------|---------------|--------------------------------|
| NK | 25-33 Tahun | Perempuan | Islam | SD/Sederajat | Kawin | Swasta/Pedagang | < 4 orang | 1.001.000,- s/d Rp 1.250.000,- |
| FA | 52-60 Tahun | Perempuan | Islam | SD/Sederajat | Kawin | Swasta/Pedagang | < 4 orang | 1.001.000,- s/d Rp 1.250.000,- |
| MA | 25-33 Tahun | Perempuan | Islam | SMP/Sederajat | Kawin | Swasta/Pedagang | 5-7 orang | 1.001.000,- s/d Rp 1.250.000,- |
| ME | 43-51 Tahun | Perempuan | Islam | SD/Sederajat | Kawin | Swasta/Pedagang | 5-7 orang | 1.001.000,- s/d Rp 1.250.000,- |
| HA | 43-51 Tahun | Perempuan | Islam | Perguruan Tinggi | Kawin | Swasta/Pedagang | < 4 orang | < Rp 500.000.- |
| SE | 61-69 Tahun | Laki-Laki | Islam | SD/Sederajat | Kawin | Swasta/Pedagang | 5-7 orang | 751.00,- s/d Rp 1.000.000,- |
| ST | 43-51 Tahun | Laki-Laki | Islam | SMA/Sederajat | Kawin | Swasta/Pedagang | 5-7 orang | 1.001.000,- s/d Rp 1.250.000,- |
| SU | 34-42 Tahun | Laki-Laki | Islam | SMP/Sederajat | Kawin | Swasta/Pedagang | < 4 orang | > 1.251.000,- |
| BA | 61-69 Tahun | Laki-Laki | Islam | Perguruan Tinggi | Kawin | Swasta/Pedagang | < 4 orang | < Rp 500.000.- |
| FI | 34-42 Tahun | Laki-Laki | Islam | SMP/Sederajat | Kawin | Petani | 5-7 orang | 751.00,- s/d Rp 1.000.000,- |
| MR | 61-69 Tahun | Laki-Laki | Islam | SMP/Sederajat | Kawin | PNS/ABRI/Pensiunan | 5-7 orang | > 1.251.000,- |
| HS | 52-60 Tahun | Perempuan | Islam | SMP/Sederajat | Duda/Janda | Swasta/Pedagang | < 4 orang | 1.001.000,- s/d Rp 1.250.000,- |
| SH | 34-42 Tahun | Laki-Laki | Islam | SMA/Sederajat | Kawin | Swasta/Pedagang | < 4 orang | 751.00,- s/d Rp 1.000.000,- |
| SW | 43-51 Tahun | Perempuan | Islam | SMA/Sederajat | Kawin | Swasta/Pedagang | < 4 orang | 1.001.000,- s/d Rp 1.250.000,- |
| MI | 34-42 Tahun | Laki-Laki | Islam | SD/Sederajat | Kawin | Swasta/Pedagang | 5-7 orang | 1.001.000,- s/d Rp 1.250.000,- |
| EA | 25-33 Tahun | Laki-Laki | Islam | Perguruan Tinggi | Kawin | PNS/ABRI/Pensiunan | < 4 orang | > 1.251.000,- |
| AT | 52-60 Tahun | Perempuan | Islam | SMP/Sederajat | Duda/Janda | IRT | 5-7 orang | < Rp 500.000.- |
| NH | 61-69 Tahun | Laki-Laki | Islam | Tidak Sekolah | Kawin | Swasta/Pedagang | < 4 orang | < Rp 500.000.- |

| | | | | | | | | |
|-----|-------------|-----------|-------|------------------|-------------|--------------------|-----------|--------------------------------|
| KM | 34-42 Tahun | Laki-Laki | Islam | SMA/Sederajat | Kawin | Swasta/Pedagang | < 4 orang | 751.00,- s/d Rp 1.000.000,- |
| MN | 52-60 Tahun | Laki-Laki | Islam | SMP/Sederajat | Kawin | Petani | < 4 orang | 751.00,- s/d Rp 1.000.000,- |
| MU | 61-69 Tahun | Laki-Laki | Islam | Perguruan Tinggi | Duda/Janda | Swasta/Pedagang | < 4 orang | < Rp 500.000,- |
| MA | 34-42 Tahun | Perempuan | Islam | SD/Sederajat | Duda/Janda | Swasta/Pedagang | < 4 orang | 751.00,- s/d Rp 1.000.000,- |
| ML | 34-42 Tahun | Laki-Laki | Islam | SD/Sederajat | Kawin | Petani | < 4 orang | 751.00,- s/d Rp 1.000.000,- |
| IT | 25-33 Tahun | Perempuan | Islam | SD/Sederajat | Duda/Janda | Swasta/Pedagang | < 4 orang | 751.00,- s/d Rp 1.000.000,- |
| HI | 43-51 Tahun | Laki-Laki | Islam | SMP/Sederajat | Duda/Janda | Swasta/Pedagang | 5-7 orang | 751.00,- s/d Rp 1.000.000,- |
| NU | 52-60 Tahun | Perempuan | Islam | SMA/Sederajat | Duda/Janda | Swasta/Pedagang | < 4 orang | Rp 501.000,- s/d Rp 750.00,- |
| AK | 34-42 Tahun | Laki-Laki | Islam | SD/Sederajat | Kawin | Swasta/Pedagang | 5-7 orang | 1.001.000,- s/d Rp 1.250.000,- |
| AR | 25-33 Tahun | Laki-Laki | Islam | Perguruan Tinggi | Kawin | Honorer | < 4 orang | 1.001.000,- s/d Rp 1.250.000,- |
| MK | 61-69 Tahun | Laki-Laki | Islam | Perguruan Tinggi | Kawin | PNS/ABRI/Pensiunan | < 4 orang | > 1.251.000,- |
| RE | 34-42 Tahun | Laki-Laki | Islam | Perguruan Tinggi | Kawin | PNS/ABRI/Pensiunan | < 4 orang | > 1.251.000,- |
| SH | 34-42 Tahun | Laki-Laki | Islam | Perguruan Tinggi | Kawin | Honorer | < 4 orang | 751.00,- s/d Rp 1.000.000,- |
| MS | 34-42 Tahun | Laki-Laki | Islam | Perguruan Tinggi | Kawin | Honorer | 5-7 orang | 751.00,- s/d Rp 1.000.000,- |
| MAM | 25-33 Tahun | Laki-Laki | Islam | SMA/Sederajat | Belum Kawin | Swasta/Pedagang | < 4 orang | 1.001.000,- s/d Rp 1.250.000,- |
| MP | 43-51 Tahun | Laki-Laki | Islam | SD/Sederajat | Kawin | Swasta/Pedagang | < 4 orang | > 1.251.000,- |
| TL | 52-60 Tahun | Laki-Laki | Islam | SD/Sederajat | Kawin | Swasta/Pedagang | < 4 orang | 751.00,- s/d Rp 1.000.000,- |
| AJ | 52-60 Tahun | Laki-Laki | Islam | SD/Sederajat | Kawin | Swasta/Pedagang | < 4 orang | > 1.251.000,- |

| | | | | | | | | |
|----|-------------|-----------|-------|---------------|------------|-----------------|-----------|--------------------------------|
| HR | 34-42 Tahun | Laki-Laki | Islam | SMA/Sederajat | Kawin | Swasta/Pedagang | < 4 orang | 1.001.000,- s/d Rp 1.250.000,- |
| SU | 34-42 Tahun | Laki-Laki | Islam | SD/Sederajat | Kawin | Petani | < 4 orang | 1.001.000,- s/d Rp 1.250.000,- |
| SH | 34-42 Tahun | Laki-Laki | Islam | SD/Sederajat | Kawin | Swasta/Pedagang | < 4 orang | 1.001.000,- s/d Rp 1.250.000,- |
| HJ | 52-60 Tahun | Laki-Laki | Islam | SD/Sederajat | Kawin | Swasta/Pedagang | < 4 orang | 751.00,- s/d Rp 1.000.000,- |
| IS | 43-51 Tahun | Laki-Laki | Islam | SMP/Sederajat | Kawin | Swasta/Pedagang | < 4 orang | > 1.251.000,- |
| AH | 43-51 Tahun | Laki-Laki | Islam | SMA/Sederajat | Kawin | Swasta/Pedagang | 5-7 orang | 751.00,- s/d Rp 1.000.000,- |
| RA | 25-33 Tahun | Laki-Laki | Islam | SMA/Sederajat | Kawin | Swasta/Pedagang | < 4 orang | Rp 501.000,- s/d Rp 750.00,- |
| AY | 43-51 Tahun | Laki-Laki | Islam | SMA/Sederajat | Kawin | Swasta/Pedagang | 5-7 orang | > 1.251.000,- |
| SY | 25-33 Tahun | Laki-Laki | Islam | SD/Sederajat | Kawin | Swasta/Pedagang | < 4 orang | 1.001.000,- s/d Rp 1.250.000,- |
| SA | 43-51 Tahun | Laki-Laki | Islam | SMP/Sederajat | Kawin | Swasta/Pedagang | < 4 orang | 751.00,- s/d Rp 1.000.000,- |
| BU | 34-42 Tahun | Laki-Laki | Islam | SD/Sederajat | Kawin | Nelayan | 5-7 orang | < Rp 500.000.- |
| SK | 34-42 Tahun | Laki-Laki | Islam | SMA/Sederajat | Kawin | Petani | < 4 orang | Rp 501.000,- s/d Rp 750.00,- |
| DH | 52-60 Tahun | Laki-Laki | Islam | SMP/Sederajat | Kawin | Swasta/Pedagang | 5-7 orang | 751.00,- s/d Rp 1.000.000,- |
| SM | 43-51 Tahun | Perempuan | Islam | SMP/Sederajat | Duda/Janda | IRT | < 4 orang | < Rp 500.000.- |

Pre-Test

| Pe1 | Pe2 | Pe3 | Pe4 | Pe5 | Pe6 | Pe7 | Pe8 | Pe9 | Pe10 | Pe11 | Pe12 | Pe13 | Pe14 | Pe15 | Pe16 | Pe17 | Pe18 | Total | Kategori |
|-----|-----|-----|-----|-----|-----|-----|-----|-----|------|------|------|------|------|------|------|------|------|-------|---|
| 1 | 1 | 0 | 1 | 0 | 0 | 0 | 0 | 0 | 0 | 1 | 0 | 0 | 0 | 0 | 0 | 0 | 0 | 4 | Rawan Pangan Derajat Kelaparan Sedang |
| 1 | 1 | 0 | 1 | 0 | 0 | 0 | 0 | 0 | 0 | 1 | 0 | 0 | 0 | 0 | 0 | 0 | 0 | 4 | Rawan Pangan Derajat Kelaparan Sedang |
| 1 | 0 | 0 | 0 | 0 | 0 | 0 | 0 | 0 | 0 | 0 | 0 | 0 | 0 | 0 | 0 | 0 | 0 | 1 | Rawan Pangan Tanpa Kelaparan |
| 1 | 1 | 0 | 1 | 0 | 1 | 1 | 0 | 0 | 0 | 0 | 0 | 0 | 0 | 0 | 0 | 0 | 0 | 0 | Tahan Pangan |
| 0 | 0 | 0 | 0 | 0 | 0 | 0 | 0 | 0 | 0 | 0 | 0 | 0 | 0 | 0 | 0 | 0 | 0 | 0 | Tahan Pangan |
| 0 | 0 | 0 | 0 | 0 | 0 | 0 | 0 | 0 | 0 | 0 | 0 | 0 | 0 | 0 | 0 | 0 | 0 | 0 | Tahan Pangan |
| 0 | 0 | 0 | 0 | 0 | 0 | 0 | 0 | 0 | 0 | 0 | 0 | 0 | 0 | 0 | 0 | 0 | 0 | 0 | Tahan Pangan |
| 1 | 1 | 0 | 1 | 0 | 1 | 0 | 0 | 0 | 0 | 1 | 0 | 0 | 1 | 1 | 0 | 0 | 0 | 7 | Rawan Pangan Derajat Kelaparan Sedang |
| 0 | 0 | 0 | 0 | 0 | 0 | 0 | 0 | 0 | 0 | 0 | 0 | 0 | 0 | 0 | 0 | 0 | 0 | 0 | Tahan Pangan |
| 1 | 1 | 0 | 0 | 0 | 0 | 0 | 0 | 0 | 0 | 1 | 0 | 0 | 0 | 0 | 0 | 0 | 0 | 3 | Rawan Pangan Derajat Kelaparan Sedang |
| 0 | 0 | 0 | 0 | 0 | 0 | 0 | 0 | 0 | 0 | 0 | 0 | 0 | 0 | 0 | 0 | 0 | 0 | 0 | Tahan Pangan |
| 1 | 0 | 0 | 0 | 0 | 0 | 0 | 0 | 0 | 0 | 0 | 0 | 0 | 0 | 0 | 0 | 0 | 0 | 0 | Tahan Pangan |
| 1 | 1 | 0 | 0 | 0 | 0 | 0 | 0 | 0 | 0 | 0 | 0 | 0 | 0 | 0 | 0 | 0 | 0 | 0 | Tahan Pangan |
| 1 | 0 | 0 | 0 | 0 | 0 | 0 | 0 | 0 | 0 | 0 | 0 | 0 | 0 | 0 | 0 | 0 | 0 | 1 | Rawan Pangan Tanpa Kelaparan |
| 1 | 1 | 0 | 0 | 0 | 0 | 0 | 0 | 0 | 0 | 0 | 0 | 0 | 0 | 0 | 0 | 0 | 0 | 2 | Rawan Pangan Tanpa Kelaparan |
| 1 | 1 | 0 | 0 | 0 | 0 | 0 | 0 | 0 | 0 | 0 | 0 | 0 | 0 | 0 | 0 | 0 | 0 | 2 | Rawan Pangan Tanpa Kelaparan |

| | | | | | | | | | | | | | | | | | | | |
|---|---|---|---|---|---|---|---|---|---|---|---|---|---|---|---|---|---|---|---|
| 1 | 1 | 0 | 1 | 0 | 1 | 0 | 0 | 0 | 0 | 1 | 0 | 0 | 0 | 0 | 0 | 0 | 0 | 5 | Rawan Pangan Derajat Kelaparan Sedang |
| 1 | 1 | 0 | 0 | 0 | 0 | 0 | 0 | 0 | 0 | 1 | 0 | 0 | 0 | 0 | 0 | 0 | 0 | 2 | Rawan Pangan Tanpa Kelaparan |
| 0 | 1 | 0 | 0 | 0 | 0 | 0 | 0 | 0 | 0 | 0 | 0 | 0 | 0 | 0 | 0 | 0 | 0 | 1 | Rawan Pangan Tanpa Kelaparan |
| 1 | 0 | 0 | 0 | 0 | 0 | 0 | 0 | 0 | 0 | 0 | 0 | 0 | 0 | 0 | 0 | 0 | 0 | 1 | Rawan Pangan Tanpa Kelaparan |
| 1 | 1 | 0 | 0 | 0 | 0 | 0 | 0 | 0 | 0 | 0 | 0 | 0 | 0 | 0 | 0 | 0 | 0 | 2 | Rawan Pangan Tanpa Kelaparan |
| 1 | 0 | 0 | 0 | 0 | 0 | 0 | 0 | 0 | 0 | 1 | 0 | 0 | 0 | 0 | 0 | 0 | 0 | 2 | Rawan Pangan Tanpa Kelaparan |
| 0 | 0 | 0 | 0 | 0 | 0 | 0 | 0 | 0 | 0 | 0 | 0 | 0 | 0 | 0 | 0 | 0 | 0 | 0 | Tahan Pangan |
| 1 | 0 | 0 | 0 | 0 | 0 | 0 | 0 | 0 | 0 | 0 | 0 | 0 | 0 | 0 | 0 | 0 | 0 | 1 | Rawan Pangan Tanpa Kelaparan |
| 1 | 0 | 0 | 0 | 0 | 0 | 0 | 0 | 0 | 0 | 1 | 0 | 0 | 0 | 0 | 0 | 0 | 0 | 2 | Rawan Pangan Tanpa Kelaparan |
| 0 | 0 | 0 | 0 | 0 | 0 | 0 | 0 | 0 | 0 | 0 | 0 | 0 | 0 | 0 | 0 | 0 | 0 | 0 | Tahan Pangan |
| 1 | 0 | 0 | 0 | 0 | 0 | 0 | 0 | 0 | 0 | 0 | 0 | 0 | 0 | 0 | 0 | 0 | 0 | 1 | Rawan Pangan Tanpa Kelaparan |
| 0 | 0 | 0 | 0 | 0 | 0 | 0 | 0 | 0 | 0 | 0 | 0 | 0 | 0 | 0 | 0 | 0 | 0 | 0 | Tahan Pangan |
| 0 | 0 | 0 | 0 | 0 | 0 | 0 | 0 | 0 | 0 | 0 | 0 | 0 | 0 | 0 | 0 | 0 | 0 | 0 | Tahan Pangan |
| 0 | 0 | 0 | 0 | 0 | 0 | 0 | 0 | 0 | 0 | 0 | 0 | 0 | 0 | 0 | 0 | 0 | 0 | 0 | Tahan Pangan |
| 0 | 0 | 0 | 0 | 0 | 0 | 0 | 0 | 0 | 0 | 0 | 0 | 0 | 0 | 0 | 0 | 0 | 0 | 0 | Tahan Pangan |
| 0 | 0 | 0 | 0 | 0 | 0 | 0 | 0 | 0 | 0 | 0 | 0 | 0 | 0 | 0 | 0 | 0 | 0 | 0 | Tahan Pangan |
| 0 | 0 | 0 | 0 | 0 | 0 | 0 | 0 | 0 | 0 | 0 | 0 | 0 | 0 | 0 | 0 | 0 | 0 | 0 | Tahan Pangan |
| 1 | 0 | 0 | 0 | 0 | 0 | 0 | 0 | 0 | 0 | 0 | 0 | 0 | 0 | 0 | 0 | 0 | 0 | 1 | Rawan Pangan Tanpa Kelaparan |
| 0 | 0 | 0 | 0 | 0 | 0 | 0 | 0 | 0 | 0 | 0 | 0 | 0 | 0 | 0 | 0 | 0 | 0 | 0 | Tahan Pangan |
| 0 | 0 | 0 | 0 | 0 | 0 | 0 | 0 | 0 | 0 | 0 | 0 | 0 | 0 | 0 | 0 | 0 | 0 | 0 | Tahan Pangan |
| 0 | 0 | 0 | 0 | 0 | 0 | 0 | 0 | 0 | 0 | 0 | 0 | 0 | 0 | 0 | 0 | 0 | 0 | 0 | Tahan Pangan |

| | | | | | | | | | | | | | | | | | | | |
|---|---|---|---|---|---|---|---|---|---|---|---|---|---|---|---|---|---|---|---------------------------------------|
| 0 | 1 | 0 | 0 | 0 | 0 | 0 | 0 | 0 | 0 | 0 | 0 | 0 | 0 | 0 | 0 | 0 | 0 | 1 | Rawan Pangan Tanpa Kelaparan |
| 1 | 0 | 0 | 0 | 0 | 0 | 0 | 0 | 0 | 0 | 0 | 0 | 0 | 0 | 0 | 0 | 0 | 0 | 1 | Rawan Pangan Tanpa Kelaparan |
| 0 | 0 | 0 | 0 | 0 | 0 | 0 | 0 | 0 | 0 | 0 | 0 | 0 | 0 | 0 | 0 | 0 | 0 | 0 | Tahan Pangan |
| 0 | 0 | 0 | 0 | 0 | 0 | 0 | 0 | 0 | 0 | 0 | 0 | 0 | 0 | 0 | 0 | 0 | 0 | 0 | Tahan Pangan |
| 0 | 0 | 0 | 0 | 0 | 0 | 0 | 0 | 0 | 0 | 0 | 0 | 0 | 0 | 0 | 0 | 0 | 0 | 0 | Tahan Pangan |
| 1 | 0 | 0 | 0 | 0 | 0 | 0 | 0 | 0 | 0 | 0 | 0 | 0 | 0 | 0 | 0 | 0 | 0 | 1 | Rawan Pangan Tanpa Kelaparan |
| 1 | 1 | 0 | 1 | 0 | 1 | 0 | 0 | 0 | 0 | 0 | 0 | 0 | 0 | 0 | 0 | 0 | 0 | 4 | Rawan Pangan Derajat Kelaparan Sedang |
| 0 | 0 | 0 | 0 | 0 | 0 | 0 | 0 | 0 | 0 | 0 | 0 | 0 | 0 | 0 | 0 | 0 | 0 | 0 | Tahan Pangan |
| 1 | 1 | 0 | 1 | 1 | 0 | 0 | 0 | 0 | 0 | 1 | 0 | 0 | 0 | 0 | 0 | 0 | 0 | 5 | Rawan Pangan Derajat Kelaparan Sedang |
| 1 | 1 | 0 | 1 | 0 | 1 | 0 | 0 | 0 | 0 | 1 | 0 | 0 | 0 | 0 | 0 | 0 | 0 | 5 | Rawan Pangan Derajat Kelaparan Sedang |
| 0 | 0 | 0 | 0 | 0 | 0 | 0 | 0 | 0 | 0 | 0 | 0 | 0 | 0 | 0 | 0 | 0 | 0 | 0 | Tahan Pangan |
| 0 | 1 | 0 | 0 | 0 | 0 | 0 | 0 | 0 | 0 | 1 | 0 | 0 | 0 | 0 | 0 | 0 | 0 | 2 | Rawan Pangan Tanpa Kelaparan |
| 1 | 1 | 0 | 0 | 0 | 0 | 0 | 0 | 0 | 0 | 0 | 0 | 0 | 0 | 0 | 0 | 0 | 0 | 2 | Rawan Pangan Tanpa Kelaparan |
| 1 | 1 | 0 | 0 | 0 | 0 | 0 | 0 | 0 | 0 | 1 | 0 | 0 | 0 | 0 | 0 | 0 | 0 | 3 | Rawan Pangan Derajat Kelaparan Sedang |

| | | | | | | | | | | | |
|-----------|-----|------|------|------|------|------|------|------|------|------|---------------|
| AR | 3 | 3 | 3 | 3 | 3 | 3 | 3 | 3 | 3 | 3 | 30 |
| MK | 3 | 4 | 3 | 3 | 4 | 4 | 3 | 2 | 3 | 3 | 32 |
| RE | 4 | 3 | 4 | 3 | 3 | 3 | 3 | 3 | 4 | 4 | 34 |
| SH | 4 | 4 | 4 | 4 | 4 | 4 | 4 | 3 | 4 | 4 | 39 |
| MS | 3 | 3 | 4 | 3 | 3 | 3 | 3 | 3 | 3 | 4 | 32 |
| MAM | 3 | 3 | 3 | 3 | 3 | 3 | 3 | 3 | 3 | 3 | 30 |
| MP | 4 | 3 | 4 | 4 | 3 | 3 | 3 | 3 | 4 | 4 | 35 |
| TL | 4 | 3 | 4 | 4 | 4 | 4 | 4 | 3 | 4 | 4 | 38 |
| AJ | 3 | 3 | 3 | 3 | 3 | 3 | 3 | 3 | 3 | 3 | 30 |
| HR | 4 | 3 | 4 | 4 | 4 | 4 | 3 | 3 | 4 | 4 | 37 |
| SU | 3 | 3 | 4 | 4 | 4 | 4 | 3 | 3 | 4 | 4 | 36 |
| SH | 3 | 3 | 3 | 3 | 3 | 3 | 3 | 3 | 3 | 3 | 30 |
| HJ | 4 | 4 | 4 | 4 | 4 | 4 | 4 | 4 | 4 | 4 | 40 |
| IS | 4 | 4 | 4 | 4 | 4 | 4 | 3 | 3 | 4 | 3 | 37 |
| AH | 4 | 4 | 4 | 4 | 4 | 4 | 4 | 3 | 4 | 4 | 39 |
| RA | 3 | 3 | 3 | 3 | 3 | 3 | 3 | 3 | 3 | 3 | 30 |
| AY | 3 | 3 | 3 | 3 | 4 | 4 | 3 | 3 | 4 | 4 | 34 |
| SY | 3 | 3 | 3 | 3 | 3 | 3 | 3 | 3 | 3 | 3 | 30 |
| SA | 4 | 4 | 4 | 4 | 4 | 4 | 3 | 3 | 4 | 4 | 38 |
| BU | 4 | 4 | 4 | 4 | 4 | 4 | 4 | 2 | 4 | 3 | 37 |
| SK | 4 | 3 | 3 | 3 | 3 | 3 | 3 | 3 | 3 | 3 | 31 |
| DH | 3 | 3 | 3 | 3 | 3 | 3 | 3 | 2 | 3 | 3 | 29 |
| SM | 3 | 3 | 3 | 3 | 3 | 3 | 3 | 2 | 3 | 3 | 29 |
| Skor | 170 | 169 | 176 | 171 | 173 | 171 | 162 | 145 | 175 | 177 | 1689 |
| Mean | 3.4 | 3.38 | 3.52 | 3.42 | 3.46 | 3.42 | 3.24 | 2.9 | 3.5 | 3.54 | 3.378 |
| TCR | 85 | 84.5 | 88 | 85.5 | 86.5 | 85.5 | 81 | 72.5 | 87.5 | 88.5 | 844.5 |
| Rata-Rata | | | | | | | | | | | 84.5 |
| Kategori | | | | | | | | | | | Cukup efektif |

M A K A S S A R

Lampiran 4

Hasil Analisis Univariat dan Bivariat

| | | Jenis Kelamin | | | |
|-------|-----------|---------------|---------|---------------|--------------------|
| | | Frequency | Percent | Valid Percent | Cumulative Percent |
| Valid | Laki-laki | 38 | 76.0 | 76.0 | 76.0 |
| | Perempuan | 12 | 24.0 | 24.0 | 100.0 |
| Total | | 50 | 100.0 | 100.0 | |

| | | Umur | | | |
|-------|---------------|-----------|---------|---------------|--------------------|
| | | Frequency | Percent | Valid Percent | Cumulative Percent |
| Valid | 25 - 33 tahun | 8 | 16.0 | 16.0 | 16.0 |
| | 34 - 42 tahun | 16 | 32.0 | 32.0 | 48.0 |
| | 43 - 51 tahun | 11 | 22.0 | 22.0 | 70.0 |
| | 52 - 60 tahun | 9 | 18.0 | 18.0 | 88.0 |
| | 61 - 69 tahun | 6 | 12.0 | 12.0 | 100.0 |
| Total | | 50 | 100.0 | 100.0 | |

| | | Agama | | | |
|-------|-------|-----------|---------|---------------|--------------------|
| | | Frequency | Percent | Valid Percent | Cumulative Percent |
| Valid | Islam | 50 | 100.0 | 100.0 | 100.0 |

Pendidikan

| | Frequency | Percent | Valid Percent | Cumulative Percent |
|------------------------|-----------|---------|---------------|--------------------|
| Valid Perguruan Tinggi | 9 | 18.0 | 18.0 | 18.0 |
| SMA/ Sederajat | 11 | 22.0 | 22.0 | 40.0 |
| SMP/ Sederajat | 12 | 24.0 | 24.0 | 64.0 |
| SD/ Sederajat | 17 | 34.0 | 34.0 | 98.0 |
| Tidak Sekolah | 1 | 2.0 | 2.0 | 100.0 |
| Total | 50 | 100.0 | 100.0 | |

Status

| | Frequency | Percent | Valid Percent | Cumulative Percent |
|-------------------|-----------|---------|---------------|--------------------|
| Valid Belum Kawin | 1 | 2.0 | 2.0 | 2.0 |
| Kawin | 41 | 82.0 | 82.0 | 84.0 |
| Duda/ Janda | 8 | 16.0 | 16.0 | 100.0 |
| Total | 50 | 100.0 | 100.0 | |

Pekerjaan

| | Frequency | Percent | Valid Percent | Cumulative Percent |
|--------------------------|-----------|---------|---------------|--------------------|
| Valid PNS/ABRI/Pensiunan | 4 | 8.0 | 8.0 | 8.0 |
| Swasta/Pedagang | 35 | 70.0 | 70.0 | 78.0 |
| Petani | 5 | 10.0 | 10.0 | 88.0 |
| Nelayan | 1 | 2.0 | 2.0 | 90.0 |
| Honorer | 3 | 6.0 | 6.0 | 96.0 |
| IRT | 2 | 4.0 | 4.0 | 100.0 |
| Total | 50 | 100.0 | 100.0 | |

J.Tagggungan

| | Frequency | Percent | Valid Percent | Cumulative Percent |
|-----------------|-----------|---------|---------------|--------------------|
| Valid < 4 orang | 35 | 70.0 | 70.0 | 70.0 |
| 5-7 orang | 15 | 30.0 | 30.0 | 100.0 |
| Total | 50 | 100.0 | 100.0 | |

| Penghasilan | | | | | |
|--------------------|---------------------------------|-----------|---------|---------------|--------------------|
| | | Frequency | Percent | Valid Percent | Cumulative Percent |
| Valid | < Rp 500.000,- | 7 | 14.0 | 14.0 | 14.0 |
| | Rp 501.000,- s/d Rp 750.000,- | 3 | 6.0 | 6.0 | 20.0 |
| | Rp 751.000,- s/d Rp 1.000.000,- | 16 | 32.0 | 32.0 | 52.0 |
| | Rp 1.001.000,- s/d 1.250.000,- | 15 | 30.0 | 30.0 | 82.0 |
| | > Rp 1.251.000,- | 9 | 18.0 | 18.0 | 100.0 |
| | Total | 50 | 100.0 | 100.0 | |

Pre-Test

Total Kategori Ketahanan Pangan

| | | Frequency | Percent | Valid Percent | Cumulative Percent |
|-------|---------------------------------------|-----------|---------|---------------|--------------------|
| Valid | Tahan Pangan | 23 | 46.0 | 46.0 | 46.0 |
| | Rawan Pangan Tanpa Kelaparan | 18 | 36.0 | 36.0 | 82.0 |
| | Rawan Pangan derajat kelaparan sedang | 9 | 18.0 | 18.0 | 100.0 |
| | Total | 50 | 100.0 | 100.0 | |

Post-Test

Total Kategori Ketahanan Pangan

| | | Frequency | Percent | Valid Percent | Cumulative Percent |
|-------|------------------------------|-----------|---------|---------------|--------------------|
| Valid | Tahan Pangan | 42 | 84.0 | 84.0 | 84.0 |
| | Rawan Pangan Tanpa Kelaparan | 8 | 16.0 | 16.0 | 100.0 |
| | Total | 50 | 100.0 | 100.0 | |

Total Skor Pernyataan Responden Variabel Efektivitas Akuaponik

Pe1

| | | Frequency | Percent | Valid Percent | Cumulative Percent |
|-------|-------|-----------|---------|---------------|--------------------|
| Valid | 3 | 30 | 60.0 | 60.0 | 60.0 |
| | 4 | 20 | 40.0 | 40.0 | 100.0 |
| | Total | 50 | 100.0 | 100.0 | |

Pe2

| | | Frequency | Percent | Valid Percent | Cumulative Percent |
|-------|-------|-----------|---------|---------------|--------------------|
| Valid | 3 | 31 | 62.0 | 62.0 | 62.0 |
| | 4 | 19 | 38.0 | 38.0 | 100.0 |
| | Total | 50 | 100.0 | 100.0 | |

Pe3

| | | Frequency | Percent | Valid Percent | Cumulative Percent |
|-------|-------|-----------|---------|---------------|--------------------|
| Valid | 3 | 24 | 48.0 | 48.0 | 48.0 |
| | 4 | 26 | 52.0 | 52.0 | 100.0 |
| | Total | 50 | 100.0 | 100.0 | |

Pe4

| | | Frequency | Percent | Valid Percent | Cumulative Percent |
|-------|-------|-----------|---------|---------------|--------------------|
| Valid | 3 | 29 | 58.0 | 58.0 | 58.0 |
| | 4 | 21 | 42.0 | 42.0 | 100.0 |
| | Total | 50 | 100.0 | 100.0 | |

Pe5

| | | Frequency | Percent | Valid Percent | Cumulative Percent |
|-------|---|-----------|---------|---------------|--------------------|
| Valid | 3 | 27 | 54.0 | 54.0 | 54.0 |

| | | | | | |
|--|-------|----|-------|-------|-------|
| | 4 | 23 | 46.0 | 46.0 | 100.0 |
| | Total | 50 | 100.0 | 100.0 | |

Pe6

| | | Frequency | Percent | Valid Percent | Cumulative Percent |
|-------|-------|-----------|---------|---------------|--------------------|
| Valid | 3 | 29 | 58.0 | 58.0 | 58.0 |
| | 4 | 21 | 42.0 | 42.0 | 100.0 |
| | Total | 50 | 100.0 | 100.0 | |

Pe7

| | | Frequency | Percent | Valid Percent | Cumulative Percent |
|-------|-------|-----------|---------|---------------|--------------------|
| Valid | 3 | 38 | 76.0 | 76.0 | 76.0 |
| | 4 | 12 | 24.0 | 24.0 | 100.0 |
| | Total | 50 | 100.0 | 100.0 | |

Pe8

| | | Frequency | Percent | Valid Percent | Cumulative Percent |
|-------|-------|-----------|---------|---------------|--------------------|
| Valid | 2 | 8 | 16.0 | 16.0 | 16.0 |
| | 3 | 39 | 78.0 | 78.0 | 94.0 |
| | 4 | 3 | 6.0 | 6.0 | 100.0 |
| | Total | 50 | 100.0 | 100.0 | |

Pe9

| | | Frequency | Percent | Valid Percent | Cumulative Percent |
|-------|-------|-----------|---------|---------------|--------------------|
| Valid | 3 | 25 | 50.0 | 50.0 | 50.0 |
| | 4 | 25 | 50.0 | 50.0 | 100.0 |
| | Total | 50 | 100.0 | 100.0 | |

Pe10

| | | Frequency | Percent | Valid Percent | Cumulative Percent |
|-------|-------|-----------|---------|---------------|--------------------|
| Valid | 3 | 23 | 46.0 | 46.0 | 46.0 |
| | 4 | 27 | 54.9 | 54.9 | 100.0 |
| | Total | 50 | 100.0 | 100.0 | |

Tests of Normality

| | Kolmogorov-Smirnov ^a | | | Shapiro-Wilk | | |
|----------|---------------------------------|----|------|--------------|----|------|
| | Statistic | df | Sig. | Statistic | df | Sig. |
| pretest | .239 | 50 | .000 | .774 | 50 | .000 |
| posttest | .489 | 59 | .000 | .479 | 9 | .000 |

Ranks

| | | N | Mean Rank | Sum of Ranks |
|--------------------|----------------|-----------------|-----------|--------------|
| posttest - pretest | Negative Ranks | 27 ^a | 14.00 | 378.00 |
| | Positive Ranks | 0 ^b | .00 | .00 |
| | Ties | 23 ^c | | |
| | Total | 50 | | |

a. posttest < pretest

b. posttest > pretest

c. posttest = pretest

Test Statistics^a

| posttest - pretest | |
|------------------------|---------------------|
| Z | -4.609 ^b |
| Asymp. Sig. (2-tailed) | .000 |

a. Wilcoxon Signed Ranks Test

b. Based on positive ranks.

Lampiran 5

Dokumentasi Penelitian

1. Dokumentasi Pembagian Kuesioner



2. Dokumentasi Kegiatan *Focus Group Discussion* (FGD)




DAFTAR HADIR
FOCUS GROUP DISCUSSION
"PEMANFAATAN AKUAPONIK SEBAGAI UPAYA PENINGKATAN
KETAHANAN PANGAN PADA MASA PANDEMI COVID-19 KABUPATEN BONE"

Hari/Tanggal : 18 Desember 2021

Waktu : 16.30

Tempat : Jl. Sungai Musi

| No | Nama | Jabatan | Nomor HP/WA | Tanda tangan |
|----|------------------------------|------------------------|--------------|---|
| 1 | SOLIHIN KINAC | WARGA | 085242005576 |  |
| 2 | MUSBIR | KEP. LINGKUNGAN | 085242685099 |  |
| 3 | SYAMSIDAR | WARGA KADER | |  |
| 4 | HASNIAR | WARGA | |  |
| 5 | MULIATI | WARGA | 085242432486 |  |
| 6 | HASTINDA NURLINDA | WARGA | |  |
| 7 | UMAR | WARGA | 08539918576 |  |
| 8 | MARDIANA | WARGA | 082192571867 |  |
| 9 | MEGAWATI | WARGA | |  |
| 10 | TASWIN | WARGA | |  |
| 11 | Rahmat Afikri | WARGA | 089531481053 |  |

3. Dokumentasi Pertumbuhan Akuaponik



4. Dokumentasi Pemanfaatan Akuaponik



Lampiran 6

Daftar Riwayat Hidup



Lahir di Watampone 3 April 1999. Anak kedua dari empat bersaudara, anak dari pasangan Bapak Hasim Latif dan Ibu Atik. Penulis memiliki hobi menari. penulis menempuh pendidikan Taman Kanak-Kanak pada tahun 2004 di TK Kartika Kabupaten Bone dan tamat pada tahun 2005. Kemudian pada tahun tahun yang sama melanjutkan pendidikan SD 10 Manurungge dan tamat pada tahun 2011, dan pada tahun yang sama melanjutkan pendidikan di MTsN Watampone dan tamat pada tahun 2014, lalu melanjutkan pendidikan di SMA Negeri 13 Bone dan tamat pada tahun 2017. pada tahun 2017 penulis memasuki perguruan tinggi di Universitas Islam Negeri Alauddin Makassar jurusan Kesehatan Masyarakat Peminatan Kesehatan Kerja.

UNIVERSITAS ISLAM NEGERI
ALAUDDIN
MAKASSAR

KOMITE ETIK PENELITIAN KESEHATAN
HEALTH RESEARCH ETHICS COMMITTEE
UNIVERSITAS ISLAM NEGERI ALAUDDIN MAKASSAR
UNIVERSITAS ISLAM NEGERI ALAUDDIN MAKASSAR

KETERANGAN LAYAK ETIK
DESCRIPTION OF ETHICAL EXEMPTION
"ETHICAL EXEMPTION"

B.148/KEPK/FKIK/X/2021

Protokol penelitian yang diusulkan oleh :
The research protocol proposed by

Peneliti utama : Aprilia Dwi Hastika
Principal In Investigator

Nama Instansi : Universitas Islam Negeri Alauddin Makassar
Name of the Institution

Dengan judul:
Title

"Pemanfaatan Akuaponik Sebagai Upaya Peningkatan Ketahanan Pangan Pada Masa Pandemi Covid-19"

"Utilization of Aquaponics as an Effort to Improve Food Security During the Covid-19 Pandemic in Bone Regency"


Dinyatakan layak etik sesuai 7 (tujuh) Standar WHO 2011, yaitu 1) Nilai Sosial, 2) Nilai Ilmiah, 3) Pemerataan Beban dan Manfaat, 4) Risiko, 5) Bujukan/Eksploitasi, 6) Kerahasiaan dan Privacy, dan 7) Persetujuan Setelah Penjelasan, yang merujuk pada Pedoman CIOMS 2016. Hal ini seperti yang ditunjukkan oleh terpenuhinya indikator setiap standar.

Declared to be ethically appropriate in accordance to 7 (seven) WHO 2011 Standards, 1) Social Values, 2) Scientific Values, 3) Equitable Assessment and Benefits, 4) Risks, 5) Persuasion/Exploitation, 6) Confidentiality and Privacy, and 7) Informed Consent, referring to the 2016 CIOMS Guidelines. This is as indicated by the fulfillment of the indicators of each standard.

Pernyataan Laik Etik ini berlaku selama kurun waktu tanggal 11 Oktober 2021 sampai dengan tanggal 11 Oktober 2022.

This declaration of ethics applies during the period October 11th, 2021 until October 11th, 2022.

October 11th, 2021
Professor and Chairperson,


DR. Dr. Syarifah, Sp.A., M.Kes



KEMENTERIAN AGAMA REPUBLIK INDONESIA
UNIVERSITAS ISLAM NEGERI ALAUDDIN MAKASSAR
FAKULTAS KEDOKTERAN DAN ILMU KESEHATAN

Kampus I: Jalan Sultan Alauddin No. 63 Makassar
Kampus II: Jalan H.M. Yasin Liripa No. 38, Romang Polong-Gowa (0411)841870 Fax 0411-8221400 Gowa
Website: iik.uin-alauddin.ac.id

Nomor : B-437 / Uh.06/FKIK/PP.00.9/12/ 2021 Gowa, 8 Desember 2021
Sifat : Penting
Lampiran : -
Perihal : Permohonan Izin Penelitian

Kepada Yth :
Dinas Penanaman Modal dan PTSP Prov. Sul-Sel
Cq. Bidang Kepala Penyelenggaraan Pelayanan Perizinan
Di
Tempat

Assalamu 'Alaikum Wr. Wb.

Dengan hormat, disampaikan bahwa mahasiswa UIN Alauddin Makassar Yang tersebut dibawah ini :

Nama : Aprilia Dwi Hastika
N I M : 70200117063
Fakultas/Jurusan : Kedokteran dan Ilmu Kesehatan/Kesehatan Masyarakat
Semester : IX (Sembilan)
Alamat : Samata Gowa

Bermaksud melakukan penelitian dalam rangka penyusunan skripsi sebagai salah satu Syarat Untuk Memperoleh gelar sarjana. Adapun judul skripsi :

"Pemanfaatan Akuaponik Sebagai Upaya Peningkatan Ketahanan Pangan Pada Masa Pandemi Covid-19."

Dengan Dosen Pembimbing : 1. Abd. Majid HR Lagu, SKM., M.Kes.
2. Surahmawati, SKM., M.Adm.Kes.

Untuk maksud tersebut kami memohon kepada Bapak/Ibu kiranya berkenan memberi izin untuk melakukan penelitian di Wilayah Kerja Kelurahan Manurunge, Kecamatan Tanete Riattang, Kabupaten Bone terhitung mulai tanggal 7 Desember – 7 Januari 2021.

Demikian permohonan kami, atas perhatian dan bantuan Bapak diucapkan terimakasih.

Wassalam

Dekan Fakultas Kedokteran dan Ilmu Kesehatan, *h*



Tembusan :
-Rektor UIN Alauddin Makassar



PEMERINTAH PROVINSI SULAWESI SELATAN
DINAS PENANAMAN MODAL DAN PELAYANAN TERPADU SATU PINTU
BIDANG PENYELENGGARAAN PELAYANAN PERIZINAN

Nomor : 22676/S.01/PTSP/2021
Lampiran : -
Perihal : Izin Penelitian

KepadaYth.
Bupati Bone

di-
Tempat

Berdasarkan surat Dekan Fak. Kedokteran dan Ilmu Kesehatan UIN Alauddin Makassar Nomor : B-449F/Uh.05/FKJK/PP.00.9/12/2021 tanggal 8 Desember 2021 perihal tersebut diatas, mahasiswa/peneliti dibawah ini:

Nama : APRILIA DWI HASTIKA
Nomor Pokok : 70200117063
Program Studi : Kesehatan Masyarakat
Pekerjaan/Lembaga : Mahasiswa(S1)
Alamat : J. H. M. Yasin Limpo No. 36, Samata-Gowa

Bermaksud untuk melakukan penelitian di daerah/kantor saudara dalam rangka penyusunan Skripsi, dengan judul :

*** PEMANFAATAN AKUAPONIK SEBAGAI UPAYA PENINGKATAN KETAHANAN PANGAN PADA MASA PANDEMI COVID-19 ***

PELAYANAN TERPADU SATU PINTU
PTSP

Yang akan dilaksanakan dari : Tgl. 9 Desember s/d 9 Januari 2022

Sehubungan dengan hal tersebut diatas, pada prinsipnya kami menyetujui kegiatan dimaksud dengan ketentuan yang tertera di belakang surat izin penelitian.

Dokumen ini ditandatangani secara elektronik dan Surat ini dapat dibuktikan keasliannya dengan menggunakan barcode.

Demikian surat izin penelitian ini diberikan agar dipergunakan sebagaimana mestinya.

Diberikan di Makassar
Pada tanggal : 9 Desember 2021

A.n. GUBERNUR SULAWESI SELATAN
KEPALA DINAS PENANAMAN MODAL DAN PELAYANAN TERPADU
SATU PINTU PROVINSI SULAWESI SELATAN
Selaku Administrator Pelayanan Perizinan Terpadu

Ir. H. DENNY IRAWAN SAARDI, M.Si
Pangkat : Pembina Utama Madya
Np : 19620624 199303 1 003

Tembusan Ke:
1. Dekan Fak. Kedokteran dan Ilmu Kesehatan UIN Alauddin Makassar di Makassar;
2. Penitipgal

BMMP PTSP 26-10-2021



Jl. Bougenville No.5 Telp. (0411) 441077 Fax. (0411) 448936
Website : <http://simap.sulselprov.go.id> Email : ptsp@sulselprov.go.id
Makassar 90231





PEMERINTAH KABUPATEN BONE
DINAS PENANAMAN MODAL DAN PELAYANAN TERPADU SATU PINTU
Jl. Jenderal Ahmad Yani No. 3 Watampone Telp. (0481) 25036

IZIN PENELITIAN

Nomor: 070/12.1123/XII/IP/DPMPSTP/2021

DASAR HUKUM :

1. Undang-Undang Republik Indonesia Nomor 18 tahun 2002 tentang Sistem Nasional Penelitian, Pengembangan, dan Penerapan Ilmu Pengetahuan Teknologi;
2. Peraturan Menteri Dalam Negeri Nomor 7 Tahun 2014 tentang Perubahan Peraturan Menteri Dalam Negeri Nomor 64 Tahun 2011 tentang Pedoman Penerbitan Rekomendasi Penelitian;

Dengan ini memberikan Izin Penelitian Kepada :

N a m a : APRILIA DWI HASTIKA
NIP/Nim/Nomor Pokok : 70200117063
Jenis Kelamin : Perempuan
Alamat : BTN Griya Watampone Indah Kel. Bulu Tempe
Kec. Tanete Riattang Barat
Pekerjaan : Mahasiswa Universitas Islam Negeri Alauddin Makassar

Maksud dan Tujuan mengadakan penelitian dalam rangka Penulisan Skripsi dengan Judul :

"PEMANFAATAN AKUAPONIK SEBAGAI UPAYA PENINGKATAN KETAHANAN PANGAN PADA MASA PANDEMI COVID-19 KABUPATEN BONE"

Lamanya Penelitian : 09 Desember 2021 s/d 07 Januari 2022

Dengan ketentuan sebagai berikut :

1. Sebelum dan sesudah melaksanakan kegiatan penelitian kiranya melapor pada Lurah Manurunge Kecamatan Tanete Riattang Kabupaten Bone.
2. Mentaati semua peraturan perundang-undangan yang berlaku, serta menghormati Adat Istiadat setempat.
3. Penelitian tidak menyimpang dari maksud izin yang diberikan.
4. Menyerahkan 1 (satu) exemplar Foto Copy hasil penelitian kepada Dinas Penanaman Modal dan Pelayanan Terpadu Satu Pintu Kabupaten Bone.
5. Surat Izin Penelitian ini dinyatakan tidak berlaku, bilamana pemegang izin ternyata tidak mentaati ketentuan-ketentuan tersebut diatas.

Demikian Izin Penelitian ini diberikan untuk dipergunakan sebagaimana mestinya.



Watampone, 09 Desember 2021

A. HERMAN SAMPARA, SH, MH
Pangkasal : Pembina Utama Muda
Nip : 19620724 199003 1 008

Tembusan Kepada Yth.:

1. Bupati Bone di Watampone.
2. Kepala Badan Penelitian dan Pengembangan Kab. Bone di Watampone.
3. Camat Tanete Riattang Kab. Bone di Salekce.
4. Lurah Manurunge Kec. Tanete Riattang di Manurunge.



PEMERINTAH KABUPATEN BONE
KECAMATAN TANETE RIATTANG
KELURAHAN MANURUNGGE

JL. BUDI UTOMO KABUPATEN BONE PROVINSI SULAWESI SELATAN
Email : kelurahamanurungge@gmail.com
Kode Pos 92713 Telp. 0481 - 27388

SURAT KETERANGAN PERNAH MENELITI
Nomor 06 / KM- PEM / TR / I / 2022

Yang bertanda tangan dibawah ini, Lurah Manurungge Kecamatan Tanete Riattang Kabupaten Bone, menerangkan bahwa :

Nama : Aprilia Dwi Hastika
NIM : 70200117063
Jenis Kelamin : Perempuan
Jurusan : Kesehatan Masyarakat
Fakultas : Kedokteran dan Ilmu Kesehatan
Universitas : UIN Alauddin Makassar
Alamat : Villa Mutiara Biru

Berdasarkan Surat Kepala Dinas Penanaman Modal dan Pelayanan Terpadu Satu Pintu Kabupaten Bone Nomor 070/12.1123/XII/IP/DPMPTSP/2021, tanggal 9 Desember 2021 tentang izin penelitian, bahwa yang bersangkutan diatas telah melakukan penelitian di Kelurahan Manurungge dengan judul **"PEMANFAATAN AKUAPONIK SEBAGAI UPAYA PENINGKATAN KETAHANAN PANGAN PADA MASA PANDEMI COVID-19 KABUPATEN BONE"** waktu penelitian pada tanggal 9 Desember s/d 9 Januari 2022.

Demikian surat keterangan ini kami buat dengan sesungguhnya dan diberikan kepada yang bersangkutan untuk dipergunakan sebagaimana mestinya.

Manurungge, 13 Januari 2022

LURAH



