

**PENGEMBANGAN MAJALAH PEMBELAJARAN BIOLOGI MATERI
EKOSISTEM BERBASIS POTENSI LOKAL DI KAWASAN WISATA
TAMAN MANGROVE DESA BONTOLEBANG UNTUK
PESERTA DIDIK KELAS VII SMP NEGERI
18 KEPULAUAN SELAYAR**



SKRIPSI

Diajukan untuk Memenuhi Salah Satu Syarat Meraih Gelar Sarjana
Pendidikan (S.Pd) Jurusan Pendidikan Biologi
Pada Fakultas Tarbiyah dan Keguruan
UIN Alauddin Makassar

UNIVERSITAS ISLAM NEGERI
Oleh:
NUR AMALIA
NIM: 20500117042
ALAUDDIN
MAKASSAR

**FAKULTAS TARBİYAH DAN KEGURUAN
UNIVERSITAS ISLAM NEGERI (UIN) ALAUDDIN MAKASSAR**

2022

PERNYATAAN KEASLIAN SKRIPSI

Mahasiswa yang bertanda tangan di bawah ini:

Nama : Nur Amalia
NIM : 20500117042
Tempat/Tgl. Lahir : Selayar, 19 Februari 2000
Jurusan : Pendidikan Biologi
Fakultas : Tarbiyah dan Keguruan
Alamat : Samata, Gowa
Judul : **”Pengembangan Majalah Pembelajaran Biologi Materi Ekosistem Berbasis Potensi Lokal di Kawasan Wisata Taman Mangrove Desa Bontolebang untuk Peserta Didik Kelas VII SMPN 18 Kepulauan Selayar”**

Menyatakan dengan sesungguhnya dan penuh kesadaran bahwa skripsi ini benar adalah hasil karya sendiri. Jika di kemudian hari terbukti bahwa skripsi merupakan duplikat, tiruan, plagiat, atau dibuat oleh orang lain, sebagian atau seluruhnya, maka skripsi dan gelar yang diperoleh karenanya batal demi hukum.

Samata-Gowa Januari 2022

Penyusun,



Nur Amalia

NIM: 20500117042

PENGESAHAN SKRIPSI

Skripsi berjudul, “**Pengembangan Majalah Pembelajaran Biologi Materi Ekosistem Berbasis Potensi Lokal di Kawasan Wisata Taman Mangrove Desa Bontolebang Untuk Peserta Didik Kelas VII SMPN 18 Kepulauan Selayar**”, yang disusun oleh **Nur Amalia**, NIM: 20500117042, mahasiswa Jurusan/Prodi **Pendidikan Biologi**, Fakultas Tarbiyah dan Keguruan, UIN Alauddin Makassar, telah diuji dan dipertahankan dalam sidang Ujian Skripsi/Munaqasyah yang diselenggarakan pada hari Jum’at, tanggal 25 Februari 2022 M, bertepatan dengan 24 Rajab 1443 H, dinyatakan telah dapat diterima sebagai salah satu syarat untuk memperoleh gelar sarjana dalam Ilmu Tarbiyah dan Keguruan, Jurusan/Prodi Pendidikan Biologi dengan beberapa perbaikan.

Samata-Gowa, 25 Februari 2022 M
24 Rajab 1443 H

DEWAN PENGUJI: Nomor SK 818 Tahun 2022

Ketua	: Dr. H. Muh. Rapi, M.Pd.	(.....)
Sekretaris	: Ainul Uyuni Taufiq, S. P., S. Pd., M. Pd.	(.....)
Munaqisy I	: Dr. Jamilah, S.Si., M.Si.	(.....)
Munaqisy II	: Ahmad Ali, S.Pd., M.Pd.	(.....)
Pembimbing I	: Dr. M. Rusdi T, M.Ag.	(.....)
Pembimbing II	: Syahrani, S.Pd., M.Pd.	(.....)

Diketahui oleh:

Dekan Fakultas Tarbiyah dan Keguruan
UIN Alauddin Makassar,



Dr. H. Mariuni, M.Pd.I.

197810112005011006

PERSETUJUAN UJIAN SKRIPSI (MUNAQASYAH)

Dewan penguji skripsi berjudul **"Pengembangan Majalah Pembelajaran Biologi Berbasis Potensi Lokal Pada Materi Ekosistem Untuk Peserta Didik Kelas VII Di SMPN 18 Kepulauan Selayar"** yang disusun oleh Saudara **Nur Amalia**, NIM: **20500117042**, dan telah diujikan dalam Ujian Kualifikasi Hasil Skripsi yang diselenggarakan pada hari Kamis, 03 Februari 2022 M, bertepatan dengan tanggal 1 Rajab 1443 H, memandang bahwa skripsi tersebut telah memenuhi syarat-syarat ilmiah dan dapat disetujui untuk diajukan dalam sidang **Ujian Skripsi (Munaqasyah)**.

Demikian persetujuan ini diberikan untuk proses selanjutnya.

PEMBIMBING:

1. Dr. M. Rusdi T, M.Ag.
2. Syahriani, S.Pd., M.Pd.


(.....)

(.....)

PENGUJI:

1. Dr. Jamilah, S.Si., M.Si.
2. Ahmad Ali, S.Pd., M.Pd.
3. Dr. M. Rusdi T, M.Ag.
4. Syahriani, S.Pd., M.Pd.


(.....)

(.....)

(.....)


(.....)


Samata-Gowa, 03 Februari 2022

Diketahui oleh:

A.n. Dekan FTK UIN Alauddin Makassar
Wakil Dekan Bidang Akademik,

Ketua Jurusan Pendidikan Biologi,


Dr. M. Shabir U., M.Ag.
NIP 196609281993031002


Dr. H. Muh. Rapi, M. Pd.
NIP 197303022002121002

KATA PENGANTAR

بِسْمِ اللَّهِ الرَّحْمَنِ الرَّحِيمِ

Alhamdulillah puji syukur kehadiran Allah SWT Rabbil ‘Alamin yang senantiasa memberi karunia dan nikmat yang tak terhitung kepada seluruh makhluk-Nya terutama manusia. Shalawat serta salam penulis lantunkan atas kehadiran Nabi besar, pemberi syafa’at, penuntun jalan kebaikan, dan pemberi teladan yakni Rasulullah SAW, beserta keluarga, para sahabat, dan pengikut beliau hingga akhir zaman, yang dengan keyakinan itu penulis dapat menyelesaikan skripsi yang berjudul **“Pengembangan Majalah Pembelajaran Biologi Materi Ekosistem Berbasis Potensi Lokal di Kawasan Wisata Taman Mangrove Desa Bontolebang untuk Peserta Didik Kelas VII Di SMPN 18 Kepulauan Selayar”**.

Penulis mengucapkan terima kasih pada semua pihak yang telah membantu penyusunan skripsi ini. Skripsi ini terwujud berkat uluran tangan dari insan-insan yang telah digerakkan hatinya oleh Sang Khaliq untuk memberikan dukungan, bantuan, dan bimbingan bagi penulis. Selanjutnya penulis menghaturkan terima kasih banyak dengan istimewa dan penuh rasa hormat kepada ayahanda dan ibunda yang tercinta **Syamsuddin** dan **Kamariah**, kedua orang tua yang tak henti-hentinya memberikan doa, semangat, dukungan, dan doa tulus tanpa pamrih dalam menyelesaikan skripsi ini. Terima kasih pula kepada keluarga, para dosen dan teman-teman. Semoga apa yang telah mereka berikan kepada penulis menjadi ibadah dan cahaya penerang kehidupan di dunia dan di akhirat. Aamiin.

Selanjutnya ucapan terima kasih dan penghargaan yang sedalam-dalamnya, penulis sampaikan kepada:

1. Prof. H. Hamdan Juhannis, M.A, Ph.D., selaku Rektor UIN Alauddin Makassar, Prof. Dr. H. Mardan, M.Ag., selaku Wakil Rektor I UIN Alauddin Makassar, Dr. H. Wahyuddin Naro, M.Hum., selaku Wakil Rektor II UIN Alauddin Makassar, dan Prof. Dr. H. Darussalam, M.Ag., selaku Wakil Rektor III UIN Alauddin Makassar, dan Dr. H. Kamaluddin Abunawas, M.Ag., selaku Wakil Rektor IV UIN Alauddin Makassar yang telah memberikan kesempatan kepada penulis untuk menjadi mahasiswa UINAM dan atas segala fasilitas yang diberikan dalam menimba ilmu di kampus peradaban ini.
2. Dr. H. A. Marjuni, M.Pd.I., selaku Dekan Fakultas Tarbiyah dan Keguruan, Dr. M. Sabir U, M.Ag., selaku Wakil Dekan I Fakultas Tarbiyah dan Keguruan, Dr. M. Rusdi, M.Ag., selaku Wakil Dekan II Fakultas Tarbiyah dan Keguruan, Dr. H. M. Ilyas Ismail, M.Pd., M.Si., selaku Wakil Dekan III Fakultas Tarbiyah dan Keguruan, atas segala fasilitas yang diberikan kepada penulis.
3. Dr. H. Muh Rapi, M.Pd., selaku ketua jurusan dan Ainul Uyuni Taufiq, SP.,S.Pd., M.Pd., selaku sekretaris jurusan Pendidikan Biologi Fakultas Tarbiyah dan Keguruan UIN Alauddin Makassar.
4. Dr. M. Rusdi T, M. Ag., dan Syahriani, S.Pd., M.Pd., selaku Pembimbing I dan II yang telah banyak meluangkan waktu untuk memberikan bimbingan

baik itu bimbingan secara *offline* maupun bimbingan secara *online*, pengarahan, serta dorongan yang sangat berharga bagi penulis.

5. Dr. Jamilah, M.Si., dan Ahmad Ali, S.Pd., M.Pd., selaku penguji I dan II yang telah memberikan bimbingan dan pengarahan yang berharga bagi penulis.
6. Ainul Uyuni Taufiq, SP.,S.Pd., M.Pd., dan Zulkarnaim, S.Si., M.Kes., selaku Validator I dan II yang telah bersedia meluangkan waktu, mengoreksi, dan membimbing penulis terhadap instrumen penelitian sehingga layak digunakan untuk penelitian.
7. Semua pihak dosen di ruang lingkup Fakultas Tarbiyah dan Keguruan yang telah memberikan banyak ilmu selama penulis menuntut ilmu di Program Studi Pendidikan Biologi Universitas Islam Negeri Alauddin Makassar.
8. Semua pihak dosen di Program Studi Pendidikan Biologi yang telah memberikan banyak ilmu selama penulis menuntut ilmu di Program Studi Pendidikan Biologi Universitas Islam Negeri Alauddin Makassar.
9. Kepala perpustakaan dan seluruh stafnya atas berbagai fasilitas yang disediakan, yang memudahkan penulis dalam penyusunan skripsi.
10. Pihak sekolah SMPN 18 Kepulauan Selayar terkhusus kepada Abdul Rahman, S.Pd., selaku guru mata pelajaran IPA kelas VII yang telah memberi kemudahan dan kerja samanya selama penulis melakukan penelitian dalam rangka penyelesaian skripsi.
11. Adik-adik kelas VII SMPN 18 Kepulauan Selayar yang telah membantu peneliti selama proses penelitian.

12. Keluarga besar penulis, saudara dan saudari penulis yang tak henti-hentinya memberikan dukungan, doa, dan bantuan yang sangat berharga untuk penulis.
13. Teman-teman Jurusan Pendidikan Biologi khususnya Angkatan 2017 dan terutama Pendidikan Biologi 3.4 terima kasih atas kebersamaan, motivasi, semangat, masukan dan bantuannya selama menjalani proses perkuliahan sampai penyelesaian skripsi.
14. Teman seperjuangan terkhusus, Andi Firman Ahmad, Nurhikma, Nur Adina Rizal, Mayasari Syam, Riska Yulianti dan Saranihaya, serta semua pihak yang tidak dapat penulis sebutkan satu persatu yang telah banyak memberikan sumbangsih dan telah membantu kelancaran kepada penulis selama kuliah hingga penyelesaian skripsi.

Penulis menyadari sepenuhnya bahwa skripsi ini jauh dari kesempurnaan. Oleh karena itu, dengan kerendahan hati, penulis menerima saran dan kritik yang sifatnya konstruktif dari berbagai pihak demi kesempurnaan skripsi ini. Akhirnya, hanya kepada Allah SWT penulis memohon ridho dan berkah-Nya, semoga segala dukungan serta bantuan semua pihak mendapat pahala yang berlipat ganda di sisi Allah SWT, semoga karya ini dapat bermanfaat kepada para pembaca, Aamiin.

Samata-Gowa, Januari 2022

Penyusun,



Nur Amalia

NIM: 20500117042

DAFTAR ISI

HALAMAN SAMPUL	
PERNYATAAN KEASLIAN SKRIPSI	ii
PENGESAHAN SKRIPSI	iii
PERSETUJUAN UJIAN MUNAQASYAH	iv
KATA PENGANTAR	v
DAFTAR ISI	viii
DAFTAR TABEL	x
DAFTAR GAMBAR	xi
DAFTAR LAMPIRAN	xiii
ABSTRAK	xv
BAB 1 PENDAHULUAN	1-19
A. Latar Belakang.....	1
B. Rumusan Masalah.....	7
C. Tujuan dan Manfaat Penelitian.....	8
D. Fokus Penelitian dan Deskripsi Produk.....	10
E. Penelitian Terdahulu.....	14
BAB II TINJAUAN TEORITIS	21- 49
A. Media Pembelajaran.....	21
B. Model Pengembangan.....	27
C. Media Majalah.....	29
D. Potensi Lokal.....	34
E. Tinjauan Lokasi Penelitian.....	37
F. Hutan Mangrove.....	40
G. Materi Ekosistem.....	49
BAB III METODE PENELITIAN	50-64
A. Jenis Penelitian.....	50
B. Lokasi dan Subjek Penelitian.....	50
C. Tahap Pengembangan.....	51
D. Teknik Pengumpulan Data.....	55
E. Instrumen Penelitian.....	56

F. Teknik Analisis Data.....	58
BAB IV HASIL PENELITIAN DAN PEMBAHASAN.....	65-89
A. Hasil penelitian.....	65
B. Pembahasan.....	83
1. Pengembangan Media Majalah Biologi.....	83
2. Kevalidan Media Majalah Biologi.....	84
3. Kepraktisan Media Majalah Biologi.....	88
4. Keefektifan Media Majalah Biologi.....	89
BAB V PENUTUP.....	91-92
A. Kesimpulan.....	91
B. Implikasi Penelitian.....	92
DAFTAR PUSTAKA.....	93
LAMPIRAN-LAMPIRAN.....	99
RIWAYAT HIDUP.....	198

DAFTAR TABEL

Tabel 3.1.	Kriteria Tingkat Kevalidan.....	58
Tabel 3.2.	Kriteria Tingkat Kepraktisan.....	59
Tabel 3.3.	Kategori Tingkat Keefektifan.....	62
Tabel 4.1.	Nama-nama Validator.....	72
Tabel 4.2.	Saran dan Masukan yang Diberikan Dari Kedua Validator.....	73
Tabel 4.3.	Saran dan Masukan yang Diberikan Dari Kedua Validator.....	74
Tabel 4.4.	Hasil Penilaian Validator Terhadap Majalah Biologi.....	76
Tabel 4.5.	Rata-Rata Hasil Penilaian Validator.....	80
Tabel 4.7.	Hasil Respon Keseluruhan.....	81
Tabel 4.5.	Presentase Hasil Belajar Peserta didik.....	82



DAFTAR GAMBAR

Gambar 2.1.	Gambar Diagram Model Pembelajaran Thiagarajan.....	27
Gambar 2.2.	Gambar Peta Lokasi Desa Bontolebang.....	37
Gambar 4.1	Gambar Identifikasi Asli Bakau Api-api (<i>Avicennia alba</i>).....	69
Gambar 4.2	Gambar Perbandingan Bakau Api-api (<i>Avicennia alba</i>).....	69
Gambar 4.3	Gambar Identifikasi Asli Bakau Tengar (<i>Ceriops Tagal</i>).....	70
Gambar 4.4	Gambar Perbandingan Bakau Tengar (<i>Ceriops Tagal</i>).....	70
Gambar 4.5	Gambar Identifikasi Asli Bakau Minyak (<i>Rhizophora apiculata</i>)....	71
Gambar 4. 6	Gambar Perbandingan Bakau Minyak (<i>Rhizophora apiculata</i>).....	72
Gambar 4.7	Gambar Identifikasi Asli Bakau Kurap (<i>Rhizophora mucronata</i>)...72	
Gambar 4.8	Gambar Perbandingan Bakau Kurap (<i>Rhizophora mucronata</i>).....	73
Gambar 4.9	Gambar Identifikasi Asli Bakau kecil (<i>Rhizophora stylosa</i>).....	74
Gambar 4.10	Gambar Perbandingan Bakau kecil (<i>Rhizophora stylosa</i>).....	74
Gambar 4.11	Gambar Identifikasi Asli Pohon Kelapa (<i>Cocos nucifera</i>).....	75
Gambar 4.12	Gambar Perbandingan Pohon Kelapa (<i>Cocos nucifera</i>).....	76
Gambar 4.13	Gambar Identifikasi Asli <i>Uca perplexa</i>	77
Gambar 4.14	Gambar Perbandingan <i>Uca perplexa</i>	77
Gambar 4.15	Gambar Identifikasi Asli <i>Uca jocelynae</i>	78
Gambar 4.16	Gambar Perbandingan <i>Uca jocelynae</i>	78
Gambar 4.17	Gambar Identifikasi Asli <i>Uca dussumieri</i>	79
Gambar 4. 18	Gambar Perbandingan <i>Uca dussumieri</i>	79
Gambar 4.19	Gambar Identifikasi Asli <i>Uca paraleptuca crassipes</i>	80
Gambar 4.20	Gambar Perbandingan <i>Uca paraleptuca crassipes</i>	80
Gambar 4.21	Gambar Identifikasi Asli <i>Uca capricornis</i>	80
Gambar 4.22	Gambar Perbandingan <i>Uca capricornis</i>	81
Gambar 4.23	Gambar Identifikasi Asli Ketam kacang (<i>Pinnotheres</i>).....	82
Gambar 4.24	Gambar Perbandingan Ketam kacang (<i>Pinnotheres</i>).....	82

Gambar 4.23	Gambar Identifikasi Asli Keong teleskop	83
	<i>(Telescopium telescopium)</i>	
Gambar 4.24	Gambar Perbandingan Keong teleskop.....	83
	<i>(Telescopium telescopium)</i>	
Gambar 4.25	Gambar Identifikasi Asli Kerang darah (<i>Anadara granulosa</i>).....	84
Gambar 4.26	Gambar Perbandingan Kerang darah (<i>Anadara granulosa</i>).....	84



DAFTAR LAMPIRAN

Lampiran A.....	99-113
A. Peta Lokasi Penelitian.....	100
B. Identifikasi Flora Di Lokasi Penelitian.....	111
C. Identifikasi Fauna Di Lokasi Penelitian.....	104
D. Produk Media Majalah Biologi Edisi-1.....	108
E. Produk Media Majalah Biologi Edisi-2.....	113
Lampiran B.....	117-140
A. Analisis Data Hasil Validasi Media.....	118
B. Analisis Data Hasil Validasi Respon Peserta Didik.....	122
C. Analisis Data Hasil Validasi RPP.....	125
D. Analisis Data Hasil Validasi Butir Soal.....	129
E. Analisis Data Hasil Validasi Respon Pendidik.....	131
F. Analisis Data Hasil Kepraktisan Media.....	133
G. Analisis Data Hasil Keefektifan Media.....	140
Lampiran C.....	141-146
A. Rencana Pelaksanaan Pembelajaran (RPP).....	142
B. Butir Soal.....	146
Lampiran D.....	153-148
A. Lembar Validasi Media Majalah Biologi.....	154
B. Lembar Validasi RPP.....	162
C. Lembar Validasi Angket Respon Peserta Didik.....	168
D. Lembar Validasi Angket Respon Pendidik.....	173
E. Lembar Validasi Butir Soal.....	179
F. Angket Respon Peserta Didik.....	182
G. Angket Respon Pendidik.....	184
Lampiran E.....	188-194
A. Surat Keterangan Pembimbing.....	189
B. Surat Keterangan Seminar Proposal.....	190
C. Surat Keterangan Validator.....	191
D. Surat Keterangan Validasi.....	192

E. Surat Keterangan Rekomendasi Izin Penelitian.....	193
F. Surat Keterangan Penelitian.....	194
Lampiran F.....	195-196
A. Dokumentasi.....	196



UNIVERSITAS ISLAM NEGERI
ALAUDDIN
M A K A S S A R

ABSTRAK

Nama : Nur Amalia
NIM : 20500117042
Jurusan : Pendidikan Biologi
Judul : "Pengembangan Majalah Pembelajaran Biologi Berbasis Potensi Lokal Di Kawasan Wisata Taman Mangrove Desa Bontolebang Pada Materi Ekosistem Untuk Peserta Didik Kelas VII Di SMPN 18 Kepulauan Selayar"

Penelitian ini bertujuan untuk (1) mengembangkan media pembelajaran majalah biologi berbasis potensi lokal materi ekosistem, (2) mengetahui tingkat kevalidan media pembelajaran majalah biologi berbasis potensi lokal materi ekosistem, (3) mengetahui tingkat kepraktisan media pembelajaran majalah biologi berbasis potensi lokal materi ekosistem, (4) mengetahui tingkat keefektifan media pembelajaran majalah biologi berbasis potensi lokal materi ekosistem. Jenis penelitian ini ialah penelitian pengembangan tipe 4-D tipe pengembangan ini terdiri atas 4 tahapan, yaitu pendefinisian (*Define*), perancangan (*Design*), pengembangan (*Develop*), dan tahap penyebaran (*Dessiminate*).

Produk yang dikembangkan berupa media pembelajaran majalah biologi berbasis potensi lokal materi ekosistem yang diuji melalui uji validitas, uji kepraktisan, dan uji keefektifan. Subjek dalam penelitian ini adalah peserta didik kelas VII SMPN 18 Kepulauan Selayar sebanyak 20 orang. Instrumen penelitian ini berupa lembar validasi untuk mendapatkan data kevalidan produk, angket respon guru dan peserta didik untuk mendapatkan data kepraktisan produk, serta tes hasil belajar untuk mendapatkan data keefektifan produk.

Berdasarkan hasil penilaian, didapatkan data dari (1) validator ahli, tingkat kevalidan media pembelajaran majalah biologi berbasis potensi lokal berada pada kategori sangat valid dengan nilai rata-rata 3,78. (2) Respon guru dan peserta didik, tingkat kepraktisan media pembelajaran majalah biologi berbasis potensi lokal berada pada kategori praktis dengan nilai rata-rata 3,46. (3) Hasil tes peserta didik dikategorikan sangat efektif karena mencapai presentase ketuntasan 100%.

Implikasi dari penelitian ini adalah (1) Media pembelajaran majalah biologi berbasis potensi lokal layak dipertimbangkan sebagai salah satu media yang dapat digunakan dalam proses pembelajaran. (2) Bagi peneliti selanjutnya agar dapat mengembangkan bahan ajar dengan menambah keterbatasan-keterbatasan yang ada pada media majalah biologi berbasis potensi lokal ini dan juga diuji cobakan di sekolah-sekolah lain.

Kunci: Pengembangan, Media pembelajaran, Majalah Biologi Berbasis Potensi Lokal.

ABSTRACT

Name : Nur Amalia

NIM : 20500117042

Major : Biology Education

Title : "Development of Biology-Based Learning Magazine Local Potential in the Village Mangrove Park Tourism Area Bontolebang on Ecosystem Materials for Students Class VII at SMPN 18 Kepulauan Selayar"

This study aims to (1) develop learning media for biology magazines based on local potentials of ecosystem materials, (2) determine the level of validity of learning media for biology magazines based on local potentials on ecosystem materials, (3) determine the practicality of learning media for biology magazines based on local potentials on ecosystem materials, (4) determine the level of effectiveness of learning media for biology magazines based on local potential of ecosystem materials.

This type of research is a 4-D type development research. This type of development consists of 4 stages, namely defining, designing, developing and distributing. The product developed is in the form of learning media for biology magazines based on local potential ecosystem materials which are tested through validity tests, practicality tests, and effectiveness tests. The subjects in this study were students of class VII SMPN 18 Selayar Islands as many as 20 people.

This research instrument is a validation sheet to obtain product validity data, teacher and student response questionnaires to obtain product practicality data, as well as learning outcomes tests to obtain product effectiveness data. Based on the results of the assessment, data obtained from (1) expert validators, the level of validity of the local potential-based biology magazine learning media is in the very valid category with an average value of 3.78. (2) The response of teachers and students, the practicality of the local potential-based biology magazine learning media is in the practical category with an average value of 3.46. (3) Students' test results are categorized as very effective because they reach a 100% completeness percentage.

The implications of this research are (1) Biology magazine learning media based on local potential deserves to be considered as one of the media that can be used in the learning process. (2) For further researchers to be able to develop teaching materials by adding to the limitations that exist in this local potential-based biology magazine media and also being tested in other schools.

Key: Development, Learning Media, Biology Magazine Based on Local Potential.

BAB I

PENDAHULUAN

A. Latar Belakang

Kemajuan dan perkembangan pendidikan menjadi faktor keberhasilan suatu bangsa. Beberapa indikasi dapat dilihat dari kemajuan dunia barat seperti Amerika dan Eropa yang menjadi anutan masalah pendidikan. Sedangkan di Indonesia sampai saat ini, masih dihadapkan pada ragam persoalan internal dan eksternal yang ditimbulkan oleh berbagai macam perubahan, seperti perubahan teknologi, perubahan sosial, perubahan budaya yang terutama membawa dampak dalam berbagai kemajuan dan perkembangan pendidikan.¹ Problematika pendidikan di Indonesia ini cukup banyak, mulai dari masalah kurikulum, kualitas, kompetensi, bahkan kurangnya inovasi pendidik dalam penerapan media pembelajaran yang tepat, hal ini yang mempengaruhi optimalisasi jangkauan pengetahuan peserta didik.

Pendidikan dapat dilakukan dengan baik dan jelas kemana arahnya, jika dilakukan sesuai dengan suatu landasan yang kuat. Artinya, pendidikan tersebut harus sesuai dengan isi kurikulum, serta efektif dan efisien dalam strategi maupun proses pelaksanaannya. Oleh karena itu, tenaga pendidik diharapkan mampu memperkuat landasan pendidikannya terlebih dahulu sebelum melakukan suatu proses mendidik.²

¹Munirah "Sistem Pendidikan Di Indonesia Antara Keinginan dan Realita" *Jurnal AULADUNA* 2, no.2 (2015): h. 233.

²Alif Mudiono, "Keprofesionalan Guru dalam Menghadapi Pendidikan di Era Global", *Prosiding Seminar Nasional KSDP Prodi S1 PGSD UNM* (2016): h. 44.

Pendidikan diartikan sebagai upaya sadar dan terencana yang bertujuan untuk menciptakan suasana belajar agar kegiatan di kelas dapat berlangsung dengan baik dan siswa secara aktif dapat menumbuhkan serta membangun potensi dirinya untuk memiliki kekuatan spritual, keagamaan, pengendalian diri, kepribadian, kecerdasan, akhlak mulia serta keterampilan yang dibutuhkan dalam dirinya, masyarakat, bangsa dan negara.¹

Tujuan pendidikan telah dirumuskan sebagaimana yang tertera dalam Undang-Undang No. 20 Tahun 2003 tentang Sistem Pendidikan Nasional pasal 3 yang berbunyi:

“Pendidikan nasional berfungsi mengembangkan kemampuan dan membentuk watak serta peradaban bangsa yang bermanfaat dalam rangka mencerdaskan kehidupan bangsa, bertujuan untuk berkembangnya potensi peserta didik agar menjadi manusia yang beriman dan bertaqwa kepada Tuhan Yang Maha Esa, berakhlak mulia, sehat, berilmu, cakap, kreatif, mandiri, dan menjadi warga negara yang demokratis secara tanggung jawab”.²

Pendidikan juga mempunyai peranan yang begitu penting dalam perkembangan IPTEK. Setiap individu sangat perlu untuk memiliki pengetahuan, keterampilan dan sikap yang sesuai dalam melangsungkan kehidupannya serta berupaya dalam menghadapi permasalahan yang makin rumit.³ Dalam mengembangkan kemajuan serta mutu pendidikan, maka pendidikan berperan besar dalam menghasilkan perubahan positif yang dapat melancarkan tercapainya tujuan pembangunan nasional dan tentunya tidak lagi sekedar media atau perantara untuk meneruskan serta menyampaikan kebudayaan secara turun temurun ke generasi

¹Undang-Undang Nomor 20 Tahun 2003 tentang Sistem Pendidikan Nasional (Jakarta:Departemen Pendidikan Nasional, 2003)

²Republik Indonesia, *Undang-Undang RI No. 20 tahun 2003 tentang Sistem Pendidikan Nasional*, h. 6.

³Afandi, dkk., “Implementasi *Digital-Age Literacy* dalam Pendidikan Abad 21 di Indonesia”, *Seminar Nasional Pendidikan Sains* (2016): h. 114-115.

seterusnya. Sebagaimana yang tertuang dalam QS. Al- Mujadalah/58:11 yang berbunyi:⁴

يَا أَيُّهَا الَّذِينَ آمَنُوا إِذَا قِيلَ لَكُمْ تَفَسَّحُوا فِي الْمَجَالِسِ فَافْسَحُوا يَفْسَحِ اللَّهُ لَكُمْ وَإِذَا قِيلَ انشُرُوا فَانشُرُوا يَرْفَعِ اللَّهُ الَّذِينَ آمَنُوا مِنْكُمْ وَالَّذِينَ أُوتُوا الْعِلْمَ دَرَجَاتٍ وَاللَّهُ بِمَا تَعْمَلُونَ خَبِيرٌ (١١)

Artinya: “Hai orang-orang beriman apabila kamu dikatakan kepadamu: "Berlapang-lapanglah dalam majlis", Maka lapangkanlah niscaya Allah akan memberi kelapangan untukmu. dan apabila dikatakan: "Berdirilah kamu", Maka berdirilah, niscaya Allah akan meninggikan orang-orang yang beriman di antaramu dan orang-orang yang diberi ilmu pengetahuan beberapa derajat. dan Allah Maha mengetahui apa yang kamu kerjakan”.⁵

Ayat di atas tidak menyebut secara tegas bahwa Allah akan meninggikan derajat orang berilmu. Tetapi menegaskan bahwa mereka memiliki derajat-derajat yang lebih tinggi dari yang sekadar beriman. Tidak disebutnya kata meninggikan itu, sebagai isyarat bahwa sebenarnya ilmu yang dimilikinya itulah yang berperan besar dalam ketinggian derajat yang diperolehnya, bukan akibat dari faktor di luar ilmu itu. Setiap orang yang berilmu membutuhkan proses yaitu dengan belajar.⁶

Pembelajaran dalam pendidikan adalah sebuah perkembangan istilah dari pengajaran. Pembelajaran dapat diartikan sebagai upaya ataupun usaha dari pendidik untuk menyalurkan ilmu pengetahuannya kepada peserta didik dalam proses belajar mengajar. Proses pembelajaran berperan penting sebagai upaya pengembangan peserta didik dari potensi berubah menjadi kompetensi. Jika tidak

⁴Departemen Agama RI, *Al-Quran dan Terjemahannya* (Jakarta: Badan Litbang dan Diklat Kementerian Agama RI, 2019), h. 803.

⁵Departemen Agama RI, “*Al-Qur’an dan Terjemahnya*”, h. 11.

⁶M. Quraish Shihab, *Kesan Dan Keserasian Al-Qur’an, Tafsir Al-Mishbah*, vol. 14, 2006.

ada yang memberikan arahan atau bantuan, maka tumbuh kembang dari proses belajar ini tidak akan bisa diperoleh dengan baik.⁷

Kegiatan pembelajaran yang dilakukan di ruang kelas difokuskan untuk memaksimalkan potensi dari peserta didik, agar bisa mengingat atau menghafal informasi dengan tuntunan dari tenaga pendidik, dalam hal ini untuk memahami informasi yang telah diterimanya. Selanjutnya peserta didik dapat menghubungkan antara informasi yang telah dia pahami, dengan kehidupan sehari-hari melalui bantuan media pembelajaran yang dirancang pendidik.

Media pembelajaran merupakan semua bentuk peralatan fisik yang dirancang untuk menyampaikan sebuah informasi dan membangun sebuah korelasi. Peralatan fisik yang dimaksud seperti benda yang asli, audio visual, audio, web, multimedia. Peralatan ini digunakan untuk menyampaikan suatu informasi pembelajaran agar peserta didik dapat menerima pembelajaran dengan efisien dan efektif, oleh karena itu dibutuhkan keterampilan pendidik untuk membuat dan menggunakan media pembelajaran, baik yang sederhana maupun modern.⁸

Penggunaan media yang tepat bisa memusatkan perhatian peserta didik pada topik yang akan dibahas, oleh karena itu media yang akan digunakan harus benar-benar dipastikan bisa membantu proses pembelajaran.⁹Fungsi media pembelajaran bagi pendidik secara umum yaitu membantu merealisasikan konsep atau gagasan

⁷Salehuddin, Yasin dan Borahima, *Pengelolaan Pembelajaran* (Makassar: Alauddin Press, 2010), h. 5.

⁸Muhammad Yaumi. *Media dan Teknologi Pembelajaran*. (Jakarta : Prenadamedia Group, 2018) h. 7-8.

⁹Kurniawan teguh, oky dwi “Implementasion of android based mobile learning application as a flexibel learning media” *Internation Journal of Computer Sciense Issues* 11, no. 3 (2014): h. 168.

materi pelajaran sehingga peserta didik termotivasi untuk belajar secara aktif. Media juga dapat membantu memperjelas pesan yang disampaikan pendidik. Oleh karena itu, media dapat bermanfaat bagi pendidik dan peserta didik dalam mencapai suatu kompetensi dasar yang sudah ditetapkan. Oleh karena itu, media pembelajaran sebaiknya di desain sesuai dengan kebutuhan siswa agar mampu meningkatkan motivasi belajar.¹⁰ Agar media pembelajaran dapat dimanfaatkan dengan baik maka terlebih dahulu pendidik harus mengetahui permasalahan-permasalahan yang dihadapi peserta didik terkait materi yang akan diajarkan.¹¹

Berdasarkan hasil observasi dan wawancara yang telah dilakukan peneliti dengan bapak Abdul Rahman, S.Pd selaku guru pada bidang studi IPA Terpadu kelas VII di SMPN 18 Kepulauan Selayar pada hari Kamis 23 Maret 2021. Peneliti dapat mengetahui bahwa ada beberapa permasalahan yang dihadapi oleh peserta didik kelas VII di SMPN 18 Selayar yaitu pertama, ketika pembelajaran biologi pada materi ekosistem masih menggunakan buku paket, tugas individu dan kelompok, dan menerapkan pembelajaran dengan metode ceramah, pembelajaran pun menjadi membosankan bagi peserta didik. Kedua, selama pandemi covid-19 membuat peserta didik terbatas untuk melakukan pemahaman secara kontekstual dilapangan. Ketiga, masih kurangnya media pembelajaran yang digunakan.

Berdasarkan permasalahan diatas berdampak terhadap hasil belajar peserta didik, dapat dilihat dari 20 peserta didik dalam satu kelas berdasarkan Standar KKM pada mata pelajaran IPA yaitu 75, di dalam kelas VII di SMPN 18 Kepulauan

¹⁰Lulut Isni, Maulana, Ali "Pengembangan Media Game Twister Materi Sistem Reproduksi di SMA Islam Darussalam Pannyakalang" *Jurnal Al-Ahya*, Vol. 3 No 1 (2021), h 53.

¹¹Emda Amna. Pemanfaatan Media Pembelajaran Biologi Di Sekolah. *Jurnal Ilmiah DIDAKTIKA* 12, no 1 (2011), h. 1.

Selayar, terdapat 2 peserta didik dengan nilai dibawah standar, 4 peserta didik yang nilainya standar, 5 peserta didik yang nilainya hanya berkisar lebih dari 75, dan selebihnya memiliki nilai yang cukup memuaskan¹². Oleh sebab itu, peserta didik membutuhkan media pembelajaran yang bisa menarik minat, motivasi dan memberikan pengalaman belajar secara nyata. Ketepatan dalam memilih penggunaan media pembelajaran sangat berpengaruh terhadap proses pembelajaran. Dengan adanya bantuan media, peserta didik setidaknya bisa lebih mudah dalam mencerna dan memahami materi yang telah disampaikan. Dibandingkan dengan guru yang selama ini hanya menggunakan metode lisan (ceramah) sehingga peserta didik hanya diam mendengarkan dan menghafalkan saja.

Salah satu media pembelajaran yang disenangi peserta didik adalah media pembelajaran dengan visualisasi yang beragam dan menarik dalam bentuk media cetak, dalam hal ini karena peserta didik membutuhkan media pembelajaran selain buku paket. Oleh karena itu, peneliti memutuskan melakukan penelitian mengembangkan salah satu media pembelajaran cetak yang bisa memberikan kemudahan bagi peserta didik untuk belajar yaitu majalah biologi berbasis potensi lokal. Majalah biologi ini bisa dipelajari secara fleksibel dan tidak membosankan dengan memanfaatkan sumber daya lokal yang ada disekitar peserta didik. Majalah biologi ini memuat materi pembelajaran biologi kelas VII SMP/MTS yang disesuaikan dengan standar kurikulum 2013 yang berisi materi ekosistem,

¹²Abdul Rahman, S.Pd. Kegiatan Belajar Mengajar Materi Ekosistem Kelas VII SMPN 18 Kepulauan Selayar". *Hasil Wawancara Pribadi*: 28 November 2019 dan 23 Maret 2021, SMPN 18 Kepulauan Selayar.

eksplorasi, dan uji kompetensi. Majalah biologi ini dibatasi dengan dua edisi cetak yang memuat keseluruhan materi ekosistem kelas VII. Dengan menggunakan media majalah biologi berbasis potensi akan mempermudah peserta didik dalam memahami pelajaran biologi, serta terjadinya interaksi antara pendidik dan peserta didik pada saat proses pembelajaran yang menggunakan media. Oleh karena itu, dengan adanya majalah biologi ekosistem mangrove ini diharapkan dapat meningkatkan minat dan motivasi belajar dari peserta didik.

Sesuai uraian diatas maka peneliti menetapkan sebuah judul **“Pengembangan Majalah Pembelajaran Biologi Materi Ekosistem Berbasis Potensi Lokal di Kawasan Wisata Taman Mangrove Desa Bontolebang untuk Peserta Didik Kelas VII Di SMPN 18 Kepulauan Selayar”**.

B. Rumusan Masalah

Berdasarkan latar belakang yang telah dipaparkan diatas, maka peneliti menjabarkan beberapa masalah pokok pada penelitian ini yaitu sebagai berikut:

1. Bagaimana mengembangkan majalah biologi materi ekosistem berbasis potensi lokal taman mangrove desa Bontolebang untuk peserta didik kelas VII SMPN 18 Kepulauan Selayar?
2. Bagaimana tingkat kevalidan majalah biologi materi ekosistem berbasis potensi lokal taman mangrove desa Bontolebang untuk peserta didik kelas VII SMPN 18 Kepulauan Selayar?
3. Bagaimana tingkat kepraktisan majalah biologi materi ekosistem berbasis potensi lokal taman mangrove desa Bontolebang untuk peserta didik kelas VII SMPN 18 Kepulauan Selayar?

4. Bagaimana tingkat keefektifan majalah biologi materi ekosistem berbasis potensi lokal taman mangrove desa Bontolebang untuk peserta didik kelas VII SMPN 18 Kepulauan Selayar?

C. Tujuan Penelitian dan Manfaat Penelitian

1. Tujuan Penelitian

Tujuan dari penelitian ini sebagai berikut:

- a. Mengembangkan media pembelajaran yaitu majalah biologi materi ekosistem berbasis potensi lokal taman mangrove desa Bontolebang untuk peserta didik kelas VII SMPN 18 Kepulauan Selayar.
- b. Mengetahui tingkat kevalidan majalah biologi materi ekosistem berbasis potensi lokal taman mangrove desa Bontolebang untuk peserta didik kelas VII SMPN 18 Kepulauan Selayar.
- c. Mengetahui tingkat kepraktisan majalah biologi materi ekosistem berbasis potensi lokal taman mangrove desa Bontolebang untuk peserta didik kelas VII SMPN 18 Kepulauan Selayar.
- d. Mengetahui tingkat keefektifan majalah biologi materi ekosistem berbasis potensi lokal taman mangrove desa Bontolebang untuk peserta didik kelas VII SMPN 18 Kepulauan Selayar.

2. Manfaat Penelitian

Penelitian ini diharapkan memberi manfaat sebagai berikut:

- a. Manfaat teoritis

Pengembangan majalah biologi mangrove desa Bontolebang berbasis potensi lokal dapat memberikan perubahan terhadap minat belajar peserta didik

kelas VII SMPN 18 Kepulauan Selayar pada materi ekosistem, maka penelitian ini diharapkan bisa dipergunakan sebagai landasan teori bagi pendidik. Adapun, dalam membuat inovasi pembelajaran, diharapkan agar penelitian ini bermanfaat bagi pengembangan ilmu pengetahuan mengenai kreativitas dalam kegiatan pembelajaran.

b. Manfaat Praktis

Peruntukan praktis penelitian ini dikelompokkan antara lain:

1) Bagi peserta didik

Penelitian ini bisa berguna bagi peserta didik guna meningkatkan kualitas belajar, keinginan membaca dan dorongan bagi peserta didik dalam belajar serta yang paling utama mampu menunjang pengetahuan peserta didik terhadap kekayaan ekosistem mangrove yang ada disekitar mereka sendiri.

2) Bagi Tenaga Pendidik

Majalah biologi ini, dapat dipergunakan oleh tenaga pendidik sebagai media pembelajaran dalam menjelaskan materi pembelajaran ekosistem mangrove sehingga dapat memberikan kemudahan dan menjadi referensi bagi pendidik untuk melatih kreatifitas, sehingga bisa mengembangkan media pembelajaran dengan inovasi yang baru.

3) Bagi Sekolah

Majalah pembelajaran biologi yang dikembangkan dapat difungsikan sebagai pedoman dalam menerapkan berbagai media pembelajaran untuk menambah keefektifan pelajaran biologi, serta digunakan sebagai acuan

pengetahuan guna peningkatan kemampuan tenaga pendidik dalam proses belajar mengajar biologi.

4) Bagi Peneliti Selanjutnya

Produk penelitian ini dapat dijadikan sebagai referensi bagi para peneliti lainnya ketika melakukan penelitian pengembangan majalah biologi agar bisa menghasilkan produk majalah yang lebih berkualitas.

D. Fokus Penelitian dan Spesifikasi Produk

Menghindarkan pembaca dari penafsiran keliru tentang judul penelitian ini juga menguraikan rancangan penelitian, maka peneliti perlu menyampaikan interpretasi terkait kata-kata yang terdapat dalam judul maupun rencana pengembangan ini dengan jelas melalui fokus penelitian dan spesifikasi produk sebagai berikut:

1. Fokus Penelitian

Berikut ini akan dijelaskan fokus pengembangan majalah biologi berbasis potensi lokal di kawasan wisata taman mangrove desa Bontolebang pada materi ekosistem untuk peserta didik kelas VII di SMPN 18 Kepulauan Selayar. Untuk lebih jelasnya, akan dipaparkan pada tabel 1.1 sebagai berikut:

Tabel 1.1: Fokus Pengembangan Majalah

No	Masalah Pokok	Uraian
1.	Majalah	Fokus peneliti adalah mengembangkan media pembelajaran berbasis cetak berupa majalah biologi yang dibatasi terbitnya dalam (dua edisi cetak) berbeda dan disesuaikan dengan standar kurikulum 2013.
2.	Potensi Lokal	Pengembangan majalah dalam penelitian ini berbasis potensi lokal dengan memusatkan pada potensi yang ada pada ekosistem mangrove yang ditumbuhi oleh banyak pohon bakau, termasuk flora dan fauna didalamnya, serta unsur biotik dan abiotik yang berperan penting dalam ekosistem mangrove di Desa Bontolebang.
3.	Materi Pelajaran	Peneliti mengembangkan majalah yang didalamnya berisikan materi ekosistem untuk peserta didik kelas VII yang akan diajarkan di SMPN 18 Kepulauan Selayar.

2. Spesifikasi Produk yang dikembangkan

Produk yang dikembangkan memiliki spesifikasi berikut ini:

Majalah yang dikembangkan berupa media cetak dengan ukuran berstandar nasional yaitu 210,4 mm x 270,5 mm, dengan menggunakan kertas *Art paper* dengan kualitas yang baik, dan media majalah ini mengutamakan isi kontekstual maupun visualisasi secara menarik, dimana ilustrasi dan foto lebih banyak. Majalah ini pun disusun dengan berpedoman pada standar kurikulum yang berlaku. Majalah biologi yang dikembangkan terdiri dari (dua edisi cetak). Majalah biologi yang dikembangkan ini dibatasi dengan dua edisi dengan pertimbangan kedua edisi telah memuat semua materi pembelajaran ekosistem kelas VII. Majalah ini di desain beragam dan menggunakan bahasa yang mudah dipahami oleh pembaca. Adapun isi dalam majalah yang dikembangkan yaitu sebagai berikut:

- a. Majalah biologi membahas tentang ekosistem, dan memuat referensi bagi peserta didik untuk mengetahui keanekaragaman hewan dan tumbuhan di dalam hutan mangrove Desa Bontolebang.
- b. Majalah biologi menyajikan materi ekosistem yang dilengkapi dengan lembar kerja peserta didik untuk meningkatkan keahlian berfikir peserta didik.
- c. Majalah biologi menampilkan beberapa macam potensi lokal yang bisa memberikan informasi bagi peserta didik agar melestarikan potensi yang ada di sekitar mereka.
- d. literatur yang disajikan dalam majalah sebagai berikut:
 - 1) Faktor biotik dan abiotik adalah fokus utama dalam pengembangan potensi lokal dalam penelitian ini. Jadi, majalah ini menjelaskan mengenai

komponen, dan keterkaitan antara elemen biotik dan abiotik yang ada dikawasan mangrove Desa Bontolebang. Serta majalah ini memfokuskan pengenalan, dan interaksi biota di dalam ekosistem. Adapun materi dimuat berdasarkan hasil observasi yang ditunjang dengan teori melalui referensi yang tersedia.

- 2) Foto yang dimuat dalam majalah merupakan potret asli dari tempat penelitian dan dilengkapi dengan perbandingan referensi lewat internet.
 - 3) Lembar kerja peserta didik yang ditampilkan diakhir majalah adalah bagian dari uji kemampuan eksplorasi peserta didik.
- e. Majalah biologi, dilengkapi dengan rincian pembuka antara lain:
- 1) *Cover*, menampilkan sampul depan majalah.
 - 2) Komponen Majalah, menyajikan daftar isi dan kata pengantar sebagai sapa penulis untuk kata pendahuluan pengarang.
 - 3) Dilengkapi dengan kompetensi inti, kompetensi dasar, dan tujuan pembelajaran yang akan dicapai oleh peserta didik.
 - 4) Disertai dengan petunjuk penggunaan majalah biologi agar memudahkan peserta didik.

Bagian isi yang disajikan dalam majalah, sebagai berikut:

- a. Subjek utama, membahas tentang kandungan pokok mengenai mangrove dan ekosistem mangrove yang tersusun dari beberapa materi, antara lain:
 - 1) Penjelasan singkat mengenai profil mangrove Desa Bontolebang.
 - 2) Kondisi ekosistem mangrove di Desa Bontolebang.

- 3) Keanekaragaman flora dan fauna yang ada di ekosistem mangrove Desa Bontolebang.
 - 4) Komponen biotik dan abiotik penyusun ekosistem hutan mangrove.
 - 5) Jaring-jaring dan rantai, dan piramida makanan yang terjadi di ekosistem mangrove di Desa Bontolebang.
 - 6) Beragam pola interaksi yang terjadi dalam ekosistem mangrove Desa Bontolebang.
 - 7) Hubungan antara setiap komponen yang terjadi dalam ekosistem mangrove di Desa Bontolebang.
- b. Fokus utama yaitu peserta didik untuk menumbuhkan kecintaan terhadap ekosistem lingkungan dengan menampilkan kegiatan konservasi, dan memberikan kemudahan memahami materi pembelajaran ekosistem.
 - c. Keterangan penemuan, pengelompokan flora dan fauna yang ditemukan pada mangrove Desa Bontolebang.
 - d. Bagian akhir, lembar kerja peserta didik untuk melatih pemahaman materi.

E. Penelitian Terdahulu

Penelitian berikut merupakan hasil penelitian terdahulu tentang pengembangan majalah pendidikan dan penelitian mengenai pemanfaatan sumber daya berbasis lokal, yang dijadikan sebagai bahan rujukan. Adapun penelitian-penelitian tersebut, dirangkum sebagai berikut:

Rujukan penelitian pertama oleh Hawani dengan judul “Pengembangan Majalah Biologi Berbasis Al-Qur’an dan hadist Pada Materi Biologi Untuk Peserta Didik Kelas X SMA/MA”. Produk ini dicetak dengan warna menarik, materi

ditampilkan secara lengkap, dengan ringkas mungkin, kemudian lebih cepat dikuasai dan dipahami oleh peserta didik karena menggunakan bahasa lebih sederhana. Majalah biologi berbasis Al-Qur'an hadist pada mata pelajaran biologi untuk peserta didik kelas X untuk kategori kelayakannya oleh 4 pakar penilai, yaitu ahli media memberikan nilai 82,8%, ahli agama dengan 87,5%, ahli materi senilai 83,5%, dan ahli bahasa sebanyak 83% sehingga media pembelajaran majalah ini dikategorikan "Sangat Layak". Berdasarkan hasil ini, menunjukkan bahwa majalah biologi berbasis Al-Qur'an hadist pada mata pelajaran biologi untuk peserta didik kelas x di SMA/MA dari segi desain, agama, materi dan bahasa "Sangat Layak". Peneliti memperoleh hasil respon pendidik dan peserta didik rata-rata sebesar 83,18% yang menyimpulkan bahwa majalah "Sangat Menarik".¹

Adapun Perbedaan antara penelitian pertama diatas dengan penelitian yang telah saya lakukan, adalah berbeda dari waktu pelaksanaan, tempat, dan berbeda dari metode pengembangan media, segi prosedur maupun materi ajar yang dipilih. Produk majalah berbasis potensi lokal yang akan saya kembangkan menggunakan model pengembangan Four-D guna memaksimalkan hasil belajar pada materi ekosistem untuk peserta didik kelas VII di SMPN 18 Kepulauan Selayar. Media cetak berupa majalah yang dikembangkan guna meningkatkan kreatifitas peserta didik, keaktifan peserta didik di ruang kelas guna menambah daya tangkap pada peserta didik terhadap materi ekosistem yang di sampaikan di kelas berpedoman pada kurikulum 2013 yang ditetapkan.

¹Hawani, "Pengembangan Majalah Biologi Berbasis Al-Qur'an dan hadist Pada Materi Biologi Untuk Peserta Didik Kelas X SMA/MA", *Skripsi* (Lampung: Pendidikan Biologi Fakultas Tarbiyah dan Keguruan Universitas Islam Negeri Raden Intan Lampung, 2018), h. 70.

Rujukan penelitian kedua oleh Intan Fajar Suryani Dan Sulistiyawati yang berjudul “Pengembangan Majalah Biore (biologi Reproduksi) Sub materi Kelainan dan Penyakit pada Sistem Reproduksi sebagai Sumber Belajar Mandiri Siswa SMA/MA”. Pengembangan media ini menggunakan model ADDIE (Analysis, Design, Development, Implementation dan Evaluation) namun dipisahkan pada tahap ADDE. Adapun Uji validasi dilakukan oleh ahli media dan ahli materi serta dinilai juga peer reviewer. Sedangkan untuk uji terbatas yang menilai manfaat produk adalah guru biologi dan peserta didik kelas XI.

Berdasarkan penilaian dari ahli media, ahli materi, peer reviewer, guru biologi dan peserta didik maka diperoleh kualitas baik (B), sangat baik (SB), sangat baik (SB), sangat baik (SB), dan baik (B) dari persentase kualitas produk yaitu pertama 90%, kedua 98,67%, ketiga 94,33%, keempat 90,48% dan kelima 80%. Dari perolehan data tersebut dapat disimpulkan bahwa majalah Biore (Biologi Reproduksi) akurat dan dapat dipakai sebagai media belajar mandiri untuk peserta didik SMA/MA kelas XI.²

Adapun Perbedaan antara rujukan penelitian kedua diatas dengan penelitian yang telah saya lakukan yaitu perbedaannya terletak dari tempat, kesesuaian waktu, materi yang diajarkan, model penelitian yang dipilih, dan juga fokus pengembangan. Dimana rujukan penelitian kedua memfokuskan pada pengadaan

²Intan Fajar Suryani dan Sulistiyawati. “Pengembangan Majalah Biologi (Biomagz) Pada Materi Virus Sebagai Alternatif Sumber Belajar Mandiri Siswa Kelas X Di Man 1 Mataram”, *Skripsi* (Yogyakarta: Pendidikan Biologi Fakultas Sains Dan Teknologi UIN Sunan Kalijaga Yogyakarta, 2016), h. 9.

sumber belajar mandiri bagi peserta didik, sedangkan pengembangan yang saya lakukan adalah untuk menciptakan media pembelajaran biologi guna mendorong keinginan dan motivasi unntuk belajar dari peserta didik dengan menggunakan media berbasis potensi lokal.

Rujukan penelitian ketiga yaitu Husnul Budiman Dani dan kawan-kawan dengan penelitian yang berjudul “Pengembangan Majalah Biologi (Biomagz) Pada Materi Virus Sebagai Alternatif Sumber Belajar Mandiri Siswa Kelas X di Man 1 Mataram” hasil perolehan data produk ini berdasarkan penilaian peserta didik yang menggunakan majalah biologi sebagai media belajar, serta pada saat uji coba lapangan penilaian dari kualitas media sebesar 77,5%, dari ahli media sebesar 96%, dan hasil penilaian dari ahli materi/isi sebesar 100% dimana menunjukkan bahwa majalah yang dihasilkan sangat valid dan dapat digunakan sebagai sumber belajar.³

Adapun Perbedaan antara penelitian terdahulu yang penelitian ketiga diatas dengan penelitian yang telah saya lakukan, adalah terletak dari kesesuaian tempat, pilihan waktu, materi yang diajarkan, model penelitian dipilih, dan juga fokus dan instrumen penelitian yang digunakan. Dimana pada rujukan penelitian ketiga menggunakan instrumen pengumpulan data berupa dokumentasi, angket, dan wawancara. Sedangkan penelitian saya memakai lembar validasi, angket, dan tes hasil belajar. Penelitian saya juga untuk memahami cara mengembangkan majalah biologi maupun mengukur segi kevalidan, keefektifan, dan kepraktisan dari suatu media pembelajaran, sedangkan penelitian rujukan ketiga ini memfokuskan untuk

³Husnul Budiartman Dani, Dkk. “Pengembangan Majalah *Green* Sebagai Media Pembelajaran Biologi Pada Materi Sistem Reproduksi Manusia Untuk Siswa Kelas X IPA SMA”, *Skripsi* (Mataram: Pendidikan Biologi FITK UIN Mataram, 2016), h. 1.

memperoleh data respon peserta didik, dan mengukur pencapaian hasil belajar peserta didik sebelum dan sesudah belajar dengan memakai majalah biologi.

Rujukan penelitian keempat oleh Chairana Suprihatin dan kawan-kawan yang berjudul “Pengembangan Media Pembelajaran Berupa Majalah Untuk Meningkatkan Minat Baca Siswa SMP Pada Materi Cahaya” hasil akhir dari penelitian menunjukkan bahwa majalah fisika pada materi cahaya, dari individu, uji coba lebih luas, dan kecil didapatkan hasil dari motivasi baca peserta didik dari sebesar 72,9% dan meningkat 9,3% dari sebelumnya. Hasil rata-rata dari evaluasi keakuratan media oleh pakar ahli media dan ahli materi dapat ditarik kesimpulan bahwa majalah fisika dengan persentase 80,2% tergolong kedalam kategori baik Sehingga bisa dikatakan majalah fisika bisa memaksimalkan minat dan motivasi baca peserta didik.⁴

Adapun perbedaan antara penelitian keempat dengan penelitian yang sekarang saya lakukan adalah bisa dilihat dari aspek penentuan tempat, waktu yang ditentukan, materi pembelajaran yang dipilih, metode penelitian, dan fokus maupun model penelitian dimana penelitian ini didalamnya menggunakan model prosedural yang bersifat deskriptif, dan menggunakan instrumen angket dan lembar wawancara untuk mengukur minat baca peserta didik melalui 3 uji coba.

Rujukan penelitian kelima oleh Nesya Arantika Dewi, Dkk dengan penelitian yang berjudul “Pengembangan Majalah *Green* Sebagai Media Pembelajaran

⁴Chairana Suprihatin, Dkk. “Pengembangan Media Pembelajaran Berupa Majalah Untuk Meningkatkan Minat Baca Siswa SMP Pada Materi Cahaya”, *Skripsi*, (Surakarta: Pendidikan Fisika Universitas Sebelas Maret, 2011), h. 495.

Biologi Pada Materi Sistem Reproduksi Manusia Untuk Siswa Kelas X IPA SMA”. Berdasarkan hasil penelitian ini dapat ditarik kesimpulan bahwa majalah adalah media cetak yang berkualitas dan bisa digunakan sebagai media pembelajaran. Menurut para ahli kualitas majalah *green* sangat baik dengan nilai 78,57%, sedangkan rata-rata tanggapan peserta didik untuk majalah *green* adalah 92,30% , dengan demikian dapat diketahui bahwa majalah *green* ini merupakan sumber belajar yang sangat bermanfaat.⁵

Adapun Perbedaan antara penelitian terdahulu yang kelima dengan penelitian yang telah saya lakukan, yaitu terletak dari segi tempat, waktu, materi ajar, maupun fokus penelitian dan teknik pengembangan produk, dan teknik analisis data yang digunakan adalah gabungan penilaian kualitatif dan kuantitatif dengan penentuan data uji 1 dan uji 2.

UNIVERSITAS ISLAM NEGERI
ALAUDDIN
MAKASSAR

⁵Nesya Arantika Dewi, Dkk. “Pengembangan Majalah *Green* Sebagai Media Pembelajaran Biologi Pada Materi Sistem Reproduksi Manusia Untuk Siswa Kelas X IPA SMA”, *JUPEMASI-PBIO 1*. no. 1 (Yogyakarta: Pendidikan Biologi Universitas Ahmad Dahlan Yogyakarta, 2014), h. 155.

BAB II

TINJAUAN TEORETIS

A. Media Pembelajaran

1. Pengertian Media Pembelajaran

Belajar mengajar adalah kegiatan berbagi informasi. Diantaranya melalui media pembelajaran dimana pendidik harus menciptakan proses pembelajaran yang sedang berlangsung menjadi berkesan. Media pembelajaran merupakan format yang dipergunakan sebagai acuan oleh pendidik, baik tertulis maupun tidak tertulis dalam kegiatan belajar mengajar.¹ Media pembelajaran ini merupakan sebuah media yang mampu memberikan suasana belajar yang efektif dan menyenangkan bagi peserta didik.²

Media pembelajaran menurut bahasa berasal dari kata “perantara” maupun “pengantar”,³ yang selanjutnya diartikan sebagai pengantar pesan dari pembawa ke penerima informasi, serta objek yang menjadi perantara yang selanjutnya terus-menerus berkembang membuat pengertian bahwa media merupakan alat yang memudahkan pendidik dalam menyampaikan materi mengajar, guna menunjukkan pengalaman yang benar-benar jelas peserta, meningkatkan motivasi belajar serta memperkuat daya tangkap peserta didik, baik menggunakan media audio, visual, maupun audio visual.⁴

¹Andi Prastowo, *Pengembangan Bahan Ajar Tematik* (Jakarta: Prenadamedia Group, 2014), h.138.

²Niki Desvidisa Aryani, Pengembangan media Pembelajaran Monopoli pada Materi Sel (Monosel). *Jurnal Biotek*. Vol 7 No. 1 2019 h.27.

³Usman dan Basyiruddin, *Media Pembelajaran* (Jakarta Selatan: Ciputat Pers, 2002), h.11.

⁴Arief Sadiman dkk, *Pendidikan Pengertian, Pengembangan dan Pemanfaatan* (Jakarta: PT Raja Grafindo, 2012), h. 7.

Media pembelajaran adalah faktor penting sebagai pendukung bagi peserta didik agar dapat mengoptimalkan daya cipta dalam pembelajaran pada peserta didik. Media ini dapat menjadikan peserta didik lebih ekspresif dalam keaktifan belajar, serta meningkatkan hasil belajar peserta didik. Media pembelajaran merupakan penyambung segala sesuatu yang bisa dipakai memberikan informasi setelahnya mengantarkan stimulus pada peserta didik saat belajar.⁵

Bove menyampaikan bahwa “media pembelajaran merupakan satu alat yang berguna untuk mengirimkan pesan dalam kegiatan belajar. Sehingga media pembelajaran juga dapat dikatakan sebagai alat yang digunakan oleh pendidik pada peserta didik untuk mengirimkan informasi yang memberi efek berbeda selama kegiatan pembelajaran berlangsung.⁶ Penggunaan media di harapkan dapat menjadi penyalur pesan dan memberi perangsang pikiran selama proses belajar, memberi daya tarik dan meningkatkan daya belajar peserta didik.⁷

Adapun dari pemaparan tersebut maka penulis dapat mengungkapkan kesimpulan bahwa media pembelajaran merupakan paket terprogram berupa serangkaian alat/ media yang membantu peserta didik belajar dan guna memenuhi target kurikulum yang disusun berdasarkan materi pembelajaran, secara teratur dan lengkap sebagai upaya menciptakan lingkungan belajar yang menyenangkan bagi peserta didik, sehingga dapat membantu pendidik dalam proses mengajar.

⁵Azhar Arsyad , *Media Pembelajaran* (Jakarta: PT Raja Grafindo Persada, 2014), h.3.

⁶Hujair AH Sanaky. *Media Pembelajaran Interaktif Inoovatif* (Yogyakarta: Kaukaba Dipantara , 2015), h.3.

⁷Nurfadillah Salam, Pengembangan Media Pembelajaran Permainan Ular Tangga Pada Materi Sistem Saraf. *Jurnal AL-Ahya*. Vol 1 No 1 2019 h. 52.

2. Fungsi Media Pembelajaran

Dalam proses pembelajaran media pembelajaran berfungsi sebagai berikut:

- a. Media mampu mendukung dalam proses penyampaian informasi atau suatu pesan sebagai pengingat dalam hal verbalistik (bentuk kata- kata lisan ataupun tulisan) agar tidak berlebihan.
- b. Media mampu menyelesaikan keterbatasan indera, ruang, dan waktu, dalam proses pembelajaran.
- c. Media dalam proses pembelajaran jika digunakan dengan tepat serta divariasikan dapat membuat suasana yang beda bagi peserta didik, guna mengatasi kurang aktifnya peserta didik yang sering terjadi dalam pembelajaran. Media pembelajaran berperan untuk memaksimalkan motivasi belajar dari peserta didik.
- d. Media bisa memberi kemudahan untuk perbedaan sifat dan karakter dari peserta didik, sedangkan materi dan kurikulum pendidikan untuk setiap peserta didik yang serupa, yang menjadikan pendidik kesulitan bila harus menyesuaikan. Masalah dapat diselesaikan menggunakan media pembelajaran, dengan memperbaiki potensi dalam hal:
 - a) Menyampaikan stimulus yang serupa pada peserta didik.
 - b) Menyampaikan kepada peserta didik pengalaman yang serupa.
 - c) Memberikan persepsi yang serupa kepada setiap peserta didik.⁸

⁸Arif Sadiman dkk, *Media Pendidikan Pengertian Pengembangan dan Pemanfaatannya* (Jakarta : PT. Raja Grafindo Persada, 2012), h. 16-17.

Media pembelajaran terbagi menjadi beberapa macam yaitu misalnya media visual yang berfungsi dalam aspek sikapnya untuk menciptakan kebahagiaan bagi peserta didik ketika membaca media yang ditampilkan. Tulisan atau gambar berbentuk visual akan menciptakan sikap yang unik pada tiap peserta didik, seperti yang berhubungan dengan permasalahan ekonomi dan sosial. Media visual terhadap fungsi kognitif yang ditampilkannya gambar berpeluang agar peserta didik bisa mengingat dan memahami informasi dengan cepat sehingga pembelajaran dapat berjalan dengan kondusif. Media pembelajaran memiliki fungsi kompensatoris yang ditunjukkan dari hasil penelitian bahwa media visual yang memberikan kerangka pikir untuk peserta didik yang kesulitan dalam membaca teks dan mengorganisasikan hasil bacaan dari teks dan menyampaikannya kembali, serta mengakomodasikan peserta didik yang lambat dan lemah memahami isi pelajaran yang disampaikan secara verbal.⁹

Media pembelajaran yang dapat digunakan peserta didik dalam proses belajar antara lain yaitu buku ajar. Peran buku ajar sebagai referensi mengenai materi yang mereka ingin ketahui dan menjadikan proses belajar efektif, efisien, dengan desain yang menarik. Bahan ajar dapat menarik minat belajar dan mengatasi masalah dalam pembelajaran dengan melakukan desain media yang isinya dominan gambar dan menarik.¹⁰

Berdasarkan pemaparan diatas penulis dapat merangkum bahwa media pembelajaran bagi pendidik bisa digunakan sebagai penghubung diantara pendidik

⁹Ashar Arsyad, *Media Pembelajaran*, h. 21.

¹⁰Lina Karlina, dkk, "Pengembangan Buku Ajar Berbasis Katalog Materi Plantae", *Jurnal Al-Ahya* 2, no. 3, (2020): h. 104.

dan peserta didik guna memudahkan kegiatan pembelajaran yang berlangsung efektif dan menarik dan menyampaikan suatu informasi dalam proses pembelajaran dapat merangsang pikiran, perhatian, perasaan, semangat serta memperjelas pesan yang dapat diterima oleh peserta didik.

3. Jenis-jenis Media Pembelajaran

Menurut Heinich, Russel, dan Smaldino media pembelajaran dibedakan sebagai berikut:

- a. Media cetak merupakan media sederhana yang bersifat visual, mudah diperoleh kapanpun dan dimanapun. Contoh media cetak seperti buku, lembar kerja peserta didik, pamflet, modul, dan brosur.
- b. Media Pameran (display) berupa media yang sifatnya menggambarkan suasana nyata pada peserta didik. Media pameran berupa benda nyata atau asli yang dijadikan media dalam proses pembelajaran untuk menyampaikan pesan atau informasi kepada peserta didik. Kemudian benda tiruan (replika dan model) yang menyerupai benda aslinya. Penggunaan kedua media ini dapat memberikan motivasi dan menarik perhatian peserta didik untuk lebih fokus dengan materi yang diajarkan.
- c. Media visual merupakan media yang membagikan pesan atau informasi kepada peserta didik. Peserta didik menerima informasi visual dengan indera penglihatan, beberapa media visual seperti gambar, tabel, grafik, karton, OHP, slide, gambar digital (CD-Room, DVD-Room, dan disket komputer) dan panel proyeksi liquid crystal Display (LCD) yang dihubungkan oleh computer).

- d. Media video merupakan media yang mempunyai kesamaan dengan media visual. Perbedaannya adalah media video menggunakan format gambar bergerak yang dapat memberikan pesan atau informasi adapun media visual hanya sekedar gambar.
- e. Multimedia merupakan media digital yang didalamnya tersusun dari beberapa penggunaan teks, gambar, animasi, foto, video, suara dalam menampilkan pesan atau informasi. Media pembelajaran multimedia menjadi salah satu media pembelajaran yang paling sempurna dibanding media yang lainnya.¹¹

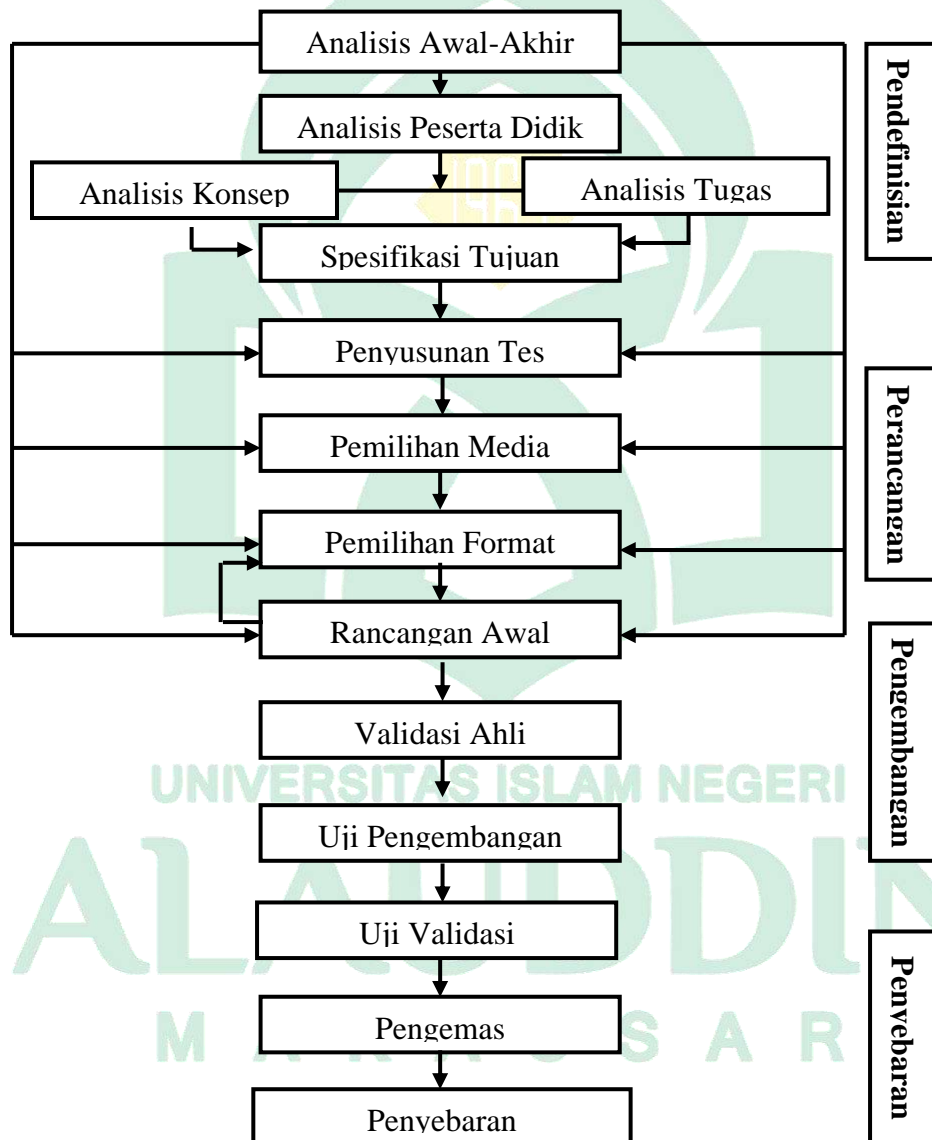
Berdasarkan penjelasan diatas maka penulis bisa menyimpulkan bahwa media pembelajaran yang bervariasi bisa meningkatkan kegiatan pembelajaran yakni: perangkat komputer, media cetak, pameran (display), visual, audio, audio visual, dan multimedia.



¹¹Muhammad Yaumi. *Desain Pembelajaran Efektif* (Makassar: Alauddin University Press, 2018), h 162-163.

B. Model Pengembangan

Pengembangan media pembelajaran adalah upaya untuk melengkapi keperluan peserta didik serta keseragaman ruang sehingga memfokuskan pada penyesuaian media tersebut yang disesuaikan dengan kebutuhan dalam pengembangannya.



Gambar 2.1 Diagram model pengembangan Four-D¹²

¹²Rafiqa. *Pengembangan Perangkat Pembelajaran Berbasis Konstruktivisme* (Makassar: Alauddin University Press, 2013), h. 103.

Thiagarajan dan Semmel menyarankan Model 4-D sebagai model pengembangan media, yang terdiri dari 4 langkah pengembangan, yakni *define*, *design*, *develop*, dan *desseminate* atau diorientasikan menjadi Model 4P, yakni pendefinisian, perancangan, pengembangan, dan penyebaran:¹³

1) Tahap pendefinisian (*define*)

Tahap ini bertujuan untuk mendefinisikan dan menentukan syarat-syarat pembelajaran. Mengartikan dan menentukan syarat-syarat pembelajaran dimulai dengan analisis tujuan dari batasan materi yang dikembangkan dalam produknya. Tahapan ini terdiri dari lima langkah yaitu, analisis awal akhir, analisis peserta didik, analisis tugas, analisis konsep, dan perumusan tujuan pembelajaran.

2) Tahap perancangan (*design*)

Tahapan ini bertujuan untuk menyediakan *prototype* pembelajaran. Tahapan ini terdiri dari empat langkah yaitu, penyusunan tes acuan patokan. Tes ini sebagai alat ukur setelah kegiatan pembelajaran terhadap perubahan tingkah laku pada diri peserta didik, yang dibuat sesuai dengan rumusan dan tujuan pembelajaran, kemudian langkah selanjutnya pemilihan format.

3) Tahap pengembangan (*develop*)

Tahap ini bertujuan untuk membentuk media pembelajaran yang sudah diperbaiki sesuai arahan dari para ahli. Tahap ketiga ini meliputi: validasi perangkat oleh para pakar ahli yang dilengkapi dengan revisi, kedua yaitu simulasi, berupa kegiatan menjalankan konsep pembelajaran, ketiga uji coba terbatas dimana peserta didik sebagai subjek yang sesungguhnya. Hasil tahap kedua dan ketiga digunakan

¹³Trianto, *Model Pembelajaran Terpadu* (Cet. 7; Jakarta: Bumi Aksara, 2015), h. 93.

sebagai dasar revisi. Langkah berikutnya adalah uji coba lebih lanjut dengan jumlah peserta didik yang sesuai dengan kelas sesungguhnya.

4) Tahap pendiseminasian (*disseminate*)

Tahap ini adalah tahap dimana perangkat yang telah dikembangkan akan dipergunakan pada jangkauan yang lebih luas misalnya di kelas lain, di sekolah lain, oleh guru yang lain. Tahapan ini juga bertujuan untuk menilai efektivitas penggunaan perangkat dalam kegiatan belajar mengajar.

C. Media Cetak Majalah

Penggunaan media sangat membantu aktivitas proses pembelajaran di dalam maupun di luar kelas, terutama membantu peningkatan prestasi belajar siswa.¹⁴ Pemakaian media pembelajaran dalam proses belajar mengajar dapat membangkitkan keinginan dan minat yang baru, membangkitkan motivasi dan rangsangan kegiatan belajar dan bahkan membawa pengaruh psikologis terhadap siswa. Oleh karena itu, media berperan penting bagi proses pembelajaran. Salah satu bentuk media yang dapat digunakan adalah media cetak berupa majalah.¹⁵

Majalah merupakan media berbasis cetak berisi konten-konten beserta gambar, dikemas secara menarik dan ditampilkan dengan sederhana agar memudahkan dalam memahami konsep.¹⁶ Selain konten tersebut, majalah berisi informasi-informasi edukatif yang dapat menambah wawasan. Majalah adalah media informasi dengan tugas utamanya menyampaikan berita aktual. Dalam

¹⁴ Arsyad, A. 2013. *Media Pembelajaran*. Jakarta: PT Raja Grafindo Persabda. h.19.

¹⁵ Pratiwi, dkk. "Pengembangan Majalah Biologi Sebagai Media Pembelajaran Pada Pokok Bahasan Prosista Kelas X MIA di SMAN 7 Kota Jambi". *Jurnal Biodik* 3, no.1(1 juni 2017): h. 28.

¹⁶ Pratiwi, dkk. "Pengembangan Majalah Biologi Sebagai Media Pembelajaran Pada Pokok Bahasan Prosista Kelas X MIA di SMAN 7 Kota Jambi, h. 28.

konteks pendidikan memacu kreativitas siswa sebagai lingkungan yang kondusif dalam pembelajaran.¹⁷

Majalah pertama kali diterbitkan oleh *Erbauliche Monats-Unterredungen* (1663-1668) diterbitkan oleh Johann Rist, seorang teolog dan penyair Hamburg Jerman. Di awal terbitannya, berbagai majalah di desain hanya untuk kalangan terbatas, dan hingga saat ini majalah diterbitkan untuk kalangan publik yang lebih luas.¹⁸

Majalah adalah media cetak yang diterbitkan secara berkala dimana artikel, maupun karya ilmiah lainnya ditampilkan didalamnya. Selain itu, majalah juga diwarnai dengan fitur-fitur lainnya yaitu foto, ilustrasi gambar, cakupan materi, dan cerita pendek eksplorasi. Dengan keunggulan tersebut, maka majalah sering dimanfaatkan sebagai referensi oleh pembaca mencari informasi.¹⁹

Berdasarkan konteks diatas, maka dapat disimpulkan bahwa media cetak majalah yang dikembangkan dapat menciptakan kemudahan bagi peserta didik untuk mengerti materi biologi sehingga pendidik dapat mewujudkan suasana belajar yang menyenangkan bagi peserta didik.

1. Karakteristik Majalah

Majalah memiliki beberapa karakteristik yaitu, diterbitkan sistematis, misalnya diterbitkan pada hari yang sama, atau satu minggu sekali, dua minggu

¹⁷Munandi, Y. 2013. *Media Pembelajaran*. Jakarta: GP Press Group. h.100.

¹⁸Firmansyah Yunardi, & Nicko W.S, "Pembuatan Majalah Digital Megazine Sebagai Media Promosi Wisata dan Budaya Karesidenan Madiun Dengan Menggunakan Software Pengolah Grafis", *Jurnal Ilmiah Teknologi dan Informasi ASIA* 9, no. 1, (Februari 2015): h.45.

¹⁹Kamus Besar Bahasa Indonesia, edisi ketiga. (Departemen Pendidikan Indonesia: Balai Pustaka, 2018).

sekali, maupun satu bulan sekali, majalah memuat hal-hal khusus, seperti bidang ekonomi, kebudayaan, politik dan lain-lain.²⁰

Menurut Kurniawan djunaidi pada umumnya majalah memiliki karakteristik sebagai berikut:

- a. Majalah itu dipublikasikan secara periodik, namun tidak berkala setiap hari.
- b. Majalah itu mempunya cover sampul yang di desain khusus.
- c. Majalah itu tersusun dengan total halaman tertentu.
- d. Majalah itu mengikuti format konvensional sebagaimana format tabloid pada umumnya.²¹

2. Rubrik Majalah

Media cetak memuat beberapa rubrik didalamnya. Rubrik sendiri diartikan sebagai pemetaan sebuah majalah ataupun media cetak lainnya, seperti rubrik opini, rubrik berita, rubrik olahraga, rubrik fashion, dan sebagainya. Adapun yang paling umum dalam majalah terdapat rubrik tetap yakni bagian yang wajib ada pada setiap edisi, yaitu:

- a. Bagian sapa redaksi adalah rubrik majalah yang berisi penyampaian kata pengantar penulis.
- b. Bagian info berlangganan adalah rubrik majalah yang menampilkan informasi berlangganan serta dilengkapi dengan keterangan tempat pemasaran majalah tersebut.

²⁰Soewardi Idris, *Jurnalistik Televisi* (Bandung: Remadja Karya CV, 1987), h. 127. 9.

²¹Junaidi Kurniawan, *Ensiklopedi Pers Indonesia* (Jakarta: PT Gramedia Pustaka Utama, 1991), h. 37.

- c. Bagian periklanan adalah rubrik majalah yang menampilkan keterangan dari barang/jasa yang sedang dipromosikan.
- d. Bagian *cover* adalah rubrik majalah yang menampilkan secara keseluruhan mengenai desain *cover*, terutama model *cover* sehingga bisa berbentuk wawancara atau keterangan mengenai profil dari model *cover* tersebut.²²

3. Teknik Pembuatan Majalah

Adapun yang harus diperhatikan dalam mengembangkan majalah yaitu sebagai berikut:

- a. Mengatur total halaman yang akan dibuat.
- b. Huruf yang digunakan dalam penulisan isi berukuran standar yaitu 9-10, format tulisan, Arial, Garamound, Georgia, Time New Roman, dan bisa disesuaikan dengan kebutuhan.
- c. Penulisan judul dengan ukuran huruf bervariasi minimal 16 ke atas.
- d. Menghindari plagiarisme dari karya milik orang lain.
- e. Garis pinggir menjadi cantik dan lebih dinamis dengan menggunakan margin yang berstandar baik, serta umumnya digunakan juga oleh media-media cetak populer. Garis pinggirnya dibuat minimal 1,5cm baik *margin top*, *bottom left*, dan *rightnya*.
- f. Resolusi warna dipakai itu CMYK (*Cyan, Magenta, Yellow, Black*) dan menghindari RGB *Color*, karena dapat mengganggu kecepatan cetak mesin offsetnya.
- g. File disimpan menggunakan PSD, TIFF< EPS< WMF.

²²Junaidi Kurniawan, *Ensiklopedia Pers Indonesia*. h. 43.

- h. File-file yang berukuran kecil yaitu kurang dari 5 point sebaiknya dihindari sebab mampu mempengaruhi kejelasan dari hasil mesin cetak.
- i. Sebaiknya setiap halaman ditambahkan minimal satu gambar didalamnya.

4. Keunggulan Dan Kekurangan Majalah

Keunggulan majalah dibandingkan media cetak lain diantaranya yaitu:

- a. Majalah dapat menjangkau bagian pasar yang terspesialisasi ditempat tertentu.
- b. Majalah mempunyai kemampuan untuk menghasilkan produk-produk yang diiklankan, sesuai dengan keinginan masyarakat umum.
- c. Mempunyai waktu pemasaran yang cukup lama dibandingkan media yang lain, kualitas majalah cukup bagus, baik dari segi desain, visual, maupun kualitas kertas yang digunakan pasti yang terbaik.

Adapun kekurangan majalah sebagai media cetak yaitu, antara lain:

- a. Pengiklan sebelum membuat desain majalah, harus menyelesaikan terlebih dahulu menyelesaikan *atwork* iklannya, sehingga fleksibilitasnya menjadi terbatas.
- b. Tempat pemasaran majalah terbatas, sehingga membutuhkan biaya lebih banyak untuk menjangkau pembacanya.
- c. Kegiatan distribusi yang tidak lancar akan mengakibatkan pemasaran majalah menjadi lama dan akan menumpuk dilemari toko.²³

²³Erdianto, Elvinaro. Dkk, *Komunikasi Massa Suatu Pengantar*. Edisi Revisi. (Bandung:Simbiosis Rekamata Media, 2010), h. 45.

D. Potensi Lokal

1. Pengertian Potensi Lokal

Potensi lokal adalah kekayaan alam, budaya, dan SDM pada suatu daerah. Potensi alam di suatu daerah bergantung pada kondisi geografis, iklim, dan bentang alam daerah tersebut. Kondisi alam yang berbeda tersebut menyebabkan perbedaan dan ciri khas potensi lokal setiap wilayah. Kekhasan bentang alam, perilaku dan budaya masyarakat setempat, dan kesejahteraan masyarakat membentuk segitiga interaksi yang saling berkaitan. Oleh karena itu, pembangunan dan pengembangan potensi lokal suatu daerah harus memperhatikan ketiga unsur tersebut. Sedangkan Potensi adalah daya, kekuatan, kesanggupan dan kemampuan yang mempunyai kemungkinan untuk dapat dikembangkan. Jadi Potensi desa adalah daya, kekuatan, kesanggupan dan kemampuan yang dimiliki oleh suatu desa yang mempunyai kemungkinan untuk dapat dikembangkan dalam rangka meningkatkan kesejahteraan masyarakat.

Potensi lokal adalah kemampuan/kekuatan/daya yang dimiliki oleh suatu daerah atau tempat yang dapat dikembangkan untuk menghasilkan manfaat/keuntungan bagi suatu daerah. Potensi lokal mempunyai makna sebagai sumber/kekuatan yang dimiliki oleh masing-masing daerah untuk dapat dimanfaatkan dalam kegiatan-kegiatan tertentu. Potensi lokal tidak terlepas dari konsep masukan lingkungan sebagai pendukung untuk berlangsungnya proses pembelajaran. Dengan memanfaatkan potensi yang ada dimasyarakat, diharapkan

masyarakat tidak merasa asing, sehingga motivasi untuk mengembangkan berbagai program pembelajaran terus meningkat.²⁴

2. Tujuan Pengembangan Potensi Lokal

Secara umum tujuan pengembangan potensi lokal adalah untuk mendorong terwujudnya kemandirian masyarakat Desa/Kelurahan melalui Pengembangan Potensi Unggulan dan Penguatan Kelembagaan serta Pemberdayaan Masyarakat sedangkan khusus tujuan pengembangan potensi desa adalah:

- a. Meningkatkan peran aktif masyarakat dalam pengambilan keputusan pembangunan secara terbuka, demokratis dan bertanggung jawab.
- b. Mengembangkan kemampuan usaha dan peluang berusaha demi peningkatan pendapatan dan kesejahteraan rumah tangga miskin.
- c. Membentuk dan mengoptimalkan fungsi dan peran Unit Pengelola Keuangan dan Usaha (UPKu) sebagai Lembaga Pemberdayaan Ekonomi Masyarakat.
- d. Membentuk, memfasilitasi dan memberikan pembinaan Pokmas UEP terutama pada aspek kelembagaan dan pengembangan usaha.
- e. Mengembangkan potensi ekonomi unggulan Desa/Kelurahan yang disesuaikan dengan karakteristik tipologi Desa/Kelurahan.
- f. Mendorong terwujudnya keterpaduan peran dan kemitraan antar Dinas/ Instansi

²⁴Nurini. "Pemberdayaan Masyarakat Desa Wisata Mergosari , Kecamatan Limbangan , Kabupaten Kendal Berbasis Potensi Lokal", *Community Empowerment* 2, No. 2 (2016): h. 61–70.

Provinsi dan Kabupaten/Kota maupun stakeholders lainnya sebagai pelaku dan fasilitator program²⁵

3. Pentingnya Potensi Lokal Bagi Pendidikan

Menurut Shufa Kearifan lokal menjadi bagian dari hal yang berpengaruh dalam meningkatkan kognitif peserta didik, sebagai pendidikan karakter, dan mempersiapkan peserta didik menghadapi ancaman dari luar. Pendidikan menjadi wadah mengenalkan dan melestarikan budaya, sehingga perlunya pendidikan berbasis kearifan lokal khususnya di sekolah dasar dikarenakan di sekolah dasar tahap awal untuk peserta didik mendapatkan pendidikan sebagai landasan untuk di pendidikan yang lebih tinggi.²⁶ Ditambahkan Rendra Sakbana Kusuma kearifan lokal mempunyai kontribusi meningkatkan mutu pengelolaan pendidikan yang ada di Indonesia, nilai kearifan lokal pada suatu daerah di masyarakat sehingga diharapkan dapat menyediakan gambaran hidup di masyarakat untuk peserta didik.²⁷

Menurut Sularso kearifan lokal perlu dipahami untuk peserta didik dari sekolah dasar agar peserta didik menjaga budaya, sejarah, dan mempunyai pengetahuan untuk bersikap di lingkungan sosial dengan aturan budaya. Kearifan lokal diberikan di sekolah dasar karena pendidikan yang dilaksanakan di sekolah dasar menjadi kerangka dasar sebelum peserta didik mendapat pendidikan yang lebih tinggi, pondasi kehidupan yang berasal dari nenek

²⁵Soleh, A. Strategi Pengembangan Potensi Desa. *Jurnal Sungkai*5, no.1, (2017): h. 41.

²⁶Shufa, N. K. 2018. Pembelajaran Berbasis Kearifan Lokal di Sekolah Dasar:Sebuah Kerangka Konseptual. *Inopendes Jurnal Ilmiah Kependidikan* 1, no.1. (2018): h. 48-53.

²⁷Kusuma, R. S. Peran Sentral Kearifan Lokal dalam Peningkatan Kualitas Pendidikan. *Jurnal Pedagogik* 5, no.2 (2018): h. 228-239.

moyang, serta jembatan masa dahulu dan akan datang dalam persiapan generasi selanjutnya mempunyai rasa ingin melestarikan budaya yang ada.²⁸

Kesimpulan dari pentingnya potensi dari kearifan lokal dalam pendidikan yaitu potensi lokal sebagai tempat belajar peserta didik, dapat menambah kognitif, pendidikan karakter, melatih mengatasi ancaman dari luar, dan memberikan gambaran kehidupan bermasyarakat untuk peserta didik. Potensi lokal juga dapat menjadi dasar pendidikan sebelum mendapatkan pendidikan selanjutnya, pondasi kehidupan, dan jembatan untuk generasi yang akan datang agar melestarikan budaya yang ada di masyarakat.

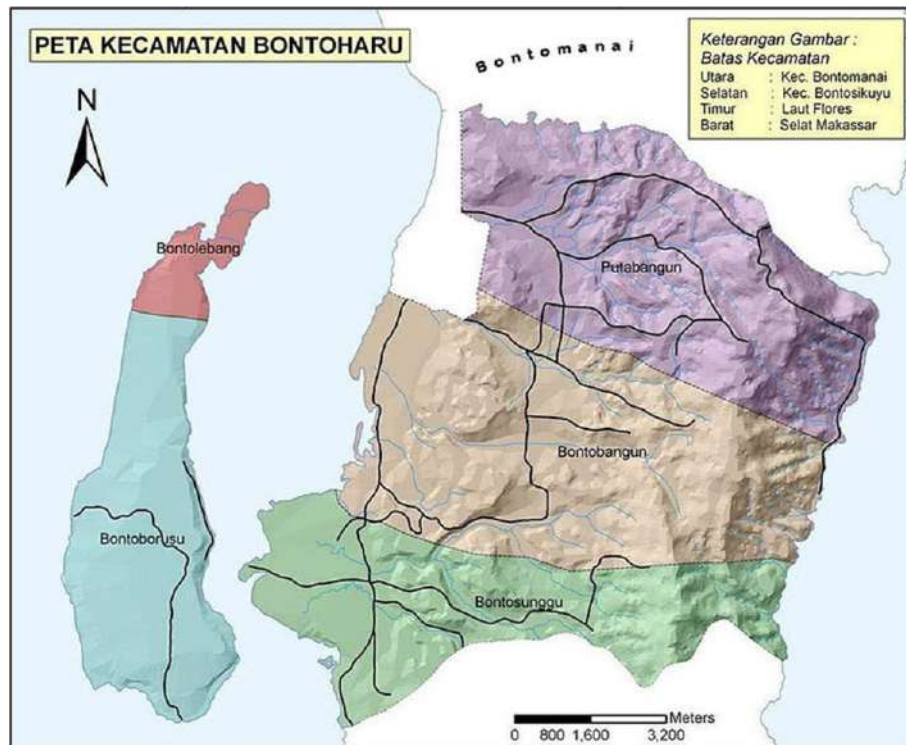
E. Tinjauan Umum Lokasi Penelitian

Kabupaten Kepulauan Selayar (dahulu Kabupaten Selayar, perubahan nama sesuai PP. No. 59 Tahun 2008)²⁹ merupakan sebuah kabupaten yang terletak di Provinsi Sulawesi Selatan, Indonesia. Ibu kota kabupaten Kepulauan Selayar merupakan Kota Benteng. Kabupaten ini memiliki lapang sebesar 10.503,69 km² (wilayah daratan dan lautan) dan berpenduduk sejumlah 123.283 jiwa. Kabupaten Kepulauan Selayar terdiri dari 2 sub area wilayah pemerintahan yaitu wilayah daratan yang mencakup kecamatan Benteng, Bontoharu, Bontomanai, Buki, Bontomatene, dan Bontosikuyu serta wilayah kepulauan

²⁸Sularso. Revitalisasi Kearifan Lokal dalam Pendidikan Dasar. *Jurnal Pendidikan Sekolah Dasar* 2, no. 1. (2016): h. 73-79.

²⁹PP No.59 Tahun 2008 “Perubahan Nama Kabupaten Selayar Dijadikan Kabupaten Kepulauan Selayar”. Sekretariat Negara Republik Indonesia” August 21, 2008.

yang mencakup kecamatan Pasimasunggu, Pasimasunggu Timur, Takabonerate, Pasimarannu, dan Pasilambena.³⁰



Gambar 2.2 Peta Kecamatan Bontoharu
 Lokasi Desa Bontolebang
 (Sumber: <http://maps.google.com/>)

Kabupaten Kepulauan Selayar memiliki kekhususan yakni satu-satunya Kabupaten di Sulawesi Selatan yang seluruh wilayahnya terpisah dari daratan Sulawesi dan terdiri dari gugusan beberapa pulau sehingga membentuk suatu wilayah kepulauan. Selayar adalah kepulauan yang terdiri dari 130 pulau (26 diantaranya berpenghuni), dengan pelayanan disediakan ekosistem pesisir sangat penting bagi ketahanan pangan, pencaharian dan kesejahteraan Basis pembangunan

³⁰Badan Pusat Statistik Kabupaten Kepulauan Selayar. “Kepulauan Selayar Dalam Angka 2020”. ISSN 0288-978X. (Selayar: Badan Statistik Pusat, 2020), h.1-5.

kabupaten selayar diarahkan secara proporsional dengan fokus kelautan yang bertumpu pada sektor perikanan dan pariwisata.³¹

Kawasan wisata yang terkenal salah satunya yaitu mangrove Desa Bontolebang. Kawasan Mangrove ini adalah ekosistem buatan yang ditanami pohon bakau didaerah pesisir, pengolahan dilakukan oleh Lembaga Swadaya Masyarakat (LSM), dan dibantu oleh masyarakat sekitar. Mangrove Desa Bontolebang ini diprogram secara terencana untuk menjaga kelestarian mangrove dan mengelola potensi alam yang tersedia. Hutan mangrove ini memiliki keseimbangan lingkungan, dan keanekaragaman yang cukup baik, hal ini terbukti dari beragamnya spesies hewan dan tumbuhan yang ada dalam ekosistem mangrove tersebut.

Secara administrasi Desa Bontolebang Kecamatan Bontoharu Kabupaten Kepulauan Selayar sendiri termasuk dalam pulau gusung. Pulau gusung sendiri terdiri atas 3 pemerintahan desa, yaitu Desa Bonto Bosuru, Desa Bontolebang dan Desa Kahu-kahu. Luas total pulau gusung 2388,78 ha, dengan garis pantai sepanjang 29545,66 meter, kawasan terumbu karang 408,36 ha, terumbu karang bercampur pasir 603,61 ha, padang lamun bercampur pasir 799,53 ha, mangrove 9,27 ha hamparan pasir tergenang air laut 171,32 ha, hamparan pasir putih pantai 58,9 ha, pemukiman 25,99 ha.³²Jarak tempuh pulau gusung sendiri berjarak 1 km

³¹CCRES, "Laporan Lokasi Selayar Indonesia", *Proyek CCRES (Capturing Coral and Related Ecosystem Services*. (Selayar: CCRES International, 2018): h. 1-2.

³²E-KKP3K, *Profil Kawasan Konversi Provinsi Sulawesi Selatan*. (Jakarta: Gedung Mina Bahari, 2015), h. 48-50.

dari kota Benteng dan dapat dicapai dengan perjalanan laut selama 10 – 15 menit dengan perahu bermesin tempel atau jolloro sebutan warga setempat.³³

F. Hutan Mangrove

1. Pengertian Mangrove

Hutan mangrove adalah komunitas vegetasi pantai tropis, dan merupakan komunitas yang hidup dalam kawasan yang lembap dan berlumpur serta dipengaruhi oleh pasang surut air laut. Mangrove disebut juga sebagai hutan pantai, hutan payau atau hutan bakau. Pengertian mangrove sebagai hutan pantai adalah pohon-pohonan yang tumbuh di daerah pantai (pesisir), baik daerah yang dipengaruhi pasang surut air laut maupun wilayah daratan pantai yang dipengaruhi oleh ekosistem pesisir. Sedangkan pengertian mangrove sebagai hutan payau atau hutan bakau adalah pohon-pohonan yang tumbuh di daerah payau pada tanah alluvial atau pertemuan air laut dan air tawar di sekitar muara sungai³⁴

Hutan mangrove dapat tumbuh pada pantai karang, yaitu pada karang koral mati yang di atasnya ditumbuhi selapis tipis pasir atau ditumbuhi lumpur atau pantai berlumpur. Hutan mangrove terdapat didaerah pantai yang terus menerus atau berurutan terendam dalam air laut dan dipengaruhi pasang surut, tanahnya terdiri atas lumpur dan pasir. Secara harafiah, luasan hutan mangrove ini hanya sekitar 3% dari luas seluruh kawasan hutan dan 25% dari seluruh hutan mangrove didunia

Mangrove merupakan salah satu ekosistem langka, karena luasnya hanya 2% permukaan bumi. Indonesia merupakan kawasan ekosistem mangrove terluas

³³Muchsin, dkk, *Selayar Taman Surgawi*. (Makassar: Dinas Kebudayaan dan Pariwisata Kabupaten Kepulauan Selayar, 2011), h. 39.

³⁴Nuddin Harahab, *Penilaian Ekonomi Ekosistem Ekosistem Hutan Mangrove & plikasinya dalam Perencanaan Wilayah Pesisir*, (Yogyakarta: Graha Ilmu, 2010), h. 27.

di dunia. Ekosistem ini memiliki peranan ekologi, sosial-ekonomi, dan sosial-budaya yang sangat penting; misalnya menjaga stabilitas pantai dari abrasi, sumber ikan, udang dan keanekaragaman hayati lainnya, sumber kayu bakar dan kayu bangunan, serta memiliki fungsi konservasi, pendidikan, ekoturisme dan identitas budaya.

Hutan mangrove merupakan komunitas vegetasi pantai tropis, yang didominasi oleh beberapa spesies pohon mangrove yang mampu tumbuh dan berkembang pada daerah pasang surut pantai berlumpur. Komunitas vegetasi ini umumnya tumbuh pada daerah intertidal dan subtidal yang cukup mendapat aliran air, dan terlindung dari gelombang besar dan arus pasang surut yang kuat. Karena itu hutan mangrove banyak ditemukan di pantai-pantai teluk yang dangkal, estuaria, delta dan daerah pantai yang terlindung.³⁵

2. Karakteristik Ekosistem Mangrove

Hutan mangrove mempunyai karakteristik yang unik dengan berbagai sistem perairan maupun fungsi ekologi yang dikandungnya. Mangrove tumbuh optimal di wilayah pesisir yang memiliki muara sungai besar dan delta yang airnya banyak mengandung lumpur. Secara umum karakteristik hutan mangrove dijelaskan sebagai berikut:

- a. Umumnya tumbuh pada daerah intertidal yang jenis tanahnya berlumpur, berlempung atau berpasir.

³⁵Ilham Majid, dkk. "Konservasi Hutan mangrove di Pesisir Pantai Kota Ternate Terintegrasi dengan Kurikulum Sekolah". *Jurnal BIOeduKASI* 4, no. 2 (2016): h. 488.

- b. Daerahnya tergenangi air laut secara berkala, baik setiap hari maupun yang hanya tergenang pada saat pasang purnama. Frekuensi genangan menentukan komposisi vegetasi hutan mangrove.
- c. Menerima pasokan air tawar yang cukup dari darat.
- d. Terlindung dari gelombang besar dan arus pasang surut yang kuat. Air bersalinitas payau (2-22 permil) hingga asin (mencapai 38 permil).³⁶

3. Manfaat Hutan Mangrove

Keberadaan hutan mangrove memiliki begitu banyak manfaat. Namun, masyarakat banyak yang belum menyadarinya. Menurut Febrina & Pangestuti dengan adanya hutan mangrove, banyak manfaat yang dapat diperoleh, di antaranya: (1) menjaga garis pantai agar tetap stabil dari bahaya abrasi; (2) menahan laju gelombang tsunami yang masuk ke daratan; (3) mengurangi emisi karbon sebagai upaya penanggulangan dampak pemanasan global; (4) habitat berbagai jenis satwa; (5) tempat mencari makan (*feeding ground*), mengasuh dan membesarkan (*nursey ground*), dan memijah (*spawning ground*) berbagai satwa; (6) sumber mata pencaharian dan produksi berbagai jenis hasil hutan; (7) sarana pendidikan, pelatihan, dan pengembangan ilmu pengetahuan; dan (8) objek wisata.³⁷

Sejalan dengan pendapat Tjandra membaginya kedalam dua manfaat bagi ekosistem dan manfaat bagi masyarakat di sekitarnya. Dapat diuraikan sebagai

³⁶Nuddin Harahab, *Penilaian Ekonomi Ekosistem Ekosistem Hutan Mangrove & plikasinya dalam Perencanaan Wilayah Pesisir*, h. 51.

³⁷Febrina, L & Pangestuti, DL. *Mangrove Pilar yang Terlupakan*, (Tangerang: Bina Sarana Pustaka, 2013), h. 29.

berikut: (1) penahan abrasi; (2) menahan air laut; (3) menurunkan kondisi gas CO₂ di Atmosfer; (4) pelindung terhadap bencana alam, penghasil nutrisi untuk organisme laut; (5) tempat biota laut; (6) habitat berbagai jenis satwa liar; (7) sumber produktifitas perairan; (8) wisata alam; (9) sumber pangan, sumber bahan obat-obatan; (10) penghasil kayu bangunan; (11) penghasil tannin; (12) penghasil kayu bakar; (13) penghasil kayu arang; dan (14) penghasil bahan baku kertas.³⁸

Dengan banyaknya manfaat seperti yang telah dijabarkan di atas sudah seharusnya kita berupaya untuk melestarikan hutan mangrove. Untuk Kehidupan masa depan yang lebih baik. Selain itu, penanaman sikap peduli lingkungan sejak dini harus diajarkan agar kelak tumbuh menjadi pribadi yang lebih peduli akan lingkungan.

G. Materi Ekosistem

1. Pengertian ekosistem

Ekosistem diartikan sebagai hubungan timbal balik diantara makhluk hidup dengan lingkungannya atau hubungan antara komoonen abiotik dengan biotik. Pola interaksi makhluk hidup untuk melindungi hidupnya sangat erat kaitannya dengan ekosistem karena tiap individu dari makhluk hidup saling berhubungan satu sama lain.

Organisme hidup semenjak hidupnya berhubungan dengan lingkungan, dengan sesama makhluk hidup maupun benda tidak hidup. Hubungan timbal balik

³⁸Tjandra, E. & Ronaldo, Y. *Mengenal Hutan Mangrove*, (Bogor: Cita Insan Madani, 2016), h.10-17.

antara makhluk hidup dengan sekelilingnya sebagai satu kepaduan disebut ekosistem. Sedangkan itu, cabang ilmu yang mempelajari hubungan timbal balik antara makhluk hidup dengan lingkungannya disebut ekologi.³⁹

2. Komponen ekosistem

Lingkungan adalah semua yang ada di sekeliling makhluk hidup, baik makhluk hidup ataupun benda mati. Sesuai pengertian ini, dapat dirangkum menjelaskan bahwa komponen penyusun suatu ekosistem terdiri atas komponen makhluk hidup (biotik) dan komponen tak hidup (abiotik). Komponen ini saling mempengaruhi dan erat kaitannya satu dan yang lain.

a. Komponen Biotik

Komponen biotik merupakan keseluruhan makhluk hidup yang hidup di lingkungan tersebut contohnya, manusia, hewan, tumbuhan dan mikroorganisme. Adapun dari segi perannya, komponen biotik untuk makhluk hidup tersebut dibedakan menjadi 3 komunitas yakni produsen, konsumen, dan dekomposer.

b. Komponen Abiotik

Komponen abiotik adalah komponen yang menyusun ekosistem yang tersusun atas unsur tidak hidup yang memberi pengaruh pada makhluk hidup. Contoh komponen tak hidup ini semisal, faktor kimia dan faktor fisik, seperti air, cahaya matahari, tanah, udara, suhu, dan udara.

3. Satuan makhluk hidup dalam ekosistem

Satuan makhluk hidup dalam ekosistem dapat dikelompokkan menjadi:

³⁹Sadiman dan Tristia Ningsih, *Ilmu Pengetahuan Alam Untuk SMP/MTS* (Jakarta: Duta, 2015), h. 173.

a. Individu

Individu merupakan makhluk hidup tunggal. Oleh karena itu, individu dapat dikatakan sebagai penyusun ekosistem dengan satuan fungsional terkecil.

b. Populasi

Populasi merupakan pengelompokan individu sejenis yang terdapat dan bertempat tinggal di suatu wilayah dalam skala waktu tertentu. Makhluk hidup termasuk sejenis jika memiliki kesamaan bentuk tubuh dan bisa melangsungkan perkawinan dan mampu menghasilkan keturunan fertile.

c. Komunitas

Komunitas merupakan penggolongan berbagai populasi yang dalam waktu tertentu hidup pada satu kawasan yang serupa. Interaksi antara populasi-populasi tersebut saling memberi pengaruh satu sama lain.

d. Ekosistem

Tempat makhluk hidup menjalankan rutinitas hidupnya disebut ekosistem atau habitat. Makhluk hidup yang tinggal di suatu habitat secara menentang bergantung pada lingkungan, dari unsur biotik maupun abiotik. Komunitas dengan lingkungannya ini kesatuannya akan menjalin hubungan timbal balik akan membentuk ekosistem.

e. Biosfer

Ekosistem di bumi jika bergabung maka akan membentuk biosfer. Adapun sesuai asal istilahnya, yakni bio yang artinya hidup dan sphere berarti lapisan, jadi biosfer dapat di defenisikan sebagai lapisan habitat makhluk hidup.

4. Hubungan antar komponen ekosistem

Di dalam ekosistem terjadi hubungan, baik antara sesama komponen biotik maupun antara komponen biotik dengan komponen abiotik.

a. Hubungan antar komponen biotik

Hubungan atau interaksi diantara terjadi sesama makhluk hidup dalam satu kawasab ekosistem. Setiap makhluk hidup tidak ada yang dapat hidup tanpa peranan makhluk hidup lainnya. Adapun sesuai yang diketahui jika komponen biotik pada ekosistem terdiri atas produsen, konsumen, dan dekomposer. Ketiga komponen biotik ini diantaranya terjadi interaksi atau hubungan. Interaksi tersebut dapat dilihat dari kegiatan makan dan dimakan yang akan menciptakan jaring-jaring kehidupan. Jaring-jaring kehidupan ini tersusun atas rantai makanan, jaring-jaring makanan, dan piramida makanan.

b. Hubungan antara komponen biotik dengan komponen abiotik

Ekosistem didalamnya juga terdapat komponen abiotik, seperti air, cahaya matahari, suhu udara, dan tanah. Komponen-komponen ini juga saling mempengaruhi dengan komponen biotik.

5. Pola interaksi

Interaksi diantar makhluk hidup menciptakan pola yang tidak serupa, yakni simbiosis, kompetisi, predasi, dan antibiosis.

a. Simbiosis

Simbiosis merupakan hubungan yang erat kaitannya secara khusus antar makhluk hidup yang berbeda jenis. Makhluk hidup yang melakukan simbiosis

dikenal dengan simbiosis. Simbiosis pun dikategorikan menjadi 3 jenis, yaitu simbiosis komensalisme, simbiosis parasitisme, dan simbiosis mutualisme.

b. Kompetisi

Kompetisi merupakan bentuk persaingan antar individu atau populasi jika ketersediaan luas lahan dan makanan terbatas. Misalnya kompetisi antara rusa jantan pada ekosistem padang rumput untuk mempertahankan wilayah kekuasaan masing-masing. Adapun contoh lain seperti pada pertarungan antara hyena dan singa yang keduanya memiliki persamaan makan daging rusa didalam ekosistem padang rumput.

c. Predasi

Predasi merupakan bentuk interaksi makan dan dimakan antara predator (pemangsa) dan yang dimangsa. Contohnya pada zebra dimangsa harimau dan rusa dimakan buaya.

d. Antibiosis

Antibiosis merupakan jenis interaksi diantara organisme yang jenisnya berbeda, dimana salah satu organisme menghasilkan zat antibiotik (zat racun) yang dapat menghalangi pertumbuhan bagi kehidupan organisme lainnya. Misalnya pada, jamur *Penicillium* mengeluarkan zat antibiotik yang bisa menghambat pertumbuhan bakteri tertentu.⁴⁰

Interaksi antara komponen-komponen ekosistem terbagi tiga yaitu aliran energi, rantai makanan dan piramida ekologi.

⁴⁰Sadiman dan Tristia Ningsih, *Ilmu Pengetahuan Alam Untuk SMPMTS*, h. 181-182.

a) Aliran Energi

Aliran energi merupakan proses perpindahan energi maupun materi. Matahari merupakan sumber energi bagi semua kehidupan yang selanjutnya masuk komponen biotik melalui produsen dan diteruskan ke konsumen (organisme lain). Produsen dan konsumen yang mati akan diuraikan oleh dekomposer (jamur dan bakteri) atau dimakan oleh detritivor dan diubah menjadi unsur hara atau anorganik (abiotik), selanjutnya unsur hara kembali dimanfaatkan oleh produsen. Setiap aktivitas organisme menghasilkan energi (entropi/reservasi).⁴¹

b) Rantai Makanan

Rantai makanan adalah rangkaian peristiwa makan dan dimakan antar makhluk hidup untuk kelangsungan hidupnya. Proses makan–memakan ini berdasar urutan tertentu dan berlangsung terus-menerus, dalam ekosistem ini makhluk hidup memiliki perannya masing-masing, mulai dari yang berperan sebagai produser, konsumen dan beberapa sebagai dekomposer (pengurai).⁴²

Rantai makanan tersusun atas beberapa tingkatan. Tingkatan-tingkatan ini disebut dengan tingkat trofik. Susunan-susunannya dimulai dari produsen hingga dekomposer. Produsen sebagai organisme yang mampu membuat makanan sendiri berada di tingkat trofik pertama, kemudian konsumen yang memakan produsen berada pada tingkat trofik kedua, pada tingkat ketiga diduduki oleh konsumen yang memakan konsumen pertama, begitu juga pada tingkat trofik keempat.⁴³

⁴¹Reece Mitchel, *Campbell Edisi ke delapan Jilid ke Tiga* (Jakarta: Erlangga, 2008) h.410.

⁴²Reece Mitchel, *Campbell Edisi ke delapan Jilid ke Tiga*, h. 387.

⁴³Reece Mitchel, *Campbell Edisi ke delapan Jilid ke Tiga*, h. 425.

c) Piramida Ekologi

Struktur trofik dapat disusun secara urut sesuai hubungan makanan dan dimakan antar trofik yang secara umum memperlihatkan bentuk kerucut atau piramida. Gambaran susunan antar trofik dapat disusun berdasarkan kepadatan populasi, berak tering, maupun kemampuan menyimpan energi. Piramida ekologi ini berfungsi untuk menunjukkan gambaran perbandingan antar trofik pada suatu ekosistem. Tingkat pertama ditempati produsen sebagai dasar dari piramida ekologi, selanjutnya konsumen primer, sekunder, tersier sampai konsumen puncak.⁴⁴



⁴⁴Reece Mitchel, *Campbell Edisi ke delapan Jilid ke Tiga*, h. 427.

BAB III

METODOLOGI PENELITIAN

A. Jenis Penelitian

Jenis penelitian ini adalah pengembangan (*Research and Development*). Penelitian pengembangan merupakan penelitian yang memiliki tujuan untuk mendesain, membuat, dan membentuk produk yang berkualitas.¹ Jenis penelitian ini untuk mengembangkan media cetak berupa majalah biologi berbasis potensi lokal.

B. Lokasi dan Subjek Penelitian

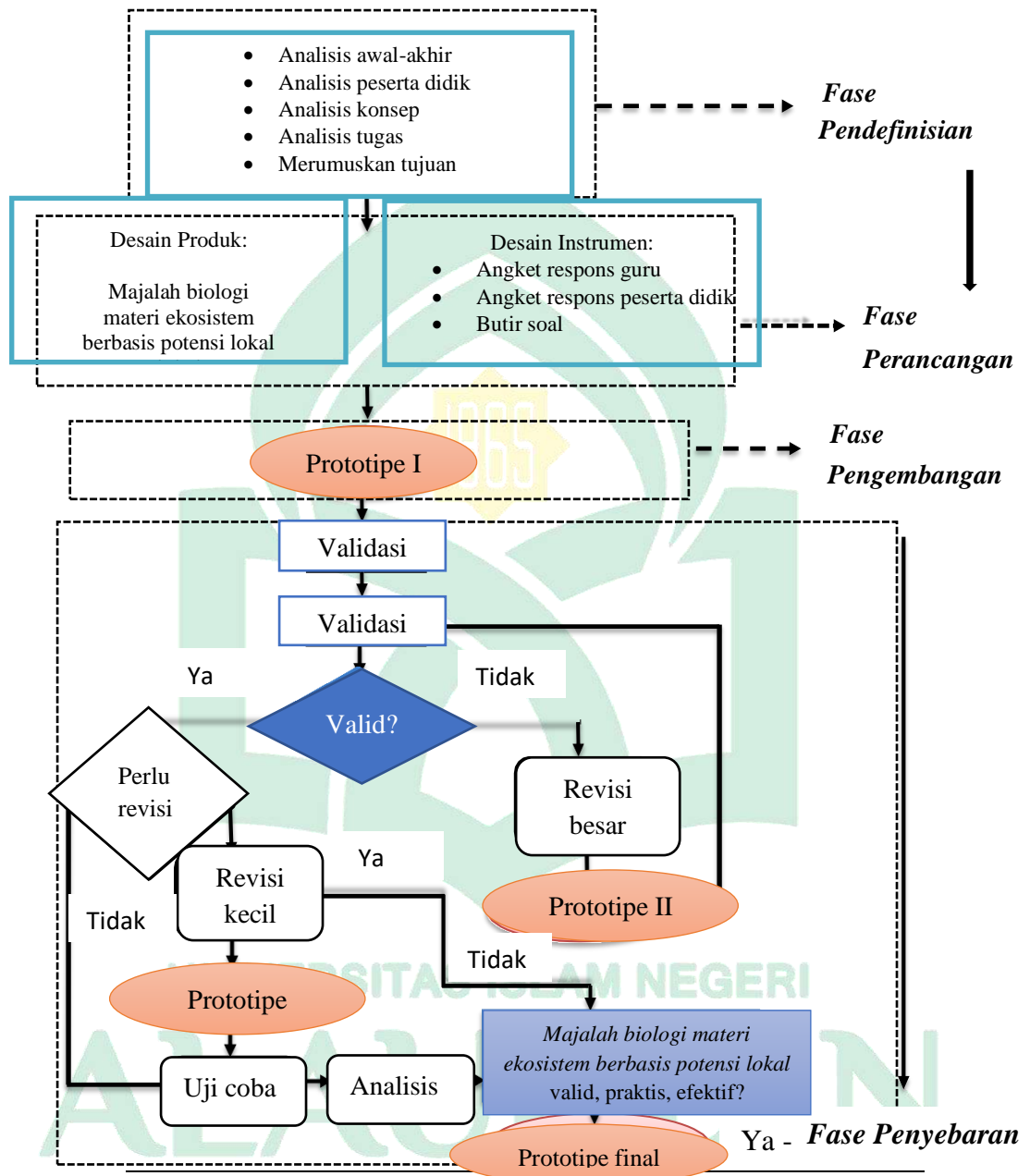
Penelitian dilaksanakan di taman wisata mangrove Desa Bontolebang dan subjek uji coba pengembangan majalah ini adalah peserta didik kelas VII SMPN 18 Kepulauan Selayar terhadap materi pembelajaran ekosistem, semester ganjil tahun ajaran 2020/2021.

C. Model Pengembangan

Penelitian ini menggunakan model pengembangan 4-D (Four D). Model ini dirancang dengan empat urutan kegiatan yang terprogram. Hal yang melatar belakangi dipilihnya model penelitian 4-D, karena waktu yang dipergunakan pada penelitian ini relatif tidak lama. Untuk mengembangkan perangkat pembelajaran tersebut maka alur dan tahap-tahap penelitian tersebut sebagai berikut:

¹Sugiyono, *Metode Penelitian Pendidikan Pendekatan Kuantitatif, Kualitatif, dan R&D. CET II*, (Bandung: Alfabeta, 2017), h. 407.

Berikut diagram alur penelitian ini dengan menggunakan model 4D



Gambar 3.2 Diagram alur penelitian

1. Tahap Pendefinisian (*Define*)

Tahap pendefinisian ini bertujuan untuk memastikan dan menerapkan aturan-aturan mengenai penetapan dan tujuan pembelajaran dari materi ekosistem yang disajikan. Adapun langkah-langkah tahap pendefinisian antara lain:²

a. Analisis Awal-Akhir

Analisis awal akhir ini dilakukan oleh peneliti untuk mengetahui permasalahan pokok yang dialami pendidik dalam upaya memaksimalkan hasil belajar peserta didik pada materi ekosistem di SMPN 18 Selayar, kemudian berfikir mengenai solusi untuk penyelesaian yang dialami pendidik, agar pembelajaran berlangsung kondusif. Analisis awal akhir merupakan alternatif pemecahan masalah pembelajaran. Solusi yang ditawarkan yaitu dengan cara menguji cobakan perangkat media pembelajaran berupa majalah biologi yang menarik serta relevan dengan materi pembelajaran yang ada, serta bisa disesuaikan dengan perangkat pelajaran.

b. Analisis Peserta Didik

Analisis Peserta didik kelas VII di SMPN 18 Kepulauan Selayar, bertujuan untuk mengkaji karakter peserta didik. Baik secara individu, maupun kelompok. Adapun pendidik akan memperhatikan kemampuan anak-anak didiknya seperti, ilmu pengetahuan mereka tentang ekosistem, serta minat belajar peserta didik. Hasil analisis tersebut bisa dijadikan referensi sebagai pertimbangan untuk mengembangkan media majalah biologi agar berkualitas.

²Trianto, *Model Pembelajaran Terpadu* (Jakarta: Bumi Aksara, 2014), h. 93.

c. Analisis Materi

Tujuan dari analisis materi yang dilakukan peneliti adalah untuk mengidentifikasi hal-hal penting yang akan dipelajari dari materi pembelajaran ekosistem. Peneliti dalam tahap ini mengkaji materi ekosistem yang disesuaikan dengan kurikulum berlaku di SMPN 18 Kepulauan Selayar. Analisis ini juga membahas indikator dan tujuan pembelajaran materi ekosistem yang diajarkan.³

d. Analisis Tugas

Tugas peserta didik dianalisis melalui tes evaluasi oleh peneliti sesuai tujuan pembelajaran yang terdapat pada rancangan pelaksanaan pembelajaran sesuai materi yang diajarkan, agar kompetensi yang ingin dicapai bisa sesuai dengan harapan. Peneliti juga menganalisis tugas-tugas umum yang harus dimiliki peserta didik agar dapat memperoleh hasil berupa kompetensi maksimal.

e. Analisis Tujuan Pembelajaran

Analisis tujuan ini dirumuskan oleh peneliti untuk menghubungkan antara analisis materi dengan analisis tugas dalam suatu kompetensi dasar yang dibuktikan pada karakter peserta didik. Indikator hasil belajar disusun oleh peneliti berdasarkan indikator dan kompetensi dasar yang tercantum dalam kurikulum yang berlaku.

2. Tahap Perancangan (*design*)

Tahap desain ini bertujuan untuk mempersiapkan instrumen pembelajaran.

Tahap ini memiliki empat tahapan yakni sebagai berikut:⁴

³Trianto, *Model Pembelajaran Terpadu*, h. 95.

⁴Agus dan Luthfiyah, "Pengembangan Buku Siswa untuk Meningkatkan Proses dan Hasil Belajar Kompetensi Dasar Cornflake Cookies pada Siswa Tunagrahita .Sma-Lb Negeri Gedangan" Sidoarjo 2. no. 1 (2013): h. 12-13.

a) Memilih topik bahan pembelajaran yang sesuai

Langkah ditahap ini adalah melihat kembali dan menentukan sub-sub topik pada materi pelajaran, kemudian melakukan analisis dari beberapa materi yang akan dimuat dalam majalah yaitu materi biologi untuk kelas VII SMP. Tahap ini juga berguna untuk berkonsultasi kepada guru bidang studi biologi mengenai materi yang bisa dipilih untuk isi media pembelajaran.

b) Menentukan Kriteria

Selanjutnya adalah menentukan kriteria serta menentukan materi yang akan di tampilkan dari media pembelajaran. Kriteria yang dipilih memuat informasi-informasi yang akurat dan disesuaikan dengan pengalaman belajar dari peserta didik.

c) Desain Awal

Desain awal adalah konsep media pembelajaran yang disusun untuk diberikan dan diperlihatkan oleh dosen pembimbing agar diberikan masukan. Adapun langkah dilakukan adalah mendesain media pembelajaran biologi berupa majalah biologi sesuai cara dan format yang telah ditentukan.

3. Tahap Pengembangan (*development*)

Tahap pengembangan bertujuan untuk menciptakan media pembelajaran yang sudah diperbaiki sebelumnya dari koreksi para ahli dibidangnya. Langkah-langkah yang harus diperhatikan dalam tahap pengembangan antara lain:

a. Validasi Ahli

Validasi ahli ini untuk memvalidasi materi secara teoritis oleh praktisi dan pakar ahli yang sebelumnya telah di uji cobakan terhadap *prototype* nya.

Media yang telah berhasil dikembangkan selanjutnya dinilai oleh ahli media pembelajaran, ahli materi yang dimasukkan, ahli bahasa dan praktisi lapangan yaitu guru biologi, dan dosen ahli dalam bidang pendidikan biologi. Selanjutnya hasil dari validasi dipergunakan untuk bahan pertimbangan revisi agar mencapai kevalidan dari media yang dikembangkan.

b. Uji Coba Produk

Uji coba produk ini dilaksanakan setelah melewati tahap validasi ahli, karena pada tahap uji coba produk guna memperoleh informasi hasil dari penggunaan media pada proses pembelajaran diantaranya mengukur minat belajar dan hasil belajar peserta didik. Kemudian media yang telah diperbaiki adalah hasil di dapatkan dari uji coba produk ini.

4. Tahap Penyebaran (disseminate)

Tahap ini merupakan tahap penyebaran media yang telah dibuat dan telah divalidasi oleh validator. Kemudian media akan dibawa ke sekolah dan digunakan oleh peserta didik dengan tujuan untuk menguji tingkat keefektifan media tersebut.

D. Teknik Pengumpulan Data

Data dikumpulkan dengan tujuan agar peneliti memperoleh hasil yang akurat terkait kualitas majalah biologi sebagai media pembelajaran. Teknik pengumpulan data yang digunakan dijabarkan sebagai berikut:

a) Uji Kevalidan

Lembar validasi ialah tahapan yang dilakukan mengumpulkan data untuk mengetahui persentase keakuratan data dari majalah yang dikembangkan. Instrumen ini ada dua macam yaitu lembar validasi ahli desain dan ahli materi.

Informasi yang diperoleh dari instrument ini, peneliti jadikan sebagai dasar acuan untuk memperbaiki majalah biologi yang dikembangkan agar hasil akhir yang diperoleh berupa majalah pengembangan yang valid dan berkualitas.

b) Uji Kepraktisan

Angket ialah salah satu instrumen pengumpulan data yang digunakan untuk memperoleh data mengenai kepraktisan dari majalah yang dikembangkan. Angket berisi beberapa pertanyaan tertulis untuk dijawab oleh responden. Angket memuat pertanyaan-pertanyaan yang dibutuhkan oleh peneliti untuk memperoleh informasi berupa jawaban dari responden.⁵ Untuk mengetahui kepraktisan majalah biologi, peneliti menggunakan instrumen angket berupa tanggapan pendidik bidang studi biologi dan angket respon peserta didik setelah penggunaan majalah biologi ini sebagai media pembelajaran.

c) Uji Keefektifan

Butir tes digunakan untuk mengetahui hasil belajar peserta didik, hal ini dilakukan oleh peneliti untuk memperoleh data keefektifan dari majalah biologi yang dikembangkan. Tes memuat beragam pertanyaan atau latihan tertulis yang digunakan untuk mengetahui aspek psikomotorik, kognitif, inteligensi, maupun potensi, yang dimiliki oleh peserta didik, baik perindividu maupun berkelompok.⁶

E. Instrumen Penelitian

Alat yang digunakan untuk menghimpun data guna mencapai tujuan penelitian disebut dengan instrumen penelitian. Kualitas dan kelayakan majalah

⁵Sudaryono, *Metodologi Penelitian*, (Jakarta: PT Raja Grafindo Persada, 2017), h. 207.

⁶Sudaryono, *Metodologi Penelitian*, h. 218.

biologi pada materi ekosistem sebagai perangkat pembelajaran dapat di ukur dengan menggunakan jenis instrumen berupa validasi, tes hasil belajar dan lembar angket. Instrumen penelitian ini harus terlebih dahulu divalidasi oleh validator ahli untuk menetapkan instrument tersebut layak untuk digunakan.

1. Lembar Validasi

Lembar validasi adalah salah satu instrument penelitian bagi produk yang dihasilkan. Instrumen penelitian dilengkapi penilaian dari validator ahli materi, dan validator desain, hasil dari penilaian tersebut bisa dijadikan acuan oleh peneliti untuk memperbaiki kekurangan dari majalah biologi yang dikembangkan, sehingga peneliti bisa menghasilkan produk akhir yang berkualitas.

2. Angket

Angket ialah instrument penelitian yang memuat beragam pertanyaan tertulis yang dipergunakan untuk mengumpulkan data dari responden yakni informasi tentang pribadinya, dan apapun yang diketahuinya baik, secara individu ataupun kelompok untuk memperoleh informasi tertentu.⁷ Penelitian ini menggunakan angket berisi tanggapan pendidik yang mengajar materi biologi, dan kesan peserta didik setelah majalah biologi digunakan di dalam kelas.

3. Tes Hasil Belajar

Tes merupakan prosedur yang perlu dijalani untuk mengukur dan menilai di bidang pendidikan, yang meliputi pemberian tugas berupa pertanyaan-pertanyaan atau perintah-perintah oleh *testee*, atas informasi dan data yang didapatkan dari

⁷Khalifah Mustami dan Dian Safitri, *The Effects of Numbered Heads Together-Assurance Relevance Interest Assessment Satisfaction on Students' Motivation*, (Makassar: International Journal of Instruction 11, no. 3 (2018), 127.

hasil pengukuran tersebut, dapat dikategorikan nilai yang melambangkan sikap, prestasi *testee*; hasil pun dapat dibandingkan dengan nilai-nilai yang dicapai oleh *testee* lainnya dan disesuaikan dengan standar tertentu.⁸

Instrument diatas berisi butir-butir tes untuk mengetahui tingkat keefektifan media pembelajaran majalah yang dikembangkan. Tes hasil belajar berfungsi mengetahui hasil belajar peserta didik terhadap materi yang telah dipelajari.

F. Teknik Analisis Data

Informasi yang diperoleh menggunakan instrumen penelitian, kemudian di analisis.⁹ Analisis data dilakukan untuk mengetahui tingkat pencapaian dan hasil akhir dari produk yang telah dikembangkan yaitu majalah biologi berbasis potensi lokal. Adapun teknik yang digunakan peneliti untuk menganalisis data adalah sebagai berikut:

a. Analisis Data Kevalidan

Tahapan yang peneliti lakukan dalam proses analisis data kevalidan antara lain:¹⁰

- 1) Melakukan rekapitulasi hasil penilaian ahli dan praktisi ke dalam tabel yang meliputi: aspek (\overline{Ai}), kriteria (\overline{Ki}) dan hasil penilaian validator (\overline{Vij}).
- 2) Mencari rata-rata hasil penilaian ahli dan praktisi untuk setiap kriteria dengan rumus:

⁸Tukiran Taniredja dan Hidayati Mustafidah, *Penelitian Kuantitatif (Sebuah Pengantar)* Cet. I (Bandung: Alfabeta, 2009), h. 49.

⁹Suharmisi Arikunto, *Dasar-dasar Evaluasi pendidikan*, (Jakarta: Bumi Aksara, 2013), h. 280.

¹⁰Ridwan, *Skala Pengukuran Variabel-variabel Penelitian* (Cet, Kedua; Bandung: Penerbit Alfabeta, 2003), h. 102.

$$\overline{K_i} = \frac{\sum_{j=1}^n V_{ij}}{n}$$

Keterangan:

- $\overline{K_i}$ = Rata-rata kriteria ke-i
 V_{ij} = Jumlah hasil penilaian kriteria ke-i oleh penilai ke-j
 N = Jumlah validator

- 3) Mencari rata-rata nilai setiap aspek dengan rumus:

$$\overline{A_i} = \frac{\sum_{j=1}^n K_{ij}}{n}$$

Keterangan:

- $\overline{A_i}$ = Rata-rata aspek ke-i
 K_{ij} = Rata-rata pada aspek ke- i
 n = Jumlah kriteria total dalam aspek ke-i.

- 4) Mencari jumlah keseluruhan rata-rata dari (\overline{X}) dengan rumus:

$$\overline{X} = \frac{\sum_{j=1}^n A_{ij}}{n}$$

Keterangan:

- \overline{x} = Rata-rata keseluruhan
 A_{ij} = Rata-rata dalam aspek ke-i
 n = Jumlah total aspek ke-i

- 5) Menentukan kategori validitas setiap setiap kriteria atau aspek atau keseluruhan aspek dengan mencocokkan rata-rata kriteria atau rata-rata aspek ($\overline{A_i}$) atau rerata keseluruhan (\overline{X}) dengan kategori validitas yang ditentukan

- 1) Kategori validitas setiap kriteria, setiap aspek atau keseluruhan aspek ditetapkan sebagai berikut:

Tabel 3.1 Kriteria Tingkat Kevalidan¹¹

Nilai	Kriteria
$3,5 \leq M \leq 4,0$	Sangat valid
$2,5 \leq M \leq 3,5$	Valid
$1,5 \leq M \leq 2,5$	Cukup valid
$M \leq 1,5$	Tidak valid

Keterangan: M = nilai rata-rata kevalidan dari semua validator

Kriteria yang ditetapkan ialah untuk menetapkan bahwa media tersebut, derajat validitasnya baik dan mencapai nilai rata-rata $1,5 \leq M \leq 2,5$ pada kriteria validitas cukup.¹² Jika tidak demikian, maka diperlukan perbaikan dengan berpedoman pada masukan dari para validator atau dengan melihat kembali bagian-bagian yang dinilainya kurang. Selanjutnya ditinjau dan di analisis kembali, sampai memenuhi nilai M minimal agar berada dalam kategori cukup valid.

b. Analisis Data Kepraktisan

Tingkat praktisnya sebuah produk ditentukan berdasarkan hasil penilaian pendidik bidang studi biologi dan peserta didik melalui lembar angket. Melalui hasil penilaian tersebut, selanjutnya dapat ditentukan nilai rerata, hasil tersebut pun kemudian dilanjutkan pada interval penentuan tingkat kepraktisan produk yang dikembangkan yaitu majalah biologi. Adapun tahap untuk menentukan tingkat kepraktisan majalah biologi adalah:¹³

¹¹Sugiyono, *Metode Penelitian Pendekatan Kuantitatif, Kualitatif, dan R & D*, h. 143.

¹²Nurdin, "Model Pembelajaran Matematika yang Menumbuhkan Kemampuan Metakognitif Untuk Menguasai Bahan Ajar", *Disertasi*, (Surabaya: PPS UNESA, 2007), h. 143-144.

¹³S. Eko Putro Widyoko, *Evaluasi Program Pembelajaran Panduan Praktis Bagi Pendidik dan Calon Pendidik*, (Yogyakarta: Pustaka Pelajar, 2014), h. 238.

Aspek (A_i) dan nilai total (V_{ij}) untuk masing-masing validator.

- 1) Mencari rata-rata total (X_i) dengan rumus:

$$X_i = \frac{\sum_{i=0}^n A_i}{n}$$

Keterangan :

A_i = rata-rata aspek

n = Jumlah keseluruhan aspek

- 2) Menentukan kategori kepraktisan untuk kriteria (K_i) atau rata-rata aspek (A_i) atau rata-rata total (X_i) dengan kategori kepraktisan yang telah ditetapkan. Nilai rata-rata dirujuk pada interval penentuan tingkat kepraktisan model sebagai berikut:

Tabel 3.2 Kategori Tingkat Kepraktisan¹⁴

Nilai	Kriteria
$3,5 \leq X_i \leq 4,0$	Sangat Positif
$2,5 \leq X_i \leq 3,5$	Positif
$2,5 \leq X_i \leq 2,5$	Cukup Positif
$2,5 \leq X_i \leq 1$	Tidak Positif

Keterangan: X_i = Nilai Rata-rata Responden

Kriteria ini kemudian digunakan untuk menentukan bahwa media memiliki derajat kepraktisan yang memadai adalah mencapai nilai rata-rata $2,5 \leq X_i \leq 2,5$ pada kriteria cukup positif.¹⁵ Jika tidak demikian, maka perlu dilakukan perbaikan dengan menjadikan pedoman saran dan kritikan dari para validator atau dengan meninjau kembali bagian-bagian yang peneliti anggap kurang. Selanjutnya

¹⁴Sugiyono, *Metode Penelitian Pendekatan Kuantitatif, Kualitatif, dan R & D*, h. 145.

¹⁵Nurdin, "Model Pembelajaran Matematika yang Menumbuhkan Kemampuan Metakognitif Untuk Menguasai Bahan Ajar", h. 145.

dilakukan validasi ulang lalu dianalisis kembali, sampai memenuhi nilai X minimal untuk masuk dalam kategori baik.

c. Analisis Data Keefektifan

Keefektifan majalah biologi sebagai sumber belajar di analisis peneliti melalui pengukuran data hasil belajar peserta didik. Peserta didik dikatakan nilainya tuntas apabila memperoleh nilai lebih sama, atau lebih tinggi dari nilai KKM (nilai \geq KKM). Pembelajaran dikatakan berhasil secara baik jika minimal 80% peserta didik mencapai nilai KKM yang telah ditetapkan.¹⁶

Hasil belajar peserta didik berdasarkan skor yang diperoleh dapat dihitung dengan rumus:

$$N = \frac{W}{n}$$

Keterangan:

N = Nilai yang diperoleh peserta didik

W = Jumlah soal yang dijawab benar

n = Banyaknya jumlah soal

Kemudian data hasil belajar peserta didik dianalisis dengan menggunakan analisis deskriptif, Adapun hal yang harus dilakukan sebagai berikut:

1. Membuat tabel distribusi dengan langkah-langkah sebagai berikut:

a) Menentukan rentang nilai, yaitu data terbesar dikurangi data terkecil

$$R = X_t - X_r$$

Keterangan:

R = rentang nilai

¹⁶S. Eko Putro Widoyoko, *Evaluasi Program Pembelajaran Panduan Praktis Bagi Pendidik dan Calon Pendidik*, h. 244.

X_t = nilai terbesar
 X_r = nilai terkecil

- b) Menentukan banyaknya kelas interval

$$K = 1 + (3,3) \log n$$

Keterangan:

K = Kelas interval
 n = Jumlah peserta didik

- c) Menghitung panjang kelas interval

$$P = \frac{R}{K}$$

Keterangan:

P = Panjang Kelas Interval
 R = Rentang Nilai
 K = Kelas Interval

- d) Menentukan ujung kelas pertama

- e) Membuat tabel distribusi¹⁷

2. Menghitung rata-rata

$$x = \frac{\sum_{i=1}^k f_i x_i}{\sum_{i=1}^k f_i}$$

Keterangan:

x = Rata-rata
 f_i = Frekuensi ke- i
 x_i = Titik tengah

- a. Menghitung Presentase (%) nilai rerata

$$P = \frac{f}{N} \times 100$$

Keterangan:

P = Nilai presentase
 f = Frekuensi yang dicari presentasinya
 N = Jumlah sampel atau responden

¹⁷Muhammad Arif Tiro. *Dasar-Dasar Statistik Edisi ketiga*, (Makassar: Andira Publisher, 2008), h.121.

b. Mengkategorisasikan tingkat kemampuan peserta didik.

Kemampuan peserta didik, dapat diketahui berdasarkan teknik kategorisasi standar yakni sebagai berikut:

Tabel 3.3 Kategori Tingkat Keefektifan¹⁸

Presentase Ketuntasan	Klasifikasi
> 80	Sangat Baik
> 60 – 80	Baik
> 40 – 60	Cukup
> 20 – 40	Kurang
≤ 20	Sangat Kurang

Keterangan = Tingkat penguasaan siswa

Suatu media dikatakan efektif jika presentasi ketuntasan mencapai nilai > 75 pada kategori sangat baik atau minimal berada pada nilai > 60 – 80 pada kategori baik. Minimum ketuntasan tingkat kecakapan akademik di atas bersifat representatif, dalam artian sekolah bisa menentukan standar ketuntasan yang berbeda sesuai dengan target maupun karakteristik sekolah yang bersangkutan.

¹⁸S. Eko Putro Widyoko, *Evaluasi Program Pembelajaran Panduan Praktis Bagi Pendidik dan Calon Pendidik*, h. 259.

BAB IV

HASIL DAN PEMBAHASAN

A. Hasil Penelitian

Penelitian ini merupakan pengembangan media pembelajaran majalah biologi yang berbasis potensi lokal pada materi ekosistem untuk peserta didik kelas VII di SMPN 18 Kepulauan Selayar, pada bab ini akan membahas mengenai proses dan hasil dari pengembangan media majalah yang telah dikembangkan. Tujuan dari penelitian ini adalah untuk menghasilkan media pembelajaran berupa majalah biologi yang berbasis potensi lokal yang memenuhi kriteria valid, praktis, dan efektif yang disusun dan dikembangkan berdasarkan model 4-D oleh Thiagarajan yang terdiri dari empat tahap yaitu *define* (pendefinisian), *design* (perancangan), *develop* (pengembangan), *disseminate* (penyebaran). Adapun hasil dari setiap tahap pengembangan media pembelajaran majalah biologi yang dimaksud diuraikan sebagai berikut:

1. Tahapan Pengembangan Media Pembelajaran Majalah Biologi Berbasis Potensi Lokal

Pengembangan majalah biologi berbasis potensi lokal pada materi ekosistem disusun dan dikembangkan serta diadaptasi berdasarkan model 4-D Thiagarajan yang terdiri dari empat tahap yaitu, pendefinisian (*define*), perancangan (*design*), pengembangan (*develop*) dan penyebaran (*disseminate*).

a. Tahap Pendefinisian (*define*)

Tahap pendefinisian adalah tahap awal yang dilalui sebelum membuat rancangan media pembelajaran majalah biologi berbasis potensi lokal.

Tahapan-tahapan pendefinisian meliputi beberapa tahap sebagai berikut:

1) Analisis Awal-Akhir

Kegiatan analisis awal-akhir dilakukan untuk mengidentifikasi masalah dasar yang terjadi terhadap kesulitan yang dialami oleh tenaga pendidik terutama guru IPA dalam proses peningkatan hasil belajar peserta didik pada materi ekosistem. Observasi yang dilakukan di sekolah SMPN 18 Kepulauan Selayar diperoleh sebuah kesimpulan bahwa proses pembelajaran di kelas VII di SMPN 18 Kepulauan Selayar, pembelajarannya berpusat pada guru, dan menggunakan buku paket sebagai alternatif belajar, serta masih terbatas bahan ajar cetak yang inovatif seperti, LKS, modul, dan handout sedangkan peserta didik membutuhkan pengalaman belajar secara nyata. Berdasarkan hasil analisis dari observasi tersebut, dapat diatasi dengan cara mengembangkan media pembelajaran berupa majalah biologi berbasis potensi lokal yang dilengkapi dengan desain yang menarik berupa gambar flora dan fauna pada satu kawasan ekosistem mangrove serta menghubungkannya dengan materi ekosistem, hal ini diharapkan mampu meningkatkan hasil belajar serta meningkatkan motivasi belajar peserta didik sehingga peserta didik bisa terlibat aktif dalam proses pembelajaran.

2) Analisis Peserta didik

Tahapan ini bertujuan agar peneliti mengetahui karakteristik dari peserta didik yang nantinya akan dijadikan sebagai subjek uji coba produk. Hal ini

dilakukan agar produk yang dibuat dapat sesuai dan memenuhi kebutuhan peserta didik, karakteristik peserta didik, dan motivasi belajar peserta didik.

Berdasarkan dari hasil penelitian yang dilakukan di kelas VII SMPN 18 Kepulauan Selayar diperoleh hasil yaitu:

- a. Kemampuan akademik peserta didik pada kelas VII memiliki tingkat kognitif yang heterogen, dimana kemampuan peserta didik memiliki tingkat kategori yaitu tinggi, sedang dan rendah.
- b. Tingkat keaktifan peserta didik masih kurang dikarenakan pembelajaran yang masih berpusat pada guru.
- c. Tingkat ketertarikan peserta didik terhadap pembelajaran yang masih kurang.
- d. Usia rata-rata peserta didik yang menjadi subjek penelitian pada kelas VII SMPN 18 Kepulauan Selayar berkisar 12-13 tahun, dimana menurut teori perkembangan kognitif yang dikemukakan oleh Jean Piaget pada rentang usia pada tahap *formal operational* ini, peserta didik sudah memiliki kemampuan berfikir secara konkret dan abstrak, menalar secara logis, serta menarik kesimpulan dan informasi yang tersedia.¹ Hasil analisis peserta didik setelah melakukan kegiatan pembelajaran, dimana peserta didik dapat mengetahui jenis flora dan fauna yang di ambil dari potensi lokal di kawasan wisata taman mangrove Desa Bontolebang dan peserta didik dapat mengetahui komponen-komponen penyusun biotik dan abiotik melalui kegiatan mengamati disekitar

¹Desmita, *Psikologi Perkembangan Peserta Didik*, (Cet. VI; Bandung: PT Remaja Rosadakarya, 2016), h. 107.



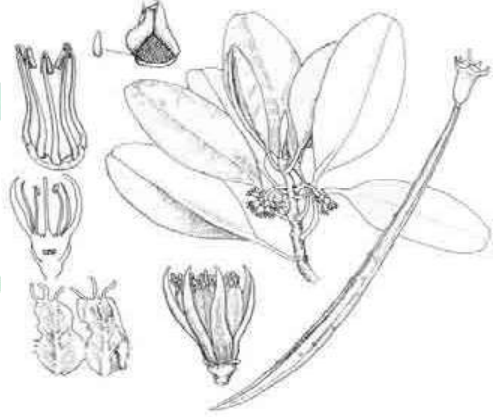
lingkungan sekolah dan perkebunan sekitar sekolah. Berdasarkan analisis peserta didik dan observasi awal tersebut, maka dikembangkanlah media pembelajaran majalah berbasis potensi lokal pada materi ekosistem yang diharapkan dapat memacu antusias peserta didik untuk lebih aktif pada proses pembelajaran.

3) Analisis Materi

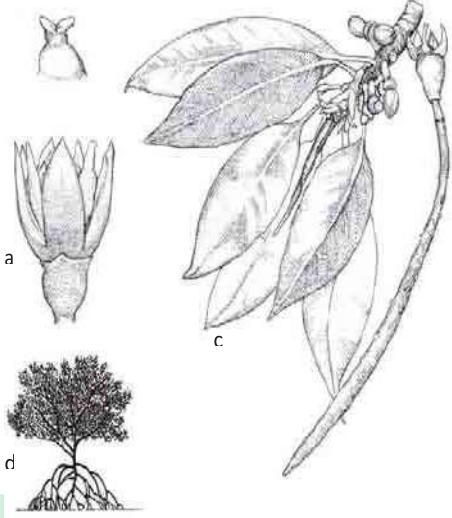

Kegiatan yang dilakukan pada langkah ini adalah mengidentifikasi, merinci, dan menyusun secara sistematis materi-materi utama yang akan dipelajari peserta didik. Materi pelajaran dalam penelitian ini adalah materi ekosistem. Kompetensi dasar yaitu menganalisis komponen-komponen ekosistem dan interaksi antar komponen yang terjadi tersebut yang dibagi dalam 2 kali pertemuan, pertemuan pertama: (1) Pengertian ekosistem, (2) Komponen-komponen penyusun ekosistem, (3) Satuan organisme dalam ekosistem, sedangkan pertemuan kedua: (1) Interaksi antara komponen penyusun ekosistem dan, (2) Hubungan antara komponen penyusun ekosistem. Adapun proses penyusunan materi dilakukan dengan pengambilan sampel spesies flora dan fauna dengan memanfaatkan teknologi pengambilan gambar, pengambilan sampel ini dilakukan dengan menggunakan salah satu metode sampling Bioekologi yaitu *Random Sampling* (Plot).

Adapun rangkuman dari hasil identifikasi flora yang ditemukan oleh peneliti di kawasan wisata taman mangrove Desa Bontolebang, melalui observasi dan studi kasus menggunakan aplikasi iNaturalist dan perbandingan dari referensi buku, yaitu sebagai berikut:

No	Nama Spesies Flora	Gambar Identifikasi Spesies Flora	Deskripsi
1.	Api-api (<i>Avicennia alba</i>)	 <p>Gambar 4.1 Pohon Api-api (<i>Avicennia alba</i>) di tempat penelitian. (Sumber: Kawasan wisata taman mangrove Desa Bontolebang Kab. Selayar, 2021).</p>   <p>Gambar 4.2 Perbandingan Identifikasi Melalui Referensi Pohon Api-api (<i>Avicennia alba</i>) (Sumber: Noor, Y, R.M Khazali & I. N.N. Suryadiputra. 2006. Panduan Pengenalan Mangrove di Indonesia, h. 70).</p>	<p>1. Jenis Pohon: Tumbuh menyebar dengan ketinggian mencapai 25 m. Kumpulan pohon membentuk sistem perakaran horizontal dan akar nafas yang rumit.</p> <p>2. Jenis Daun: memiliki permukaan halus, bagian atas hijau mengkilat, bawahnya pucat. Ujungnya meruncing</p> <p>3. Jenis Bunga: seperti trisula dengan gerombolan bunga (kuning) hampir di sepanjang ruas tandan. Letak: di ujung/pada tangkai bunga. Bulir (ada 10-30 bunga per tandan).</p> <p>4. Jenis Buah: seperti kerucut/cabe/mente. Hijau muda kekuningan.</p> <p>5. Habitat: yaitu habitatnya di rawa mangrove di lokasi pantai yang terlindung, juga di bagian yang lebih asin di sepanjang garis pantai yang dipengaruhi pasang surut.</p> <p>6. Manfaat: Digunakan sebagai kayu bakar dan bahan bangunan bermutu rendah. Getah dapat digunakan untuk mencegah kehamilan. Buah dapat dimakan. (Sumber: Noor, Y, R.M Khazali & I. N.N. Suryadiputra. 2006. Panduan Pengenalan</p>

			Mangrove di Indonesia , h. 69).
2.	Bakau Tengar (<i>Ceriops Tagal</i>)	 <p>Gambar 4.3 Pohon di Bakau Tengar (<i>Ceriops Tagal</i>) tempat penelitian. (Sumber: Kawasan wisata taman mangrove Desa Bontolebang Kab. Selayar, 2021).</p>   <p>Gambar 4.4 Perbandingan Identifikasi Melalui Referensi Pohon Bakau Tengar (<i>Ceriops Tagal</i>) (Sumber: Noor, Y, R.M Khazali & I. N.N. Suryadiputra. 2006. Panduan Pengenalan Mangrove di Indonesia, h. 98).</p>	<p>1. Jenis Pohon: Memiliki pohon kecil atau semak dengan ketinggian mencapai 25 m. Kulit kayu berwarna abu-abu. Pohon seringkali memiliki akar tunjang yang kecil.</p> <p>2. Jenis Daun: hijau mengkilap dan sering memiliki pinggiran yang melingkar ke dalam. Bentuk: bulat telur terbalik.</p> <p>3. Jenis Bunga: Mengelompok di ujung tandan. Gagang bunga panjang dan tipis. Formasi: kelompok (5-10 bunga per kelompok).</p> <p>4. Buah: Panjangnya 1,5-2 cm, dengan tabung kelopak yang melengkung.</p> <p>5. Habitat: Membentuk belukar yang rapat pada pinggir daratan dari hutan pasang surut dan/atau pada areal yang tergenang oleh pasang tinggi dengan tanah memiliki sistem pengeringan baik.</p> <p>6. Manfaat: Digunakan sebagai kayu bakar dan bahan bangunan bermutu rendah. Getah dapat digunakan untuk mencegah kehamilan. Buah dapat dimakan.</p> <p>(Sumber: Noor, Y, R.M Khazali & I. N.N. Suryadiputra. 2006. Panduan Pengenalan Mangrove di Indonesia, h. 97).</p>

3.	<p>Bakau Minyak (<i>Rhizophora apiculata</i>)</p>	 <p>Gambar 4. 5 Pohon Bakau Minyak (<i>Rhizophora apiculata</i>) di tempat penelitian. (Sumber: Kawasan wisata taman mangrove Desa Bontolebang Kab. Selayar, 2021).</p> 	<p>1. Jenis Pohon: Bakau jenis ini memiliki ketinggian mencapai 30 m, memiliki akar udara yang keluar dari cabang.</p> <p>2. Jenis Daun: Berkulit, warna hijau tua dengan hijau muda pada bagian tengah dan kemerahan di bagian bawah. Gagang daun warnanya kemerahan.</p> <p>3. Jenis bunga: Bisexual, kepala bunga kekuningan. Formasi: kelompok (2 bunga per kelompok).</p> <p>4. Jenis Buah: Kasar berbentuk bulat memanjang hingga seperti buah pir, warna coklat, panjang 2-3,5 cm.</p> <p>5. Habitat: Tumbuh pada tanah berlumpur, halus, dalam dan tergenang pada saat pasang normal. Tidak menyukai substrat yang lebih keras yang bercampur dengan pasir. Tingkat dominasi dapat mencapai 90% dari vegetasi yang tumbuh di suatu lokasi.</p> <p>6. Manfaat: Kayu dimanfaatkan untuk bahan bangunan, kayu bakar dan arang. Kulit kayu berisi hingga 30% tanin (per sen berat kering). Cabang akar dapat digunakan sebagai jangkar.</p>
----	---	---	---

		 <p>Gambar 4.6 Perbandingan Identifikasi Melalui Referensi Bakau Minyak (<i>Rhizophora apiculata</i>) (Sumber: Noor, Y, R.M Khazali & I. N.N. Suryadiputra. 2006. Panduan Pengenalan Mangrove di Indonesia, h. 119).</p>	<p>(Sumber: Noor, Y, R.M Khazali & I. N.N. Suryadiputra. 2006. Panduan Pengenalan Mangrove di Indonesia, h. 118).</p>
4.	<p>Bakau Kurap (<i>Rhizophora mucronata</i>)</p>	 <p>Gambar 4.7 Pohon Bakau Kurap (<i>Rhizophora mucronata</i>) di tempat penelitian. (Sumber: Kawasan wisata taman mangrove Desa Bontolebang Kab. Selayar, 2021).</p>	<p>1. Jenis Pohon: dengan ketinggian mencapai 27 m, jarang melebihi 30 m. Batang memiliki diameter hingga 70 cm dengan kulit kayu berwarna gelap. Akar tunjang dan akar udara yang tumbuh dari percabangan bagian bawah.</p> <p>2. Jenis Daun: Berkulit. Gagang daun berwarna hijau, panjang 2,5-5,5 cm.</p> <p>3. Jenis Bunga: Gagang kepala bunga seperti cagak, Formasi: Kelompok (4-8 bunga per kelompok).</p> <p>4. Jenis Buah: Lonjong/panjang hingga</p>





Gambar 4.8 Perbandingan Identifikasi Melalui Referensi Bakau Kurap (*Rhizophora mucronata*) (Sumber: Noor, Y, R.M Khazali & I. N.N. Suryadiputra. 2006. Panduan Pengenalan Mangrove di Indonesia, h. 121).


berbentuk telur berukuran 5-7 cm, berwarna hijau kecoklatan, seringkali kasar di bagian pangkal, berbiji tunggal.

5. Habitat: Pada umumnya tumbuh dalam kelompok, dekat atau pada pantai pasang surut dan di muara sungai, jarang sekali tumbuh pada daerah yang jauh dari air pasang surut. Pertumbuhan optimal terjadi pada areal yang tergenang dalam, serta pada tanah yang kaya akan humus. Merupakan salah satu jenis tumbuhan mangrove yang paling penting dan paling tersebar luas.



6. Manfaat: Kayu digunakan sebagai bahan bakar dan arang. Tanin dari kulit kayu digunakan untuk pewarnaan, dan kadang-kadang digunakan sebagai obat dalam kasus hematuria (perdarahan pada air seni). Kadang-kadang ditanam di sepanjang tambak untuk melindungi pematang.

(Sumber: Noor, Y, R.M Khazali & I. N.N. Suryadiputra. 2006. Panduan Pengenalan Mangrove di Indonesia, h. 120).

5.	<p>Bakau kecil (<i>Rhizophora stylosa</i>)</p>	 <p>Gambar 4.9 Pohon Bakau Kecil (<i>Rhizophora stylosa</i>) di tempat penelitian. (Sumber: Kawasan wisata taman mangrove Desa Bontolebang Kab. Selayar, 2021).</p>  <p>Gambar 4.10. Perbandingan Identifikasi Melalui Referensi Pohon Bakau Kecil (<i>Rhizophora stylosa</i>) (Sumber: Noor, Y, R.M Khazali & I. N.N. Suryadiputra. 2006. Panduan Pengenalan Mangrove di Indonesia, h. 124).</p>	<p>1. Jenis Pohon: Satu atau banyak batang, tinggi hingga 10 m. Kulit kayu halus, bercelah, berwarna abu-abu hingga hitam. Memiliki akar tunjang dengan panjang hingga 3 m, dan akar udara yang tumbuh dari cabang bawah.</p> <p>2. Jenis Daun: Berkulit, berbintik teratur di lapisan bawah. Gagang daun berwarna hijau, panjang gagang 1-3,5 cm. Bentuk meruncing.</p> <p>3. Jenis Bunga: Gagang kepala bunga seperti cagak, biseksual, masing-masing menempel pada gagang individu yang panjangnya 2,5-5 cm. Formasi: kelompok (8-16 bunga per kelompok).</p> <p>4. Jenis Buah: Panjangnya 2,5-4 cm, berbentuk buah pir, berwarna coklat, berbintil halus.</p> <p>5. Habitat: Tumbuh pada habitat yang beragam di daerah pasang surut: lumpur, pasir dan batu. Satu jenis relung khas yang bisa ditempatinya adalah tepian mangrove pada pulau/substrat karang.</p> <p>6. Manfaat: Sebagai bahan bangunan, kayu bakar, dan arang, pembuatan bumerang, tombak serta berbagai obyek upacara. Anggur ringan serta minuman untuk mengobati</p>
----	--	--	---

			<p>hematuria (pendarahan pada air seni) dapat dibuat dari buahnya. (Sumber: Noor, Y, R.M Khazali & I. N.N. Suryadiputra. 2006. Panduan Pengenalan Mangrove di Indonesia, h. 123).</p>
6.	<p>Pohon Kelapa (<i>Cocos Nucifera</i>)</p>		<p>Ciri-ciri umum tanaman kelapa</p> <p>Tanaman yang bisa beradaptasi dengan baik di area berpasir seperti pantai ini memiliki ciri-ciri umum yang mudah dikenali, antara lain :1. Pohon terdiri dari batang tunggal , akar berbentuk serabut, dengan struktur yang tebal dan berkayu, berkerumun membentuk bonggol.</p> <p>2. Batang pohon beruas- dan bila pohon sudah tua, ruas-ruas tersebut akan berkurang, Batang kelapa merupakan jenis kayu yang cukup kuat , tapi sayangnya kurang baik untuk bangunan.</p> <p>3. Daun kelapa merupakan daun tunggal dengan pertulangan menyirip.</p> <p>4. Bunga majemuk dan terletak pada rangkaian yang dilindungi oleh bractea, bunga terdiri dari bunga jantan dan betina. bunga betina terletak di pangkal karangan, sedangkan bunga jantan di bagian yang jauh dari pangkal.</p>

Gambar 4.11 Pohon Kelapa (*Cocos Nucifera*) di tempat penelitian. (Sumber: Kawasan wisata taman mangrove Desa Bontolebang Kab. Selayar, 2021).

		<div data-bbox="571 342 1018 658">  <p>Keterangan: Morfologi semai (<i>seedling</i>) kelapa terdiri dari: daun, batang muda dan akar.</p> </div> <p data-bbox="635 674 850 696">Gambar 2.1. Morfologi Semai Kelapa</p> <div data-bbox="571 719 1018 1025">  <p>Keterangan: Morfologi kelapa tanaman menghasilkan (TM) terdiri dari: akar, batang, daun, bunga dan buah</p> </div> <p data-bbox="627 1043 975 1066">Gambar 2.2 Morfologi Kelapa Tanaman Menghasilkan (TM)</p> <p data-bbox="563 1115 1053 1440">Gambar 4. 12 Perbandingan Identifikasi Melalui Referensi Pohon Kelapa (<i>Cocos nucifera</i>) (Sumber: Mardiatmoko Gun, & Ariyanti Mira. 2018. Produksi Tanaman Kelapa (<i>Cocos nucifera</i> L). Ambon: Badan Penerbit Fakultas Pertanian Universitas Pattimura (BFP-UNPATTI), h. 18).</p>	<p data-bbox="1077 309 1412 1003">5. Buah kelapa umumnya besar, dengan diameter sekitar 10cm-20 cm bahkan bisa lebih. Warna buah kelapa tergantung dari jenis pohonnya (bisa berwarna kuning atau hijau), untuk buah yang sudah tua akan berubah warna menjadi coklat. (Sumber: Mardiatmoko Gun, & Ariyanti Mira. 2018. Produksi Tanaman Kelapa (<i>Cocos nucifera</i> L). Ambon: Badan Penerbit Fakultas Pertanian Universitas Pattimura (BFP-UNPATTI), h. 17-26).</p>
--	--	--	---

Adapun rangkuman dari hasil identifikasi fauna yang ditemukan oleh peneliti di kawasan wisata taman mangrove Desa Bontolebang, melalui observasi dan studi kasus menggunakan aplikasi iNaturalist dan perbandingan dari referensi buku, yaitu sebagai berikut:

No	Nama Spesies Fauna	Gambar Identifikasi Spesies Fauna	Deskripsi
1.	<i>Uca perplexa</i>	 <p>Gambar 4.13 <i>Uca Perplexa</i> di tempat penelitian. (Sumber: Kawasan wisata taman mangrove Desa Bontolebang Kab. Selayar, 2021).</p>  <p>Gambar 4.14 Perbandingan Identifikasi Melalui Referensi <i>Uca Perplexa</i> (Sumber: Pratiwi Rianti & Dewi Citra Murniati, 2015. Kepiting <i>Uca</i> di Hutan Mangrove Indonesia Tinjauan Aspek Biologi dan Ekologi untuk Eksplorasi. Jakarta: LIPI Press, h.68).</p>	<p><i>Uca perplexa</i> hidup pada substrat pasir dan umumnya membuat liang disekitar akar vegetasi dari mangrove. Cangkang, berwarna belang hitam putih/coklat putih, berbentuk segi empat, dan ukuran panjang karapas 7-11 mm, lebar karapas 11-15 mm, capit besar berwarna putih kekuningan / putih kecoklatan, kaki bergaris-garis berwarna putih kecoklatan, thorax berwarna putih, pada ujung capit berwarna putih dan permukaan capit bergerigi halus, sedikit berlekuk. Memiliki 4 pasang kaki dan sepasang capit.</p> <p>(Sumber: Pratiwi Rianti & Dewi Citra Murniati, 2015. Kepiting <i>Uca</i> di Hutan Mangrove Indonesia Tinjauan Aspek Biologi dan Ekologi untuk Eksplorasi, h.68).</p>

2.	<p><i>Uca jocelynae</i></p>	 <p>Gambar 4.15 <i>Uca jocelynae</i> di tempat penelitian. (Sumber: Kawasan wisata taman mangrove Desa Bontolebang Kab. Selayar, 2021).</p>  <p>Gambar 4.16 Perbandingan Identifikasi Melalui Referensi <i>Uca jocelynae</i> (Sumber: Hasan Rudi, 2016. "Diversity and Adatability of Fiddler Crabs at Different Habitat in Pulau Bai, Bengkulu". <i>Proceeding Of 3rd International Conference On Research Implementation And Education Of Mathematics And Science Yogyakarta</i>. Yogyakarta: Muhammadiyah University of Bengkulu, h.74).</p>	<p>Uca jocelynae hidup pada area pasang surut yang bersubstrat lumpur dan terdapat endapan pasir. Kepiting ini banyak memiliki variasi warna, diantaranya ada yang karapasnya berwarna corak putih - hitam, cangkangnya bercorak hijau / seperti batu cincin, cangkang berbentuk segi empat, ujung tumpul, ukuran panjang 12-15 mm, lebar 12-17 mm, capit yang besar berwarna orange kekuningan, dan di ujung capit berwarna putih dan orange di ujung capit melengkung ke bawah, pada permukaan capit berlekuk - lekuk. Terdapat bintik- bintik yang berwarna hitam dan putih, warna capit yang kecil juga orange kekuningan sedangkan warna kaki yang lain garis-garis coklat, terdapat tangkai mata berwarna coklat dan matanya berwarna hitam. Ukuran (panjang capit) 30 mm, Memiliki 4 pasang kaki jalan dan sepasang capit. (Sumber: Hasan Rudi, 2016. "Diversity and Adatability of Fiddler</p>
----	---------------------------------	---	---

			<i>Crabs at Different Habitat in Pulau Bai, Bengkulu”, h.75).</i>
3.	<i>Uca dussumieri</i>	 <p>Gambar 4.17 <i>Uca paraleptuca crassipes</i> di tempat penelitian. (Sumber: Kawasan wisata taman mangrove Desa Bontolebang Kab. Selayar, 2021).</p>  <p>Gambar 4.18 Perbandingan Identifikasi Melalui Referensi <i>Uca paraleptuca crassipes</i> (Sumber: Pratiwi Rianti & Dewi Citra Murniati, 2015. Kepiting <i>Uca</i> di Hutan Mangrove Indonesia Tinjauan Aspek Biologi dan Ekologi untuk Eksplorasi, h.78).</p>	<p><i>Uca dussumieri</i> hidup pada substrat yang berpasir. Memiliki warna punggung/cangkang hitam dan kakinya bercorak putih, dan cangkang melebar dengan ukuran panjang karapas 15-18 mm, dan lebar karapas 20-25 mm, dan berbentuk segi empat serta ujung runcing, bagian perut berwarna hitam dan tidak beruas-ruas dan sedikit membulat, capit yang besar berwarna merah-orange dengan ujung capit berwarna putih sebagian sampai ujung capit, dan permukaan capit yang berwarna putih tidak bergerigi/licin dan pada capitnya terdapat butir-butir kasar yang berwarna hitam sedangkan capit yang kecil warnanya hitam sama seperti kaki yang lainnya, ukuran panjang propodus (panjang capit) 30 mm.</p> <p>(Sumber: Pratiwi Rianti & Dewi Citra Murniati, 2015. Kepiting <i>Uca</i> di Hutan Mangrove Indonesia Tinjauan</p>

			Aspek Biologi dan Ekologi untuk Eksplorasi, h.78).
4.	<i>Uca paraleptuca crassipes</i>	 <p>Gambar 4.19 <i>Uca paraleptuca crassipes</i> di tempat penelitian. (Sumber: Kawasan wisata taman mangrove Desa Bontolebang Kab. Selayar, 2021).</p>  <p>Gambar 4.20 Perbandingan Identifikasi Melalui Referensi <i>Uca paraleptuca crassipes</i> (Sumber: Pratiwi Rianti & Dewi Citra Murniati, 2015. Kepiting <i>Uca</i> di Hutan Mangrove Indonesia Tinjauan Aspek Biologi dan Ekologi untuk Eksplorasi, h.68).</p>	<p><i>Uca paraleptuca crassipes</i>) bagian muka cangkang lebar, tepi anterolateral tampak jelas, dasar orbit halus, pematang di daerah orbit absen, sudut orbit tidak menukik, tepi dorsal lurus. Permukaan capit besar halus; alur pada permukaan luar poleks dan daktilus absen. Daktilus dan poleks berbentuk silindris; pada dasar poleks memiliki cekungan berbentuk segitiga. Posterior merus dari capit kecil dilengkapi dengan barisan bintil-bintil yang tersusun lurus. (Sumber: Pratiwi Rianti & Dewi Citra Murniati, 2015. Kepiting <i>Uca</i> di Hutan Mangrove Indonesia Tinjauan Aspek Biologi dan Ekologi untuk Eksplorasi, h.68).</p>
5.	<i>Uca capricornis</i>		<p><i>Uca capricornis</i> memiliki karapas berwarna hitam, terdapat spot berwarna biru kehijauan pada karapas dan capitnya. Biasanya warna spot ini terdapat pada kepiting betina dewasa tapi tidak ada</p>

Gambar 4.21 *Uca capricornis* di tempat penelitian. (Sumber: Kawasan wisata taman mangrove Desa Bontolebang Kab. Selayar, 2021).



Gambar 4.22 Perbandingan Identifikasi Melalui Referensi *Uca capricornis*. (Sumber: Photo provided by Pat Backwell, Australia).

https://www.fiddlercrab.info/photos/photo_u_capricornis14.html.

di kepiting jantan dewasa. *Uca capricornis* ditemukan pada titik penelitian yang berbatasan dengan air sungai pada hutan mangrove, serta substrat yang memiliki kadar air yang tinggi. *Uca capricornis* juga bersifat aktif pada saat air surut dan masuk kedalam lubangnya saat air pasang.

(Sumber: Crane Jocelyn. 1975. *Fiddler Crabs of the world. Ocypodidae: Genus Uca*. New York: Princeton University Press, h. 34).

6.	Ketam kacang (<i>Pinnotheres</i>)	 <p>Gambar 4.23 Ketam kacang (<i>Pinnotheres</i>) di tempat penelitian. (Sumber: Kawasan wisata taman mangrove Desa Bontolebang Kab. Selayar, 2021).</p>  <p>Gambar 4.24 Perbandingan Identifikasi Melalui Referensi Ketam kacang (<i>Pinnotheres</i>). (Sumber: Gier de Werner & Becker Carola. 2020. "A Review of the Ecomorphology of Pinnotherine Pea Crabs (<i>Brachyura: Pinnotheridae</i>), with an Update List of Symbiont-Host Associations" <i>Journal Diversity</i> 12, no. 431. h. 8).</p>	<p>Ketam kacang adalah krustasea yang bertubuh kecil, kira-kira sebesar kacang atau uang satu sen dollar Amerika, dengan permukaan punggung yang halus dari tempurung. Rangka luar dari jantannya lebih keras daripada milik betina, dan memiliki antena yang memanjang dari bagian depan, serta memiliki capit lebih keras, sementara yang betina capitnya lebih panjang. Tubuh betina lebih transparan dan memperlihatkan organ dan gonadnya dalam warna kuning dan merah, sementara jantannya lebih terlihat kuning keabuan dengan bintik coklat.</p> <p>(Sumber: Gier de Werner & Becker Carola. 2020. "A Review of the Ecomorphology of Pinnotherine Pea Crabs (<i>Brachyura: Pinnotheridae</i>), with an Update List of Symbiont-Host Associations" <i>Journal</i></p>

			<i>Diversity</i> 12, no. 431. h. 8-13).
7.	Keong teleskop (<i>Telescopium telescopium</i>)	 <p>Gambar 4.25 Keong teleskop (<i>Telescopium telescopium</i>) di tempat penelitian. (Sumber: Kawasan wisata taman mangrove Desa Bontolebang Kab. Selayar, 2021).</p>  <p>Gambar 4.26 Perbandingan Identifikasi Melalui Referensi Keong teleskop (<i>Telescopium telescopium</i>). (Sumber: Saptarini. 2017. Profil Kenekaragaman Hayati Kota Surabaya Tahun 2017 Ekosistem Tambak. Surabaya: DLH Kota Surabaya, h.98).</p>	<p>Bentuk keong teleskop menyerupai centong es krim dengan Panjang 8-15 cm. Hewan keong berwarna hitam dan memiliki mata ketiga, sebagai tambahan dari sepasang mata yang berada di tentakelnya. Keong teleskop masih dapat bertahan hidup walaupun diluar air. Sebarannya di seluruh wilayah pesisir.</p> <p>(Sumber: Saptarini. 2017. Profil Kenekaragaman Hayati Kota Surabaya Tahun 2017 Ekosistem Tambak, h.98).</p>

8.	<p>Kerang darah (<i>Anadara granulosa</i>)</p>	 <p>Gambar 4.27 Kerang darah (<i>Anadara granulosa</i>) di tempat penelitian. (Sumber: Kawasan wisata taman mangrove Desa Bontolebang Kab. Selayar, 2021).</p>  <p>Gambar 4.28 Perbandingan Identifikasi Melalui Referensi Kerang darah (<i>Anadara granulosa</i>). (Sumber: Khalil Munawar. 2016. Bioekologi Kerang Genus Anadara (Bivalvia:Archidae). Medan: CV Sefa Bumi Persada. h. 3).</p>	<p>Seperti kerang pada umumnya, kerang darah merupakan jenis bivalvia yang hidup pada dasar perairan dan mempunyai ciri khas yaitu ditutupi oleh dua keping cangkang (valve) yang dapat dibuka dan ditutup karena terdapat sebuah persendian berupa engsel elastis yang merupakan penghubung.</p> <p>(Sumber: Khalil Munawar. 2016. Bioekologi Kerang Genus Anadara (Bivalvia:Archidae), h. 13).</p>
----	--	--	--

4) Analisis Tugas

Untuk mencapai kompetensi dasar, maka tugas-tugas belajar yang akan dilakukan oleh peserta didik yang sekaligus menjadi tugas-tugas mengajar bagi guru dideskripsikan terlebih dahulu melalui analisis tugas. Analisis ini dilakukan untuk mengidentifikasi dan merancang tugas-tugas yang harus diselesaikan oleh peserta didik selama proses pembelajaran yang tertuang dalam butir soal.

Berdasarkan analisis materi ekosistem pada manusia, diperoleh tugas-tugas atau indikator pencapaian pembelajaran yang dibagi menjadi 2 pertemuan, pertemuan pertama yaitu: (1) Menjelaskan pengertian ekosistem, (2) Menguraikan komponen-komponen penyusun ekosistem (3) Menganalisis satuan organisme dalam ekosistem, sedangkan pertemuan kedua yaitu: (1) Mendeskripsikan interaksi antara komponen penyusun ekosistem, (2) Mendeskripsikan hubungan antara komponen biotik dan abiotik.

5) Analisis Tujuan Pembelajaran

Tahap ini dilakukan untuk merumuskan tujuan pembelajaran berdasarkan analisis materi, tahap ini bertujuan agar dapat menentukan batasan-batasan dalam penelitian khususnya pada tujuan pembelajaran. Perumusan tujuan pembelajaran ini berdasarkan pada kompetensi dasar (KD) dan indikator, dimana kompetensi dasar pada materi ekosistem terdiri dari KD 3.7 Menganalisis interaksi antara makhluk hidup dan lingkungannya serta dinamika populasi akibat interaksi tersebut. Adapun rincian tujuan pembelajaran pada materi ekosistem sebagai berikut:

- a. Peserta didik diharapkan mampu menjelaskan pengertian ekosistem.
- b. Peserta didik diharapkan mampu menguraikan komponen-komponen penyusun ekosistem.
- c. Peserta didik diharapkan mampu menganalisis satuan organisme dalam ekosistem.
- d. Peserta didik diharapkan mampu mendeskripsikan interaksi antara komponen penyusun ekosistem.

- e. Peserta didik diharapkan mampu mendeskripsikan hubungan antara komponen biotik dan abiotik begitupun sebaliknya.

b. Tahap Perancangan (*Design*)

Pada tahap ini terdapat empat langkah yang ditempuh, yaitu penyusunan tes, pemilihan media, pemilihan format, dan perancangan awal. Adapun hasil yang diperoleh pada keempat langkah tersebut diuraikan di bawah ini:

1. Penyusunan Tes

Penyusunan tes didasarkan pada analisis materi dan analisis tugas yang dijabarkan dalam indikator pencapaian. Tes yang dimaksudkan adalah tes hasil belajar materi ekosistem pada manusia. Untuk merancang tes terlebih dahulu dibuat kisi-kisi soal yang disusun berdasarkan hasil analisis spesifikasi tujuan pembelajaran untuk mengetahui tingkat keefektifan produk yang dikembangkan. Tes hasil belajar yang disusun berbentuk pilihan ganda dengan jumlah soal sebanyak 15 butir soal.

2. Pemilihan Media

Pemilihan media dilakukan untuk menentukan media pembelajaran yang sesuai dengan karakteristik materi. Artinya, pemilihan media dilakukan untuk mengoptimalkan penggunaan bahan ajar dalam proses pengembangan bahan ajar pada pembelajaran di kelas. Media yang digunakan dalam pelaksanaan pembelajaran biologi dengan pendekatan kontekstual pada materi ekosistem di kelas VII adalah majalah yang dikembangkan oleh peneliti dengan mengadopsi beberapa buku referensi. Media yang mengoptimalkan berbasis potensi lokal.

3. Pemilihan format

Pemilihan format dalam pengembangan majalah pembelajaran biologi meliputi lembar kegiatan peserta didik yang dibuat semenarik mungkin dan dilengkapi dengan komponen-komponen pelengkap, seperti gambar flora dan fauna dari kawasan wisata mangrove di desa Bontolebang, disajikan pula cara pemakaian media, serta soal-soal diskusi agar peserta didik tertarik dan termotivasi belajar. Sehingga dapat menambah pengetahuan peserta didik lebih luas.

4. Rancangan awal

a. Desain Awal Produk

Penelitian ini didasari bahan ajar yang digunakan disekolah masih menggunakan buku cetak, LKS, materinya kurang lengkap dan dalam menggunakannya masih sangat bergantung pada guru. Pada majalah ini peneliti mengembangkan kompetensi dasar berdasarkan kurikulum 2013 yaitu mendeskripsikan interaksi makhluk hidup dengan lingkungannya.

Draft awal majalah biologi berbasis potensi lokal untuk peserta didik kelas VII SMP dalam penelitian pada majalah pertama ini terdiri dari 19 lembar, dan pada majalah edisi kedua terdiri dari 15 lembar. Majalah biologi ini di dalamnya berisi materi-materi tentang ekosistem, kemudian peserta didik diajak untuk melakukan praktikum dengan pengamatan langsung di lapangan, kemudian terdapat soal-soal untuk menguji pemahaman peserta didik.

Selanjutnya dihasilkan majalah biologi yang terdiri atas dua edisi yang memuat kegiatan belajar materi ekosistem yang mengacu pada kurikulum 2013 disebut *prototype* 1 yang selanjutnya divalidasi oleh para ahli.

b. Instrumen Penilaian

Untuk memperoleh data tentang proses dan hasil dari pengembangan majalah biologi yang sesuai, maka penting untuk disiapkan instrumen-instrumen pengumpulan data. Adapun suatu produk dapat diketahui tingkat kevalidan, kepraktisan dan keefektifannya melalui penggunaan instrumen-instrumen tersebut. Adapun instrumen yang dirancang yaitu instrumen kevalidan berupa lembar validasi, instrumen kepraktisan berupa angket dan instrumen keefektifan berupa tes hasil belajar.

c. Instrumen Kevalidan

Instrumen kevalidan yang dihasilkan pada tahap perancangan ini meliputi:

- 1) Format validasi majalah biologi berbasis potensi lokal. Aspek yang dinilai meliputi format, bahasa, isi, waktu, manfaat/kegunaan
- 2) Format validasi angket respon peserta didik. Aspek yang dinilai meliputi petunjuk, cakupan respon dan bahasa.
- 3) Format validasi tes hasil belajar. Aspek yang dinilai meliputi materi, konstruksi dan bahasa.
- 4) Format validasi Rencana Pelaksanaan Pembelajaran (RPP). Aspek yang dinilai meliputi format RPP, Isi RPP, bahasa dan tulisan.
- 5) Format validasi angket respon guru. Aspek yang dinilai meliputi petunjuk, cakupan respon dan bahasa.

d. Instrumen Kepraktisan

Instrumen yang disusun pada tahap perancangan ini adalah berupa angket, yang terdiri dari angket respon peserta didik. Angket berisi pernyataan-pernyataan yang akan diisi oleh peserta didik berdasarkan kriteria yang telah ditentukan.

e. Instrumen Keefektifan

Instrumen yang disusun pada tahap perancangan ini adalah berupa tes hasil belajar dalam bentuk pilihan ganda yang terdiri dari 15 butir soal. Adapun soal-soal dalam Tes Hasil Belajar disusun berdasarkan kisi-kisi soal yang telah dibuat dengan mengacu kepada Kompetensi Dasar dan Indikator Pencapaian Kompetensi.

c. Tahap Pengembangan (*Development*)

Tahap ini merupakan tahap pengembangan terhadap media pembelajaran majalah biologi berbasis potensi lokal materi ekosistem, tahap pengembangannya disusun sesuai rancangan awal sehingga menghasilkan produk awal yang disebut *prototype* I. Rancangan awal atau *prototype* I yang dikembangkan oleh peneliti divalidasi oleh dua orang validator ahli yang merupakan dosen Jurusan Pendidikan Biologi, Fakultas Tarbiyah dan Keguruan, UIN Alauddin Makassar. Hasil revisi *prototype* I yang sesuai masukan dari validator disebut *prototype* II yang telah dinyatakan valid oleh validator.

d. Tahap Penyebaran (*Disseminate*)

Tahap penyebaran yang dilakukan pada penelitian yaitu memfokuskan penyebaran media pembelajaran majalah biologi berbasis potensi lokal secara terbatas pada sekolah tempat meneliti yaitu pada kelas VII di SMPN 18 Kepulauan Selayar.

2. Tingkat Kevalidan Media Pembelajaran Majalah Biologi Berbasis

Potensi Lokal

Majalah biologi yang dihasilkan pertama kali disebut *Prototype* I, selanjutnya di validasi oleh 2 validator ahli yaitu dengan meninjau aspek kelayakan

media. Tujuan dilakukannya tahap ini yaitu untuk menentukan tingkat kevalidan dari media pembelajaran majalah biologi berbasis potensi lokal yang telah dibuat oleh peneliti. Terdapat dua validator yang menilai tingkat kevalidan dari produk yang dikembangkan. Adapun nama-nama validator I dan II adalah sebagai berikut:

Tabel 4.1 Nama-Nama Validator Ahli

NO	Validator	Jabatan
1.	Ainul Uyuni Taufik, S.P., S.Pd., M.Pd.	Dosen Pendidikan Biologi
2	Zulkarnaim. S.Si., M.Kes.	Dosen Pendidikan Biologi

Adapun saran-saran dan masukan yang diberikan dari kedua validator pada saat menganalisis *prototype* I adalah sebagai berikut:

Tabel 4.2 Saran-Saran dan Masukan yang Diberikan Oleh Kedua Validator Terhadap Media Majalah Biologi (Edisi 1) Berbasis Potensi Lokal

Saran dan Masukan Validator	
Validator I Sebelum Revisi	Validator I Setelah Revisi
1. Perbaiki cover sampul, penempatan tulisan, dan penempatan dari logo UIN Alauddin Makassar. Serta Penulisan Lokasi penelitian di sederhanakan tampilannya.	1. Penulisan telah diperbaiki pada sampul, tampilan cover, dan penempatan logo, serta penulisan lokasi telah disesuaikan dengan arahan validator 1.
2. Perbaiki posisi penempatan pendahuluan pada tiga halaman pertama.	2. Posisi penempatan pendahuluan pada tiga halaman pertama telah diperbaiki sesuai halaman pertama.
3. Perbaiki lembar kerja peserta didik dengan menggunakan gambar lokasi penelitian serta isi soal diperbaiki.	3. Lembar kerja peserta didik telah diperbaiki dengan memasukkan gambar lokasi dan soal telah diperbaiki.
Validator II Sebelum Revisi	Validator II Setelah Revisi
1. Perbaiki sampul atau cover buat lebih menarik	1. Tampilan <i>cover</i> sudah diperbaiki sesuai saran validator
2. Perbaiki penempatan tanda baca.	2. Penempatan tanda baca telah diperbaiki dan telah sesuai.
3. Perbaiki penulisan nama ilmiah dan Bahasa asing.	3. Penulisan nama ilmiah dan bahasa asing telah diperbaiki

Tabel 4.3 Saran-Saran dan Masukan yang Diberikan Oleh Kedua Validator Terhadap Media Majalah Biologi (Edisi 2) Berbasis Potensi Lokal.

Saran dan Masukan Validator	
Validator I Sebelum Revisi	Validator I Setelah Revisi
1. Perbaiki format cover sampul dengan disamakan pada majalah edisi pertama, yang dibedakan hanya pada bagian warna.	1. Cover sampul majalah edisi kedua telah diperbaiki berdasarkan arahan dari validator 1.
2. Perbesar ukuran gambar diperbesar pada majalah dengan mengganti gambar dari referensi google menjadi gambar potensi lokal.	2. Ukuran gambar telah diperbesar dan diganti dengan gambar potensi lokal yang ada di kawasan wisata taman mangrove Desa Bontolebang.
3. Perbaiki penulisan halaman pada majalah	3. Setiap jumlah halaman pada tiap lembar majalah telah diperbaiki
4. Perbaiki pada soal lembar kerja peserta didik dengan memasukkan lokasi disekitar sekolah.	4. Lembar kerja peserta didik telah Diperbaiki dengan mengganti kawasan pengamatan peserta didik di perkebunan dan daerah sekolah.
Validator II Sebelum Revisi	Validator II Setelah Revisi
1. Perbaiki sampul atau <i>cover</i> buat lebih menarik	1 Tampilan cover sudah diperbaiki sesuai saran validator
2. Konsisten penempatan tanda baca	2. Tanda baca telah diperbaiki
3. Perbaiki kesalahan penulisan (<i>typo</i>)	3. Kesalahan penulisan telah diperbaiki

Selanjutnya hasil validasi beserta saran-saran dari para validator dijadikan acuan dalam merevisi media majalah biologi berbasis potensi lokal materi ekosistem yang telah dikembangkan. Hasil revisi dari *prototype* I disebut *prototype*

II, proses validasi majalah biologi berbasis potensi lokal materi ekosistem dilakukan secara bergantian dimulai dari validator ahli kemudian ke validator konten sampai media majalah biologi berbasis potensi lokal materi ekosistem yang divalidasi benar-benar valid.

Kemudian di uji cobakan di lapangan dengan penyebaran terbatas hanya di kelas VII di SMPN 18 Kepulauan Selayar pada hari sabtu tanggal 30 Oktober 2021 dan hari senin tanggal 1 November 2021 secara luring dengan tetap mematuhi protokol kesehatan. Peneliti mengembangkan media pembelajaran Majalah Biologi Berbasis Potensi Lokal berdasarkan hasil observasi dan wawancara di sekolah, pendidik menyatakan peserta didik membutuhkan media pembelajaran yang bisa menampilkan materi pelajaran secara kontekstual.

Adapun Perbandingan hasil *prototype* I dan *Prototype* II yang dibuat sesuai saran-saran dan masukan dari validator I dan Validator II dapat digambarkan pada tabel berikut:

Tabel 4.4 Perbandingan Hasil *Prototype I* dan *Prototype II*

Perbandingan Hasil	
<i>Prototype I</i>	<i>Prototype II</i>
	
	

KEGIATAN BELAJAR 3

C. Komponen ekosistem

1. Komponen biotik

Komponen biotik adalah seluruh makhluk hidup yang ada di lingkungan tersebut, seperti mikroorganisme, tumbuhan, hewan, dan manusia. Berdasarkan perannya, makhluk hidup tersebut dibedakan menjadi 3 kelompok yaitu produsen, konsumen, dan dekomposer. Dalam ekosistem, tumbuhan berperan sebagai produsen, hewan berperan sebagai konsumen, dan mikroorganisme berperan sebagai dekomposer, juga meliputi tingkatan-tingkatan organisme yang meliputi individu, populasi, komunitas, ekosistem, dan biosfer. Tingkatan-tingkatan organisme makhluk hidup tersebut dalam ekosistem akan saling berinteraksi, saling mempengaruhi membentuk suatu sistem yang menunjukkan kesatuan.

2. Komponen Abiotik

1. Sinar Matahari

Semua energi yang digunakan oleh makhluk hidup pada dasarnya berasal dari energi matahari. Selain itu, matahari

2. Suhu

Suhu memengaruhi reaksi kimia di dalam tubuh. Oleh karena itu, makhluk hidup membutuhkan suhu yang sesuai agar dapat bertahan hidup. Umumnya berkisar antara 14-32 °C yang merupakan kisaran suhu ideal bagi makhluk hidup.

3. Derajat Keasaman (pH)

Tumbuhan yang biasa hidup di tanah netral tidak dapat tumbuh di tanah yang asam. Pada pH asam, unsur-unsur yang umumnya tersedia

4. Tekanan Gas (udara)

Di dalam udara terkandung berbagai gas yang diperlukan oleh makhluk hidup. Gas oksigen diperlukan makhluk hidup untuk respirasi (bernapas). Gas karbondioksida diperlukan tumbuhan untuk proses fotosintesis. Oleh karena itu, komposisi gas-gas di dalam udara harus seimbang.

5. Gravitasi

Gravitasi adalah gaya tarik bumi. Gravitasi memengaruhi gerak pada tumbuhan, misalnya gerak akar ke pusat bumi dan gerak batang menjauk pusat bumi.

7. Air

Air mengandung berbagai mineral yang diperlukan oleh tubuh makhluk hidup sehingga sangat penting bagi kehidupan. Selain itu, air merupakan suatu bentuk habitat (tempat hidup makhluk hidup), seperti sungai, danau dan laut.

6. Garam Mineral

Garam mineral memegang peranan penting dalam memelihara kondisi tubuh, baik bagi hewan maupun tumbuhan. Manusia dan hewan akan mengalami gangguan tulang jika kekurangan Ca (kalsium) dan mengalami anemia jika kekurangan Fe (besi).





Majalah Ekosistem #10

Lembar Kerja Peserta Didik 1

Diskusikan bersama teman kelompokmu soal-soal berikut ini!

1. Perhatikan gambar ekosistem berikut ini dengan baik!



1) Berdasarkan bentuknya komponen-komponen penyusun lingkungan dibagi menjadi dua yaitu komponen abiotik dan biotik, dari gambar tersebut manakah yang termasuk komponen abiotik dan biotik?

2) Tumbuhan dan hewan apakah yang dapat ditemui pada ekosistem diatas? Tuliskan pada tabel dibawah ini!

No	Tumbuhan	Hewan

Majalah Ekosistem #108

KEGIATAN BELAJAR 2

KOMPONEN-KOMPONEN EKOSISTEM

1. Komponen Abiotik

Komponen biotik adalah seluruh makhluk hidup yang ada di lingkungan tersebut, seperti mikroorganisme, tumbuhan, hewan, dan manusia. Berdasarkan perannya, makhluk hidup tersebut dibedakan menjadi 3 kelompok yaitu produsen, konsumen, dan dekomposer. Dalam ekosistem, tumbuhan berperan sebagai produsen, hewan berperan sebagai konsumen, dan mikroorganisme berperan sebagai dekomposer, juga meliputi tingkatan-tingkatan organisme yang meliputi individu, populasi, komunitas, ekosistem, dan biosfer. Tingkatan-tingkatan organisme makhluk hidup tersebut dalam ekosistem akan saling berinteraksi, saling mempengaruhi membentuk suatu sistem yang menunjukkan kesatuan.

2. Komponen Abiotik

1. Sinar Matahari

Semua energi yang digunakan oleh makhluk hidup pada dasarnya berasal dari energi matahari. Selain itu, matahari memengaruhi ekosistem secara global/keseluruhan

2. Suhu

Suhu memengaruhi reaksi kimia di dalam tubuh. Oleh karena itu, makhluk hidup membutuhkan suhu yang sesuai agar dapat bertahan hidup. Umumnya berkisar antara 14-32 °C yang merupakan kisaran suhu ideal bagi makhluk hidup.

3. Derajat Keasaman (pH)

Tumbuhan yang biasa hidup di tanah netral tidak dapat tumbuh di tanah yang asam. Pada pH asam, unsur-unsur yang umumnya tersedia adalah Zn dan Cu.

4. Tekanan Gas (udara)

Gas oksigen diperlukan makhluk hidup untuk respirasi (bernapas). Gas karbondioksida diperlukan tumbuhan untuk proses fotosintesis. Oleh karena itu, komposisi gas-gas di dalam udara harus seimbang.

5. Gravitasi

Gravitasi adalah gaya tarik bumi. Gravitasi memengaruhi gerak pada tumbuhan, misalnya gerak akar ke pusat bumi dan gerak batang menjauk pusat bumi.

6. Garam Mineral

Garam mineral memegang peranan penting dalam memelihara kondisi tubuh, baik bagi hewan maupun tumbuhan. Manusia dan hewan akan mengalami gangguan tulang jika kekurangan Ca (kalsium) dan mengalami anemia jika kekurangan Fe (besi).





(Sumber: Taman Mangrove Desa Bontolebung, 2021)


Majalah Ekosistem #115

Lembar Kerja Peserta Didik


Petunjuk:

1. Amatilah kedua gambar ekosistem mangrove Desa Bontolebung dibawah ini dengan teman kelompokmu secara seksama.

a). Gambar 1



b). Gambar 2

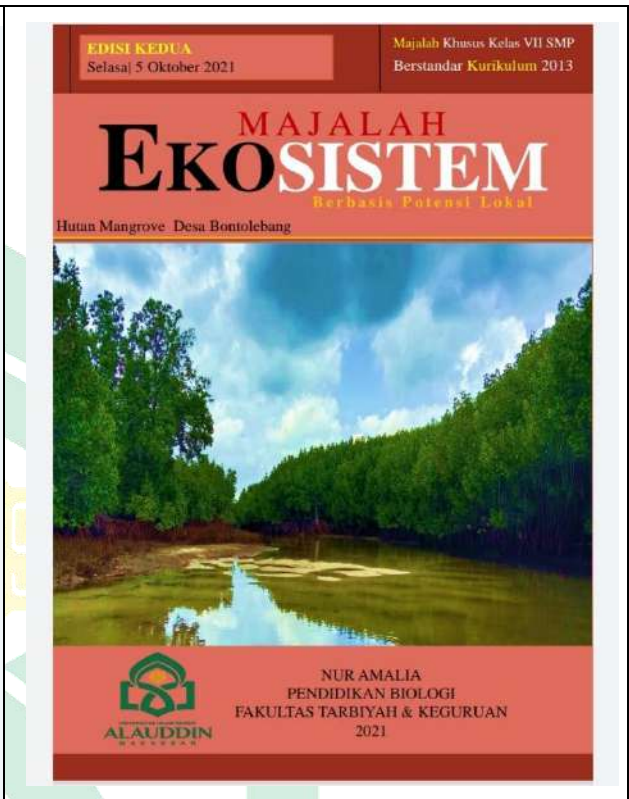



2. Tentukanlah komponen Abiotik apa saja yang bisa kita temukan di gambar ekosistem mangrove Desa Bontolebung pada gambar pertama!

3. Tentukanlah komponen Biotik apa saja yang bisa kita temukan di gambar ekosistem mangrove Desa Bontolebung pada gambar kedua!

4. Apa saja peranan komponen Abiotik dan Biotik yang ada di dalam lingkungan mangrove Desa Bontolebung berdasarkan pengamatanmu?

Majalah Ekosistem #116



Majalah Ekosistem Edisi 2

KEGIATAN BELAJAR 2

KEGIATAN BELAJAR 2

A). Hubungan Antar Komponen Biotik

Di dalam ekosistem terjadi interaksi atau hubungan antar sesama makhluk hidup. Tidak ada makhluk hidup yang dapat hidup tanpa makhluk hidup lainnya. Seperti yang telah diketahui bahwa komponen biotik pada ekosistem dibedakan atas produsen, konsumen, dan dekomposer.

Di antara ketiga komponen biotik ini terjadi hubungan atau interaksi. Hubungan atau interaksi tersebut dapat terlihat dari peristiwa makan dan dimakan yang akan membentuk jaring-jaring kehidupan. Jaring-jaring kehidupan terdiri atas rantai makanan, jaring-jaring makanan, dan piramida makanan.

A). Hubungan Antar Komponen Biotik

Di dalam ekosistem terjadi interaksi atau hubungan antar sesama makhluk hidup. Tidak ada makhluk hidup yang dapat hidup tanpa makhluk hidup lainnya. Seperti yang telah diketahui bahwa komponen biotik pada ekosistem dibedakan atas produsen, konsumen, dan dekomposer.

Di antara ketiga komponen biotik ini terjadi hubungan atau interaksi. Hubungan atau interaksi tersebut dapat terlihat dari peristiwa makan dan dimakan yang akan membentuk jaring-jaring kehidupan. Jaring-jaring kehidupan terdiri atas rantai makanan, jaring-jaring makanan, dan piramida makanan.

1. Rantai Makanan

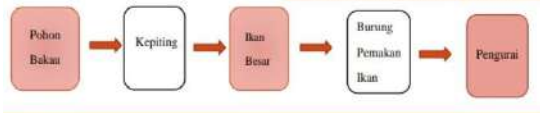
Rantai makanan merupakan peristiwa makan dan dimakan dalam suatu ekosistem. Peristiwa ini melibatkan produsen, konsumen dan dekomposer.

1. Rantai Makanan

Rantai makanan merupakan peristiwa makan dan dimakan dalam suatu ekosistem. Peristiwa ini melibatkan produsen, konsumen dan dekomposer.


Pada rantai makanan di ekosistem mangrove Desa Bontolebang berupa rantai detritus melibatkan lebih banyak organisme. Bertindak sebagai produsen adalah mangrove yang akan menghasilkan serasah yang berbentuk daun, ranting, dan bunga yang jatuh ke perairan. Selanjutnya serasah ini akan terurai oleh detritivor / pengurai. Detritus yang mengandung senyawa organik kemudian akan dimakan oleh bacteria, alga, siput, dan kepiting bakau yang bertindak sebagai konsumen tingkat satu. Kemudian kepiting bakau akan dimakan oleh ikan besar (konsumen 2). Selanjutnya untuk konsumen tingkat ketiga terdiri atas burung - burung pemakan ikan dan pada akhirnya konsumen tingkat ketiga ini akan mati dan diuraikan oleh detritus sehingga akan menghasilkan senyawa yang bisa dimanfaatkan oleh tumbuhan mangrove tersebut.

Pada rantai makanan di ekosistem mangrove Desa Bontolebang berupa rantai detritus melibatkan lebih banyak organisme. Bertindak sebagai produsen adalah mangrove yang akan menghasilkan serasah yang berbentuk daun, ranting, dan bunga yang jatuh ke perairan. Selanjutnya serasah ini akan terurai oleh detritivor / pengurai. Detritus yang mengandung senyawa organik kemudian akan dimakan oleh bacteria, alga, siput, dan kepiting bakau yang bertindak sebagai konsumen tingkat satu. Kemudian kepiting bakau akan dimakan oleh ikan besar (konsumen 2). Selanjutnya untuk konsumen tingkat ketiga terdiri atas burung - burung pemakan ikan dan pada akhirnya konsumen tingkat ketiga ini akan mati dan diuraikan oleh detritus sehingga akan menghasilkan senyawa yang bisa dimanfaatkan oleh tumbuhan mangrove tersebut.



Keterangan :


1. Produsen (Pohon Mangrove)
2. Konsumen I (Kepiting Bakau & Siput Laut)
3. Konsumen II (Ikan Dewasa)
4. Konsumen III (Burung Bangau)



Piramida makanan adalah gambaran yang menunjukkan perbandingan antara jumlah makanan, komposisi jumlah biomassa, dan jumlah energi antara produsen, konsumen tingkat I, konsumen tingkat II, konsumen tingkat III dan seterusnya hingga tingkat puncak. Bentuk piramida semakin keatas semakin kecil karena selama proses perpindahan energi terjadi penyusutan jumlah energi setiap trofik. Piramida makanan yang seimbang apabila jumlah setiap trofik semakin keatas jumlahnya semakin sedikit.

Keterangan :

1. Produsen (Pohon Mangrove)
2. Konsumen I (Kepiting Bakau & Siput Laut)
3. Konsumen II (Ikan Dewasa)
4. Konsumen III (Burung Bangau)



Piramida makanan adalah gambaran yang menunjukkan perbandingan antara jumlah makanan, komposisi jumlah biomassa, dan jumlah energi antara produsen, konsumen tingkat I, konsumen tingkat II, konsumen tingkat III dan seterusnya hingga tingkat puncak. Bentuk piramida semakin keatas semakin kecil karena selama proses perpindahan energi terjadi penyusutan jumlah energi setiap trofik. Piramida makanan yang seimbang apabila jumlah setiap trofik semakin keatas jumlahnya semakin sedikit.

Berdasarkan saran yang diberikan oleh kedua validator, kemudian *prototype* I direvisi dengan mengacu pada saran perbaikan yang kemudian menghasilkan *prototype* II. Setelah dilakukan perbaikan dari saran-saran yang diberikan oleh kedua validator kemudian menghasilkan *prototype* II yang kemudian dinilai oleh kedua validator. Apabila *Prototype* II telah dikatakan valid maka tahap selanjutnya melakukan uji coba terhadap media pembelajaran majalah biologi yang telah divalidasi. Data kevalidan dari produk media majalah biologi berbasis potensi lokal dapat dilihat pada lampiran C.1 sebagai berikut:

Tabel 4.5 Hasil Validasi Media Pembelajaran Majalah Biologi

No	Pernyataan Tentang Media	Penilaian Validator	
		I	II
Tampilan			
1	Media pembelajaran biologi memiliki tampilan yang indah dan rapi.	4	4
2	Tata letak gambar dan tulisan teratur.	4	4
3	Gambar dan tulisan yang ditampilkan jelas.	4	4
4	Tidak memerlukan keahlian khusus untuk menggunakannya.	3	4
5	Tampilan media pembelajaran biologi memotivasi siswa untuk belajar dan memahami	3	3
Rata-rata		3.67	3.83
Materi Ajar Ekosistem			
6	Kesesuaian materi Sistem Ekosistem dalam media pembelajaran biologi ini membantu pengguna dalam memahami materi	3	4
7	Dengan menggunakan media pembelajaran biologi pada materi ekosistem ini tidak membingungkan	3	4
Rata-rata		3	4
Tidak Ketinggalan Zaman			
8	Media pembelajaran biologi yang ditampilkan tidak kuno	4	4
9	Komponen-komponen dalam media pembelajaran biologi tidak mengaburkan tujuan pembelajaran	4	4
Rata-rata		4	4

Skala			
10	Skala gambar dan tulisan sesuai dengan ukuran media pembelajaran biologi	4	4
Rata-rata		4	4
Kualitas Teknis			
11	Warna yang digunakan untuk gambar sesuai dengan realita.	3	4
12	Media pembelajaran majalah biologi dalam bentuk aplikasi, sehingga dapat digunakan dalam waktu yang lama	3	3
13	Tulisan tajam/tidak kabur	4	4
Rata-rata		3.33	3.67
Ukuran			
14	Ukuran media sederhana dan tidak terlalu besar	4	4
15	Dengan ukuran yang sesuai memudahkan media untuk bawa kemana saja	4	4
Rata-rata		4	4
Bahasa Komunikatif			
16	Bahasa yang digunakan komunikatif	4	4
17	Bahasa yang digunakan mudah dimengerti	4	4
Rata-rata		4	4
Kesesuaian Penggunaan Istilah			
18	Istilah yang digunakan tepat	3	4
19	Penulisan bahasa latin sesuai dengan aturan yang berlaku.	3	4
Rata-rata		3	4

Tabel 4.6 Rata-Rata Hasil Penilaian Validator

Aspek Penilaian	Hasil Penilaian	Kategori Penilaian
Tampilan Media	3,75	Sangat Valid
Materi	3,5	Sangat Valid
Tidak Ketinggalan Zaman	4	Sangat Valid
Skala	4	Sangat Valid
Kualitas Teknis	3,5	Sangat Valid
Ukuran	4	Sangat Valid
Bahasa Komunikatif	4	Sangat Valid
Kesesuaian Penggunaan Istilah	3,5	Sangat Valid
Rata-rata	3,78	Sangat Valid

Berdasarkan tabel di atas, hasil validasi terhadap media pembelajaran majalah biologi berbasis potensi lokal adalah 3,78 yang artinya berada pada kategori sangat valid, sehingga dapat ditarik kesimpulan bahwa media majalah biologi layak digunakan dengan sedikit revisi dan layak diuji cobakan kepada peserta didik.

3. Tingkat Kepraktisan Media Majalah Biologi Berbasis Potensi Lokal

Berdasarkan prosedur penelitian yang telah dikemukakan, maka tahapan berikutnya adalah tahap untuk melihat tingkat kepraktisan media pembelajaran majalah biologi berbasis potensi lokal materi ekosistem yang telah dikembangkan yang diukur menggunakan instrumen penelitian berupa angket respon peserta didik dan angket respon guru. Adapun hasil respon peserta didik dan guru dapat dilihat pada lampiran B.2. Hasil respon keseluruhan dapat dilihat sebagai berikut:

Tabel 4.6: Hasil Respon Keseluruhan

NO	Jenis Penilaian	Rata-Rata
1	Respon Peserta Didik	3,65
2	Respon Guru	3,28
Rata-Rata Total		3,46
Jenis Kriteria		Praktis

Berdasarkan tabel diatas dapat dijelaskan bahwa kategori penilaian yang diperoleh dari hasil angket respon peserta didik dan angket respon guru adalah praktis terhadap media pembelajaran majalah biologi berbasis potensi lokal. Dengan demikian kriteria kepraktisan media majalah biologi dapat dikatakan tercapai.

5. Tingkat Keefektifan Media Pembelajaran Majalah Biologi Berbasis Potensi Lokal

Pada bagian sebelumnya, telah dikemukakan hasil uji kevalidan beserta perangkat-perangkat dan instrumen yang lain. Selanjutnya akan kemukakan hasil uji keefektifan media pembelajaran majalah biologi berbasis potensi lokal. Instrumen yang digunakan berupa butir-butir soal. Jenis soal yang diberikan adalah soal pilihan ganda sebanyak 15 nomor dan subjek penelitian sebanyak 20 orang. Soal tes hasil belajar dapat dilihat pada lampiran C.2. Hasil tes peserta didik dapat dilihat pada tabel berikut:

Tabel 4.7 Persentase Ketuntasan Hasil Belajar Peserta Didik

Ketuntasan Peserta Didik	Jumlah	Persentase (%)
Peserta didik yang tuntas	20 Orang	100%
Peserta didik yang tidak tuntas	-	-
Jumlah	20 Orang	100 %

Berdasarkan tabel di atas, diketahui bahwa persentase hasil belajar peserta didik kelas VII di SMPN 18 Kepulauan Selayar yaitu 100%. Pembelajaran dikatakan berhasil secara klasikal jika minimal 80% peserta didik mencapai nilai tuntas. Peserta didik dikatakan tuntas jika memiliki nilai di atas atau sama dengan nilai KKM yakni 75. Berdasarkan tabel 4.7 persentase hasil belajar peserta didik sebesar 100% berada pada kriteria sangat efektif.

B. Pembahasan

Hasil uji coba yang telah dilakukan digunakan untuk melihat sejauh mana media pembelajaran majalah biologi dikembangkan memenuhi kriteria kevalidan, kepraktisan dan keefektifan.

1. Tahap-Tahap Pengembangan Media Pembelajaran Majalah Biologi Berbasis Potensi Lokal

Pengembangan media pembelajaran berbasis potensi lokal bertujuan untuk menghasilkan produk yang membantu proses pembelajaran. Majalah biologi yang dikembangkan harus memiliki tingkat kevalidan, kepraktisan dan keefektifan yang memenuhi kriteria. Proses pengembangan majalah biologi dilakukan secara bertahap yang mengacu pada model 4-D. Model pengembangan 4-D dikembangkan

oleh S. Thagarajan, Dorothy S. Semmel, dan Melvin I Semmel. Model pengembangan 4-D memiliki 4 tahapan yaitu *Define* (Pendefinisian), *Design* (Perancangan), *Develop* (Pengembangan) dan *Desseminate* (Penyebaran).

Tahap pertama yang dilakukan pada proses pengembangan media majalah biologi berbasis potensi lokal yaitu tahap *define*. Tahap *define* atau pendefinisian, peneliti mengidentifikasi standar kompetensi dan kompetensi dasar yang dibutuhkan dalam pengembangan media majalah biologi berbasis potensi lokal. Tahap *define* meliputi analisis awal-akhir bertujuan untuk memunculkan dan menetapkan masalah dasar yang dihadapi dalam pembelajaran, sehingga diperlukan pengembangan media pembelajaran.² Setelah itu dilakukan analisis karakteristik peserta didik yang menjadi subjek uji coba media pembelajaran majalah biologi yang dikembangkan peneliti dimana diperoleh data bahwa tingkat pemahaman peserta didik tahun ajaran 2020/2021 masih tergolong sedang, setelah itu dilakukan analisis konsep yang akan digunakan pada media yang dikembangkan oleh peneliti dimana peneliti memilih materi ekosistem, hal ini dikarenakan materi ekosistem cocok digunakan pada media yang dikembangkan oleh peneliti yang berbasis potensi lokal pada kawasan wisata taman mangrove Desa Bontolebang, sehingga akan mempermudah peserta didik memahami materi, kemudian dilakukan analisis tugas yang relevan yang terkait materi ekosistem dan tahap pertama ini diakhiri dengan perumusan tujuan pembelajaran yang akan diharapkan bisa dicapai oleh peserta didik.

²Fajar Lailatul Mirojiyah., "Pengembangan Modul Berbasis Multipresentasi Pada Pembelajaran Fisika Di Sekolah Menengah Atas. *Jurnal Pengembangan*, Vol.1,no.1 (2016): h. 222.

Tahap kedua yaitu *design*, pada tahap perancangan ini bertujuan mempersiapkan *prototype* I dari media pembelajaran majalah biologi berbasis potensi lokal yang dipilih oleh peneliti, yang meliputi pemilihan format yang digunakan pada media baik dari segi bentuk, ukuran, pemilihan warna, gambar yang menarik serta gaya penulisan setelah itu melakukan desain awal.

Tahap ketiga yaitu pengembangan (*develop*), di mana pada tahap ini peneliti telah menghasilkan desain media majalah biologi berbasis potensi lokal yang terdiri atas dua edisi berupa *prototype* I yang kemudian dilakukan validasi oleh 2 orang validator ahli yang merupakan dosen Jurusan Pendidikan Biologi, Fakultas Tarbiyah Dan Keguruan UIN Alauddin Makassar dengan tujuan untuk mendapat saran maupun masukan. Setelah melakukan perbaikan media sesuai saran dan masukan maka dihasilkan *prototype* II yang telah valid untuk diuji cobakan dilapangan secara terbatas.

Tahap keempat yaitu *disseminate*, media pembelajaran yang dihasilkan pada akhir tahap pengembangan sebagaimana ketentuan harus disosialisasikan dan disebarkan kepada guru-guru yang ada di sekolah-sekolah lain tetapi karena keterbatasan waktu, keadaan dan materi pembelajaran yang terbatas, maka tahap penyebaran ini terbatas hanya dilakukan saat uji coba perangkat. Peneliti melakukan uji coba terbatas pada kelas VII di SMPN 18 Kepulauan Selayar. Pelaksanaan uji coba ini adalah untuk mengetahui media pembelajaran yang telah dikembangkan bisa menjadi media pembelajaran bagi peserta didik untuk memahami materi ekosistem. Jumlah siswa pada kelas VII berjumlah 40 siswa, namun karena keadaan yang tidak memungkinkan dan kurangnya akses informasi

mengenai pembelajaran luring dan disebabkan juga proses Pandemi COVID-19 maka jumlah siswa yang hadir hanya berjumlah 20 orang peserta didik atau 20 sampel.

Berdasarkan data sampel tersebut, penelitian tetap dilanjutkan sebagaimana yang dikemukakan oleh Punaji Setyosari bahwa ukuran-ukuran sampel tertentu dapat digunakan misalnya 10%, 15%, 20% dan seterusnya jika dengan adanya alasan-alasan yang rasional.³ Pendapat tersebut juga didukung oleh pernyataan yang dikemukakan oleh Khalifah Mustami yang menyatakan bahwa walaupun sudah dilakukan pertimbangan untuk menentukan besarnya sampel, pedoman yang pasti mengenai besarnya sampel sejauh ini tidak dapat ditentukan. Pedoman yang berlaku biasanya rentangan presentase yakni 2% sampai 20% berdasarkan pada keadaan dan pertimbangan-pertimbangan tertentu.⁴

Kelebihan dari produk yang dikembangkan terletak pada kemudahan dalam belajar untuk peserta didik karena tampilan majalah ini di desain semenarik mungkin untuk membuat peserta didik mendapatkan pengalaman belajar secara nyata dalam proses pembelajaran secara umum menggambarkan deskripsi potensi lokal di kawasan wisata taman mangrove Desa Bontolebang yang dikaitkan dengan materi ekosistem.

³Punaji Setyosari, *Metode Penelitian Pendidikan&Pengembangan* (Cet.V; Jakarta: Prenadamedia Group, 2016), h. 229.

⁴Khalifah Mustami, *Metodologi Penelitian Pendidikan* (Cet. I; Yogyakarta: Aynat Publishing, 2015), h. 69.

2. Kevalidan Media Pembelajaran Majalah Biologi Berbasis Potensi

Lokal

Salah satu kriteria media majalah biologi berbasis potensi lokal yang berkualitas adalah memiliki tingkat validitas yang tinggi. Valid berarti produk yang dikembangkan dapat digunakan untuk mengukur apa yang seharusnya diukur. Untuk mengetahui tingkat kevalidan suatu produk yang dikembangkan maka dilakukan validasi.⁵ Aspek-aspek yang diperhatikan dalam validasi media majalah biologi berbasis potensi lokal ini adalah aspek isi, bahasa, penyajian, strategi pembelajaran dan tampilan menyeluruh.⁶ Produk yang telah dikembangkan dapat digunakan dalam proses pembelajaran khususnya pada proses proses pembelajaran setelah melalui tahap validasi. Validasi dilakukan dengan cara menghadirkan tenaga ahli yaitu dua validator yang sudah berpengalaman untuk menilai produk baru yang telah dirancang sehingga dapat diketahui kelemahan dan kekuatan produk.⁷ Jika skor rata-rata penilaian mencapai baik maka produk bahan ajar yang dikembangkan sudah dianggap efektif dan layak untuk digunakan.⁸

Adapun media majalah biologi berbasis potensi lokal yang telah dibuat dan dikembangkan oleh peneliti telah divalidasi oleh dua validator yang merupakan Dosen Jurusan Pendidikan Biologi Fakultas Tarbiyah dan Keguruan UIN Alauddin Makassar dengan hasil validasi awal terdapat beberapa saran perbaikan terhadap

⁵ Muhammad Khalifah Mustami, *Metodologi Penelitian Pendidikan*. 2015. Yogyakarta: Aynat Publishing

⁶ Muhammad Khalifah Mustami, Mardiyana Suyuti, dan Maryam, *Validitas, Kepraktisan, dan Efektifitas Perangkat Pembelajaran Biologi Integrasi Spiritual Islam*, Jurnal "Al-Qalam" Vol. 23, No 1, Juni 2017, h-73-74.

⁷ Sugiono, *Metode Penelitian Pendidikan Pendekatan Kuantitatif, Kualitatif dan R&D*, h.141.

⁸ Zaroh Dwi Fajrianti, "Pengembangan LKS Berbasis Project Based Learning untuk Meningkatkan Keterampilan Proses Sains, *Jurnal Pendidikan IPA*", Vol. 02, No. 02, Oktober 2018, h. 154.

media majalah biologi berbasis potensi lokal yaitu menyesuaikan isi media majalah biologi berbasis potensi lokal dengan kompetensi dasar, menyederhanakan kalimat dalam penulisan media majalah biologi berbasis potensi lokal, gambar pada sampul media majalah biologi berbasis potensi lokal diperjelas sesuai dengan materi pembelajaran. Berdasarkan saran dari kedua validator tersebut, lembar validasi media kemudian dinilai oleh kedua validator dari beberapa aspek yaitu isi majalah biologi berbasis potensi lokal, aspek kebahasaan/komunikasi, aspek penyajian, aspek strategi pembelajaran dan aspek tampilan menyeluruh pada media majalah biologi berbasis potensi lokal menggunakan penilaian skala likert dengan revisi kecil sehingga layak digunakan dalam penelitian ini.

Berdasarkan hasil pengamatan dan teori di atas, maka media majalah biologi berbasis potensi lokal pada materi ekosistem yang dibuat dan dikembangkan dinyatakan valid dan dapat diuji cobakan dengan sedikit revisi karena komponen atau aspek-aspek pada teori tersebut yang dimuat dalam lembar validasi yang telah diisi oleh validator menunjukkan bahwa media majalah biologi berbasis potensi lokal berada pada kategori sangat valid dengan nilai rata-rata validasi total yaitu 3,78 yang berada pada interval sangat valid yaitu $3,5 \leq M < 4,0$ dengan nilai masing-masing dari kedua aspek yaitu sangat valid dengan kategori nilai rata-rata 3,78. Hal tersebut didukung oleh teori Riti Desmiwati, Ratnawulan dan Yulkifli yang menyatakan bahwa validasi adalah kualitas yang menunjukkan hubungan antara suatu pengukuran dengan arti atau tujuan kriteria belajar⁹.

⁹Riti Desmiwati, Ratnawulan dan Yulkifli, *Validitas LKPD Fisika SMA Menggunakan Model Problem Based Learning Berbasis Teknologi Digital*, Vol.1 No.1, 2017, h.33.

Produk dikatakan valid apabila mencakup beberapa komponen yaitu (1) komponen kelayakan isi mencakup kesesuaian SK dengan KD, kebutuhan, kebenaran substansi, manfaat, nilai moral dan nilai sosial. (2) Komponen penyajian, mencakup kejelasan tujuan yang ingin dicapai, urutan penyajian, pemberian motivasi daya tarik, interaksi (pemberian stimulus dan respon) dan kelengkapan informasi. (3) Komponen kebahasaan, mencakup keterbatasan, kejelasan informasi, kesesuaian dengan kaidah bahasa Indonesia, penggunaan bahasa secara efektif dan efisien, yang kemudian semua komponen tersebut akan dinilai oleh validator pada lembar validasi untuk menentukan tingkat kevalidan produk berdasarkan kriteria kevalidan.¹⁰ Produk yang valid berarti produk tersebut layak untuk digunakan oleh peserta didik dan guru karena dapat membantu dalam proses pembelajaran. Sesuai yang dikemukakan oleh Haviz bahwa produk pembelajaran disimpulkan valid jika dikembangkan dengan teori yang memadai dan semua komponen produk pembelajaran antara satu dengan yang lainnya berhubungan secara konsisten.¹¹

Media pembelajaran dikatakan valid apabila hasil analisis sesuai dengan kriteria yang telah ditentukan sebelumnya. Seperti yang dijelaskan oleh Suharsimi Arikunto, sebuah media pembelajaran dikatakan valid jika hasilnya sesuai dengan kriteria, dalam arti memiliki kesejajaran antara hasil tes dengan kriteria yang telah ditentukan sebelumnya.¹²Sejatinya bahwa salah satu kriteria media yang layak dipilih adalah media yang selaras dan sesuai dengan kebutuhan tugas pembelajaran

¹⁰Riti Desmiwati, Ratnawulan dan Yulkifli, *Validitas LKPD Fisika SMA Menggunakan Model Problem Based Learning Berbasis Teknologi Digital*, Vol.1 No.1, 2017, h.33.

¹¹ M.Haviz, Research and Development; Penelitian di Bidang Kependidikan yang Inovatif, Produktif dan Bermakna, *Jurnal Ta'dib* 16, no.1 (2013): h.33

¹²Suharsimi Arikunto, *Dasar-dasar Evaluasi Pendidikan* (Cet. 11; Yogyakarta: PT Rineka Cipta, 2010), h. 69.

serta media layak dipakai jika mendukung isi materi pembelajaran. Karena semua aspek penilaian berada pada kategori valid maka majalah biologi dapat digunakan pada uji coba lapangan pada pembelajaran di kelas untuk mengukur keefektifannya.

Terdapat kelebihan dan kekurangan pada media majalah berbasis potensi lokal yang dikembangkan ini. Kelebihan dari media ini salah satunya adalah media majalah biologi berbasis potensi lokal pada materi ekosistem dapat membantu peserta didik lebih aktif, komunikatif dengan menerapkan pembelajaran secara kontekstual atau pengalaman belajar secara nyata. Hal tersebut dikarenakan adanya kegiatan penggunaan media majalah biologi berbasis potensi lokal pada proses pembelajaran. Adapun kelebihan lain dari media majalah biologi berbasis potensi lokal pada materi ekosistem yang dikembangkan sehingga dapat dikategorikan layak digunakan sebagai media pembelajaran pada materi ekosistem kelas VII adalah pada penyajian konten dilengkapi dengan gambar yang dibuat semenarik mungkin. Selain itu terdapat konten tambahan berupa informasi-informasi edukatif yang dapat menambah wawasan peserta didik dengan potensi lokal yang ada di daerah mereka, serta majalah biologi materi ekosistem ini dilengkapi dengan evaluasi dalam bentuk lembar kerja peserta didik yang terdiri atas pertanyaan yang dijawab pada sebuah kolom. Hal ini bertujuan untuk membantu peserta didik memahami materi dan meningkatkan motivasi peserta didik setelah menggunakan majalah biologi berbasis potensi lokal yang telah dikembangkan.

Sedangkan kekurangan dari media ini adalah, media majalah biologi berbasis potensi lokal ini masih di cetak terbatas sehingga peserta didik harus

berbagi membaca dengan peserta didik lainnya, dan bisa mempengaruhi focus satu sama lain.

Peserta didik tidak hanya belajar dalam kegiatan diskusi melainkan juga menjawab pertanyaan terkait materi yang sudah diajarkan oleh pendidik dengan menyenangkan, hal ini sebagai suatu usaha pendidik untuk menciptakan pelajaran inovatif yang dapat mempermudah untuk mencapai kompetensi pembelajaran, karena mampu menarik dan membangkitkan motivasi peserta didik dalam pelajaran. Sementara untuk kekurangan dari media ini adalah media majalah biologi berbasis potensi lokal pada materi ekosistem yang dihasilkan hanya memuat materi keanekaragaman hayati saja sehingga media majalah biologi berbasis potensi lokal hanya dapat digunakan pada satu proses pembelajaran saja yaitu pada materi ekosistem kelas VII.

3. Kepraktisan Media Pembelajaran Majalah Biologi Berbasis Potensi Lokal

Kegiatan pembelajaran menggunakan media pembelajaran majalah biologi berbasis potensi lokal pada materi ekosistem dimulai dengan membangun pengetahuan peserta didik melalui apersepsi yang disampaikan oleh peneliti sebagai salah satu komponen yang harus ada dalam pembelajaran. Pembelajaran dilanjutkan dengan proses pembagian kelompok belajar. Selanjutnya langsung menggunakan media pembelajaran media pembelajaran majalah biologi berbasis potensi lokal pada materi ekosistem setelah itu melakukan kegiatan refleksi terhadap materi yang telah diberikan. Uji kepraktisan dilakukan untuk mengetahui tingkat kepraktisan media pembelajaran yang dikembangkan. Media pembelajaran yang praktis artinya media pembelajaran yang telah dikembangkan mudah

digunakan serta dapat diterapkan oleh pendidik dan peserta didik dalam proses pembelajaran. Dalam penelitian ini, uji kepraktisan dilakukan melalui pemberian angket kepada peserta didik dan pendidik.

Setelah kegiatan pembelajaran menggunakan media pembelajaran media pembelajaran majalah biologi berbasis potensi lokal pada materi ekosistem melalui angket respon peserta didik yang diberikan secara individu dan angket respon pendidik, sehingga diperoleh hasil angket respon pendidik adalah 3,65 dan rata-rata hasil angket respon peserta didik adalah 3,28. Rata-rata total hasil respon keseluruhan adalah 3,46 yang merupakan kategori praktis, dengan interval ($2,5 \leq X_i < 3,5$). Hal ini menunjukkan bahwa media pembelajaran media pembelajaran majalah biologi berbasis potensi lokal pada pada materi eksostem dapat diterapkan pada proses pembelajaran.

Praktisnya media pembelajaran majalah biologi berbasis potensi lokal pada materi ekosistem yang dikembangkan ditunjang oleh kemudahan dalam menggunakan media tersebut, hal ini dapat dilihat dari lembar respon pendidik dan lembar respon peserta didik sebagai hasil dari tingkat kepraktisan media. Selain itu, media yang dikembangkan mudah untuk dibuat kembali oleh pendidik. Sesuai dengan pendapat Muhammad Khalifah Mustami dkk, menyatakan bahwa kepraktisan produk pengembangan mengacu pada aspek-aspek yang memungkinkan pendidik dan peserta didik untuk memiliki minat terhadap produk tersebut dan ketertarikan tersebut didasarkan pada kemudahan penggunaan produk sebagai hasil pengembangan kegiatan pembelajaran sehingga tujuan dapat

tercapai.¹³ Adapun pendapat dari hasil penelitian Syaiful menyatakan bahwa media pembelajaran dikatakan praktis apabila hasil uji kepraktisan media pembelajaran yang dikembangkan mendapat respon positif dari guru dan peserta didik yaitu kriteria minimal praktis (positif).¹⁴

Berdasarkan uraian diatas dapat disimpulkan bahwa media pembelajaran majalah biologi berbasis potensi lokal pada materi ekosistem yang digunakan oleh peserta didik termasuk praktis dilihat dari ketercapaian kategori praktis pada media pembelajaran yang di kembangkan oleh peneliti, dengan demikian kriteria kepraktisan media pembelajaran majalah biologi berbasis potensi lokal pada materi ekosistem tercapai.

4. Keefektifan Media Pembelajaran Majalah Biologi Berbasis Potensi Lokal

Media pembelajaran majalah biologi yang dikembangkan dikatakan efektif karena dapat digunakan sebagai media pembelajaran dalam aktivitas belajar peserta didik, meningkatkan dan mengembangkan kemampuan peserta didik yang dapat dibuktikan dengan tes hasil belajar peserta didik yang memuaskan dan tujuan pembelajaran tercapai. Keefektifan media majalah biologi ditentukan dengan melihat hasil tes peserta didik yang dilakukan pada akhir pembelajaran. Hasil pembelajaran akan mencerminkan kemampuan peserta didik untuk memenuhi

¹³ Muhammad Khalifa Mustami et al., "Validity, Practicality, and Effectiveness Development of Biology Textbook Integrated With Augmented Reality On High School Student", *Int. J. Technology Enhanced Learning*, Vol. 11, No. 2, 2019 h 194.

¹⁴ Syaiful Hamzah, dkk. "Pengembangan Media Pembelajaran Untuk Mendukung Kemampuan Penalaran Spesial Peserta Didik Pada Topik Dimensi Tiga Kelas X", (FMIPA Universitas Malang, 2016), *Jurnal KIP*, IV no. 2, h. 9.

prestasi tahap pengalaman belajar. Instrumen yang digunakan berupa tes hasil belajar peserta didik sebanyak 15 butir soal.

Peserta didik dinyatakan tuntas apabila memperoleh nilai lebih besar dari nilai KKM (Nilai \geq KKM). Nilai KKM pada materi ekosistem adalah 75. Berdasarkan rata-rata tes hasil belajar peserta didik secara keseluruhan yaitu 86 sehingga kategori sangat efektif. Pembelajaran dikatakan berhasil secara klasikal jika minimal 80% peserta didik mencapai nilai tuntas. Persentase hasil belajar peserta didik menunjukkan bahwa seluruh peserta didik mencapai nilai tuntas sebanyak 20 orang sehingga persentase 100% tuntas. Berdasarkan hasil yang diperoleh maka dapat disimpulkan bahwa media pembelajaran majalah biologi yang telah dikembangkan oleh peneliti memenuhi kategori sangat efektif dilihat tes hasil belajar peserta didik berdasarkan keterkaitan soal dengan indikator soal, kesesuaian soal dengan perkembangan intelektual peserta didik dan soal di buat variasi berdasarkan tingkatan kognitif. Tes hasil belajar peserta didik berjumlah 20 orang dengan persentase ketuntasan 100% pada materi ekosistem.

Hal ini didukung oleh penelitian M.Hafiz dalam jurnalnya yang menyatakan bahwa produk pengembangan dikatakan efektif apabila memberikan hasil yang sesuai dengan tujuan pembelajaran yang ditunjukkan oleh tes hasil belajar.¹⁵Selain itu, media pembelajaran majalah biologi dikembangkan berupa majalah yang berisi gambar potensi lokal dikawasan wisata taman mangrove Desa Bontolebang yang

¹⁵M. Haviz, “ *Research And Development; Penelitian Dibidang Kependidikan yang Inovatif, Produktif dan Bermakna*” *Jurnal Ta'dib* Vol.16, No. 1 (2013): h.34.

dikaitkan dengan materi ekosistem. Sehingga majalah ini memberikan ruang bagi peserta didik untuk belajar secara mandiri.

Hasil penelitian ini didukung oleh penelitian Talizaro Tafonoa menyatakan bahwa melalui media pembelajaran pendidik akan lebih mudah memberi pelajaran dan penjelasan pada peserta didik, dengan penggunaan media maka pendidik akan lebih mudah berkomunikasi sehingga tercipta interaksi timbal balik. Media pembelajaran dapat memberi motivasi belajar sehingga peserta didik tidak menjadi bosan dan dapat terlibat aktif dalam pembelajaran. Diharapkan melalui rangkaian proses dalam pembelajaran, peserta didik belajar secara intensif, mampu berkomunikasi, partisipasi secara aktif, sehingga memberikan pemahaman dalam pembentukan karakter, kepribadian maupun pengetahuan dalam pembelajaran.

Selain itu peserta didik diharapkan memiliki kemampuan analisis dengan konsep dan prinsip-prinsip agar mereka dianjurkan untuk memperoleh pengalaman dan melakukan pendekatan ilmiah yang mengizinkan mereka menemukan prinsip-prinsip itu sendiri. Pengetahuan yang diperoleh akan bertahan lama atau lebih mudah diingat bila dibandingkan pengetahuan yang dipelajari dengan cara-cara lain. Belajar dengan minat dan memiliki motivasi mempunyai efek transfer yang lebih baik daripada hasil belajar lainnya. Menurut Mc. Connell dari segi teori belajar, berbagai kondisi dan prinsip-prinsip psikologi yang perlu mendapat pertimbangan dalam pemilihan dan penggunaan media adalah sebagai berikut: (1) motivasi (2) perbedaan individual (3) tujuan pembelajaran (4) organisasi isi (5)

persiapan sebelum belajar (6) emosi (7) partisipasi umpan balik (8) penguatan (9) latihan dan pengulangan (10) penerapan.¹⁶

Salah satu faktor yang memengaruhi keberhasilan suatu kegiatan pembelajaran pada satuan pendidikan adalah model penyajian materi. Model penyajian materi yang menyenangkan, tidak membosankan, menarik, dan mudah dimengerti oleh peserta didik memiliki pengaruh yang positif terhadap proses pembelajaran.¹⁷ Model penyajian materi yang menyenangkan dan menarik dapat diterapkan melalui penggunaan media pembelajaran. Media pembelajaran yang melibatkan aktivitas diskusi dan materi yang menarik tentunya dapat menciptakan suasana belajar yang menyenangkan.

Adapun kelebihan dari majalah biologi berbasis potensi lokal pada materi ekosistem yang dikembangkan sehingga dikategorikan efektif sebagai media pembelajaran dapat dilihat dari keterbantuan pendidik dalam pengajaran yang berhasil menarik perhatian peserta didik sehingga dapat menumbuhkan motivasi belajar, peserta didik dapat menguasai materi pembelajaran lebih cepat, proses pembelajaran pun lebih menyenangkan karena pembelajaran lebih bervariasi tidak semata-mata hanya komunikasi verbal melalui kata-kata lisan, peserta didik menjadi lebih aktif belajar baik secara mandiri maupun diskusi kelompok, serta peserta didik menjadi lebih atraktif dengan banyak aktivitas lain selama pembelajaran dengan melakukan kegiatan mengamati, melakukan, menentukan, memahami, dan mendemonstrasikan hasil yang diperoleh dari pembelajaran yang

¹⁶ Aji, Ginanjar Wisnu & Sary, Ryky Mandar.2018. *Keefektifan Model Example Non-Example Berbantu Media Viseta Terhadap Hasil Belajar IPA Siswa Kelas V Sekolah Dasar*. Malih Peddas (Majalah Ilmiah Pendidikan Dasar), 8(1), 88.

¹⁷ Susanto, A.2016. *Teori Belajar dan Pembelajaran di Sekolah Dasar*. Prenadamedia Group

dilakukan. Dengan kemajuan hal ini, maka berdampak baik terhadap peningkatan kualitas hasil belajar peserta didik dengan persentase ketuntasan 100%.

Terdapat keterbatasan dalam penelitian ini adalah, kondisi pada saat penelitian masih dalam keadaan COVID-19 sehingga peserta didik dibatasi dari jumlah keseluruhan sebanyak 38 siswa menjadi 20 orang. Tahap penyebaran media ini hanya dilakukan di satu sekolah saja, yang seharusnya dilakukan atau diujicobakan kesekolah-sekolah lain, tetapi karena adanya COVID-19 maka tahap penyebaran ini dilakukan secara terbatas.



BAB V

PENUTUP

A. Kesimpulan

Berdasarkan hasil penelitian dan pembahasan pada penelitian ini, maka dapat ditarik kesimpulan sebagai berikut:

1. Cara mengembangkan media pembelajaran majalah biologi berbasis potensi lokal materi ekosistem mengacu pada model pengembangan 4-D yang terdiri atas 4 tahapan, yaitu tahap pendefinisian (*define*), tahap perancangan (*design*), tahap pengembangan (*develop*), dan tahap penyebaran (*desseminate*). Pelaksanaan pengembangan dimulai dengan tahap pendefinisian yang terdiri atas analisis awal-akhir, analisis siswa, analisis konsep, analisis tugas, dan spesifikasi tujuan pembelajaran. Tahap perancangan terdiri atas penyusunan tes, pemilihan media, pemilihan format, dan menghasilkan rancangan awal. Selanjutnya tahap pengembangan yang terdiri atas validasi ahli dan uji pengembangan, tahap akhir adalah tahap penyebaran terbatas.
2. Kevalidan media pembelajaran majalah biologi berbasis potensi lokal dengan revisi sebanyak 3 kali pada validator I dan validator II sebanyak 3 kali, sehingga memenuhi kategori sangat valid dengan skor rata-rata 3,78.
3. Tingkat kepraktisan media pembelajaran majalah biologi berbasis potensi lokal memenuhi kategori sangat positif dengan perolehan skor rata-rata hasil uji coba kepraktisan yaitu 3,46. Kategori praktis ini menunjukkan bahwa

media pembelajaran majalah biologi berbasis potensi lokal praktis untuk digunakan dalam proses pembelajaran.

4. Tingkat keefektifan media pembelajaran majalah biologi berbasis potensi lokal yang dikembangkan berada pada kategori sangat positif dengan skor persentase ketuntasan peserta didik mencapai 100%.

A. Implikasi Penelitian

Dari hasil penelitian yang dilakukan, media majalah biologi berbasis potensi lokal, implikasi yang dapat disampaikan yaitu:

1. Media majalah biologi berbasis potensi lokal materi ekosistem layak dipergunakan sebagai salah satu sumber belajar pada proses pembelajaran.
2. Bagi peneliti selanjutnya agar dapat mengembangkan bahan ajar dengan menambah keterbatasan-keterbatasan yang ada pada media majalah biologi berbasis potensi lokal ini dan juga diuji cobakan di sekolah-sekolah lain.

DAFTAR PUSTAKA

- Afandi, dkk. 2016. "Implementasi *Digital-Age Literacy* dalam Pendidikan Abad 21 di Indonesia", *Seminar Nasional Pendidikan Sains*.
- Ali, M. 2009. "Pembangunan Media Pembelajaran Interaktif Mata Kuliah Medan Elektromagnetik" *Jurnal Edukasi@Elektro*. 5 No. 1.
- Alwasilah, Suryadi dan karyono. 2009. *Etnopedagogi :Landasan Praktek Pendidikan dan Pendidikan Guru*. Bandung: Kiblat.
- Arikunto, Suharmisi. 2013. *Dasar-dasar Evaluasi pendidikan*, Jakarta: Bumi Aksara.
- Arsyad, Azhar. 2014. *Media Pembelajaran*. Jakarta: PT Raja Grafindo Persada.
- Badan Pusat Statistik Kabupaten Kepulauan Selayar. *Kabupaten Kepulauan Selayar Dalam Angka 2020*. Selayar: BPS Kepulauan Selayar.
- Basyiruddin & Usman. 2002. *Media Pembelajaran*. Jakarta Selatan: Ciputat Pers.
- CCRES. 2018. "Laporan Lokasi Selayar Indonesia", *Proyek CCRES (Capturing Coral and Related Ecosystem Services*. Selayar: CCRES International.
- Dani, Budiartman, Husnul, Dkk. 2016. "Pengembangan Majalah *Green* Sebagai Media Pembelajaran Biologi Pada Materi Sistem Reproduksi Manusia Untuk Siswa Kelas X IPA SMA", *Skripsi*. Mataram: UIN Mataram.
- Departemen Agama RI. 2018. *Al-Qur'an dan Terjemahannya*. Jakarta: Badan Litbang dan Diklat Kementrian Agama RI.
- Abdul Rahman, S.Pd. "Kegiatan Belajar Mengajar Materi Ekosistem Kelas VI SMPN 18 Kepulauan Selayar". *Hasil Wawancara Pribadi*: 28 November 2019 dan 23 Maret 2021, SMPN 18 Kepulauan Selayar.
- Dewi, Arantika, Nesya, Dkk. 2014. "Pengembangan Majalah *Green* Sebagai Media Pembelajaran Biologi Pada Materi Sistem Reproduksi Manusia Untuk Siswa Kelas X IPA SMA", *JUPEMASI-PBIO 1*. No. 1. Yogyakarta: Universitas Ahmad Dahlan Yogyakarta.
- Elvinaro, Erdianto, Dkk. 2007. *Komunikasi Massa Suatu Pengantar*. Bandung: Simbiosis Rekamata Media.

- Emda Amna. 2011. Pemanfaatan Media Pembelajaran Biologi Di Sekolah. *Jurnal Ilmiah DIDAKTIKA*. 12, No. 1.
- E-KKP3K. 2015. *Profil Kawasan Konversi Provinsi Sulawesi Selatan*. Jakarta: Gedung Mina Bahari.
- Hanafiah, Kemas Ali. Dkk. 2007. *Biologi Tanah: Ekologi dan Makrobiologi*. Jakarta: PT. Raja Grafindo Persada.
- Hanafiah dan Suhana. 2009. *Konsep Strategi Pembelajaran*. Bandung: Rafika Aditaka.
- Hanafiah, Kemas Ali. Dkk. 2007. *Biologi Tanah: Ekologi dan Makrobiologi*. Jakarta: PT. Raja Grafindo Persada.
- Hawani. 2018. “Pengembangan Majalah Biologi Berbasis Al-Qur’an dan hadist Pada Materi Biologi Untuk Peserta Didik Kelas X SMA/MA”, *Skripsi*. Lampung: Universitas Islam Negeri Raden Intan Lampung.
- Hangestiningsih E, Heri M dan Arif B. 2015. *Diktat Pengantar Ilmu Pendidikan*. Yogyakarta: Fakultas Keguruan Ilmu Pendidikan Universitas Sarjanawiyata Tamansiswa.
- Harahab, Nuddin. 2010. *Penilaian Ekonomi Ekosistem Ekosistem Hutan Mangrove & aplikasinya dalam Perencanaan Wilayah Pesisir*. Yogyakarta: Graha Ilmu.
- Idris, Soewardi. 1987. *Jurnalistik Televisi*. Bandung: Remadja Karya CV.
- Ihsan, Fuad. 2008. *Dasar-Dasar Kependidikan*. Cet. V. Jakarta: Rineka Cipta.
- Junaidi, Kurniawan. 1991. *Ensiklopedi Pers Indonesia*. Jakarta: PT Gramedia Pustaka Utama.
- Kadir, Abdul, Dkk. 2012. *Dasar – Dasar Pendidikan Cet. I*; Jakarta: Kencana.
- Karlina lina, dkk, 2020, “Pengembangan Buku Ajar Berbasis Katalog Materi Plantae”, *Jurnal Al-Ahya* 2, no. 3.
- Kurniawan, Junaidi. 1991. *Ensiklopedi Pers Indonesia*. Jakarta: PT Gramedia Pustaka Utama.
- Kusuma, R. S. 2018. Peran Sentral Kearifan Lokal dalam Peningkatan Kualitas Pendidikan. *Jurnal Pedagogik*. 5, No.2.

- Kamus Besar Bahasa Indonesia. 2018. Edisi Ketiga. Departemen Pendidikan Indonesia:Balai Pustaka.
- Litaay, dkk. 2014. *Struktur Komunitas Bivalvia di Kawasan Mangrove Perairan Bontolebang Kabupaten Kepulauan Selayar Sulawesi Selatan*. Makassar,Jurusan Biologi FMIPA Universitas Hasanuddin.
- Lulut Isni, Maulana, Ali. 2021. “Pengembangan Media Game Twister Materi Sistem Reproduksi di SMA Islam Darussalam Pannyakalang” *Jurnal Al-Ahya*. Vol. 3 No 1.
- Luthfiyah & Agus. 2013. “Pengembangan Buku Siswa untuk Meningkatkan Proses dan Hasil Belajar Kompetensi Dasar Cornflake Cookies pada Siswa Tunagrahita” *Jurnal Sma-Lb Negeri Gedangan Sidoarjo* 2. No. 1.
- Majid, Ilham, dkk. 2016. “Konservasi Hutan mangrove di Pesisir Pantai Kota Ternate Terintegrasi dengan Kurikulum Sekolah”. *Jurnal BIOeduKASI* 4, No. 2.
- Mardiatmoko Gun, & Ariyanti Mira. 2018. “Produksi Tanaman Kelapa (*Cocos nucifera* L). Ambon: Badan Penerbit Fakultas Pertanian Universitas Pattimura” (BFPF-UNPATTI).
- Muchsin, dkk. 2011. *Selayar Taman Surgawi*. Makassar: Dinas Kebudayaan dan Pariwisata Kabupaten Kepulauan Selayar.
- Munirah. 2015 “Sistem Pendidikan Di Indonesia Antara Keinginan dan Realita” *Jurnal AULADUNA* 2, No. 2.
- Mustami, Muhammad, Khalifah, dan Safitri, Dian. 2018. *The Effects of Numbered HeadsTogether-Assurance Relevance Interest Assessment Satisfaction onStudents’ Motivation*, Makassar: *International Journal of Instruction* 11, no. 3.
- Niki Desvidisa Aryani. 2019. *Pengembangan media Pembelajaran Monopoli pada Materi Sel (Monosel)*. Jurnal Biotek. Vol 7 No. 1.
- Nurdin. 2007. *Model Pembelajaran Matematika yang Menumbuhkan Kemampuan Metakognitif Untuk Menguasai Bahan Ajar*. Disertasi, PPS Surabaya: UNESA.
- Nurkholis. 2013. Pendidikan dalam Upaya Memajukan Teknologi, *Jurnal Pendidikan*, Vol. 1 No.1.
- Nurfadillah Salam. 2019. Pengembangan Media Pembelajaran Permainan Ular Tangga Pada Materi Sistem Saraf. *Jurnal AL-Ahya*. Vol 1 No. 1.

- Rafiqah. 2013. *Pengembangan Perangkat Pembelajaran Berbasis konstruktivisme Cet. I*. Makassar: Alauddin University Press.
- Pangestuti, DL & Febrina, L. 2013. *Mangrove Pilar yang Terlupakan*. Tangerang: Bina Sarana Pustaka.
- Prastowo, Andi. 2014. *Pengembangan Bahan Ajar Tematik*. Jakarta: Prena media Group.
- PP No.59 Tahun 2008 “Perubahan Nama Kabupaten Selayar Dijadikan Kabupaten Kepulauan Selayar”. Sekretariat Negara Republik Indonesia” August 21, 2008.
- Reece, Mitchel. 2008. *Campbell Edisi ke delapan Jilid ke Tiga*. Jakarta: Erlangga.
- Ridwan. 2003. *Skala Pengukuran Variabel - variabel Penelitian Cet, Kedua*; Bandung: Penerbit Alfabeta.
- Ronaldo, Y & Tjandra, E. 2016. *Mengenal Hutan Mangrove*. Bogor: Cita Insan Madani.
- Rusmin, Tumanggor. 2007. Pemberdayaan Kearifan Lokal Memacu Kesetaraan Komunitas adat Terpencil, dalam *Jurnal Penelitian dan Pengembangan Kesejahteraan Sosial* 12, No.1.
- Sadiman, Arif, dkk, 2012. *Media Pendidikan Pengertian Pengembangan dan Pemanfaatannya*. Jakarta : PT. Raja Grafindo Persada.
- Sadiman dan Ningsih, Tristia. 2015. *Ilmu Pengetahuan Alam Untuk SMP/MTS*. Jakarta: Duta.
- Sanaky, Dr. Hujair, AH. 2015. *Media Pembelajaran Interaktif Inoovatif*. Yogyakarta: Kaukaba Dipantara.
- Sanjaya, Wina. 2009. *Kurikulum dan Pembelajaran Cet: II*. Jakarta: Kencana.
- Sanjaya, Wina. 2010. *Strategi Pembelajaran Berorientasi Standar Proses Pendidikan*. Jakarta: Kencana Prenada Media Group.
- Sudaryono. 2017. *Metodologi Penelitian*, Jakarta: PT Raja Grafindo Persada.
- Sugiyono. 2013. *Metode Penelitian Pendidikan Pendekatan Kuantitatif, Kualitatif, dan R&D Cet.20*; Bandung: Alfabeta.

- Sukendar, Dkk. 2010. Kearifan Lokal dalam Pelestarian Lingkungan *Hidup*. Semarang: IAIN Walisongo Semarang.
- Salehuddin Yasin dan Borahima. 2010. *Pengelolaan Pembelajaran* Makassar: Alauddin Press.
- Shufa, N. K. 2018. “Pembelajaran Berbasis Kearifan Lokal di Sekolah Dasar:Sebuah Kerangka Konseptual Inopendes”, *Jurnal Ilmiah Kependidikan* 1, No.1.
- Sularso. 2016. “Revitalisasi Kearifan Lokal dalam Pendidikan Dasar”, *Jurnal Pendidikan Sekolah Dasar* 2, No. 1.
- Sulistiyawati dan Intan Fajar Suryani. 2016. “Pengembangan Majalah Biologi (Biomagz) Pada Materi Virus Sebagai Alternatif Sumber Belajar Mandiri Siswa Kelas X Di Man 1 Mataram”. *Skripsi*. Yogyakarta: UIN Sunan Kalijaga Yogyakarta.
- Suprihatin, Chairana, Dkk. 2011. “Pengembangan Media Pembelajaran Berupa Majalah Untuk Meningkatkan Minat Baca Siswa SMP Pada Materi Cahaya”. *Skripsi*. Surakarta: Universitas Sebelas Maret.
- Surya, Mohammad. 2014. *Psikologi Guru Konsep dan Aplikasi dari Guru Untuk Guru*. Bandung: Alfabeta.
- Taniredja, Tukiran dan Mustafidah. 2009. *Penelitian Kuantitatif (Sebuah Pengantar) Cet. I*; Bandung: Alfabeta.
- Tim CCRES “Proyek CCRES (Capturing Coral and Related Ecosystem Services)” *Laporan Lokasi Selayar, Indonesia* (2018): h. 1-2.
- Tiro, Muhammad, Arif. 2008. *Dasar-Dasar Statistik Edisi ketiga*. Makassar: Andira Publisher.
- Trianto, 2014. *Model Pembelajaran Terpadu*. Jakarta: Bumi Aksara.
- Tumanggor, Rusmin. 2007. “Pemberdayaan Kearifan Lokal Memacu Kesetaraan Komunitas Adat Terpencil, dalam *Jurnal Penelitian dan Pengembangan Kesejahteraan Sosial*, Vol. 12, No.1.
- Undang – Undang Republik Indonesia Nomor 20 tahun 2003. 2011. *Tentang Sistem Pendidikan Nasional*. Jakarta: Sinar Grafika.
- Widiastuti, Amalia. 2011. “Study Korelasional Pengaruh Majalah Terhadap Tindakan Berkreasi Peserta Didik SMP Negeri 9 Medan”, *Skripsi*. Medan: Universitas Sumatera.

- Widodo, A. & Ramdhaningsih, V. 2006. Analisis Kegiatan Praktikum Biologi dengan Menggunakan Video. *Metalogika*. Vol. 9, No.1.
- Widyoko, Eko, Putra, S. 2014. *Evaluasi Program Pembelajaran Panduan Praktis Bagi Pendidik dan Calon Pendidik*. Yogyakarta: Pustaka Pelajar.
- Yaumi, Muhammad. 2018. *Desain Pembelajaran Efektif*. Makassar: Alauddin University Press.
- Yuberti, Teori. 2014. *Pembelajaran Dan Pengembangan Bahan Ajar Dalam Pendidikan*. Lampung: Anugrah Utama Raharja.
- Yunardi, Firmansyah & Nicko W.S, 2015, "Pembuatan Majalah Digital Megazine Sebagai Media Promosi Wisata dan Budaya Karesidenan Madiun Dengan Menggunakan Software Pengolah Grafis", *Jurnal Ilmiah Teknologi dan Informasi ASIA* 9, No. 1.



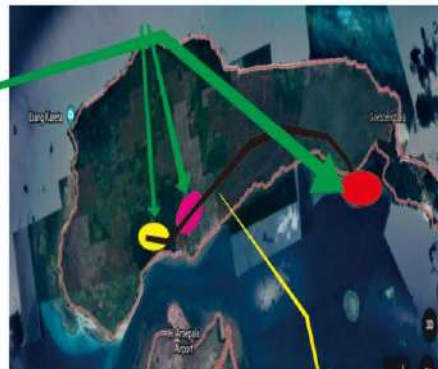
LAMPIRAN A

- **Peta Lokasi Kawasan Wisata Taman Mangrove Desa Bontolebang Kab. Selayar**
- **Identifikasi Flora dan Fauna di Kawasan Wisata Taman Mangrove Desa Bontolebang Kab. Selayar**
- **Produk Pengembangan Media Majalah Pembelajaran Biologi Berbasis Potensi Lokal**

UNIVERSITAS ISLAM NEGERI
ALAUDDIN
M A K A S S A R

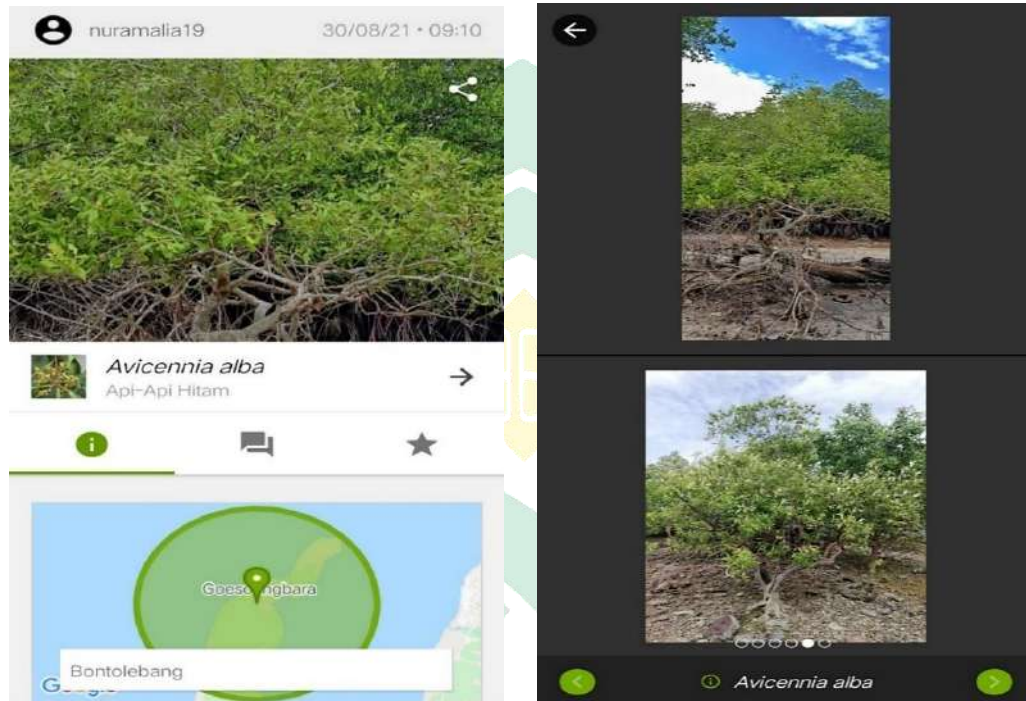
A. Peta Lokasi Kawasan Wisata Taman Mangrove Desa Bontolebang Kab. Selayar

DENAH LOKASI KAWASAN HUTANG MANGROVE **PULAU GUSUNG
KECAMATAN BONTOHARU
KABUPATEN KEPULAUAN SELAYAR**

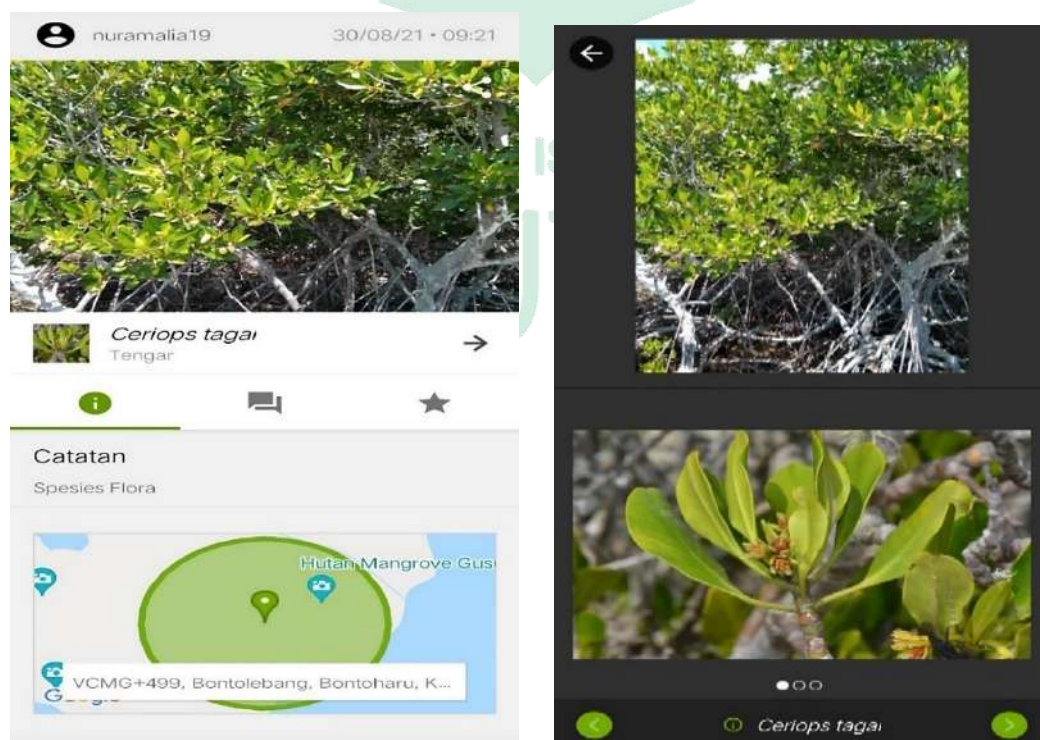


B. Identifikasi Jenis-jenis Flora Yang Ditemukan di Dikawasan Wisata Taman Mangrove Desa Bontolebang Kab. Selayar


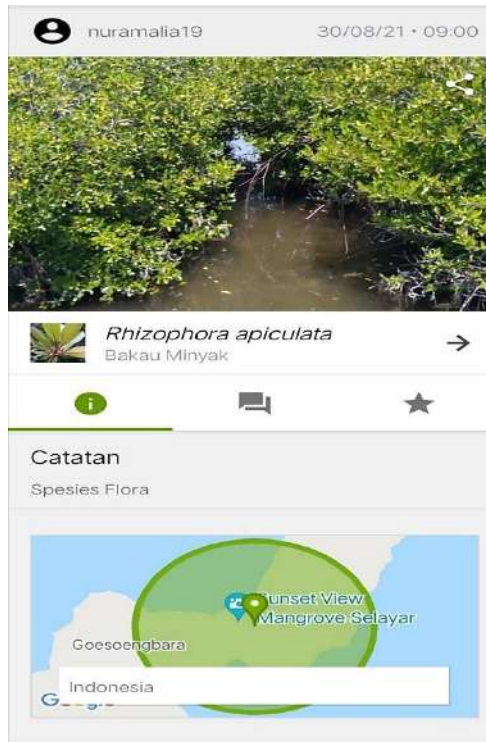
1. Identifikasi pohon Api-api (*Avicennia alba*)



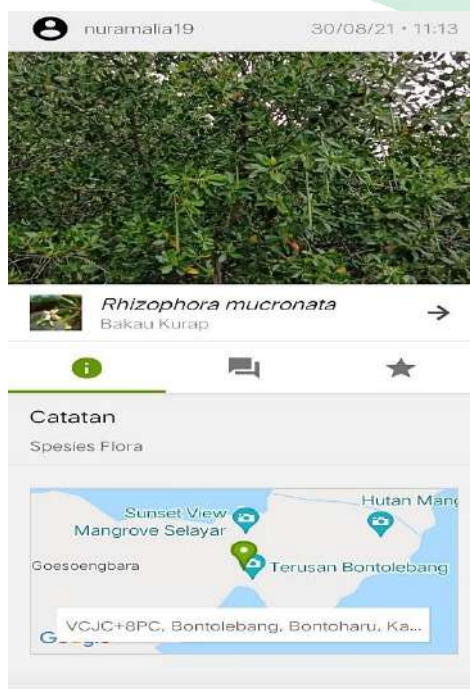
2. Identifikasi pohon bakau tengar (*Ceriops tagal*)



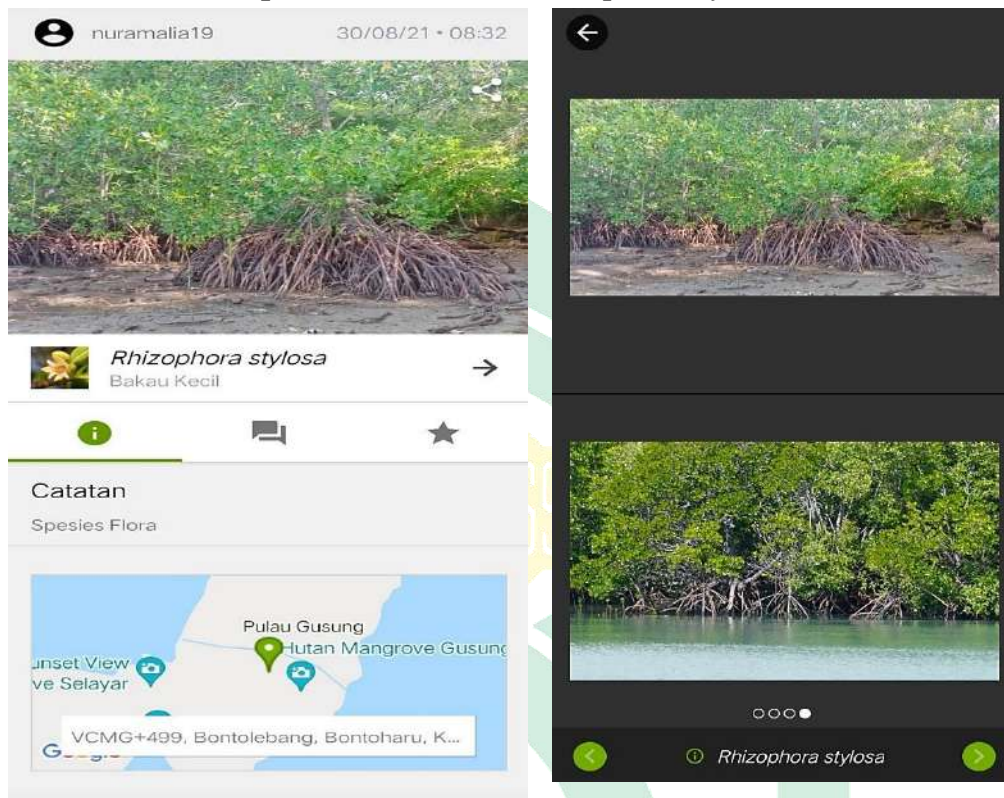
3. Identifikasi pohon bakau minyak (*Rhizophora apiculata*)



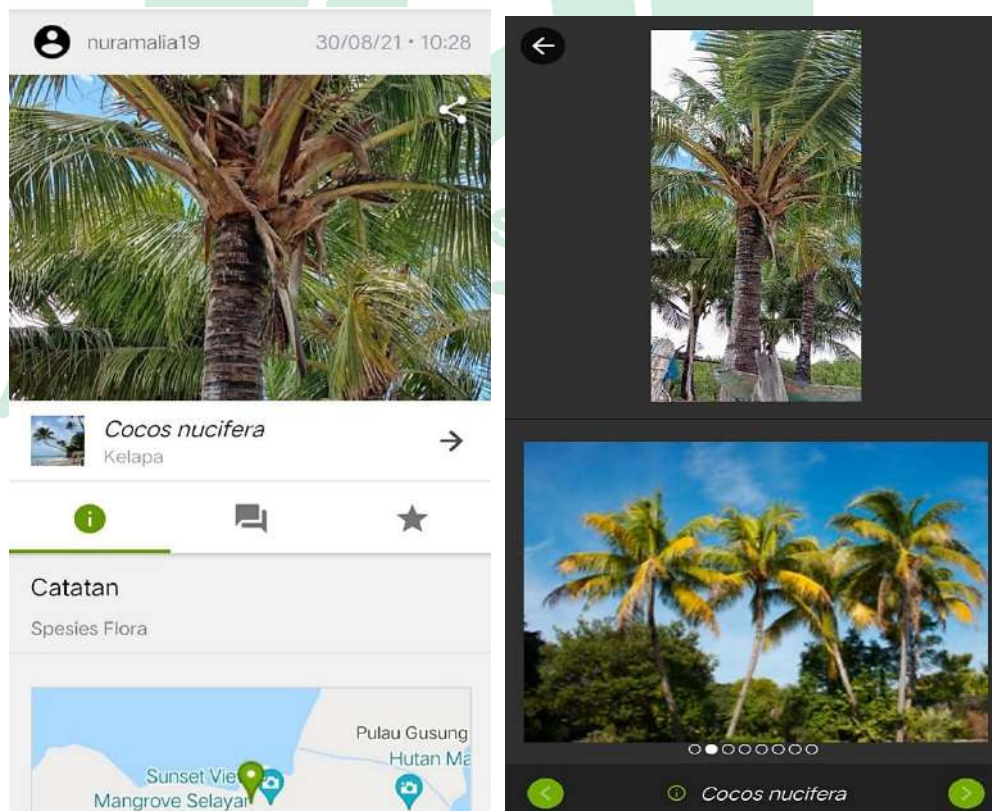
4. Identifikasi pohon bakau kurap (*Rhizophora mucronata*)



5. Identifikasi pohon bakau kecil (*Rhizophora stylosa*)


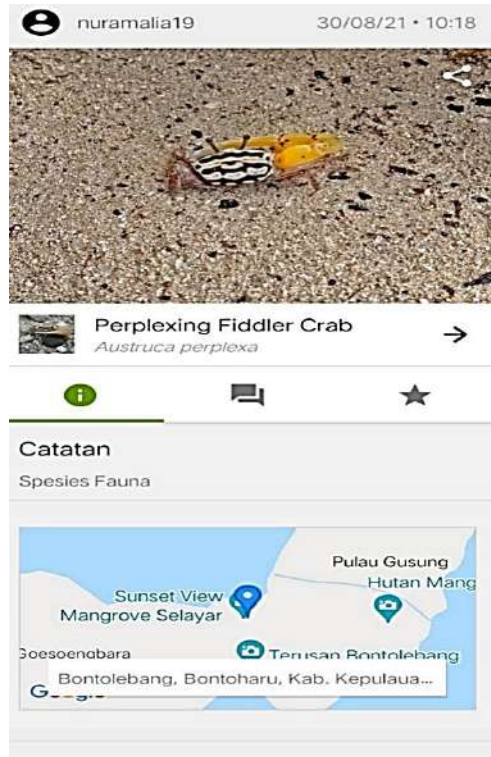


6. Identifikasi pohon kelapa (*Cocos nucifera*)

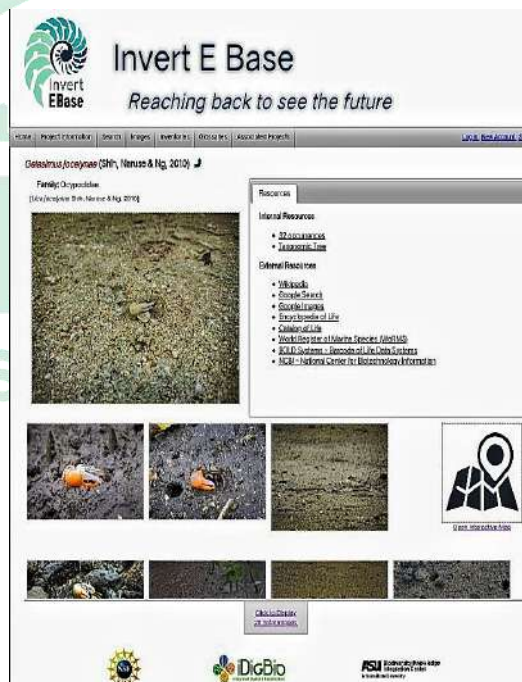
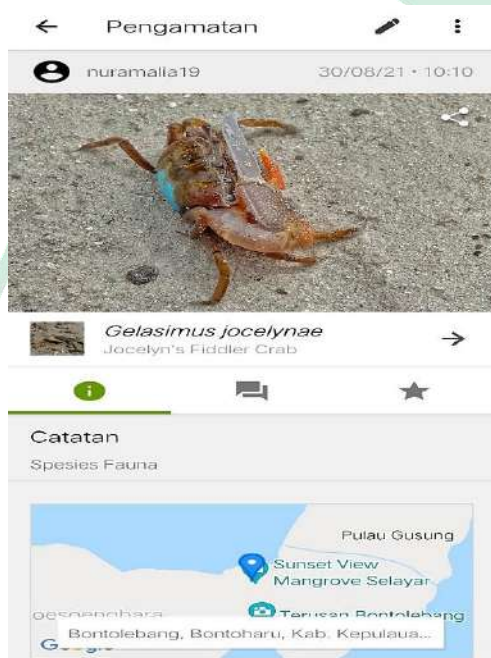


C. Identifikasi Jenis-jenis Fauna Yang Ditemukan di Dikawasan Wisata Taman Mangrove Desa Bontolebang Kab. Selayar


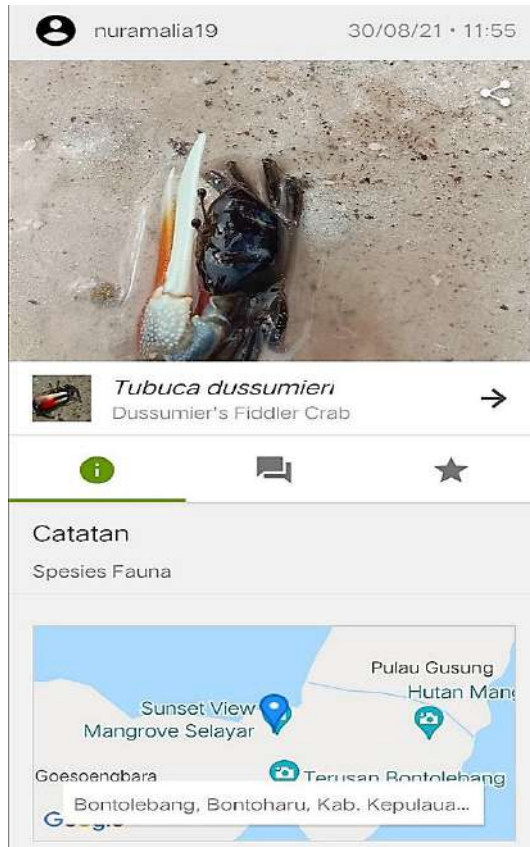
1. Identifikasi (*Uca perplexa*)




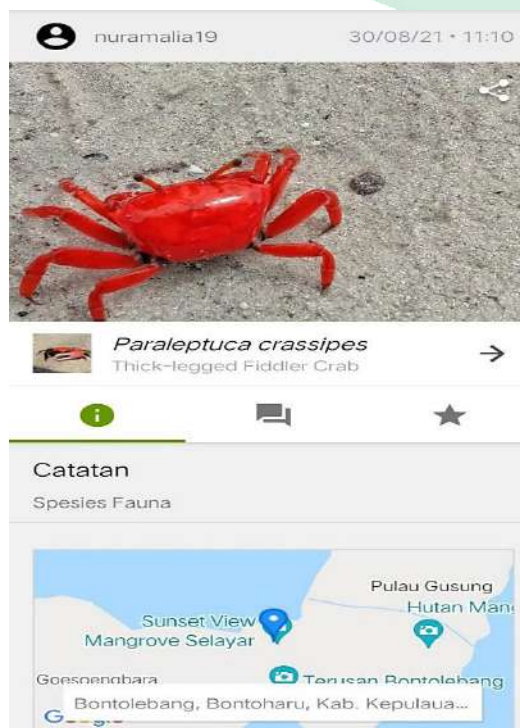
2. Identifikasi (*Uca jocelynae*)




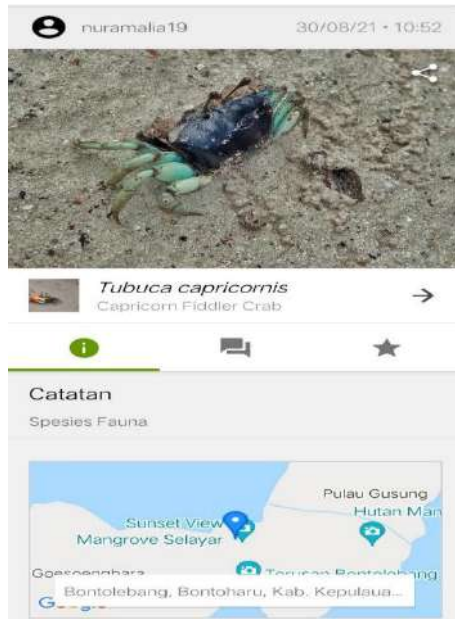
3. Identifikasi (*Uca dussumieri*)




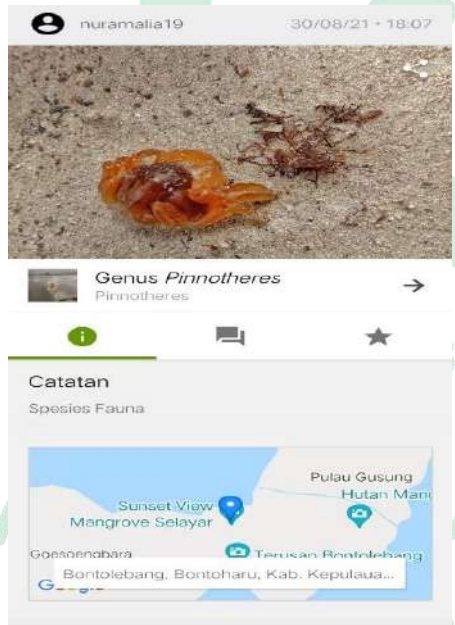
4. Identifikasi (*Uca paraleptuca crassipes*)



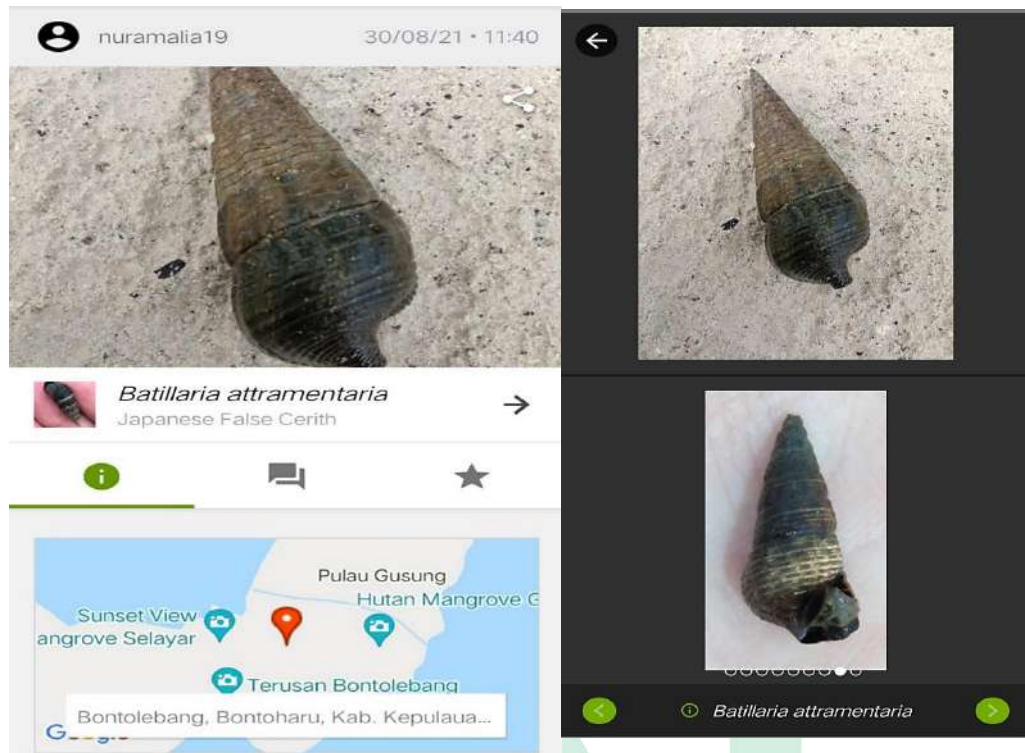
5. Identifikasi (*Tubuca Capricornis*)



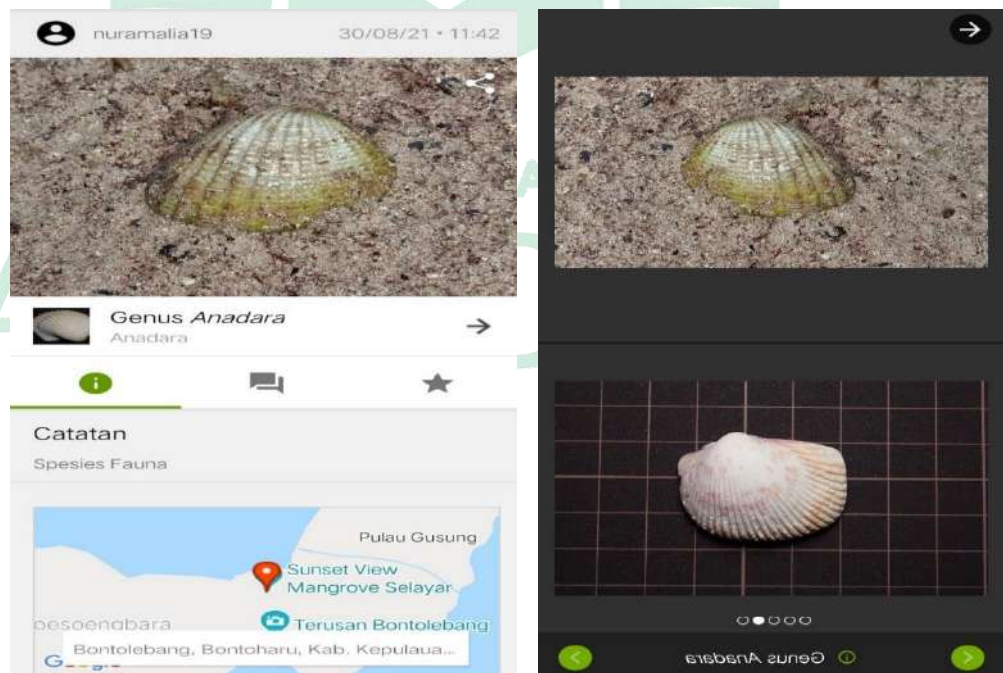
6. Identifikasi Ketam kacang (*Pinnotheres*)




7. Identifikasi Siput laut (*Batillaria attramentaria*)



8. Identifikasi Kerang Darah (*Anadara granulosa*)



D. Desain Majalah Biologi Berbasis Potensi Lokal Edisi 1



DAFTAR ISI

SAMPUL	1
SALAM REDAKSI	1
DAFTAR ISI	2
I. PENDAHULUAN	
a. Petunjuk Penggunaan Majalah	3
b. Tujuan Pembelajaran	4
c. Profil Kawasan Mangrove Desa Bontolebang	5
II. KEGIATAN BELAJAR 1	
a. Uraian Materi Lingkungan	6
b. Penggolongan Lingkungan	7
c. Flora di Kawasan Wisata Taman Mangrove	8
d. Fauna di Kawasan Wisata Taman Mangrove	11
e. Aktivitas Peserta Didik	14
IV. KEGIATAN BELAJAR 2	
a. Komponen Ekosistem	15
b. Lembar Kerja Peserta Didik	16
DAFTAR PUSTAKA	17
PROFIL PENULIS	18

Majalah Ekosistem #1 02

KATA PENGANTAR

Syukur alhamdulillah penulis ucapkan atas kehadirat Allah SWT, atas tersajudnya pembuatan bahan ajar majalah pembelajaran biologi berbasis potensi lokal di kawasan wisata taman mangrove Desa Bontolebang pada materi ekosistem SMPN 18 Kepulauan Solayar. Kami juga mengucapkan banyak terima kasih kepada seluruh elemen yang mendukung pembuatan majalah ini, baik dosen maupun para mata pelajaran biologi.

Penulis berharap majalah ini dapat bermanfaat untuk mengembangkan pengetahuan, sikap, dan keterampilan peserta didik sehingga mampu menerapkan ilmu yang diperoleh dalam kehidupan sehari-hari. Akhir kata, penulis memeritir kritik dan saran untuk perbaikan majalah ini dimasa yang akan datang.

01 Majalah Ekosistem #1

(PENDAHULUAN)

A. Deskripsi

Majalah ini merupakan panduan belajar yang efektif karena isinya singkat dan mudah dipahami oleh peserta didik. Dalam majalah ini disajikan kegiatan belajar yaitu:

K.B.1 : Topik yang disajikan meliputi pengertian lingkungan, penggolongan lingkungan dan ekosistem

K.B.2 : Topik yang disajikan meliputi beragam flora dan fauna yang terdapat di kawasan wisata taman mangrove desa bontolebang selayar

K.B.3 : Topik yang disajikan pada kegiatan ini adalah komponen ekosistem komponen biotik (produsen, konsumen dan dekomposer) dan komponen abiotik (suhu, air, udara, cahaya matahari dan suhu).

B. Petunjuk Penggunaan Majalah

Kebiasaan belajar dengan majalah ini terganggu dari disiplin dan ketekunan anda dalam memahami dan memahami langkah-langkah belajar. Langkah-langkah yang perlu anda ingat secara berurutan dalam mempelajari majalah ini sebagai berikut:

- 1) Perhatikan uraian materi yang terdapat dalam majalah serta tugas-tugas dan tes formatifnya.
- 2) Bila dalam mempelajari isi mengalami kesulitan diskusikan dengan teman atau tanyakan kepada pendidik apabila ada kesulitan.
- 3) Proses pembelajaran berlangsung dengan pendidik bertindak sebagai fasilitator dan memberikan arahan untuk belajar lebih mengarnai sekeliling dan mengaplikasikan majalah ekosistem.
- 4) Lembar kegiatan evaluasi dapat dikerjakan peserta didik secara mandiri maupun berkelompok sesuai dengan petunjuk kegiatan.

Peta Konsep

```

    EKOSISTEM
    /      \
  KOMPONEN SATUAN/
  EKOSISTEM EKOSISTEM
  /      \      /      \
  ABIOTIK BIOTIK Individu
  /      \      /      \
  Air,   Makhluk  Individu
  Udara, hidup  Populasi
  Tanah, (tumbuhan, Komunitas
  Suhu,   hewan,  Ekosistem
  Ketersubstansian)
  
```

03 Majalah Ekosistem #1

Kompetensi Inti

- ❖ KI-1: Menghayati dan mengamalkan ajaran agama yang dianutnya.
- ❖ KI-2: Menunjukkan perilaku jujur, disiplin, tanggungjawab, peduli (toleransi, gotong royong), santun, percaya diri, dalam berinteraksi secara efektif dengan lingkungan sosial dan alam dalam jangkauan pergaulan dan keberadaannya.
- ❖ KI-3: Memahami pengetahuan (faktual, konseptual, dan prosedural) berdasarkan rasa ingihnya tentang ilmu pengetahuan, teknologi, seni budaya, terkait fenomena dan kejadian tampak mata.
- ❖ KI-4: Mencoba, mengolah, dan menyaji dalam ranah konkret (menggunakan, mengurai, merangkai, memodifikasi) dan membuat dan ranah abstrak (menulis, membaca, menghitung, menggambar, dan mengarang) sesuai dengan yang dipelajari di sekolah dan sumber lain yang sama dalam sudut pandang/teori.


Kompetensi Dasar

3.7 Menganalisis interaksi antara makhluk hidup dan lingkungannya serta dinamika populasi akibat interaksi tersebut

Tujuan Pembelajaran

1. Peserta didik mampu menjelaskan pengertian ekosistem dengan baik dan benar
2. Peserta didik mampu menguraikan komponen-komponen penyusun ekosistem dengan tepat.
3. Peserta didik mampu menganalisis peranan organisme dalam ekosistem dengan baik.

PROFIL TAMAN MANGROVE DESA BONTOLEBANG



(Sumber: Mangrove Desa Bontolebang, 2021)

Kabupaten Kepulauan Selayar adalah kabupaten kepulauan di provinsi Sulawesi Selatan yang memiliki kekayaan sumber daya perikanan dan laut karena adanya keanekaragaman ekosistem laut, terumbu karang, mangrove dan padang lamunnya, sehingga memaratkan diri sebagai kabupaten maritim.

Ekosistem terumbu karang di kabupaten ini merupakan ekosistem yang memiliki keanekaragaman yang khas. Selain itu terdapat 4 jenis penyua di 6 jenis penyua yang ada di dunia serta memiliki 375 jenis ikan – ikan pelagis. Keanekaragaman biota tersebut mengindikasikan fungsi ekologi terumbu karang, mangrove dan lamun masih terjaga.

Majalah Ekosistem #1 04

Kompetensi Inti

- ❖ KI-1: Menghayati dan mengamalkan ajaran agama yang dianutnya.
- ❖ KI-2: Menunjukkan perilaku jujur, disiplin, tanggungjawab, peduli (toleransi, gotong royong), santun, percaya diri, dalam berinteraksi secara efektif dengan lingkungan sosial dan alam dalam jangkauan pergaulan dan keberadaannya.
- ❖ KI-3: Memahami pengetahuan (faktual, konseptual, dan prosedural) berdasarkan rasa ingihnya tentang ilmu pengetahuan, teknologi, seni budaya, terkait fenomena dan kejadian tampak mata.
- ❖ KI-4: Mencoba, mengolah, dan menyaji dalam ranah konkret (menggunakan, mengurai, merangkai, memodifikasi) dan membuat dan ranah abstrak (menulis, membaca, menghitung, menggambar, dan mengarang) sesuai dengan yang dipelajari di sekolah dan sumber lain yang sama dalam sudut pandang/teori.

Kompetensi Dasar

3.7 Menganalisis interaksi antara makhluk hidup dan lingkungannya serta dinamika populasi akibat interaksi tersebut

Tujuan Pembelajaran

1. Peserta didik mampu menjelaskan pengertian ekosistem dengan baik dan benar
2. Peserta didik mampu menguraikan komponen-komponen penyusun ekosistem dengan tepat.
3. Peserta didik mampu menganalisis peranan organisme dalam ekosistem dengan baik.

PROFIL TAMAN MANGROVE DESA BONTOLEBANG



(Sumber: Mangrove Desa Bontolebang, 2021)

Kawasan wisata taman mangrove memiliki luas 9,27 hektar, dan 437 pohon bakau yang telah berhasil diidentifikasi. Hutan mangrove Desa Bontolebang ini memiliki keseimbangan lingkungan, dan keanekaragaman yang cukup baik, hal ini terbukti dari beragamnya spesies hewan dan tumbuhan yang ada dalam ekosistem mangrove tersebut.

Kawasan wisata taman mangrove Desa Bontolebang salah satu contohnya. Kawasan wisata ini terletak di pulau Gusing, Selayar. Jarak tempuh pulau Gusing sendiri berjarak 1 km dari kota Bontung dan dapat dicapai dengan perjalanan laut selama 10 – 15 menit dengan perahu bermesin tempel atau jololet sebatan warga setempat. Ekosistem ini ditamani pohon bakau diareh pasir, pengolahan dilakukan oleh Lembaga Swadaya Masyarakat (LSM), Mangrove desa Bontolebang ini diprogram secara terencana untuk menjaga kelestarian mangrove dan mengelola potensi alam yang tersedia.

Majalah Ekosistem #1 05

KEGIATAN BELAJAR 1



(Sumber: Taman Mangrove Desa Bontolebang)

Kebudayaan manusia tidak dapat dipisahkan dari lingkungan, baik lingkungan alam maupun lingkungan sosial. Kita berorganisasi meredakan suhu dari lingkungan sekitar. Kita makan, minum, menjaga kesehatan, semuanya memerlukan lingkungan. Lingkungan yaitu suatu media dimana makhluk hidup tinggal mencari penghidupannya, dan memiliki karakter serta fungsi yang khas yang terkait secara timbal balik dengan keberadaan makhluk hidup yang menyempurnanya, terutama manusia yang memiliki peran yang lebih kompleks.

Lingkungan dapat dibedakan menjadi lingkungan biotik (makhluk hidup) dan abiotik (benda mati). Sebagai contoh apabila kita berada di sekolah, lingkungan biotiknya berupa teman-teman sekolah, bapak/ibu guru serta karyawan, sementara orang yang ada di sekolah, berbagai jenis tumbuhan yang ada di kebun sekolah, serta hewan-hewan yang ada di sekitarnya. Adapun lingkungan abiotik berupa suhu, rayu karai, pegas talar, polang sekolah, dan berbagai macam benda mati yang ada di sekitar.



(Sumber: Taman Mangrove Desa Bontolebang, 2021)

Lingkungan juga erat kaitannya dengan ekosistem, dimana ekosistem merupakan suatu sistem ekologi yang terbentuk oleh hubungan timbal balik tak terpisahkan antara makhluk hidup dengan lingkungannya. Ekosistem bisa dikatakan juga suatu terapan besaran secara mutlak dan menyeluruh antara segenap unsur lingkungan hidup yang saling mempengaruhi.

Majalah Ekosistem #1 06

Penggolongan Lingkungan



(Sumber: Taman Mangrove Desa Bontolebang, 2021)

Setiap organisme, hidup dalam lingkungannya masing-masing. Begitu jumlah dan kualitas organisme penghuni di setiap habitat tidak sama. Faktor-faktor yang ada dalam lingkungan selalu berkaitan dengan organisme, juga berkaitan dengan sesama faktor tersebut, sehingga sulit untuk memisahkan dan mengubahnya tanpa mempengaruhi bagian lain dari lingkungannya.

Oleh karena itu sulit dapat memahami struktur dan kejarannya perlu dilakukan penggolongan faktor-faktor lingkungan tersebut. Penggolongan itu dapat dibagi menjadi dua kategori yaitu:

- 1) Lingkungan biotik yaitu makhluk-makhluk hidup di luar lingkungan abiotik.
- 2) Lingkungan abiotik seperti suhu, udara, cahaya, atmosfer, bara mineral, air, tanah, api.

Majalah Ekosistem #1 07

C). Jenis Flora dan Fauna Yang Ditemukan di Taman Mangrove Desa Bontolebang

1. Jenis Flora yang bisa kita jumpai di kawasan wisata taman mangrove Desa Bontolebang antara lain:

1. Api-api (*Avicennia alba*)

1. Jenis Pohon: Tumbuh menyebar dengan ketinggian mencapai 25 m. Kelompok pohon membentuk sistem perakaran horizontal dan akar nafas yang rumit.

2. Jenis Daun: memiliki permukaan halus, bagian atas hijau mengkilat, bawahnya pucat. Ujungnya meruncing

3. Jenis Bunga: seperti trisida dengan gerombolan bunga (kadang) tumbuh di sepanjang ruas tulang. Letak di ujung/pada tangkai bunga. Buah (ada 16-30 bunga per perianth).

4. Jenis Buah: seperti kerucut/obolobolante. Hiji muda lekukang.

5. Habitat: yaitu habitatnya di rawa mangrove di lokasi pantai yang terdinding, juga di bagian yang lebih asam di sepanjang garis pantai yang dipengaruhi pasang surut.

6. Manfaat: Digunakan sebagai kayu bakar dan bahan bangunan berwarna merah. Getah dapat digunakan untuk mengorek ketamulan. Buah dapat dimakan.



(Sumber: Taman Mangrove Desa Bontolebang, 2021)

2. Bakau Tengar (*Coniops tagal*)

1. Jenis Pohon: Memiliki pohon kecil atau semak dengan ketinggian mencapai 25 m. Kulit kayu berwarna abu-abu. Pohon serbuk memiliki akar tunjang yang kecil.

2. Jenis Daun: hijau mengkilat dan sering memiliki punggil yang melengkuk ke dalam. Buah: bulat telur terbalik.

3. Jenis Bunga: Mengelompok di ujung tunas. Gagang bunga panjang dan tipis. Formasi kelopak (5-10 bunga per kelompok).

4. Buah: Panjangnya 1,5-2 cm, dengan tabung kelopak yang melengkuk.

5. Habitat: Merupakan belukar yang rapat pada pinggir daratan dari hutan pasang surut dan/atau pada area yang tergenang oleh pasang tinggi dengan tanah memiliki sistem pengeringan baik.

6. Habitat: Merupakan belukar yang rapat pada pinggir daratan dari hutan pasang surut dan/atau pada area yang tergenang oleh pasang tinggi dengan tanah memiliki sistem pengeringan baik.



(Sumber: Taman Mangrove Desa Bontolebang, 2021)

3). Bakau Minyak (*Rhizophora apiculata*)



(Sumber: Taman Mangrove Desa Bontolebang, 2021)

1. Jenis Pohon: Bakau jenis ini memiliki ketinggian mencapai 30 m, memiliki akar udara yang keluar dari cabang.

2. Jenis Daun: Berkilat, warna hijau tua dengan hijau muda pada bagian tengah dan kemerahan di bagian bawah. Gagang daun warnanya kemerahan.

3. Jenis Bunga: Berkelompok, kepala bunga lekukang. Formasi: kelompok (2 bunga per kelompok).

4. Jenis Buah: Kasar berbentuk bulat memanjang hingga seperti buah pir, warna coklat, panjang 2-3,5 cm.

5. Habitat: Tumbuh pada tanah berlempur, halus, dalam dan tergenang pada saat pasang surut. Tidak menyukai substrat yang lebih keras yang bercampur dengan pasir. Tingkat dominasi dapat mencapai 90% dari vegetasi yang tumbuh di sana. Sifat:

6. Kayu dimanfaatkan untuk bahan bangunan, kayu bakar dan arang. Kulit kayu berisi hingga 30% tanin (per ser berat kering). Cabang akar dapat digunakan sebagai jupkar.

4). Bakau Kurap (*Rhizophora mucronata*)

1. Jenis Pohon: dengan ketinggian mencapai 27 m, jarang melebihi 30 m. Batang memiliki diameter hingga 70 cm dengan kulit kayu berwarna gelap. Akar tunjang dan akar udara yang tumbuh dari percabangan bagian bawah.

2. Jenis Daun: Berkilat. Gagang daun berwarna hijau, panjang 2,5-5,5 cm.

3. Jenis Bunga: Gagang kepala bunga seperti cagak. Formasi: kelompok (4-8 bunga per kelompok).

4. Jenis Buah: Lonjong memanjang hingga berbentuk telur berukuran 5-7 cm, berwarna hijau kecoklatan, seringkali kasar di bagian pangkal, berpipi tunggal.

5. Habitat: Pada umumnya tumbuh dalam kelompok, dekat atau pada pasang surut dan di tempat surut, jarang sekali tumbuh pada daerah yang lebih dari air pasang surut. Penumbuhan optimal terjadi pada awal yang tergenang dalam, serta pada tanah yang kaya akan humus. Merupakan salah satu jenis tumbuhan mangrove yang paling penting dan paling produktif.

6. Manfaat: Kayu digunakan sebagai bahan bakar dan arang. Tunas dari kulit kayu digunakan untuk pewarnaan, dan batang kadang digunakan sebagai obat dalam kayu benuantara (penyembuhan pada air seni). Kulit kering ditaman di sepanjang tambak untuk melindungi pemangas.



(Sumber: Taman Mangrove Desa Bontolebang, 2021)

KEHAYATAN DAN FAUNA

B. Jenis Fauna yang bisa kita jumpai di kawasan wisata taman mangrove Desa Bontolebang antara lain:

1). (*Uca perplexa*)



(Sumber: Taman Mangrove Desa Bontolebang, 2021)

• *Uca perplexa* hidup pada substrat pasir dan umumnya membuat bang diukuk akar vegetasi mangrove. Cangkangnya berwarna belang hitam-pudoklat putih, berbentuk segi empat, dan ukuran panjang karapas 7-11 mm, lebar karapas 11-15 mm, capit besar berwarna putih kekuningan / putih kecoklatan, kaki bagian-garis berwarna putih kecoklatan, thorax berwarna putih, pada ujung capit berwarna putih dan permukaan capit bergaris halus, sedikit berkilat. Memiliki 4 pasang kaki dan sepasang capit.

2). (*Uca juceynae*)



(Sumber: Taman Mangrove Desa Bontolebang, 2021)

Terlepas bentuk-bentuk yang berwarna hitam dan putih, warna capit yang kecil juga oranye kekuningan sedangkan warna kaki yang lain garis-garis coklat, kelopak tangkai mata berwarna coklat dan margin berwarna hitam. Ukurannya (panjang capit) 30 mm. Memiliki 4 pasang kaki jalan dan sepasang capit.



(Sumber: Taman Mangrove Desa Bontolebang, 2021)

5). Bakau kecil (*Rhizophora stylosa*)



(Sumber: Taman Mangrove Desa Bontolebang, 2021)

1. Jenis Pohon: Satu atau banyak batang, tinggi hingga 10 m. Kulit kayu halus, berkilat, berwarna abu-abu hingga hitam. Memiliki akar tunjang dengan panjang hingga 5 m, dan akar udara yang tumbuh dari cabang bawah.

2. Jenis Daun: Berkilat, berbentuk teratur di lapisan bawah. Gagang daun berwarna hijau, panjang gagang 1-1,5 cm, bentuk memanjang.

3. Jenis Bunga: Gagang kepala bunga seperti cagak, bisul, kuning-memang muncul pada gagang individu yang panjangnya 2,5-5 cm. Formasi: kelompok (8-16 bunga per kelompok).

4. Jenis Buah: Panjangnya 2,5-4 cm, berbentuk buah pir, berwarna coklat, berbintil halus.

5. Habitat: Tumbuh pada habitat yang tergenang di daerah pasang surut, lumpur, pasir dan batu. Satu jenis relik khas yang bisa ditempanya adalah tepian mangrove pada pulau/subsahat karang.

6. Manfaat: Sebagai bahan bangunan, kayu bakar, dan arang, pembuatan bumerang, tombak serta berbagai obyek upacara. Anggur rigau serta minuman untuk mengobati hemoroid (penyembuhan pada air seni) dapat dibuat dari buahnya.

6). Pohon Kelapa (*Coco Nucifera*)

• **Ciri-ciri umum tumbuhan kelapa**
Tumbuhan yang bisa beradaptasi dengan baik di area berpasir seperti pantai ini memiliki ciri-ciri umum yang sudah dikenal, antara lain :
1. Pohon terdiri dari batang tunggal, akar berbentuk serabut, dengan struktur yang tebal dan berkayu, berkembang merentak tangkai.
2. Batang pohon beruas-dari bila pohon sudah tua, ruas-ruas tersebut akan berkerang. Batang kelapa merupakan jenis kayu yang cukup kuat, tapi cangkangnya kurang baik untuk bangunan.
3. Daun kelapa merupakan daun tunggal dengan pertulangan menyirip.
4. Bunga majemuk dan terletak pada tangkai yang dilindungi oleh bractea, bunga terdiri dari bunga jantan dan betina. Bunga betina terletak di pangkal tangkai, sedangkan bunga jantan di bagian yang lebih tinggi.
5. Buah kelapa umumnya besar, dengan diameter sekitar 10 cm-20 cm, bahkan bisa lebih. Warna buah kelapa tergantung dari jenis polipanya (buah berwarna kuning atau hijau), untuk buah yang sudah tua akan berubah warna menjadi coklat.



(Sumber: Taman Mangrove Desa Bontolebang, 2021)

Lembar Kerja Peserta Didik

Petunjuk:

1. Analisis kedua gambar ekosistem mangrove Desa Bontobatang dibawah ini dengan tema kelompokmu secara seksama.

a). Gambar 1



b). Gambar 2



2. Tentukanlah komponen Abiotik apa saja yang bisa kita temukan di gambar ekosistem mangrove Desa Bontobatang pada gambar pertama!
3. Tentukanlah komponen Biotik apa saja yang bisa kita temukan di gambar ekosistem mangrove Desa Bontobatang pada gambar kedua!
4. Apa saja peranan komponen Abiotik dari biotik yang ada di dalam lingkungan mangrove Desa Bontobatang berdasarkan pengamatanmu?

16 Majalah Ekosistem #1

Daftar Referensi

Cunne, I. 1975. *Fielder Crabs of the World*. Occasional: genus *Uca*. Princeton University Press: Princeton.

Harian, R. 2015. Populasi dan Mikrobiota Kepting Biota di Bengkulu. *Seminar Nasional XII Pendidikan Biologi UNS*. Bengkulu: Universitas Muhammadiyah Bengkulu.

http://www.wetlands.or.id/mangrove/mangrove_species.php?id=35

Irwani, Zaitun Dyanah. 2010. *Prinsip-Prinsip Ekologi*. Jakarta: Bumi Aksara.

Safman dan Trivis Ningsih. 2015. *Ilmu Pengenalan Alam Daud SMP/MTs Kelas VII*. Jakarta: Duta.

Nur, Fitriawati. 2012. *Ekologi Umum*. Makassar: Alauddin University Press.

Petriwi, Riani, & Murnian Citra Dewi. 2015. *Kepting Uca di Hutan Mangrove Indonesia Tinjauan Aspek Biologi dan Ekologi*. Jakarta: LIPU Press.

Sumber gambar Pokras Lakdi Flora dan Fauna. 2021. Kawasan wisata taman mangrove Desa Bontobatang.

Majalah Ekosistem #1 17

Profil Penulis



Nama : Nur Analia
 Tempat tanggal lahir : Selayar, 19 Februari 2000
 Alamat : Desa Bontobontas, Kec. Bontohara, Kab. Kep. Selayar
 Jurusan : Pendidikan Biologi
 Fakultas : Tarbiyah dan Keguruan
 No. Telepon : 085772677499
 Pendidikan : SDI 81 Kepulauan Selayar
 SMPN 18 Kepulauan Selayar
 SMAN 7 Selayar
 Email : nuramalia19@gmail.com
 No. HP : 085772677499
 Motto : Manusia yang baik adalah manusia yang bisa bermanfaat bagi orang lain.

18 Majalah Ekosistem #1

Majalah Ekosistem Edisi 2

KEGIATAN BELAJAR 1

Setiap makhluk yang ada di dalam ekosistem berinteraksi satu sama lain. Karena, dengan adanya interaksi, maka ekosistem dapat berjalan dengan seimbang. Tetapi dalam ekosistem itu, interaksi yang dilakukan memiliki bentuk, hubungan, dan tujuan. Apa saja hubungan yang terjadi di dalam sebuah ekosistem dan bagaimana bentuk serta dampaknya? Hal bisa sempelajarnya? setiap makhluk yang ada di dalam ekosistem berinteraksi satu sama lain. Karena, dengan adanya interaksi, maka ekosistem dapat berjalan dengan seimbang. Tetapi dalam ekosistem itu, interaksi yang dilakukan memiliki bentuk, hubungan, dan tujuan. Apa saja hubungan yang terjadi di dalam sebuah ekosistem dan bagaimana bentuk serta dampaknya? Hal bisa sempelajarnya?



Interaksi antar makhluk hidup yang terjadi pada sebuah ekosistem, berguna untuk menjaga kestabilan ekosistem tersebut. Jika interaksi antar makhluk tidak berjalan dengan baik dan seimbang, akan ada sebuah kemungkinan yang terjadi pada suatu ekosistem, dan itu tidak baik untuk ekosistemnya, atau untuk makhluk hidup yang ada di dalamnya.

(Sumber: Taman Mangrove Desa Bontolebang)


04

Majalah Ekosistem Edisi 2

A. Pola Interaksi Antar Organisme

1. Netral


Bila makhluk hidup berinteraksi tetapi tidak mengganggu satu sama lain, maka interaksi yang terjadi adalah netral. Artinya bahwa hidup di dalam ekosistem yang sama, tidak ada persaingan dan mampu menngangs dalam interaksi itu. Contohnya manusia, antara siput, kepang dan kepiting. *Uca sp.* di kawasan mangrove Desa Bontolebang yang memberikan populasi mangrove yang mampu saling menngangs.



(Sumber: Taman Mangrove Desa Bontolebang)

2. Prodak

Prodak adalah interaksi antara mangsa dan pemangsa dalam sebuah ekosistem, interaksi ini mangsa berkembang jumlah pemangsa dan mangsa dalam sebuah ekosistem. Hal ini di tandai contoh interaksinya antara manusia dan siput laut, dengan adanya manusia sebagai predator, manusia berinteraksi untuk mengontrol populasi siput laut agar tidak terlalu banyak, sehingga siput laut tidak mengganggu tindakan populasi dan menngangs jalannya ekosistem.



(Sumber: Taman Mangrove Desa Bontolebang)

05

Majalah Ekosistem Edisi 2

3). Simbiosis

Simbiosis adalah interaksi antara 2 makhluk hidup berbeda spesies yang saling membutuhkan. Simbiosis kemudian terbagi menjadi beberapa jenis, di antaranya:

a). Simbiosis Mutualisme

Simbiosis ini adalah jenis simbiosis dimana 2 makhluk hidup yang berbeda spesies memberikan keuntungan satu sama lain. Contohnya yaitu kepiting *Uca sp* dan paku bakau, dimana kepiting *Uca sp* memperoleh makanan dari daun paku bakau dan kepiting membuat labang yang bisa berguna bagi pertumbuhan udara di akar tanaman bakau.



(Sumber: Taman Mangrove Desa Bontolebang)

b). Simbiosis Parasitisme

Dalam simbiosis ini satu makhluk hidup mendapatkan keuntungan tetapi merugikan makhluk yang menjadi tuannya simbiosisnya. Hal ini terjadi karena biasanya salah satu makhluk tersebut tidak bisa melakukan sesuatu karena kekurangan organ atau energi, tetapi memberikannya untuk bertahan hidup. Contohnya adalah kutu kacang yang menjadi parasit diulah kacang yang menjadi parasit diulah kacang tersebut memakan energi.



(Sumber: Taman Mangrove Desa Bontolebang)

c). Simbiosis Komensalisme

Adalah di mana pihak yang satu mendapat keuntungan tapi pihak lainnya tidak dirugikan dan tidak ditunggangi. Contohnya siput yang hidup melekat pada akar-akar paku bakau, tidak memberikan kerugian bagi paku bakau dan tidak juga menngangskan.



(Sumber: Taman Mangrove Desa Bontolebang)

06

Majalah Ekosistem Edisi 2

B. Pola Interaksi Antar Populasi

Kompetisi

Persaingan antar makhluk hidup dalam satu ekosistem karena adanya kelebihan hidup yang sama. Kompetisi berartinya di alam bebas ada di tempat budidaya. Di dalam kompetisi bisa terjadi dalam keadaan seimbang atau tidak seimbang. Jika yang berkompetisi dari populasi yang sama-sama baik maka akan terjadi persaingan sehingga salah satu populasi akan kalah. Contohnya adalah persaingan antara kepang bakau yang berbeda jenis untuk mendapatkan makanan.



(Sumber: Taman Mangrove Desa Bontolebang)

C. Pola Interaksi Antar Komunitas

Secara sederhana, komunitas didefinisikan sebagai kumpulan populasi yang berbeda di satu tempat yang sama dan saling memiliki interaksi. Misalnya ada hubungan populasi laut dengan populasi kawasan mangrove. Di dalam laut terdapat banyak organisme membentuk populasi, kemudian sistem pangan dari bibit paku akan memperpendek umur komunitas mangrove dengan komunitas laut.



(Sumber: Taman Mangrove Desa Bontolebang)

07

Majalah Ekosistem Edisi 2

KEGIATAN BELAJAR 2

A). Hubungan Antar Komponen Biotik

Di dalam ekosistem terjadi interaksi atau hubungan antar sesama makhluk hidup. Tidak ada makhluk hidup yang dapat hidup tanpa makhluk hidup lainnya. Seperti yang telah diketahui bahwa komponen biotik pada ekosistem dibedakan atas produsen, konsumen, dan dekomposer.

Di antara ketiga komponen biotik ini terjadi hubungan atau interaksi. Hubungan atau interaksi tersebut dapat terlihat dari peristiwa makan dan dimakan yang akan membentuk jaring-jaring kehidupan. Jaring-jaring kehidupan terdiri atas rantai makanan, jaring-jaring makanan, dan piramida makanan.

1. Rantai Makanan

Rantai makanan merupakan peristiwa makan dan dimakan dalam suatu ekosistem. Peristiwa ini melibatkan produsen, konsumen dan dekomposer.

Pada rantai makanan di ekosistem mangrove Desa Bontolembang berupa rantai detritus melibatkan lebih banyak organisme. Bertindak sebagai produsen adalah mangrove yang akan menghasilkan serasah yang berwujud daun, ranting, dan bunga yang jatuh ke perairan. Selanjutnya serasah ini akan terurai oleh detritivor/ pengurai. Detritus yang mengandung senyawa organik kemudian akan di makan oleh bakteri, alga, siput, dan kepiting bakau yang bertindak sebagai konsumen tingkat satu. Kemudian kepiting bakau akan dimakan oleh ikan besar (konsumen 2). Selanjutnya untuk konsumen tingkat ketiga terdiri atas burung – burung pemakan ikan dan pada akhirnya konsumen tingkat ketiga ini akan mati dan ditirakan oleh detritus sehingga akan menghasilkan senyawa yang bisa dimanfaatkan oleh tumbuhan mangrove tersebut.



(Sumber: Taman Mangrove Desa Bontolembang)



08

Majalah Ekosistem Edisi 2

2. Jaring- Jaring Makanan

Di dalam ekosistem, dapat saja ditemukan beberapa rantai makanan. Berbagai rantai makanan yang saling berhubungan akan membentuk jaring-jaring makanan. Jaring-jaring makanan terbentuk karena dalam suatu ekosistem, satu organisme tidak hanya memakan satu sumber makanan saja dan satu sumber makanan dapat dimakan oleh lebih dari satu pemangsa. Contoh jaring-jaring makanan.

Dalam ekosistem mangrove, sisa organik dari daun bakau dan ranting laut menjadi produk primer jaring-jaring makanan. Kemudian sisa organik akan bakal dimakan oleh detritivor menjadi detritus. Ranting laut dan detritus kemudian di makan oleh cacing dan ubang kecil. Selanjutnya ubang kecil/makhluk ubang kecil di makan oleh ikan besar dan kepiting-kepiting di makan oleh ikan kecil. Sisa/ah ini akan kecil di makan oleh ikan besar, ikan besar dan kepiting kemudian di makan oleh burung-burung. Akhirnya, burung-burung dimakan oleh burung elang sebagai konsumen puncak atau predator.




09

Majalah Ekosistem Edisi 2

3. Piramida Makanan

Keterangan:

1. Produsen (Pohon Mangrove)
2. Konsumen I (Kepiting Bakau & Siput Laut)
3. Konsumen II (Ikan Dewasa)
4. Konsumen III (Burung-Burung)



Piramida makanan adalah gambaran yang menunjukkan perbandingan antara jumlah makanan, komposisi jumlah biomassa, dan jumlah energi antara produsen, konsumen tingkat I, konsumen tingkat II, konsumen tingkat III dan seterusnya hingga tingkat puncak. Besok piramida semakin kecil semakin kecil karena selama proses perpeindahan energi terjadi penyusutan jumlah energi setiap tingkat. Piramida makanan yang selinghng apabila jumlah setiap trofik semakin kecil jumlahnya semakin sedikit.

10

Majalah Ekosistem Edisi 2

B). Hubungan Antar Komponen Biotik Dengan Abiotik



Di dalam ekosistem juga terdapat komponen abiotik, seperti tanah air, suhu, cahaya matahari, dan lain-lain. Komponen-komponen ini juga mempengaruhi komponen biotik dan saling mempengaruhi. Makhluk hidup membutuhkan beberapa komponen dari lingkungan abiotik sebagai penunjang hidupnya, seperti unsur hara, air, tanah dan lainnya.

Contohnya seekor cacing yang ada di tanah. Cacing membuat liang-liang di tanah sehingga dapat mengemburkan tanah. Tanah yang gembur memiliki kandungan oksigen yang baik. Selain itu, cacing memakan dan-dam dan sisa-sisa makhluk hidup lainnya. Kotornya yang dihasilkan juga dapat menyuburkan tanah. Dari hal ini, jelaskan bahwa komponen biotik, yaitu cacing mempengaruhi komponen abiotik, yaitu tanah. Bagaimana sebaliknya.

11

Majalah Ekosistem Edisi 2

Lembar Kerja Peserta Didik

Petunjuk:

1. Berakhlak kelompok dengan 5-6 orang temanmu.
2. Amatilah ekosistem laut, dan kebun yang ada disekitarmu.
3. Catatlah semua jenis makhluk hidup (komponen biotik) yang kalian temukan pada ekosistem tersebut.
4. Catatlah jumlah masing-masing jenis makhluk hidup (seperti tumbuhan, hewan, maupun jamur) yang kalian temukan tersebut.
5. Olahlah data hasil pengamatan ke dalam bentuk tabel:

No	Organisme I	Organisme II	Organisme III	Bentuk saling ketergantungan

6. Buatlah rantai makanan dari berbagai makhluk hidup yang kalian temukan. Kalian dapat membuat lebih dari 1 rantai makanan. Perhatikan jenis hewan serta jenis makanannya agar kalian dapat membuat rantai makanan tersebut.

12

Majalah Ekosistem Edisi 2

Daftar Referensi

Irwani, Zetrisia Djiwai. 2010. *Prinsip-Prinsip Ekologi*. Jakarta: Bumi Aksara.

Sulman dan Trieta Ningih. 2015. *Buku Pengetahuan Alam Untuk SMP/MTs Kelas VII*. Jakarta: Dana.

Nor, Fatmawati. 2013. *Ekologi Umum*. Makassar: Alauddin University Press.

Purwati, Riani, & Mariani Citra Dewi. 2015. *Kepiting Uci di Hutan Mangrove Indonesia: Tinjauan Aspek Biologi dan Ekologi untuk Eksploresi*. Jakarta: LIPPI Press.

Recep, Mithel. 2008. *Compendi Edisi ke delapan Jilid ke Tiga*. Jakarta: Erlangga.

Sulman, Arif, dkk. 2012. *Media Pembelajaran Pengajaran Pengembangan dan Penemuan*. Jakarta: PT. Raja Grafindo Persada.

Sumber gambar Potensi Lokal Flora dan Fauna. 2021. Kawasan wisata taman mangrove Desa Bontolebang.

13

Edisi 2
Majalah Ekosistem

Berbasis Potensi Lokal Di Taman Mangrove Desa Bontolebang

Setiap makhluk hidup di bumi ini akan beradaptasi atau berinteraksi dengan lingkungan yang berada di sekitarnya, dan juga dengan komponen-komponen yang ada di dalamnya (baik komponen biotik maupun abiotik). Proses interaksi antara keduanya ini disebut dengan ekosistem.

Ekosistem ini ada di setiap tempat di bumi, dimana setiap tempat di bumi akan diinvasi habitat merupakan ekosistemnya masing-masing. Termasuk juga dengan hutan mangrove di Desa Bontolebang ini adalah sebuah ekosistem tersendiri.

Interaksi antar setiap komponen dan satuan ekosistem mangrove akan membentuk pola interaksi yang berbeda-beda dengan kemukakan masing-masing.


Melalui majalah ekosistem yang memanfaatkan potensi lokal sebagai pengembangan media pembelajaran ini, telah disajikan pola interaksi di kawasan hutan mangrove Desa Bontolebang dengan langkah dan bisa di rekrut oleh peserta didik secara mandiri.



14

Majalah Ekosistem Edisi 2

Profil Penulis



Nama : Nur Analia
 Tempat tanggal lahir : Selayar, 19 Februari 2000
 Alamat : Desa Bontoboros, Kec. Bontolena, Kab. Kep. Selayar
 Jurusan : Pendidikan Biologi
 Fakultas : Tarbiyah dan Keguruan
 No. Telepon : 085772677499
 Pendidikan : SDI 81 Kepulauan Selayar
 SMAN 18 Kepulauan Selayar
 SMAN 7 Selayar
 Email : nuranalia190@gmail.com
 No. HP : 085772677499
 Motivasi : Motivasi yang baik adalah motivasi yang bisa bermanfaat bagi orang lain.

14



UNIVERSITAS ISLAM NEGERI
ALAUDDIN
M A K A S S A R

LAMPIRAN B

- Analisis Data Hasil Validasi Media Majalah Biologi
- Analisis Data Hasil Validasi Angket Respon Peserta Didik
- Analisis Data Hasil Validasi Rencana Pelaksanaan Pembelajaran (RPP)
- Analisis Data Hasil Validator Butir-Butir Soal
- Analisis Data Hasil Validasi Angket Respon Peserta Didik
- Analisis Data Hasil Kepraktisan Media
- Analisis Data Hasil Keefektifan Media

UNIVERSITAS ISLAM NEGERI
ALAUDDIN
M A K A S S A R

1. Analisis Data Hasil Validasi Media Majalah Biologi

No	Pernyataan Tentang Media	Penilaian Validator	
		I	II
Tampilan			
1	Media pembelajaran biologi memiliki tampilan yang indah dan rapi.	4	4
2	Tata letak gambar dan tulisan teratur.	4	4
3	Gambar dan tulisan yang ditampilkan jelas.	4	4
4	Tidak memerlukan keahlian khusus untuk menggunakannya.	3	4
5	Tampilan media pembelajaran biologi memotivasi siswa untuk belajar dan memahami	3	3
Rata-rata		3.67	3.83
Materi Ajar Ekosistem			
6	Kesesuaian materi Sistem Ekosistem dalam media pembelajaran biologi ini membantu pengguna dalam memahami materi	3	4
7	Dengan menggunakan media pembelajaran biologi pada materi ekosistem ini tidak membingungkan	3	4
Rata-rata		3	4
Tidak Ketinggalan Zaman			
8	Media pembelajaran biologi yang ditampilkan tidak kuno	4	4
9	Komponen-komponen dalam media pembelajaran biologi tidak mengaburkan tujuan pembelajaran	4	4
Rata-rata		4	4

Skala			
10	Skala gambar dan tulisan sesuai dengan ukuran media pembelajaran biologi	4	4
Rata-rata		4	4
Kualitas Teknis			
11	Warna yang digunakan untuk gambar sesuai dengan realita.	3	4
12	Media pembelajaran majalah biologi dalam bentuk aplikasi, sehingga dapat digunakan dalam waktu yang lama	3	3
13	Tulisan tajam/tidak kabur	4	4
Rata-rata		3.33	3.67
Ukuran			
14	Ukuran media sederhana dan tidak terlalu besar	4	4
15	Dengan ukuran yang sesuai memudahkan media untuk bawa kemana saja	4	4
Rata-rata		4	4
Bahasa Komunikatif			
16	Bahasa yang digunakan komunikatif	4	4
17	Bahasa yang digunakan mudah dimengerti	4	4
Rata-rata		4	4
Kesesuaian Penggunaan Istilah			
18	Istilah yang digunakan tepat	3	4
19	Penulisan bahasa latin sesuai dengan aturan yang berlaku.	3	4
Rata-rata		3	4

✚ Analisis Validasi Media Majalah Biologi Berbasis Potensi Lokal

a. Tampilan

$$A_i = \frac{\sum_{j=1}^n K_{ij}}{n}$$

$$A_i = \frac{3,67 + 3,83}{2}$$

$$= 3,75$$

b. Materi Ajar Ekosistem

$$A_i = \frac{\sum_{j=1}^n K_{ij}}{n}$$

$$A_i = \frac{3 + 4}{2}$$

$$= 3,5$$

c. Tidak Ketinggalan Zaman

$$A_i = \frac{\sum_{j=1}^n K_{ij}}{n}$$

$$A_i = \frac{4 + 4}{2}$$

$$= 4$$

d. Aspek Skala

$$A_i = \frac{\sum_{j=1}^n K_{ij}}{n}$$

$$A_i = \frac{4 + 4}{2}$$

$$= 4$$

e. Kualitas Teknis

$$A_i = \frac{\sum_{j=1}^n K_{ij}}{n}$$

$$A_i = \frac{3,33 + 3,67}{2}$$

$$= 3,5$$

f. Ukuran

$$A_i = \frac{\sum_{j=1}^n K_{ij}}{n}$$

$$A_i = \frac{4 + 4}{2}$$

$$= 4$$

g. Bahasa Komunikatif

$$A_i = \frac{\sum_{j=1}^n K_{ij}}{n}$$

$$A_i = \frac{4 + 4}{2}$$

$$= 4$$

h. Kesesuaian Penggunaan Istilah

$$A_i = \frac{\sum_{j=1}^n K_{ij}}{n}$$

$$A_i = \frac{3 + 4}{2}$$

$$= 3,5$$

Rata-rata Hasil Penilaian Validator :

$$V_a = \frac{\sum_{j=1}^n A_i}{n}$$

$$V_a = \frac{(3,75 + 3,5 + 4 + 4 + 3,5 + 4 + 4 + 3,5)}{8}$$

$$= \frac{30,25}{8}$$

$$= 3,78$$

Kategori : Sangat Valid

Deskripsi Hasil Validasi Media Majalah Biologi

Aspek Penilaian	Hasil Penilaian	Kategori
Tampilan	3,75	Sangat Valid
Materi ajar ekosistem	3,5	Sangat Valid
Tidak ketinggalan zaman	4	Sangat Valid
Skala	4	Sangat Valid
Kualitas teknis	3,5	Sangat Valid
Ukuran	4	Sangat Valid
Bahasa komunikatif	4	Sangat Valid
Kesesuaian Penggunaan istilah	3,5	Sangat Valid
Rata-rata	3,78	Sangat Valid

2. Analisis Data Hasil Validasi Angket Respon Peserta Didik

No	Aspek Tentang Angket	Penilaian Validator	
		I	II
Aspek Petunjuk			
1	Petunjuk pengisian angket dinyatakan dengan jelas	4	4
2	Pilihan respon peserta didik dinyatakan dengan jelas	4	4
Rata-rata		4	4
1	Kategori respon peserta didik yang diamati dinyatakan dengan jelas	3	4

2	Kategori respon peserta didik yang diamati termuat dengan lengkap	3	4
3	Kategori respon peserta didik yang diamati dengan teramati dengan baik	3	4
Rata-rata		3	4
Aspek Bahasa			
1	Menggunakan bahasa yang sesuai dengan EYD	4	3
2	Menggunakan bahasa yang mudah dipahami	3	4
3	Menggunakan pernyataan yang komunikatif	4	4
Rata-rata		3,67	3,67

✚ Hasil Analisis Validasi Respon Peserta Didik

a. Aspek Petunjuk

$$A_i = \frac{\sum_{j=1}^n K_{ij}}{n}$$

$$A_i = \frac{4 + 4}{2}$$

$$= 4$$

b. Aspek Cakupan Respon

$$A_i = \frac{\sum_{j=1}^n K_{ij}}{n}$$

$$A_i = \frac{3 + 4}{2}$$

$$= 3,5$$

c. Aspek Bahasa

$$A_i = \frac{\sum_{j=1}^n K_{ij}}{n}$$

$$A_i = \frac{3,67 + 3,67}{2}$$

$$= 3,76$$

Rata-rata Hasil Penilaian Validator :

$$Va = \frac{\sum_{j=1}^n Ai}{n}$$

$$Va = \frac{(4 + 3,5 + 3,76)}{3}$$

$$= \frac{11,26}{3}$$

$$= 3,75$$

Kategori : Sangat Valid

Deskripsi Hasil Validasi Respon Peserta Didik

Aspek Penilaian	Hasil Penilaian	Kategori
Aspek Petunjuk	4	Sangat Valid
Aspek Cakupan Respon	3,5	Sangat Valid
Aspek Bahasa	3,67	Sangat Valid
Rata-rata	3,75	Sangat Valid

3. Analisis Data Hasil Validasi RPP (Rencana Pelaksanaan Pembelajaran)

No	Aspek Tentang RPP	Penilaian Validator	
		I	II
Isi RPP			
1	Kesesuaian konsep dengan KD dan indicator	3	4
2	Kesesuaian materi dengan tingkat perkembangan intelektual peserta didik	4	4
Rata-rata		3,5	4
Bahasa			
1	Penggunaan bahasa ditinjau dari kaidah bahasa Indonesia yang baku	4	3
2	Sifat komunikatif bahasa yang digunakan	4	4
Rata-rata		3	3,5
Waktu			
1	Kejelasan alokasi waktu setiap kegiatan/fase pembelajaran	4	4
2	Rasionalitas alokasi waktu untuk setiap kegiatan/fase pembelajaran	4	4
Rata-rata		4	4
Metode Sajian			
1	Dukungan strategi pembelajaran dalam pencapaian indicator	3	4

2	Dukungan metode dan kegiatan pembelajaran terhadap pencapaian indicator	3	4
3	Dukungan metode dan kegiatan pembelajaran terhadap proses penamaan konsep	3	4
Rata-rata		3	4
Sarana dan Alat Bantu Pembelajaran			
1	Kesesuaian alat bantu dengan materi pembelajaran	4	4
Rata-rata		4	4
Penilaian (Validasi) Umum			
1	Penilaian umum terhadap RPP	2	2
Rata-rata		2	2

✚ Hasil Analisis Validasi RPP (Rencana Pelaksanaan Pembelajaran)

a. Isi RPP

$$A_i = \frac{\sum_{j=1}^n K_{ij}}{n}$$

$$A_i = \frac{3,5 + 4}{2} = 3,75$$

b. Bahasa dan Tulisan

$$A_i = \frac{\sum_{j=1}^n K_{ij}}{n}$$

$$A_i = \frac{3,5 + 3}{2}$$

$$= 3,25$$

c. Waktu

$$A_i = \frac{\sum_{j=1}^n K_{ij}}{n}$$

$$A_i = \frac{4 + 4}{2}$$

$$= 4$$

d. Metode Sajian

$$A_i = \frac{\sum_{j=1}^n K_{ij}}{n}$$

$$A_i = \frac{3 + 4}{2}$$

$$= 3,5$$

e. Saran dan Alat Bantu Pembelajaran

$$A_i = \frac{\sum_{j=1}^n K_{ij}}{n}$$

$$A_i = \frac{4 + 4}{2}$$

$$= 4$$

f. Penilaian (validasi) umum

$$A_i = \frac{\sum_{j=1}^n K_{ij}}{n}$$

$$A_i = \frac{2 + 2}{2} = 2$$

Rata-rata Hasil Penilaian Validator :

$$V_a = \frac{\sum_{j=1}^n A_i}{n}$$

$$V_a = \frac{(3,75 + 3,25 + 4 + 3,5 + 4 + 2)}{6}$$

$$= \frac{20,5}{6}$$

$$= 3,41$$

Kategori : Valid

Deskripsi Hasil Validasi RPP

Aspek Penilaian	Hasil Penilaian	Kategori
Aspek Isi RPP	3,75	Sangat Valid
Aspek Bahasa dan Tulisan	3,25	Valid
Aspek Waktu	4	Sangat Valid
Aspek Metode Sajian	3,5	Sangat Valid
Aspek Saran dan Alat Bantu Pembelajaran	4	Sangat Valid
Penilaian (Validasi) Umum	2	Cukup valid
Rata-rata	3,41	Valid

4. Analisis Data Hasil Validasi Butir-Butir Tes

No	Aspek Tentang Buti-Butir Tes	Penilaian Validator	
		I	II
Materi			
1	Soal sesuai dengan indikator	3	4
2	Pertanyaan/soal memiliki jawaban yang diharapkan	3	4
3	Materi pertanyaan/soal sesuai dengan jenjang jenis sekolah atau tingkat kelas.	4	4
Rata-rata		3,33	4
Kontruksi			
1	Menggunakan kata tanya yang menuntur jawaban yang paling benar	3	4
Rata-rata		3	4
Bahasa			
1	Rumusan kalimat soal komunikatif	4	4
2	Menggunakan bahasa Indonesia yang baik dan benar (sesuai EYD)	4	3
3	Menggunakan bahasa sederhana dan mudah dimengerti	4	4
4	Kalimat dalam setiap item soal tidak menimbulkan penafsiran ganda	3	4
Rata-rata		3,75	3,75

✚ Hasil Analisis Butir-Butir Tes

a. Materi

$$A_i = \frac{\sum_{j=1}^n K_{ij}}{n}$$

$$A_i = \frac{3,33 + 4}{2}$$

$$= 3,66$$

b. Konstruksi

$$A_i = \frac{\sum_{j=1}^n K_{ij}}{n}$$

$$A_i = \frac{3 + 4}{2}$$

$$= 3,5$$

c. Bahasa

$$A_i = \frac{\sum_{j=1}^n K_{ij}}{n}$$

$$A_i = \frac{3,75 + 3,75}{2}$$

$$= 3,75$$

Rata-rata Hasil Penilaian Validator :

$$Va = \frac{\sum_{j=1}^n A_i}{n}$$

$$Va = \frac{(3,66 + 3,5 + 3,75)}{3}$$

$$= \frac{10,91}{3}$$

$$= 3,63$$

Kategori : Sangat Valid

Deskripsi Hasil Validasi Butir-butir Tes

Aspek Penilaian	Hasil Penilaian	Kategori
Aspek Petunjuk	3,66	Sangat Valid
Aspek Cakupan Respon	3,5	Sangat Valid
Aspek Bahasa	3,75	Sangat Valid
Rata-rata	3,63	Sangat Valid

5. Analisis Data Hasil Validasi Angket Respon Guru

No	Aspek Tentang Angket	Penilaian Validator	
		I	II
Aspek Petunjuk			
1	Petunjuk pengisian angket dinyatakan dengan jelas	4	4
2	Pilihan respon guru dinyatakan dengan jelas	4	4
Rata-rata		4	4
Aspek Cakupan Respon			
1	Kategori respon guru yang diamati dinyatakan dengan jelas	3	4
2	Kategori respon guru yang diamati termuat dengan lengkap	3	4
3	Kategori respon guru yang diamati dapat teramati dengan baik	3	4
Rata-rata		3	4

Aspek Bahasa			
1	Menggunakan bahasa yang sesuai EYD	4	3
2	Menggunakan bahasa yang mudah dipahami	3	4
3	Menggunakan pertanyaan yang komunikatif	4	4
Rata-rata		3,6	3,6

✚ Hasil Analisis Validasi Respon Guru

A. Aspek Petunjuk

$$A_i = \frac{\sum_{j=1}^n K_{ij}}{n}$$

$$A_i = \frac{4 + 4}{2}$$

$$= 4$$

B. Aspek Cakupan Respon

$$A_i = \frac{\sum_{j=1}^n K_{ij}}{n}$$

$$A_i = \frac{3 + 4}{2}$$

$$= 3,5$$

C. Aspek Bahasa

$$A_i = \frac{\sum_{j=1}^n K_{ij}}{n}$$

$$A_i = \frac{3,6 + 3,6}{2}$$

$$= 3,6$$

Rata-rata Hasil Penilaian Validator :

$$Va = \frac{\sum_{j=1}^n Ai}{n}$$

$$Va = \frac{(4 + 3,5 + 3,6)}{3}$$

$$= \frac{11,1}{3}$$

$$= 3,7 \text{ (Kategori : Sangat Valid)}$$

Deskripsi Hasil Validasi Respon Guru

Aspek Penilaian	Hasil Penilaian	Kategori
Aspek Petunjuk	4	Sangat Valid
Aspek Cakupan Respon	3,5	Sangat Valid
Aspek Bahasa	3,6	Sangat Valid
Rata-rata	3,7	Sangat Valid

6. Analisis Kepraktisan**a. Deskripsi Hasil Respon Guru Terhadap Media Majalah Biologi**

No.	Pernyataan	Skor Penilaian
1	Tampilan halaman cover media Majalah Menarik	3
2	Topik bahasan/judul ditampilkan jelas sehingga dapat menggambarkan isi Majalah	4
3	Penempatan tata letak (judul, sub judul, teks, gambar, nomor halaman) Majalah konsisten sesuai dengan pola tertentu.	3
4	Pemilihan jenis huruf, ukuran serta spasi yang digunakan sesuai sehingga mempermudah peserta didik membaca Majalah.	4

5	Perpaduan antara gambar dan tulisan dalam Majalah menarik perhatian.	3
6	Penyajian gambar potensi lokal di dalam media Majalah memberikan informasi kepada peserta didik	3
7	Media ini menggunakan bahasa yang komunikatif sesuai pemahaman peserta didik	3
8	Media ini menggunakan struktur kalimat yang jelas (tidak bermakna ganda)	4
9	Media ini memudahkan untuk memahami materi berkaitan dengan ekosistem	3
10	Petunjuk kegiatan-kegiatan dalam Majalah jelas sehingga mempermudah peserta didik melakukan kegiatan pembelajaran yang disajikan.	3
11	Indikator pembelajaran pada Majalah sesuai dengan SK dan KD	3
12	Materi yang disajikan dalam Majalah sesuai dengan tingkat pemahaman peserta didik.	3
13	Media ini memfasilitasi peserta didik mendapatkan pengalaman belajar secara konkret pengalaman belajar konstektual (Sesuai Kenyataan)	4
14	Media ini mendorong peserta didik untuk berdiskusi dalam satu kelompok	4
15	Media Majalah ini membuat hasil belajar peserta didik meningkat	4

16	Media ini membuat peserta didik lebih fokus	3
17	Peserta didik memiliki kemauan untuk aktif belajar mandiri melalui media ini	3
18	Media Majalah dapat membuat peserta didik termotivasi untuk menambah pengetahuan dengan selalu mencari referensi pada literatur	3
19	Latihan dan evaluasi dalam media ini telah sesuai dengan kompetensi pembelajaran	3
20	Media Majalah ini dapat digunakan sebagai sumber belajar tambahan bagi guru dan peserta didik	3
21	Evaluasi dalam media Majalah dapat digunakan peserta didik untuk mengukur penguasaannya terhadap materi ekosistem	3
Total		69
Rata-rata		3,28
Kriteria Penilaian		Praktis

UNIVERSITAS ISLAM NEGERI
ALAUDDIN
 MAKASSAR

No	Responden	Penilaian Aspek																			
		1	2	3	4	5	6	7	8	9	10	11	12	13	14	15	16	17	18	19	20
1	And Novita Sari	4	4	3	3	4	4	3	3	4	4	3	4	4	3	4	4	4	4	4	4
2	Andre Candra Inata	4	4	3	3	4	4	4	4	3	3	4	3	4	4	3	3	4	3	3	3
3	Anggun Nur Fadila	4	3	4	4	4	3	4	3	4	4	3	4	3	4	4	4	3	4	4	4
4	Alya Sahira	3	4	3	4	3	3	4	4	4	3	3	4	4	3	4	3	4	3	4	3
5	Firman	4	4	3	4	4	4	4	3	4	3	3	4	3	4	3	4	4	4	4	4
6	Hermawan	4	3	4	4	3	4	3	4	3	4	4	3	4	3	4	4	4	4	4	4
7	Ikmal	3	3	3	4	4	4	4	3	4	4	3	3	3	4	3	3	4	3	3	3
8	Indira Yanti	3	4	3	3	4	4	3	3	4	4	3	4	4	4	4	3	4	3	4	4
9	Irwansa	4	4	4	3	4	3	3	3	4	3	4	3	3	4	3	3	4	3	4	4
10	Maiftahul Mutmainnah	4	3	3	4	4	3	4	4	3	4	3	4	4	4	4	4	4	4	4	3
11	Melani Saputri	3	4	4	4	4	4	4	4	3	3	4	3	4	3	4	3	4	4	4	4
12	Muslimah	4	3	4	4	4	4	4	3	4	4	3	4	3	4	3	4	4	4	4	4
13	Nur Afni	4	4	4	4	3	4	4	4	4	4	4	3	4	4	4	4	3	4	4	4
		3	4	4	4	4	4	4	3	3	4	3	3	4	3	3	4	3	4	4	

b. Hasil Respon Peserta Didik Terhadap Media Hasil Respon Peserta Didik Terhadap Media Majalah Biologi

No	Pernyataan	Penilaian				
		1	2	3	4	Σ
1	Gambar potensi lokal yang disajikan menarik	-	-	7	13	3,65
2	Gambar yang disajikan sesuai dengan materi ekosistem	-	-	6	14	3,7
3	Teks/tulisan dalam Majalah jelas dan mudah dibaca	-	-	7	13	3,65
4	Layout/tata letak gambar dan warna bervariasi	-	-	8	12	3,6
5	Keseluruhan tampilan Majalah dari segala sisi terlihat menarik	-	-	4	16	3,8
6	Media ini tidak membosankan	-	-	5	15	3,75
7	Media ini mudah digunakan dalam proses pembelajaran	-	-	6	14	3,7
8	Media ini membantu saya belajar aktif dengan baik	-	-	10	10	3,75
9	Penyajian materi dalam media mendorong saya untuk berdiskusi dengan teman-teman yang lain	-	-	9	11	3,55
10	Penyajian materi pada media saling berkaitan satu sama lain	-	-	10	10	3,5
11	Media ini memudahkan saya memahami materi yang berkaitan dengan ekosistem	-	-	10	10	3,5
12	Serangkaian tugas dalam Majalah membuat saya lebih paham materi ekosistem yang diajarkan	-	-	9	11	3,55
13	Hasil belajar saya meningkat setelah belajar menggunakan media Majalah	-	-	8	12	3,6

14	Media ini memotivasi saya untuk mempelajari materi ekosistem	-	-	6	14	3,7
15	Bahasa yang digunakan dalam Majalah sederhana sehingga mudah saya pahami	-	-	8	12	3,6
16	Tidak ada kalimat yang menimbulkan makna ganda atau sulit dimengerti	-	-	7	13	3,65
17	Media Majalah memotivasi saya untuk belajar secara mandiri	-	-	3	17	3,85
18	Media Majalah nyaman dipelajari dan tidak mudah rusak	-	-	8	12	3,6
19	Media Majalah dapat digunakan tanpa keterampilan khusus	-	-	3	17	3,85
20	Media ini memfasilitasi saya untuk berkomunikasi	-	-	3	15	3,75
Rata-rata total						3,65

Hasil Respon Keseluruhan

NO	Jenis Penelitian	Rata-rata
1	Respon Pendidik	3,28
2	Respon Peserta Didik	3,65
Rata-rata Total		3,46
Kriteria Penilaian		Praktis

7. Analisis Data Hasil Keefektifan Media

a. Analisis Tes Peserta Didik

No	Nama	Nilai	Keterangan
1	Andi Novita Sari	85	Tuntas
2	Andre Candra Inata	100	Tuntas
3	Anggun Nur Fadila	95	Tuntas
4	Alya Sahira	95	Tuntas
6	Firman	95	Tuntas
7	Hermawan	85	Tuntas
8	Ikmal	100	Tuntas
9	Indiri Yanti	90	Tuntas
10	Irwansa	85	Tuntas
11	Maiftahul Mutmainnah	90	Tuntas
12	Melani Saputri	85	Tuntas
13	Muslimah	90	Tuntas
14	Nur Afni	95	Tuntas
15	Nur Aini	95	Tuntas
16	Puspa Diyanti	95	Tuntas
17	Rizky Alfahri	80	Tuntas
18	Sri Wahyuni	85	Tuntas
19	Syahrida	80	Tuntas
20	Wanda Citra Dewi	95	Tuntas

b. Presentase Ketuntasan Hasil Belajar Peserta Didik

Ketuntasan Siswa	Jumlah	Presentase (%)
Siswa yang tuntas	20 orang	100%
Siswa yang tidak tuntas	-	-
Jumlah	20 orang	100%



LAMPIRAN C

- **RPP (Rencana Pelaksanaan Pembelajaran)**
 - **Butir Soal**

UNIVERSITAS ISLAM NEGERI
ALAUDDIN
M A K A S S A R



- **DOKUMENTASI**

UNIVERSITAS ISLAM NEGERI
ALAUDDIN
M A K A S S A R

A. Dokumentasi





RIWAYAT HIDUP



Nur Amalia atau akrab disapa Amell dilahirkan di Selayar, 19 Februari 2000, merupakan anak kedua dari lima bersaudara, hasil buah kasih dari pasangan Syamsuddin dan Kamariah. Salah satu prinsip hidupnya adalah *Tetaplah berusaha menjadi orang baik walaupun dunia sekalipun tidak ramah kepadamu*. Pendidikan formal dimulai di SDN 81 Kepulauan Selayar dan lulus pada tahun 2011.

Kemudian melanjutkan pendidikan di SMPN 18 Kepulauan Selayar dan lulus pada tahun 2014, setelah lulus kemudian melanjutkan sekolah di SMAN 7 Selayar dan lulus pada tahun 2017. Kemudian melanjutkan pendidikan di UIN Alauddin Makassar dengan mengambil jurusan Pendidikan Biologi di Fakultas Tarbiyah dan Keguruan, sampai saat biografi ini ditulis. Dan semoga cita-cita menjadi orang yang bermanfaat bagi orang banyak bisa terwujud.

UNIVERSITAS ISLAM NEGERI
ALAUDDIN
MAKASSAR