

**PENGARUH PENGGUNAAN MEDIA MINIATUR TERHADAP HASIL
BELAJAR PESERTA DIDIK PADA MATA PELAJARAN
IPA KELAS V MIN 3POLMAN KEC. TAPANGO
KAB. POLEWALI MANDAR**



SKRIPSI

Diajukan Untuk Memenuhi Salah Satu Syarat Memperoleh Gelar
Sarjana Pendidikan (S.Pd) Jurusan Guru Madrasah Ibtidaiyah
Pada Fakultas Tarbiyah dan Keguruan
UIN Alauddin Makassar

Oleh :

ASRIANI
NIM : 20800116042

FAKULTAS TARBIYAH DAN KEGURUAN

UIN ALAUDDIN MAKASSAR

2021

PERNYATAAN KEASLIAN SKRIPSI

Mahasiswa yang bertanda tangan di bawah ini:

Nama : Asriani
Nim : 20800116042
Tempat, Tanggal Lahir : Bussu, 12 November 1997
Jurusan : Pendidikan Guru Madrasah Ibtidaiyah
Fakultas : Tarbiyah dan Keguruan
Alamat : BTN Gowa Sarana Indah Blok D3 No. 6
Judul : Pengaruh Penggunaan Media Miniatur terhadap Hasil Belajar Peserta Didik pada Mata Pelajaran IPA Kelas V MIN 3 Polman Kec. Tapango Kab. Polewali Mandar

Menyatakan dengan sesungguhnya dan penuh kesadaran bahwa skripsi ini benar adalah karya sendiri. Jika dikemudian hari terbukti bahwa dia duplikat, tiruan, plagiat, atau dibuat oleh orang lain, sebagian atau seluruhnya, maka skripsi dan gelar yang diperoleh karenanya batal demi hukum.

Samata-Gowa, Mei 2021

Penyusun



Asriani

Nim: 20800116042

PENGESAHAN SKRIPSI

PENGESAHAN SKRIPSI

Skripsi berjudul, "Pengaruh Penggunaan Media Miniatur Terhadap Hasil Belajar Peserta Didik pada Mata Pelajaran IPA Kelas V MIN 3 Polman Kec. Tapungo Kab. Polewali Mandar", yang disusun oleh Asriani, NIM: 20800116042, mahasiswa Jurusan/Prodi Pendidikan Guru Madrasah Ibtidaiyah (PGMI) UIN Alauddin Makassar, telah diuji dan dipertahankan dalam sidang Ujian Munaqasyah yang diselenggarakan pada hari **Jumat**, tanggal 30 2021 M, bertepatan dengan 18 Ramadan 1442 H, dinyatakan telah dapat diterima sebagai salah satu syarat untuk memperoleh gelar Sarjana dalam Ilmu Tarbiyah dan Keguruan, Jurusan/Prodi Pendidikan Guru Madrasah Ibtidaiyah (PGMI) dengan beberapa perbaikan.

Samara-Gowa, 30 April 2021 M,
18 Ramadan 1442 H.

DEWAN PENGUJI: Nomor SK 1430 Tahun 2021

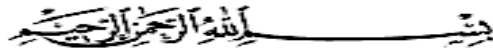
Ketua	: Dr. Usman, M. Pd.	(.....)
Sekretaris	: Dr. Muhammad Rusmin B, M. Pd. I.	(.....)
Munaqisy I	: Prof. Dr. Muhammad Yaumi, M. Hum., M. A.	(.....)
Munaqisy II	: Dr. Saferi, M. Si.	(.....)
Pembimbing I	: Dr. Umar Sulaiman, M. Pd.	(.....)
Pembimbing II	: Dr. Rosdiana, M. Pd. I.	(.....)

Diketahui oleh
Dekan Fakultas Tarbiyah dan Keguruan
UIN Alauddin Makassar,



Dr. H. Marjuni, S. Ag., M. Pd. I. &
NIP. 197510112005011006

KATA PENGANTAR



Assalamu'alaikum Wr.wb

Alhamdulillahirobbil'alamin segala puji hanya milik Allah swt. atas rahmat dan hidayah-Nya kepada penulis dalam menyusun skripsi ini hingga selesai. Salam dan shalawat tidak lupa tecurahkan kepada Rasulullah Muhammad saw. Nabi yang mengangkat derajat manusia dari masa kejahilan menuju masa kemerdekaan, Nabi yang membawa manusia dari alam gelap gulita menuju alam terang benderang.

Melalui tulisan ini, penulis menyampaikan ucapan terimakasih yang tak terhingga kepada orang tua tercinta, Ayahanda Ansar dan Ibunda Nurlina yang telah menasuh, membimbing, dan memberi berbagai dukungan kepada penulis selama dalam pendidikan, sampai selesainya skripsi ini. Kepada beliau penulis senantiasa memanjatkan doa semoga Allah swt. mengasihi, melimpahkan rezeki-Nya dan mengampungi dosanya. Aamiin.

Penulis menyadari tanpa banyaknya bantuan dan partisipasi dari berbagai pihak, skripsi ini tidak mungkin dapat diselesaikan seperti yang diharapkan. Oleh karena itu, patut menyampaikan terimakasih kepada:

1. Prof. H. Hamdan Juhannis, M.A., Ph.D. Rektor UIN Alauddin Makassar, Prof. Dr. Mardani, M.Ag. Wakil Rektor I, Dr. Wahyudin, M.Hum, Wakil Rektor II, Prof. Dr. Darussalam, M.Ag. Wakil Rektor III, dan Dr. H. Kamaluddin Abunawas, M.Ag. Wakil Rektor IV UIN Alauddin Makassar.
2. Dr. H. Marjuni, S.Ag., M.Pd.I. Dekan Fakultas Tarbiyah dan Keguruan UIN Alauddin Makassar, Dr. M. Shabir U, M.Ag., Wakil Dekan I, Dr. M.

Rusdi, M.Ag. Wakil Dekan II, Dr. H. Ilyas, M.Pd.I. Wakil Dekan III Fakultas Tarbiyah dan Keguruan.

3. Dr. Usman, S.Ag., M.Pd. dan Dr. Rosdiana, M.Pd.I. Ketua dan Sekertaris Jurusan Pendidikan Guru Madrasah Ibtidaiyah UIN Alauddin Makassar.
4. Dr. Umar Sulaiman, M.Pd. Pembimbing I dan Dr. Rosdiana, M.Pd.I. Pembimbig II yang telah memberikan arahan, koreksi, pengetahuan dan bimbingan dalam menyelesaikan penyusunan skripsi ini.
5. Prof. Dr. H. Muhammad Yaumi, M.Hum., M.A. dan Dr. Safei, M.Si. Penguji I dan Penguji II yang telah menguji dengan penuh kesungguhan untuk kesempurnaan skripsi ini.
6. Para dosen, karyawan dan staf Fakultas Tarbiyah dan Keguruan yang secara kongkrit memberi bantuannya.
7. Saudara-saudaraku tercinta Ahmad Nasir, Anwar, Reski, Riska Alfiana, Ayyub Yusuf, Muhammad Adi Makmur dan Adi Putra yang telah memotivasi, mendoakan serta selalu memberikan semangat dan bantuan baik moril maupun materi sehingga penyusun dapat menyelesaikan skripsi ini.
8. Teman-teman PGMI angkatan 2016 yang telah memberi motivasi dan ilmu pengetahuan yang bermanfaat kepada penyusun.
9. Sahabat-sahabat Alya, Tuti, Indrawati, Aisyah, Rosalia yang telah membantu dan memberikan semangat setiap harinya dalam penyelesaian skripsi ini.

10. Semua pihak yang tidak dapat penyusun sebut satu persatu yang telah banyak memberikan sumbangsih kepada penulis selama kuliah hingga penulisan skripsi ini.

Akhirnya hanya kepada Allah jugalah penyusun serahkan segalanya, semoga semua pihak yang membantu penyusunan skripsi ini mendapat pahala disisi Allah SWT, serta semoga skripsi ini bermanfaat bagi semua orang khususnya bagi penyusun sendiri.

Gowa, Mei 2021

Penulis



Asriani

NIM: 20800116042



UNIVERSITAS ISLAM NEGERI
ALAUDDIN
M A K A S S A R

DAFTAR ISI

JUDUL	i
PERNYATAAN KEASLIAN SKRIPSI.....	ii
PENGESAHAN SKRIPSI.....	iii
KATA PENGANTAR	iv
DAFTAR ISI.....	v
DAFTAR TABEL	vii
ABSTRAK	viii
BAB I PENDAHULUAN.....	1-12
A. Latar Belakang Masalah	1
B. Rumusan Masalah	7
C. Definisi Operasional.....	7
D. Kajian Pustaka.....	8
E. Tujuan Penelitian.....	12
F. Manfaat Penelitian	12
BAB II KAJIAN TEORITIS	13-29
A. Penggunaan Media Miniatur	13
B. Hasil Belajar	17
C. Pembelajaran IPA	23
D. Kerangka Pikir	27

E. Hipotesis Penelitian	28
BAB III METODOLOGI PENELITIAN	30-43
A. Jenis dan Lokasi Penelitian	30
B. Pendekatan Penelitian	31
C. Populasi dan Sampel Penelitian	31
D. Metode Pengumpulan Data	32
E. Instrumen Penelitian	33
F. Validitas dan Realibilitas Instrumen	35
G. Teknik Pengelolahan dan Analisis Data	38
BAB IV HASIL PENELITIAN DAN PEMBAHASAN	44-61
A. Hasil Penelitian	44
B. Pembahasan Penelitian	58
BAB V PENUTUP	62-63
A. Kesimpulan	62
B. Implikasi Penelitian	63
DAFTAR PUSTAKA	64-66
LAMPIRAN	67

DAFTAR TABEL

Tabel 3.1 Kisi-kisi Soal Instrumen Penelitian Tes Hasil Belajar IPA	34
Tabel 3.2 Interpretasi Validitas	36
Tabel 3.3 Interpretasi Reabilitas	38
Tabel 4.1 Nilai Hasil Belajar Peserta Didik Tanpa Penggunaan Media Miniatur ..	45
Tabel 4.2 Statistik Skor Hasil Belajar Peserta Didik pada Mata Pelajaran IPA Kelas V MIN 3 Polman untuk kelas Pretest	46
Tabel 4.3 Standar Deviasi	47
Tabel 4.4 Distribusi frekuensi hasil belajar peserta didik pada mata pelajaran IPA kelas V MIN 3 Polman Kec. Tapango Kab. Polewali Mandar Tanpa Penggunaan Media Miniatur	48
Tabel 4.5 Nilai Hasil Belajar Peserta Didik dengan Penggunaan Media Miniatur ..	49
Tabel 4.6 Statistik Skor Hasil Belajar Peserta Didik pada Mata Pelajaran IPA Kelas V MIN 3 Polman untuk kelas Posttest	50
Tabel 4.7 Standar Deviasi	51
Tabel 4. 8 Distribusi frekuensi hasil belajar peserta didik pada mata pelajaran IPA kelas V MIN 3 Polman Kec. Tapango Kab. Polewali Mandar dengan Penggunaan Media Miniatur	51
Tabel 4.9 Tes Normalitas Pre test	53
Tabel 4.10 Tes Normalitas Posttest	54
Tabel 4.11 Uji Beda dua Rata-rata	56
Tabel 4.12 Paired Sampel Correlations	56
Tabel 4. 13 Paired Sampel Test	57

ABSTRAK

Nama : Asriani
Nim : 20800116042
Jurusan : Pendidikan Guru Madrasah Ibtidaiyah (PGMI)
Fakultas : Tarbiyah dan Keguruan
Judul : Pengaruh Penggunaan media miniatur terhadap hasil belajar peserta didik pada mata pelajaran IPA kelas V MIN 3 Polman Kec. Tapango Kab. Polewali Mandar

Tujuan penelitian ini untuk mengetahui 1) hasil belajar peserta didik pada mata pelajaran IPA kelas V MIN 3 Polman Kec. Tapango Kab. Polewali Mandar tanpa penggunaan media miniatur 2) hasil belajar peserta didik pada mata pelajaran IPA kelas V MIN 3 Polman Kec. Tapango Kab. Polewali Mandar dengan penggunaan media miniatur 3) Pengaruh penggunaan media miniatur terhadap hasil belajar peserta didik pada mata pelajaran IPA kelas V MIN 3 Polman Kec. Tapango Kab. Polewali Mandar.

Penelitian ini menggunakan penelitian kuantitatif jenis *pre-eksperimental desain* dan desain penelitian *one-group pretest-posttest*. Populasi dalam penelitian ini adalah seluruh peserta didik kelas V MIN 3 Polman Kec. Tapango Kab. Polewali Mandar yang berjumlah 18 peserta didik. Teknik pengambilan sampel yang digunakan adalah teknik sampel jenuh. Adapun instrumen yang digunakan dalam penelitian ini adalah tes hasil belajar dan dokumentasi. Teknik analisis data yang digunakan statistik inferensial dan statistik deskriptif.

Berdasarkan analisis data dengan menggunakan statistik deskriptif diperoleh nilai rata-rata peserta didik sebelum penggunaan media miniatur sebesar 50,28 dan rata-rata setelah penggunaan media miniatur 79,44. Hasil analisis statistik inferensial diperoleh t_{hitung} 29,180 sedangkan untuk nilai t_{tabel} sebesar 1,739 yang berarti bahwa $t_{hitung} > t_{tabel}$ yaitu $29,180 > 1,739$. Hal ini menunjukkan bahwa H_0 ditolak dan H_1 diterima. Bila ditinjau dari nilai signifikan H_1 diterima apabila signifikan $< \alpha$ yaitu $0,000 < 0,05$. Dengan demikian dapat disimpulkan bahwa pembelajaran dengan penggunaan media miniatur menunjukkan terdapat pengaruh penggunaan media miniatur terhadap hasil belajar IPA peserta didik.

Implikasi penelitian ini adalah: 1) Penggunaan media miniatur dapat meningkatkan hasil belajar peserta didik, 2) dapat jadi pelengkap untuk penelitian selanjutnya, 3) Diharapkan dapat meningkatkan kualitas pembelajaran yang akan dilakukan dan memperluas wawasan pengetahuan tentang IPA sebagai bekal untuk dunia kerja.

BAB I

PENDAHULUAN

A. Latar Belakang Masalah

Pendidikan merupakan kebutuhan yang mendasar bagi manusia yang berlangsung hingga akhir hayat, yang berarti bahwa pendidikan menjadi standar bagi kemakmuran suatu Negara. Pendidikan adalah pembelajaran pengetahuan, keterampilan, dan kebiasaan sekelompok orang yang diturunkan dari satu generasi ke generasi selanjutnya melalui pengajaran secara formal dan non formal. Pendidikan sering terjadi di bawah bimbingan orang lain tetapi juga memungkinkan secara otodidak.

Menurut Suharjo pengertian pendidikan di Sekolah dasar adalah upaya yang dilakukan untuk membekali kemampuan dasar peserta didik dengan ilmu pengetahuan, sikap dan keterampilan.¹ Sekolah dasar adalah tempat peserta didik dibentuk kemampuannya sejak dini baik itu berupa ilmu pengetahuan, sikap, dan mengembangkan potensinya untuk mempersiapkan melanjutkan ke jenjang yang lebih tinggi.

Pendidikan bertujuan untuk membentuk peserta didik agar menjadi sumber daya manusia yang lebih berkualitas. Dengan pendidikan, guru dan peserta didik diharapkan agar memiliki kesadaran agar mampu mencapai tujuan. Tujuan merupakan suatu cita-cita yang ingin dicapai dalam proses pembelajaran. Tujuan menjadi

¹Sardiman, *Interaksi & Motivasi Belajar Mengajar* (Bandung: Rajagrafindo Persada, 2008), h.18

pedoman atau arahan dalam kegiatan proses belajar mengajar akan dibawa kemana pembelajaran tersebut. Guru tidak boleh mengarahkan kegiatan belajar sesuka hatinya dan mengabaikan tujuan yang telah dirumuskan.

Tujuan pendidikan diharapkan bukan hanya membentuk manusia yang berpribadi cerdas dalam intelektualnya, tapi juga menjadi manusia yang berakhlak mulia, beriman dan kreatif dalam berbagai hal. Hal ini sesuai dengan firman Allah swt. dalam QS. Al-mujadalah ayat 11:

وَأَقِيلَ وَإِذْ كُنتُمْ لَآلِهَةٍ مَّشْرُكٍ فَأَفْسَحُوا لَآلِهَتِكُمْ إِذَآ أَنزَلْنَا إِلَآئِكُمُ الْكِتَآبَ الذِّكْرَ وَإِذْ أَنزَلْنَا إِلَآئِكُمُ الْحِكْمَ لِيُبَيِّنَ لَآلِهَتِكُمْ أَزْوَآجًا مِّنْ دُونِ مَا يُشْرِكُونَ أَفَلَا تَعْقِلُونَ

Terjemahnya :

Hai orang-orang beriman apabila kamu dikatakan kepadamu: "Berlapang-lapanglah dalam majlis", Maka lapangkanlah niscaya Allah akan memberi kelapangan untukmu. dan apabila dikatakan: "Berdirilah kamu", Maka berdirilah, niscaya Allah akan meninggikan orang-orang yang beriman di antaramu dan orang-orang yang diberi ilmu pengetahuan beberapa derajat. dan Allah Maha mengetahui apa yang kamu kerjakan.²

Makna kandungan ayat diatas menjelaskan bahwa kedudukan yang tinggi dimata Allah.swt adalah orang-orang yang berilmu dan Allah akan mengangkat derajat orang-orang yang menempuh jalan Allah dengan pendidikan. Oleh karena itu manusia diwajibkan untuk menuntut ilmu karena dengan ilmulah akan mengantarkan manusia kepada ketaqwaan dan keimanan, karena keimanan tanpa ilmu tidak akan berarti.

² Departemen Agama, *Al-Qur'an dan Terjemahnya*, Juz. 28. (Bandung: al-Jumana Ali, 2005),h.543.

Dalam pengertian yang sederhana dan umum makna pendidikan sebagai usaha manusia untuk menumbuhkan dan mengembangkan potensi-potensi pembawaan baik jasmani maupun rohani sesuai dengan nilai-nilai yang ada didalam masyarakat dan kebudayaan. Usaha-usaha yang dilakukan untuk menanamkan nilai-nilai dan norma-norma tersebut serta mewariskannya kepada generasi berikutnya untuk dikembangkan dalam hidup dan kehidupan yang terjadi dalam suatu proses pendidikan.hal ini tertuang dalam Undang-undang Sistem Pendidikan Nasional No.20 Tahun 2003 pasal 3 menegaskan bahwa :

Pendidikan nasional berfungsi mengembangkan kemampuan dan membentuk watak serta peradaban bangsa yang bermartabat dalam rangka mencerdaskan kehidupan bangsa, bertujuan untuk berkembangnya potensi peserta didik agar menjadi manusia yang beriman danbertakwa kepada Tuhan Yang Maha Esa, berakhlak mulia, sehat, berilmu, cakap, kreatif, mandiri, dan menjadi warga negara yang demokratis serta bertanggung jawab.³

Berdasarkan peraturan perundang-undangan di atas, nyatalah bahwa tujuan pendidikan bukan hanya mencetak manusia-manusia yang cerdas dari sisi intelektualnya, sehat dari sisi fisiknya, tetapi juga harus beriman dan bertaqwa kepada Tuhan Yang Maha Esa. Salah satu diantara tujuan Sistem Pendidikan Nasional adalah mencakup pendidikan akhlak. Melalui pendidikan akhlak, peserta didik diharapkan memiliki budi pekerti yang baik, mandiri, bertanggung jawab sehingga mereka memiliki bekal yang cukup untuk bergaul dan diterima ditengah-tengah masyarakat. Abd.Rahman Getteng menyebutkan bahwa pendidikan dikatakan bermutu ketika peserta didik mampu mengembangkan potensi dirinya secara aktif, serta mengembangkan dirinya untuk memiliki kekuatan spiritual keagamaan,

³ Republik Indonesia, Undang-Undang Republik Indonesia Nomor 20 Tahun 2003, *Sistem Pendidikan Nasioanal*, Bab II tentang Dasar,Fungsi dan Tujuan, Pasal 3.

kepribadian, akhlak mulia, dan keterampilan dalam dirinya yang dilakukan secara sadar dan terencana.⁴

Hasil belajar adalah tingkat penguasaan yang dicapai siswa dalam mengikuti proses belajar mengajar, dan hasil belajar mempunyai peranan yang sangat penting dalam proses pembelajaran. Setiap kegiatan pembelajaran dapat menghasilkan suatu perubahan-perubahan yang lebih baik. Salah satu alternatif yang dapat digunakan yaitu dengan menggunakan media minatur yang memungkinkan meningkatnya hasil belajar. Pemakaian Media pembelajaran dalam proses belajar mengajar dapat meningkatkan hasil belajar peserta didik, motivasi dan rangsangan kegiatan belajar, bahkan membawa pengaruh psikologis terhadap peserta didik.

Pengertian media pembelajaran adalah alat bantu yang digunakan sebagai perantara antara pendidik dan peserta didik dalam kegiatan proses belajar mengajar untuk menyampaikan informasi. Dalam proses komunikasi ada komponen yang harus ada yakni pemberi informasi, informasi, penerima informasi, dan media. Asyar dan Khairinal menyatakan bahwa media pembelajaran dapat digunakan dalam proses pembelajaran agar tercipta proses pembelajaran yang akan lebih efektif.

Media miniatur adalah media yang diperoleh melalui benda kejadian yang dimanipulasi agar mendekati keadaan yang sebenarnya. Media miniatur bukan kejadian langsung karena objek yang dipelajari bukan yang asli atau atau sesungguhnya melainkan benda tiruan.⁵ penggunaan media pembelajaran juga dapat membantu guru untuk menyampaikan materi dan membantu peserta didik dalam

⁴ Abd.Rahman Getteng,*Menuju Guru Profesional dan Ber-Etika*,(Cet, VI; Yogya:Graha Guru, 2011),h.3.

⁵ Wina sanjaya, *Strategi Pembelajaran Berorientasi Standar Pendidikan*, (Jakarta:Kencana, 2008), h.19

memahami materi pembelajaran. Manfaat menggunakan media pembelajaran adalah dapat dicapai secara maksimal jika guru dapat memilih dan menggunakan media secara tepat dan sesuai dengan kebutuhan belajar.

Berdasarkan hasil observasi di MIN 3 Polman Kec. Tapango Kab. Polewali Mandar peneliti menemukan proses pembelajaran yang terjadi di kelas V Min 3 Polman masih menggunakan metode ceramah, guru hanya menjelaskan materi tanpa mencoba mengaktifkan peserta didik tentu hal ini akan berdampak pada rendahnya hasil belajar peserta didik. Dengan menggunakan metode ceramah siswa tidak terlibat tidak aktif dalam pembelajaran. Guru lebih dominan duduk dari pada melakukan pendekatan langsung kepada peserta didik sehingga peserta didik sulit dalam menyerap dan memahami materi pembelajaran yang diberikan oleh guru dan menjadikan peserta didik lenih pasif bahkan pserta didik cenderung bermain-main proses pembelajaran karena bosan. Kegiatan ini hanya mendengarkan dan menulis apa yang dikatakan oleh guru. Hal tersebut mengakibatkan kurangnya pemahaman akan materi yang diberikan dan berdampak pada rendahnya hasil belajar peserta didik. Dari informasi yang diperoleh saat bercerita dengan guru kelas V bahwa hasil belajar IPA masih kurang dari KKM. Penyebab lainnya dari rendahnya hasil belajar peserta didik karena tidak adanya peggunaan media pembelajaran saat proses belajar mengajar.

Oleh karena itu peneliti mengangkat judul Pengaruh Penggunaan Media Miniatur terhadap Hasil Belajar IPA Peserta Didik Kelas V MIN 3 Polman Kec. Tapango Kab. Polewali Mandar.

B. Rumusan Masalah

Berdasarkan latar belakang masalah di atas, maka dapat dirumuskan permasalahan yang akan diteliti yaitu :

1. Bagaimana hasil belajar peserta didik pada mata pelajaran IPA di kelas V MIN 3 Polman Kec. Tapango Kab. Polewali Mandar tanpa menggunakan media miniatur ?
2. Bagaimana hasil belajar peserta didik pada mata pelajaran IPA di kelas V MIN 3 Polman Kec. Tapango Kab. Polewali Mandar dengan menggunakan media miniatur ?
3. Apakah terdapat pengaruh penggunaan media miniatur terhadap hasil belajarpeserta didik pada mata pelajaranIPA kelas V MIN 3 Polman Kec. Tapango Kab. Polewali Mandar?

C. Definisi operasional Penelitian

Untuk menghindari salah penafsiran dalam memahami maksud judul penelitian ini, peneliti mengemukakan batasan definisi operasional yang dianggap perlu dalam judul penelitian “ Pengaruh Penggunaan Media Miniatur terhadap Hasil BelajarPeserta Didik pada Mata Pelajaran IPA Kelas V MIN 3 Polman Kec. Tapango Kab. Polewali Mandar” terdapat dua variabel, yaitu media media miniatur merupakan variabel bebas (Independen). Variabel bebas (independen) merupakan variabel yang mempengaruhi atau yang menjadi sebab perubahannya atau timbulnya variabel independen.⁶ Hasil belajar peserta didik kelas V MIN 3 Polman merupakan variabel

⁶ Sugiyono, *Metode Penelitian Pendidikan Pendekatan Kuantitatif, Kualitatif, dan R&D*, h.61.

terikat (dependen). Variabel terikat merupakan variabel yang dipengaruhi atau yang menjadi akibat, karena adanya variabel bebas.⁷

1. Variabel X (Media Miniatur)

Media miniatur adalah media yang digunakan dalam pembelajaran yang bentuknya lebih kecil dari benda aslinya dengan skala tertentu berbentuk 3 dimensi dan penyampaiannya secara visual. Media miniatur yang dimaksud dalam penelitian ini adalah media miniatur yang berupa gambaran ekosistem sawah yang terdiri dari sawah, tanah, pohon, rumah-rumah, belalang, katak, tikus, ular, elang dan sungai dibuat dalam bentuk lebih kecil yang terbuat dari sterofoam.

2. Variabel Y (Hasil Belajar)

Hasil belajar yang dimaksud adalah berupa skor atau angka yang diperoleh peserta didik setelah melakukan kegiatan proses pembelajaran di MIN 3 Polman Kec. Tapango Kab. Polewali Mandar dengan menggunakan media miniatur materi tentang ekosistem dengan memberikan tes pilihan ganda terhadap peserta didik.

D. Kajian Pustaka

Adapun kajian pustaka yang mendukung penelitian ini, yaitu:

1. Widya iswara, dengan skripsi yang berjudul Pengaruh Penggunaan Media Miniatur Lingkungan (Rumah-rumahan 3D) terhadap Hasil Belajar Peserta Didik pada Mata Pelajaran IPA kelas 3 MIN Banjar Kabupaten Banjar Tahun 2018. Hasil penelitian menunjukkan bahwa penilaian hasil belajar peserta

⁷ Riska Nurul Qalbi, *Pengaruh Penggunaan Media Bigbook terhadap Hasil Belajar Mata Pelajaran IPA pada Peserta Didik Kelas III di MI Nasrul Haq Makassar*, (Universitas Islam Negeri Alauddin Makassar, 2017),h. 7.

didik memperoleh nilai dengan rata-rata sebesar 83,10 yang berada pada kualifikasi amat baik, yang mengalami peningkatan sebesar 19,66 dari kemampuan awal peserta didik sebesar 63,44. Pembelajaran dengan menggunakan media miniatur lingkungan (rumah-rumahan 3D) tidak berpengaruh secara signifikan terhadap hasil belajar peserta didik yaitu kelas eksperimen meningkat 19,65 dari nilai rata-rata *pretest* 63,45 menjadi 83,10 pada nilai rata-rata *posttest*. Sedangkan hasil belajar kelas control hanya meningkat 25,67 dari nilai rata-rata *pretest* 53,33 menjadi 79,00 pada nilai rata-rata *posttest*.⁸

Perbedaan skripsi diatas dengan judul peneliti yaitu terletak pada fokus penelitian yaitu Pengaruh Penggunaan Media Miniatur Lingkungan (Rumah-rumah 3D) terhadap Hasil Belajar Peserta Didik pada Mata Pelajaran IPA sedangkan judul peneliti berfokus pada Penggunaan Media Miniatur terhadap Hasil belajar pada mata pelajaran IPA peserta didik Kelas V.

2. Tria Alfi Soraya, Joko Siswanto, dan Veryliana, dalam skripsinya yang berjudul Keefektifan Media Miniatur Rumah pada Pembelajaran *Numbr Heads Together* terhadap Hasil Belajar Siswa pada Pembelajaran Matematika di kelas V SD. Hasil penelitian ini menunjukkan bahwa data hasil belajar mata pelajaran matematika mendapatkan skor rata-rata pre-test kelas control 61, sedangkan kelas eksperimen mendapatkan rata-rata 60,65. Hasil belajar post-test kelas eksperimen mendapatkan skor rata-rata 80,5 sedangkan kelas eksperimen mendapatkan rata-rata 91,3, serta berdasarkan hasil uji t dengan

⁸ Widya Iswara mahasiswa Universitas Islam Negeri Anatasari Banjarsmasin yang berjudul "Pengaruh Penggunaan Media Miniatur Lingkungan (Rumah-Rumahan 3D) Terhadap Hasil Belajar Peserta Didik Pada Mata Pelajaran Ipa Kelas 3 MIN 4 Banjar Kabupaten Banjar, Skripsi.

dk= 38 dan taraf signifikan 5% diketahui t hitung lebih lebih besar dari t tabel (3,95807 > 2,02439) maka H_0 ditolak.⁹

Perbedaan skripsi diatas dengan judul peneliti yaitu pada fokus penelitian, dimana Tria Alfi Soraya, Joko Siswanto, dan Veryliana, dalam skripsinya yang berjudul Keefektifan Media Miniatur Rumah pada Pembelajaran *Numbr Heads Together* terhadap Hasil Belajar Siswa pada Pembelajaran Matematika di kelas V SD sedangkan judul peneliti berfokus pada Pengaruh penggunaan Media Miniatur terhadap Hasil Belajar Peserta Didik pada Mata Pelajaran IPA Kelas V MIN 3 Polman Kec. Tapango.

3. Eltra Jalu Wismaya, dalam penelitiannya yang berjudul Pengembangan Media Pembelajaran Tiga Dimensi (Miniatur Air Pembangkit Listrik) untuk Materi Kelas IV Tema 2 Selalu Berhemat. Hasil dari penelitian menunjukkan bahwa media pembelajaran media miniatur kincir air pembangkit listrik yang dikembangkan dapat dikatakan layak.¹⁰

Perbedaan skripsi di atas dengan judul peneliti yaitu terletak pada fokus penelitian Pengembangan Media Pembelajaran Tiga Dimensi (Miniatur Air Pembangkit Listrik) untuk Materi Kelas IV Tema 2 Selalu Berhemat. Sedangkan, judul peneliti berfokus pada Pengaruh Penggunaan Media Miniatur terhadap Hasil Belajar Peserta Didik Pada Mata Pelajaran IPA Kelas V MIN 3 Polman Kec. Tapango Kab. Polewali Mandar.

⁹ Tria Alfi Soraya mahasiswi Universitas PGRI Semarang “*Keefektifan Media Miniatur Rumah pada Pembelajaran Numbr Heads Together terhadap Hasil Belajar Siswa pada Pembelajaran Matematika di kelas V SD,Skripsi.*

¹⁰ Eltra Jalu Wismaya mahasiswi Univwesitas Negeri Yokyakarta, “*Pengembangan Media Pembelajaran Tiga Dimensi (Miniatur Air Pembangkit Listrik) untuk Materi Kelas IV Tema 2 Selalu Berhemat Energi,Skripsi.*

4. Nanda Riski, dalam skripsinya yang berjudul Penerapan Metode Pembelajaran *Brainstorming* dengan Media Miniatur untuk meningkatkan hasil belajar siswa pada kelas V MIN 5 Aceh Besar. Hasil penelitian menunjukkan bahwa penggunaan metode pembelajaran *brainstorming* dengan media miniatur dapat meningkatkan hasil belajar peserta didik pada kelas V MIN 5 Aceh Besar.¹¹
Perbedaan skripsi di atas dengan judul peneliti yaitu terletak pada fokus penelitian Penerapan Metode Pembelajaran *Brainstorming* dengan Media Miniatur untuk meningkatkan hasil belajar siswa pada kelas V MIN 5 Aceh Besar. Sedangkan judul peneliti Pengaruh Penggunaan Media Miniatur terhadap Hasil Belajar IPA Peserta Didik Kelas V MIN 3 Polman Kec.Tapango.
5. Nur Aini Oktavia, dalam skripsinya yang berjudul Pengembangan Media Miniatur Denah Lingkungan (MIDELING) pada Mata Pelajaran Matematika Materi Denah dan Skala Kelas V SD. Hasil penelitian menunjukkan miniatur denah lingkungan cocok digunakan dalam proses pembelajaran.¹²
Perbedaan judul skripsi diatas dengan judul peneliti terletak pada Fokus Penelitian Pengembangan Media Miniatur Denah Lingkungan (MIDELING) pada Mata Pelajaran Matematika Materi Denah dan Skala Kelas V SD. Sedangkan judul peneliti adalah Pengaruh Penggunaan Media Miniatur terhadap Hasil Belajar IPA Peserta Didik Kelas V MIN 3 Polman Kec.Tapango.

¹¹ Nanda Riski mahasiswi Universitas Islam Negeri Ar-Raniri Darussalam, "*Penerapan Metode Pembelajaran Brainstorming dengan Media Miniatur untuk meningkatkan hasil belajar siswa pada kelas V MIN 5 Aceh Besar, Skripsi.*

¹² Nur Aini Oktavia mahasiswi Universitas Muhammadiyah Malang, "*Pengembangan Media Miniatur Denah Lingkungan (MIDELING) pada Mata Pelajaran Matematika Materi Denah dan Skala Kelas V S'D, Skripsi*

E. Tujuan Penelitian

Berdasarkan rumusan masalah tersebut, tujuan dalam penelitian ini adalah untuk mengetahui:

1. Hasil belajar peserta didik pada mata pelajaran IPA kelas V MIN 3 Polman Kec. Tapango Kab. Polewali Mandar tanpa menggunakan media miniatur.
2. Hasil belajar peserta didik pada mata pelajaran kelas V MIN 3 Polman Kec. Tapango Kab. Polewali Mandar dengan menggunakan media miniatur.
3. Pengaruh penggunaan media miniatur terhadap hasil belajar peserta didik pada mata pelajaran IPA kelas V MIN 3 Polman Kec. Tapango Kab. Polewali Mandar.

F. Manfaat Penelitian

Adapun manfaat dari penelitian ini adalah sebagai berikut:

1. Bagi peserta didik
Penelitian ini dapat meningkatkan hasil belajar peserta didik setelah diterapkan media miniatur.
2. Bagi guru
Penelitian ini menjadi masukan kepada guru bahwa dalam proses pembelajaran dapat menggunakan media pembelajaran untuk memperbaiki proses pembelajaran.
3. Bagi peneliti
Sebagai pembelajaran kedepannya agar mampu bersaing dan memberikan pelajaran bagi siswa yang menyenangkan dan lebih baik.

BAB II

TINJAUAN TEORETIS

A. Penggunaan Media Miniatur

1. Pengertian Media

Kata media berasal dari bahasa latin *medius*, secara harfiah memiliki arti perantara atau pengantar, *Association for Edication and Communicatio Technology* (AECT) menyatakan bahwa media merupakan alat yang digunakan dalam penyaluran informasi.¹³ Dalam bahasa arab media adalah perantara atau pengantar pesan dari pemberi pesan ke penerima pesan. Sedangkan *Edication Association* (NEA) menyatakan bahwa media sebagai benda yang dapat dimanipulasikan, dilihat, didengar, dibaca atau dibicarakan yang digunakan dalam kegiatan belajar mengajar yang mempengaruhi efektifitas program instruksional.

Gerlach dan Ely mengatakan bahwa media adalah manusia, materi, atau kejadian yang membangun kondisi yang membuat peserta didik memperoleh pengetahuan, keterampilan dan sikap. Dalam pengertian ini guru, buku teks, dan lingkungan sekolah merupakan media.¹⁴ Dalam kamus besar bahasa Indonesia, media diartikan sebagai alat komunikasi seperti Koran, majalah, radio, televise, film, poster dan spanduk.¹⁵ Apabila media itu membawa pesan-pesan atau informasi yang bertujuan instruksional maka media tersebut disebut media pembelajaran. Hamidjojo

¹³ Basyaruddin Usman dan Asnawir, *Media Pembelajaran*, (Jakarta: Ciputat Pers, 2002), cet ke-I, h.11

¹⁴ Azhar Arsyad, *Media Pembelajaran*, (Jakarta: PT Raja Grafindo Persada, 2010), cet ke-XIII, h.3

¹⁵ Tim penyusun, *Kamus Besar Bahasa Indonesia*, (Jakarta: Balai Pustaka, 1999), cet ke-X, h. 640

dan Latuheru memberi batasan media sebagai semua bentuk perantara yang digunakan untuk menyampaikan ide, gagasan, atau pendapat sehingga ide, gagasan atau pendapat yang dikemukakan sampai kepada penerima yang dituju.¹⁶

2. Fungsi dan Manfaat Media Pembelajaran

Dalam proses belajar mengajar, metode dan media adalah dua unsur yang sangat penting dan berkaitan. Pemilihan metode pembelajaran akan mempengaruhi jenis media pembelajaran yang digunakan. Dengan demikian dapat dikatakan salah satu fungsi utama media pembelajaran adalah sebagai alat bantu mengajar yang mempengaruhi iklim, kondisi dan lingkungan belajar yang diciptakan guru.¹⁷ Dengan demikian media dapat dikatakan mempertinggi daya serap dan retensi anak terhadap mata pelajaran.

Menurut Kemp dan Dayton dalam buku *planning dan producing intructiona medi*, fungsi media pembelajaran adalah sebagai berikut:

- a. Memotivasi minat atau tindakan.
- b. Menyajikan informasi.
- c. Memberi intruksi.

Banyak manfaat yang dapat dipetik dari penggunaan media pembelajaran. Adapun manfaat media dalam proses pembelajaran adalah sebagai berikut:

- a. Media pembelajaran dapat memperjelas penyajian pesan dan informasi sehingga memperlancar dan meningkatkan hasil belajar peserta didik.

¹⁶ Azhar Arsyad, *Media Pembelajaran*, (Jakarta: PT Raja Grafindo Persada, 2010), cet ke-XIII, h.4

¹⁷ Azhar Arsyad, *Media Pembelajaran*, h. 15.

- b. Media pembelajaran dapat meningkatkan dan mengarahkan perhatian anak sehingga dapat menimbulkan motivasi belajar, interaksi yang lebih langsung pada peserta didik dan lingkungannya, kemungkinan peserta didik untuk belajar sendiri-sendiri sesuai dengan kemampuan dan minatnya.
- c. Media pembelajaran mengatasi keterbatasan indera, ruang dan waktu.
- d. Media pembelajaran dapat memberikan kesamaan pengalaman kepada peserta didik tentang peristiwa -peristiwa di lingkungan mereka, serta memungkinkan terjadinya interaksi langsung dengan guru, masyarakat dan lingkungan.¹⁸

3. Media miniatur

Media miniatur atau yang sering disebut dengan media tiruan adalah seperangkat media yang diperoleh melalui benda atau kejadian yang dimanipulasi agar mendekati keadaan yang sebenarnya. Media tiruan sudah bukan kejadian langsung lagi sebab objek yang dipelajari bukan yang asli atau sesungguhnya, melainkan benda tiruan yang menyerupai benda asli.¹⁹ Media miniatur ini mampu menjelaskan kepada peserta didik secara detail objek yang menjadi topik bahasan secara 3 dimensi karena miniatur dapat diketahui semua sisinya dan dalam bentuk nyata. Miniatur adalah salinan atau model yang lebih kecil dari ukuran sebenarnya.²⁰

Willy mengatakan bahwa media miniature diartikan sebagai benda tiga dimensi berbentuk tiruan benda benda suatu objek yang dibuat dalam skala lebih kecil.²¹ Menurut Nana Sudjana media 3 dimensi merupakan alat peraga yang memiliki

¹⁸ Azhar Arsyad, *Media Pembelajaran*, h. 26.

¹⁹ Wina sanjaya, *Strategi Pembelajaran Berorientasi Standar Proses Pendidikan*, (Jakarta:Kencana, 2008), h.166

²⁰ Nanda Riski, *Penetapan metode pembelajaran brainstorming dengan media miniature untuk meningkatkan hasil belajar siswa pada kelas V MIN 5 Aceh Besar*, ((Universitas Islam Negeri Ar-Raniri Darussalam, 2019), h. 78

²¹ I Khoriyah, *Pengaruh Media Maket Terhadap Aktivitas Belajar Dan Penguasaan Materi Siswa*, (Jurnal Pendidikan Biologi,3.,2015), H.12

panjang, lebar dan tinggi. Media 3 dimensi merupakan media yang tampilannya dapat diamati dari arah pandang mana saja yang mempunyai dimensi panjang, lebar dan tinggi.²²

Media miniatur termasuk dalam model, karena miniatur ini mempersentasikan dari benda aslinya, tetapi dalam miniatur ini tidak dapat menunjukkan sebuah kegiatan maupun suatu proses dari benda yang diminiaturkan.²³

4. Kelebihan dan kelemahan media miniatur

Menurut Daryanto keunggulan media 3 dimensi seperti miniatur memiliki kelebihan sebagai berikut: a) Belajar dapat di fokuskan pada bagaian yang penting-penting saja, b) Dapat mempertunjukkan struktur dalam suatu obyek, c) Siswa memperoleh pengalaman yang nyata (konkret), d) Memberi lebih banyak peluang kepada peserta didik berinteraksi satu sama lain²⁴, e) Siswa menjadi aktif, kreatif dan menyenangkan, f) Memotivasi siswa untuk lebih semangat belajar, g) Menumbuhkan kesadaran guru dan perangkat sekolah bahwa penggunaan media pembelajaran yang konkrit dapat member banyak manfaat kepada peserta didik,²⁵ h) Mudah penggunaannya dan menarik

Selain kelebihan-kelebihan penggunaan media miniatur juga memiliki kelemahan sebagai berikut: a) Ukurannya sangat terbatas untuk kelompok besar dan b) Anak tuna netra sulit mengaplikasikannya.

²² Jurnal PGSD Volume 01 Nomor 02 Tahun 2013, 0-216, h. 1

²³ Sandy Mahardika, Hasan Dani, "Pengembangan Media Miniatur Bekisting Pada Kompetensi Dasar Melaksanakan Pekerjaan Acuan/Bekisting", (Jurnal Kajian Pendidikan Teknik, Vol. 3 No.3, 2015, hal 30.

²⁴ Meuthia Damayanti Kusuma Devi, *Pengembangan Media Pembelajaran Miniatur Peta Budaya Untuk Pembelajaran Tematik Kelas IV*, (Jurnal Pendidikan Guru Sekolah Dasar Edisi 4 Tahun ke-8 2019), h. 404.

²⁵ Sri Subianti, *Keefektifan Model Pembelajaran ADDIE Berbantuan Media Miniatur Bangun Datar Terhadap Prestasi Belajar Matematika Siswa Kelas V SDN Karangtowo Demak Tahun 2012/2013*, h. 35.

5. Bahan-bahan miniatur

Bahan-bahan yang digunakan dalam membuat miniatur adalah sebagai berikut: Styrofoam, Karton tebal, Kertas duplex, Lem, Kertas manila, Alat tulis dan Pembuatan sketsa²⁶

B. Hasil Belajar

1. Pengertian hasil belajar

Hasil adalah sesuatu yang terjadi akibat dari sebuah usaha. Sehingga dapat disimpulkan bahwa hasil belajar adalah sesuatu yang diraih peserta didik dari suatu usaha yang dilakukan setelah menerima pengalaman belajarnya.

Menurut dalyono, belajar adalah usaha yang bertujuan untuk mengadakan perubahan di dalam diri seseorang, yang mencakup perubahan tingkah laku, kebiasaan, keterampilan dan sebagainya.²⁷ Menurut sudjana hasil belajar adalah perubahan tingkah laku yang mencakup aspek kognitif, afektif, dan psikomotorik.²⁸ Menurut pengertian ini, hasil belajar adalah tingkat penguasaan dan pemahaman pada seseorang yang dapat merubah tingkah lakunya, misalnya menjadi tidak tahu menjadi tahu, dari kurang sopan menjadi sopan.

Hasil belajar adalah kemampuan yang dimiliki siswa setelah ia menerima pengalaman belajar.²⁹ Syah mengatakan bahwa hasil belajar ideal meliputi segenap ranah psikologis yang berubah akibat pengalaman dan proses belajar peserta didik. Sedangkan menurut Jenkis dan Unwin, hasil belajar dan *learning outcome* adalah

²⁶ Ivan Julio: <http://julioslavaldo.blogspot.com/20013/09/tata-cara-dan-bahan-pembuatan-miniatur.html>, diakses pada tanggal 12 november 2019, pukul 14:31

²⁷ M. Dalyono, *Psikologi Pendidikan*, (Cet.I; Jakarta: PT Rineka Cipta, 1997), h.49

²⁸ Nana Sudjana, *Penilaian Hasil Proses Belajar Mengajar* (Bandung : RemajaRosdakarya, 2001), h. 3.

²⁹ Nana Sudjana, *Penilaian Hasil Proses Belajar Mengajar*, h. 22.

pernyataan yang menunjukkan tentang apa yang mungkin dikerjakan peserta didik sebagai hasil kegiatan belajarnya.³⁰

Belajar dalam arti sederhana ini dapat dipahami dari beberapa ayat dibawah ini, hal ini sesuai dengan firman Allah swt. QS. Al-Alaq ayat 1-5:

قَلَمَ عَلَّمَ الَّذِي ۝ الْأَكْرَمُ وَرَبُّكَ أَقْرَأُ ۝ عَلَّقَ مِنْ الْإِنْسَانِ خَلَقَ ۝ خَلَقَ الَّذِي رَبِّكَ بِاسْمِ أَقْرَأُ ۝
يَعَلِّمَ لَمْ مَّا الْإِنْسَانِ عَلَّمَ بِأَل ۝

Terjemahnya:

“Bacalah dengan (menyebut) nama Tuhanmu yang Menciptakan, Dia telah menciptakan manusia dari segumpal darah. Bacalah, dan Tuhanmulah yang Maha pemurah, yang mengajar (manusia) dengan perantaran kalam. Dia mengajar kepada manusia apa yang tidak diketahuinya.”³¹

Ayat-ayat al-Qur’an tersebut dapat diperoleh isyarat tentang kegiatan belajar mengajar dengan berbagai komponen. Pada surat al-alaq ayat 1-5, proses pembelajaran berlangsung dari tuhan kepada nabi Muhammad saw. melalui metode membaca (iqra’) tuhan (melalui malaikat jibril) ingin agar nabi Muhammad saw. membacakan segala sesuatu yang disampaikan oleh malaikat jibril.

Hasil belajar adalah suatu puncak proses belajar atau tingkat keberhasilan yang dicapai seseorang setelah melalui proses belajar. Untuk mengetahui hasil belajar peserta didik, biasanya dilakukan pengukuran keberhasilan melalui evaluasi. Salah satu alat yang digunakan untuk mengukur hasil belajar adalah tes. Adapun fungsi evaluasi pendidikan menurut Muchtar Buchori dalam Chabib Toha yaitu:

³⁰ Euis Karwati dan Donni Juni Priansa, *Manajemen Kelas* (Bandung: Alfabeta, 2014), h. 216.

³¹ Dapertemen Agama, *Al-Qur’an dan Terjemahannya*, Juz 30. (Bandung: al-jumana Ali, 2005), h.

- a. Untuk mengetahui kemajuan belajar peserta didik setelah ia menyadari pendidikan selama jangka tertentu.
- b. Untuk mengetahui tingkat efesiensi metode-metode pendidikan yang digunakan pendidikan selama jangka waktu tertentu.³²

2. Penilaian hasil belajar

Berdasarkan tujuan dan ruang lingkupnya, tes prestasi belajar dalam digolongkan dalam beberapa jenis penilaian sebagai berikut:

- a. Tes formatif, penilaian ini dapat mengukur satu atau beberapa pokok bahasan tertentu dengan tujuan untuk memperoleh gambaran tentang daya serap peserta didik terhadap pokok bahasan tersebut. Hasil ini dimanfaatkan untuk memperbaiki proses belajar mengajar dalam waktu tertentu.
- b. Tes submatif, tes ini meliputi sejumlah bahan pengajarn tertentu yang telah diajarkan dalam waktu tertentu. Tujuannya adalah untuk memperoleh gambaran daya serap peserta didik untuk meningkatkan prestasi belajar atau hasil belajar peserta didik. Hasil tes submatif ini dimanfaatkan untuk memperbaiki proses belajar mengajar dan diperhitungkan dalam menentukan nilai rapor.
- c. Tes submatif, tes ini diadakan untuk mengukur daya serap peserta didik terhadap bahan atau pokok-pokok bahasan yang telah diajarkan selama satu semester, satu atau dua bahan pelajaran. Tujuannya adalah untuk menetapkan taraf atau tingkat keberhasilan belajar peserta didik dalam satu periode belajar tertentu. Hasil tes

³² Chabib Toha, *Teknik Evaluasi Pendidikan* (Cet. V; Jakarta: PT Raja Grafindo Persada,2003), h. 6.

submatif ini dimanfaatkan untuk kenaikan kelas peserta didik, menyusun peringkat peserta didik, atau sebagai ukuran mutu sekolah.³³

Dapat dituliskan simpulan bahwa untuk mengukur dan mengevaluasi hasil belajar peserta didik dapat dilakukan dengan tes prestasi belajar.

3. Faktor-faktor yang mempengaruhi hasil belajar

Hasil belajar yang dicapai oleh siswa pada hakikatnya merupakan hasil interaksi antara berbagai faktor. Oleh karena itu, pengenalan guru terhadap faktor yang dapat mempengaruhi hasil belajar peserta didik penting sekali artinya dalam membantu siswa mencapai hasil belajar yang sebaik-baiknya sesuai dengan kemampuan masing-masing.³⁴

Menurut Slameto, faktor-faktor yang mempengaruhi hasil belajar peserta didik banyak jenisnya, tetapi dapat digolongkan dalam 2 golongan yaitu, faktor internal dan faktor eksternal. Faktor internal adalah faktor yang berasal dari dalam diri individu yang sedang belajar, sedangkan faktor eksternal adalah faktor yang ada di luar individu.³⁵

Adapun faktor-faktor yang mempengaruhi hasil belajar peserta didik yaitu:

1) Faktor internal

a) Kesehatan

Kesehatan jasmani dan rohani sangat besar pengaruhnya terhadap kemampuan belajar peserta didik. Bila seorang siswa sering tidak sehat seperti sakit kepala, sakit perut, demam, pilek dan sebagainya. Dapat mengakibatkan tidak semangat dalam

³³Bahri Syaiful dan Aswin zain, *Strategi Belajar Mengajar Edisi Revisi* (Jakarta: RinekaCipta), h. 120-121

³⁴Abu Ahmadi dan Widodo Suprianto, *Psikolog Belajar* (Jakarta: PT. Rieneka Cipta, 2010), h.54-59

belajar. Demikian halnya kesehatan rohani (jiwa) kurang baik, misalnya mengalami gangguan pikiran maka dapat mempengaruhi semangat belajar peserta didik.

b) Intelegensi dan Bakat

Dua aspek kejiwaan psikis ini sangat berpengaruh dalam kemampuan belajar. Peserta didik yang memiliki intelegensi yang baik (IQ-nya tinggi) umumnya mudah dalam belajar dan hasilnya pun cenderung baik. Sebaliknya jika intelegensinya rendah akan mengalami kesukaran dalam belajar, lambat berfikir sehingga prestasi belajarnya rendah. Bakat sangat berpengaruh juga dalam menentukan hasil belajar peserta didik. Misalnya belajar bermain gitar, apabila dia memiliki bakat musik akan lebih mudah dan cepat pandai dibandingkan dengan siswa yang tidak memiliki bakat itu.

Selanjutnya, bila peserta didik mempunyai intelegensi yang tinggi dan bakatnya ada dalam bidang yang dipelajari, maka proses belajarnya akan lancar dan sukses dibandingkan dengan peserta didik yang memiliki bakat saja tapi intelegensinya rendah.

c) Minat dan Motivasi

Minat dan motivasi adalah dua aspek psikis yang juga besar pengaruhnya terhadap pencapaian prestasi belajar. Minat dapat timbul karena adanya daya tarik dari luar dan juga datang dari hati sanubari. Timbulnya minat belajar bisa disebabkan dari berbagai hal, diantaranya minat belajar yang besar untuk menghasilkan prestasi yang tinggi.

Motivasi berbeda dengan minat. Motivasi adalah penggerak/ pendorong untuk melakukan pekerjaan, yang bisa berasal dari dalam diri yaitu dorongan yang

umumnya karena kesadaran akan pentingnya sesuatu. Motivasi yang berasal dari luar diri seperti dari orang tua, saudara, sahabat, dan guru.

d) Cara Belajar

Cara belajar siswa mempengaruhi pencapaian hasil belajarnya. Belajar tanpa memperhatikan teknik dan faktor fisiologis, psikologis, dan kesehatan akan memperoleh hasil yang kurang memuaskan. Siswa yang rajin belajar siang dan malam tanpa istirahat yang cukup. Cara belajar seperti ini kurang baik, belajar harus memberikan istirahat kepada mata, otak serta tubuh lainnya untuk memperoleh tenaga kembali. Selain itu teknik-teknik belajar perlu diperhatikan sebagaimana caranya membaca, menulis, membuat ringkasan, apa yang harus dicatat dan sebagainya. Selain dari teknik-teknik tersebut, perlu juga diperhatikan waktu belajar, tempat dan fasilitas untuk belajar.

2) Faktor Eksternal

1) Keluarga

Faktor keluarga sangat besar pengaruhnya dalam keberhasilan siswa belajar. Tinggi rendahnya pendidikan orang tua, besar kecilnya penghasilan, cukup atau kurangnya perhatian dan bimbingan orang tua, keharmonisan keluarga, semuanya turut mempengaruhi keaktifan peserta didik dan hasil belajar peserta didik.

2) Sekolah

Keadaan sekolah tempat belajar turut mempengaruhi tingkat keberhasilan belajar, fasilitas sekolah, keadaan ruangan, kualitas guru, kesesuaian kurikulum dengan kemampuan siswa, dan model pembelajaran, penggunaan model pembelajaran mempengaruhi keaktifan peserta didik dan hasil belajar peserta didik.

3) Masyarakat

Keadaan masyarakat juga menentukan prestasi belajar. Bila disekitar tempat tinggal keadaan masyarakat terdiri dari orang-orang yang berpendidikan, terutama anak-anaknya rata-rata bersekolah tinggi dan moralnya baik, hal ini akan mendorong anak lebih giat untuk belajar. Tetapi sebaliknya, apabila tinggal dilingkungan banyak anak-anak yang nakal, tidak bersekolah dan pengangguran, hal ini akan mengurangi semangat belajar atau dapat dikatakan tidak menunjang sehingga motivasi belajar kurang.

C. Pembelajaran IPA

1. Pengertian Pembelajaran IPA

Pendidikan IPA adalah suatu upaya proses untuk pembelajaran peserta didik untuk memahami hakikat IPA: produk, proses, dan mengembangkan sikap ilmiah serta sadar akan nilai-nilai yang ada di dalam masyarakat untuk mengembangkan sikap dan tindakan berupa hal-hal yang menunjang ketertarikan peserta didik terhadap mata pelajaran IPA.

IPA merupakan salah satu mata pelajaran yang dekat dengan kehidupan sehari-hari, mulai dari membuka mata di pagi hari hingga beristirahat di malam hari. Oleh sebab itulah IPA merupakan salah satu mata pelajaran penting yang diajarkan di sekolah dasar. Menurut Cahyo pada prinsipnya, pembelajaran IPA bukan hanya menyampaikan kumpulan pengetahuan yang berupa fakta, konsep, prinsip atau penyampaian materi abstrak saja, akan tetapi mata pelajaran IPA merupakan suatu proses penemuan pengetahuan, pembentukan sikap ilmiah, juga kemampuan untuk menerapkan prinsip-prinsip IPA itu sendiri ke dalam kehidupan sehari-hari.

Ilmu pengetahuan alam adalah pengetahuan khusus yaitu dengan melakukan observasi, eksperimen, penyimpulan, penyusunan teori dan demikian seterusnya. IPA

berhubungan dengan mencari tahu tentang alam secara sistematis, sehingga IPA bukan hanya penguasaan kumpulan berupa fakta-fakta, konsep-konsep, atau prinsip-prinsip saja, tetapi juga merupakan suatu proses penemuan pada prinsipnya mempelajari IPA sebagai cara mencari tahu dan cara mengerjakan atau melakukan dan membanru peserta didik untuk memahami alam sekitar secara mendalam.³⁶

IPA merupakan konsep pembelajaran yang alam dan mempunyai hubungan yang sangat luas terkait dengan kehidupan manusia. Hal ini sejalan dengan tuntutan dari pembelajaran IPA Sekolah dasar, yaitu (1) mengembangkan pengetahuan dan pemahaman konsep – konsep IPA yang bermanfaat dan dapat diterapkan dalam kehidupan sehari-hari (2) Mengembangkan keterampilan proses untuk menyelidiki alam sekitar, memecahkan masalah dan membentuk keputusan.³⁷

IPA sebagai salah satu mata pelajaran disekolah, dapat memberikan peranan dan pengalaman bagi siswa. Hasil Pembelajaran IPA pun dapat sangat dipengaruhi oleh motivasi dari siswa. Baik itu motivasi internal maupun motivasi eksternal. Pembelajaran IPA dilakukan dengan berbagai upaya, yaitu salah satunya melalui peningkatan motivasi belajar maka siswa akan bergerak, terarahkan sikap dan perilaku siswa dalam belajar, dalam hal ini belajar IPA.³⁸

Menurut sumaji, IPA berupaya untuk membangkitkan minat manusia agar mau meningkatkan kecerdasandan pemahamannyamengenai alam sekitarnya. Mata pelajaran IPA adalah program untuk menanamkan dan mengembangkan pengetahuan,

³⁶Budi Setiawan, <http://cumanulisaja.blogspot.com/2012/10/hakekat-pembelajaran-ipa-di-sd.html>, diunduh pada tanggal 12 mei 2020

³⁷Jurnal Kreatif Tadulako Online vol.2 No.2 ISSN 2354-614X

³⁸ Jurnal Penelitian Pendidikan vol.12 No, 1, April 2011

keterampilan, sikap dan nilai ilmiah pada siswa serta rasa mencintai dan menghargai kebesaran sang pencipta.³⁹

Menurut wahyana dalam Trianto mengatakan bahwa IPA merupakan suatu kumpulan pengetahuan yang tersusun secara sistematis dan dalam penggunaannya secara umum terbatas pada gejala-gejala alam.⁴⁰ dalam perkembangannya tidak hanya ditandai dengan adanya kumpulan fakta tetapi juga oleh adanya metode ilmiah dan juga sikap ilmiah. Marsetio Donosepoetro dalam Trianto mengemukakan bahwa pada hakikatnya IPA dibangun atas dasar produk ilmiah, dan sikap ilmiah. IPA juga dipandang sebagai proses, sebagai produk, dan sebagai prosedur.⁴¹

IPA sebagai proses diartikan bahwa semua kegiatan ilmiah untuk menyempurnakan pengetahuan tentang alam maupun untuk menemukan pengetahuan baru. IPA sebagai produk diartikan sebagai hasil dari proses yang berupa pengetahuan yang diajarkan dalam sekolah atau diluar sekolah maupun bahan bacaan untuk penyebaran. Sedangkan IPA sebagai prosedur adalah metodologi atau cara yang dipakai untuk mengetahui sesuatu (riset pada umumnya) yang lazim.

IPA merupakan pengetahuan yang berhubungan dengan cara mencari tahu mengenai alam secara lengkap dan sistematis. Dan juga IPA merupakan suatu proses, prosedur dan produk. Pemberian mata pelajaran IPA di SD/MI bertujuan agar siswa memiliki kemampuan berikut:

1. Memperoleh keyakinan terhadap kebesaran Tuhan Yang Maha Esa berdasarkan keberadaan, keindahan, serta keteraturan alam ciptaan-Nya.

³⁹ *Jurnal kreatif tadulako online vol. 2 No.2 ISSN 2354-614X*

⁴⁰ Trianto, Model-model pembelajaran inovatif Berorientasi Konstruktivistik. (Jakarta: Prestasi Pustaka, 2014) h.136

⁴¹ Trianto, Model-model pembelajaran inovatif Berorientasi Konstruktivistik. (Jakarta: Prestasi Pustaka, 2014) h.136

2. Mengembangkan pengetahuan pemahaman konsep-konsep yang bermartabat sehingga dapat diterapkan dalam kehidupan sehari-hari.
3. Mengembangkan rasa ingin tahu, sikap positif, kesadaran adanya hubungan saling mempengaruhi antara IPA, lingkungan, teknologi dan masyarakat.
4. Mengembangkan keterampilan proses untuk menyelidiki alam sekitar, memecahkan masalah, sehingga dapat membuat keputusan.
5. Meningkatkan kesadaran untuk berperan serta dalam memelihara, menjaga, dan melestarikan lingkungan alam.
6. Meningkatkan kesadaran menghargai alam sebagai salah satu ciptaan Tuhan.
7. Memperoleh bekal pengetahuan, konsepsi, dan keterampilan sebagai dasar melanjutkan pendidikan ke SMP/MTS.

Adapun aspek-aspek yang terdapat didalam ruang lingkup bahan kajian IPA, meliputi:

1. Makhluk hidup dan proses kehidupan, yaitu manusia, hewan, tumbuhan, lingkungan serta kesehatan.
2. Benda atau materi, sifat-sifat dan kegunaannya. Meliputi cair, padat dan juga gas.
3. Energi dan perubahannya, meliputi gaya, bunyi, panas, magnet, listrik, cahaya, dan pesawat sederhana.
4. Bumi dan alam semesta, meliputi tanah, bumi, tata surya, dan benda-benda.

Pembelajaran IPA di SD membuat siswa untuk menemukan sendiri pengetahuannya mengenai alam sekitar sehingga pembelajaran akan lebih bermakna untuk siswa itu sendiri. Juga tujuannya untuk diajarkannya IPA di SD/MI yaitu agar siswa mengetahui dan meyakini bahwa alam dan seisinya merupakan ciptaan Tuhan

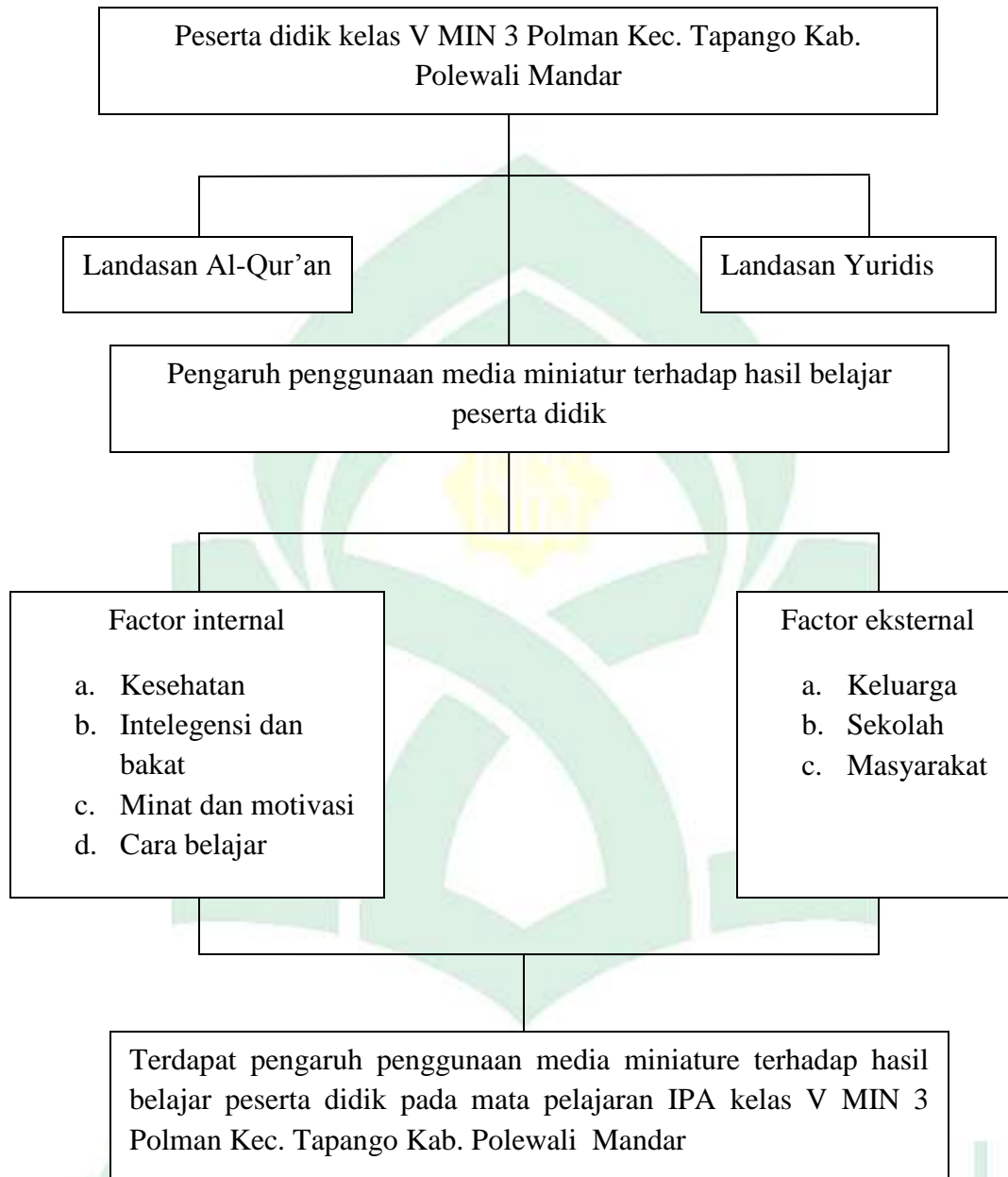
Yang Maha Esa sehingga siswa akan lebih menghargai alam dengan selalu menjaga dan melestarikannya.

D. Kerangka Berfikir

Pendidikan merupakan sebuah proses pembelajaran yang dialami peserta didik baik proses kognitif, efektif, dan psikomotorik pada setiap jenjang pendidikan dan dilakukan secara bertahap. Terdapat berbagai macam strategi yang dapat dilakukan seorang guru dalam menyampaikan pembelajaran kepada peserta didik. Tetapi tidak semua peserta didik dapat menerima atau menyerap dengan baik materi yang disampaikan. Terdapat beberapa faktor yang menjadi kendala peserta didik baik yang secara internal maupun eksternal yang mempengaruhi hasil belajar peserta didik.

Salah satu faktor yang mempengaruhi hasil belajar peserta didik adalah guru belum mengerti tentang penggunaan media pembelajaran. Media pembelajaran adalah alat bantu yang digunakan sebagai perantara antara pendidik dengan peserta didik. Dalam proses komunikasi ada komponen yang harus ada yakni pemberi informasi, informasi, penerima informasi, dan media.

Media miniatur adalah media yang diperoleh melalui benda kejadian yang dimanipulasi agar mendekati keadaan yang sebenarnya. Media miniatur adalah benda tiga dimensi yang dimanipulasi dalam bentuk skala kecil. Media miniatur ini mampu menjelaskan kepada peserta didik secara detail objek yang menjadi topik bahasan secara tiga dimensi karena miniatur dapat diketahui semua sisinya dan dalam bentuk nyata. Dengan menggunakan media miniatur hasil belajar yang diperoleh peserta didik dapat dicapai secara maksimal jika guru dapat memilih dan menggunakan media secara tepat dan sesuai dengan kebutuhan belajar.



Bagan 2.1 Kerangka Pikir

E. Hipotesis Penelitian

Hipotesis secara etimologi adalah perpaduan dua kata yaitu *hypo* merupakan kurang dari, dan *thesis* merupakan pendapat atau tesis. Secara harfiah hipotesis adalah

sebagai sesuatu pernyataan yang belum merupakan suatu tesis, suatu kesimpulan sementara, suatu pendapat yang belum final karena perlu dibuktikan kebenarannya. Hipotesis dapat juga diartikan sebagai kesimpulan sementara.⁴² Hipotesis merupakan jawaban sementara sementara terhadap rumusan masalah, rumusan masalah peneliti telah dinyatakan dalam kalimat pernyataan. Dikatakan sementara, karena jawaban yang diberikan berdasarkan teori yang relevan, belum berdasarkan fakta-fakta yang empiris yang diperoleh dengan cara pengumpulan data.⁴³ Dari pengertian di atas dapat disimpulkan bahwa hipotesis merupakan jawaban yang bersifat sementara terhadap permasalahan penelitian sampai terbukti kebenarannya melalui data yang dikumpulkan.

Hipotesis penelitian ini dikemukakan bahwa terhadap pengaruh penggunaan media miniatur terhadap hasil belajar pada mata pelajaran IPA di MIN 3 Polman Kec. Tapango Kab. Polewali Mandar.

⁴²Sugiyono, *Metode Penelitian Pendidikan Pendekatan Kuantitatif, Kualitatif, dan R&D* (Cet. XIV; Bandung: Alfabeta, 2012), h. 96.

⁴³Abuddin Nata, *Ilmu Pendidikan Islam*, (Jakarta: Kencana Prenada Media Group, 2010),h. 139.

BAB III

METODOLOGI PENELITIAN

A. Jenis Dan Lokasi Penelitian

1. Jenis

Jenis penelitian yang digunakan dalam penelitian ini adalah *pre-eksperimen* atau penelitian eksperimen yang pada prinsipnya hanya menggunakan satu kelompok.⁴⁴ Sedangkan desainnya menggunakan model desain *The One Grup Pretest-postest*. Dalam *The One Grup Pretest-postest* terdapat *pretest* sebelum diberikan perlakuan. Dengan demikian hasil perlakuan dapat diketahui lebih akurat, karena dapat membandingkan dengan keadaan sebelum diberi perlakuan.⁴⁵

Langkah-langkah dalam *The One Grup Pretest-postest* yaitu: (1) pelaksanaan pre-test untuk mengukur variabel terikat, (2) pelaksanaan perlakuan atau eksperimen, (3) pelaksanaan post-test untuk mengukur hasil atau dampak terhadap variabel terikat. Desain penelitian digambarkan seperti berikut:

$O_1 \quad X \quad O_2$

Keterangan:

O_1 = nilai pre-test (hasil sebelum diberikan diklat)

O_2 = nilai post-test (hasil setelah diberi diklat)⁴⁶

⁴⁴ Muri yusuf, *metode penelitian kuantitatif, kualitatif dan penelitian gabungan*, (cet ke-V: Jakarta: prenadamedia group, 2019), h.78

⁴⁵ Sugiyono, *metode penelitian pendidikan pendekatan kuantitatif, kualitatif, dan R & D*, (Bandung: Alfabeta, 2015). h.110

⁴⁶ Sugiyono, *metode penelitian pendidikan pendekatan kuantitatif, kualitatif, dan R & D*, (Bandung: Alfabeta, 2015). h.111

2. Lokasi Penelitian

Penelitian ini dilaksanakan di Madrasah Ibtidaiyyah Negeri 3 (MIN 3) Polewali Mandar yang terletak di Jl. Poros Tanasi Desa Tuttula Kec. Tapango Kab. Polewali Mandar.

B. Pendekatan Penelitian

Untuk memperoleh kemudahan dan kejelasan dalam penelitian ini, peneliti menggunakan metode kuantitatif. Menurut Sugiyono metode kuantitatif dapat diartikan sebagai metode penelitian yang berlandaskan pada filsafat positivisme, dan digunakan untuk meneliti pada populasi atau sampel tertentu, pengumpulan data menggunakan instrument penelitian, analisis data bersifat kuantitatif/statistik, dengan tujuan untuk menguji hipotesis yang telah ditentukan.⁴⁷

Pendekatan yang digunakan dalam penelitian ini adalah pendekatan pedagogik dan pendekatan psikologi. Ilmu pendidikan (pedagogik) merupakan suatu ilmu yang membahas masalah-masalah pendidikan dan kegiatan mendidik. Sudirman menyatakan bahwa salah satu masalah pokok yang dibahas dalam ilmu pendidikan adalah siapa saja yang terlibat dalam kegiatan pendidikan.⁴⁸

⁴⁷Sugiyono, *Metode Penelitian Manajemen*, (Cet.III; Bandung: Alfabeta. 2014) h. 35.

⁴⁸Sudirman N., dkk, ilmu pendidikan: *kurikulum, program pengajaran, Efek instruksional dan pengiring, CBSA, Metode Mengajar, Media Pendidikan, pengelola Kelas, Evaluasi Hasil belajar*, (cet, III; Bandung: Remadja Karya, 1989),h.5.

C. Populasi dan Sampel Penelitian

1. Populasi

Populasi adalah hal yang sangat penting dalam subjek penelitian. Dalam penggambaran populasi bukan hanya dititik beratkan pada orang, akan tetapi populasi diartikan sebagai kumpulan beberapa objek. Secara teknis populasi menurut para statistikawan hanya mencakup individu atau objek dalam satu kelompok tertentu, sehingga populasi didefinisikan sebagai keseluruhan aspek tertentu dari ciri, fenomena atau konsep yang menjadi pusat perhatian.⁴⁹

Populasi merupakan seluruh objek yang kemudian akan diteliti, maka yang menjadi populasi dalam penelitian ini adalah seluruh peserta didik kelas V MIN 3 Polman Kec. Tapango Kab.Polewali Mandar yang berjumlah 18 orang.

2. Sampel

Sampel adalah bagian dari sejumlah karakteristik yang dimiliki oleh populasi tersebut. Teknik pengambilan sampel yang digunakan adalah *sampling jenuh*. *Sampling jenuh* adalah teknik penentuan sampel bila semua anggota populasi digunakan sampel. Hal ini sering dilakukan bila jumlah populasi kecil kurang dari 30 orang.⁵⁰

D. Motode Pengumpulan Data

Metode pengumpulan data dalam penelitian ini yaitu menggunakan tes dan dokumentasi. Untuk lebih jelasnya akan dijelaskan dibawah ini.

⁴⁹ Muhammad Arif ‘Tiro, *Dasar-Dasar Staristika*,(Cet ke- III; Makassar: Andira Publisher, 2000), h. 123

⁵⁰ Sugiyono, *Metode Penelitian Pendidikan Pendekatan Kuantitatif, Kualitatif, Dan R & D*, (Bandung: Alfabeta, 2015).h,124-125

1. Tes

Tes dalam hal ini adalah instrumen pengumpulan data berupa serangkaian pertanyaan atau latihan yang digunakan untuk mengukur keterampilan, pengetahuan, intelegensi, kemampuan atau bakat yang dimiliki peserta didik.⁵¹

Jadi tes adalah pengukuran terencana terhadap hasil belajar peserta didik yang dimaksud mengukur kemampuan dasar dan pencapaian atau prestasi belajar peserta didik. Tes yang digunakan dalam penelitian ini adalah tes buatan peneliti yang bentuk dan isinya berdasarkan materi yang akan diajarkan dan telah dikonsultasikan dengan guru. Tes dilakukan 2 kali yaitu pre-test dan post-test.

2. Dokumentasi

Dokumentasi dapat digunakan sebagai pengumpul data apabila informasi yang dikumpulkan dari dokumen, buku, jurnal, surat kabar, majalah, laporan kegiatan, notulen rapat, daftar nilai, kartu hasil studi, transkrip nilai, prasasti, dan yang sejenisnya.⁵² Pendapat senada mengatakan bahwa, dokumentasi adalah cara mengumpulkan data melalui peninggalan tertulis, seperti arsip-arsip dan termasuk buku-buku yang relevan, foto-foto, dan data-data yang berhubungan dengan masalah penelitian. Dalam penelitian yang dimaksud penelitian adalah data tentang peserta didik dan foto-foto proses pembelajaran peserta didik dan foto-foto proses pembelajaran peserta didik di MIN 3 Polman Kec. Tapango Kab. Polewali Mandar.

E. Instrument Penelitian

⁵¹ Riduwan, *Belajar Mudah Penelitian untuk Guru-Karyawan dan Penelitian Pemula*, (Bandung: Alfabeta, 2008), h.76

Menurut Sugiyono bahwa instrument penilaian adalah suatu alat yang digunakan untuk mengukur fenomena alam maupun sosial yang diamati.⁵³ Instrument dalam penelitian ini digunakan untuk digunakan sejauh mana pengaruh penggunaan media miniatur terhadap hasil belajar peserta didik kelas V Min 3 Polman Kec. Tapango Kab. Polewali Mandar. Alat yang digunakan sebagai pengumpul data adalah tes.

1. Tes hasil belajar

Jenis instrument ini digunakan untuk mengetahui hasil belajar peserta didik kelas V MIN 3 Polman. Tes merupakan himpunan pertanyaan yang harus dijawab, harus ditanggapi, ada tugas yang harus dilaksanakan oleh orang yang dites.⁵⁴ Tes ini berbentuk pilihan ganda dengan empat pilihan jawaban dan satu pilihan jawaban yang tepat. Tes hasil belajar ini dilakukan dua kali yaitu pretest dan posttest. Pretest yaitu tes yang diberikan untuk mengukur kemampuan awal peserta didik sebelum penerapan media miniatur. Posttest yaitu tes yang diberikan untuk mengukur hasil belajar peserta didik setelah menggunakan media miniatur. Dalam penelitian ini tes digunakan untuk mengetahui hasil belajar dan tingkat kemampuan peserta didik dalam menyelesaikan soal.

⁵³ Sugiyono, metode penelitian pendidikan pendekatan kuantitatif, kualitatif, dan R & D, (Bandung: Alfabeta, 2015). h,148

⁵⁴ Sudaryono, *Pengembangan Instrumen Penelitian Pendidikan*, (Cet. I, Graha Ilmu, Yogyakarta, 2013), h. 63.

Tabel 3.1 KISI-KISI SOAL INSTRUMEN PENELITIAN (*PRE-TEST*)

TES HASIL BELAJAR IPA

Tema : Ekosistem

Kelas : V

Kompetensi dasar	Indikator
3.5 Menganalisis hubungan antara komponen ekosistem dan jaring-jaring makanan dilingkungan sekitar.	<ol style="list-style-type: none"> 1. menjelaskan pengertian ekosistem dan komponen ekosistem. 2. mengidentifikasi komponen ekosistem dalam ekosistem sawah. 3. menjelaskan beberapa jenis ekosistem. 4. mengidentifikasi faktor-faktor yang mempengaruhi ekosistem.

2. Pedoman Dokumentasi

Dokumentasi hasil belajar peserta didik yang diperoleh dari dokumentasi hasil belajar peserta didik kelas V MIN 3 Polman Kec. Tapango Kab. Polewali Mandar.

F. Validitas dan Reliabilitas Instrumen

Instrumen sebelum digunakan untuk mengumpulkan data maka harus diuji validitas dan reliabilitasnya terlebih dahulu. Jika instrumen dikatakan tidak valid atau tidak reliable, maka instrument akan diperbaiki, hingga instrumen tersebut dapat dikatakan valid dan reliabel. Berikut penjelasan lebih lanjut terkait validitas dan reliabilitas.

1. Validitas

Suatu instrument dikatakan valid jika instrumen tersebut dapat digunakan untuk mengukur apa yang seharusnya diukur. Instrumen yang valid harus mempunyai validitas internal dan validitas eksternal.

Validitas internal instrument yang berupa tes harus memenuhi *construct validity* (validitas konstruk) dan *content validity* (validitas isi). Sedangkan untuk instrumen yang nontes yang digunakan untuk mengukur sikap cukup memenuhi validitas konstruksi.

Untuk menguji validitas konstruk, dapat digunakan pendapat dari ahli (*judgment experts*). Para ahli diminta pendapatnya tentang instrumen yang telah disusun. Jumlah tenaga ahli yang digunakan minimal tiga orang dan umumnya mereka yang telah bergelar doctor sesuai dengan lingkup yang diteliti. Setelah pengujian konstruk dari ahli dan berdasarkan pengalaman empiris di lapangan selesai, maka diteruskan dengan uji coba instrumen.⁵⁵

Setelah data ditabulasi, maka pengujian validitas konstruksi dilakukan dengan analisis faktor, yaitu dengan mengkorelasikan antara item instrumen dalam suatu faktor, dan mengkorelasikan skor faktor dengan skor total.

Analisis faktor dapat dilakukan dengan menggunakan rumus korelasi *product moment*, yaitu:

$$r_{\text{hitung}} = \frac{n \sum XY - (\sum X)(\sum Y)}{\sqrt{[n \sum X^2 - (\sum X)^2][n \sum Y^2 - (\sum Y)^2]}}$$

Dimana:

r_{hitung} = koefisien korelasi

$\sum X$ = jumlah skor item

⁵⁵Sugiyono, *Metode Penelitian Pendidikan*, h. 173-177

ΣY = Jumlah skor total

n = jumlah responden⁵⁶

Kriteria mengenai indeks korelasinya (r) sebagai berikut:

Tabel 3.2 Interpretasi Validitas

Koefisien korelasi	Interpretasi
0,800-1,00	Sangat Tinggi
0,600-0,799	Tinggi
0,400-0,599	Cukup Tinggi
0,200-0,399	Rendah
0,000-0,199	Sangat Rendah

Setelah itu, untuk menguji validitas penelitian menggunakan aplikasi *SPSS* sebagai alat uji. Dasar pengambilan keputusan dapat dilihat dari nilai *sig* butir soal total, jika nilai $sig < 0.05$ maka butir soal tersebut valid dan jika nilai $sig > 0.05$ maka butir soal tersebut tidak valid.⁵⁷

Validitas isi adalah validitas yang dilihat dari segi isi tes itu sendiri sebagai alat pengukur hasil belajar yaitu sejauh mana tes hasil sebagai alat pengukur hasil belajar peserta didik, isinya telah dapat mewakili secara representatif terhadap keseluruhan materi atau bahan pelajaran yang seharusnya ditekankan.⁵⁸

⁵⁶Ridawan, *Belajar Mudah Penelitian untuk Guru-Karyawan dan Peneliti Pemula* (Bandung: Alfabeta, 2012), h. 98.

⁵⁷Triton Prawira Budi, *SPSS 13.0 Terapan* (Yogyakarta: Andi, 2006), h. 256

⁵⁸Asep Jihad dan Abdul Haris, *Evaluasi Pembelajaran* (Yogyakarta: Multipressindo, 2012), h. 67.

2. Reliabilitas

Instrument yang *reliable* adalah instrument yang apabila digunakan beberapa kali untuk mengukur objek yang sama, akan menghasilkan data yang sama. Reliabilitas instrumen mengarah pada konsistenan hasil pengambilan data jika instrumen tersebut digunakan oleh guru atau kelompok orang yang sama dalam waktu yang sama atau dalam waktu yang berlainan.⁵⁹

Adapun rumus yang digunakan adalah rumus *Alpa Cronbach*:

$$r_{11} = \left(\frac{k}{k-1} \right) \left(1 - \frac{\sum S_i}{S_t} \right)$$

Dengan

r_{11} : koefisien *reliabilitas*.

k : Jumlah item.

$\sum S_i$: Jumlah varians tiap-tiap item.

S_t : *Varians* total.⁶⁰

Tolak ukur untuk menginterpretasikan derajat *reliabilitas* instrumen ditentukan berdasarkan kriteria menurut Gilford sebagai berikut.

Tabel 3.3 Interpretasi Reliabilitas

Koefisien Korelasi	Korelasi	Interpretasi Reliabilitas
$0,90 \leq r \leq 1,00$	Sangat Tinggi	Sangat Tetap/Sangat Baik
$0,70 \leq r < 0,90$	Tinggi	Tetap/Baik

⁵⁹Sumadi Suryabrata, *Metodologi Penelitian* (Jakarta: Rajawali Press, 2014), h. 58.

⁶⁰Hartono, *Analisis Item Instrumen*, h. 127.

$0,40 \leq r < 0,70$	Sedang	Cukup Tetap/Cukup Baik
$0,20 \leq r < 0,40$	Rendah	Tidak Tetap/Buruk

G. Teknik Pengolahan dan Analisis Data

Data yang sudah terkumpul akan dianalisis dengan menggunakan dua macam statistik yaitu statistik deskriptif dan statistik inferensial dengan uji t.

1. Analisis statistik deskriptif

Analisis statistik deskriptif digunakan untuk mendeskripsikan hasil belajar yang diperoleh peserta didik. Guru mendapat gambaran yang jelas tentang hasil belajar, maka pengelompokkan tersebut dilakukan ke dalam 5 kategori: sangat tinggi, tinggi, sedang, rendah, dan sangat rendah. Pedoman pengkategorian hasil belajar peserta didik yang digunakan dalam penelitian ini adalah analisis dengan menggunakan statistik deskriptif.

Langkah-langkah yang ditempuh dalam penggunaan teknik analisis deskriptif adalah sebagai berikut:

a. Tabel deskripsi frekuensi

- 1) Mengurutkan data dari terkecil ke yang terbesar
- 2) Menentukan jangkauan (range) dari data

$$\text{Jangkauan} = \text{data terbesar} - \text{data terkecil}$$

- 3) Menentukan panjang interval kelas

$$\text{Panjang interval kelas (i)} = \frac{\text{jangkauan}(R)}{\text{banyaknykelas}(K)}$$

- 4) Menentukan batasan bawah kelas pertama

Batasan bawah kelas pertama biasanya dipilih dari data terkecil atau data terkecil yang berasal dari pelebaran jangkauan (data yang lebih kecil dari data terkecil) dan selisihnya harus kurang dari panjang interval kelasnya.

b. Mean atau rata-rata.

$$\bar{X} = \frac{\sum_{i=1}^k f_i \cdot x_i}{\sum_{i=1}^k f_i}$$

Keterangan:

\bar{X} : Mean untuk data bergolongan

$\sum_{i=1}^k f_i$: Jumlah frekuensi

x_i : skor yang diperoleh.⁶¹

c. Menghitung persentase

$$P = \frac{F}{n} \times 100\%$$

Keterangan :

P = Angka persentase

F = Frekuensi yang dicari persentasenya

n = jumlah sampel.⁶²

d. Menghitung simpangan baku (standar deviasi) dengan menggunakan rumus:

$$s = \sqrt{\frac{\sum (x_i - \bar{x})^2}{n - 1}}$$

Keterangan:

s : standar deviasi

x_i : masing-masing data

⁶¹ Muhammad Arif 'Tiro, *Dasar-Dasar Statistika*, (Cet ke- III; Makassar: Andira Publisher, 2000), h. 121

⁶² Anas Sudijono, *Pengantar Statistika Pendidikan*, (Jakarta: Rajawali Pers, 2009), h. 43

\bar{x} : rata-rata

n : jumlah sampel⁶³

e. Kategori

Kategori hasil belajar menggunakan rumus kategori :

$$\frac{\text{nilai perolehan tertinggi} - \text{nilai perolehan terendah}}{\text{jumlah kategori}}$$

Nilai perolehan tertinggi dikurangi dengan nilai perolehan terendah dibagi dengan jumlah kategori. Jumlah kategori disini ditentukan dengan jumlah pilihan (option)

f. Menghitung varians dengan cara:

$$s^2 = \frac{\sum (xi - \bar{x})^2}{n - 1}$$

2. Analisis data inferensial

Statistik inferensial yaitu teknik statistik di mana pembuatan keputusan tentang populasi yang diteliti berdasarkan kepada data yang diperoleh dari sampel. Adapun analisis yang digunakan peneliti adalah sebagai berikut:

a. Uji Normalitas

Uji normalitas adalah pengujian yang dilakukan pada data untuk mengetahui apakah data berdistribusi normal atau tidak. Uji normalitas yang digunakan pada penelitian ini adalah uji *Kolmogorov-Smirnov* pada taraf $\alpha = 0,05$, sebagai berikut :

$$D_{hitung} = \text{maksimun} |F_0(X) - S_N(X)|$$

Dengan:

D : Nilai D hitung

⁶³ Muhammad Arif 'Tiro, *Dasar-Dasar Statistika*, (Cet ke- III; Makassar: Andira Publisher, 2000), h.169

$F_O(X)$: Distribusi frekuensi kumulatif teoritis

$S_N(X)$: Distribusi frekuensi kumulatif observasi

Kriteria pengujian:

Data dinyatakan terdistribusi normal apabila $D_{hitung} < D_{tabel}$ pada taraf signifikan $\alpha = 0,05$. Selain itu pengujian normalitas juga diolah dengan bantuan program aplikasi *IBM SPSS versi 20 for Windows* dengan analisis *Kolmogorov-Smirnov* pada taraf signifikansi $\alpha = 0,05$, dengan kriteria pengujian Sebagai berikut:

- 1) Nilai sig. $\geq 0,05$; H_0 diterima, sehingga dapat disimpulkan bahwa sampel berasal dari populasi yang berdistribusi normal.
- 2) Nilai sig. $< 0,05$; H_0 ditolak, sehingga dapat disimpulkan bahwa sampel berasal dari populasi yang tidak berdistribusi normal.

b. Uji hipotesis

Uji hipotesis digunakan untuk membuktikan kebenaran atau untuk menjawab hipotesis yang dipaparkan dalam penelitian ini. Uji hipotesis yang digunakan dalam penelitian ini adalah uji-t 2 sampel *independent* dengan langkah-langkah pengujian sebagai berikut :

Merumuskan hipotesis secara statistik

$$H_0 : \mu_1 = \mu_2$$

$$H_1 : \mu_1 \neq \mu_2$$

H_0 = Tidak terdapat pengaruh yang signifikan antara penggunaan media miniatur terhadap hasil belajar peserta didik pada mata pelajaran IPA kelas V MIN 3 Polman Kec.

Tapango Kab. Polewali Mandar

H_1 = Terdapat pengaruh yang signifikan antara penggunaan media miniatur terhadap hasil belajar peserta didik pada mata pelajaran IPA kelas V MIN 3 Polman Kec. Tapango Kab. Polewali Mandar

Pengujian hipotesis dimaksudkan untuk menjawab hipotesis penelitian yang telah digunakan, pengujian dilakukan dengan menggunakan uji – t, sebagai berikut:

$$t = \frac{\bar{x}_1 - \bar{x}_2}{\sqrt{\frac{s_1^2}{n_1} + \frac{s_2^2}{n_1}}}$$

Keterangan:

\bar{x}_1 : Rata-rata skor kelas eksperimen

\bar{x}_2 :Rata-rata skor kelas kontrol

s_1^2 : Varians sampel kelas eksperimen

s_2^2 : Varians sampel kelas kontrol

n_1 : Jumlah anggota sampel kelas eksperimen

n_2 : Jumlah anggota sampel kelas kontrol⁶⁴

UNIVERSITAS ISLAM NEGERI
ALAUDDIN
MAKASSAR

⁶⁴ Sugiyono, *Metode Penelitian Pendidikan Pendekatan Kuantitatif, Kualitatif, Dan R & D*, (Bandung: Alfabeta, 2010). h. 273

BAB IV

HASIL PENELITIAN DAN PEMBAHASAN

A. Hasil Penelitian

1. Hasil Analisis Statistik Deskriptif

Pada bagian ini, akan dibahas penelitian secara rinci dengan pendekatan analisis statistik. Penelitian ini, analisis deskriptif digunakan untuk menjawab rumusan masalah yang pertama dan kedua yaitu hasil belajar peserta didik sebelum dan hasil belajar peserta didik setelah diajar dengan menggunakan media miniatur sedangkan analisis inferensial digunakan untuk menjawab rumusan masalah yang ketiga yaitu apakah terdapat pengaruh penggunaan media miniatur terhadap hasil belajar peserta didik pada mata pelajaran IPA kelas V MIN 3 Polman Kec. Tapango Kab. Polewali Mandar. Selain itu statistik inferensial juga digunakan untuk menguji hipotesis yang telah ditetapkan sebelumnya oleh peneliti.

a. Deskripsi Hasil Belajar Peserta Didik pada Mata Pelajaran IPA Kelas V MIN 3 Polman Kec. Tapango Kab. Polewali Mandar tanpa Penggunaan Media Miniatur

Berdasarkan hasil penelitian yang telah dilakukan penelitian di MIN 3 Polman Kec. Tapango Kab. Polewali Mandar pada kelas V yang berjumlah 18 peserta didik dilaksanakan pada tanggal 9 November 2020, melalui instrumen tes penelitian dapat mengumpulkan data nilai hasil belajar peserta didik kelas V MIN 3 Polman Kec. Tapango Kab. Polewali Mandar. Adapun nilai hasil belajar peserta didik sebelum menggunakan media miniatur sebagai berikut :

Tabel 4.1

Nilai Hasil Belajar Peserta Didik Tanpa Penggunaan Media Miniatur

NO.	Responden	NILAI
1.	Responden 1	70
2.	Responden 2	55
3.	Responden 3	35
4.	Responden 4	50
5.	Responden 5	40
6.	Responden 6	60
7.	Responden 7	45
8.	Responden 8	60
9.	Responden 9	70
10.	Responden 10	65
11.	Responden 11	70
12.	Responden 12	35
13.	Responden 13	20
14.	Responden 14	55
15.	Responden 15	40
16.	Responden 16	20
17.	Responden 17	55
18.	Responden 19	55

Data tabel diatas merupakan nilai hasil penelitian tanpa menggunakan media miniatur di kelas V MIN 3 Polman Kec. Tapango Kab.Polewali Mandar, nilai ini diperoleh melalui penilaian tes.

a) Menghitung nilai Rata-rata

Berdasarkan hasil nilai yang didapatkan, maka selanjutnya menghitung nilai rata-rata melalui SPSS Versi 20.

Tabel 4.2 Statistik Skor Hasil Belajar Peserta Didik pada Mata Pelajaran IPA

Kelas V MIN 3 Polman untuk kelas *pre-test*

Statistic Deskriptif		
Pretest		
N	Valid	18
	Missing	0
Mean		50,28
Std. Error of Mean		3,802
Median		55,00
Mode		55
Std. Deviation		16,131
Variance		260,212
Range		55
Minimum		20
Maximum		75
Sum		905

Berdasarkan data tabel 4.2 terlihat bahwa *pretest* hasil belajar IPA pada siswa kelas V sebelum menggunakan media miniatur skor tertinggi yang diperoleh yaitu 75, dan skor terendah adalah 20 dari jumlah sampel (n) 18. Nilai rata-rata peserta didik adalah 50,28 dengan variansi 260,212 menunjukkan variasi nilai peserta didik relatif luas.

b) Menghitung Nilai standar deviasi

Setelah diketahui nilai mean, maka selanjutnya menghitung nilai standar Deviasi melalui program komputer SPSS Versi 20, sebagai berikut:

Tabel 4.3 Standar Deviasi

	N	Minimum	Maximum	Sum	Std. Deviation
Pre test	18	20,00	75,00	905	16,131
Valid N	18				

Berdasarkan tabel 4.3 standar deviasi di atas, maka standar deviasi/ simpangan bakunya adalah 16,131. Hasil tersebut menunjukkan besarnya kesalahan pada hasil belajar peserta didik pada mata pelajaran IPA tanpa menggunakan media miniatur terhadap hasil belajar kelas V MIN 3 Polman Kec. Tapango Kab. Polewali Mandar.

c) Kategori

Berdasarkan hasil perhitungan statistik deskriptif hasil belajar peserta didik sebelum diajar menggunakan media miniatur. Dalam analisis ini peneliti menetapkan tingkat penguasaan materi sebelum menggunakan media miniatur yang ditetapkan oleh depdikbud (2003) yaitu:

Tabel 4.4 Distribusi Frekuensi Hasil Belajar Peserta Didik pada Mata Pelajaran IPA Kelas V MIN 3 Polman Kec. Tapango Kab. Polewali Mandar tanpa Penggunaan Media Miniatur

No.	Interval	Kategori	Frekuensi	Persentase (%)
1.	0-39	Sangat rendah	4	22,22%
2.	40-54	Rendah	3	16,67%
3.	55-69	Sedang	8	44,44%
4.	70-84	Tinggi	3	16,67%
5.	85-100	Sangat tinggi	-	-
Jumlah			18	100%

Hasil analisis kategori di atas menunjukkan bahwa hasil belajar peserta didik pada mata pelajaran IPA tanpa menggunakan media miniatur sebanyak 4 peserta didik berada pada kategori sangat rendah dengan persentase 22,22%, 3 peserta didik pada kategori rendah dengan persentase 16,67%, 8 orang pada kategori sedang dengan persentase 44,44%, dan 3 orang pada kategori tinggi dengan persentase 16,67%. Jadi berdasarkan persentase di atas maka dapat dikategorikan bahwa sebagian besar hasil belajar peserta didik sebelum menggunakan media miniatur berada pada kategori sedang.

b. Deskripsi Hasil Belajar Peserta Didik Pada Mata Pelajaran IPA Kelas V MIN 3 Polman Kec. Tapango Kab. Polewali Mandar dengan Penggunaan Media Miniatur

Data yang diperoleh dari instrumen posttest atau hasil belajar peserta didik pada mata pelajaran IPA kelas V MIN 3 Polman Kec. Tapango Kab. Polewali

Mandar dengan menggunakan media miniatur. Berikut nilai hasil belajar yang telah diperoleh peserta didik setelah diterapkan penggunaan media miniatur:

Tabel 4.5 Nilai Hasil Belajar Peserta Didik dengan Penggunaan Media

Miniatur		
NO.	RESPONDEN	NILAI
1.	Responden 1	100
2.	Responden 2	80
3.	Responden 3	65
4.	Responden 4	85
5.	Responden 5	75
6.	Responden 6	80
7.	Responden 7	65
8.	Responden 8	80
9.	Responden 9	95
10.	Responden 10	90
11.	Responden 11	100
12.	Responden 12	75
13.	Responden 13	60
14.	Responden 14	70
15.	Responden 15	85
16.	Responden 16	60
17.	Responden 17	80
18.	Responden 18	85

Data tabel diatas merupakan nilai hasil penelitian setelah menggunakan media miniatur kelas V MIN 3 Polman Kec. Tapango Kab.Polewali Mandar, nilai ini diperoleh melalui penilaian tes.

a) Menghitung Nilai Rata-rata

Berdasarkan hasil nilai yang didapatkan, maka selanjutnya menghitung nilai rata-rata melauai program SPSS Versi 20.

Tabel 4.6 Statistik Hasil Belajar Peserta Didik Pada Mata Pelajaran IPA Kelas V MIN 3 Polman Kec. Tapango Kab. Polewali Mandar pada *Post-test*

Statistics		
Postest		
N	Valid	18
	Missing	0
Mean		79,44
Std. Error of Mean		2,912
Median		80,00
Mode		80
Std. Deviation		12,354
Variance		152,614
Range		40
Minimum		60
Maximum		100
Sum		1430

Berdasarkan data tabel 4.6 terlihat bahwa *postest* hasil belajar peserta didik pada mata pelajaran IPA kelas V dengan menggunakan media miniatur nilai tertinggi yang diperoleh sebesar 100, dan skro terendah sebesar 60. Nilai rata-rata peserta didik adalah 79,44 terjadi peningkatan nilai hasil belajar yang sebelumnya hanya 50,28 dengan variansi 152,614 lebih kecil dari *preetest* yaitu 260,212.

b) Menghitung Nilai standar deviasi

Setelah diketahui nilai mean, maka selanjutnya menghitung nilai standar deviasi melalui program komputer SPSS Versi 20. Sebagai berikut:

Tabel 4.7 Standar Deviasi

	N	Minimum	Maximum	Sum	Std. Deviation
Post test	18	60	100	1430	12,354
Valid N	18				

c) Kategori Nilai

Berdasarkan hasil perhitungan statistik deskriptif hasil belajar peserta didik setelah diajar dengan menggunakan media miniatur. Dalam analisis ini peneliti menetapkan tingkat penguasaan materi dengan menggunakan media miniatur yang ditetapkan oleh depdikbud (2003) yaitu:

Tabel 4.8 Distribusi Frekuensi Hasil Belajar Peserta Didik Pada Mata Pelajaran IPA Kelas V MIN 3 Polman Kec. Tapango Kab. Polewali Mandar dengan Penggunaan Media Miniatur

No.	Interval	Kategori	Frekuensi	Persentase (%)
1.	0-39	Sangat rendah	-	-
2.	40-54	Rendah	-	-
3.	55-74	Sedang	5	27,78%
4.	75-84	Tinggi	6	33,33%
5.	85-100	Sangat tinggi	7	38,89%
Jumlah			18	100%

Berdasarkan pengkategorian tabel diatas hasil belajar peserta didik setelah menggunakan media miniatur, maka dapat diketahui bahwa hasil belajar peserta didik pada kategori sedang dengan persentase 27,78% terdapat 5 orang, pada kategori tinggi dengan persentase 33,33% terdapat 6 orang dan pada kategori sangat tinggi dengan persentase 38,89% terdapat 7 orang. Maka dapat disimpulkan bahwa hasil belajar peserta didik pada mata pelajaran IPA dengan menggunakan media miniatur berada pada kategori sangat tinggi.

2. Hasil analisis statistik inferensial

pengujian hipotesis menggunakan statistik inferensial yakni dengan uji t dua pihak, sebelum pengujian hipotesis dilakukan pengujian prasyarat atau uji normalitas yang tujuannya untuk mengetahui apakah sebaran datanya normal atau tidak.

a. Uji Normalitas

Sebelum dilakukan pengujian hipotesis atau terlebih dahulu dilakukan uji normalitas untuk mengetahui apakah data-data yang digunakan normal atau tidak. Pengujian normalitas dilakukan dengan menggunakan uji kolmogrov-smirnov dengan menggunakan *Statiscal Packages For Social Sciences* (SPSS) Versi 20. Taraf signifikan $\alpha = 0,05 < \text{sig SPSS}$ maka dapat dikatakan bahwa data atau nilai hasil belajar peserta didik berdistribusi normal, dan pada keadaan yang berbeda maka data dikatakan tidak normal.

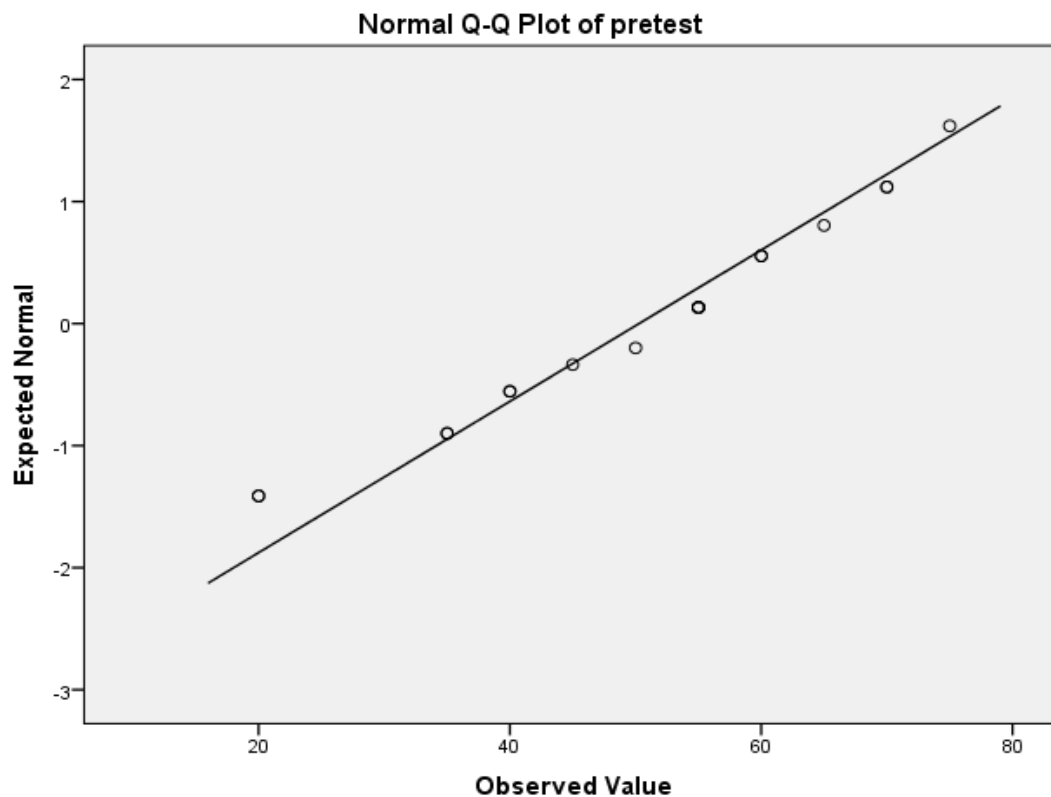
1) Uji normalitas untuk *Pre-test* kelas V

Setelah dilakukan pengolahan data, tampilan output uji Normalitas data *Pre-test* dapat dilihat pada pada tabel berikut.

Tabel 4.9 Tes Normalitas *Pre-Test*

	Kolmogorov-Smirnov ^a		
	Statistic	Df	Sig.
Pretest	,171	18	,077

Berdasarkan hasil output Uji Normalitas variansi dari hasil pengujian normalitas pada analisis statistik inferensial pada tabel nilai signifikasi untuk pretest kelas V adalah 0,077. Karena nilai signifikasi $\alpha = 0,05$ lebih kecil dari sig SPSS ($0,05 < 0,077$) maka dapat dikatakan bahwa pre-test atau nilai hasil belajar IPA berdistribusi normal. Dapat pula dilihat pada gambar berikut:



Gambar 4.1 Normalitas Q-Q Plot (Pre-test) kelas V

Dilihat dari gambar 4.1 terlihat garis lurus dengan titik yang menyebar digaris tersebut. Tingkat penyebaran titik di garis menunjukkan normal atau tidak suatu data. Jika suatu data berdistribusi Normal, maka data akan tersebar disekeliling garis. Dari grafik di atas terlihat bahwa data tersebar di sekeliling garis lurus. Sehingga dapat disimpulkan bahwa data Pre-test peserta didik kelas V MIN 3 Polman Kec. Tapango Kab. Polewali Mandar berasal dari populasi yang berdistribusi Normal.

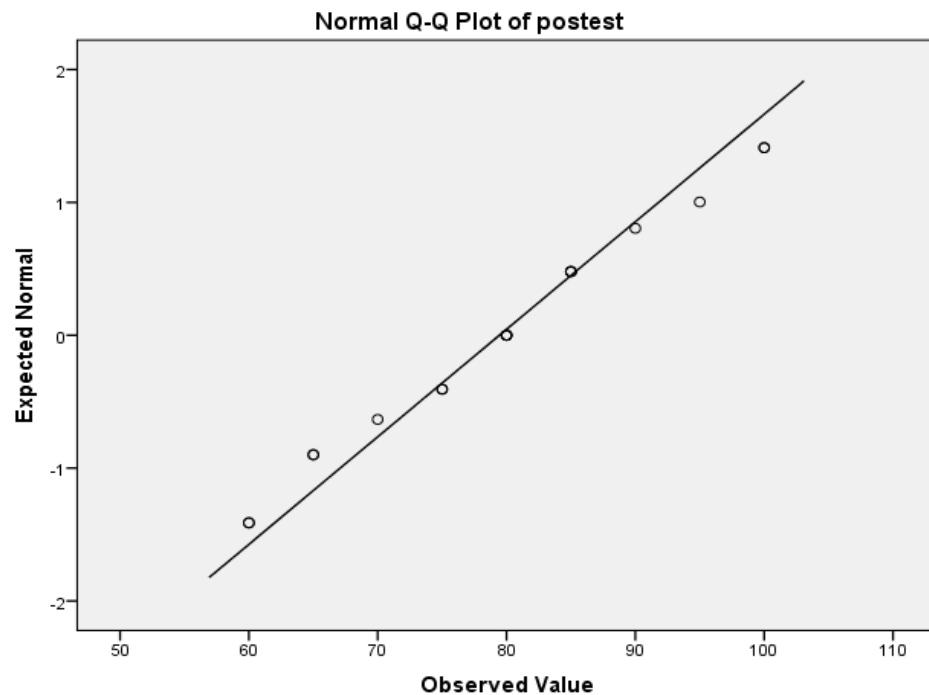
2) Uji normalitas untuk *post-test* kelas V

Berdasarkan hasil uji normalitas pada nilai posttest dengan signifikan $\alpha = 0,05$, terlihat pada tabel berikut:

Tabel 4.10 Tes Normalitas *Post-Test*

	Kolmogorov-Smirnov ^a		
	Statistic	Df	Sig.
Posttest	,129	18	,200 [*]

Dari hasil pengujian nilai hasil belajar setelah diterapkan media miniatur dengan signifikan $\alpha = 0,05$ dan signifikan SPSS 0,200. Karena tingkat signifikan α lebih kecil dari signifikan SPSS ($0,05 < 0,200$) maka dapat dikatakan bahwa posttest atau nilai hasil belajar peserta didik pada mata pelajaran IPA kelas V MIN 3 Polman berdistribusi normal. Dapat pula dilihat dari gambar berikut:



Gambar 4.2 Normal Q-Q Plots of Posttest

Dari gambar 4.2 terlihat garis lurus dengan titik yang menyebar di garis tersebut. Tingkat penyebaran titik di garis menunjukkan Normal atau tidak suatu data. Jika suatu data berdistribusi Normal, maka data akan tersebar di sekeliling garis. Dari grafik di atas terlihat bahwa data post test peserta didik kelas V MIN 3 Polman Kec. Tapango Kab. Polewali Mandar berasal dari distribusi Normal.

Data atau nilai hasil belajar peserta didik pada mata pelajaran IPA kelas V MIN 3 Polman Kec. Tapango Kab. Polewali Mandar tanpa penggunaan media miniatur dan setelah diajar dengan menggunakan media miniatur pada tingkat signifiakn $\alpha = 0,05$ kedua data (pretest dan posttest) sig SPSS yang diperoleh lebih besar atau sig $\alpha >$ SPSS oleh karena itu dapat dikatakan bahwa kedua data atau hasil belajar peserta didik pada mata pelajaran IPA berdistribusi Normal.

b. Uji Hipotesis

Pengujian hipotesis penelitian ini menggunakan uji dua pihak dilakukan untuk menjawab praduga atau hipotesis menggunakan *statistic packages for social sciences* (SPSS) Versi 20 berikut ini hipotesis yang telah dirumuskan sebelumnya:

$$H_0 : \mu_1 = \mu_2$$

$$H_1 : \mu_1 \neq \mu_2$$

Keterangan:

H₀: Tidak terdapat pengaruh penggunaan media media miniatur terhadap hasil belajar peserta didik pada mata pelajaran IPA kelas V MIN 3 Polman Kec. Tapango Kab. Polewali Mandar.

H₁ : Terdapat pengaruh penggunaan media miniatur terhadap hasil belajar peserta didik pada mata pelajaran IPA kelas V MIN 3 Polman Kec. Tapango Kab. Polewali Mandar.

Tabel 4.11 Uji Beda dua Rata-rata

Paired Samples Statistics					
		Mean	N	Std. Deviation	Std. Error Mean
Pair 1	Pretest	50,2778	18	16,13110	3,80214
	Posttest	79,4444	18	11,63160	2,74159

Tabel 4.12 Paired Samples Correlations

		N	Correlation	Sig.
Pair 1	pretest & posttest	36	,815	,000

Berdasarkan hasil uji t terhadap data *pretest dan posttes* hasil belajarpeserta didik pada mata pelajaran IPA kelas V MIN 3 Polman Kec.Tapango Kab. Polewali Mandar diperoleh nilai sign $0,000 < 0,05$.

Sementara kriteria pengujian hipotesis yang digunakan sebagai berikut:

- 1) Jika taraf signifikan $< \alpha$ (nilai sign 0,05) maka H_0 ditolak dan H_1 diterima
- 2) Jika taraf signifikan $> \alpha$ (nilai sign 0,05) maka H_0 diterima dan H_1 ditolak

Tabel 4.13: Paired Sampel Test

Paired Samples Test								
	Paired Differences					T	Df	Sig. (2-tailed)
	Mean	Std. Deviation	Std. Error Mean	95% Confidence Interval of the Difference				
				Lower	Upper			
Pair 1 PRE TEST - POST TEST	29,7222	9,46700	2,23139	-34,43005	-25,01439	13,320	17	,000

Tabel di atas dapat ditarik kerimpulan bahwa H_0 ditolak H_1 diterima dengantaraf signifikan $< \alpha$ ($0,000 < 0,05$).

Dengan demikian Terdapat Pengaruh Penggunaan Media Miniatur terhadap Hasil Belajar Peserta Didik Pada Mata Pelajaran IPA Kelas V MIN 3 Polman Kec. Tapango Kab. Polewali Mandar.

Rata-rata hasil belajarpeserta didik pada mata pelajaran IPA kelas V MIN 3 Kec.Tapango Kab. Polewali Mandar, pada kelompok eksperimen setelah menggunakan media miniatur meningkat dari 50,27 menjadi 79,44. Hasil ini menunjukkan bahwa menggunakan media miniatur dapat meningkatkan hasil belajar

peserta didik pada mata pelajaran IPA di kelas V MIN 3 Polman Kec. Tapango Kab. Polewali Mandar.

B. Pembahasan

Media miniatur merupakan salah satu media pembelajaran yang menggunakan media tiga dimensi yang didalamnya terdapat gambaran ekosistem sawah. Menurut analisa peneliti eksperimen yang menggunakan media miniatur dapat merasakan perubahan suasana kelas yang menyenangkan, sehingga tercipta kemandirian, kerja sama dan kecepatan berpikir peserta didik, serta menimbulkan gairah belajar. Peserta didik termotivasi dan ikut serta dalam melaksanakan media pembelajaran yang dilaksanakan oleh peneliti dan dengan rasa antusias peserta didik mendengarkan penjelasan cara pembelajaran dengan media tersebut. Dengan demikian, kegiatan ini mendorong peserta didik yang kurang aktif dalam proses pembelajaran menjadi aktif kembali.

Menurut Nana Sudjana menyebutkan bahwa hasil belajar adalah satu akibat dari proses belajar dengan menggunakan alat pengukur berupa tes yang disusun secara terencana, baik tes tertulis, tes lisan maupun tes perbuatan.⁶⁵ Sehingga, hasil belajar adalah kemampuan yang dimiliki siswa dari proses belajar yang dilakukan dalam waktu tertentu, artinya selama berlangsungnya proses pembelajaran menggunakan media miniatur menjadi fakta nyata yang terjadi di kelas eksperimen bahwa hasil belajar peserta didik di kelas itu menunjukkan hasil belajar yang tergambar dari diri mereka (peserta didik).

⁶⁵ Nana Sudjana, *Penelitian Hasil Belajar Mengajar*, (Bandung: Remaja Rosdakarya, 2008), hlm. 28

Pembelajaran dengan menggunakan media pembelajaran pada kelas eksperimen dilakukan sebanyak 2 kali pertemuan. Sebelum diberikan perlakuan pada kelas tersebut terlebih dahulu diberikan *pretest* untuk mengukur kemampuan awal peserta didik tentang ekosistem. Berdasarkan hasil penelitian, nilai *pretest* kelas tersebut masih kurang, sehingga belum ada peserta didik yang memenuhi KKM. Adapun nilai *posttest* berdasarkan hasil penelitian pada kelas eksperimen setelah diberikan perlakuan dengan menggunakan media miniatur diperoleh nilai peserta didik yang sudah meningkat sehingga memenuhi nilai KKM. Hampir seluruh peserta didik mengalami peningkatan dalam hasil belajarnya. Berdasarkan hasil penelitian diketahui nilai rata-rata *pretest* adalah 50,27 dan nilai *posttest* yang diberikan perlakuan dengan menggunakan media miniatur adalah 79,44.

Berdasarkan uraian tersebut, dapat diketahui bahwa setelah diterapkannya media pembelajaran miniatur pada pembelajaran IPA hasil belajar peserta didik mengalami peningkatan, karena pada dasarnya peserta didik tidak hanya belajar, tetapi peserta didik belajar sambil bermain, dan meningkatkan konsentrasi mereka. Oleh karena itu, strategi pembelajaran ini mampu meningkatkan kualitas kegiatan belajar bagi peserta didik.

Hasil analisis deskriptif diperoleh rata-rata hasil belajar peserta didik pada tema ekosistem sebelum penggunaan media miniatur yaitu 50,28 dengan standar deviasi 16,131, yang dimana skor maksimum yang diperoleh peserta didik yaitu 75 dan skor minimum yang diperoleh peserta didik yaitu 20 yang memiliki jarak dengan nilai maksimum sebesar 55.

Secara keseluruhan nilai yang diperoleh peserta didik, jika dikelompokkan kedalam kategori sangat rendah, rendah, sedang, tinggi, dan sangat tinggi. Terdapat 7

orang yang berada pada kategori sangat rendah, 1 orang pada kategori rendah, 7 orang pada kategori sedang dan 3 orang pada kategori tinggi.

Hasil analisis deskriptif pada hasil belajar peserta didik setelah menggunakan media miniatur pada materi ekosistem diperoleh rata-rata hasil belajar peserta didik yaitu 79,44 dengan standar deviasi sebesar 12,353, yang dimana skor maksimum yang diperoleh sebesar 100 dan nilai minimum yang diperoleh yaitu 60. Jarak antara nilai maksimum dengan nilai minimum sebesar 40.

Secara keseluruhan nilai yang diperoleh peserta didik jika dikategorikan dalam kategori sedang, tinggi dan sangat tinggi. Pada kategori sedang terdapat 4 orang peserta didik, kategori tinggi terdapat 7 orang, dan kategori sangat tinggi terdapat 7 orang. Sehingga dapat dikatakan bahwa sebagian besar hasil belajar peserta didik setelah penggunaan media miniatur berada pada kategori sangat tinggi.

Pengujian hipotesis menggunakan statistik inferensial yakni dengan uji t dua pihak yang sebelumnya digunakan pengujian normalitas yang tujuan untuk mengetahui apakah sebaran data normal atau tidak. Pengujian normalitas dilakukan dengan menggunakan SPSS versi 20 Kolmogrov-Smirnov, untuk taraf signifikan $\alpha = 0,05 < \text{signifikan SPSS}$ maka dapat dikatakan bahwa data mengikuti distribusi normal. Berdasarkan hasil analisis data peserta didik sebelum penggunaan media miniatur maka analisis data yang diperoleh $\alpha = 0,05$ atau $0,17 > 0,05$ maka skor hasil belajar peserta didik sebelum penggunaan media miniatur berdistribusi normal. Begitupun hasil belajar peserta didik kelas V MIN 3 Polman Kec. Tapango Kab. Polewali Mandar setelah penggunaan media miniatur diperoleh analisis data $\alpha = 0,05$ atau $0,20 > 0,05$ maka nilai hasil belajar setelah penggunaan media miniatur dikatakan berdistribusi normal.

Hasil penelitian dari *pre-test* dan *post-test* diuji dengan statistik inferensial, nilai signifikan $< \alpha = 0,05$ untuk kepercayaan 95% H_0 artinya rata-rata nilai hasil belajar peserta didik sebelum penggunaan media miniatur tidak sama dengan nilai rata-rata hasil belajar peserta didik setelah penggunaan media miniatur. Selain itu, didukung juga oleh beberapa penelitian sebelumnya diantaranya penelitian oleh Widya Iswara menunjukkan bahwa menunjukkan bahwa terdapat perbedaan hasil belajar IPA yang diajar menggunakan media miniatur dengan hasil belajar yang tidak menggunakan media miniatur. Dari hal tersebut nampak bahwa penggunaan media miniatur mempunyai signifikan terhadap hasil belajar peserta didik.

Dari hasil uji Hipotesis dan didukung oleh penelitian terdahulu maka dapat disimpulkan bahwa terdapat pengaruh penggunaan media miniatur terhadap hasil belajar IPA peserta didik kelas V MIN 3 Polman Kec. Tapango Kab. Polewali Mandar.

BAB V

PENUTUP

A. Kesimpulan

Berdasarkan hasil analisis data tentang penggunaan media miniatur terhadap hasil belajar IPA kelas V MIN 3 Polman Kec. Tapango Kab. Polewali Mandar, maka dapat ditarik sebuah kesimpulan bahwa:

1. Hasil belajar peserta didik pada mata pelajaran IPA kelas V MIN 3 Polman Kec. Tapango Kab. Polewali Mandar tanpa penggunaan media miniatur yaitu diperoleh rata-rata sebesar 50,27. Hal ini menunjukkan bahwa rata-rata hasil belajar peserta didik berada pada kategori rendah.
2. Hasil belajar peserta didik pada mata pelajaran IPA Kelas V MIN 3 Polman Kec. Tapango Kab. Polewali Mandar setelah penggunaan media miniatur yaitu diperoleh rata-rata sebesar 79,44. Hal ini menunjukkan bahwa rata-rata hasil belajar peserta didik berada pada kategori tinggi.
3. Terdapat pengaruh penggunaan media miniature yang signifikan terhadap hasil belajar peserta didik pada mata pelajaran IPA kelas V MIN 3 Polman Kec. Tapango Kab. Polewali Mandar terbukti dengan analisis Statistik Uji-t diperoleh nilai t_{hitung} sebesar 13,320. Sedangkan untuk nilai t tabel sebesar 1,379 yang berarti bahwa $t_{hitung} > t_{tabel}$ yaitu $13,320 > 1,379$. Hal ini menunjukkan bahwa H_0 di tolak dan H_1 diterima apabila $sig < \alpha$ yaitu $0,000 < 0,05$. Jadi, dapat disimpulkan bahwa terdapat pengaruh penggunaan media miniature yang signifikan terhadap hasil belajar IPA peserta didik kelas V MIN 3 Polman Kec. Tapango Kab. Polewali Mandar.

B. Implikasi Penelitian

Berdasarkan kesimpulan yang telah diuraikan di atas maka dikemukakan saran-saran sebagai berikut :

1. Penggunaan media miniatur dapat meningkatkan hasil belajar peserta didik, oleh karena itu disarankan kepada para pendidik khususnya pada materi pelajaran IPA untuk menggunakan media miniatur dalam pembelajaran IPA, sebagai alternatif pendekatan pembelajaran yang dapat meningkatkan pengetahuan dan pemahaman belajar peserta didik.
2. Bagi peneliti lain dengan adanya penelitian ini mereka bisa menambah wawasan dan masukkan yang lebih mendalam lagi untuk melengkapi kekurangan dari penelitian ini, dan untuk menyempurnakan penelitian selanjutnya.
3. Bagi peneliti yang melakukan penelitian ini diharapkan bisa meningkatkan kualitas pembelajaran yang akan dilakukan dan memperluas wawasan pengetahuan IPA sebagai bekal untuk menghadapi dunia kerja.

DAFTAR PUSTAKA

- Al-Tabany, Trianto Ibnu Badar. *Desain Pengembangan Pembelajaran Tematik*. Cet. III; Jakarta: Kharisma Putra Utama, 2015.
- Anas Sudijono, *Pengantar Statistika Pendidikan*. Jakarta: Rajawali Pers, 2009.
- Andi, rastowo, *Bahan Ajar Tematik Tinjauan Teroritis dan Praktis*. Cet ke-I; Jakarta PT:Pernada Media Group, 2014.
- Anwar, Muahammad. *Filsafat Pendidikan*. Depok: PT Desindo Putra Mandiri, 2017.
- Arif. S, Sadiman, , dkk. *Media Pendidikan*. Cet. 1; Jakarta: PT Raja Grafindo Persada, 2007.
- Arsyad, Azhar. *Media Pembelajaran*. Cet ke-XIII; Jakarta: PT Raja Grafindo Persada, 2010.
- Asnawir, dan Basyaruddin Usman, *Media Pembelajaran*. Cet ke-I ; Jakarta: Ciputat Pers, 2002.
- Budi, Triton Prawira, *SPSS 13.0 Terapan*. Yogyakarta: Andi, 2006.
- Chaniago, Amran YS, *Kamus Lengkap Bahasa Indonesia*. Cet.V; Bandung: Pustaka Setia, 2002.
- Dani, Sandy Mahardika, Hasan, “*Pengembangan Media Miniatur Bekisting Pada Kompetensi Dasar Melaksanakan Pekerjaan Acuan/Bekisting*”. *Jurnal Kajian Pendidikan Teknik*, Vol. 3 No.3, 2015, hal 30.
- Depertemen Agama. *Al-Qur'an dan Terjemahnya*, Juz. 28. Bandung: al-Jumana Ali, 2005.
- Devi, Meuthia Damayanti Kusuma, *Pengembangan Media Pembelajaran Miniatur Peta Budaya Untuk Pembelajaran Tematik Kelas IV*. *Jurnal Pendidikan Guru Sekolah Dasar Edisi 4 Tahun ke-8 2019*, h. 404.
- Haris, Asep Jihad dan Abdul, *Evaluasi Pembelajaran*. Yogyakarta: Multipressindo, 2012.
- Hartono, *Analisis Item Instrumen*.
- Hasbullah. *Dasar-dasar Ilmu Pendidikan*. Jakarta: PT Raja Grafindo Persada, 2006.
- Ihsan, Fuad. *Dasar-dasar Kependidikan*. Jakarta: Renaka Cipta, 2008.
- Iswara, Widya, *Pengaruh Penggunaan Media Miniatur Lingkungan (Rumah-Rumahan 3D) Terhadap Hasil Belajar Peserta Didik Pada Mata Pelajaran Ipa Kelas 3 MIN 4 Banjar Kabupaten Banjar*. Universitas Islam Negeri Anatasari Banjarmasin, 2018.
- Julio, Ivan: <http://julioslavaldo.blogspot.com/20013/09/tata-cara-dan-bahan-pembuatan-miniatur.html>, diakses pada tanggal 12 november 2019, pukul 14:31
- Jurnal Pendidikan Guru Sekolah Dasar*, Edisi 4 Tahun ke-8 2019.
- Jurnal gentala pendidikan dasar*, Vol. 4. No.2 december 2019.

- Kusumaningrum, Tri Widyawati dan Diana, *Penerapan Media Miniatur untuk Meningkatkan Partisipasi Siswa Kelas IV Tema 8 Sub Tema 1 SDN 2 Permanu Pakisaji Malang Tahun Ajaran 2018/2019*. Universitas Islam Raden Rahmat Malang , 2019.
- Khoriyah,I, *Pengaruh Media Maket Terhadap Aktivitas Belajar Dan Penguasaan Materi Siswa*, Jurnal Pendidikan Biologi,3.,2015.
- M. Dalyono, *Psikologi Pendidikan*. Cet.I; Jakarta: PT Rineka Cipta, 1997.
- N, Sudirman, dkk. *Ilmu Pendidikan: Kurikulum Program Pengajaran Efek Intruksional dan Pengiring, CBSA, Metode Mengajar, Media Pendidikan, Pengelolaan Kelas, Evaluasi Hasil Belajar*, Cet, III: Bandung: Remadja Karya, 1989.
- Nata, Abuddin. *Ilmu Pendidikan Islam*. Jakarta: Kencana Prenada Media Group, 2010.
- Nata, Abuddin. *Ilmu Pendidikan Islam*. Jakarta: Kencana Prenada Media Group, 2010.
- Oktavia, Nur Aini. *Pengembangan Media Miniatur Denah Lingkungan (MIDELING) pada Mata Pelajaran Matematika Materi Denah dan Skala Kelas V SD*. (Universitas Muhammadiyah Malang , 2019.
- Pidarta, Made. *Landasan Kependidikan*. Jakarta:Rineka Cipta, 2000.
- Purwanto, *Evaluasi Hasil Belajar*. Yogyakarta: Pustaka Pelajar, 2011.
- Qalbi, Riska Nurul. *Pengaruh Penggunaan Media Bigbook terhadap Hasil Belajar Mata Pelajaran IPA pada Peserta Didik Kelas III di MI Nasrul Haq Makassar*. Universitas Islam Negeri Alauddin Makassar, 2017.
- Riduwan, *Belajar Mudah Penelitian untuk Guru-Karyawan dan Penelitian Pemula*. Bandung: Alfabeta, 2008.
- Riski, Nanda, *Penerapan Metode Pembelajaran Brainstorming dengan Media Miniatur untuk meningkatkan hasil belajar siswa pada kelas V MIN 5 Aceh Besar*. Universitas Islam Negeri Ar-Raniri Darussalam, 2019.
- Rusman, *Belajar dan Pembelajaran Berbasis Komputer Mengembangkan Profesionalisme Guru Abad 2*. Bandung: Alfabeta. 2012.
- Saidah, *Pengantar Pendidikan*. Jakarta: PT Raja Grafindo Persada, 2016.
- Sanjaya, Wina, *Strategi Pembelajaran Berorientasi Standar Proses Pendidikan*. Jakarta:Kencana, 2008.
- Subianti, Sri, *Keefektifan Model Pembelajaran ADDIE Berbantuan Media Miniatur Bangun Datar Terhadap Prestasi Belajar Matematika Siswa Kelas V SDN karangtowo Demak Tahun 2012/2013*, IKIP PGRI Semarang, 2013.
- Sudaryono, *Pengembangan Instrumen Penelitian Pendidikan*. Cet. I, Graha Ilmu, Yogyakarta, 2013.
- Sudijono, Anas, *Pengantar Statistika Pendidikan*. Jakarta: Rajawali Pers , 2009.
- Sudjana, Nana, *Penilaian Hasil Proses Belajar Mengajar*. Bandung : RemajaRosdakarya, 2001.

- Sugiyono. *Metode Penelitian Pendidikan Pendekatan Kuantitatif, Kualitatif, dan R & D*. Cet. XIV; Bandung: Alfabeta, 2012.
- Suryabrata, Sumadi, *Metodologi Penelitian*. Jakarta: Rajawali Press, 2014.
- Soraya, Tria Alfi, *Keefektifan Media Miniatur Rumah pada Pembelajaran Numbur Heads Together terhadap Hasil Belajar Siswa pada Pembelajaran Matematika di kelas V SD*. Universitas PGRI Semarang, 2018.
- Syaiful , Bahri dan Aswin Zain, *Strategi Belajar Mengajar Edisi Revisi*. Jakarta: RinekaCipta
- Tim Penyusun Kamus Pusat Pembinaan dan Pengembangan Bahasa, *Kamus Besar Bahasa Indonesia*. Cet. VII; Jakarta: Balai Pustaka, 1994.
- Tim penyusun, *Kamus Besar Bahasa Indonesia*. Cet ke-X ; Jakarta: Balai Pustaka, 1999.
- Tiro, Muhammad Arif, *Dasar-Dasar Statistika*,. Cet ke- III; Makassar: Andira Publisher, 2000.
- Toha, Chabib, *Teknik Evaluasi Pendidikan* . Cet. V; Jakarta: PT Raja Grafindo Persada,2003.
- Wismaya, Eltra Jalu, *Pengembangan Media Pembelajaran Tiga Dimensi (Miniatur Air Pembangkit Listrik) untuk Materi Kelas IV Tema 2 Selalu Berhemat Energi*. Univwesitas Negeri Yogyakarta, 2018.
- Yusuf, Muri, *Metode Penelitian Kuantitatif, Kualitatif Dan Penelitian Gabungan*. cet ke-V: Jakarta: prenadamedia group, 2019.



LAMPIRAN

UNIVERSITAS ISLAM NEGERI
ALAUDDIN
M A K A S S A R



ALAUDDIN
MAKASSAR



RIWAYAT HIDUP



Asriani lahir di Bussu, 12 november 1997, anak ke tiga dari 6 bersaudara, anak dari pasangan suami istri **Ansar** dan **Nurlina**. Akrab disapa Ani memulai pendidikannya dengan memasuki jenjang pendidikan formal di SDN 025 Rappang, selama 6 tahun dan selesai pada tahun 2010 dan kemudian melanjutkan pendidikan kesekolah menengah pertama SMP Negeri 1 Wonomulyo dan selesai pada tahun 2013. Pada tahun yang sama penulis melanjutkan pendidikan ke SMA Negeri 1 Wonomulyo dan selesai pada tahun 2016.

Kemudian melanjutkan pendidikan di Universitas Islam Negeri Alauddin Makassar, Fakultas Tarbiyah dan Keguruan, jurusan Pendidikan Guru Madrasah Ibtidaiyah.

