

**PENGARUH INKLUSI KEUANGAN, LITERASI KEUANGAN
DAN PERILAKU KEUANGAN TERHADAP KINERJA
PERUSAHAAN DENGAN *FINANCIAL TECHNOLOGY*
SEBAGAI VARIABEL MODERATING
(Studi pada Usaha Menengah di Makassar)**



SKRIPSI

Diajukan untuk Memenuhi Tugas dan Syarat Meraih Gelar Sarjana Akuntansi
Jurusan Akuntansi pada Fakultas Ekonomi dan Bisnis Islam

UIN Alauddin Makassar

Oleh:

IRMAWATI. H.R

NIM: 90400116068

**FAKULTAS EKONOMI DAN BISNIS ISLAM
UNIVERSITAS ISLAM NEGERI ALAUDDIN MAKASSAR**

2021

PERNYATAAN KEASLIAN SKRIPSI

Mahasiswa yang bertanda tangan dibawah ini:

Nama : Irmawati. H.R

NIM : 90400116068

Tempat/Tgl. Lahir : Jeneponto/16 November 1998

Jur/Prodi/Konsentrasi : Akuntansi

Fakultas/Program : Ekonomi dan Bisnis Islam

Alamat : Jl. Alternatif Kanal Perum Graha Haji Bate Blok A/3

Judul : Pengaruh Inklusi Keuangan, Literasi Keuangan, dan Perilaku Keuangan Terhadap Kinerja Perusahaan dengan *Financial Technology* Sebagai Variabel Moderating

Menyatakan dengan sesungguhnya dan penuh kesadaran bahwa skripsi ini benar adalah hasil karya sendiri. Jika dikemudian hari terbukti bahwa ini merupakan duplikat, tiruan, plagiat, atau dibuat oleh orang lain, sebagian atau seluruhnya, maka skripsi dan gelar yang diperoleh karenanya batal demi hukum.

Gowa, September 2021

Penyusun

Irmawati. H.R
90400116068



KEMENTERIAN AGAMA
UNIVERSITAS ISLAM NEGERI ALAUDDIN MAKASSAR
FAKULTAS EKONOMI DAN BISNIS ISLAM
Kampus I : Jl. Sultan Alauddin No. 63 Makassar ■ (0411) 864924, Fax. 864923
Kampus II : Jl. H.M. Yasin Limpo Romangpolong – Gowa . ■ 424835, Fax424836

PENGESAHAN SKRIPSI

Skripsi yang berjudul, “Pengaruh Inklusi Keuangan, Literasi Keuangan dan Perilaku Keuangan Terhadap Kinerja Perusahaan dengan *Financial Technology* Sebagai Variabel Moderating (Studi pada Usaha Menengah di Makassar)”, yang disusun oleh Irmawati H.R, NIM: 90400116068, Mahasiswa Jurusan Akuntansi pada Fakultas Ekonomi dan Bisnis Islam Universitas Islam Negeri Alauddin Makassar, telah diuji dan dipertahankan dalam sidang Munaqasyah yang diselenggarakan pada hari Kamis, 18 November 2021, bertepatan dengan 13 Rabi’ul Akhir 1442 H, dan dinyatakan telah dapat diterima sebagai salah satu syarat untuk memperoleh gelar Sarjana Akuntansi pada Fakultas Ekonomi dan Bisnis Islam.

Samata-Gowa, 18 November 2021
13 Rabiul Akhir 1442 H

DEWAN PENGUJI

Ketua	: Prof. Dr. H. Abustani Ilyas, M. Ag	(.....)
Sekretaris	: Dr. Muh. Wahyuddin Abdullah, SE., M.Si., Ak.	(.....)
Penguji I	: Memen Suwandi, SE, M.Si.	(.....)
Penguji II	: Hj. Wahidah Abdullah, S. Ag., M. Ag.	(.....)
Pembimbing I	: Dr. Jamaluddin M, S.E., M.Si.	(.....)
Pembimbing II	: Suhartono, S.E., M.Si., Ak.	(.....)

Diketahui Oleh:
Dekan Fakultas Ekonomi dan Bisnis Islam
UIN Alauddin Makassar



Prof. Dr. H. Abustani Ilyas, M. Ag
NIP. 196611301993031003

KATA PENGANTAR

Assalamu 'alaikum Warahmatullahi Wabarakatuh,

Alhamdulillah rabbil 'alamin, segala puji bagi Allah swt., Tuhan seluruh alam yang senantiasa mencurahkan rahmat dan kasih sayang-Nya sehingga peneliti dapat menyelesaikan penelitian ini. Shalawat serta salam tidak lupa peneliti haturkan kepada baginda Rasulullah saw., Nabi yang menjadi *qudwah* bagi seluruh umat dalam berbagai aspek kehidupan.

Penelitian dengan judul “Pengaruh Inklusi Keuangan, Literasi Keuangan, dan Perilaku Keuangan terhadap Kinerja Perusahaan dengan *Financial Technology* sebagai Variabel Moderating (Studi pada Usaha Menengah di Makassar)” hadir sebagai salah satu prasyarat untuk menyelesaikan Program Sarjana (S1) dan memperoleh gelar sarjana Akuntansi (S. Ak) di Fakultas Ekonomi dan Bisnis Islam, Universitas Islam Negeri Alauddin Makassar.

Penulis menyadari sepenuhnya bahwa penelitian ini tidak terlepas dari dukungan, bantuan, bimbingan, dan nasehat berbagai pihak. Pada kesempatan ini peneliti menyampaikan terima kasih setulus-tulusnya kepada:

1. Bapak Prof. H. Hamdan Juhannis, M.A., Ph.D selaku Rektor Universitas Islam Negeri Alauddin Makassar.
2. Bapak Prof. Dr. H. Abustani Ilyas, M.Ag selaku Dekan Fakultas Ekonomi dan Bisnis Islam.
3. Bapak Memen Suwandi, SE, M.Si dan Ibu Dr. Lince Bulutoding, S.E, M.Si. Ak. Selaku Ketua dan Sekretaris Jurusan Akuntansi Fakultas Ekonomi dan Bisnis Islam.

4. Bapak Dr. Jamaluddin M, S.E., M.Si. dan Bapak Suhartono, S.E., M.Si., Ak. Selaku Pembimbing I dan II yang senantiasa memberikan bimbingan, saran, dan motivasi serta kesabaran dalam penyelesaian penelitian ini.
5. Kedua orang tua tercinta peneliti, Ayahanda H. Rajamuddin dan Ibunda Hj. Nurhayati serta Tante tersayang Matu, dengan segala pengorbanan, nasehat, dan motivasi serta doa yang tiada hentinya dipanjatkan untuk kesuksesan peneliti.
6. Saudara(i) peneliti, Hikmawati HR, Muhammad Ichbal HR, dan Nur Atika Zalsabila HR yang telah memberikan dukungan dan menjadi saudara sekaligus sahabat dan penyemangat peneliti serta kedua ipar dan ponakan peneliti, Mahmud, Erly Effendy Tungady, Alm Muhammad Alif Alfatih, Ufairah Mahmud, dan Izzam Izzul Haq.
7. Keluarga besar peneliti, Keluarga Sarong Loe dan Keluarga H. Mada Mani yang tidak bisa disebutkan satu persatu yang telah memberikan dukungan dan doa tiada hentinya.
8. Teman seperjuangan Sopian Lili, sang motivator yang tak henti-hentinya mendukung dan rela mengorbankan waktu dan pikirannya dalam memberikan segala nasehat dan sumbangsih keilmuannya.
9. Karib Kerabat Peneliti, Irna Virana, Nurbiah Sahebah Putri, Riski Apriani, Yusi Rahma, dan Nur Aulia Ulfa, serta keluarga besar SAINS (Sherli, Ana, Irma, Nisa, Sunarti) yang senantiasa memberikan nasehat dan dukungan yang tiada hentinya untuk peneliti.

10. Keluarga besar Akuntansi B angkatan 2016, LD Al-Iqtishodiyah, dan KKN Posko 6 Desa Lebang yang telah banyak memberikan sumbangsih keilmuan.
11. Semua pihak yang tidak dapat peneliti sebutkan satu persatu dan telah memberikan sumbangsih selama menempuh pendidikan ini.

Penelitian ini telah disusun semaksimal mungkin, namun masih jauh dari kata sempurna. Kekurangan dan keterbatasan masih melekat didalamnya, olehnya itu saran dan kritik yang membangun diharapkan untuk menyempurnakan penelitian ini. Semoga penelitian ini dapat bermanfaat dalam dunia pendidikan dan pelaksanaan pembelajaran, serta khususnya bagi diri peneliti. Aamiin.

Waassalamu'alaikum Warahmatullahi Wabarakatuh.

Gowa, September 2021

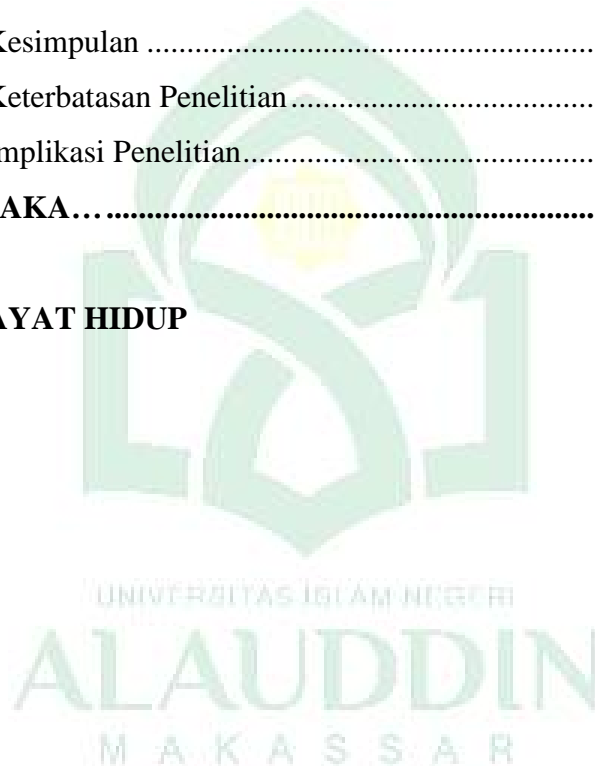
Peneliti,


Irmawati. H.R
90400116068

DAFTAR ISI

HALAMAN JUDUL	i
PERNYATAAN KEASLIAN SKRIPSI.....	ii
PENGESAHAN SKRIPSI.....	iii
KATA PENGANTAR.....	iv
DAFTAR ISI.....	vii
DAFTAR TABEL	ix
DAFTAR GAMBAR.....	xi
ABSTRAK	xii
BAB I PENDAHULUAN.....	1
A. Latar Belakang Masalah.....	1
B. Rumusan Masalah	6
C. Hipotesis Penelitian.....	6
D. Definisi Operasional dan Ruang Lingkup Penelitian.....	12
E. Penelitian Terdahulu	20
F. Tujuan dan Manfaat Penelitian	21
BAB II TINJAUAN PUSTAKA	23
A. Teori <i>Planned Behaviour</i>	23
B. Teori Difusi Inovasi	24
C. Inklusi Keuangan	26
D. Literasi Keuangan	30
E. Perilaku Keuangan	35
F. <i>Financial Technology</i>	38
G. Kinerja Perusahaan.....	41
H. Rerangka Pikir.....	43
BAB III METODOLOGI PENELITIAN	45
A. Jenis dan Lokasi Penelitian	45
B. Pendekatan Penelitian	45
C. Populasi dan Sampel	45
D. Jenis dan Sumber Data	47
E. Metode Pengumpulan Data	47

F. Instrumen Penelitian.....	48
G. Teknik Pengolahan dan Analisis Data	48
BAB IV HASIL PENELITIAN DAN PEMBAHASAN	57
A. Deskripsi Data.....	57
B. Uji Kualitas Data.....	70
C. Uji Asumsi Klasik.....	79
D. Uji Hipotesis	84
E. Pembahasan.....	95
BAB V PENUTUP	107
A. Kesimpulan	107
B. Keterbatasan Penelitian.....	109
C. Implikasi Penelitian.....	109
DAFTAR PUSTAKA.....	111
LAMPIRAN	
DAFTAR RIWAYAT HIDUP	



DAFTAR TABEL


Tabel 1.1	Definisi Operasional dan Variabel Penelitian	15
Tabel 1.2	Penelitian Terdahulu	20
Tabel 2.1	Karakteristik Kelompok Sasaran Inklusi Keuangan	27
Tabel 3.1	Kriteria Penentuan Variabel Moderasi	54
Tabel 4.1	Jumlah UMKM di Kota Makassar Tahun 2018	60
Tabel 4.2	Karakteristik Jawaban Responden pada Variabel Inklusi Keuangan.....	61
Tabel 4.3	Karakteristik Jawaban Responden pada Variabel Literasi Keuangan.....	63
Tabel 4.4	Karakteristik Jawaban Responden pada Variabel Perilaku Keuangan.....	65
Tabel 4.5	Karakteristik Jawaban Responden pada Variabel <i>Financial Technology</i>	66
Tabel 4.6	Karakteristik Jawaban Responden pada Variabel Kinerja Perusahaan.....	67
Tabel 4.7	Analisis Deskriptif Skor Total Variabel.....	68
Tabel 4.8	Uji Validitas Variabel Inklusi Keuangan	71
Tabel 4.9	Uji Validitas Variabel Literasi Keuangan Pertama.....	72
Tabel 4.10	Uji Validitas Variabel Literasi Keuangan Kedua.....	73
Tabel 4.11	Uji Validitas Variabel Perilaku Keuangan Pertama.....	74
Tabel 4.12	Uji Validitas Variabel Perilaku Keuangan Kedua.....	75
Tabel 4.13	Uji Validitas Variabel <i>Financial Technology</i>	76
Tabel 4.14	Uji Validitas Variabel Kinerja Perusahaan	77
Tabel 4.15	Uji Reliabilitas Model Penelitian	78
Tabel 4.16	Tes Kolmogorov-Smirnov untuk Uji Normalitas.....	80
Tabel 4.17	Uji Multikolinearitas	81
Tabel 4.18	Uji Heteroskedastisitas dengan Probabilitas	82
Tabel 4.19	Uji Autokorelasi	84
Tabel 4.20	Koefisiensi Determinasi Analisis Regresi Linear Berganda	85

Tabel 4.21 Uji F Analisis Regresi Linear Berganda	86
Tabel 4.22 Uji t Analisis Regresi Linear Berganda.....	86
Tabel 4.23 Koefisiensi Determinasi <i>Moderate Regression Analysis</i>	90
Tabel 4.24 Uji F <i>Moderate Regression Analysis</i>	90
Tabel 4.25 Uji t <i>Moderate Regression Analysis</i>	91



DAFTAR GAMBAR

Gambar 2.1 Rerangka Pikir	44
Gambar 4.1 P.P Plot untuk Uji Normalitas.....	79
Gambar 4.2 Uji Normalitas dengan Scatterplot.....	82



ABSTRAK

Nama : Irmawati. H.R

NIM : 90400116068

Judul : Pengaruh Inklusi Keuangan, Literasi Keuangan, dan Perilaku Keuangan terhadap Kinerja Perusahaan dengan *Financial Technology* sebagai variabel Moderating (Studi pada Usaha Menengah di Kota Makassar)

Penelitian ini bertujuan untuk menganalisis pengaruh inklusi keuangan, literasi keuangan, dan perilaku keuangan terhadap kinerja perusahaan dengan *financial technology* sebagai variabel moderating. Kinerja perusahaan merupakan capaian (hasil) yang diperoleh melalui sumber daya manusia dengan pembagian kegiatan berupa tugas, peran, dan tanggung jawabnya untuk mencapai tujuan perusahaan. Melihat potensi usaha menengah yang sangat menjanjikan namun abai terhadap manajemen keuangan menjadi fenomena yang melatarbelakangi penelitian ini.

Penelitian ini menggunakan pendekatan asosiatif. Populasi dan sampel sebanyak 53 usaha menengah di Kota Makassar. Data penelitian ini adalah data primer yang digali dari responden yang telah menerapkan *financial technology*, kemudian dianalisis menggunakan teknik regresi linear berganda dan analisis regresi moderasi (*moderate regression analysis*). Hasil penelitian dengan menggunakan regresi linear berganda menunjukkan inklusi keuangan berpengaruh tidak signifikan dan positif terhadap kinerja perusahaan. Literasi keuangan berpengaruh signifikan dan positif terhadap kinerja perusahaan. Perilaku keuangan berpengaruh tidak signifikan dan positif terhadap kinerja perusahaan. Analisis variabel moderasi dengan MRA menunjukkan bahwa *financial technology* tidak memoderasi pengaruh inklusi keuangan, literasi keuangan, dan perilaku keuangan terhadap kinerja perusahaan. Hasil analisis MRA menunjukkan bahwa penggunaan *financial technology* dalam penelitian ini akan lebih tepat apabila menjadi prediktor (variabel independen).

Kata Kunci: Inklusi Keuangan, Literasi Keuangan, Perilaku Keuangan, *Financial Technology*, dan Kinerja Perusahaan (Usaha Menengah)

BAB I

PENDAHULUAN

A. Latar Belakang Masalah

Pandemi Covid-19 yang melanda Indonesia pada tahun 2020 telah mempengaruhi segala aspek kehidupan. Penyebaran yang sangat cepat mengakibatkan adanya pembatasan sosial yang dikeluarkan pemerintah sebagai upaya mencegah penularan Covid-19. Adanya pandemi, tidak hanya berdampak dalam sektor kesehatan melainkan juga berdampak pada sektor bisnis. Indonesia yang kaya akan sumber daya memiliki beragam bisnis yang beroperasi dari segala bidang usaha. Salah satu usaha yang mulai berkembang saat ini ditempati oleh skala usaha menengah. Usaha menengah merupakan kegiatan ekonomi produktif yang dimiliki dan dikelola oleh perorangan maupun badan usaha dalam skala menengah dan menjadi sektor yang sangat potensial ditengah masa pandemi covid-19.

Usaha menengah merupakan bagian sektor usaha yang cukup penting dalam memerankan berbagai kepentingan ekonomi secara nyata dalam pembangunan nasional, terutama bagi penciptaan usaha dan lapangan pekerjaan. Usaha menengah menjadi basis ekonomi rakyat yang memiliki dampak langsung bagi terciptanya stabilitas dan kemandirian ekonomi. Usaha menengah terus mengalami peningkatan kuantitas dan mampu bertahan dalam menghadapi masalah krisis moneter dan masa pandemi.

Kota Makassar merupakan salah satu kota yang menjadi pusat penggerak roda perekonomian masyarakat di provinsi Sulawesi Selatan. Kota Makassar

memiliki beragam bisnis yang telah beroperasi dari segala bidang usaha, baik mikro, kecil, menengah, hingga besar. 24 Kabupaten/Kota di provinsi Sulawesi Selatan, Kota Makassar telah menduduki *rank* ke-1 dalam produk domestik regional bruto (PDRB) Sulawesi Selatan dengan peranan sebesar 35,29% (Badan Pusat Statistik Provinsi Sulawesi Selatan, 2020). Tahun 2019, menurut Badan Pusat Statistik Kota Makassar dicatat sebanyak 70 unit usaha menengah yang telah berdiri di Kota Makassar.

Usaha ini telah menjadi bagian dari motor penggerak pertumbuhan ekonomi, namun tidak dapat dipungkiri bahwa usaha ini masih menghadapi berbagai kendala yang menyebabkan sulitnya untuk berkembang. Fenomena yang terjadi pada Kota Makassar ditemukan bahwa usaha menengah masih terkendala dengan kemampuan yang sangat terbatas untuk mengakses informasi keuangan dalam lembaga keuangan. Hal ini dikarenakan usaha menengah mengalami masalah dalam pemenuhan berbagai persyaratan untuk mendapatkan kredit. Selain itu, kemampuan dan pengetahuan sumber daya manusia yang rendah, pengelolaan yang sederhana dan pelaporan keuangan yang belum sesuai dengan standar akuntansi, serta penggunaan teknologi yang terbatas juga menjadi kendala dalam pengembangan usaha menengah. Berangkat dari fenomena ini mengakibatkan profit dari hasil usaha yang diperoleh dijadikan sebagai perputaran modal dalam memenuhi kebutuhan masyarakat.

Pentingnya pemahaman penerbitan laporan keuangan bertujuan untuk memberikan informasi mengenai posisi keuangan, kinerja, dan arus kas perusahaan yang dapat digunakan sebagai dasar pengambilan keputusan serta

menunjukkan pertanggungjawaban manajemen atas penggunaan sumber-sumber daya yang dimiliki (Majid dkk, 2019). Sayangnya, minimnya pengetahuan dalam mengelola keuangan (literasi keuangan) menjadi salah satu faktor yang mengakibatkan tidak terlaksananya manajemen keuangan usaha. Hal ini juga mendorong perilaku dalam mengatur keuangan (perilaku keuangan) yang dimiliki oleh pelaku usaha relatif menurun dan kurang bertanggungjawab. Kurangnya tanggungjawab dalam pengelolaan keuangan mengakibatkan surutnya perencanaan keuangan jangka panjang, seperti budaya menabung dan investasi.

Susanti dkk. (2017) mengemukakan bahwa apabila seseorang memiliki perilaku keuangan yang bertanggungjawab maka cenderung efektif dalam penggunaan keuangan yang dimiliki. Hadirnya *financial technology* seharusnya menjadi peluang bagi pelaku usaha untuk mengelola keuangan secara efektif dengan memanfaatkan adanya komputer dan internet. *Financial technology* merupakan penggabungan dari pengelolaan keuangan menggunakan sistem teknologi (Winarto, 2020). Majunya perkembangan teknologi akan mendorong perkembangan sektor keuangan kearah yang lebih modern dan praktis. *Financial technology* dapat dimanfaatkan sebagai jalan pembiayaan, alat manajemen keuangan, dan layanan pembayaran digital seperti, OVO, Go-Pay, Doku, dan sebagainya. Minimnya literasi dan kurangnya pemahaman dalam menggunakan komputer dan internet membuat sebagian pelaku usaha belum mampu memanfaatkan kehadiran *financial technology*.

Hal ini didukung dalam penelitian yang telah dilakukan oleh Hetika dkk. (2019) yang mengemukakan bahwa para pelaku usaha mikro, kecil dan menengah

belum memiliki pemahaman yang memadai tentang akuntansi, sehingga mereka belum mampu menyusun laporan keuangan sesuai dengan standar akuntansi. Selain itu, pelaku usaha mikro, kecil, dan menengah juga menghadapi banyak persoalan terkait dengan keterbatasan modal kerja, perencanaan yang belum mantap, minimnya kualitas SDM yang dimiliki, serta tingkat pengetahuan dan teknologi yang rendah. Segala persoalan yang ada mengakibatkan potensi besar yang dimiliki menjadi terhambat (Sedyastuti dan Darma, 2018).

Berdasarkan penelitian yang dilakukan oleh Yanti (2019) ditemukan bahwa inklusi keuangan dan literasi keuangan memberikan pengaruh yang signifikan terhadap kinerja usaha mikro, kecil, dan menengah. Mulasiwi dan Julialevi (2020) juga menambahkan bahwa layanan keuangan berbasis *financial technology* memberikan pengaruh positif terhadap literasi keuangan dan inklusi keuangan dalam mendorong kinerja usaha menengah.

Dewi (2020) mengutarakan pendapat yang berbeda dari penelitian sebelumnya, yang melihat dari sudut manajemen risiko dan investasi serta analisa data pasar ditemukan bahwa *financial technology* tidak berpengaruh terhadap inklusi keuangan, pengetahuan keuangan, dan perilaku keuangan. Hal ini didukung oleh Putra dkk. (2016) yang mengatakan bahwa pengetahuan keuangan seseorang menjadi tersamarkan oleh keterbukaan informasi (inklusi keuangan) pada masa kini sehingga pelaku usaha tidak membutuhkan pengetahuan yang luas dalam melakukan transaksi layanan keuangan digital (*financial technology*) atau proses investasi yang rumit (perilaku keuangan).

Seyogyanya usaha menengah harus mampu melakukan suatu tindakan yang telah direncanakan sesuai dengan maksud dan tujuannya dalam berbisnis. Hal ini bertujuan untuk mendorong perkembangan dan kinerja usaha yang bukan hanya dari segi kuantitasnya melainkan juga dari segi kinerjanya. Teori perilaku terencana atau teori *planned behavior* (TPB) telah mendorong pelaku usaha dalam merintis suatu usaha dengan didasari niat perilakunya. TPB juga akan mengontrol perilaku individu sesuai dengan perencanaan yang telah dibuat sedemikian rupa guna mencapai tujuannya. Selain itu, adanya pemanfaatan *financial technology* merupakan hasil dari teori difusi inovasi. Teori difusi inovasi menggambarkan adanya pemanfaatan suatu ide, produk, atau jasa yang lahir menjadi suatu hal yang dianggap baru.

Usaha menengah sebagai bagian dari organisasi yang mendorong pembangunan ekonomi dituntut untuk memiliki kinerja yang baik. Kinerja yang baik akan menunjang keadaan suatu bisnis untuk tetap berjalan, namun disisi lain perusahaan ini masih mengalami berbagai permasalahan dalam mengembangkan skala usahanya sehingga mempengaruhi kualitas dan kuantitas produk yang menjadi prasyarat bisnis global.

Berdasarkan uraian di atas menunjukkan bahwa potensi usaha menengah dalam berkontribusi terhadap perekonomian sangat besar. Sayangnya melihat kondisi yang terjadi saat ini, dapat dikatakan bahwa sektor tersebut belum berjalan secara maksimal. Berbagai kebijakan-kebijakan telah dikeluarkan pemerintah untuk mendongkrak pertumbuhan perusahaan tersebut, namun realitanya masih ditemukan kendala-kendala yang mengakibatkan sulitnya untuk berkembang.

Kendala-kendala tersebut dilatarbelakangi dari tingkat akses informasi keuangan (inklusi keuangan), minimnya pengetahuan keuangan (literasi keuangan), kurangnya manajemen keuangan (perilaku keuangan) dan penggunaan teknologi keuangan (*financial technology*) yang relatif rendah dan terbatas sehingga berdampak terhadap kinerja perusahaan. Oleh karena itu, penelitian ini dirancang dari masalah tersebut sehingga diberi judul “**Pengaruh Inklusi Keuangan, Literasi Keuangan, dan Perilaku Keuangan terhadap Kinerja Perusahaan dengan *Financial Technology* sebagai Variabel Moderasi**”.

B. Rumusan Masalah

Berdasarkan dari latar belakang diatas, maka penulis menyusun beberapa pokok permasalahan sebagai berikut:

1. Apakah inklusi keuangan berpengaruh terhadap kinerja perusahaan?
2. Apakah literasi keuangan berpengaruh terhadap kinerja perusahaan?
3. Apakah perilaku keuangan berpengaruh terhadap kinerja perusahaan?
4. Apakah inklusi keuangan berpengaruh terhadap kinerja perusahaan dengan *financial technology* sebagai moderasi?
5. Apakah literasi keuangan berpengaruh terhadap kinerja perusahaan dengan *financial technology* sebagai moderasi?
6. Apakah perilaku keuangan berpengaruh terhadap kinerja perusahaan dengan *financial technology* sebagai moderasi?

C. Hipotesis Penelitian

Berdasarkan rumusan masalah di atas maka dirumuskan enam hipotesis dalam penelitian ini, yaitu:

1. Pengaruh Inklusi Keuangan terhadap Kinerja Perusahaan

Sanistasya dkk. (2019) mengemukakan bahwa inklusi keuangan menjadi pembuka jalan bagi pelaku usaha untuk mengakses ketersediaan terhadap layanan keuangan, kesejahteraan pengguna produk dan layanan keuangan yang dapat digunakan dalam proses kegiatan usaha untuk meningkatkan pertumbuhan penjualan, modal, lapangan kerja, dan pertumbuhan laba. Teori *planned behaviour* mendorong inklusi keuangan dalam hal pengambilan suatu keputusan. Individu akan dihadapkan dengan berbagai pertimbangan dalam memilih suatu tindakan untuk menentukan hasil yang ingin dicapai dalam berbisnis.

Yanti (2019) mengatakan dalam menjalankan suatu usaha masyarakat membutuhkan modal. Pemberian modal untuk pelaku usaha mikro, kecil, dan menengah oleh lembaga keuangan sangat membantu para pengusaha untuk menjalankan usahanya. Hal ini menandakan bahwa kinerja suatu usaha akan meningkat secara signifikan bilamana pelaku usaha terus meningkatkan inklusi keuangannya. Oleh karena itu dalam penelitian tersebut ditemukan bahwa inklusi keuangan berpengaruh positif signifikan terhadap kinerja perusahaan.

H₁: Inklusi keuangan berpengaruh positif terhadap kinerja perusahaan

2. Pengaruh Literasi Keuangan terhadap Kinerja Perusahaan

Yanti (2019) menganggap bahwa pengetahuan para pelaku usaha mikro, kecil, dan menengah mengenai literasi keuangan dalam menjalankan usahanya sangat penting dan menjadi dasar untuk meningkatkan kinerja

perusahaan. Pengetahuan yang dimiliki akan berdampak terhadap perilaku individu dalam melakukan suatu tindakan, sebagaimana dalam teori *planned behaviour* penentuan keputusan yang didasari dengan pengetahuan akan melibatkan pertimbangan-pertimbangan yang matang untuk merencanakan dan bertindak secara organisir dalam mencapai tujuannya.

Sanistasya dkk. (2019) mengatakan bahwa perusahaan yang menerapkan pengetahuan keuangan pada aktivitas kewirausahaan dengan tingkat yang lebih tinggi memiliki kesempatan untuk lebih berhasil dalam menjalankan usahanya. Penelitian ini memberikan hasil bahwa literasi keuangan berpengaruh positif dan signifikan terhadap kinerja perusahaan.

H₂: Literasi keuangan berpengaruh positif signifikan terhadap kinerja perusahaan

3. Pengaruh Perilaku Keuangan terhadap Kinerja Perusahaan

Munculnya perilaku keuangan merupakan dampak dari besarnya hasrat seseorang untuk memenuhi kebutuhan hidupnya sesuai dengan tingkat pendapatan yang diperoleh (Kholilah dan Iramani, 2013). Perilaku keuangan berkaitan erat dengan kebiasaan masyarakat yang memiliki perilaku konsumtif, akibatnya menabung dan investasi mulai terabaikan. Minimnya kontrol perilaku yang dilakukan mengakibatkan sulitnya pelaku usaha dalam mengatur keuangan mereka. Teori *planned behaviour* menjelaskan bahwa perilaku seseorang ditentukan oleh keinginan seseorang dalam memuaskan hasratnya untuk melakukan perilaku konsumtif.

Hal ini terjadi karena kurangnya kesadaran pelaku usaha yang cenderung mengabaikan pentingnya manajemen keuangan, utamanya perencanaan anggaran (Humaira dan Sagoro, 2018). Apabila perencanaan anggaran dibuat dengan baik maka akan mengontrol kondisi keuangan secara baik pula. Dampaknya juga akan dirasakan pada keberlangsungan dan kinerja perusahaan, misalnya menabung dan investasi dilakukan secara rutin maka hasil dari menabung dan investasi dapat menjanjikan di masa yang akan datang.

H₃: Perilaku keuangan berpengaruh terhadap kinerja perusahaan

4. Pengaruh Inklusi Keuangan terhadap Kinerja Perusahaan dengan *Financial Technology* sebagai Pemoderasi

Inklusi keuangan merupakan suatu upaya untuk mendorong sistem keuangan agar dapat diakses oleh seluruh lapisan masyarakat. Program inklusi keuangan diharapkan mampu mendorong pertumbuhan ekonomi dan mendongkrak kinerja perusahaan yang semakin inklusif dan berkelanjutan, serta dapat memberikan manfaat kesejahteraan bagi masyarakat khususnya para pelaku usaha bidang makanan dan minuman.

Financial technology merupakan suatu terobosan dalam teknologi yang memadukan keuangan. Teori difusi inovasi mendukung *financial technology* sebagai pembaruan teknologi yang digunakan untuk penyampaian informasi berupa keuangan. *Financial technology* memiliki potensi besar dalam mempercepat pembangunan ekonomi inklusif khususnya terkait dengan inklusi keuangan. Dukungan perkembangan teknologi informasi dan komunikasi seperti *mobile phone* yang semakin

maju, membuat potensi *financial technology* dalam mendorong peningkatan akses keuangan bagi masyarakat luas menjadi sangat besar.

H₄: *Financial technology* memoderasi pengaruh inklusi keuangan terhadap kinerja perusahaan

5. Pengaruh Literasi Keuangan terhadap Kinerja Perusahaan dengan *Financial Technology* sebagai Pemoderasi

Literasi keuangan ialah suatu kemampuan dalam mengelola uang yang dimiliki untuk berkembang dan bertambah dengan tujuan untuk mensejahterakan hidup dimasa yang akan datang. Hal ini didasari dalam teori *planned behaviour* yang mendorong individu dalam menentukan suatu tindakan yang berasal dari niat perilakunya untuk mencapai suatu tujuan. Dalam hal ini, adanya pengetahuan keuangan berupa pengelolaan keuangan turut andil dan mempunyai peran yang sangat signifikan dalam menentukan tujuan usaha (Desiyanti, 2016).

Financial technology menjadi pasar baru yang menggabungkan antara keuangan dan teknologi (Arner dkk., 2017). Munculnya *financial technology* dalam ranah pengembangan teknologi digital diharapkan mampu memberikan kemudahan bagi masyarakat untuk mengetahui produk-produk keuangan dan meningkatkan literasi keuangannya. Hal ini sebagai saluran komunikasi dalam teori difusi inovasi yang digunakan untuk menyampaikan informasi-informasi berupa *financial technology*. Oleh karena itu, bagi pelaku usaha, tentunya kehadiran *financial technology* sangat membantu mereka dalam meningkatkan kinerja usahanya melalui pengembangan tingkat literasi keuangan.

H₅: *Financial technology* memoderasi pengaruh literasi keuangan terhadap kinerja perusahaan

6. Pengaruh Perilaku Keuangan terhadap Kinerja Perusahaan dengan *Financial Technology* sebagai Pemoderasi

Kehidupan ekonomi masyarakat berkaitan erat dengan teknologi digital. Perkembangan teknologi yang semakin pesat memacu perilaku konsumsi sebagian masyarakat yang *irrational*, akibatnya secara tidak langsung mempengaruhi konsumsi masyarakat dan meningkatkan perilaku belanja menggunakan teknologi digital untuk keuangan (Sholeh, 2019). *Financial technology* telah memberikan kesenangan tersendiri terhadap penggunanya karena adanya kemudahan yang diperoleh. Berkaitan dengan sistem sosial dalam teori difusi inovasi yang menjelaskan adanya pengaruh terhadap perilaku individu atau kelompok dalam tatanan sosial disebabkan adanya aturan yang mengikat.

Teori *planned behaviour* juga mendorong sikap dan perilaku seseorang dalam menentukan suatu tindakan. Sayangnya, dampak perilaku konsumerisme yang semakin tinggi menjadikan perilaku keuangan masyarakat dalam menabung dan berinvestasi menurun. Jika ini terjadi pada pelaku usaha menengah maka menimbulkan pengambilan keputusan yang tidak tepat dan kesulitan dalam mengelola keuangannya, sehingga akan berdampak terhadap kinerja perusahaan.

H₆: *Financial technology* memoderasi pengaruh perilaku keuangan terhadap kinerja perusahaan

D. Definisi Operasional dan Ruang Lingkup Penelitian

1. Definisi Operasional

Variabel penelitian adalah suatu atribut yang memiliki variasi tertentu yang ditetapkan oleh peneliti untuk dipelajari kemudian ditarik kesimpulannya.

Variabel dalam penelitian ini terdiri dari dua variabel, yaitu:

a. Variabel Independen (X)

Variabel independen adalah variabel yang mempengaruhi atau yang menjadi sebab perubahannya atau timbulnya variabel dependen (terikat).

Variabel independen dalam penelitian ini terdiri dari:

1) Inklusi Keuangan (X_1)

Inklusi keuangan adalah sebuah proses yang memberikan jaminan terkait kemudahan dalam mengakses, ketersediaan, dan manfaat dari sistem keuangan formal bagi seluruh pelaku ekonomi. Yanti (2019) menyebutkan variabel inklusi keuangan memiliki beberapa dimensi, sebagai berikut:

- a) Dimensi akses
- b) Dimensi penggunaan
- c) Dimensi kualitas
- d) Dimensi kesejahteraan

2) Literasi Keuangan (X_2)

Literasi keuangan adalah kemampuan seseorang dalam merencanakan dan mengelola keuangan dengan baik. Literasi keuangan dipandang sebagai instrumen yang penting untuk mencapai keberhasilan usaha dikarenakan literasi keuangan mampu membantu dalam memahami dan mengevaluasi

informasi yang diperlukan untuk membuat keputusan. Variabel ini memiliki beberapa dimensi yang dirumuskan oleh Carpena dkk (2011) sebagai berikut:

- a) Pengetahuan keuangan
- b) Kemampuan keuangan
- c) Sikap keuangan

3) Perilaku Keuangan (X_3)

Perilaku keuangan ialah suatu tindakan yang terbentuk melalui individu dengan mempertimbangkan, merencanakan, dan mengelola sumber dana (uang) untuk digunakan sebagai keputusan penggunaan dana, penentuan sumber dana, dan kesesuaian antara kebutuhan dan anggaran yang dibutuhkan untuk keberlanjutan usaha, serta keputusan untuk perencanaan pensiun. Kholilah dan Iramani (2013) menyebutkan dimensi perilaku keuangan yang terdiri atas:

- a) Konsumsi
- b) Tabungan
- c) Investasi

4) Variabel Moderasi (M)

Variabel moderasi adalah variabel yang mempengaruhi (memperkuat dan memperlemah) hubungan antara variabel independen dengan dependen. Variabel moderasi yang digunakan dalam penelitian ini ialah *financial technology*. *Financial technology* adalah inovasi di sektor keuangan yang dipadukan dengan sentuhan teknologi-teknologi modern (Winarto, 2020).

Adapun dimensi *financial technology* yang dikemukakan oleh Sijabat dkk (2019) ialah sebagai berikut:

- a) Persepsi manfaat
- b) Persepsi kemudahan penggunaan
- c) Persepsi risiko

b. Variabel Dependen (Y)

Variabel dependen merupakan variabel yang akan dipengaruhi oleh variabel independen. Variabel dependen dalam penelitian ini ialah kinerja perusahaan. Kinerja perusahaan adalah suatu capaian hasil atau evaluasi kerja yang diperoleh perusahaan melalui sumber daya manusia yang memiliki pembagian kegiatan berupa tugas, peran, dan tanggung jawabnya pada periode tertentu dengan standar dari perusahaan tersebut.

Pengukuran kinerja digunakan sebagai dasar untuk menilai kinerja perusahaan atau kegagalan dari pelaksanaan kegiatan sesuai dengan tujuan dan sasaran yang telah ditentukan dalam upaya mewujudkan suatu visi dan misi organisasi (Sombolayuk dkk., 2019). Adapun dimensi dari pengukuran kinerja perusahaan yang dikemukakan oleh Jahanshahi dkk (2012) ialah sebagai berikut:

- a) Kinerja keuangan
- b) Kinerja operasional

Tabel 1.1
Definisi Operasional dan Variabel Penelitian

No	Variabel	Definisi	Dimensi	Indikator	Skala
1.	Inklusi Keuangan (Yanti, 2019)	Kemudahan individu dalam mengakses informasi keuangan.	a. Dimensi Akses	1) Mengetahui lembaga keuangan yang dapat membiayai usaha. 2) Internet mempermudah akses informasi. 3) Mejalin kerjasama dengan lembaga keuangan. 4) Mampu memenuhi syarat dan ketentuan. 5) Transaksi dan pencairan dana lembaga keuangan sangat mudah dan cepat.	Likert
			b. Dimensi Penggunaan	6) Telah menggunakan produk atau jasa keuangan. 7) Jasa keuangan yang efektif dan berkelanjutan dapat membangun usaha.	
			c. Dimensi Kualitas	8) Lembaga keuangan telah menjamin kualitas layanan dan perlindungan konsumen. 9) Kualitas yang memberikan kenyamanan	
			d. Dimensi Kesejahteraan	10) Jasa keungan membantu dalam menjalankan dan mengembangka	

				n usaha. 11) Produk dan jasa keuangan meningkatkan pendapatan.	
2.	Literasi Keuangan (Carpena dkk., 2011)	Kemampuan individu dalam mengelola keuangan dengan kecakapan ilmu yang dimiliki.	a. Pengetahuan Keuangan	1) Pengetahuan umum keuangan 2) Pengetahuan tentang pengelolaan keuangan	Likert
			b. Kemampuan Keuangan	3) Memisahkan uang usaha dengan uang pribadi 4) Mampu menghitung pemasukan dan mengendalikan pengeluaran dengan baik. 5) Mampu menyusun laporan keuangan	
			c. Sikap Keuangan	6) Membuat rancangan alokasi anggaran 7) Menggunakan uang dengan efektif dan efisien untuk menghindari masalah keuangan 8) Mengikuti trend dan mengutamakan pembelian barang yang sedang dicari konsumen 9) Mempertimbangkan dengan baik ketika akan membeli sesuatu	
3.	Perilaku Keuangan (Kholilah dan Iramani, 2013)	Cara individu berperilaku dalam mengatur keuangan	1) Konsumsi	1) Mengetahui bahwa pendapatan menjadi faktor utama yang mempengaruhi	Likert

		yang dimiliki.		<p>konsumsi</p> <p>2) Terdapat pengeluaran untuk belanja barang yang tidak dibutuhkan</p>	
			2) Tabungan	<p>3) Selalu menyisihkan penghasilan setiap bulan untuk menabung</p> <p>4) Menyimpan dana untuk pengeluaran tidak terduga</p> <p>5) Mengetahui bahwa menabung akan menciptakan kondisi keuangan yang sehat dalam berbisnis</p>	
			6) Investasi	<p>6) Mengetahui bahwa investasi adalah penanaman modal jangka panjang</p> <p>7) Terdapat perencanaan jangka panjang dengan berinvestasi</p> <p>8) Mengetahui bahwa investasi akan membuat usaha lebih matang, terarah, dan aman</p>	
4.	<i>Financial Technology</i> (Sijabat dkk., 2019)	Perpaduan antara keuangan dengan sistem teknologi digital.	a. Persepsi Manfaat	<p>1) Efisien dalam memanfaatkan waktu, biaya dan sumberdaya yang diberikan mencapai hasil yang baik</p> <p>2) Teknologi keuangan membantu usaha untuk</p>	Likert

				menjalankan dan meningkatkan efisiensi kerja	
				3) Memanfaatkan teknologi keuangan untuk menambah pengetahuan SDM dan mengakses informasi keuangan yang aman	
			b. Persepsi Kemudahan Penggunaan	4) Memudahkan dalam berinteraksi dengan pemberi jasa keuangan 5) Memudahkan usaha untuk menabung dan berinvestasi 6) Mudah dan cepat beradaptasi dengan canggihnya layanan keuangan berbasis teknologi	
			c. Persepsi Risiko	7) Mengetahui konsekuensi (risiko) adanya kecurangan atau unsur penipuan dalam layanan keuangan berbasis teknologi 8) Puas dalam menggunakan layanan keuangan berbasis teknologi	
5.	Kinerja Perusahaan (Jahanshahi dkk., 2012)	Capaian atau hasil yang diperoleh dari suatu entitas bisnis.	a. Kinerja Keuangan	1) Mampu menekan biaya produksi yang telah ditentukan atau lebih rendah. 2) Mampu mencapai keuntungan yang telah ditargetkan.	Likert

				Adanya peningkatan pertumbuhan penjualan dan keuntungan	
				3) Mendapatkan tingkat pengembalian penjualan yang telah ditargetkan	
				4) Mampu meningkatkan penjualan dengan produktivitas yang telah dilakukan	
			b. Kinerja Operasional	5) Mampu memperkenalkan produk baru dengan tepat waktu	
				6) Mampu menawarkan produk baru yang sesuai dengan persepsi pelanggan	
				7) Mampu mencapai pangsa pasar dengan inovasi produk	
				8) Mampu memenuhi kebutuhan pelanggan	

2. Ruang Lingkup Penelitian

Penelitian ini dirancang untuk menguji pengaruh antara variabel independen yaitu: inklusi keuangan, literasi keuangan dan perilaku keuangan terhadap kinerja perusahaan dengan *financial technology* sebagai pemoderasi. Populasi dalam penelitian ini adalah pelaku usaha menengah di Kota Makassar.

E. *Penelitian Terdahulu*

Adapun penelitian-penelitian terdahulu yang berkaitan dengan penelitian ini disajikan sebagai berikut:

Tabel 1.2
Penelitian Terdahulu

No.	Nama Peneliti	Judul Penelitian	Metode Penelitian	Hasil Penelitian
1.	Yanti (2019)	Pengaruh Inklusi Keuangan dan Literasi Keuangan terhadap Kinerja UMKM di Kecamatan Moyo Utara	Penelitian ini menggunakan penelitian kuantitatif dengan pendekatan asosiatif.	Hasil penelitian menunjukkan bahwa variabel inklusi keuangan dan literasi keuangan memberikan pengaruh positif dan signifikan terhadap kinerja UMKM.
2.	Sanistasya dkk. (2019)	The Effect of Financial Literacy and Financial Inclusion on Small Enterprises Performance in East Kalimantan	Penelitian ini menggunakan penelitian <i>explanatory</i> .	Hasil penelitian menunjukkan bahwa variabel inklusi keuangan dan literasi keuangan berpengaruh positif dan signifikan terhadap kinerja usaha kecil di Provinsi Kalimantan Timur.
3.	Septiani dan Wuryani (2020)	Pengaruh Literasi Keuangan dan Inklusi Keuangan terhadap Kinerja UMKM di Sidoarjo	Penelitian ini menggunakan pendekatan kuantitatif.	Hasil penelitian menunjukkan bahwa literasi keuangan dan inklusi keuangan berpengaruh positif terhadap kinerja UMKM di Sidoarjo.
4.	Aribawa (2016)	Pengaruh Literasi Keuangan terhadap Kinerja dan Keberlangsungan UMKM di Jawa Tengah	Penelitian ini menggunakan cross sectional study untuk menganalisis input dari penelitian yang dilakukan.	Hasil penelitian menunjukkan bahwa literasi keuangan berpengaruh terhadap kinerja dan keberlanjutan usaha pada UMKM kreatif di Jawa Tengah.
5.	Susanti	Tingkat	Penelitian ini	Hasil penelitian

	dkk. (2017)	Pendidikan, Literasi Keuangan, dan Perencanaan Keuangan terhadap Perilaku Keuangan UMKM di Surakarta.	menggunakan analisis linier berganda dalam menganalisis datanya.	menunjukkan bahwa literasi keuangan berpengaruh positif dan signifikan terhadap perilaku keuangan UMKM.
6.	Mulasiwi dan Julialevi (2020)	Optimalisasi <i>Financial Technology (Fintech)</i> terhadap Peningkatan Literasi dan Inklusi Keuangan Usaha Menengah Purwokerto.	Penelitian ini menggunakan Structural Equation Modelling (SEM) untuk menguji model empiris.	Hasil penelitian menunjukkan bahwa layanan keuangan berbasis fintech berpengaruh positif pada literasi keuangan dan inklusi keuangan di Purwokerto.

F. Tujuan dan Manfaat Penelitian

Tujuan penelitian ini ialah, untuk:

1. mengetahui inklusi keuangan berpengaruh terhadap kinerja perusahaan,
2. mengetahui literasi keuangan berpengaruh terhadap kinerja perusahaan,
3. mengetahui perilaku keuangan berpengaruh terhadap kinerja perusahaan,
4. mengetahui inklusi keuangan berpengaruh terhadap kinerja perusahaan dengan *financial technology* sebagai variabel moderasi,
5. mengetahui literasi keuangan berpengaruh terhadap kinerja perusahaan dengan *financial technology* sebagai variabel moderasi, dan
6. mengetahui perilaku keuangan berpengaruh terhadap kinerja perusahaan dengan *financial technology* sebagai variabel moderasi.

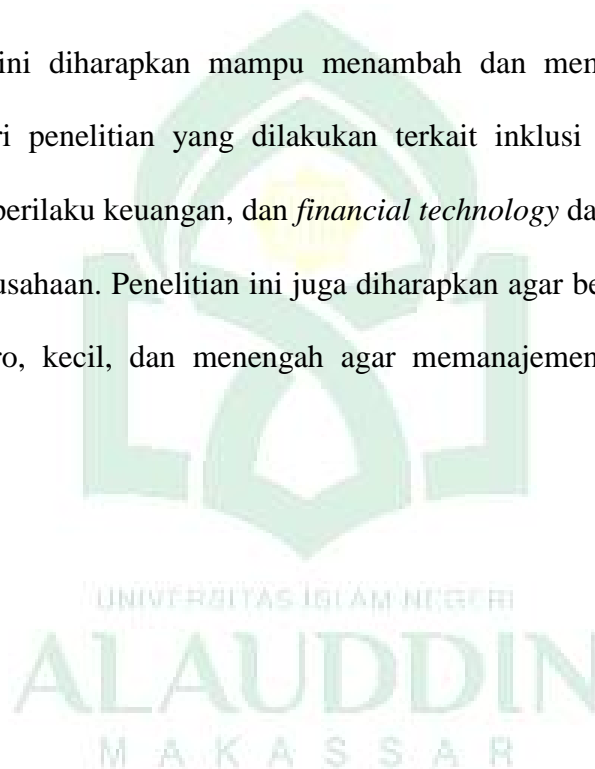
Manfaat yang ingin dicapai dalam penelitian ini ialah sebagai berikut:

1. Manfaat Teoritis

Hadirnya penelitian ini dibangun untuk memberikan sumbangsih gagasan bagi perkembangan keilmuan mengenai inklusi keuangan, literasi keuangan, perilaku keuangan, dan *financial technology* dalam meningkatkan kinerja perusahaan.

2. Manfaat Praktis

Penelitian ini diharapkan mampu menambah dan memperluas wawasan penulis dari penelitian yang dilakukan terkait inklusi keuangan, literasi keuangan, perilaku keuangan, dan *financial technology* dalam meningkatkan kinerja perusahaan. Penelitian ini juga diharapkan agar berguna bagi pelaku usaha mikro, kecil, dan menengah agar manajemen keuangan secara bijak.



BAB II

TINJAUAN PUSTAKA

A. *Teori Planned Behaviour*

Teori *Planned Behaviour* (TPB) dikembangkan pada tahun 1988 oleh Icek Ajzen dan Martin Fishbein. Teori ini muncul sebagai upaya dalam mengatasi kelemahan pengukuran yang menyebabkan rendahnya korelasi antara sikap dan perilaku dalam teori *reasoned action* (TRA) (Ramdhani, 2011). Teori *Planned Behaviour* didasarkan pada asumsi bahwa manusia adalah makhluk yang rasional dan menggunakan informasi secara sistematis. Seseorang akan memikirkan konsekuensi dari tindakannya sebelum mengambil langkah untuk melakukan ataupun tidak melakukan perilaku tertentu.

Teori *Planned Behaviour* (TPB) merupakan teori perilaku terencana dengan masing-masing individu akan melakukan semua yang direncanakan sesuai dengan apa yang ingin dicapai menurut tujuan dan maksud tertentu. Teori *Planned Behaviour* (TPB) mencerminkan perilaku aktual seseorang dalam melakukan suatu tindakan tertentu secara langsung dipengaruhi oleh niat atau intensi perilakunya. Dimensi sikap, norma subjektif, dan kontrol perilaku menjadi penentu pada niat perilaku seseorang. Sikap menunjukkan perasaan seseorang senang, suka, setuju atau sebaliknya) terhadap suatu objek, seperti layanan produk, dan lainnya. Sikap terhadap perilaku ditentukan dengan keyakinan mengenai konsekuensi dari suatu perilaku yang berkaitan dengan penilaian subjektif individu terhadap dunia sekitarnya dan pemahaman individu terkait diri dan lingkungannya.

Norma subjektif merupakan persepsi individu terhadap harapan dari orang-orang yang berpengaruh dalam kehidupannya untuk melakukan atau tidak melakukan suatu perilaku tertentu. Kontrol perilaku merupakan persepsi individu mengenai kemudahan dan kesulitan untuk melakukan perilaku tertentu. Kontrol perilaku ditentukan oleh keyakinan individu mengenai ketersediaan sumber daya berupa peralatan, kompatibilitas, kompetensi, dan kesempatan yang mendukung atau menghambat perilaku tertentu. Niat perilaku ini menjadi ukuran dari kemauan seseorang untuk mengarahkan usaha saat melakukan perilaku tertentu. Teori ini telah banyak digunakan untuk meneliti keinginan bahwa perilaku ditentukan oleh keinginan seseorang baik melakukan atau tidak melakukan suatu perilaku tertentu atau sebaliknya.

B. Teori Difusi Inovasi

Teori Difusi Inovasi dipopulerkan oleh Everett Rogers pada tahun 1964. Teori ini dikenal luas sebagai teori yang membahas tentang keputusan inovasi. Difusi inovasi merupakan teori yang menjelaskan suatu proses adanya inovasi yang dikomunikasikan melalui saluran-saluran tertentu sepanjang waktu kepada anggota kelompok dari suatu sistem sosial. Tujuan utama teori ini ialah keputusan mengadopsi suatu inovasi (berupa pengetahuan, teknologi, dan bidang pengembangan masyarakat) oleh anggota sistem sosial, baik individu, kelompok informal, organisasi maupun masyarakat.

Teori difusi inovasi dipengaruhi oleh 4 elemen pokok, diantaranya inovasi, saluran komunikasi, waktu, dan sistem sosial. Inovasi merupakan ide, tindakan, atau barang yang dianggap baru oleh individu. Kebaruannya tidak bergantung

pada pengertian yang benar-benar baru secara objektif melainkan diukur secara subjektif menurut pandangan seseorang. Saluran komunikasi ialah alat yang digunakan untuk menyampaikan pesan-pesan inovasi dari sumber ke penerima. Saluran komunikasi menjadi wadah pertukaran informasi antara satu orang atau lebih untuk mengomunikasikan inovasi tersebut. Pola komunikasi dalam teori ini melibatkan perkembangan teknologi yang membawa dampak pada perubahan saluran komunikasi (Hadi dkk., 2019). Hadirnya internet memberikan kesempatan masyarakat untuk melakukan banyak proses pertukaran informasi dari individu ke masyarakat.

Waktu merupakan pertimbangan yang penting dalam proses difusi. Waktu dimaksudkan dengan periode yang dibutuhkan untuk mengadopsi suatu inovasi atau menolak. Pengukuhan terhadap pengambilan keputusan sangat berkaitan dengan dimensi waktu. Rusmiarti (2015) mengemukakan dimensi waktu terlihat dalam proses pengambilan keputusan inovasi, relatif lebih awal atau lambat seseorang dalam menerima inovasi, dan kecepatan pengadopsian inovasi dalam sistem sosial. Sistem sosial ialah seperangkat unit yang saling berhubungan dalam upaya memecahkan masalah dan mencapai tujuan tertentu Fatonah dan Afifi (2008). Sistem sosial merupakan sejumlah kegiatan atau individu yang mempunyai hubungan timbal balik relatif konstan. Sistem sosial memengaruhi perilaku manusia karena di dalam sistem sosial tercakup nilai-nilai dan norma-norma yang menjadi aturan perilaku anggota-anggota masyarakat.

C. Inklusi Keuangan

1. Pengertian Inklusi Keuangan

Inklusi keuangan merupakan upaya untuk mendorong sistem keuangan agar dapat diakses seluruh masyarakat sehingga mendorong pertumbuhan ekonomi yang berkualitas sekaligus mengatasi kemiskinan (Irmawati dkk., 2013). Inklusi keuangan sebagai upaya meningkatkan akses masyarakat khususnya masyarakat *unbankable* ke dalam layanan jasa keuangan formal dengan mengurangi berbagai macam hambatan untuk mengaksesnya (Dienillah dan Anggraeni, 2016). Bank Indonesia (2014) mendefinisikan keuangan inklusif adalah seluruh upaya yang bertujuan meniadakan segala bentuk hambatan yang bersifat harga maupun non harga, terhadap akses masyarakat dalam memanfaatkan layanan jasa keuangan.

Menurut Peraturan Presiden Nomor 82 Tahun 2016 tentang Strategi Nasional Keuangan Inklusif, tertuang bahwa inklusi keuangan adalah sebuah kondisi dimana setiap anggota masyarakat mempunyai akses terhadap berbagai layanan keuangan formal yang berkualitas, tepat waktu, lancar, dan aman dengan biaya terjangkau sesuai dengan kebutuhan dan kemampuan masing-masing. Berbagai pendapat di atas dapat ditarik sebuah benang merah bahwa inklusi keuangan merupakan suatu bentuk strategi nasional keuangan inklusif yang memberikan hak dan kemudahan kepada setiap orang untuk memiliki akses dan layanan penuh dari lembaga keuangan secara tepat waktu, nyaman, informatif, dan terjangkau biayanya dengan meniadakan segala bentuk hambatan di dalamnya.

2. *Kelompok Sasaran dan Dimensi Inklusi Keuangan*

Hadirnya Strategi Nasional Keuangan Inklusif bertujuan untuk mendukung pemerintah dalam mengurangi angka kemiskinan, mendorong pembangunan ekonomi yang inklusif dan berkelanjutan, serta mendorong pemerataan pendapatan dan stabilitas sistem keuangan. Strategi keuangan yang berpusat pada masyarakat ini perlu menyorot kelompok masyarakat yang mengalami hambatan untuk mengakses layanan keuangan.

Strategi keuangan inklusi secara eksplisit menyorot kelompok dengan kebutuhan terbesar atau belum dipenuhi atas layanan keuangan, diantaranya ialah tiga kategori penduduk (orang miskin berpendapatan rendah, orang miskin bekerja/orang miskin produktif, dan orang hampir miskin) serta menyorot tiga lintas kategori (pekerja migran, perempuan, dan penduduk daerah tertinggal).

Adapun karakteristik kelompok sasaran dalam Strategi Nasional Keuangan Inklusi disajikan dalam tabel sebagai berikut:

Tabel 2.1
Karakteristik Kelompok Sasaran Inklusi Keuangan

Kapabilitas Keuangan	Sasaran		
	Miskin Berpendapatan Rendah	Miskin Bekerja/ Miskin Produktif	Hampir Miskin
Kemampuan Menabung	Tidak memiliki kemampuan sama sekali atau memiliki kemampuan sangat kecil tanpa akses ke layanan tabungan	Memiliki kemampuan menabung sebagian dari pendapatan, tetapi kebanyakan menabung secara informal	Memiliki kemampuan menabung dan akses ke bank formal.
Akses ke Kredit	Tidak dapat melunasi	Memiliki akses ke kredit informal dan mampu melunasi kredit, tetapi tidak memiliki jaminan	Memiliki akses ke beberapa sumber formal dan informal serta mampu

		yang dapat menerima bank.	melunasi kredit dan memiliki barang jaminan.
Kebutuhan Asuransi	Sangat rentan terhadap guncangan (ekonomi) pribadi dan masyarakat.	Memiliki beberapa penyangga, tetapi tetap bisa sangat berpengaruh terhadap guncangan.	Memiliki beragam instrumen untuk menghadapi resiko.
Kebutuhan Pengiriman Uang	Menerima remintasi dari anggota keluarga yang orang menjadi pekerja migran	Memerlukan remintasi serta kemungkinan pengiriman uang melalui ponsel.	Mungkin perlu melakukan pengiriman melalui bank, membayar tagihan, dan lain-lain.
Melek Keuangan	Tidak ada	Sedang	Sedang
Identitas Keuangan	Tidak ada	Terbatas	Terbatas

Sumber: Booklet Keuangan Inklusif 2014

Yanti (2019) menyebutkan dimensi inklusi keuangan terdiri dari empat dimensi diantaranya:

- a. Dimensi akses merupakan faktor yang digunakan untuk mengukur kemampuan penggunaan jasa keuangan agar dapat melihat potensi hal-hal yang menjadi hambatan dalam membuka dan menggunakan rekening bank, seperti bentuk fisik layanan jasa keuangan (kantor bank, ATM dll).
- b. Dimensi penggunaan merupakan faktor yang digunakan untuk mengukur penggunaan jasa keuangan dan produk, seperti frekuensi, waktu/lama penggunaan dan keteraturan.
- c. Dimensi kualitas yaitu faktor yang digunakan untuk mengetahui ketersediaan produk dan jasa keuangan telah memenuhi kebutuhan pelanggan.
- d. Dimensi kesejahteraan yaitu faktor yang digunakan untuk mengukur dampak layanan keuangan terhadap tingkat kehidupan pengguna jasa.

3. *Permasalahan Inklusi Keuangan*

Hadirnya keuangan yang semakin inklusif maka akan memberikan akses terhadap jasa keuangan yang lebih luas bagi setiap masyarakat, terutama bagi kelompok miskin dan marjinal yang memiliki keterbatasan akses terhadap layanan keuangan. Oleh karena itu, semakin terbukanya akses informasi terhadap jasa keuangan maka masyarakat diharapkan mampu memanfaatkan akses tersebut untuk meningkatkan pendapatannya melalui penyaluran kredit oleh lembaga keuangan terutama dalam peruntukan kegiatan produktif.

Hal ini dimaksudkan bahwa menggalakkan program keuangan inklusif dibangun dengan sebuah harapan bahwa kelompok-kelompok masyarakat dapat dengan mudah mengakses layanan keuangan untuk membantu memperbaiki ekonomi keluarga. Sebagaimana firman Allah swt., dalam potongan QS Al-Baqarah/2: 185 yang berbunyi:

...يُرِيدُ اللَّهُ بِكُمُ الْيُسْرَ وَلَا يُرِيدُ بِكُمُ الْعُسْرَ... (١٨٥)

Terjemahnya:

“...Allah menghendaki kemudahan bagimu dan tidak menghendaki kesukaran bagimu...”. (QS. Al-Baqarah/2:185)

Ayat ini menjelaskan tentang bulan Ramadhan dan anjuran berpuasa. Di dalam Tafsir Al-Misbah (Shihab, 2005) dijelaskan bahwa syariat puasa ramadhan merupakan perintah wajib yang sangat ditekankan. Namun dibalik penekanan tersebut terdapat pengecualian untuk memberikan kemudahan. Puasa ramadhan boleh tidak ditunaikan oleh orang sakit dan musafir (orang yang dalam perjalanan), dengan catatan harus di ganti (*qada'*) pada hari yang lain. Nampak

bahwa syariat islam sangat inklusif terhadap pemeluknya dalam menghadapi perkembangan zaman.

Sama halnya dengan inklusi keuangan yang berperan memudahkan masyarakat dalam mengakses informasi keuangan. Mengacu pada konteks ayat tersebut di atas maka upaya inklusifisme sektor keuangan di semua lini sangat terpuji dan diindahkan oleh syariat. Apalagi jika informasi tersebut besar keberpihakannya terhadap orang lemah (*dhuafa*). Di mana dalam konteks bisnis, *dhuafa* adalah pelaku UMKM karena sumber daya yang dimiliki masih lemah.

Sayangnya, harapan yang dibangun ternyata memberikan gambaran bahwa keuangan inklusif masih belum berjalan mulus. Sejumlah tantangan yang dihadapi dalam perwujudan inklusi keuangan di Indonesia dikategorikan menjadi empat, yaitu adanya keterbatasan akses, minimnya penggunaan, memiliki kualitas yang rendah, dan minimnya dukungan dari pelaku jasa keuangan. Tepatnya, rendahnya akses keuangan ini disebabkan karena tingkat pendapatan yang rendah, tata operasional bank yang rumit, kurangnya edukasi keuangan dan perbankan, biaya administrasi yang tinggi serta jarak antara lokasi bank dan tempat tinggal yang berjauhan. Sulitnya akses terhadap jasa keuangan menyebabkan masyarakat miskin harus mengandalkan tabungan yang terbatas untuk investasi dan pengusaha kecil harus mengandalkan laba untuk usaha yang berkelanjutan.

D. Literasi Keuangan

1. Pengertian dan Tingkat Literasi Keuangan

Literasi keuangan merupakan seperangkat keterampilan dan pengetahuan yang memungkinkan seseorang dalam membuat keputusan yang efektif dalam

penggunaan semua sumber daya keuangan yang dimiliki. Literasi keuangan adalah tingkat pengetahuan dan kesadaran masyarakat mengenai lembaga keuangan formal, produk dan jasa keuangan (Ayuk dan Marta, 2019).

Pengetahuan merupakan sesuatu yang penting yang perlu diketahui. Sebagaimana Islam menganjurkan ummatnya untuk menuntut ilmu. Allah swt., telah mendorong ummatnya untuk menjadi orang-orang yang berilmu dan berpengetahuan. Dalam QS Al-Alaq/96: 1-5, Allah swt., berfirman:

اقْرَأْ بِاسْمِ رَبِّكَ الَّذِي خَلَقَ (۱) خَلَقَ الْإِنْسَانَ مِنْ عَلَقٍ (۲) اقْرَأْ وَرَبُّكَ الْأَكْرَمُ (۳) الَّذِي عَلَّمَ بِالْقَلَمِ (۴)
عَلَّمَ الْإِنْسَانَ مَا لَمْ يَعْلَمْ (۵)

Terjemahnya:

“Bacalah dengan (menyebut) nama Tuhanmu Yang Menciptakan, Dia telah menciptakan manusia dari segumpal darah, Bacalah dan Tuhanmulah yang Maha Pemurah, Yang mengajarkan (manusia) dengan perantaran pena, Dia mengajarkan kepada manusia apa yang tidak diketahuinya” (QS. Al-Alaq/96:1-5)

Dalam Tafsir Al-Misbah (Shihab, 2005) dijelaskan bahwa dalam QS Al-Alaq ayat 1-5 berisi tentang hikmah Allah swt., atas penciptaan manusia dari sifat yang lemah sampai kuat serta membekali manusia dengan ilmu. Quraish Shihab menuturkan bahwa pada bagian ayat pertama sampai ketiga merupakan anjuran untuk belajar bagi diri sendiri sedang ayat keempat dan kelima ialah sebagai bentuk pengamalan ilmu yang telah dipelajari baik melalui tulisan maupun dengan bacaan (buku). Ayat ini mengandung anjuran dalam menuntut ilmu guna menjadikan seseorang berpengetahuan dan cerdas. Dalam hal ini, literasi keuangan merupakan sesuatu yang mesti diketahui karena akan membantu seseorang dalam meningkatkan pengelolaan keuangannya.

Menurut Otoritas Jasa Keuangan tahun 2019, literasi keuangan adalah pengetahuan, keyakinan, dan keterampilan yang mempengaruhi sikap dan perilaku untuk meningkatkan kualitas pengambilan keputusan dan pengelolaan keuangan dalam rangka mencapai kesejahteraan. Kementerian Pendidikan dan Kebudayaan (2017) mendefinisikan literasi keuangan sebagai konsep pengetahuan dan kecakapan untuk mengaplikasikan pemahaman tentang konsep dan risiko, keterampilan agar dapat membuat keputusan yang efektif dalam konteks finansial untuk meningkatkan kesejahteraan finansial, baik individu maupun sosial, dan dapat berpartisipasi dalam lingkungan masyarakat. Jadi, literasi keuangan adalah suatu konsep yang meliputi pengetahuan mengenai keuangan, kemampuan dalam memahami komunikasi tentang konsep keuangan, kecakapan mengelola keuangan pribadi atau perusahaan, dan kemampuan melakukan keputusan keuangan dengan situasi tertentu.

Berdasarkan survei yang dilakukan oleh OJK pada tahun 2017 mengenai tingkat literasi keuangan penduduk Indonesia dibagi menjadi empat kategori, yaitu:

- a. *Well literate*, yakni kategori yang memiliki pengetahuan dan keyakinan tentang lembaga jasa keuangan serta produk jasa keuangan, termasuk fitur manfaat dan risiko, hak dan kewajiban terkait produk dan jasa keuangan, serta memiliki keterampilan dalam menggunakan produk dan jasa keuangan.
- b. *Sufficient literate*, yakni kategori yang memiliki pengetahuan dan keyakinan tentang lembaga jasa keuangan serta produk dan jasa keuangan, termasuk

fitur, manfaat, dan risiko, hak dan kewajiban terkait produk dan jasa keuangan.

- c. *Less literate*, yakni kategori yang memiliki pengetahuan dan keyakinan tentang lembaga jasa keuangan serta produk jasa keuangan.
- d. *Not literate*, yakni kategori yang tidak memiliki pengetahuan dan keyakinan tentang lembaga jasa keuangan serta produk jasa keuangan, serta tidak memiliki keterampilan dalam menggunakan produk dan jasa keuangan.

2. Sasaran dan Pentingnya Literasi Keuangan

OJK dalam Strategi Nasional Literasi Keuangan Indonesia (Revisit 2017) menitikberatkan kegiatan literasi keuangan pada kelompok tertentu. Dengan membuat prioritas sasaran kelompok masyarakat yang perlu dibekali dengan pengetahuan keuangan. Oleh karena itu, kelompok sasaran yang menjadi fokus kegiatan literasi keuangan diberikan kepada kelompok pelajar/mahasiswa dan pemuda, profesi, karyawan, petani dan nelayan, TKI dan calon TKI, masyarakat daerah tertinggal, terpencil, dan terluar, penyandang disabilitas, pensiunan, perempuan, dan usaha, mikro, kecil, dan menengah.

Pengetahuan keuangan sangat penting untuk diketahui, karena semakin tinggi tingkat pengetahuan keuangan yang dimiliki maka cenderung memiliki perilaku keuangan yang bijak. Apabila tingkat pengetahuan yang dimiliki semakin kurang maka akan menimbulkan kesalahan dalam mengambil keputusan untuk menabung, meminjam maupun berinvestasi.

Literasi keuangan memiliki aplikasi tambahan dimensi yang menunjukkan bahwa seorang individu harus memiliki kemampuan percaya diri untuk

menggunakan pengetahuan keuangan untuk menghasilkan uang (Susanti dan Ardyan, 2019). Hal ini disebabkan karena literasi keuangan menjadi hal yang sangat diperlukan dalam setiap organisasi bisnis, utamanya usaha mikro, kecil, dan menengah guna meningkatkan pengelolaan keuangan dan juga meningkatkan kemampuan bersaing dalam persaingan global.

Hadirnya literasi keuangan dapat memfasilitasi penggunaan produk secara efektif dan membantu pelaku usaha mengembangkan keterampilan dan produk keuangan terbaik sesuai dengan kebutuhan, kondisi tersebut sebagai syarat untuk meningkatkan inklusi keuangan (Sanistasya dkk., 2019). Pelaksanaan edukasi dalam pemahaman tentang keuangan di masyarakat sangat diperlukan. Sebab pentingnya meningkatkan kompetensi individu dalam mengelola keuangan menjadi keahlian atau kemampuan yang terbentuk dalam pribadi individu untuk memanfaatkan sumber daya dalam pencapaian suatu tujuan (Susanti dkk., 2017).

Literasi keuangan merupakan kebutuhan dasar bagi setiap individu untuk terhindar dari masalah keuangan. Masalah keuangan muncul bilamana terjadi kesalahan dalam pengelolaan keuangan. Oleh karena itu, memiliki literasi keuangan merupakan hal yang paling penting untuk mendapatkan kehidupan yang sejahtera (Yushita, 2017).

3. Dimensi Literasi Keuangan

Carpenna dkk (2011) merinci dimensi literasi keuangan ke dalam tiga bagian, diantaranya:

- a. Pengetahuan keuangan, yaitu pengetahuan tentang keuangan pribadi yang meliputi pengetahuan dan pemahaman dasar mengenai cara mengatur

keuangan yang dimiliki secara pribadi, keluarga, maupun usaha yang dijadikan sebagai acuan dalam mengelola keuangan.

- b. Kemampuan keuangan, yaitu suatu kemampuan untuk menggunakan akal, pikiran, ide, dan kreativitas dalam mengerjakan, mengubah ataupun membuat sesuatu menjadi lebih bermakna sehingga menghasilkan sebuah nilai dan hasil dari pekerjaan tersebut.
- c. Sikap keuangan ialah suatu keadaan, pikiran, pendapat, serta penilaian tentang keuangan. Sikap keuangan merupakan cara pandang seseorang terhadap keuangan.

E. Perilaku Keuangan

1. Pengertian Perilaku Keuangan

Perilaku keuangan ialah suatu kemampuan seseorang dalam mengatur yaitu perencanaan, penganggaran, pemeriksaan, pengelolaan, pengendalian, pencarian, dan penyimpanan dana keuangan sehari-hari (Khairani dan Alfarisi, 2019). Perilaku keuangan berhubungan dengan bagaimana seseorang memperlakukan, mengelola, dan menggunakan sumber daya keuangan yang ada (Susanti dkk., 2017). Jadi perilaku keuangan merupakan kemampuan seseorang secara aktual berperilaku dalam memajemen atau mengatur keuangan yang dimiliki.

Perilaku keuangan memiliki hubungan dengan bagaimana seseorang memperlakukan, mengelola, dan menggunakan sumber daya keuangan yang dimiliki. Selain itu, perilaku keuangan juga berkaitan dengan tanggung jawab keuangan individu terkait dengan pengelolaan keuangan (Rahmayanti dkk., 2019). Tanggung jawab keuangan merupakan suatu proses pengelolaan keuangan dan

aset lainnya dengan cara yang dianggap produktif. Susanti dkk. (2017) menambahkan jika seseorang memiliki perilaku keuangan yang bertanggungjawab maka cenderung efektif dalam penggunaan uang yang dimiliki, seperti membuat anggaran, menghemat uang dan mengontrol belanja, investasi, serta membayar kewajiban tepat waktu.

Perilaku keuangan saat ini sangat dipengaruhi oleh perilaku konsumtif. Perilaku konsumtif adalah perilaku mengonsumsi barang-barang yang sebenarnya kurang atau tidak diperlukan (khususnya yang berkaitan dengan respon terhadap konsumsi barang-barang sekunder, yaitu barang-barang yang tidak terlalu dibutuhkan) (Pulungan dan Febriaty, 2018). Kara dan Jamaluddin (2010) mengatakan bahwa suatu perilaku terbentuk dari kebiasaan individu dalam kesehariannya yang diwujudkan dalam bentuk perbuatan dan dipengaruhi oleh hak kepemilikan (diartikan sebagai dorongan untuk memiliki sesuatu), kemampuan, dan intensif yang diperoleh serta dari lingkungannya sendiri. Terlihat bahwa saat ini banyak dijumpai masyarakat yang memiliki kecenderungan materialistik, memiliki hasrat yang besar terhadap barang-barang tanpa memperhatikan tingkat kebutuhannya, dan sebagian besar pembelian yang dilakukan didorong atas dasar keinginan untuk memenuhi hasrat kesenangan semata.

Perilaku konsumtif yang berlebihan akan mengakibatkan perilaku keuangan tidak dapat terkontrolkan. Semakin tinggi perilaku konsumtif seseorang maka menimbulkan pola hidup yang boros dan mengurangi kesempatan untuk menabung dan berinvestasi. Padahal boros merupakan sesuatu yang dilarang

dalam islam, sebagaimana firman Allah swt. Dalam QS Al-Isra/17: 26-27, yang berbunyi:

وَأْتِ ذَا الْقُرْبَىٰ حَقَّهُ وَالْمِسْكِينَ وَابْنَ السَّبِيلِ وَلَا تُبَذِّرْ تَبْذِيرًا (٢٦) إِنَّ الْمُبَذِّرِينَ كَانُوا إِخْوَانَ الشَّيْطَانِ طَوَّافِينَ
الشَّيْطَانُ لِرَبِّهِ كَفُورًا (٢٧)

Terjemahnya:

“Dan berikanlah kepada keluarga-keluarga yang dekat akan haknya, kepada orang miskin dan orang yang dalam perjalanan dan janganlah kamu menghambur-hamburkan (hartamu) secara boros. Sesungguhnya pemboros-pemboros itu adalah saudara-saudara setan dan setan itu adalah sangat ingkar kepada Tuhannya”. (QS Al-Isra/17: 26-27).

Di dalam Tafsir Al-Misbah (Shihab, 2005) dijelaskan bahwa peruntukan pengeluaran harta (konsumsi) diprioritaskan untuk berbuat baik kepada keluarga, dekat maupun yang jauh. Pengeluaran tersebut efektif dibandingkan jika sekedar dibelanjakan untuk pemuasan nafsu belaka. Sebagaimana nafsu berorientasi pada keinginan yang tidak terhingga. Maka konsekuensinya harta yang dimiliki sebagai amanah Allah tidak memiliki dampak ibadah (*'ubudiyyah*), baik personal maupun komunal.

Sehingga ditegaskan dalam ayat tersebut mengenai larangan keras membelanjakan harta dengan memperturut hawa nafsu (boros). Orang yang boros diasosiasikan dengan setan yang mengantongi dosa ingkar terhadap Allah. Sementara kedudukan setan maupun dosa ingkar dalam islam sudah jamak diketahui, yakni berada di neraka yang paling hina.

Tentunya perilaku konsumtif ini menjadi hal yang membutuhkan perhatian lebih dan perlu adanya terobosan dari pelaku industri kreatif untuk memberikan solusi dengan menciptakan suatu gagasan yang bisa membantu pelaku usaha

dalam mengatur keuangan. Budaya konsumtif saat ini sangat perlu diimbangi dengan pengaturan keuangan yang tepat, sebab hal ini akan membantu agar eksistensi usaha kecil tidak terganggu dan makin memberikan kontribusi positif terhadap perekonomian.

2. Dimensi Perilaku Keuangan

Adapun dimensi yang dapat digunakan dalam mengukur perilaku keuangan dari Kholilah dan Iramani (2013), yaitu sebagai berikut:

- a. Konsumsi ialah biaya-biaya yang dikeluarkan oleh rumah tangga atas berbagai barang dan jasa. Dengan perilaku keuangan, seseorang dapat dilihat dari bagaimana ia melakukan kegiatan konsumsinya, misalnya barang atau jasa apa yang dibeli dan motivasinya dalam membeli barang atau jasa tersebut.
- b. Tabungan ialah adanya kelebihan dari pendapatan yang tidak lagi dikonsumsi dalam periode tertentu. Hal ini dilakukan sebagai bentuk simpanan yang dapat digunakan untuk membayar kejadian yang tidak terduga.
- c. Investasi ialah pengalokasian atau penanaman sumber daya yang dimiliki guna mendapatkan manfaat di masa yang akan datang. Investasi merupakan pengorbanan yang dilakukan pada saat sekarang dengan tujuan untuk mendapatkan manfaat yang lebih besar di masa yang akan datang.

F. Financial Technology

1. Pengertian Financial Technology

Financial technology ialah model pembiayaan baru yang merupakan hasil gabungan antara jasa keuangan dengan teknologi (Rahardjo dkk., 2019). Tripalupi

(2019) mengemukakan bahwa *financial technology* merupakan inovasi disruptif yakni sebuah inovasi yang berhasil menggeser suatu pasar yang sudah eksis sebelumnya dengan cara menawarkan kepraktisan, kemudahan akses, kenyamanan dan lebih efektif serta efisien dalam melakukan transaksi. Jadi *financial technology* adalah suatu perpaduan dari perkembangan teknologi digital dan jasa keuangan yang memberikan kemudahan dalam mengakses informasi, mengatur keuangan, serta dalam bertransaksi.

Financial technology menjadi sangat populer dan menjadi fenomena di tengah masyarakat seiring dengan pemanfaatan teknologi dan penggunaan internet. Keunggulan *financial technology* sebagai inovasi baru juga dipicu oleh beragam kelebihan yang dimilikinya seperti prosedur yang mudah, cepat dan terbatas jarak. Masyarakat kini semakin dibuat terlena dengan kemudahan-kemudahan yang diperoleh karena kemajuan teknologi. Dalam pandangan islam, *financial technology* telah memberikan kemudahan seseorang dalam mengelola keuangannya. Rasulullah saw., bersabda:

مَنْ نَفَسَ عَنْ مُؤْمِنٍ كُرْبَةً مِنْ كُرْبِ الدُّنْيَا نَفَسَ اللَّهُ عَنْهُ كُرْبَةً مِنْ كُرْبِ يَوْمِ الْقِيَامَةِ، وَمَنْ يَسَّرَ عَلَى مُعْسِرٍ يَسَّرَ اللَّهُ عَلَيْهِ فِي الدُّنْيَا وَالْآخِرَةِ (رواه مسلم)

Artinya:

“Barang siapa yang menghilangkan kesulitan seseorang mu’min di dunia, maka Allah akan melepaskan kesulitannya pada hari kiamat. Barangsiapa memudahkan orang yang tengah dilanda kesulitan, maka Allah akan memudahkannya di dunia dan di akhirat...”. (HR. Muslim No. 2699).

Jawas (2010) menerangkan bahwa kesulitan dalam hadis tersebut berkaitan dengan utang. Menurutnya di hari kiamat nanti ada kesulitan. Bagi hamba yang menginginkan kemudahan di hari tersebut maka beringkanlah kemudahan kepada

orang yang terlilit utang. Caranya dapat ditempuh dengan memperlonggar tempo pembayaran atau membebaskan utangnya.

Jika konteks hadis tersebut di bawah ke wilayah yang lebih umum, maka upaya mempermudah berlaku antara manusia dengan manusia. Produk teknologi adalah ciptaan manusia yang berupaya memberikan kemudahan kepada manusia yang lain. Sehingga *financial technology* hadir sebagai ladang pahala untuk mendapatkan ridho Allah kelak di hari kiamat.

2. Peran dan Dimensi Financial Technology

Era industri 4.0 seharusnya menjadi momentum bagi pelaku usaha mikro, kecil, dan menengah dalam memanfaatkan kemunculannya sebagai peluang bagi perkembangan bisnisnya. Sebagian kecil dari pelaku usaha menengah telah mampu berpindah dan beradaptasi dengan adanya *financial technology*. Hadirnya *financial technology* akan mempermudah pelaku usaha menengah dalam mengelola keuangannya secara praktis.

Pelaku usaha menengah bisa memanfaatkan *financial technology* sebagai jalan pembiayaan. Selain itu, *financial technology* juga dapat merambah ke berbagai aspek seperti layanan pembayaran digital juga sebagai pengatur keuangan (Ningsih, 2020). Rahardjo dkk. (2019) mengemukakan peran *financial technology* dalam beberapa bagian, diantaranya mampu menyediakan pasar bagi pelaku usaha menengah, menjadi alat bantu untuk pembayaran, penyelesaian/settlement dan kliring, membantu pelaksanaan investasi yang lebih efisien, mitigasi risiko dari sistem pembayaran yang konvensional, dan membantu

pihak yang membutuhkan untuk menabung, meminjam dana, dan penyertaan modal.

Dimensi yang dapat dirumuskan dalam mengukur *financial technology* sebagaimana dikemukakan oleh Sijabat dkk. (2019) ialah sebagai berikut:

- a. Persepsi manfaat, merupakan suatu ukuran yang memandang penggunaan teknologi akan mendatangkan manfaat bagi orang yang menggunakan.
- b. Persepsi kemudahan penggunaan, merupakan suatu ukuran yang memberikan indikasi bahwa teknologi dirancang untuk mempermudah seseorang dalam menyelesaikan pekerjaannya.
- c. Persepsi risiko, merupakan suatu keadaan yang membuat seseorang untuk mempertimbangkan seseorang melakukan atau tidak melakukan transaksi menggunakan online teknologi akibat adanya ketidakpastian.

G. Kinerja Perusahaan

Kinerja merupakan serangkaian kegiatan yang memberikan gambaran terkait hasil yang sudah dicapai dalam melaksanakan tugas dan tanggung jawabnya. Uha (2013: 214) mendefinisikan kinerja sebagai hasil-hasil fungsi pekerjaan atau kegiatan seseorang atau kelompok dalam suatu organisasi yang dipengaruhi oleh berbagai faktor untuk mencapai tujuan organisasi dalam periode waktu tertentu.

Kinerja perusahaan merupakan capaian hasil atau evaluasi kerja usaha yang dicapai oleh individu atau sekelompok individu pada periode tertentu. Kinerja perusahaan dapat ditinjau dari beberapa aspek, yaitu nilai tambah, unit usaha, tenaga kerja dan produktivitas, dan nilai ekspor.

Pengukuran kinerja biasanya terdiri dari metode sistematis dalam menetapkan sasaran dan tujuan serta pelaporan periodik yang mengindikasikan realisasi atas pencapaian sasaran dan tujuan. Pengukuran kinerja dapat digunakan untuk menilai kemajuan yang telah dicapai dibandingkan dengan tujuan yang telah ditetapkan. Peran pengukuran kinerja ialah sebagai alat komunikasi dan alat manajemen untuk memperbaiki kinerja usaha. Jika pengukuran kinerja dilakukan secara berkelanjutan maka akan memberikan umpan balik (*feedback*) berupa perbaikan secara terus menerus dan mencapai keberhasilan di masa mendatang.

Pengukuran kinerja penting peranannya sebagai alat manajemen, diantaranya untuk memastikan pemahaman para pelaksana akan ukuran yang digunakan untuk pencapaian kinerja, memastikan tercapainya rencana kinerja yang telah disepakati, memonitor dan mengevaluasi pelaksanaan kinerja dan membandingkan dengan rencana kerja serta melakukan tindakan untuk memperbaiki kinerja, menjadi alat komunikasi dalam rangka memperbaiki kinerja usaha, mengidentifikasi kepuasan pelanggan, memastikan bahwa pengambilan keputusan dilakukan secara objektif, menunjukkan peningkatan yang perlu dilakukan, dan mengungkapkan permasalahan yang terjadi.

Jahanshahi dkk (2012) menyebutkan 3 dimensi yang dapat digunakan dalam mengukur kinerja perusahaan yaitu kinerja keuangan, kinerja operasional, dan kinerja berbasis pasar. Dimensi yang difokuskan dalam penelitian ini ialah dimensi kinerja keuangan dan kinerja operasional. Hal ini disebabkan karena dimensi kinerja berbasis pasar mengacu kepada pengukuran perusahaan yang memiliki saham, sedangkan tidak semua objek dalam penelitian ini memiliki

saham. Adapun penjelasan lebih lanjut terkait dimensi kinerja perusahaan ialah sebagai berikut:

- a. Kinerja keuangan ialah usaha yang dilakukan setiap perusahaan dalam mengukur dan menilai setiap keberhasilan yang dicapai dalam menghasilkan laba, sehingga perusahaan dapat melihat prospek, pertumbuhan, dan potensi perkembangan yang telah dicapai pada perusahaan.
- b. Kinerja operasional ialah suatu usaha yang dilakukan untuk mengukur tingkat ketercapaian tujuan operasional. Kinerja operasional dapat diukur dengan melihat pangsa pasar, inovasi produk, dan kepuasan pelanggan.

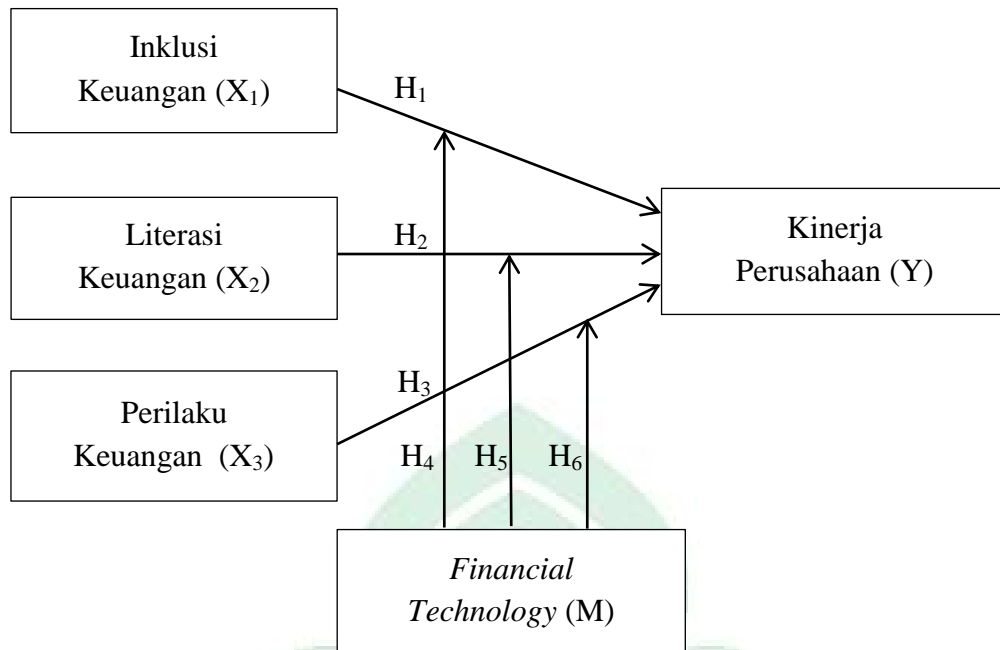
H. Rerangka Pikir

Berdasarkan uraian diatas, maka variabel yang digunakan dalam penelitian ini ialah Inklusi Keuangan, Literasi Keuangan, dan Perilaku Keuangan sebagai variabel independen, dan Kinerja Perusahaan sebagai variabel dependen, serta *Financial Technology* berupa variabel moderating.

Adapun rerangka pikir dalam penelitian ini dapat dilihat dalam gambar sebagai berikut:

UNIVERSITAS ISLAM NEGERI
ALAUDDIN
MAKASSAR

Gambar 2.1
Rerangka Pikir



BAB III

METODOLOGI PENELITIAN

A. *Jenis dan Lokasi Penelitian*

Jenis penelitian yang digunakan ialah penelitian kuantitatif. Penelitian kuantitatif adalah penelitian ilmiah yang sistematis terhadap bagian-bagian dan fenomena serta hubungan-hubungannya (Hardani dkk. 2020: 240). Penelitian ini menggunakan data numerik dan menekankan proses penelitian pada pengukuran hasil yang objektif dengan menggunakan analisis statistik. Tujuannya ialah untuk menentukan hubungan antar variabel dalam sebuah populasi. Penelitian ini akan dilakukan pada usaha menengah di Makassar. Adapun waktu penelitian yaitu di mulai pada bulan September 2020 sampai Maret 2021.

B. *Pendekatan Penelitian*

Pendekatan yang digunakan dalam penelitian ini ialah pendekatan asosiatif. Pendekatan asosiatif merupakan pendekatan yang dilakukan dengan tujuan untuk mengetahui pengaruh ataupun hubungan antara dua variabel atau lebih. Pendekatan ini kemudian diukur dengan menggunakan skala *likert*. Skala *likert* terdiri dari serangkaian pernyataan tentang sikap responden terhadap objek yang diteliti.

C. *Populasi dan Sampel*

1. *Populasi*

Populasi merupakan suatu objek atau subjek yang beredar pada suatu wilayah dan memenuhi syarat-syarat tertentu berkaitan dengan masalah penelitian. Populasi dalam penelitian ini ialah usaha-usaha menengah di Makassar.

2. Sampel

Sampel merupakan bagian atau wakil dari keseluruhan populasi yang akan diteliti. Teknik sampel yang digunakan ialah *nonprobability sampling*. *Nonprobability sampling* ialah teknik pengambilan sampel yang tidak memberikan peluang yang sama bagi setiap unsur (anggota) populasi untuk dipilih menjadi anggota sampel (Sugiyono, 2019: 65).

Sampel yang digunakan ialah *purposive sampling*, yakni satuan sampel yang dipilih berdasarkan pertimbangan tertentu (Sugiyono, 2019: 67). Karakteristik yang dapat dijadikan responden ialah manajer atau pemilik usaha menengah dan telah menggunakan *financial technology* sebagai alat pengelolaan dan penyusunan laporan keuangan dan/atau memanfaatkan *financial technology* sebagai alat pembayaran seperti OVO, DOKU, Go-Pay, dan sebagainya.

Pengambilan ukuran sampel dalam penelitian ini mengacu pada penentuan ukuran sampel yang dikemukakan oleh Roscoe. Teori Roscoe dalam penelitian Putri (2019) mengasumsikan bahwa penentuan ukuran sampel dalam suatu penelitian yang layak berkisar antara 30 hingga 500 sampel. Oleh karena itu, sampel yang dipilih dalam penelitian ini ialah sebanyak 53 pelaku usaha menengah yang terletak di kota Makassar dan telah menerapkan *financial technology* sebagai alat pengelolaan, penyusunan, dan pembayaran pada perusahaannya.

D. Jenis dan Sumber Data

1. Jenis Data

Jenis data yang digunakan dalam penelitian ini ialah data kuantitatif. Data kuantitatif merupakan data yang berwujud angka atau bilangan. Jenis data ini kemudian diolah dan dianalisis dengan perhitungan matematika atau statistika untuk memperoleh informasi yang diperlukan.

2. Sumber Data

Sumber data yang digunakan ialah data primer. Data primer merupakan data yang diperoleh secara langsung dari sumbernya dengan melakukan pengukuran, menghitung sendiri dalam bentuk angket, observasi, wawancara dan sebagainya (Hardani dkk.: 247).

E. Metode Pengumpulan Data

Metode pengumpulan data adalah teknik atau cara-cara yang dapat digunakan oleh peneliti untuk mengumpulkan data. Metode pengumpulan data yang digunakan ialah data yang diperoleh menggunakan kuesioner. Kuesioner ini kemudian disebar secara langsung oleh peneliti kepada seluruh responden, yaitu pemilik atau manajer dari usaha menengah.

Kuesioner merupakan alat teknik pengumpulan data yang dilakukan dengan cara memberikan seperangkat daftar pertanyaan yang harus diisi oleh responden. Kuesioner dalam penelitian ini digunakan untuk mengungkap data tentang kinerja perusahaan yang dilihat dan dipengaruhi dari segi akses informasi keuangan (inklusi keuangan), pemahaman keuangan (literasi keuangan) dan perilaku

keuangan para pelaku usaha menengah dengan dimoderasi oleh teknologi keuangan (*financial technology*).

F. Instrumen Penelitian

Instrumen penelitian merupakan alat untuk mengumpulkan, mengolah, menganalisa dan menyajikan data-data secara sistematis serta objektif dengan tujuan memecahkan suatu persoalan atau menguji suatu hipotesis. Instrumen yang digunakan dalam penelitian ini berupa kuesioner atau angket melalui *google form*. Kuesioner merupakan instrumen berupa serangkaian pertanyaan yang berhubungan dengan topik tertentu ditujukan kepada sekelompok individu yang bersangkutan dengan maksud untuk memperoleh data. Pengukuran data menggunakan skala *Likert* yang setiap jawabannya diberi skor dengan kriteria:

- | | | |
|----|-----------------------------------|----------------|
| 1. | Jawaban sangat tidak setuju (STS) | diberi bobot 1 |
| 2. | Jawaban tidak setuju (TS) | diberi bobot 2 |
| 3. | Jawaban netral (N) | diberi bobot 3 |
| 4. | Jawaban setuju (S) | diberi bobot 4 |
| 5. | Jawaban sangat setuju (SS) | diberi bobot 5 |

G. Teknik Pengolahan dan Analisis Data

Analisis data merupakan suatu proses penyederhanaan data dengan mengolah dan menganalisis data yang terkumpul menjadi sebuah informasi. Metode analisis yang digunakan dalam penelitian ini ialah sebagai berikut:

1. Statistik Deskriptif

Statistik deskriptif merupakan metode yang mendeskripsikan kondisi dari suatu data yang telah dimiliki dengan menyajikan ke dalam bentuk tabel, diagram

grafik, dan bentuk lainnya yang disajikan dalam uraian-uraian singkat dan terbatas hingga memberikan informasi yang berguna.

2. Uji Kualitas Data

Uji kualitas data merupakan uji yang disyaratkan dalam penelitian dengan instrumen kuesioner. Tujuan dilakukannya uji kualitas data ialah untuk memperoleh data yang memiliki *validity* dan *reliability*. Adapun uji kualitas data yang digunakan sebagai berikut:

a. Uji validitas

Uji validitas dilakukan untuk menguji kelayakan kuesioner dengan melihat tingkat keandalan kuesioner tersebut yang diharapkan mampu mengukur variabel sesuai dengan indikator yang disusun. Jika variabel dapat diukur maka kuesioner dinyatakan valid, akan tetapi jika variabel tidak dapat diukur maka kuesioner dinyatakan tidak valid. Pengukuran kuesioner yang dinyatakan valid atau tidak, maka dapat menggunakan ketentuan pengujian sebagai berikut:

- 1) apabila nilai r_{hitung} positif dan $r_{hitung} > r_{tabel}$, maka data yang diperoleh tersebut valid.
- 2) apabila nilai r_{hitung} negatif dan $r_{hitung} < r_{tabel}$, maka data yang diperoleh tersebut tidak valid.

b. Uji Realibilitas

Uji realibilitas adalah suatu uji yang dilakukan untuk mengukur kuesioner yang menjadi indikator dari variabel. Suatu kuesioner dikatakan handal jika jawaban seseorang dalam kuesioner konsisten atau stabil dari

waktu ke waktu. Teknik pengujian reliabilitas dalam penelitian ini menggunakan uji statistik *Cronbach's Alpha*, yaitu jika hasil koefisien nilai alpha lebih besar dari 0,6 berarti data tersebut mempunyai keandalan yang tinggi, dapat dipercaya dan digunakan untuk penelitian.

3. Uji Asumsi Klasik

Uji asumsi klasik dilakukan setelah uji kualitas data. Tujuannya ialah agar asumsi-asumsi yang diperlukan dalam analisis regresi linear berganda terpenuhi.

Uji asumsi klasik yang digunakan dalam penelitian ini ialah sebagai berikut:

a. Uji Normalitas

Uji normalitas dilakukan untuk menguji apakah pada suatu model regresi, variabel independen dan variabel dependen ataupun keduanya mempunyai distribusi normal atau tidak normal. Apabila suatu variabel tidak terdistribusi secara normal, maka hasil uji statistik akan mengalami penurunan. Regresi yang baik apabila data distribusi normal atau mendekati normal. Pada uji normalitas data dapat dilakukan dengan menggunakan uji P.P Plot dan uji Kolmogorov Smirnov dengan ketentuan, apabila nilai signifikan diatas 5% atau 0,05 maka data memiliki distribusi normal, sedangkan jika hasil uji menghasilkan nilai signifikan dibawah 5% atau 0,05 maka data tidak memiliki distribusi normal.

b. Uji Multikolinearitas

Uji multikolinearitas merupakan pengujian yang bertujuan untuk mengetahui korelasi antara variabel independen dan variabel dependen. Model regresi dikatakan baik apabila tidak terjadi korelasi antar variabel

independen. Untuk menemukan terdapat atau tidaknya multikolinearitas pada model regresi dapat diketahui dari nilai toleransi dan nilai *variance inflation factor* (VIF). Nilai toleransi mengukur variabilitas dari variabel bebas yang terpilih yang tidak dapat dijelaskan oleh variabel bebas lainnya. Apabila nilai toleransi $> 0,10$ dan nilai VIF < 10 maka tidak terjadi multikolinieritas atau dapat dikatakan suatu data lolos dari uji multikolinieritas.

c. Uji Heteroskedastisitas

Uji heteroskedastisitas merupakan uji yang bertujuan untuk mengetahui apakah pada suatu model regresi ada atau tidaknya kesamaan varian dari residual dalam satu pengamatan ke pengamatan lainnya. Model penelitian yang baik apabila penelitian tersebut tidak terdapat heteroskedastisitas. Uji heteroskedastisitas yang digunakan dalam penelitian ini ialah uji Glejser. Uji Glejser dilakukan dengan cara meregresikan antara variabel independen dengan nilai absolut residualnya (ABS_RES). Jika nilai signifikansi antara variabel independen dengan absolut residual lebih dari 0,05 maka tidak terjadi masalah heteroskedastisitas.

d. Uji Autokorelasi

Uji autokorelasi adalah sebuah analisis statistik yang dilakukan untuk mengetahui adakah korelasi variabel yang ada di dalam model prediksi dengan perubahan waktu. Uji autokorelasi bertujuan untuk mendeteksi gejala korelasi antara data yang satu dengan data yang lainnya.

4. Uji Hipotesis

Uji hipotesis adalah metode pengambilan keputusan yang didasarkan dari analisis data, baik dari percobaan yang terkontrol, maupun dari observasi (tidak terkontrol). Tujuan dari uji hipotesis ialah untuk menetapkan suatu dasar sehingga dapat mengumpulkan bukti berupa data-data dalam menentukan keputusan apakah menolak atau menerima kebenaran dari pernyataan atau asumsi yang telah dibuat. Uji hipotesis juga dapat memberikan kepercayaan diri dalam pengambilan keputusan yang bersifat objektif. Adapun uji hipotesis yang digunakan dalam penelitian ini ialah:

a. Analisis regresi linear berganda

Analisis regresi linear berganda digunakan untuk menguji pengaruh antara dua atau lebih variabel independen dengan satu variabel dependen. Analisis regresi berganda bertujuan untuk membuktikan ada tidaknya hubungan fungsional atau hubungan kausal antara dua atau lebih variabel independen (X) terhadap suatu variabel dependen (Y) (Augustine dan Kristaung, 2013: 151).

Regresi linier berganda sangat berguna dalam meneliti pengaruh dari beberapa variabel yang berkorelasi dengan variabel yang diuji *Moderate Regression Analysis* (MRA). Model regresi berganda dapat dinyatakan sebagai berikut:

$$Y = \alpha + \beta_1 X_1 + \beta_2 X_2 + \beta_3 X_3 + e \dots \dots \dots (1)$$

Keterangan:

Y = Kinerja perusahaan

- α = Konstanta
 X_1 = Inklusi keuangan
 X_2 = Literasi keuangan
 X_3 = Perilaku keuangan
 $\beta_1 - \beta_3$ = Koefisien regresi berganda
 e = Error

b. *Moderate Regression Analysis (MRA)*

Penelitian ini menggunakan 3 variabel bebas, satu variabel terikat, dan satu variabel moderasi. Oleh karena itu, digunakan *Moderate Regression Analysis (MRA)* dengan tujuan untuk melihat apakah variabel moderasi (M) memberikan pengaruh terhadap variabel X, yaitu variabel yang menekan variabel lainnya dan disebut sebagai variabel independen terhadap variabel Y sebagai variabel terikat, yaitu suatu variabel yang ditentukan oleh variabel lainnya dari variabel ini disebut dengan variabel dependen. Pengaruh ini selanjutnya dapat digunakan untuk mencari pengaruh variabel X terhadap Y, kemudian melihat apakah variabel M mempengaruhi hubungan antara variabel X terhadap Y.

Moderate Regression Analysis (MRA) dapat dinyatakan dalam bentuk persamaan sebagai berikut:

$$Y = \alpha + \beta_1 X_1 + \beta_2 X_2 + \beta_3 X_3 + \beta_4 M + \beta_5 X_1 M + \beta_6 X_2 M + \beta_7 X_3 M + e \dots (2)$$

Keterangan:

- Y = Kinerja perusahaan
 α = Konstanta

- X_1 = Inklusi keuangan
 X_2 = Literasi keuangan
 X_3 = Perilaku keuangan
 $\beta_1 - \beta_7$ = Koefisien regresi berganda
 M = *Financial technology*
 e = Error

Adapun kriteria penentuan variabel moderasi digambarkan pada tabel berikut:

Tabel 3.1
Kriteria Penentuan Variabel Moderasi

No.	Tipe Moderasi	Koefisien
1.	<i>Pure</i> Moderasi	β_4 Tidak Siginifikan $\beta_{5,6,7}$ Siginifikan
2.	<i>Quasi</i> Moderasi	β_4 Siginifikan $\beta_{5,6,7}$ Siginifikan
3.	<i>Homologiser</i> Moderasi	β_4 Tidak Siginifikan $\beta_{5,6,7}$ Tidak Siginifikan
4.	Prediktor (Bukan Moderasi)	β_4 Siginifikan $\beta_{5,6,7}$ Tidak Siginifikan

Sumber: (Sugiono, 2004)

c. Analisis Koefisien Determinasi (R^2)

Koefisien determinasi bertujuan untuk mengukur seberapa jauh kemampuan model dalam menerangkan variabel yang terikat. Nilai koefisien determinasi yaitu diantara 0-1. Jika nilai R^2 memiliki nilai semakin besar atau mendekati angka satu berarti semakin besar kemampuan variabel-variabel independen menjelaskan variabel dependen. Sebaliknya,

jika nilai R^2 memiliki nilai kecil berarti semakin kecil variabel-variabel independen menjelaskan variabel dependen.

d. Uji Regresi secara Simultan (Uji F)

Uji statistik F dilakukan dengan tujuan untuk mengukur seberapa besar pengaruh variabel-variabel independen secara bersama-sama dalam menjelaskan variabel dependen. Uji statistik F dapat diketahui hasilnya dengan melihat nilai probabilitas dengan tingkat signifikan sebesar 0,05. Jika probabilitas $< 0,05$ maka H_0 ditolak, artinya variabel independen secara simultan berpengaruh terhadap variabel dependen. Perbandingan antara F_{hitung} dan F_{table} dapat dilihat sebagai berikut:

- 1) apabila $F_{hitung} > F_{table}$ maka H_0 ditolak. Hal ini berarti variabel independen secara simultan berpengaruh signifikan terhadap variabel dependen.
- 2) apabila $F_{hitung} < F_{table}$ maka H_0 diterima. Hal ini berarti variabel independen secara simultan tidak berpengaruh signifikan terhadap variabel dependen.

e. Uji Regresi secara Parsial (Uji t)

Uji statistik t dilakukan untuk mengetahui pengaruh dari masing-masing variabel independen secara individu terhadap variabel dependen. Hasilnya dapat diketahui dengan melihat nilai probabilitas dengan tingkat signifikan yang digunakan sebesar 0,05. Apabila probabilitas $< 0,05$ maka H_0 ditolak, artinya terdapat pengaruh antara variabel independen secara

parsial terhadap variabel dependen. Perbandingan antara t_{hitung} dan t_{tabel} dapat dilihat sebagai berikut:

- 1) apabila $t_{hitung} > t_{tabel}$ maka H_0 ditolak. Hal ini berarti variabel independen secara parsial berpengaruh signifikan terhadap variabel dependen.
- 2) apabila $t_{hitung} < t_{tabel}$ maka H_0 diterima. Hal ini berarti variabel independen secara parsial tidak berpengaruh signifikan terhadap variabel dependen.



BAB IV

HASIL PENELITIAN DAN PEMBAHASAN

A. Deskripsi Data

1. Gambaran Umum Penelitian

Usaha menengah merupakan sektor bisnis yang secara mendasar memiliki efek langsung kepada masyarakat. Hal ini terjadi karena usaha menengah dilakukan langsung oleh masyarakat kelas ekonomi menengah ke bawah. Kendati populasinya masih banyak tersebar di perkotaan dibanding pedesaan, namun masih banyak pelaku usaha menengah yang tidak memahami cara pengelolaan bisnis dengan baik, utamanya dalam hal pengelolaan keuangan. Terlebih lagi, era revolusi industri 4.0 telah memaksa para pelaku usaha menengah untuk melakukan digitalisasi. Berangkat dari permasalahan tersebut menjadikan penelitian ini penting untuk dipaparkan dalam rangka integrasi teoritik maupun aplikatif.

Kota Makassar adalah ibu kota provinsi Sulawesi Selatan dengan populasi UMKM (termasuk usaha menengah) terbanyak (Badan Pusat Statistik Indonesia, 2019). Secara praktikal, tidak semua usaha mikro dan kecil telah mengaplikasikan *financial technology*. Oleh karena itu, fokus populasi yang akan diukur hanya usaha menengah yang telah menerapkan *financial technology* dan terletak di Kota Makassar. Hal ini didasari sebagai upaya peneliti untuk mengefisiensikan penelitian.

Secara sederhana, penelitian ini akan menguji teori yang dapat menjadi rekomendasi untuk pelaku usaha menengah secara khusus, serta usaha mikro dan kecil secara umum. Adapun teori yang terbangun dari beberapa literatur, bahwa

inklusi keuangan, literasi keuangan, dan perilaku keuangan berpengaruh terhadap kinerja perusahaan, baik pengaruh langsung ataupun pengaruh tidak langsung, yakni pengaruh yang dimediasi oleh *fintech*.

2. Tujuan Kementerian Koperasi dan UMKM

Penentuan tujuan UMKM dipastikan banyak pendapat yang dapat dikemukakan, karena kelompok usaha termasuk komoditas bisnis yang memiliki *track record* panjang. Secara umum, tujuan UMKM digambarkan sendiri oleh pemerintah sebagaimana yang tertuang dalam Undang-Undang No. 20 Tahun 2008 dan Peraturan Menteri Koperasi dan Usaha Kecil dan Menengah No. 07/Per/M.KUKM/VII/2015.

Usaha menengah merupakan usaha ekonomi produktif yang berdiri sendiri, yang dilakukan oleh orang perorangan atau badan usaha yang bukan merupakan anak perusahaan atau cabang perusahaan yang dimiliki, dikuasai, atau menjadi bagian baik langsung maupun tidak langsung dengan usaha kecil atau usaha besar dengan jumlah kekayaan bersih atau hasil penjualan tahunan sebesar 2,5 – 50 M. Adapun tujuan usaha menengah sama dengan usaha mikro dan kecil yaitu menumbuhkan dan mengembangkan usahanya dalam rangka membangun perekonomian nasional berdasarkan demokrasi ekonomi yang berkeadilan (UU NO. 20 Tahun 2008).

Peraturan Menteri tersebut menjelaskan bahwa tujuan Kementerian Koperasi dan UMKM adalah untuk mewujudkan koperasi dan UMKM yang berdaya saing dan berkontribusi pada peningkatan perekonomian nasional serta kesejahteraan rakyat berlandaskan semangat wirausaha, kemandirian koperasi dan

keterpaduan. Adapun upaya yang direncanakan untuk mencapai tujuan tersebut, antara lain:

- a. Peningkatan kompetensi UMKM dalam kewirausahaan dan inovasi, teknik produksi dan pengelolaan usaha serta pemasaran di dalam dan di luar negeri.
- b. Peningkatan kemandirian koperasi melalui penguatan jati dirinya.
- c. Peningkatan jangkauan, skema, dan kualitas pelayanan sistem pendukung koperasi dan UMKM terkait diklat, pembiayaan, pendampingan usaha, layanan teknologi dan informasi, intermediasi pasar dan kemitraan.

3. *Potensi Usaha Menengah di Kota Makassar*

Usaha menengah merupakan komoditas usaha yang memiliki tujuan persis dengan usaha mikro dan kecil. Perbedaan pada ketiganya hanya terletak pada skala aset dan omset, sehingga penyebutan ketiga bisnis ini selalu digabungkan dan disingkat dengan UMKM (usaha mikro, kecil, dan menengah). Kadang pula sulit dibedakan karena dalam kondisi riil masyarakat menyamakannya atau kriterianya saling berkontradiksi. Misalnya ada Usaha X memiliki kekayaan 250 juta rupiah. Di waktu yang bersamaan perolehan penjualannya mencapai 2,5 miliar rupiah. Hal ini tentu membuat klasifikasinya menjadi rumit. Pada penelitian ini, fokus pembahasan, dan objek penelitian hanya usaha menengah. Alasannya, untuk sementara kelompok usaha ini yang *massif* menggunakan *financial technology*.

Usaha menengah memiliki peranan yang sangat sentral dalam perekonomian. Populasinya yang cukup banyak membuat segmen usaha ini harus mendapat perhatian lebih. Tertera pada Tabel 4.1 jumlah UMKM di Makassar

sebesar 2.683 unit usaha. Riska (2020) memaparkan data usaha menengah di Makassar pada tahun 2019 sebesar 989 unit usaha. Kendati jumlah usaha menengah masih lebih sedikit dibanding usaha mikro dan kecil, namun ketiganya berkontribusi secara bersamaan. Lebih lanjut Riska (2020) memaparkan bahwa pada tahun 2018 UMKM di Makassar telah menyerap tenaga kerja sebesar 644.999 orang. Kemudian di tahun 2018 UMKM juga berkontribusi terhadap PDRB sebesar 3,4% dari 160,2 miliar atau sekitar 5,5 miliar.

Tabel 4.1
Jumlah UMKM di Kota Makassar Tahun 2018

No.	Kecamatan	Jumlah UMKM
1	Mariso	517
2	Mamajang	81
3	Tamalate	157
4	Makassar	149
5	Ujung Pandang	364
6	Wajo	25
7	Bontoala	381
8	Ujung Tanah	8
9	Tallo	82
10	Panakkukang	176
11	Biringkanaya	63
12	Tamalanrea	25
13	Rappocini	408
14	Manggala	323
15	Sangkarrang	5
Total		2.683

Sumber: (Bahri *et al.*, 2019)

Menjawab potensi besar tersebut maka perlu ada upaya serius dari seluruh pihak, khususnya akademisi untuk menuangkan hasil risetnya. Sentuhan

akademisi diharapkan mampu mendorong usaha menengah melakukan perbaikan sesuai dengan kondisi ideal. Penelitian ini bermaksud mengambil kontribusi untuk mendorong usaha menengah punya pemahaman akan keuangan yang baik.

4. *Karakteristik Indikator Berdasarkan Jawaban Responden*

a. Karakteristik Variabel Inklusi Keuangan

Variabel inklusi keuangan dalam penelitian ini menggunakan 11 butir indikator. Indikator tersebut didasarkan pada dimensi inklusi keuangan, yaitu dimensi akses ($X_{1a} - X_{1e}$), penggunaan ($X_{1f} - X_{1g}$), kualitas ($X_{1h} - X_{1i}$), dan kesejahteraan ($X_{1j} - X_{1k}$), kemudian dibentuk menjadi sebuah pernyataan untuk disebarkan kepada responden. Jawaban responden terhadap variabel inklusi keuangan dirangkum dalam Tabel 4.2 berikut ini.

Tabel 4.2
Karakteristik Jawaban Responden Pada Variabel Inklusi Keuangan

Indikator	<i>N</i>	<i>Minimum</i>	<i>Maximum</i>	<i>Mean</i>	<i>Std. Deviation</i>
	<i>Statistic</i>	<i>Statistic</i>	<i>Statistic</i>	<i>Statistic</i>	<i>Statistic</i>
X_{1a}	53	3	5	3,91	0,491
X_{1b}	53	3	5	4,25	0,648
X_{1c}	53	2	5	3,72	0,744
X_{1d}	53	2	5	3,60	0,716
X_{1e}	53	2	5	3,66	0,831
X_{1f}	53	1	5	3,58	0,887
X_{1g}	53	2	5	3,77	0,697
X_{1h}	53	2	5	3,64	0,710
X_{1i}	53	2	5	3,75	0,853
X_{1j}	53	2	5	3,85	0,718
X_{1k}	53	2	5	3,58	0,602

Sumber: data primer diolah

Tabel 4.2 di atas menunjukkan bahwa mayoritas responden menjawab 'setuju' karena nilai rata-rata (*mean*) dari jawaban lebih sebesar dari 3,5. Angka 3 adalah pilihan jawaban netral sementara 4, pilihan jawaban setuju. Nilai kuartil dari angka 3 dan 4 adalah 0,5. Jika *mean* di bawah kuartil maka banyak jawaban memilih netral. Namun untuk data di atas, nilai *mean* di atas nilai kuartil, sehingga mayoritas jawaban setuju.

Indikator X_{1b} memiliki nilai *mean* yang tertinggi dibandingkan indikator lainnya di blok ini, yaitu sebesar 4,25. Angka ini menunjukkan bahwa indikator X_{1b} mayoritas jawaban responden 'setuju' dan beberapa memilih 'sangat setuju' serta 'netral.' Lambang X_{1b} mewakili kehadiran internet dalam memudahkan akses informasi keuangan, sehingga dapat disimpulkan bahwa pelaku usaha menengah di Makassar dimudahkan oleh koneksi internet dalam mengakses informasi keuangan.

Adapun indikator dengan nilai *mean* paling rendah adalah X_{1f} dan X_{1k} . Indikator X_{1f} dan X_{1k} memiliki nilai *mean* yang sama, yaitu sebesar 3,58. Hal ini berarti bahwa jawaban 'netral' dan 'tidak setuju,' hampir sama banyaknya dengan jawaban 'setuju' dan 'sangat setuju.' Adapun yang membedakan kedua indikator yang sama ini adalah simpangan bakunya (*standard deviation*). Indikator X_{1f} memiliki simpangan baku sebesar 0,887. Angka ini lebih besar dari 0, sehingga ada jawaban responden yang berbeda dari jawaban responden lain pada umumnya. Terbukti pada kolom nilai minimal ada pilihan jawaban 1 (sangat tidak setuju). Dapat disimpulkan

bahwa mayoritas responden belum menggunakan atau tidak tahu tentang jasa keuangan.

Sementara nilai simpangan baku untuk indikator X_{1k} sebesar 0,602. Nilai tersebut lebih rendah dari nilai simpangan baku X_{1f} maka disimpulkan bahwa angka tersebut menunjukkan adanya beberapa responden yang menjawab berbeda dari jawaban mayoritas. Indikator X_{1k} adalah lambang dari peningkatan pendapat usaha jika akses informasi keuangan terbuka. Hal ini dapat disimpulkan bahwa beberapa pelaku usaha menengah di Makassar menganggap kemudahan akses informasi keuangan tidak berdampak pada peningkatan pendapatan.

b. Karakteristik Variabel Literasi Keuangan

Variabel literasi keuangan dalam penelitian ini menggunakan 9 indikator. Selanjutnya indikator tersebut disusun dalam bentuk pernyataan untuk menggali informasi dari responden. Sembilan indikator yang ada berangkat dari 3 dimensi, yaitu pengetahuan keuangan ($X_{2a} - X_{2b}$), keterampilan keuangan ($X_{2c} - X_{2e}$), dan sikap keuangan ($X_{2f} - X_{2i}$). Rangkuman jawaban responden untuk variabel literasi keuangan dapat dilihat pada Tabel 4.3 berikut ini.

Tabel 4.3
Karakteristik Jawaban Responden Pada Variabel Literasi Keuangan

Indikator	<i>N</i>	<i>Minimum</i>	<i>Maximum</i>	<i>Mean</i>	<i>Std. Deviation</i>
	<i>Statistic</i>	<i>Statistic</i>	<i>Statistic</i>	<i>Statistic</i>	<i>Statistic</i>
X_{2a}	53	3	5	3,87	0,621
X_{2b}	53	3	5	3,96	0,619
X_{2c}	53	3	5	4,17	0,643

X _{2d}	53	2	5	4,08	0,646
X _{2e}	53	3	5	4,06	0,633
X _{2f}	53	3	5	3,81	0,652
X _{2g}	53	3	5	4,04	0,587
X _{2h}	53	2	5	3,92	0,756
X _{2i}	53	3	5	4,19	0,681

Sumber: data primer diolah

Tabel 4.3 di atas menunjukkan bahwa sebanyak lima indikator yang memiliki nilai *mean* diatas 4, artinya pada ke lima indikator tersebut mayoritas responden menjawab setuju, bahkan sangat setuju. Sementara empat indikator lainnya memiliki nilai *mean* diatas 3,8. Angka tersebut juga menunjukkan bahwa mayoritas responden menjawab setuju. Secara umum pada variabel literasi keuangan ini, jika melihat nilai *mean* masing-masing indikator maka dapat disimpulkan bahwa mayoritas responden menjawab setuju dan sebagian kecil lainnya menjawab netral dan tidak setuju.

c. Karakteristik Variabel Perilaku Keuangan

Variabel perilaku keuangan dalam penelitian ini menggunakan 8 indikator. Indikator-indikator yang ada dibangun berdasarkan dimensi dari variabel, yaitu konsumsi, tabungan, dan investasi. Dimensi konsumsi didefinisikan oleh indikator X_{3a} dan X_{3b}. Dimensi tabungan didefinisikan oleh indikator X_{3c} sampai X_{3e}. Sementara indikator X_{3f} hingga X_{3h} mendefinisikan dimensi investasi. Setiap indikator telah memiliki bobot nilai yang diperoleh dari responden. Tabel 4.4 berikut memuat rangkuman jawaban responden tersebut.

Tabel 4.4
Karakteristik Jawaban Responden Pada Variabel Perilaku Keuangan

Indikator	<i>N</i>	<i>Minimum</i>	<i>Maximum</i>	<i>Mean</i>	<i>Std. Deviation</i>
	<i>Statistic</i>	<i>Statistic</i>	<i>Statistic</i>	<i>Statistic</i>	<i>Statistic</i>
X _{3a}	53	2	5	4,09	0,658
X _{3b}	53	1	5	2,32	0,728
X _{3c}	53	2	5	4,02	0,772
X _{3d}	53	2	5	4,08	0,730
X _{3e}	53	3	5	4,17	0,545
X _{3f}	53	3	5	4,19	0,622
X _{3g}	53	2	5	4,04	0,706
X _{3h}	53	2	5	4,17	0,580

Sumber: data primer diolah

Berdasarkan Tabel 4.4 dapat disimpulkan bahwa rata-rata responden menjawab 'setuju'. Nampak dari nilai *mean* diatas 4, kecuali X_{3b} yang memiliki nilai *mean* sebesar 2,32. Indikator X_{3b} adalah lambang dari pengeluaran perusahaan untuk belanja barang yang tidak dibutuhkan. Dari indikator ini sangat jelas bahwa mayoritas responden menjawab 'tidak setuju'. Dapat dilihat pada jawaban terendah '1' yang berarti 'sangat tidak setuju' dan nilai rata-rata 2,32 (tidak setuju).

Nilai simpangan baku dari semua indikator > 0 yang berarti beberapa responden memberi jawaban responden berbeda dengan jawaban responden lain. Semua nilai simpangan baku dari indikator di blok X₃ $> 0,5$. Angka tersebut menunjukkan jika kebanyakan responden menjawab berbeda dari jawaban mayoritas. Hasil dari simpangan baku dapat disimpulkan bahwa responden memiliki persepsi yang berbeda-beda dalam perilaku keuangan.

d. Karakteristik Variabel *Financial Technology*

Variabel *financial technology* dalam penelitian ini diukur dengan 8 indikator. Terbentuknya indikator tersebut, ditarik dari dimensi yang telah diformulasi secara teoritik pada Bab II penelitian ini. Dimensi tersebut ialah persepsi manfaat (M1 – M3), persepsi kemudahan penggunaan (M4 – M6), dan persepsi risiko (M7 – M8). Indikator tersebut dirumuskan dalam bentuk pernyataan untuk dijawab oleh responden. Tabel 4.5 berikut adalah rangkuman jawaban responden terhadap variabel *financial technology*.

Tabel 4.5
Karakteristik Jawaban Responden Pada Variabel *Financial Technology*

Indikator	<i>N</i>	<i>Minimum</i>	<i>Maximum</i>	<i>Mean</i>	<i>Std. Deviation</i>
	<i>Statistic</i>	<i>Statistic</i>	<i>Statistic</i>	<i>Statistic</i>	<i>Statistic</i>
M ₁	53	3	5	4,17	0,580
M ₂	53	3	5	4,13	0,556
M ₃	53	3	5	4,04	0,619
M ₄	53	3	5	3,77	0,640
M ₅	53	2	5	3,91	0,714
M ₆	53	3	5	3,75	0,677
M ₇	53	2	5	3,87	0,652
M ₈	53	3	5	3,94	0,718

Sumber: data primer diolah

Tabel 4.5 di atas menunjukkan bahwa nilai minimum dari jawaban responden 3 (netral), kecuali M₅ dan M₇. Hal ini menunjukkan bahwa ada beberapa responden yang tidak setuju dengan M₅ (kemudahan dan kecepatan beradaptasi dengan layanan keuangan berbasis teknologi), dan M₇ (tingkat pengetahuan terhadap kecurangan atau unsur penipuan dalam layanan keuangan berbasis teknologi). Sementara indikator yang lainnya

responden memilih jawaban ‘netral’ hingga ‘sangat setuju.’ Hal ini diperkuat dengan nilai *mean* yang berada diatas angka 3,5.

Nilai *mean* tertinggi terdapat pada indikator M1, M2, dan M3 yang merupakan penerjemahan lebih lanjut dari dimensi persepsi manfaat. Hal ini dimaksudkan bahwa responden lebih memperhatikan manfaat dari *financial technology* dibandingkan risikonya. Pengimplementasian suatu strategi maupun alat (teknologi) untuk bisnis yang masih berskala menengah masih berorientasi pada perolehan, dan minim pada pencegahan risiko. Kendati perolehan (*brand*, profit, dll) sangat penting, namun risiko juga mengancam bisnis jika lamban dikendalikan, termasuk risiko yang kemungkinan akan menimpa bisnis jika menerapkan *financial technology*.

e. Karakteristik Variabel Kinerja Perusahaan

Variabel kinerja perusahaan dalam penelitian ini menggunakan 2 dimensi dan 8 indikator. Dimensi yang menjadi rujukan indikator adalah kinerja keuangan (Y1 – Y4) dan kinerja operasional (Y5 – Y6). Setiap indikator disusun dalam bentuk pernyataan untuk menggali informasi dari responden yang berjumlah 53 orang. Jawaban-jawaban responden tersebut telah dirangkum dalam Tabel 4.6 berikut ini.

Tabel 4.6
Karakteristik Jawaban Responden Pada Variabel Kinerja Perusahaan

Indikator	<i>N</i>	<i>Minimum</i>	<i>Maximum</i>	<i>Mean</i>	<i>Std. Deviation</i>
	<i>Statistic</i>	<i>Statistic</i>	<i>Statistic</i>	<i>Statistic</i>	<i>Statistic</i>
Y ₁	53	2	5	3,58	0,692
Y ₂	53	2	5	3,64	0,623

Y ₃	53	2	5	3,64	0,710
Y ₄	53	3	5	3,89	0,610
Y ₅	53	2	5	3,87	0,708
Y ₆	53	3	5	3,91	0,628
Y ₇	53	2	5	3,70	0,638
Y ₈	53	3	5	4,06	0,602

Sumber: data primer diolah

Berdasarkan Tabel 4.6 di atas dapat diketahui nilai *mean* dari semua indikator diatas 3,5. Angka tersebut dapat disimpulkan bahwa mayoritas jawaban responden memilih ‘setuju.’ Kasus ini sama dengan variabel inklusi keuangan, meskipun pada beberapa responden memilih jawaban tidak setuju. Nampak pada nilai minimum ada beberapa indikator yang nilai minimumnya 2 (tidak setuju). Jika dibandingkan selisih antara 2 dan nilai *mean* maka sangat berbeda jauh, artinya hanya sebagian kecil responden yang memilih jawaban ‘tidak setuju’.

f. Analisis Deskriptif Skor Total Variabel

Pada bagian sebelumnya telah dilakukan analisis deskriptif terhadap jawaban responden berdasarkan indikator. Pada bagian ini peneliti memberikan analisis deskriptif berdasarkan skor total variabel. Hasil perhitungan statistik deskriptif dapat dilihat pada Tabel 4.7 berikut ini.

Tabel 4.7
Analisis Deskriptif Skor Total Variabel

Descriptive Statistics						
	N	Minimum	Maximum	Sum	Mean	Std. Deviation
Inklusi Keuangan	53	32	55	2190	41.32	4.882
Literasi Keuangan	53	26	40	1691	31.91	3.152
Perilaku Keuangan	53	20	35	1524	28.75	3.063
Financial Technology	53	25	40	1674	31.58	3.359
Kinerja Perusahaan	53	22	38	1605	30.28	3.313
Valid N (listwise)	53					

Sumber: *Output SPSS 25*

Berdasarkan Tabel 4.7 variabel inklusi keuangan memiliki nilai minimum sebesar 32 dan nilai maksimum sebesar 55. Rata-rata jawaban responden sebesar 41,32 dan standar deviasi sebesar 4,882. Hal tersebut berarti bahwa tingkat inklusifitas informasi keuangan untuk pelaku usaha menengah di Makassar sebesar 41%. Angka tersebut terbilang rendah karena $< 60\%$. Sehingga inklusi keuangan yang meliputi kemudahan akses, tingkat penggunaan, orientasi kualitas, dan efek kesejahteraan masih perlu diperbaiki dan ditingkatkan.

Nilai minimum variabel literasi keuangan sebesar 26 dan nilai maksimum sebesar 40. Angka minimum menunjukkan bahwa terdapat indikator yang bobotnya rendah, begitupun sebaliknya. Variabel ini memperoleh nilai rata-rata sebesar 31,91. Sehingga dapat disimpulkan bahwa literasi keuangan pelaku usaha menengah di Makassar masih rendah. Standar minimum untuk kualitas literasi keuangan sebesar 60%, dan data penelitian ini berada di bawah standar. Oleh karena itu, diperlukan upaya untuk memperbaiki dan meningkatkan pengetahuan keuangan, keterampilan keuangan, dan sikap keuangan.

Perilaku keuangan yang juga digunakan dalam penelitian ini memperoleh nilai minimum sebesar 20 dan nilai maksimum sebesar 35. Dilihat dari keseluruhan jawaban responden nilai minimum indikator pada blok ini sebesar 20 dan ada yang memperoleh nilai tertinggi sebesar 35. Rata-rata nilai indikator variabel perilaku keuangan sebesar 28,75. Nilai rata-rata tersebut berarti bahwa aspek-aspek perilaku keuangan yang meliputi

konsumsi, tabungan, dan investasi sebesar 29%. Hal ini tergolong masih sangat rendah karena berada di bawah 60%, sehingga harus diperbaiki dan ditingkatkan.

Variabel berikutnya adalah *financial technology* dan kinerja perusahaan. Dua variabel tersebut memperoleh nilai rata-rata sebesar 31,58 dan 30,38. Angka tersebut masih rendah namun sedikit lebih tinggi dari perilaku keuangan. Dari keseluruhan variabel masing-masing memperoleh skor yang rendah. Semuanya harus ditingkatkan dengan memberikan perhatian khusus berupa *support* yang membangun, misalnya platform digital *e-Smart* UMKM.

B. Uji Kualitas Data

Uji kualitas data merupakan uji yang disyaratkan dalam penelitian dengan instrumen kuesioner. Tujuan dilakukannya uji kualitas data ialah untuk memperoleh data yang memiliki *validity* dan *reliability*. Adapun uji kualitas data yang digunakan sebagai berikut:

1. Uji Validitas

Uji validitas digunakan untuk mengukur tingkat kesahihan jawaban responden. Teknik statistik regresi, uji validitas dapat dilakukan dengan menggunakan uji signifikansi antara indikator dengan variabelnya. *Rule of thumbs* untuk uji signifikansi adalah r_{hitung} lebih besar dari r_{tabel} untuk *degree of freedom* (df) = $n - 3$. Jumlah sampel (n) sebanyak 53 sehingga $df = 50$ atau 0,279 (taraf signifikansi 5%). Berikut adalah hasil uji validitas dari setiap variabel.

a. Variabel Inklusi Keuangan

Tabel 4.8
Uji Validitas Variabel Inklusi Keuangan

Inklusi Keuangan			
Indikator	r_{Hitung}	r_{Tabel}	Keterangan
X_{1a}	0,494	0,279	Valid
X_{1b}	0,352	0,279	Valid
X_{1c}	0,518	0,279	Valid
X_{1d}	0,499	0,279	Valid
X_{1e}	0,819	0,279	Valid
X_{1f}	0,693	0,279	Valid
X_{1g}	0,581	0,279	Valid
X_{1h}	0,722	0,279	Valid
X_{1i}	0,671	0,279	Valid
X_{1j}	0,689	0,279	Valid
X_{1k}	0,707	0,279	Valid

Sumber: data primer diolah

Tabel 4.8 merupakan hasil uji validitas dari variabel inklusi keuangan. Nilai r_{hitung} merupakan hasil penghitungan korelasi secara statistik antara nilai indikator dengan jumlah total nilai indikator pada variabel inklusi keuangan. Hasil yang diperoleh menunjukkan semua indikator valid karena nilai r_{hitung} lebih besar dari pada nilai r_{tabel} , sehingga seluruh indikator variabel inklusi keuangan dijawab dengan benar secara statistik oleh responden. Oleh sebab itu, maka jawaban tersebut dapat digunakan dalam penelitian ini.

Nilai r_{hitung} indikator yang tertinggi pada variabel inklusi keuangan adalah X_{1e} , sebesar 0,819. Semakin besar nilai r_{hitung} maka jawaban untuk indikator tersebut semakin valid. Berbeda dengan indikator X_{1b} meskipun valid tetapi nilai r_{hitung} nya yang terkecil, sebesar 0,352. Rendahnya nilai r_{hitung} disebabkan oleh jawaban responden yang secara statistik tidak benar. Bisa saja responden asal-asalan dalam mengisi kuesioner atau hampir seluruh jawaban sama, sehingga jika dihitung secara statistik maka menghasilkan nilai r_{hitung} yang rendah.

b. Variabel Literasi Keuangan

Tabel 4.9
Uji Validitas Variabel Literasi Keuangan Pertama

Literasi Keuangan			
Indikator	r_{hitung}	r_{Tabel}	Keterangan
X_{2a}	0,562	0,279	Valid
X_{2b}	0,675	0,279	Valid
X_{2c}	0,659	0,279	Valid
X_{2d}	0,605	0,279	Valid
X_{2e}	0,722	0,279	Valid
X_{2f}	0,629	0,279	Valid
X_{2g}	0,495	0,279	Valid
X_{2h}	0,452	0,279	Valid
X_{2i}	0,219	0,279	Tidak Valid

Sumber: data primer diolah

Tabel 4.9 di atas merupakan hasil uji validitas variabel literasi keuangan. Nilai r_{hitung} merupakan hasil perhitungan korelasi secara statistik. Jika dibandingkan nilai r_{hitung} dengan nilai r_{tabel} maka indikator X_{2i} tidak

valid. Nilai r_{hitung} nya sebesar 0,219 lebih kecil dari r_{tabel} sebesar 0,279. Indikator yang tidak valid dalam penelitian menunjukkan bahwa terdapat jawaban responden tidak layak secara statistik, maka perlakuan peneliti terhadap indikator yang tidak valid adalah menghilangkan dari persamaan.

Setelah indikator yang tidak valid dihilangkan dari persamaan, maka dilakukan perhitungan ulang. Diperoleh nilai r_{hitung} kedua seperti yang tertera pada Tabel 4.10. Hasil r_{hitung} kedua menunjukkan indikator yang valid dan layak digunakan untuk mengukur variabel literasi keuangan.

Tabel 4.10
Uji Validitas Variabel Literasi Keuangan Kedua

Literasi Keuangan			
Indikator	r_{Hitung}	r_{Tabel}	Keterangan
X _{2a}	0,563	0,279	Valid
X _{2b}	0,688	0,279	Valid
X _{2c}	0,682	0,279	Valid
X _{2d}	0,646	0,279	Valid
X _{2e}	0,706	0,279	Valid
X _{2f}	0,646	0,279	Valid
X _{2g}	0,459	0,279	Valid
X _{2h}	0,506	0,279	Valid

Sumber: data primer diolah

Berdasarkan hasil r_{hitung} kedua pada Tabel 4.10 di atas, menunjukkan bahwa jawaban responden layak secara statistik untuk indikator variabel literasi keuangan. Nilai r_{hitung} yang tertinggi adalah X_{2e} sebesar 0,706, sedangkan indikator X_{2g} memiliki nilai r_{hitung} yang terendah sebesar 0,459.

Artinya X_{2e} yang memiliki jawaban paling layak dari responden dan X_{2g} tingkat kelayakannya lebih rendah dari yang lain.

c. Variabel Perilaku keuangan

Tabel 4.11 berikut ini merupakan hasil r_{hitung} untuk mengetahui derajat validasi dari indikator yang dimiliki oleh variabel perilaku keuangan. Setelah dibandingkan nilai r_{hitung} dengan nilai r_{tabel} , maka ditemukan indikator X_{3b} tidak valid. Diperoleh r_{hitung} dari X_{3b} sebesar 0,067 lebih rendah dari r_{tabel} sebesar 0,279, sehingga Indikator X_{3b} ini harus dihilangkan dari persamaan karena datanya tidak layak menggambarkan variabel perilaku keuangan.

Tabel 4.11
Uji Validitas Variabel Perilaku Keuangan Pertama

Perilaku Keuangan			
Indikator	r Hitung	r Tabel	Keterangan
X_{3a}	0,431	0,279	Valid
X_{3b}	0,067	0,279	Tidak Valid
X_{3c}	0,642	0,279	Valid
X_{3d}	0,773	0,279	Valid
X_{3e}	0,668	0,279	Valid
X_{3f}	0,606	0,279	Valid
X_{3g}	0,755	0,279	Valid
X_{3h}	0,618	0,279	Valid

Sumber: data primer diolah

Jika indikator yang tidak valid telah dihapus, maka dilakukan perhitungan ulang untuk memperoleh nilai r_{hitung} terbaru. Tabel 4.12 merupakan hasil uji validasi kedua setelah X_{3b} dihapus. Tabel tersebut

menunjukkan bahwa setelah penghapusan, indikator yang tersisa memiliki nilai r_{hitung} lebih besar dari nilai r_{tabel} , maka indikator tersebut valid dan layak secara statistik untuk menggambarkan variabel perilaku keuangan.

Tabel 4.12
Uji Validitas Variabel Perilaku Keuangan Kedua

Perilaku Keuangan			
Indikator	r Hitung	r Tabel	Keterangan
X _{3a}	0,412	0,279	Valid
X _{3c}	0,677	0,279	Valid
X _{3d}	0,817	0,279	Valid
X _{3e}	0,693	0,279	Valid
X _{3f}	0,641	0,279	Valid
X _{3g}	0,769	0,279	Valid
X _{3h}	0,609	0,279	Valid

Sumber: data primer diolah

Indikator dengan nilai r_{hitung} yang tertinggi adalah X_{3d} sebesar 0,817, sementara indikator dengan nilai r_{hitung} terendah adalah X_{3a} sebesar 0,412. Indikator X_{3d} yang dimiliki oleh variabel perilaku keuangan salah yang paling layak secara statistik. Indikator yang derajat kelayakannya lebih rendah dari yang lain adalah X_{3a}, meskipun demikian indikator tersebut tetap valid dan layak untuk digunakan.

d. Variabel *Financial Technology*

Tabel 4.13 berikut ini merupakan hasil uji validasi variabel *financial technology*. Diperoleh r_{hitung} yang lebih besar dari r_{tabel} , sehingga semua indikator yang dimiliki oleh variabel *financial technology* valid dan layak digunakan.

Tabel 4.13
Uji Validitas Variabel *Financial Technology*

<i>Financial Technology</i>			
Indikator	r Hitung	r Tabel	Keterangan
M ₁	0,501	0,279	Valid
M ₂	0,689	0,279	Valid
M ₃	0,701	0,279	Valid
M ₄	0,653	0,279	Valid
M ₅	0,681	0,279	Valid
M ₆	0,716	0,279	Valid
M ₇	0,563	0,279	Valid
M ₈	0,691	0,279	Valid

Sumber: data primer diolah

Nilai r_{hitung} dari semua indikator variabel *financial technology* diatas 0,5. Hal ini menunjukkan bahwa semua indikator *financial technology* mempunyai derajat kelayakan yang baik. Diantara delapan indikator, M₆ yang tertinggi r_{hitung} nya sebesar 0,716, sementara indikator M₁ memiliki nilai r_{hitung} sebesar 0,501 dan terendah dibandingkan yang lainnya. Kendati hal itu terjadi, akan tetapi semua indikator *financial technologys* layak untuk digunakan.

e. Variabel Kinerja Perusahaan

Tabel 4.14 berikut ini menunjukkan hasil uji validitas variabel kinerja perusahaan. Diperoleh nilai r_{hitung} setiap indikator lebih besar dari r_{tabel} , sehingga dapat disimpulkan bahwa seluruh indikator variabel kinerja perusahaan valid. Indikator tersebut layak untuk menggambarkan variabel kinerja perusahaan dalam penelitian ini.

Indikator dengan nilai r_{hitung} tertinggi adalah Y_2 , sebesar 0,712. Indikator Y_2 memiliki derajat validasi lebih baik dari indikator lainnya, sementara Y_7 menjadi indikator yang derajat validasinya paling rendah karena nilai r_{hitung} nya lebih rendah dari indikator lainnya.

Tabel 4.14
Uji Validitas Variabel Kinerja Perusahaan

Kinerja Perusahaan			
Indikator	r_{Hitung}	r_{Tabel}	Keterangan
Y_1	0,657	0,279	Valid
Y_2	0,712	0,279	Valid
Y_3	0,707	0,279	Valid
Y_4	0,559	0,279	Valid
Y_5	0,680	0,279	Valid
Y_6	0,586	0,279	Valid
Y_7	0,514	0,279	Valid
Y_8	0,657	0,279	Valid

Sumber: data primer diolah

2. Uji Reliabilitas

Uji reliabilitas adalah suatu uji yang dilakukan untuk mengukur kuesioner yang menjadi indikator dari variabel. Suatu kuesioner dikatakan handal jika jawaban seseorang dalam kuesioner konsisten atau stabil dari waktu ke waktu. Teknik pengujian reliabilitas dalam penelitian ini menggunakan uji statistik *Cronbach's Alpha*, yaitu jika hasil koefisien nilai *alpha* lebih besar dari 0,6 berarti data tersebut mempunyai keandalan yang tinggi, dapat dipercaya dan digunakan untuk penelitian.

Tabel 4.15 berikut ini merupakan hasil perhitungan nilai *cronbach's alpha* dari setiap variabel. Nilai *cronbach's alpha* variabel inklusi keuangan sebesar 0,832, lebih besar dari 0,6, maka variabel inklusi keuangan dalam penelitian ini memiliki derajat keandalan yang tinggi. Variabel literasi keuangan memiliki nilai *cronbach's alpha* sebesar 0,758, lebih besar dari 0,6, sehingga variabel literasi keuangan juga memiliki derajat keandalan yang tinggi.

Tabel 4.15
Uji Reliabilitas Model Penelitian

No.	Variabel	<i>Cronbach's Alpha</i>	<i>Rule of Thumbs</i>	Keterangan
1	Inklusi Keuangan	0.832	0.6	<i>Reliable</i>
2	Literasi Keuangan	0.758	0.6	<i>Reliable</i>
3	Perilaku Keuangan	0.784	0.6	<i>Reliable</i>
4	<i>Financial Technology</i>	0.804	0.6	<i>Reliable</i>
5	Kinerja Perusahaan	0.788	0.6	<i>Reliable</i>

Sumber: data primer diolah

Nilai *cronbach's alpha* untuk variable perilaku keuangan sebesar 0,784 dan lebih besar dari 0,6, maka variabel perilaku keuangan juga memiliki derajat keandalan yang tinggi dan dapat digunakan dalam penelitian ini. Sementara untuk variabel *financial technology* dan kinerja perusahaan juga memiliki derajat keandalan yang tinggi dan layak digunakan dalam penelitian ini. Nilai *cronbach's alpha* untuk variabel *financial technology* sebesar 0,804 dan kinerja perusahaan sebesar 0,788. Angka tersebut lebih besar dari 0,6. Dari lima indikator penelitian ini, inklusi keuangan yang tertinggi nilai *cronbach's alpha*-nya, sehingga inklusi keuangan lebih andal dibandingkan variabel yang lain.

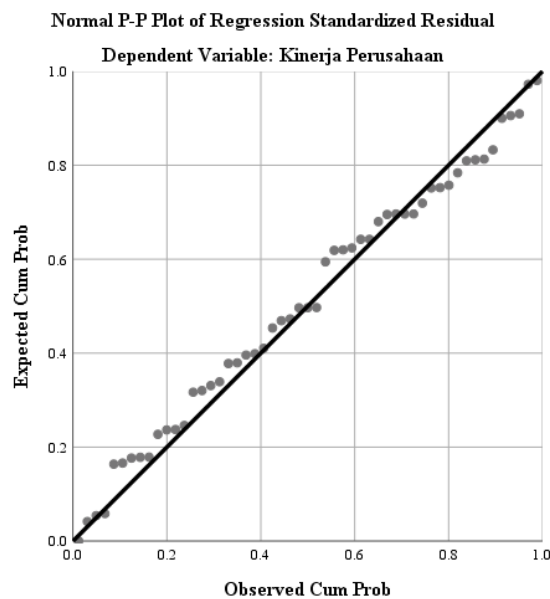
C. Uji Asumsi Klasik

Uji asumsi klasik dilakukan setelah uji kualitas data. Tujuannya ialah agar asumsi-asumsi yang diperlukan dalam analisis regresi linear berganda terpenuhi. Uji asumsi klasik yang digunakan dalam penelitian ini ialah sebagai berikut:

1. Uji Normalitas

Uji normalitas dilakukan untuk menguji model regresi penelitian ini terkait distribusi data variabel pengganggu atau residual, terbilang normal atau mendekati normal. Ada dua cara yang digunakan dalam penelitian ini untuk mengetahui tingkat normalitas model regresi. Cara pertama dengan melihat grafik P-P Plot. Pada Gambar 4.1 berikut ini menunjukkan bahwa sebaran data selalu mengikuti dan mendekati garis diagonalnya, maka dapat dikatakan bahwa penelitian ini memiliki penyebaran dan distribusi normal.

Gambar 4.1
P.P Plot untuk Uji Normalitas



Sumber: *Output SPSS 25*

Cara kedua dapat dilakukan dengan menggunakan uji Kolmogorov-Smirnov dengan ketentuan, apabila nilai signifikan diatas 5% atau 0,05 maka data memiliki distribusi normal, sedangkan jika hasil uji menghasilkan nilai signifikan dibawah 5% atau 0,05 maka data tidak memiliki distribusi normal. Berdasarkan Tabel 4.16 berikut ini menunjukkan bahwa nilai signifikan sebesar 0,20. Nilai tersebut lebih besar dari 0,05 sehingga dapat disimpulkan bahwa data terdistribusi secara normal dan merata.

Tabel 4.16
Tes Kolmogorov-Smirnov untuk Uji Normalitas
One-Sample Kolmogorov-Smirnov Test

		Unstandardized Residual
N		53
Normal Parameters ^{a,b}	Mean	.0000000
	Std. Deviation	2.72116499
Most Extreme Differences	Absolute	.079
	Positive	.064
	Negative	-.079
Test Statistic		.079
Asymp. Sig. (2-tailed)		.200 ^{c,d}

a. Test distribution is Normal.

b. Calculated from data.

c. Lilliefors Significance Correction.

d. This is a lower bound of the true significance.

Sumber: *Output SPSS 25*

2. Uji Multikolinearitas

Uji multikolinearitas bertujuan untuk mengetahui adanya masalah multikolinearitas antara indikator pada variabel tertentu dengan indikator pada variabel lainnya. Model regresi dikatakan baik apabila tidak terjadi multikolinearitas. Kondisi multikolinearitas dapat dideteksi dengan melihat nilai *variance invelantions factor* (VIF) dan *tolerance*. Jika $VIF < 10$ dan *tolerance* $>$

0,10 berarti tidak terjadi korelasi antara variabel independen. Apabila $VIF > 10$ dan $tolerance < 0,10$ maka terjadi korelasi antara variabel independen.

Tabel 4.17
Uji Multikolinearitas

		Coefficients ^a					Collinearity Statistics	
Model		Unstandardized Coefficients		Standardized Coefficients	t	Sig.	Tolerance	VIF
		B	Std. Error	Beta				
1	(Constant)	8.011	4.998		1.603	.116		
	Inklusi Keuangan	.068	.109	.101	.627	.533	.546	1.832
	Literasi Keuangan	.488	.169	.464	2.881	.006	.541	1.848
	Perilaku Keuangan	.183	.146	.169	1.250	.217	.768	1.301
	Financial Technology	-.044	.185	-.044	-.236	.814	.398	2.511

a. Dependent Variable: Kinerja Perusahaan

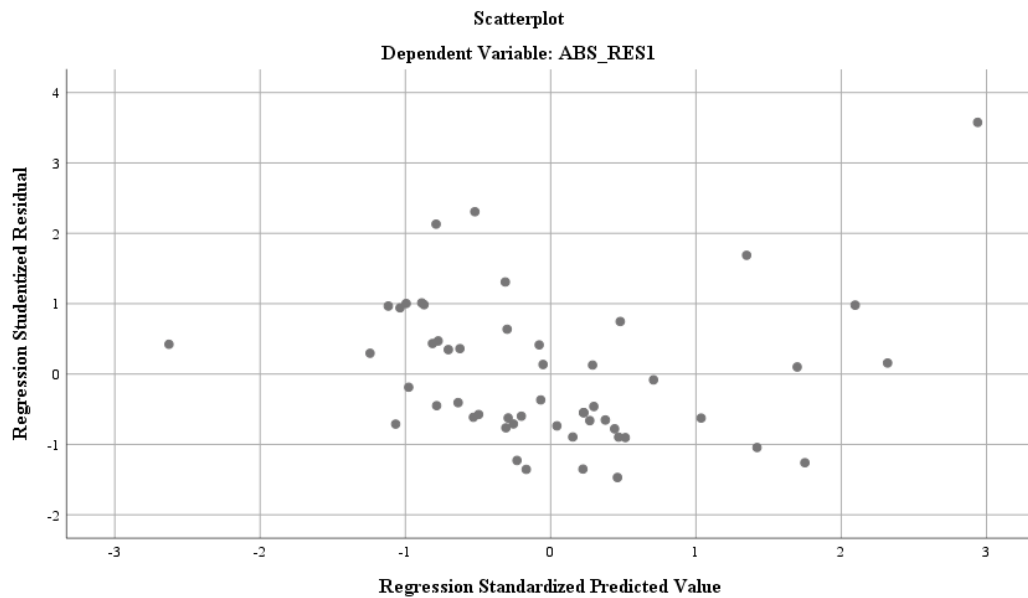
Sumber: *Output SPSS 25*

Hasil pengujian multikolinearitas dapat dilihat pada Tabel 4.17. Dari tabel tersebut menunjukkan bahwa nilai VIF untuk semua variabel lebih kecil dari 10. Adapun nilai *tolerance* semua variabel lebih besar dari 0,10. Maka dapat disimpulkan bahwa tidak terjadi hubungan antara variabel independen tersebut atau tidak terjadi gejala multikolinearitas. Sehingga model regresi dalam penelitian ini dapat digunakan.

3. Uji Heteroskedastisitas

Uji heteroskedastisitas digunakan untuk mengetahui fenomena ketidaksamaan residual satu pengamatan ke pengamatan lainnya dari model regresi. Jika *variance* dan residual satu pengamatan ke pengamatan lainnya tetap, maka dapat disebut homoskedastisitas dan jika berbeda disebut heteroskedastisitas. Model regresi yang baik adalah yang homoskedastisitas atau tidak terjadi heteroskedastisitas. Untuk mengetahui suatu model mengalami heteroskedastisitas dapat dilakukan dengan melihat grafik *scatterplot* dan uji Glejser.

Gambar 4.2
Uji Normalitas dengan *Scatterplot*



sumber: *Output SPSS 25*

Gambar 4.2 di atas merupakan grafik *scatterplot* yang digunakan sebagai acuan untuk mengetahui gejala heteroskedastisitas. Gambar tersebut menunjukkan bahwa grafik *scatterplot* antara SRESID dan ZPRED titik-titiknya tidak membentuk pola tertentu tetapi menyebar. Titik-titik tersebut menyebar diatas maupun dibawah angka 0 pada sumbu Y, sehingga dapat disimpulkan bahwa tidak terjadi heteroskedastisitas pada model regresi dalam penelitian ini.

Tabel 4.18
Uji Heteroskedastisitas dengan Probabilitas

Coefficients^a

Model		Unstandardized Coefficients		Standardized	t	Sig.
		B	Std. Error	Coefficients		
1	(Constant)	-4.685	2.714		-1.726	.091
	Inklusi Keuangan	.035	.059	.097	.587	.560
	Literasi Keuangan	-.016	.092	-.028	-.170	.866
	Perilaku Keuangan	-.095	.079	-.167	-1.198	.237
	Financial Technology	.271	.101	.521	2.692	.010

a. Dependent Variable: ABS_RES1

Sumber: *Output SPSS 25*

Uji berikutnya untuk lebih meyakinkan bahwa tidak terjadi gejala heteroskedastisitas dapat dilakukan dengan metode Glejser. Pada pengujian ini nilai residual absolut dijadikan sebagai variabel dependen dan diregresikan dengan variabel independen. Variabel yang memiliki koefisien signifikan $> 0,05$ berarti tidak terjadi gejala heteroskedastisitas.

Tabel 4.18 menunjukkan bahwa koefisien signifikan variabel *financial technology* sebesar 0,010 yang lebih kecil dari 0,05, sehingga secara statistik variabel ini mengalami gejala heteroskedastisitas. Namun posisi *financial technology* dalam penelitian ini sebagai variabel moderator yang tidak mempengaruhi variabel independen secara langsung, sehingga gejala heteroskedastisitas variabel ini dapat ditoleransi.

Adapun variabel independen yaitu inklusi keuangan, literasi keuangan, dan perilaku keuangan memiliki koefisien korelasi $> 0,05$, maka tiga variabel independen tersebut tidak mengalami gejala heteroskedastisitas. Hal ini menandakan bahwa variabel tersebut dapat digunakan dalam penelitian ini untuk diketahui pengaruhnya terhadap kinerja perusahaan.

4. Uji Autokorelasi

Uji autokorelasi adalah sebuah analisis statistik yang bertujuan untuk mendeteksi korelasi residual pada periode t dengan residual pada periode $t-1$ (sebelumnya). Uji autokorelasi dapat dilakukan dengan cara uji Durbin-Watson (*DW test*). Apabila nilai DW terletak antara batas atas (d_U) dan ($4 - d_U$), maka koefisien autokorelasi sama dengan nol dan tidak terjadi autokorelasi.

Tabel 4.19
Uji Autokorelasi
Model Summary^b

Model	R	R Square	Adjusted R Square	Std. Error of the Estimate	Durbin-Watson
1	.570 ^a	.325	.269	2.832	2.063

a. Predictors: (Constant), Financial Technology, Perilaku Keuangan, Inklusi Keuangan, Literasi Keuangan

b. Dependent Variable: Kinerja Perusahaan

Sumber: *Output SPSS 25*

Nilai dU dan dL dengan $k = 5$ dan $n = 53$ pada tabel statistik Durbin-Watson sebesar 1,7689 dan 1,3592, sehingga $4 - dU = 2,2311$ dan $4 - dL = 2,6408$. Sementara nilai D-W dari hasil perhitungan statistik sebesar 2,063. Jika diurutkan maka $1,7689 < 2,063 < 2,2311$ atau $dU < D-W < 4 - dU$. Hal ini dimaksudkan bahwa data dalam model regresi ini tidak terjadi gejala autokorelasi dan dapat digunakan.

D. Uji Hipotesis

1. Analisis Regresi Linear Berganda

Teknik analisis yang digunakan dalam penelitian ini adalah regresi linear berganda. Teknik ini relevan untuk menguji hubungan antara variabel independen dengan variabel independen yang jumlahnya lebih dari 2. Penelitian ini menggunakan satu variabel dependen, tiga variabel independen, dan satu variabel *moderating*. Terdapat tiga tahapan uji regresi linear berganda dalam penelitian ini, yaitu uji koefisien determinasi, uji serempak, dan uji parsial.

a. Uji Koefisien Determinasi Model Regresi Linear Berganda

Koefisien determinasi (R^2) mengukur tingkat kemampuan model menerangkan variasi perubahan variabel independen terhadap variabel

dependen. Apabila nilai R^2 kecil maka kemampuan variabel independen dalam menjelaskan variabel independen amat terbatas (Ghozali, 2013).

Tabel 4.20
Koefisien Determinasi Model Regresi Linear Berganda

Model Summary				
Model	R	R Square	Adjusted R Square	Std. Error of the Estimate
1	.570 ^a	.325	.283	2.805

a. Predictors: (Constant), Perilaku Keuangan, Inklusi Keuangan, Literasi Keuangan

Sumber: *Output SPSS 25*

Berdasarkan hasil uji koefisien determinasi pada Tabel 4.20, nilai R^2 sebesar 0,325. Angka tersebut menunjukkan bahwa kinerja perusahaan mampu digambarkan oleh inklusi keuangan, literasi keuangan, dan perilaku keuangan sebesar 32,5%. Sisanya sebesar 67,5% dijelaskan oleh variabel lain yang belum diteliti dalam penelitian ini, seperti strategi produksi atau saluran pemasaran.

b. Uji Simultan (Uji F) Model Regresi Linear Berganda

Uji F dalam analisis regresi linear berganda bertujuan untuk mengetahui taraf signifikansi pengaruh variabel independen secara bersama-sama (simultan) terhadap variabel dependen (Ghozali, 2013). Berdasarkan Tabel 4.21 hasil uji statistik F menunjukkan bahwa nilai F_{hitung} sebesar 7,850. Angka tersebut lebih besar dari F_{tabel} yang nilainya sebanyak 2,790. Sementara nilai koefisien signifikansi sebesar 0,000 dan lebih kecil dari 0,05, sehingga H_0 ditolak maka H_1 , H_2 , dan H_3 diterima. Namun karena uji F ini hanya mengukur pengaruh X_1 , X_2 , dan X_3 secara bersama-sama terhadap

Y dan belum diketahui berapa pengaruh individualnya, maka dilakukan uji t (uji parsial) untuk mengetahui pengaruh dari masing-masing variabel.

Tabel 4.21
Uji F Analisis Regresi Linear Berganda
ANOVA^a

Model		Sum of Squares	df	Mean Square	F	Sig.
1	Regression	185.261	3	61.754	7.850	.000 ^b
	Residual	385.493	49	7.867		
	Total	570.755	52			

a. Dependent Variable: Kinerja Perusahaan

b. Predictors: (Constant), Perilaku Keuangan, Inklusi Keuangan, Literasi Keuangan

Sumber: *Output SPSS 25*

c. Uji Parsial (Uji t) Model Regresi Linear Berganda

Uji parsial (uji t) dilakukan untuk melihat masing-masing pengaruh dari satu variabel independen dalam menjelaskan variabel dependen. Variabel independen dikatakan berpengaruh apabila nilai signifikansi < 0,05.

Tabel 4.22
Uji t Analisis Regresi Linear Berganda
Coefficients^a

Model		Unstandardized Coefficients		Standardized Coefficients	t	Sig.
		B	Std. Error	Beta		
1	(Constant)	8.014	4.950		1.619	.112
	Inklusi Keuangan	.055	.092	.081	.596	.554
	Literasi Keuangan	.472	.153	.449	3.080	.003
	Perilaku Keuangan	.172	.137	.159	1.251	.217

a. Dependent Variable: Kinerja Perusahaan

Sumber: *Output SPSS 25*

Berdasarkan Tabel 4.22 dapat diperoleh persamaan regresi linear berganda sebagai berikut:

$$Y = 8,014 + 0,055X_1 + 0,472X_2 + 0,172X_3 + e \dots\dots\dots \text{persamaan 3}$$

Keterangan:

Y = Kinerja perusahaan

a = Konstanta

X_1 = Inklusi keuangan

X_2 = Literasi keuangan

X_3 = Perilaku keuangan

$b_1 - b_3$ = Koefisien regresi berganda

e = Error

Dari persamaan di atas dapat dijelaskan bahwa:

- 1) Nilai konstanta sebesar 8,014 yang mengindikasikan variabel independen (inklusi keuangan, literasi keuangan, dan perilaku keuangan) sama dengan 0, maka kinerja perusahaan (Y) akan berubah sebesar 8,014.
- 2) Koefisien regresi variabel inklusi keuangan (X_1) sebesar 0,055 yang mengindikasikan bahwa setiap kenaikan satu satuan variabel inklusi keuangan, akan meningkatkan kinerja perusahaan (Y) sebesar 0,055.
- 3) Koefisien regresi variabel literasi keuangan (X_2) sebesar 0,472 yang mengindikasikan bahwa setiap kenaikan satu satuan variabel literasi keuangan, akan meningkatkan kinerja perusahaan (Y) sebesar 0,472.
- 4) Koefisien regresi variabel perilaku keuangan (X_3) sebesar 0,172 mengindikasikan bahwa setiap kenaikan satu satuan variabel perilaku keuangan, akan meningkatkan kinerja perusahaan (Y) sebesar 0,172.

Dari Tabel 4.22 di atas lebih lanjut dapat dilakukan analisis sebagai berikut:

1) Inklusi keuangan berpengaruh positif terhadap kinerja perusahaan (H_1)

Berdasarkan Tabel 4.22 dapat diketahui bahwa variabel inklusi keuangan memiliki nilai t_{hitung} sebesar 0,596 lebih kecil dari t_{tabel} sebesar 2,008 dengan signifikansi $\alpha = 0,05$. Koefisien β yang tidak distandarisasi sebesar 0,055. Tingkat signifikansi sebesar 0,596 dan lebih besar dari 0,05. Dua hal yang dapat disimpulkan dari data tersebut ialah pertama, karena nilai β positif maka inklusi keuangan berpengaruh positif terhadap kinerja perusahaan, sehingga pengujian hipotesis pertama (H_1) diterima. Kedua, pengaruh inklusi keuangan terhadap kinerja perusahaan tidak signifikan karena $t_{hitung} < t_{tabel}$ dan nilai signifikansi $> 0,05$. Hal ini berarti bahwa inklusi keuangan berpengaruh tidak signifikan dan positif terhadap kinerja perusahaan.

2) Literasi keuangan berpengaruh positif signifikan terhadap kinerja perusahaan (H_2)

Tabel 4.22 menunjukkan bahwa nilai t_{hitung} variabel literasi keuangan sebesar 3,080 lebih besar dari t_{tabel} yang nilainya sebesar 2,008. Koefisien signifikan sebesar 0,003 dan lebih kecil dari 0,05. Sementara koefisien $\beta = 0,472$. Nilai-nilai tersebut menunjukkan bahwa $t_{hitung} > t_{tabel}$ dan $sig < 0,05$ serta β bernilai positif, sehingga dapat disimpulkan bahwa literasi keuangan berpengaruh signifikan dan positif terhadap kinerja perusahaan. Oleh karena itu, perumusan hipotesis kedua (H_2) dalam penelitian ini diterima.

3) Perilaku keuangan berpengaruh terhadap kinerja perusahaan (H_3)

Kembali ke Tabel 4.22 menunjukkan bahwa nilai t_{hitung} variabel perilaku keuangan sebesar 1,251 lebih kecil dari t_{tabel} yang bernilai sebesar 2,008. Koefisien signifikan sebesar 0,217 lebih besar dari 0,05. Adapun nilai β sebesar 0,172, sehingga dapat disimpulkan bahwa perilaku keuangan berpengaruh positif terhadap kinerja perusahaan sebesar 0,172. Namun pengaruh tersebut secara statistik tidak signifikan karena nilai $t_{hitung} < t_{tabel}$ dan $sig > 0,05$. Kesimpulan yang dapat diperoleh ialah perilaku keuangan berpengaruh tidak signifikan dan positif terhadap kinerja keuangan, sehingga hipotesis ketiga (H_3) juga diterima.

2. *Moderate Regression Analysis (MRA)*

Pada bagian ini akan dilakukan uji regresi linear berganda untuk mengetahui efek moderasi dari variabel *financial technology*. Langkah-langkahnya seperti yang telah dilakukan pada model regresi sebelumnya. Sebelum menganalisis pengaruh terlebih dahulu dilakukan analisis determinasi, lalu uji serempak, dan terakhir uji parsial. Berikut ini penjelasan lebih rinci terkait pengujian MRA.

a. Uji Koefisien Determinasi *Moderate Regression Analysis*

Hasil uji koefisien determinasi untuk model regresi moderasi dapat dilihat pada Tabel 4.23. Nilai R^2 sebesar 0,460 sehingga dapat disimpulkan bahwa variabel inklusi keuangan, literasi keuangan, dan perilaku keuangan jika dimoderasi oleh *financial technology* mampu menggambarkan kinerja perusahaan sebesar 46%. Adapun sisanya sebesar 54% dipengaruhi oleh

variabel lain yang tidak diteliti dalam penelitian ini. Nilai tersebut cukup tinggi dan dapat dilanjutkan pada analisis berikutnya.

Tabel 4.23
Koefisien Determinasi *Moderate Regression Model*

Model Summary				
Model	R	R Square	Adjusted R Square	Std. Error of the Estimate
1	.678 ^a	.460	.376	2.617

a. Predictors: (Constant), MRA (Perilaku Keuangan_Financial Technology), Inklusi Keuangan, Literasi Keuangan, Perilaku Keuangan, Financial Technology, MRA (Inklusi Keuangan_Financial Technology), MRA (Literasi Keuangan_Financial Technology)

Sumber: *Output SPSS 25*

b. Uji Simultan (Uji F) *Moderate Regression Analysis*

Berdasarkan Tabel 4.24 dapat diketahui nilai F_{hitung} sebesar 5,473 dengan signifikansi 0,000. Nilai F_{hitung} tersebut lebih besar dari F_{tabel} yang nilainya sebesar 2,790. Nilai signifikan lebih kecil dari 0,05 sehingga dapat disimpulkan bahwa inklusi keuangan, literasi keuangan, dan perilaku keuangan secara bersama-sama berpengaruh signifikan terhadap kinerja usaha menengah di Makassar saat dimoderasi oleh *financial technology*.

Tabel 4.24
Uji F *Moderate Regression Analysis*

ANOVA^a						
Model		Sum of Squares	df	Mean Square	F	Sig.
1	Regression	262.454	7	37.493	5.473	.000 ^b
	Residual	308.301	45	6.851		
	Total	570.755	52			

a. Dependent Variable: Kinerja Perusahaan

b. Predictors: (Constant), MRA (Perilaku Keuangan_Financial Technology), Inklusi Keuangan, Literasi Keuangan, Perilaku Keuangan, Financial Technology, MRA (Inklusi Keuangan_Financial Technology), MRA (Literasi Keuangan_Financial Technology)

Sumber: *Output SPSS 25*

c. Uji Koefisien Determinasi *Moderate Regression Model*

Tabel 4.25
Uji t *Moderate Regression Analysis*

Coefficients ^a						
Model		Unstandardized Coefficients		Standardized Coefficients	t	Sig.
		B	Std. Error	Beta		
1	(Constant)	-91.530	37.021		-2.472	.017
	Inklusi Keuangan	1.704	1.009	2.511	1.688	.098
	Literasi Keuangan	1.191	1.595	1.133	.747	.459
	Perilaku Keuangan	.389	.920	.360	.423	.674
	Financial Technology	3.046	1.172	3.089	2.600	.013
	MRA (Inklusi Keuangan_Financial Technology)	-.050	.031	-4.169	-1.598	.117
	MRA (Literasi Keuangan_Financial Technology)	-.022	.050	-1.272	-.437	.664
	MRA (Perilaku Keuangan_Financial Technology)	-.007	.030	-.350	-.238	.813

a. Dependent Variable: Kinerja Perusahaan

Sumber: *Output SPSS 25*

Berdasarkan Tabel 4.25 dapat dianalisis model regresi moderasi sebagai berikut:

$$Y = -91,530 + 1,704X_1 + 1,191X_2 + 0,389X_3 + 3,046M - 0,050X_1M - 0,022X_2M - 0,007X_3M + e \dots \dots \dots (4)$$

Dari persamaan di atas dapat dijelaskan bahwa:

- 1) Nilai konstanta pada model regresi ini sebesar -91,530. Hal ini menunjukkan bahwa jika variabel inklusi keuangan, literasi keuangan, perilaku keuangan, dan *financial technology* diasumsikan sama dengan nol maka kinerja perusahaan akan menurun sebesar 91,530.
- 2) Nilai koefisien regresi variabel inklusi keuangan (X_1) sebesar 1,704. Diasumsikan bahwa apabila variabel inklusi keuangan mengalami peningkatan sebesar satu satuan, maka kinerja perusahaan akan mengalami peningkatan sebesar 1,704.

- 3) Nilai koefisien regresi variabel literasi keuangan (X_2) sebesar 1,191. Diasumsikan bahwa apabila variabel literasi keuangan mengalami peningkatan sebesar satu satuan, maka kinerja perusahaan akan mengalami peningkatan sebesar 1,191.
- 4) Nilai koefisien regresi variabel perilaku keuangan (X_3) sebesar 0,389. Diasumsikan bahwa apabila variabel perilaku keuangan mengalami peningkatan sebesar satu satuan, maka kinerja perusahaan akan mengalami peningkatan sebesar 0,389.
- 5) Nilai koefisien regresi variabel *financial technology* (M) sebesar 3,046. Hal ini dapat diartikan bahwa apabila variabel *financial technology* mengalami peningkatan sebesar satu satuan, maka kinerja perusahaan akan mengalami peningkatan sebesar 3,046.
- 6) Nilai koefisien regresi antara variabel inklusi keuangan (X_1) dan *financial technology* (M) sebesar $-0,050$. Hal ini dapat diartikan bahwa setiap interaksi inklusi keuangan dengan *financial technology* mengalami peningkatan sebesar satu satuan, maka kinerja perusahaan akan mengalami penurunan sebesar 0,050.
- 7) Nilai koefisien regresi antara variabel literasi keuangan (X_2) dan *financial technology* (M) sebesar $-0,022$. Hal ini dapat diartikan bahwa setiap interaksi literasi keuangan dengan *financial technology* mengalami peningkatan sebesar satu satuan, maka kinerja perusahaan akan mengalami penurunan sebesar 0,022.

- 8) Nilai koefisien regresi antara variabel perilaku keuangan (X_3) dan *financial technology* (M) sebesar $-0,007$. Hal ini dapat diartikan bahwa setiap interaksi perilaku keuangan dengan *financial technology* mengalami peningkatan sebesar satu satuan, maka kinerja perusahaan akan mengalami penurunan sebesar $0,007$.

Berdasarkan Tabel 4.25 dan persamaan (4) dapat dibuat analisis sebagai berikut:

- 1) *Financial technology* memoderasi pengaruh inklusi keuangan terhadap kinerja perusahaan (H_4)

Nilai t_{hitung} variabel interaksi inklusi keuangan dengan *financial technology* sebesar $-1,598 < t_{tabel}$ sebesar $2,008$. Koefisien signifikan sebesar $0,117$ yang menunjukkan lebih besar dari $0,05$ sementara nilai β sebesar $-0,050$ maka dapat disimpulkan bahwa interaksi inklusi keuangan dengan *financial technology* memperlemah kinerja perusahaan dan berpengaruh tidak signifikan. Adapun nilai β_4 (koefisien *financial technology*) sebesar $3,046$ dan signifikan karena $sig < 0,05$. Data tersebut menunjukkan β_4 signifikan dan β_5 tidak signifikan, sehingga interaksi *financial technology* dengan inklusi keuangan terhadap kinerja perusahaan bukan sebagai moderator tetapi prediktor atau variabel independen, sehingga hipotesis keempat (H_4) ditolak.

- 2) *Financial technology* memoderasi pengaruh literasi keuangan terhadap kinerja perusahaan (H_5)

Nilai t_{hitung} variabel interaksi literasi keuangan dengan *financial technology* sebesar -0,437 dan nilai signifikan sebesar 0,664. Koefisien β sebesar -0,022. Dapat disimpulkan bahwa interaksi literasi keuangan dengan *financial technology* memperlemah kinerja perusahaan sebesar 0,022. Pengaruh memperlemah tersebut tidak signifikan karena $t_{hitung} < t_{tabel}$ dan nilai signifikan $> 0,05$. Adapun nilai β_4 (koefisien *financial technology*) sebesar 3,046 dan signifikan karena $sig < 0,05$. Data tersebut menunjukkan β_4 signifikan dan β_6 tidak signifikan sehingga interaksi *financial technology* dengan literasi keuangan terhadap kinerja perusahaan bukan sebagai variabel moderator, tetapi prediktor atau variabel independen, sehingga hipotesis kelima (H_5) ditolak.

- 3) *Financial technology* memoderasi pengaruh perilaku keuangan terhadap kinerja perusahaan (H_6)

Besarnya nilai t_{hitung} variabel interaksi perilaku keuangan dengan *financial technology* sebesar -0,238 sedangkan nilai signifikan sebesar 0,813 dan koefisien β sebesar -0,007 sehingga dapat disimpulkan bahwa interaksi perilaku keuangan terhadap *financial technology* memperlemah kinerja perusahaan sebesar 0,007. Pengaruh memperlemah tersebut tidak signifikan karena $t_{hitung} < t_{tabel}$ dan nilai $sig > 0,05$. Adapun nilai β_4 (koefisien *financial technology*) sebesar 3,046 dan signifikan karena $sig < 0,5$. Data tersebut menunjukkan β_4 signifikan dan β_7 tidak signifikan maka interaksi *financial*

technology dengan perilaku keuangan terhadap kinerja perusahaan bukan sebagai variabel moderator tetapi prediktor atau variabel independen, sehingga hipotesis keenam (H_6) ditolak.

E. Pembahasan

1. Inklusi Keuangan Berpengaruh Positif terhadap Kinerja Perusahaan

Berdasarkan hasil analisis yang dilakukan menunjukkan bahwa variabel inklusi keuangan berpengaruh tidak signifikan dan positif terhadap kinerja perusahaan, sehingga hipotesis pertama (H_1) diterima. Artinya, inklusi keuangan memiliki arah yang positif terhadap peningkatan kinerja perusahaan, namun cenderung tidak memberikan pengaruh yang signifikan. Semakin luas keterbukaan informasi keuangan maka semakin mendorong terjadinya peningkatan kinerja. Sebaliknya, semakin sempit keterbukaan informasi keuangan maka akan menghambat laju peningkatan kinerja.

Hadirnya akses informasi keuangan dinilai sangat penting untuk menunjang kinerja dan keberlanjutan sebuah bisnis, namun hal tersebut tergantung pada pola pikir dari setiap pelaku usaha. Selaras dengan teori *planned behavior* bahwa manusia merupakan makhluk yang rasional dan menggunakan informasi secara sistematis. Artinya adanya inklusi keuangan telah memberikan keterbukaan akses informasi keuangan, namun ketika seseorang mengalami perubahan pola pikir yang menganggap inklusi keuangan tidak memberikan manfaat untuk peningkatan kinerja maka tidak akan terdorong untuk dilakukan, karena pola pikir tersebut menentukan keinginan seseorang untuk melakukan atau tidak melakukan suatu tindakan dalam mencapai tujuan.

Hasil penelitian ini memperkuat penelitian Dermawan (2019) yang mengemukakan bahwa inklusi keuangan berpengaruh tidak signifikan dan positif terhadap kinerja dan keberlangsungan UMKM. Hal ini disebabkan karena kelangsungan suatu bisnis terletak di tangan pemiliknya. Apabila inklusi keuangan mampu mendatangkan manfaat yang besar maka pelaku usaha tertarik untuk menggunakannya. Sebaliknya, apabila pelaku usaha tidak dapat merasakan manfaat daripada inklusi keuangan maka mereka tidak terdorong untuk menggunakannya.

Berbeda dengan Yanti (2019), Sanistasya *et al.*, (2019), serta Septiani dan Wuryani (2020) yang memiliki kesimpulan bahwa inklusi keuangan berpengaruh signifikan dan positif terhadap kinerja UMKM. Perbedaan tersebut terletak pada penggunaan indikator kinerja, yang dinilai lebih aplikatif (seperti pertumbuhan usaha, total pendapatan, total order, dan posisi kas usaha), dibandingkan indikator dalam penelitian ini. Selain itu, jumlah sampel yang digunakan relatif banyak dengan hanya mengukur tiga variabel, sementara penelitian ini menggunakan lima variabel dan sampelnya cenderung sedikit, sehingga perbedaan kesimpulan penelitian wajar terjadi karena adanya aspek-aspek yang berbeda.

Hilmawati dan Kusumaningtias (2021) juga memiliki kesimpulan yang berbeda yaitu inklusi keuangan tidak memiliki pengaruh terhadap kinerja UMKM. Hal ini disebabkan karena kehadiran *financial technology* yang telah mengubah pola pikir seseorang menjadi luas untuk memanfaatkan peluang dengan baik sehingga ketersediaan akses informasi keuangan mulai tersamarkan dan tidak lagi memiliki pengaruh yang signifikan terhadap kinerja UMKM.

2. Literasi Keuangan Berpengaruh Positif Signifikan terhadap Kinerja Perusahaan

Berdasarkan hasil analisis yang dilakukan menunjukkan bahwa variabel literasi keuangan berpengaruh signifikan dan positif terhadap kinerja perusahaan, sehingga hipotesis kedua (H_2) dalam penelitian ini diterima. Artinya jika pelaku usaha memiliki literasi keuangan yang baik maka akan meningkatkan kinerja perusahaannya. Semakin tinggi tingkat literasi keuangan yang dimiliki maka akan semakin menunjang kinerja perusahaan. Sebaliknya, semakin rendah tingkat literasi keuangan maka semakin menghambat kinerja perusahaan.

Pengetahuan keuangan, kemampuan keuangan, dan sikap keuangan merupakan hal yang penting dalam literasi keuangan. Apabila tiga hal tersebut sudah mapan diketahui oleh pelaku usaha maka keputusan yang diambil akan mendatangkan manfaat. Hadirnya literasi keuangan telah memberikan kontribusi yang besar dalam perencanaan dan pengelolaan keuangan sebagai langkah dalam mengambil keputusan. Hal tersebut sesuai dengan teori *planned behaviour* yang menjelaskan bahwa seseorang akan mempertimbangkan segala konsekuensi dari tindakannya sebelum mengambil keputusan. Artinya sikap dan perilaku yang ada tidak muncul secara tiba-tiba tetapi telah melalui pertimbangan rasional, sehingga apabila pelaku usaha telah memiliki kompetensi dalam literasi keuangan maka akan mendorong perencanaan dan pengelolaan keuangan dengan baik, menyusun strategi keuangan untuk membuat keputusan dan pilihan layanan keuangan, serta membantu pelaku usaha untuk berekspansi dan meningkatkan profitabilitas, produktivitas, dan keunggulan kompetitif.

Hasil penelitian ini memperkuat penelitian yang dilakukan oleh Yanti (2019), Aribawa (2016), serta Septiani dan Wuryani (2020) bahwa literasi keuangan berpengaruh signifikan dan positif terhadap kinerja UMKM. Sementara Djuwita dan Yusuf (2018) memperoleh hasil penelitian yang berbeda, bahwa literasi keuangan tidak memiliki pengaruh terhadap perkembangan UMKM. Hal ini disebabkan karena kurangnya sosialisasi dan pelatihan literasi keuangan terhadap pelaku usaha informal. Selain itu, pelaku usaha cenderung masih menjalankan bisnis perorangan secara tradisional, sehingga tidak mampu menerapkan manajemen keuangan, pemasaran dan sumber daya manusia yang professional sebagai upaya peningkatan kinerja. Minimnya kompetensi yang dimiliki oleh pelaku usaha dan kurangnya kerjasama antara lembaga pemerintah, perbankan, dan akademisi dalam penelitian tersebut menjadikan literasi keuangan tidak memiliki pengaruh terhadap perkembangan UMKM.

3. Perilaku Keuangan Berpengaruh terhadap Kinerja Perusahaan

Berdasarkan hasil analisis yang dilakukan menunjukkan bahwa perilaku keuangan berpengaruh tidak signifikan dan positif terhadap kinerja perusahaan, sehingga hipotesis ketiga (H_3) diterima. Artinya, perilaku keuangan memiliki arah yang positif terhadap peningkatan kinerja perusahaan, meskipun kontribusi yang diberikan terbilang kecil, akan tetapi adanya perilaku keuangan akan menggambarkan tanggung jawab keuangan perusahaan. Perilaku keuangan menjadi sebuah solusi bagi pelaku usaha untuk melihat kondisi keuangan perusahaan. Semakin sehat kondisi keuangan dalam suatu perusahaan maka akan semakin mencerminkan rasa tanggung jawab yang tinggi dan meningkatkan

kinerja perusahaan. Sebaliknya, semakin buruk kondisi keuangan maka akan mencerminkan minimnya tanggung jawab dan menurunnya kinerja perusahaan.

Perilaku keuangan yang meliputi konsumsi, tabungan, dan investasi ketika dipahami dengan baik oleh pelaku usaha maka akan memperbaiki kinerja perusahaan dan memberikan dampak positif terhadap bisnis di masa yang akan datang. Perilaku keuangan yang baik juga akan menunjang pertumbuhan usaha dan mampu memperoleh keunggulan kompetitif. Dalam kondisi ini, teori *planned behaviour* mempunyai peranan yang sangat penting untuk mengidentifikasi faktor-faktor yang membuat pelaku usaha mengkonsumsi, menabung, dan berinvestasi. Paling mendasar adalah manusia memutuskan sesuatu atas pertimbangan rasional sehingga secara umum dapat diidentifikasi bahwa pelaku usaha mengkonsumsi, menabung, atau berinvestasi berdasarkan perencanaan yang telah dibuat sebelumnya. Perencanaan tersebut mempunyai kedudukan penting, karena jika salah membuat perencanaan maka akan jatuh pada keputusan yang salah.

Hasil penelitian ini memperkuat penelitian Djuwita dan Yusuf (2018) yang mengemukakan bahwa perilaku keuangan berpengaruh positif terhadap perkembangan UMKM. Berbeda dengan penelitian Fitria *et. al.* (2021) dikemukakan bahwa perilaku keuangan tidak berpengaruh terhadap kinerja UMKM. Hal ini disebabkan karena kurangnya kompetensi pelaku usaha dalam membuat keputusan keuangan dan bentuk tanggung jawab keuangan yang masih sangat sederhana. Perasaan yang cepat puas, keinginan untuk memperluas usaha, serta pengeluaran yang tidak terkendali menjadi faktor utama bagi pelaku usaha

untuk mengabaikan perencanaan keuangan di masa yang akan datang. Sederhananya, pelaku usaha hanya memikirkan perkembangan perusahaan jangka pendek tanpa mempertimbangkan konsekuensi yang akan datang. Akibatnya, hal tersebut yang membuat perkembangan UMKM menjadi terhambat.

4. Financial Technology Tidak Memoderasi Pengaruh Inklusi Keuangan terhadap Kinerja Perusahaan

Berdasarkan hasil analisis diperoleh bahwa *financial technology* tidak memoderasi inklusi keuangan terhadap kinerja perusahaan. Variabel *financial technology* dalam hipotesis ini menduduki kriteria prediktor dalam penentuan variabel moderasi, sehingga hipotesis keempat (H_4) ditolak. Hal ini diasumsikan bahwa pengaruh inklusi keuangan tidak dapat diperkuat oleh *financial technology* dalam meningkatkan kinerja perusahaan. Artinya *financial technology* tidak mampu mendukung keterbukaan akses informasi keuangan untuk menunjang peningkatan kinerja perusahaan, sehingga ada atau tidaknya *financial technology* tidak dapat membantu pelaku usaha untuk meningkatkan kinerja perusahaan melalui inklusi keuangan.

Financial technology sebagai inovasi baru dalam teknologi dengan memadukan keuangan, akan tetapi tidak sedikit pelaku usaha yang memiliki kompetensi untuk menyelami hal tersebut. Minimnya pengetahuan dan pemahaman dalam pembaruan teknologi menjadikan pelaku usaha kurang mengikuti perkembangan. Jika dilihat dari sudut pandang perbankan, *financial technology* dinilai sebagai inovasi baru yang membantu perbankan untuk

menawarkan produk-produk yang dimiliki sehingga semua pelaku usaha dengan mudah dapat mengakses produk-produk tersebut.

Selaras dengan teori difusi inovasi mengasumsikan bahwa adanya *financial technology* sebagai hasil perkembangan teknologi maka akan mendorong pelaku usaha untuk mempertimbangkan dan memanfaatkan teknologi tersebut sebagai upaya peningkatan kinerja perusahaan. Hal ini juga sejalan dengan teori *planned behaviour* yang membahas tentang perilaku seseorang untuk memikirkan dan mempertimbangkan tindakan-tindakan yang diambil untuk melakukan semua yang direncanakan guna mencapai tujuan yang telah ditetapkan. Maksudnya, ketika pelaku usaha memutuskan untuk menggunakan *financial technology* maka konsekuensi yang mungkin terjadi telah menjadi pertimbangan awal bagi pelaku usaha tersebut dan telah merumuskan tindakan-tindakan perbaikan untuk mengurangi ataupun mencegah konsekuensi daripada resiko yang ditimbulkan oleh *financial technology*.

Hasil penelitian ini didukung dalam penelitian Kusuma (2019) yang mengungkapkan bahwa *financial technology* tidak memberikan pengaruh yang signifikan terhadap inklusi keuangan dalam peningkatan kinerja UMKM. Faktanya, meskipun tingkat penggunaan layanan keuangan berbasis digital semakin tinggi, akan tetapi hal tersebut tidak mendukung pencapaian implementasi keuangan inklusif yang dicanangkan oleh pemerintah. Hal ini juga diperkuat dengan jawaban responden yang masih meragukan akan adanya program inklusi keuangan dengan dipadupadankan layanan *financial technology*.

Berbeda dengan penelitian yang dilakukan Muzdalifa *et. al.* (2018) mengemukakan bahwa hadirnya *financial technology* ditengah-tengah pelaku usaha turut memberikan kontribusi dalam pengembangan dan peningkatan kinerja keuangan UMKM melalui pembiayaan modal usaha dan pengaturan keuangan seperti layanan pembayaran digital. Dalam penelitian tersebut secara tidak langsung mengungkapkan bahwa *financial technology* mampu memperkuat pengaruh inklusi keuangan dalam peningkatan kinerja perusahaan.

5. *Financial Technology Tidak Memoderasi Pengaruh Literasi Keuangan terhadap Kinerja Perusahaan*

Berdasarkan hasil analisis diperoleh bahwa *financial technology* tidak memoderasi pengaruh literasi keuangan terhadap kinerja perusahaan. Posisi variabel *financial technology* dalam hipotesis ini juga menduduki kriteria prediktor dalam penentuan variabel moderasi, sehingga hipotesis kelima (H₅) ditolak. Artinya, kehadiran *financial technology* juga tidak mendukung pelaku usaha dalam memperoleh pengetahuan dan pemahaman dalam mengelola keuangan, sehingga posisi *financial technology* tidak memberikan kontribusi pada pengaruh literasi keuangan dalam meningkatkan kinerja perusahaan.

Financial technology menjadi inovasi teknologi yang memberikan perubahan lebih sederhana, tidak membutuhkan biaya yang banyak serta penggunaan yang mudah. Elemen-elemen yang mempengaruhi teori difusi inovasi mendukung *financial technology* sebagai gebrakan inovasi yang dapat membantu pelaku usaha untuk memperoleh pengetahuan dan pemahaman keuangan. Kendatipun dalam penelitian ini ditemukan bahwa apabila *financial technology*

menjadi variabel moderasi akan tidak memoderasi pengaruh literasi keuangan terhadap kinerja perusahaan. Namun, dalam teori difusi inovasi khususnya pada elemen saluran komunikasi dipertegas bahwa *financial technology* hadir sebagai wadah pertukaran informasi yang memberikan kemudahan pelaku usaha untuk memperoleh pengetahuan dan pemahaman terkait keuangan (literasi keuangan).

Fenomena yang terjadi ialah pelaku usaha belum memberikan perhatian yang cukup besar dalam peningkatan kompetensi. Kendatipun telah didorong dengan hadirnya *financial technology* sebagai alat yang mempermudah dalam meningkatkan literasi keuangan, akan tetapi dengan kompetensi yang tidak mumpuni mengakibatkan minimnya literasi keuangan. Dampak yang dirasakan dari rendahnya literasi keuangan tentunya akan membuat pelaku usaha tidak mempunyai perencanaan dalam pengelolaan keuangan dan memengaruhi kinerja perusahaannya.

Hasil penelitian ini selaras dengan penelitian Dewi (2020) yang mengemukakan bahwa *financial technology* tidak dapat mempengaruhi pengetahuan keuangan (literasi keuangan) dalam peningkatan kinerja UMKM. Hal ini disebabkan karena adanya keraguan dan rasa khawatir pelaku usaha untuk menggunakan *financial technology* (Lina dan Nani, 2020). Selain itu, apabila seseorang memiliki literasi keuangan maka akan tersamarkan juga karena adanya keterbukaan informasi sehingga pelaku usaha tidak membutuhkan pengetahuan dalam melakukan transaksi layanan digital (Putra *et. al.*, 2016).

Penelitian yang berbeda diperoleh Wardani dan Darmawan (2020) bahwa apabila pelaku usaha mampu menerapkan *financial technology* maka akan

meningkatkan literasi keuangannya dengan memberikan kemudahan berupa informasi pengelolaan dan pemahaman keuangan. Pertiwi (2020) juga menambahkan bahwa dengan memanfaatkan *financial technology*, pelaku usaha wajib meningkatkan literasi keuangannya dengan mempelajari dan memahami setiap layanan, produk, dan keputusan keuangan yang akan mereka terapkan guna mencapai tujuan. Hal ini selaras dengan teori *planned behaviour* yang mendorong individu untuk menentukan dan melakukan suatu tindakan dengan harapan mampu mencapai tujuan yang direncanakan.

6. *Financial Technology Tidak Memoderasi Pengaruh Perilaku Keuangan terhadap Kinerja Perusahaan*

Berdasarkan hasil analisis diperoleh bahwa *financial technology* tidak memoderasi pengaruh perilaku keuangan terhadap kinerja perusahaan. *Financial technology* bukan sebagai variabel moderator akan tetapi lebih cenderung sebagai prediktor atau variabel independen sehingga hipotesis keenam (H_6) juga ditolak. Artinya, meskipun *financial technology* hadir untuk memberikan kemudahan bagi pelaku usaha, namun hal tersebut tidak dapat menggambarkan kondisi keuangan yang secara tidak langsung akan menunjukkan sikap tanggung jawab pelaku usaha dalam menjalankan suatu bisnis. Artinya, *financial technology* tidak dapat digunakan sebagai dasar untuk mencerminkan perilaku keuangan dalam meningkatkan kinerja perusahaan.


Financial technology diartikan sebagai layanan inovatif dibidang keuangan yang memanfaatkan kecanggihan teknologi. *Financial technology* merupakan hasil dari pada inovasi yang dijelaskan dalam teori difusi inovasi.

Kebaruan *financial technology* telah memberikan kemudahan pada individu atau suatu kelompok, bukan hanya dari segi keuangan inklusif dan peningkatan literasi keuangan, melainkan juga terhadap perilaku keuangan. Menariknya perkembangan teknologi ini cenderung mengarah kepada perilaku keuangan yang negatif. Hal ini disebabkan karena adanya perilaku konsumsi yang *irrational* sehingga secara tidak langsung mempengaruhi konsumsi dan meningkatkan perilaku keuangan yang kurang bertanggungjawab.

Terlihat jelas pada salah satu responden yang mengungkapkan adanya perilaku konsumtif yang dilakukan secara berlebihan tanpa mempertimbangkan dan memperhatikan skala waktu dan trend daripada barang atau produk yang dibelanjakan. Dampaknya pun terasa hingga kini, karena barang yang dibeli masih bertumpuk dalam gudang dan mengalami *outdated*. Hal ini seharusnya mendapat perhatian besar terhadap pelaku usaha untuk lebih bijak dalam menggunakan uang yang dimiliki. Berkaitan dengan kejadian ini, teori *planned behaviour* menjelaskan bahwa tindakan yang diambil pelaku usaha pada masanya termasuk tindakan yang dipikirkan secara rasional, akan tetapi pelaku usaha terluput dari pertimbangan konsekuensi perilakunya. Akibatnya perilaku tersebut mencerminkan perilaku keuangan yang kurang sehat. Dengan adanya hal seperti ini maka, pelaku usaha cenderung kurang memperhatikan perilaku menabung dan investasi sebagai penanaman modal jangka panjang.

Hasil penelitian ini mendukung penelitian Dewi (2020) yang mengemukakan bahwa *financial technology* secara signifikan tidak mempengaruhi perilaku keuangan dalam UMKM. Hal ini disebabkan karena

kurangnya pemahaman dan pengetahuan pelaku usaha dalam memanfaatkan *financial technology*. Selain itu, banyaknya kasus yang terjadi terkait *financial technology* cenderung membuat pelaku usaha meragukan dan merasakan kekhawatiran akan kebocoran privasi yang dimiliki sehingga mengakibatkan kurangnya daya tarik dalam memanfaatkan *financial technology*. Kendati pelaku usaha merasakan kemudahan dari *financial technology* akan tetapi sepanjang tidak memberikan pengaruh terhadap perilaku keuangan UMKM dalam meningkatkan kinerja maka pelaku usaha akan kehilangan daya tariknya dalam memanfaatkan *financial technology* (Wiyono dan Kirana, 2020).



BAB V

PENUTUP

A. Kesimpulan

Penelitian ini memiliki tujuan untuk menganalisis pengaruh inklusi keuangan, literasi keuangan, dan perilaku keuangan terhadap kinerja perusahaan serta efek moderasi *financial technology* terhadap tiga arah pengaruh variabel independen terhadap variabel dependen. Berdasarkan analisis data dan pembahasan pada Bab sebelumnya, maka kesimpulan dari penelitian ini adalah:

1. Inklusi keuangan berpengaruh tidak signifikan dan positif terhadap kinerja perusahaan. Jika pelaku usaha memperhatikan aspek dari inklusi keuangan yang meliputi kemudahan akses, kemudahan penggunaan, kualitas layanan, dan manfaat kesejahteraan maka kinerja bisnis akan meningkat. Meskipun pengaruhnya positif tetapi tidak signifikan sehingga posisi inklusi keuangan menjadi variabel yang lemah pengaruhnya.
2. Literasi keuangan berpengaruh signifikan dan positif terhadap kinerja perusahaan. Jika pelaku usaha memiliki pengetahuan keuangan, kemampuan keuangan, dan sikap keuangan yang baik maka kinerja usahanya akan semakin membaik. Literasi keuangan membantu pelaku usaha dalam menimbang setiap keputusan yang akan dibuat. Untuk meningkatkan literasi keuangan pelaku usaha menengah dapat dilakukan dengan memanfaatkan media sosial.
3. Perilaku keuangan berpengaruh tidak signifikan dan positif terhadap kinerja perusahaan. Jika pelaku usaha mempunyai pola konsumsi, cara menabung,

dan strategi berinvestasi yang baik, maka kinerja usahanya akan semakin baik. Perilaku keuangan yang baik dapat didorong dengan menjadikan keuangan semakin inklusif dan meningkatkan literasi keuangan.

4. *Financial technology* tidak memoderasi inklusi keuangan terhadap kinerja perusahaan. Variabel *financial technology* sebaiknya menjadi prediktor karena pengaruh langsungnya lebih tinggi dan signifikan dibandingkan jika menjadi variabel moderating. Saat menjadi variabel moderating, *financial technology* justru memperlemah hubungan inklusi keuangan terhadap kinerja perusahaan.
5. *Financial technology* tidak memoderasi literasi keuangan terhadap kinerja perusahaan. Variabel *financial technology* sebaiknya menjadi prediktor karena pengaruh langsungnya lebih tinggi dan signifikan dibandingkan jika menjadi variabel moderating. Saat menjadi variabel moderating, *financial technology* justru memperlemah hubungan literasi keuangan terhadap kinerja perusahaan.
6. *Financial technology* tidak memoderasi perilaku keuangan terhadap kinerja perusahaan. Variabel *financial technology* sebaiknya menjadi prediktor karena pengaruh langsungnya lebih tinggi dan signifikan dibandingkan jika menjadi variabel moderating. Saat menjadi variabel moderating, *financial technology* justru memperlemah hubungan perilaku keuangan terhadap kinerja perusahaan.

B. Keterbatasan Penelitian

Adapun keterbatasan penelitian ini penting untuk diketahui agar peneliti berikutnya dapat membuat penelitian yang lebih baik. Berikut ini keterbatasan penelitian.

1. Jumlah sampel masih sangat minim sehingga hasil uji persamaan menjadi tidak signifikan dan bias kesimpulan. Minimnya jumlah sampel diakibatkan oleh keterbatasan peneliti untuk mengakses pelaku usaha menengah di Makassar akibat adanya wabah Covid-19. Jumlah 53 usaha menengah yang diperoleh datanya, hanya itu yang dapat peneliti akses.
2. Indikator kinerja usaha menengah masih bias karena indikator yang digunakan, menurut Aribawa (2016) lebih tepat digunakan untuk perusahaan besar. Pengukuran kinerja usaha menengah sebaiknya menggunakan *non-cost performance measure* yang meliputi *company's growth, company total revenue (sales), total orders*, dan *cash position*.
3. Pemilihan usaha menengah sebagai objek penelitian berangkat dari asumsi bahwa usaha menengah telah menerapkan *financial technology*. Belum ada data yang jelas dan pasti terkait usaha menengah di Makassar yang menerapkan *financial technology*.

C. Implikasi Penelitian

Berdasarkan hasil analisis, pembahasan dan kesimpulan, maka adapun implikasi dari penelitian sebagai berikut.

1. Bagi Direktorat Koperasi dan UMKM Kementerian Perdagangan diharapkan memberikan perhatian khusus bagi pengembangan usaha

menengah khususnya dalam aspek keuangan. Pengelolaan keuangan menjadi bagian yang sangat vital dalam bisnis. Namun kebanyakan produk-produk keuangan diprioritaskan untuk korporasi atau perusahaan besar sehingga perlu dirumuskan kebijakan yang lebih aplikatif dan dapat menjangkau pelaku usaha menengah ke bawah.

2. Bagi pelaku usaha menengah, khususnya di Makassar harus lebih meningkatkan pengetahuan tentang keuangan. Minimnya literasi keuangan dapat membuat usaha tidak stabil karena salah dalam mengalokasikan kas. Bahkan lebih buruknya dapat membuat usaha menjadi rugi. Tidak harus memahami keuangan sampai detail. Cukup hal-hal umum seperti pembukuan transaksi, membaca laporan keuangan, kerja sama modal usaha, dan *financial technology* (khususnya dompet digital).
3. Bagi akademisi, khususnya yang konsen di bidang koperasi dan UMKM sebaiknya meramu teori yang bisa digunakan langsung oleh pelaku UMKM. Jangan mencampur-adukkan teori universal yang digunakan untuk korporasi dengan UMKM. Begitupun saat melakukan penelitian sebaiknya memisahkan usaha mikro, usaha kecil, dan usaha menengah agar tidak terjadi bias dalam menyimpulkan. Diharapkan ada yang dapat melanjutkan penelitian ini dengan memperbaharui kerangka penelitian dan memperluas jangkauan penelitian. Menjadikan kekurangan dalam penelitian ini sebagai rujukan untuk diperbaiki agar kontribusi penelitian semacam ini bisa lebih bermanfaat untuk pelaku UMKM.

DAFTAR PUSTAKA

- Aribawa, D. 2016. Pengaruh Literasi Keuangan terhadap Kinerja dan Keberlangsungan UMKM di Jawa Tengah. *Jurnal Siasat Bisnis*, 20(1): 1-13.
- Arner, D. W., J. Barberis, dan R. P. Buckley. 2017. Fintech, Regtech, and the Reconceptualization of Financial Regulation. *Northwestern Journal of International Law and Business*, 37(3): 371-413.
- Augustine, Y. dan R. Kristaung. 2013. Metodologi Penelitian Bisnis dan Akuntansi. Jakarta: Dian Rakyat.
- Ayuk, N. M. T. dan I. N. G. Marta. 2019. Pengaruh Tingkat Literasi Keuangan terhadap Kinerja dan Keberlangsungan UMKM (Studi Kasus: UMKM Kabupaten Gianyar). *Majalah Ilmiah Universitas Tabanan*, 16(2): 91-97.
- Badan Pusat Statistik Kota Makassar. 2019. Direktori Perusahaan Industri Besar dan Sedang Kota Makassar. Makassar: Katalog.
- Badan Pusat Statistik Kota Makassar. 2020. Statistik Daerah Kota Makassar. Makassar: Katalog.
- Badan Pusat Statistik Indonesia. (2019). Statistik Indonesia 2019. In *Statistik Indonesia 2019 (Indonesian statistics)*.
- Badan Pusat Statistik Provinsi Sulawesi Selatan. 2020. Indikator Makro Sosial Ekonomi Provinsi Sulawesi Selatan Triwulan 3. Makassar: Katalog.
- Bahri, A., Mulbar, U., & Suliana, A. (2019). Kajian Pemberdayaan UMKM Kota Makassar Sebagai Upaya Peningkatan Kesejahteraan Pelaku Usaha. *Jurnal Inovasi dan Pelayanan Publik Makassar*, 1(1): 37-53.
- Bank Indonesia. 2014. Booklet Financial Inclusion. Jakarta: Bank Indonesia.
- Carpena, F., S. Cole, J. Shapiro, dan B. Zia. 2011. Unpacking the Causal Chain of Financial Literacy. *Policy Research Working Paper*, Washintong DC: The World Bank.
- Darmika, A. P., Usman, H., & Goso. (2018). Pengaruh Financial Technology terhadap Perkembangan UMKM di Kota Palopo.
- Dermawan, T. 2019. Pengaruh Literasi, Inklusi, dan Pengelolaan Keuangan terhadap Kinerja dan Keberlanjutan UMKM (Studi pada Pelaku Usaha Mikro Mahasiswa Universitas Brawijaya). *Artikel Ilmiah*, Malang: Universitas Brawijaya.
- Desiyanti, R. 2016. Literasi dan Inklusi Keuangan serta Indeks Utilitas UMKM di Padang. *Jurnal Bisnis dan Manajemen*, 2(2): 122-134.

- Dewi, M. A. 2020. The Impact of Fintech Towards Financial Inclusion Development in UMKM in East Java. *Gorontalo Accounting Journal*, 3(2): 68-83.
- Dienillah, A. A. dan L. Anggraeni. 2016. Dampak Inklusi Keuangan terhadap Stabilitas Keuangan di Asia. *Buletin Ekonomi Moneter dan Perbankan* 18(4): 409-430.
- Djuwita, D. dan A. A. Yusuf. 2018. Tingkat Literasi Keuangan Syariah di Kalangan UMKM dan Dampaknya terhadap Perkembangan Usaha. *Al-Amwal*, 10(1): 105-127.
- Fatonah, S. dan S. Afifi. 2008. Difusi Inovasi Teknologi Tepat Guna di Kalangan Wanita Pengusaha di Desa Kasongan Yogyakarta. *Jurnal ilmu komunikasi*, 6(2): 42-59.
- Fitria, I., F. Soejono, dan M. J. Tyra. 2021. Literasi Keuangan, Sikap Keuangan, dan Perilaku Keuangan dan Kinerja UMKM. *Journal Business an Banking*, 11(1): 1-15.
- Ghozali, I. (2013). *Aplikasi Analisis Multivariat dengan Program SPSS*. Badan Penerbit Universitas Diponegoro.
- Hadi, A. P., D. Indiyarti, dan D. L. Miharja. 2019. Process of Diffusion and Decision of Innovation Village Information System: Case Study in Lombok Timur District, Nusa Tenggara Barat Province. *Indonesian Journal of Socio Economics*, 1(1): 1-11.
- Hardani, N. H. Auliya, H. Andriani, R. A. Fardani, J. Ustiawaty, E. F. Utami, D. J. Sukmana, dan R. R. Istiqomah. 2020. *Metode Penelitian Kualitatif & sKuantitatif*. Yogyakarta: Pustaka Ilmu Group.
- Hetika, H., Y. P. Sari, Y. A. Faidah, dan A. Yasmin. 2019. Aplikasi Penyusunan Laporan Keuangan Berbasis Android sebagai Strategi Mempermudah Mengelola Keuangan UMKM di Kota Tegal. *Jurnal Pengabdian kepada Masyarakat*, 3(3): 47-50.
- Hilmawati, M. R. N. dan R. Kusumaningtias. 2021. Inklusi Keuangan dan Literasi Keuangan terhadap Kinerja dan Keberlangsungan Sektor Usaha Mikro Kecil Menengah. *Barometer Riset Akuntansi dan Manajemen*, 10(1): 135-152.
- Humaira, I. dan E. M. Sagoro. 2018. The Influence of Financial Knowledge, Financial Attitude, and Personality Towards Financial Management Behavior on Small Medium Enterprises at Batik Craft of Bantul Regency. *Jurnal Nominal*, 7(1): 96-110.
- Irmawati, S., D. Damelia, dan D. W. Puspita. 2013. Model Inklusi Keuangan pada UMKM berbasis Pedesaan. *Journal of Economic and Policy*, 6(2): 103-213.


- Jahanshahi, A. A., M. Rezaei, K. Nawaser, V. Ranjbar, dan B. K. Pitamber. 2012. Analyzing the Effects of Electronic Commerce on Organizational Performance: Evidence from Small and Medium Enterprises. *African Journal of Business Management*, 6(15): 6486-6496.
- Kara, M. H. dan Jamaluddin. 2010. Pengantar Kewirausahaan. Makassar: Alauddin Press.
- Kementerian Agama RI. 2013. Al-Qur'an dan Terjemahnya. Jakarta: Nur Alam Semesta. Tafsirul Qur'an pada laman <https://risalahmuslim.id/quran/>
- Kementerian Pendidikan dan Kebudayaan. 2017. Materi Pendukung Literasi Keuangan Gerakan Literasi Nasional. Jakarta: Kementerian Pendidikan dan Kebudayaan.
- Khairani, F. dan M. F. Alfarisi. 2019. Analisis Pengaruh Financial Attitude, Financial Knowledge, Pendidikan Orang Tua dan Parental Income terhadap Financial Management Behavior pada Mahasiswa S1 Universitas Andalas Padang. *Jurnal Ilmiah Mahasiswa Ekonomi Manajemen*, 4(1): 360-371.
- Kholilah, N. A. dan Iramani. 2013. Studi Financial Management Behavior pada Masyarakat Surabaya. *Journal of Business and Banking*, 3(1): 69-80.
- Kusuma, I. N. P. 2019. Pengaruh Literasi Keuangan terhadap Inklusi Keuangan melalui Financial Technology pada UMKM di Bandar Lampung. *Jurnal Manajemen Bisnis dan Kewirausahaan*, 4(5): 247-252.
- Lina, L. F. dan D. A. Nani. 2020. Kekhawatiran Privasi pada Kesuksesan Adopsi Fintech menggunakan Model Delone dan Mclean. *Performance*, 27(1): 60-69.
- Majid, J., A. Fani, dan M. Gama. 2019. Internalisasi Goal Congruance untuk Pendeteksian Financial Statement Fraud Berbasis Behaviour Audit (Studi kasus KAP Benny dan Rekan). *Journal Economics and Bussiness of Islam*, 4(2): 73-91.
- Mulasiwi, C. M. dan K. O. Julialevi. 2020. Optimalisasi Financial Teknologi (Fintech) terhadap Peningkatan Literasi dan Inklusi Keuangan Usaha Menengah Purwokerto. *Jurnal Personalia, Financial, Operasional, Marketing, dan Sistem Informasi*, 27(1): 12-20.
- Muzdalifa, I., I. A. Rahma, dan B. G. Novalia. 2018. Peran Fintech dalam Meningkatkan Keuangan INklusif pada UMKM di Indonesia (Pendekatan Keuangan Syariah). *Jurnal Masharif al-Syariah*, 3(1): 1-24.
- Ningsih, D. R. 2020. Peran Financial Technology (Fintech) dalam Membantu Perkembangan Wirausaha UMKM. *Prosiding Seminar Nasional Pendidikan Program Pascasarjana Universitas PGRI Palembang*, Palembang: 10 Januari 2020. Hal: 270-277.

- Otoritas Jasa Keuangan. 2017. Strategi Nasional Literasi Keuangan Indonesia (Revisit 2017). Jakarta: Otoritas Jasa Keuangan.
- Otoritas Jasa Keuangan. 2019. Strategi Nasional Literasi dan Inklusi Keuangan Indonesia. Jakarta: Otoritas Jasa Keuangan.
- Pertiwi, U. M. (2020). Penerapan Financial Technology dan Peningkatan Literasi Keuangan untuk Strategi Penguatan Bisnis UMKM di Kalimantan Barat. 365–376.
- Pulungan, D. R. dan H. Febriaty. 2018. Pengaruh Gaya Hidup dan Literasi Keuangan terhadap Perilaku Konsumtif Mahasiswa. *Jurnal Riset Sains Manajemen*, 103-110.
- Putra, I. P. S., H. Ananingtyas, D. R. Sari, A. S. Dewi, dan M. Silvy. 2016. Pengaruh Tingkat Literasi Keuangan, Experienced Regret, dan Risk Tolerance pada Pemilihan Jenis Investasi. *Journal of Business and Banking*, 5(2): 271-282.
- Rahardjo, B. K. Ikhwan, dan A. K. Siharis. 2019. Pengaruh Financial Technology (Fintech) terhadap perkembangan UMKM di Kota Magelang. *Prosiding Seminar Nasional dan Call for Papers*, Magelang: 15 Oktober 2019. Hal: 347-356.
- Rahmayanti, W., H. S. Nuryani, dan A. Salam. 2019. Pengaruh Sikap Keuangan dan Perilaku Keuangan terhadap Literasi Keuangan (Studi Kasus pada Ibu Rumah Tangga di Desa Lito Kecamatan Moyo Hulu). *Jurnal Manajemen dan Bisnis*, 2(1): 1-9.
- Ramdhani, N. 2011. Penyusunan Alat Pengukur Berbasis Theory of Planned Behavior. *Buletin Psikologi*, 19(2): 55-69.
- Riska. 2020. Pengaruh Jumlah UMKM dan Jumlah tenaga Kerja Terhadap Pertumbuhan Ekonomi di Kota Makassar. *Skripsi*. Makassar: FEBI UIN Alauddin Makassar.
- Republik Indonesia. 2016. Peraturan Presiden 82 Tahun 2016 tentang Strategi Nasional Keuangan Inklusif. Lembaran Negara RI Tahun 2016, No. 185. Jakarta: Sekretariat Negara.
- Rusmiarti, D. A. 2015. Analysis of the Diffusion Innovation and The Development of Work Culture in Bureaucratic Organization. *Jurnal Masyarakat Telematika dan Informasi*, 6(2): 85-100.
- Sanistasya, P. A., K. Rahardjo, dan M. Iqbal. 2019. The Effect of Financial Literacy and Financial Inclusion on Small Enterprises Performance in East Kalimantan. *Jurnal Economia*, 15(1): 48-59.

- Sedyastuti, K. dan U. B. Darma. 2018. Analisis Pemberdayaan UMKM dan Peningkatan Daya Saing dalam Kancah Pasar Global. *Jurnal Inovasi Bisnis dan Manajemen Indonesia*, 2(1): 117-127.
- Septiani, R. N. dan E. Wuryani. 2020. Pengaruh Literasi Keuangan dan Inklusi Keuangan terhadap Kinerja UMKM di Sidoarjo. *E-Jurnal Manajemen*, 9(8): 3214-3236.
- Sharma, S., R. M. Durand, dan O. G. Arie. 1981. Identification and Analysis of Moderator Variables. *Journal of Marketing Research*, 18(3): 291-300.
- Shihab, M. Q. 2005. Tafsir Al-Misbah. Jakarta: Lentera Hati 2.
- Sholeh, B. 2019. Pengaruh Literasi Keuangan terhadap Perilaku Keuangan Mahasiswa Program Studi Pendidikan Ekonomi Universitas Pamulang. *Jurnal Pendidikan, Ekonomi, dan Bisnis*, 4(2): 57-67.
- Sijabat, Y. P., D. M. Hotaluju, dan P. Sihombing. 2019. Determinasi Technology Acceptance Model terhadap Niat Penggunaan Fintech sebagai Alat Pembayaran. Jurnal yang disajikan pada Prosiding Seminar Nasional dan Call for Papers di Fakultas Ekonomi Universitas Tidar. Magelang, 15 Oktober.
- Sombolayuk, W., I. Sudirman, dan R. M. Yusuf. 2019. Pengaruh Modal Keuangan terhadap kinerja Perusahaan UKM melalui Strategi Inovasi (Studi Empiris Perusahaan UKM di Kota Makassar). *Dinamika Akuntansi, Keuangan, dan Perbankan*, 8(2): 134-157.
- Sugiono. (2004). Konsep, Identifikasi, Alat Analisis dan Masalah Penggunaan Variabel Moderator. *Jurnal Studi Manajemen dan Organisasi*, 1(2): 61-70.
- Sugiyono. 2019. Statistika untuk Penelitian. Bandung: Alfabeta.
- Susanti, A. dan E. Ardyan. 2019. Peran Penting Pengetahuan Keuangan pada Keberlanjutan Usaha: Studi Empiris pada Industri Rotan di Desa Trangsan, Sukoharjo, Jawa Tengah. Jurnal disajikan pada Indonusa Conference on Technology and Sosial Science di Politeknik Indonusa Surakarta. Surakarta, 16 November.
- Susanti, A., Ismunawan, Pardi, dan E. Ardyan. 2017. Tingkat Pendidikan, Literasi Keuangan, dan Perencanaan Keuangan terhadap Perilaku Keuangan UMKM di Surakarta. *Telaah Bisnis*, 18(1): 45-56.
- Tripalupi, R. I. 2019. Pengelolaan Dokumen Elektronik Layanan Jasa Keuangan Berbasis Financial Technology (Fintech). *Jurnal Ilmu Akuntansi dan Bisnis Syariah*, 1(1): 13-22.
- Uha, I. N. 2013. Budaya Organisasi Kepemimpinan dan Kinerja. Jakarta: Kencana.

- Wardani, A. P. Y. K. dan N. A. S. Darmawan. 2020. Peran Financial Technology pada UMKM: Peningkatan Literasi Keuangan Berbasis Payment Gateway. *Jurnal Ilmiah Akuntansi dan Humanika*, 10(2): 170-175.
- Widyaningrum, S. dan S. L. Kurniawati. 2018. Pengaruh Sikap Keuangan, Pengetahuan Keuangan, dan Pengalaman Keuangan terhadap Perilaku Pengelolaan Keuangan Keluarga di Sidoarjo. *Artikel Ilmiah: Sekolah Tinggi Ilmu Ekonomi Perbanas Surabaya*.
- Winarto, W. W. A. 2020. Peran Fintech dalam Usaha Mikro Kecil dan Menengah (UMKM). *Jurnal Ekonomi dan Ekonomi Syariah*, 3(1): 61-73.
- Wiyono, G. dan K. C. Kirana. 2020. Efek Impresi Fintech terhadap Perilaku Keuangan UKM. *Jurnal Ilmiah Manajemen dan Bisnis*, 21(1): 69-81.
- Yanti, W. I. P. 2019. Pengaruh Inklusi Keuangan dan Literasi Keuangan terhadap Kinerja UMKM di Kecamatan Moyo Utara. *Jurnal Manajemen dan Bisnis*, 2(1): 1-10.
- Yushita, A. N. 2017. Pentingnya Literasi Keuangan bagi Pengelolaan Keuangan Pribadi. *Jurnal Nominal*, 4(1): 11-26.





KUESIONER PENELITIAN

Assalamualaikum Warahmatullahi Wabarakatuh,

Dengan hormat,

Sehubungan dengan adanya pelaksanaan penelitian yang dilakukan dalam rangka penyusunan skripsi yang berjudul “PENGARUH INKLUSI KEUANGAN, LITERASI KEUANGAN DAN PERILAKU KEUANGAN TERHADAP KINERJA PERUSAHAAN DENGAN *FINANCIAL TECHNOLOGY* SEBAGAI VARIABEL MODERATING (Studi pada Usaha Menengah di Makassar)”, maka peneliti memohon kesediaan Bapak/Ibu untuk mengisi kuesioner ini dengan penilaian secara objektif. Data yang diberikan oleh Bapak/Ibu akan dijaga kerahasiaannya dan hanya digunakan untuk kepentingan akademis penelitian semata. Atas kesediaan dan partisipasi Bapak/Ibu dalam mengisi kuesioner ini, peneliti ucapkan terima kasih.

Wassalamualaikum Warahmatullahi Wabarakatuh.

Peneliti

Irmawati. H.R



A. PROFIL RESPONDEN

Nama : (boleh tidak diisi)

Nama Usaha :

Jenis Usaha :

Lama Usaha :

Jumlah Karyawan :

Modal awal :

Pendapatan perbulan :

B. PETUNJUK PENGISIAN

Pilihlah salah satu jawaban dari pernyataan di bawah ini dengan memberi tanda centang (v) pada kolom yang paling sesuai dengan Anda. Setiap pernyataan hanya diperkenankan satu pilihan jawaban. Penilaian dilakukan dengan skala 1-5 dengan makna penilaian sebagai berikut:

STS = Sangat Tidak Setuju S = Setuju
TS = Tidak Setuju SS = Sangat Setuju
N = Netral

1. INKLUSI KEUANGAN

No	Dimensi dan Indikator	STS	TS	N	S	SS
Dimensi Akses						
1	Perusahaan kami mengetahui adanya lembaga keuangan yang dapat membiayai usaha.					
2	Hadirnya internet mampu memberikan kemudahan dalam mengakses informasi keuangan.					
3	Perusahaan kami menjalin kerjasama dengan lembaga keuangan (bank atau lembaga pembiayaan).					
4	Syarat dan ketentuan yang diberikan mampu dipenuhi oleh perusahaan kami.					
5	Proses transaksi dan pencairan dana dari pihak lembaga keuangan sangat mudah dan cepat.					

Dimensi Penggunaan						
6	Perusahaan kami telah menggunakan produk atau jasa keuangan.					
7	Penggunaan produk atau jasa keuangan yang efektif dan berkelanjutan mampu untuk mengembangkan perusahaan kami.					
Dimensi Kualitas						
8	Lembaga keuangan telah menjamin kualitas layanan dan perlindungan konsumen.					
9	Kualitas produk dan jasa keuangan memberikan kenyamanan dan menjangkau semua bentuk usaha.					
Dimensi Kesejahteraan						
10	Adanya layanan jasa keuangan sangat membantu perusahaan kami dalam menjalankan dan mengembangkan usaha.					
11	Produk atau layanan yang disediakan dapat meningkatkan pendapatan perusahaan kami.					

2. LITERASI KEUANGAN

No	Dimensi dan Indikator	STS	TS	N	S	SS
Pengetahuan Keuangan						
1	SDM dalam perusahaan kami telah memiliki pengetahuan keuangan yang baik.					
2	SDM dalam perusahaan kami mengetahui dan memahami cara pengelolaan keuangan yang benar.					
Keterampilan Keuangan						
3	Perusahaan kami dapat mengelola keuangan yang dimiliki dengan memisahkan uang usaha dan uang pribadi.					
4	Perusahaan kami dapat menghitung pemasukan dan mengendalikan pengeluaran keuangan usaha dengan baik.					
5	Perusahaan kami mampu menyusun laporan keuangan (seperti neraca, laba rugi, arus kas, dll).					
Sikap Keuangan						
6	Perusahaan kami telah merancang alokasi anggaran keuangan usaha untuk masa yang akan datang.					
7	Perusahaan kami menggunakan uang seefektif dan efisien mungkin untuk menghindari masalah keuangan.					

8	Perusahaan kami mengikuti trend dan mengutamakan pembelian barang yang sedang dicari konsumen.					
9	Perusahaan kami sering mempertimbangkan ketika akan membeli sesuatu.					

3. PERILAKU KEUANGAN

No	Dimensi dan Indikator	STS	TS	N	S	SS
Konsumsi						
1	Pendapatan merupakan faktor utama yang mempengaruhi tingkat konsumsi.					
2	Perusahaan kami juga mengeluarkan uang untuk belanja barang yang tidak dibutuhkan.					
Tabungan						
3	Perusahaan kami selalu menyisihkan penghasilan setiap bulan untuk menabung.					
4	Perusahaan kami menyimpan dana untuk pengeluaran tidak terduga.					
5	Menabung akan menciptakan kondisi keuangan yang lebih sehat dalam berbisnis.					
Investasi						
6	Investasi merupakan penanaman modal untuk jangka panjang dengan harapan memperoleh keuntungan di masa yang akan datang.					
7	Perusahaan kami telah merencanakan tujuan bisnis jangka panjang dengan berinvestasi.					
8	Investasi bermanfaat untuk menyiapkan masa depan perusahaan kami yang lebih matang, terarah, dan aman.					

4. FINANCIAL TECHNOLOGY

No	Dimensi dan Indikator	STS	TS	N	S	SS
Persepsi Manfaat						
1	Efisiensi kinerja yaitu pemanfaatan waktu, biaya dan sumber daya yang diberikan untuk mencapai hasil yang baik.					
2	Teknologi keuangan membantu perusahaan kami untuk menjalankan dan meningkatkan efisiensi kinerja.					
3	Perusahaan kami telah memanfaatkan teknologi keuangan untuk menambah pengetahuan SDM dan mengakses informasi keuangan yang aman.					

Persepsi Kemudahan Penggunaan						
4	Teknologi keuangan memudahkan perusahaan kami untuk berinteraksi dengan pemberi jasa keuangan.					
5	Teknologi keuangan memudahkan perusahaan kami untuk menabung dan berinvestasi.					
6	Perusahaan kami mudah dan cepat beradaptasi dengan canggihnya layanan keuangan melalui teknologi.					
Persepsi Resiko						
7	Perusahaan kami mengetahui konsekuensi (risiko) adanya kecurangan atau unsur penipuan dalam layanan keuangan berbasis teknologi.					
8	Perusahaan kami merasa puas dalam menggunakan layanan keuangan berbasis teknologi.					

5. KINERJA PERUSAHAAN

No	Dimensi dan Indikator	STS	TS	N	S	SS
Kinerja Keuangan						
1	Perusahaan kami mampu menekan biaya produksi yang telah ditentukan atau lebih rendah.					
2	Perusahaan kami mampu mencapai keuntungan yang telah ditargetkan.					
3	Perusahaan kami mendapatkan tingkat pengembalian penjualan yang telah ditargetkan.					
4	Perusahaan kami mampu meningkatkan penjualan dengan produktivitas yang telah dilakukan.					
Kinerja Operasional						
5	Perusahaan kami mampu memperkenalkan produk baru dengan tepat waktu.					
6	Perusahaan kami mampu menawarkan produk baru yang sesuai dengan persepsi pelanggan.					
7	Perusahaan kami mampu mencapai pangsa pasar dengan inovasi produk.					
8	Perusahaan kami mampu memenuhi kebutuhan pelanggan.					

REKAPITULASI JAWABAN RESPONDEN

INKLUSI KEUANGAN (X1)											
X1,1	X1,2	X1,3	X1,4	X1,5	X1,6	X1,7	X1,8	X1,9	X1,10	X1,11	Jml
4	4	3	3	4	4	4	4	4	4	4	42
5	3	4	4	4	4	5	3	5	3	3	43
3	5	4	2	3	1	3	2	3	5	3	34
4	5	4	3	4	4	5	3	4	4	3	43
4	4	4	4	4	2	4	4	4	4	4	42
4	4	3	4	3	4	4	3	3	3	3	38
4	5	3	3	3	3	4	4	2	3	3	37
4	4	3	4	4	3	3	4	4	4	4	41
5	5	5	5	5	5	5	5	5	5	5	55
4	4	3	3	3	3	4	4	2	4	3	37
4	4	5	3	3	3	3	3	3	3	3	37
4	4	3	3	4	4	4	4	4	4	4	42
4	4	4	4	5	5	4	5	5	5	4	49
4	4	4	4	4	4	4	4	4	4	4	44
3	4	3	4	2	2	4	3	2	2	3	32
4	5	4	3	4	4	4	4	3	4	3	42
4	4	4	4	4	4	4	3	4	4	4	43
4	5	3	3	3	3	3	3	3	3	3	36
4	5	4	5	4	4	4	4	4	4	4	46
4	4	2	4	4	2	4	4	4	4	4	40
4	4	5	5	5	4	4	4	4	4	4	47
3	3	3	4	4	3	4	4	2	4	4	38
4	4	2	3	4	3	4	4	5	3	4	40
4	4	4	2	2	4	4	2	3	4	2	35
4	4	4	4	4	4	4	4	4	4	4	44
4	5	4	4	3	4	4	4	4	4	3	43
4	4	4	4	4	4	4	4	4	4	4	44
4	5	3	3	3	2	3	3	5	3	3	37
4	4	4	3	3	5	5	4	5	4	3	44
3	4	3	4	3	3	3	3	3	3	3	35
4	5	3	3	5	3	3	4	4	4	3	41
4	4	4	4	5	4	4	3	5	5	4	46
4	5	4	4	5	4	5	4	5	5	4	49
4	5	3	3	5	4	4	4	4	5	4	45
4	4	4	3	3	4	2	3	4	4	4	39
4	4	3	4	3	4	3	3	4	4	4	40
4	3	3	4	3	3	3	3	4	3	4	37

3	3	4	5	3	4	3	3	3	3	4	38
4	5	4	5	4	4	4	4	4	4	4	46
4	5	5	4	5	4	4	5	4	5	4	49
3	3	4	3	3	3	3	3	4	3	3	35
3	4	4	4	4	4	4	3	3	4	4	41
4	4	5	3	4	5	4	5	4	5	4	47
3	5	3	3	3	4	4	4	4	4	4	41
4	4	4	3	3	3	3	3	3	3	3	36
4	4	4	3	3	4	4	4	4	3	3	40
4	5	3	3	3	3	4	4	2	4	3	38
3	3	4	4	3	4	4	3	3	3	3	37
4	5	5	4	5	5	5	5	5	5	5	53
5	5	4	3	4	5	4	4	4	4	4	46
5	5	5	4	3	3	3	3	4	3	4	42
4	4	4	4	4	2	2	4	4	4	3	39
4	4	3	3	2	3	3	3	3	4	3	35

LITERASI KEUANGAN (X2)										
X2,1	X2,2	X2,3	X2,4	X2,5	X2,6	X2,7	X2,8	X2,9	Jml	
3	3	3	4	4	4	4	4	4	4	33
4	4	4	4	5	3	4	3	5	5	36
4	4	4	4	4	3	3	5	5	5	36
4	4	5	4	5	5	5	4	5	5	41
4	4	5	5	5	5	5	5	4	4	42
4	4	4	4	4	4	4	4	3	4	35
3	3	4	4	3	3	4	3	5	5	32
4	5	4	4	4	4	4	4	4	4	37
5	5	5	5	5	4	4	5	4	4	42
3	4	4	4	4	3	3	4	4	4	33
4	4	4	4	4	4	4	5	4	4	37
4	4	4	3	4	4	4	4	4	4	35
4	5	5	3	5	3	5	5	4	4	39
4	4	4	4	4	4	4	4	4	4	36
4	4	4	4	4	5	4	4	5	5	38
4	4	4	4	4	4	4	4	4	5	37
4	4	4	4	4	4	3	4	3	3	34
4	3	4	4	3	3	4	4	4	4	33
4	5	5	5	4	5	5	5	4	4	42
4	4	4	4	4	4	4	4	4	4	36
4	3	5	5	5	4	4	3	5	5	38

4	4	4	4	3	3	4	4	3	33
5	5	5	5	5	3	5	2	5	40
3	3	4	2	4	4	3	3	5	31
4	4	4	4	4	4	4	3	4	35
3	3	4	4	4	4	4	3	3	32
4	4	4	4	4	4	4	3	4	35
3	4	5	4	4	3	3	3	4	33
3	4	3	3	4	3	3	4	4	31
5	4	5	5	4	4	4	4	3	38
5	5	4	4	4	4	5	5	4	40
4	4	5	3	4	4	4	4	4	36
3	4	5	5	5	5	4	5	3	39
4	4	3	4	4	4	4	4	5	36
4	4	4	4	4	4	4	4	4	36
5	3	3	4	3	3	4	3	4	32
3	3	4	4	3	3	4	5	3	32
3	4	4	5	5	4	5	4	5	39
4	4	5	4	4	4	4	3	5	37
4	4	3	4	4	4	5	4	4	36
3	4	3	4	3	3	5	3	5	33
4	4	4	4	3	3	4	3	3	32
4	4	4	5	4	4	4	4	4	37
4	4	4	4	4	4	4	3	4	35
4	4	4	4	4	4	4	4	5	37
4	4	5	5	5	5	3	4	4	39
4	4	4	4	4	3	4	4	5	36
3	3	4	4	4	4	4	4	4	34
5	5	5	5	5	5	5	5	5	45
3	3	4	4	4	4	4	5	5	36
5	5	5	3	3	3	4	4	5	37
4	5	5	5	5	4	3	5	3	39
3	3	3	3	3	3	4	4	4	30

PERILAKU KEUANGAN (X3)								
X3,1	X3,2	X3,3	X3,4	X3,5	X3,6	X3,7	X3,8	Jml
4	2	4	4	4	4	4	5	31
3	2	4	3	3	3	4	5	27
5	3	5	4	4	4	3	4	32
5	1	5	5	5	5	5	4	35
4	2	3	3	4	4	4	4	28

4	3	3	4	3	4	4	4	29
3	2	3	3	3	4	4	4	26
4	3	4	4	4	5	5	5	34
2	1	4	4	5	5	4	4	29
4	2	3	3	4	4	4	4	28
4	2	5	5	5	5	5	4	35
4	3	4	4	4	4	4	4	31
4	2	5	3	4	3	3	4	28
4	3	4	4	4	4	4	4	31
4	3	4	4	5	4	3	4	31
4	2	4	4	4	4	4	4	30
4	3	4	3	4	4	4	4	30
5	2	4	4	4	3	4	4	30
5	3	5	5	5	5	4	5	37
4	3	3	4	4	4	4	4	30
4	2	4	4	5	4	5	5	33
4	2	2	2	3	4	2	3	22
3	3	4	5	5	5	5	5	35
4	3	4	4	4	4	4	4	31
4	3	3	3	4	4	4	4	29
4	2	3	4	4	4	3	4	28
4	3	3	3	4	4	4	4	29
4	3	4	4	4	5	4	4	32
4	2	5	5	4	4	4	4	32
4	3	4	4	4	4	5	5	33
5	2	5	5	4	5	5	4	35
5	5	4	3	4	3	4	4	32
4	2	3	5	4	4	4	4	30
4	2	4	4	4	4	4	4	30
4	2	4	5	4	5	5	5	34
3	2	5	4	4	4	4	4	30
4	3	3	4	4	5	4	4	31
5	1	5	5	5	4	4	4	33
4	2	5	4	4	4	4	4	31
4	2	4	4	4	5	4	4	31
5	2	5	5	5	5	5	4	36
4	3	3	4	4	4	3	4	29
5	2	4	4	4	4	4	5	32
5	2	3	4	4	5	4	4	31
4	2	5	5	5	4	4	5	34
5	2	4	5	4	5	5	5	35

5	1	4	4	4	4	4	4	30
3	2	4	4	4	3	2	2	24
3	2	5	5	5	5	5	5	35
5	2	5	5	5	5	5	5	37
4	3	5	5	5	3	3	3	31
4	1	4	4	4	4	4	4	29
4	3	4	4	4	4	4	4	31

FINANCIAL TECHNOLOGY (M)								
M1	M2	M3	M4	M5	M6	M7	M8	Jml
4	4	4	4	4	3	3	3	29
4	5	4	4	5	4	5	5	36
3	4	4	4	2	3	4	5	29
5	5	5	5	5	4	4	4	37
5	4	4	3	3	3	4	4	30
4	4	4	3	4	3	3	3	28
4	4	3	3	4	3	4	3	28
5	4	4	4	4	4	4	4	33
5	5	5	5	5	5	5	5	40
4	4	4	4	3	4	3	4	30
4	4	4	4	3	4	4	4	31
4	4	4	4	4	4	4	3	31
4	4	5	5	5	4	5	5	37
4	4	4	4	4	4	4	4	32
5	4	3	4	4	4	4	4	32
4	4	4	4	4	4	4	4	32
3	4	3	4	4	4	3	4	29
4	4	4	3	4	3	3	3	28
5	5	5	5	5	5	4	5	39
4	3	4	4	4	4	3	3	29
4	3	4	4	5	5	4	4	33
4	4	4	3	3	3	3	3	27
4	4	4	3	4	4	5	4	32
4	4	4	4	4	3	4	3	30
4	4	4	4	4	3	4	4	31
3	4	4	3	4	4	4	4	30
4	4	4	4	4	3	4	4	31
4	4	4	4	4	4	4	3	31
5	5	4	4	4	3	4	4	33
4	5	5	3	3	5	4	5	34

3	4	4	4	3	4	4	4	30
3	3	4	4	4	4	4	4	30
4	3	3	4	4	4	4	3	29
4	3	4	4	4	4	4	4	31
5	4	5	4	5	5	5	5	38
3	3	3	4	4	4	4	3	28
4	4	3	4	5	5	4	4	33
4	4	3	3	3	3	3	4	27
4	4	4	4	5	5	5	5	36
3	3	3	3	2	3	2	3	22
3	4	4	4	4	4	4	4	31
4	4	3	4	4	4	3	4	30
3	4	4	4	4	4	4	4	31
3	3	3	3	4	4	4	4	28
3	3	3	3	4	4	3	4	27
4	4	5	5	4	3	4	5	34
5	4	4	4	5	4	4	4	34
4	5	4	4	4	5	5	5	36
4	3	3	5	3	4	3	5	30
2	3	2	4	5	5	5	4	30
4	4	4	4	3	3	3	3	28
3	3	3	3	4	4	4	3	27
3	3	3	3	3	3	3	3	24
3	3	4	4	3	4	3	5	29
4	4	4	4	4	4	4	4	32
4	4	4	4	4	4	4	4	32
4	3	4	4	4	3	3	4	29
2	3	3	3	4	4	4	4	27
4	4	5	5	4	4	4	5	35
3	4	4	4	3	4	4	4	30
3	3	3	4	4	3	4	4	28
4	4	4	4	4	4	4	4	32
3	3	3	3	3	4	4	4	27
3	3	3	3	3	3	4	4	26
3	5	5	3	4	3	3	5	31
4	4	4	4	5	4	4	4	33
3	3	3	4	3	5	3	5	29
4	4	4	4	4	5	3	5	33
3	3	3	3	4	3	3	3	25

B. Statistik Deskriptif Variabel

Descriptive Statistics						
	N	Minimum	Maximum	Sum	Mean	Std. Deviation
Inklusi Keuangan	53	32	55	2190	41.32	4.882
Literasi Keuangan	53	26	40	1691	31.91	3.152
Perilaku Keuangan	53	20	35	1524	28.75	3.063
Financial Technology	53	25	40	1674	31.58	3.359
Kinerja Perusahaan	53	22	38	1605	30.28	3.313
Valid N (listwise)	53					



UJI KUALITAS DATA

A. Uji Validitas

1. Inklusi Keuangan

		Correlations											
		X1a	X1b	X1c	X1d	X1e	X1f	X1g	X1h	X1i	X1j	X1k	Inklusi Keuangan
X1a	Pearson Correlation	1	.316*	.242	.056	.297*	.306*	.217	.287*	.449**	.177	.190	.494**
	Sig. (2-tailed)		.021	.081	.692	.031	.026	.118	.037	.001	.204	.172	.000
	N	53	53	53	53	53	53	53	53	53	53	53	53
X1b	Pearson Correlation	.316*	1	.107	-.160	.229	.047	.168	.279*	.111	.371**	.069	.352**
	Sig. (2-tailed)	.021		.446	.254	.099	.739	.229	.043	.429	.006	.624	.010
	N	53	53	53	53	53	53	53	53	53	53	53	53
X1c	Pearson Correlation	.242	.107	1	.255	.277*	.431**	.171	.168	.252	.315*	.205	.518**
	Sig. (2-tailed)	.081	.446		.066	.044	.001	.222	.228	.068	.022	.141	.000
	N	53	53	53	53	53	53	53	53	53	53	53	53
X1d	Pearson Correlation	.056	-.160	.255	1	.384**	.221	.163	.283*	.216	.031	.547**	.449**
	Sig. (2-tailed)	.692	.254	.066		.005	.113	.242	.040	.121	.825	.000	.001
	N	53	53	53	53	53	53	53	53	53	53	53	53
X1e	Pearson Correlation	.297*	.229	.277*	.384**	1	.379**	.396**	.638**	.559**	.654**	.635**	.819**
	Sig. (2-tailed)	.031	.099	.044	.005		.005	.003	.000	.000	.000	.000	.000
	N	53	53	53	53	53	53	53	53	53	53	53	53
X1f	Pearson Correlation	.306*	.047	.431**	.221	.379**	1	.529**	.431**	.397**	.383**	.391**	.693**
	Sig. (2-tailed)	.026	.739	.001	.113	.005		.000	.001	.003	.005	.004	.000
	N	53	53	53	53	53	53	53	53	53	53	53	53
X1g	Pearson Correlation	.217	.168	.171	.163	.396**	.529**	1	.416**	.261	.315*	.230	.581**
	Sig. (2-tailed)	.118	.229	.222	.242	.003	.000		.002	.060	.022	.098	.000
	N	53	53	53	53	53	53	53	53	53	53	53	53
X1h	Pearson Correlation	.287*	.279*	.168	.283*	.638**	.431**	.416**	1	.329*	.496**	.545**	.722**
	Sig. (2-tailed)	.037	.043	.228	.040	.000	.001	.002		.016	.000	.000	.000
	N	53	53	53	53	53	53	53	53	53	53	53	53
X1i	Pearson Correlation	.449**	.111	.252	.216	.559**	.397**	.261	.329*	1	.378**	.472**	.671**
	Sig. (2-tailed)	.001	.429	.068	.121	.000	.003	.060	.016		.005	.000	.000
	N	53	53	53	53	53	53	53	53	53	53	53	53
X1j	Pearson Correlation	.177	.371**	.315*	.031	.654**	.383**	.315*	.496**	.378**	1	.475**	.689**
	Sig. (2-tailed)	.204	.006	.022	.825	.000	.005	.022	.000	.005		.000	.000
	N	53	53	53	53	53	53	53	53	53	53	53	53
X1k	Pearson Correlation	.190	.069	.205	.547**	.635**	.391**	.230	.545**	.472**	.475**	1	.707**
	Sig. (2-tailed)	.172	.624	.141	.000	.000	.004	.098	.000	.000	.000		.000
	N	53	53	53	53	53	53	53	53	53	53	53	53
Inklusi Keuangan	Pearson Correlation	.494**	.352**	.518**	.449**	.819**	.693**	.581**	.722**	.671**	.689**	.707**	1
	Sig. (2-tailed)	.000	.010	.000	.001	.000	.000	.000	.000	.000	.000	.000	
	N	53	53	53	53	53	53	53	53	53	53	53	53

*. Correlation is significant at the 0.05 level (2-tailed).

**. Correlation is significant at the 0.01 level (2-tailed).

2. Literasi Keuangan Pertama

Correlations											
		X2a	X2b	X2c	X2d	X2e	X2f	X2g	X2h	X2i	Literasi Keuangan
X2a	Pearson Correlation	1	.587**	.346*	.265	.166	.127	.278*	.060	.060	.562**
	Sig. (2-tailed)		.000	.011	.055	.235	.364	.044	.668	.669	.000
	N	53	53	53	53	53	53	53	53	53	53
X2b	Pearson Correlation	.587**	1	.452**	.248	.398**	.173	.269	.282*	.017	.675**
	Sig. (2-tailed)	.000		.001	.074	.003	.217	.052	.041	.903	.000
	N	53	53	53	53	53	53	53	53	53	53
X2c	Pearson Correlation	.346*	.452**	1	.385**	.543**	.353**	.085	.185	-.031	.659**
	Sig. (2-tailed)	.011	.001		.004	.000	.009	.547	.184	.827	.000
	N	53	53	53	53	53	53	53	53	53	53
X2d	Pearson Correlation	.265	.248	.385**	1	.460**	.400**	.246	.169	-.120	.605**
	Sig. (2-tailed)	.055	.074	.004		.001	.003	.076	.225	.390	.000
	N	53	53	53	53	53	53	53	53	53	53
X2e	Pearson Correlation	.166	.398**	.543**	.460**	1	.539**	.149	.210	.153	.722**
	Sig. (2-tailed)	.235	.003	.000	.001		.000	.286	.131	.273	.000
	N	53	53	53	53	53	53	53	53	53	53
X2f	Pearson Correlation	.127	.173	.353**	.400**	.539**	1	.220	.322*	-.005	.629**
	Sig. (2-tailed)	.364	.217	.009	.003	.000		.114	.019	.972	.000
	N	53	53	53	53	53	53	53	53	53	53
X2g	Pearson Correlation	.278*	.269	.085	.246	.149	.220	1	.093	.222	.495**
	Sig. (2-tailed)	.044	.052	.547	.076	.286	.114		.507	.110	.000
	N	53	53	53	53	53	53	53	53	53	53
X2h	Pearson Correlation	.060	.282*	.185	.169	.210	.322*	.093	1	-.196	.452**
	Sig. (2-tailed)	.668	.041	.184	.225	.131	.019	.507		.160	.001
	N	53	53	53	53	53	53	53	53	53	53
X2i	Pearson Correlation	.060	.017	-.031	-.120	.153	-.005	.222	-.196	1	.219
	Sig. (2-tailed)	.669	.903	.827	.390	.273	.972	.110	.160		.115
	N	53	53	53	53	53	53	53	53	53	53
Literasi Keuangan	Pearson Correlation	.562**	.675**	.659**	.605**	.722**	.629**	.495**	.452**	.219	1
	Sig. (2-tailed)	.000	.000	.000	.000	.000	.000	.000	.001	.115	
	N	53	53	53	53	53	53	53	53	53	53

** . Correlation is significant at the 0.01 level (2-tailed).

* . Correlation is significant at the 0.05 level (2-tailed).

3. Literasi Keuangan Kedua

Correlations

		X2a	X2b	X2c	X2d	X2e	X2f	X2g	X2h	Literasi Keuangan
X2a	Pearson Correlation	1	.587**	.346*	.265	.166	.127	.278*	.060	.563**
	Sig. (2-tailed)		.000	.011	.055	.235	.364	.044	.668	.000
	N	53	53	53	53	53	53	53	53	53
X2b	Pearson Correlation	.587**	1	.452**	.248	.398**	.173	.269	.282*	.688**
	Sig. (2-tailed)	.000		.001	.074	.003	.217	.052	.041	.000
	N	53	53	53	53	53	53	53	53	53
X2c	Pearson Correlation	.346*	.452**	1	.385**	.543**	.353**	.085	.185	.682**
	Sig. (2-tailed)	.011	.001		.004	.000	.009	.547	.184	.000
	N	53	53	53	53	53	53	53	53	53
X2d	Pearson Correlation	.265	.248	.385**	1	.460**	.400**	.246	.169	.646**
	Sig. (2-tailed)	.055	.074	.004		.001	.003	.076	.225	.000
	N	53	53	53	53	53	53	53	53	53
X2e	Pearson Correlation	.166	.398**	.543**	.460**	1	.539**	.149	.210	.706**
	Sig. (2-tailed)	.235	.003	.000	.001		.000	.286	.131	.000
	N	53	53	53	53	53	53	53	53	53
X2f	Pearson Correlation	.127	.173	.353**	.400**	.539**	1	.220	.322*	.646**
	Sig. (2-tailed)	.364	.217	.009	.003	.000		.114	.019	.000
	N	53	53	53	53	53	53	53	53	53
X2g	Pearson Correlation	.278*	.269	.085	.246	.149	.220	1	.093	.459**
	Sig. (2-tailed)	.044	.052	.547	.076	.286	.114		.507	.001
	N	53	53	53	53	53	53	53	53	53
X2h	Pearson Correlation	.060	.282*	.185	.169	.210	.322*	.093	1	.506**
	Sig. (2-tailed)	.668	.041	.184	.225	.131	.019	.507		.000
	N	53	53	53	53	53	53	53	53	53
Literasi Keuangan	Pearson Correlation	.563**	.688**	.682**	.646**	.706**	.646**	.459**	.506**	1
	Sig. (2-tailed)	.000	.000	.000	.000	.000	.000	.001	.000	
	N	53	53	53	53	53	53	53	53	53

** . Correlation is significant at the 0.01 level (2-tailed).

* . Correlation is significant at the 0.05 level (2-tailed).

4. Perilaku Keuangan Pertama

Correlations

		X3a	X3b	X3c	X3d	X3e	X3f	X3g	X3h	Perilaku Keuangan
X3a	Pearson Correlation	1	.056	.186	.225	.115	.097	.158	.108	.431**
	Sig. (2-tailed)		.690	.183	.105	.411	.491	.259	.440	.001
	N	53	53	53	53	53	53	53	53	53
X3b	Pearson Correlation	.056	1	-.182	-.227	-.140	-.179	-.099	.005	.067
	Sig. (2-tailed)	.690		.192	.101	.318	.200	.481	.971	.631
	N	53	53	53	53	53	53	53	53	53
X3c	Pearson Correlation	.186	-.182	1	.612**	.586**	.113	.316*	.208	.642**
	Sig. (2-tailed)	.183	.192		.000	.000	.422	.021	.136	.000
	N	53	53	53	53	53	53	53	53	53
X3d	Pearson Correlation	.225	-.227	.612**	1	.643**	.476**	.480**	.287*	.773**
	Sig. (2-tailed)	.105	.101	.000		.000	.000	.000	.037	.000
	N	53	53	53	53	53	53	53	53	53
X3e	Pearson Correlation	.115	-.140	.586**	.643**	1	.357**	.333*	.211	.668**
	Sig. (2-tailed)	.411	.318	.000	.000		.009	.015	.129	.000
	N	53	53	53	53	53	53	53	53	53
X3f	Pearson Correlation	.097	-.179	.113	.476**	.357**	1	.597**	.390**	.606**
	Sig. (2-tailed)	.491	.200	.422	.000	.009		.000	.004	.000
	N	53	53	53	53	53	53	53	53	53
X3g	Pearson Correlation	.158	-.099	.316*	.480**	.333*	.597**	1	.689**	.755**
	Sig. (2-tailed)	.259	.481	.021	.000	.015	.000		.000	.000
	N	53	53	53	53	53	53	53	53	53
X3h	Pearson Correlation	.108	.005	.208	.287*	.211	.390**	.689**	1	.618**
	Sig. (2-tailed)	.440	.971	.136	.037	.129	.004	.000		.000
	N	53	53	53	53	53	53	53	53	53
Perilaku Keuangan	Pearson Correlation	.431**	.067	.642**	.773**	.668**	.606**	.755**	.618**	1
	Sig. (2-tailed)	.001	.631	.000	.000	.000	.000	.000	.000	
	N	53	53	53	53	53	53	53	53	53

** . Correlation is significant at the 0.01 level (2-tailed).

* . Correlation is significant at the 0.05 level (2-tailed).

5. Perilaku Keuangan Kedua

		Correlations							Perilaku Keuangan
		X3a	X3c	X3d	X3e	X3f	X3g	X3h	
X3a	Pearson Correlation	1	.186	.225	.115	.097	.158	.108	.412**
	Sig. (2-tailed)		.183	.105	.411	.491	.259	.440	.002
	N	53	53	53	53	53	53	53	53
X3c	Pearson Correlation	.186	1	.612**	.586**	.113	.316*	.208	.677**
	Sig. (2-tailed)	.183		.000	.000	.422	.021	.136	.000
	N	53	53	53	53	53	53	53	53
X3d	Pearson Correlation	.225	.612**	1	.643**	.476**	.480**	.287*	.817**
	Sig. (2-tailed)	.105	.000		.000	.000	.000	.037	.000
	N	53	53	53	53	53	53	53	53
X3e	Pearson Correlation	.115	.586**	.643**	1	.357**	.333*	.211	.693**
	Sig. (2-tailed)	.411	.000	.000		.009	.015	.129	.000
	N	53	53	53	53	53	53	53	53
X3f	Pearson Correlation	.097	.113	.476**	.357**	1	.597**	.390**	.641**
	Sig. (2-tailed)	.491	.422	.000	.009		.000	.004	.000
	N	53	53	53	53	53	53	53	53
X3g	Pearson Correlation	.158	.316*	.480**	.333*	.597**	1	.689**	.769**
	Sig. (2-tailed)	.259	.021	.000	.015	.000		.000	.000
	N	53	53	53	53	53	53	53	53
X3h	Pearson Correlation	.108	.208	.287*	.211	.390**	.689**	1	.609**
	Sig. (2-tailed)	.440	.136	.037	.129	.004	.000		.000
	N	53	53	53	53	53	53	53	53
Perilaku Keuangan	Pearson Correlation	.412**	.677**	.817**	.693**	.641**	.769**	.609**	1
	Sig. (2-tailed)	.002	.000	.000	.000	.000	.000	.000	
	N	53	53	53	53	53	53	53	53

** . Correlation is significant at the 0.01 level (2-tailed).

* . Correlation is significant at the 0.05 level (2-tailed).

6. Financial Technology

Correlations

		M1	M2	M3	M4	M5	M6	M7	M8	Financial Technology
M1	Pearson Correlation	1	.466**	.357**	.261	.411**	.157	.010	.070	.501**
	Sig. (2-tailed)		.000	.009	.059	.002	.261	.946	.620	.000
	N	53	53	53	53	53	53	53	53	53
M2	Pearson Correlation	.466**	1	.432**	.248	.371**	.343*	.314*	.501**	.689**
	Sig. (2-tailed)	.000		.001	.074	.006	.012	.022	.000	.000
	N	53	53	53	53	53	53	53	53	53
M3	Pearson Correlation	.357**	.432**	1	.362**	.400**	.390**	.251	.481**	.701**
	Sig. (2-tailed)	.009	.001		.008	.003	.004	.070	.000	.000
	N	53	53	53	53	53	53	53	53	53
M4	Pearson Correlation	.261	.248	.362**	1	.542**	.536**	.204	.223	.653**
	Sig. (2-tailed)	.059	.074	.008		.000	.000	.143	.109	.000
	N	53	53	53	53	53	53	53	53	53
M5	Pearson Correlation	.411**	.371**	.400**	.542**	1	.389**	.221	.177	.681**
	Sig. (2-tailed)	.002	.006	.003	.000		.004	.112	.205	.000
	N	53	53	53	53	53	53	53	53	53
M6	Pearson Correlation	.157	.343*	.390**	.536**	.389**	1	.318*	.525**	.716**
	Sig. (2-tailed)	.261	.012	.004	.000	.004		.020	.000	.000
	N	53	53	53	53	53	53	53	53	53
M7	Pearson Correlation	.010	.314*	.251	.204	.221	.318*	1	.559**	.563**
	Sig. (2-tailed)	.946	.022	.070	.143	.112	.020		.000	.000
	N	53	53	53	53	53	53	53	53	53
M8	Pearson Correlation	.070	.501**	.481**	.223	.177	.525**	.559**	1	.691**
	Sig. (2-tailed)	.620	.000	.000	.109	.205	.000	.000		.000
	N	53	53	53	53	53	53	53	53	53
Financial Technology	Pearson Correlation	.501**	.689**	.701**	.653**	.681**	.716**	.563**	.691**	1
	Sig. (2-tailed)	.000	.000	.000	.000	.000	.000	.000	.000	
	N	53	53	53	53	53	53	53	53	53

** Correlation is significant at the 0.01 level (2-tailed).

* Correlation is significant at the 0.05 level (2-tailed).

7. Kinerja Perusahaan

		Correlations								Kinerja Perusahaan
		Y1	Y2	Y3	Y4	Y5	Y6	Y7	Y8	
Y1	Pearson Correlation	1	.585**	.553**	.297*	.318*	.174	.103	.242	.657**
	Sig. (2-tailed)		.000	.000	.031	.020	.214	.464	.080	.000
	N	53	53	53	53	53	53	53	53	53
Y2	Pearson Correlation	.585**	1	.661**	.246	.370**	.207	.158	.363**	.712**
	Sig. (2-tailed)	.000		.000	.076	.006	.138	.259	.008	.000
	N	53	53	53	53	53	53	53	53	53
Y3	Pearson Correlation	.553**	.661**	1	.349*	.248	.052	.181	.499**	.707**
	Sig. (2-tailed)	.000	.000		.010	.073	.711	.194	.000	.000
	N	53	53	53	53	53	53	53	53	53
Y4	Pearson Correlation	.297*	.246	.349*	1	.321*	.172	.059	.437**	.559**
	Sig. (2-tailed)	.031	.076	.010		.019	.217	.676	.001	.000
	N	53	53	53	53	53	53	53	53	53
Y5	Pearson Correlation	.318*	.370**	.248	.321*	1	.490**	.421**	.244	.680**
	Sig. (2-tailed)	.020	.006	.073	.019		.000	.002	.079	.000
	N	53	53	53	53	53	53	53	53	53
Y6	Pearson Correlation	.174	.207	.052	.172	.490**	1	.503**	.421**	.586**
	Sig. (2-tailed)	.214	.138	.711	.217	.000		.000	.002	.000
	N	53	53	53	53	53	53	53	53	53
Y7	Pearson Correlation	.103	.158	.181	.059	.421**	.503**	1	.196	.514**
	Sig. (2-tailed)	.464	.259	.194	.676	.002	.000		.160	.000
	N	53	53	53	53	53	53	53	53	53
Y8	Pearson Correlation	.242	.363**	.499**	.437**	.244	.421**	.196	1	.657**
	Sig. (2-tailed)	.080	.008	.000	.001	.079	.002	.160		.000
	N	53	53	53	53	53	53	53	53	53
Kinerja Perusahaan	Pearson Correlation	.657**	.712**	.707**	.559**	.680**	.586**	.514**	.657**	1
	Sig. (2-tailed)	.000	.000	.000	.000	.000	.000	.000	.000	
	N	53	53	53	53	53	53	53	53	53

** . Correlation is significant at the 0.01 level (2-tailed).

* . Correlation is significant at the 0.05 level (2-tailed).

B. Uji Reliabilitas

Reliability Statistics		
Cronbach's Alpha	Cronbach's Alpha Based on Standardized Items	N of Items
.832	.831	11

Inklusi Keuangan

Reliability Statistics		
Cronbach's Alpha	Cronbach's Alpha Based on Standardized Items	N of Items
.758	.762	8

Literasi Keuangan

Reliability Statistics		
Cronbach's Alpha	Cronbach's Alpha Based on Standardized Items	N of Items
.804	.805	8

Perilaku Keuangan

Reliability Statistics		
Cronbach's Alpha	Cronbach's Alpha Based on Standardized Items	N of Items
.784	.785	7

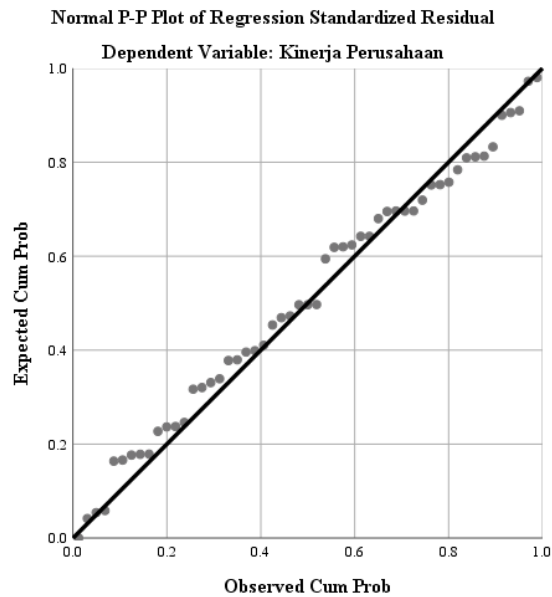
Financial Technology

Reliability Statistics		
Cronbach's Alpha	Cronbach's Alpha Based on Standardized Items	N of Items
.788	.788	8

Kinerja Perusahaan

UJI ASUMSI KLASIK

A. Uji Normalitas



One-Sample Kolmogorov-Smirnov Test

		Unstandardized Residual
N		53
Normal Parameters ^{a, b}	Mean	.0000000
	Std. Deviation	2.72116499
Most Extreme Differences	Absolute	.079
	Positive	.064
	Negative	-.079
Test Statistic		.079
Asymp. Sig. (2-tailed)		.200 ^{c, d}

a. Test distribution is Normal.

b. Calculated from data.

c. Lilliefors Significance Correction.

d. This is a lower bound of the true significance.

B. Uji Multikolinearitas

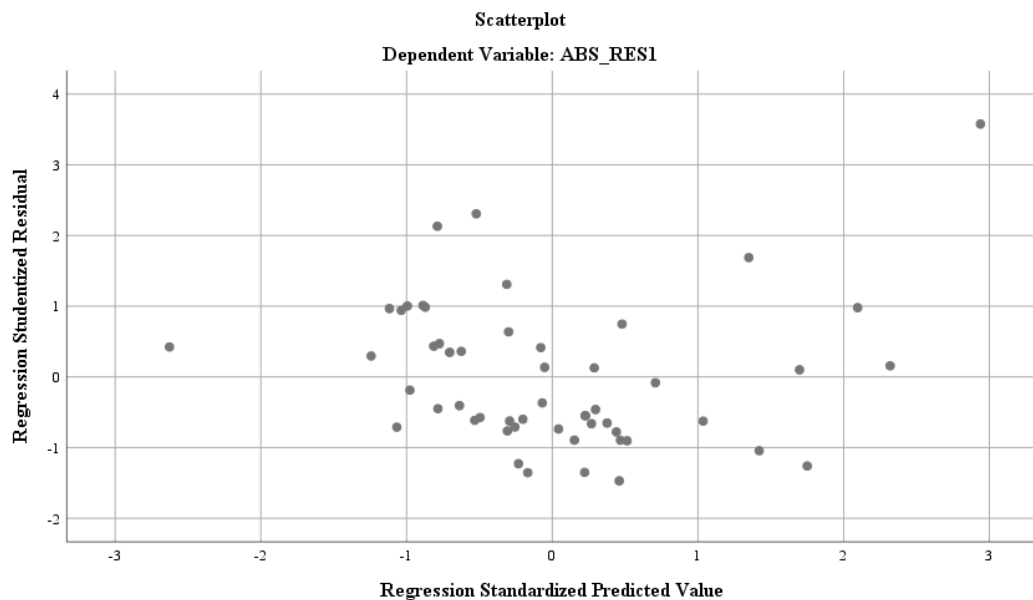
		Coefficients ^a						
Model		Unstandardized Coefficients		Standardized Coefficients	t	Sig.	Collinearity Statistics	
		B	Std. Error	Beta			Tolerance	VIF
1	(Constant)	8.011	4.998		1.603	.116		
	Inklusi Keuangan	.068	.109	.101	.627	.533	.546	1.832
	Literasi Keuangan	.488	.169	.464	2.881	.006	.541	1.848
	Perilaku Keuangan	.183	.146	.169	1.250	.217	.768	1.301
	Financial Technology	-.044	.185	-.044	-.236	.814	.398	2.511

a. Dependent Variable: Kinerja Perusahaan

C. Uji Heteroskedastisitas

		Coefficients ^a						
Model		Unstandardized Coefficients		Standardized Coefficients	t	Sig.		
		B	Std. Error	Beta			Tolerance	VIF
1	(Constant)	-4.685	2.714		-1.726	.091		
	Inklusi Keuangan	.035	.059	.097	.587	.560		
	Literasi Keuangan	-.016	.092	-.028	-.170	.866		
	Perilaku Keuangan	-.095	.079	-.167	-1.198	.237		
	Financial Technology	.271	.101	.521	2.692	.010		

a. Dependent Variable: ABS_RES1




D. Uji Autokorelasi

Model Summary^b

Model	R	R Square	Adjusted R Square	Std. Error of the Estimate	Durbin-Watson
1	.570 ^a	.325	.269	2.832	2.063

a. Predictors: (Constant), Financial Technology, Perilaku Keuangan, Inklusi Keuangan, Literasi Keuangan

b. Dependent Variable: Kinerja Perusahaan



UJI HIPOTESIS

A. Analisis Regresi Linear Berganda

Model Summary

Model	R	R Square	Adjusted R Square	Std. Error of the Estimate
1	.570 ^a	.325	.283	2.805

a. Predictors: (Constant), Perilaku Keuangan, Inklusi Keuangan, Literasi Keuangan

ANOVA^a

Model		Sum of Squares	df	Mean Square	F	Sig.
1	Regression	185.261	3	61.754	7.850	.000 ^b
	Residual	385.493	49	7.867		
	Total	570.755	52			

a. Dependent Variable: Kinerja Perusahaan

b. Predictors: (Constant), Perilaku Keuangan, Inklusi Keuangan, Literasi Keuangan

Coefficients^a

Model		Unstandardized Coefficients		Standardized Coefficients	t	Sig.
		B	Std. Error	Beta		
1	(Constant)	8.014	4.950		1.619	.112
	Inklusi Keuangan	.055	.092	.081	.596	.554
	Literasi Keuangan	.472	.153	.449	3.080	.003
	Perilaku Keuangan	.172	.137	.159	1.251	.217

a. Dependent Variable: Kinerja Perusahaan

B. Moderate Regression Analysis

Model Summary

Model	R	R Square	Adjusted R Square	Std. Error of the Estimate
1	.678 ^a	.460	.376	2.617

a. Predictors: (Constant), MRA (Perilaku Keuangan_Financial Technology), Inklusi Keuangan, Literasi Keuangan, Perilaku Keuangan, Financial Technology, MRA (Inklusi Keuangan_Financial Technology), MRA (Literasi Keuangan_Financial Technology)

ANOVA^a

Model		Sum of Squares	df	Mean Square	F	Sig.
1	Regression	262.454	7	37.493	5.473	.000 ^b
	Residual	308.301	45	6.851		
	Total	570.755	52			

a. Dependent Variable: Kinerja Perusahaan

b. Predictors: (Constant), MRA (Perilaku Keuangan_Financial Technology), Inklusi Keuangan, Literasi Keuangan, Perilaku Keuangan, Financial Technology, MRA (Inklusi Keuangan_Financial Technology), MRA (Literasi Keuangan_Financial Technology)

Coefficients^a

Model		Unstandardized Coefficients		Standardized Coefficients	t	Sig.
		B	Std. Error	Beta		
1	(Constant)	-91.530	37.021		-2.472	.017
	Inklusi Keuangan	1.704	1.009	2.511	1.688	.098
	Literasi Keuangan	1.191	1.595	1.133	.747	.459
	Perilaku Keuangan	.389	.920	.360	.423	.674
	Financial Technology	3.046	1.172	3.089	2.600	.013
	MRA (Inklusi Keuangan_Financial Technology)	-.050	.031	-4.169	-1.598	.117
	MRA (Literasi Keuangan_Financial Technology)	-.022	.050	-1.272	-.437	.664
	MRA (Perilaku Keuangan_Financial Technology)	-.007	.030	-.350	-.238	.813

a. Dependent Variable: Kinerja Perusahaan



KEMENTERIAN AGAMA
UNIVERSITAS ISLAM NEGERI (UIN) ALAUDDIN MAKASSAR
FAKULTAS EKONOMI DAN BISNIS ISLAM

Kampus I : Jl. Sultan Alauddin No. 63 Makassar (0411) 864928 Fax 864923
Kampus II : Jl. H. M. Yasin Limpo No. 36 Samata Sungguminasa – Gowa Tlp. 841879 Fax 8221400

Nomor : 1876 /EB.I/PP.00.9/3/2021
Sifat : Penting
Lampiran: -
Perihal : *Permohonan Izin Penelitian*

Gowa, 31 Maret 2021

Kepada,
Yth. UPT P2T BKPM
Di,-

Tempat

Assalamu Alaikum Warohmatullah Wabarokatuh.

Dengan hormat disampaikan bahwa Mahasiswa Fakultas Ekonomi dan Bisnis Islam UIN Alauddin Makassar yang tersebut namanya dibawah ini:

Nama : **Irmawati. H.R**
NIM : 90400116068
Fakultas : Ekonomi dan Bisnis Islam
Jurusan : Akuntansi
Semester : X (Sepuluh)
Alamat : Jl. Swadaya Sungguminasa Gowa

Bermaksud melakukan penelitian dalam rangka penyusunan skripsi sebagai salah satu syarat untuk memperoleh gelar sarjana. Adapun judul skripsinya:

“Pengaruh Inklusi Keuangan, Literasi Keuangan dan Pihak Perilaku Keuangan terhadap Kinerja Perusahaan dengan Financial Technology sebagai Variabel Moderating (Studi pada Usaha Menengah di Kota Makassar)”

Dengan Dosen pembimbing: **1. Jamaluddin M, SE., M.Si**
2. Suhartono, SE.,M.Si.Ak

Untuk maksud tersebut kami mengharapkan kiranya kepada mahasiswa yang bersangkutan dapat diberi izin melakukan penelitian **di Pelaku Usaha Menengah Kota Makassar.**

Demikian harapan kami dan Terima Kasih.

Wassalam

**Dekan Fakultas Ekonomi dan Bisnis Islam
UIN Alauddin Makassar,**



Dr. A.E. Abustani Ilyas, M.Ag.
NIP. 19661130 199303 1 003

Tembusan:

1. Rector UIN Alauddin Makassar di Samata Gowa
2. Mahasiswa yang bersangkutan
3. Arsip



PEMERINTAH PROVINSI SULAWESI SELATAN
DINAS PENANAMAN MODAL DAN PELAYANAN TERPADU SATU PINTU
BIDANG PENYELENGGARAAN PELAYANAN PERIZINAN

Nomor : 13064/S.01/PTSP/2021
Lampiran :
Perihal : **Izin Penelitian**

Kepada Yth.
Walikota Makassar

di-
Tempat

Berdasarkan surat Dekan Fak. Ekonomi dan Bisnis Islam UIN Alauddin Makassar Nomor : 1876/EB.I/PP.00.0/03/2021 tanggal 31 Maret 2021 perihal tersebut diatas, mahasiswa/peneliti dibawah ini:

Nama : **IRMAWATI. H.R**
Nomor Pokok : 90400116068
Program Studi : Akuntansi
Pekerjaan/Lembaga : Mahasiswa(S1)
Alamat : Jl. H. M. Yasin Limpo No. 36, Samata Gowa

Bermaksud untuk melakukan penelitian di daerah/kantor saudara dalam rangka penyusunan Skripsi, dengan judul :

" **PENGARUH INKLUSI KEUANGAN, LITERASI KEUANGAN DAN PERILAKU KEUANGAN TERHADAP KINERJA PERUSAHAAN DENGAN FINANCIAL TECHNOLOGY SEBAGAI VARIABEL MODERATING (Studi pada Usaha Menengah di Makassar) "**

Yang akan dilaksanakan dari : Tgl. **06 April s/d 06 Mei 2021**

Sehubungan dengan hal tersebut diatas, pada prinsipnya kami **menyetujui** kegiatan dimaksud dengan ketentuan yang tertera di belakang surat izin penelitian.

Dokumen ini ditandatangani secara elektronik dan Surat ini dapat dibuktikan keasliannya dengan menggunakan **barcode**.

Demikian surat izin penelitian ini diberikan agar dipergunakan sebagaimana mestinya.

Diterbitkan di Makassar
Pada tanggal : 07 April 2021

A.n. GUBERNUR SULAWESI SELATAN
KEPALA DINAS PENANAMAN MODAL DAN PELAYANAN TERPADU
SATU PINTU PROVINSI SULAWESI SELATAN
Selaku Administrator Pelayanan Perizinan Terpadu

Dr. JAYADI NAS, S.Sos., M.Si
Pangkat : Pembina Tk.I
Nip : 19710501 199803 1 004

Tembusan Yth
1. Dekan Fak. Ekonomi dan Bisnis Islam UIN Alauddin Makassar di Makassar;
2. *Pertinggal.*

SIMAP PTSP 07-04-2021



Jl. Bougenville No.5 Telp. (0411) 441077 Fax. (0411) 448936
Website : <http://simap.sulselprov.go.id> Email : ptsp@sulselprov.go.id
Makassar 90231





KEPUTUSAN DEKAN FAKULTAS EKONOMI DAN BISNIS ISLAM UIN ALAUDDIN MAKASSAR
NOMOR : 816TAHUN 2021

TENTANG

PANITIA DAN TIM PENGUJI SEMINAR PROPOSAL PENELITIAN DAN PENYUSUNAN SKRIPSI MAHASISWA
A.n.Imawati, H.R, NIM : 90400116068
JURUSAN AKUNTANSI FAKULTAS EKONOMI DAN BISNIS ISLAM UIN ALAUDDIN MAKASSAR
DENGAN RAHMAT TUHAN YANG MAHA ESA
DEKAN FAKULTAS EKONOMI DAN BISNIS ISLAM UIN ALAUDDIN MAKASSAR

- Mem baca : Surat Pembebanan Mahasiswa Fakultas Ekonomi dan Bisnis Islam UIN Alauddin Makassar, Nama Imawati, H.R, NIM: 90400116068 tertanggal 26 Februari 2021 untuk melaksanakan Seminar Proposal Skripsi dengan judul: "Pengaruh Inklusi Keuangan, Literasi Keuangan, dan Perilaku Keuangan terhadap Kinerja Perusahaan dengan Financial Technology sebagai Variabel Moderating (Studi Pada Usaha Menengah di Makassar)".
- Menimbang : a. Bahwa untuk pelaksanaan dan keancaman seminar proposal penelitian, perlu dibentuk panitia dan tim penguji seminar proposal penelitian dan penyusunan skripsi
b. Bahwa mereka yang ditetapkan dalam surat keputusan ini dipandang cakap dan memenuhi syarat untuk diserahi tugas sebagai pembimbing dan penguji penyusunan skripsi mahasiswa tersebut diatas
c. Pembimbing dan penguji penyusunan skripsi mahasiswa tersebut diatas.
- Mengingat : 1. Undang-undang No. 20 Tahun 2003 tentang Sistem Pendidikan Nasional;
2. Undang-undang No. 12 Tahun 2012 tentang Pendidikan tinggi;
3. Peraturan Pemerintah Nomor 12 tahun 2010 yang disempurnakan dengan Peraturan Pemerintah No. 65 Tahun 2010;
4. Keputusan Presiden Nomor 87 Tahun 2005 tentang Perubahan Institut Agama Islam Negeri Alauddin menjadi Universitas Islam Negeri Alauddin Makassar;
5. Keputusan Menteri Agama RI Nomor 2 Tahun 2006 tentang Mekanisme Pelaksanaan Pembayaran atas Saham Anggaran Pendapatan dan Belanja Negara di lingkungan Kementerian Agama,
6. Peraturan Menteri Agama RI No. 28 Tahun 2013 dan Peraturan Menteri Agama RI No. 86 Tahun 2013 tentang Organisasi dan Tata Kerja UIN Alauddin Makassar;
7. Keputusan Menteri Agama RI Nomor 93 Tahun 2007 tentang Statuta UIN Alauddin Makassar.

MEMUTUSKAN

- Menetapkan : 1. Membentuk Panitia dan Tim Penguji Seminar Proposal penelitian dan penyusunan skripsi Jurusan AKUNTANSI Fakultas Ekonomi dan Bisnis Islam UIN Alauddin Makassar dengan susunan sebagai berikut:
- Ketua : Prof. Dr. H. Abustani Ilyas, M.Ag.
Sekretaris : Dr. Muh. Wahyuddin Abdulah, SE., M.ST., Ak.
Pembimbing I : Jamaluddin M. SE., M.SI.
Pembimbing II : Suhartono, SE. M.SI, Ak.
Penguji I : Memen Suwandi, SE., M.SI.
Penguji II : Hj. Wahidah Abdullah, S.Ag., M.Ag.
Pelaksana : Hasanuddin
2. Panitia bertugas melaksanakan seminar proposal skripsi, membina bimbingan, petunjuk-petunjuk, berdiskusi mengenai materi tersebut, bahasa dan dan kemampuan menguasai masalah penyusunan skripsi.
3. Surat Keputusan ini mulai berlaku sejak tanggal ditetapkan dan apabila ditemukan hal terdapat kekeliruan didalamnya akan diperbaiki sebagaimana mestinya.
4. Apabila ditemukan hal terdapat kekeliruan dalam surat keputusan ini akan diubah dan diperbaiki sebagaimana mestinya.

Surat keputusan ini disampaikan kepada yang bersangkutan untuk diketahui dan dilaksanakan dengan penuh tanggung jawab.

Ditetapkan di : Selayang-Gowa
Pada tanggal : 9 Maret 2021
Dekan

Prof. Dr. H. Abustani Ilyas, M.Ag.
NIP. 196611301993031 003

PRIVAKARSA (FASRIKUNASRI)	KASUBAG AKADEMIK (NURMAH MUIN, S.P., S.M)
------------------------------	--



KEPUTUSAN DEKAN FAKULTAS EKONOMI DAN BISNIS ISLAM
UIN ALAUDDIN MAKASSAR
NOMOR : 3025 TAHUN 2021

TENTANG

PANITIA DAN TIM PENGUJI MUNAQASYAH
JURUSAN AKUNTANSI FAKULTAS EKONOMI DAN BISNIS ISLAM
DENGAN RAHMAT TUHAN YANG MAHA KUASA
DEKAN FAKULTAS EKONOMI DAN BISNIS ISLAM UIN ALAUDDIN MAKASSAR

- Membaca : Surat permohonan : Irmawati, H.R.
NIM : 90400116068
Tanggal : 13 November 2021
Mahasiswa Jurusan : AKUNTANSI
Untuk Ujian Skripsi/ Munaqasyah yang berjudul "Pengaruh Inklusi Keuangan, Literasi Keuangan, dan Perilaku Keuangan terhadap Kinerja Perusahaan dengan Financial Technology sebagai Variabel Moderating."
- Menimbang : 1. Bahwa saudara tersebut diatas telah memenuhi persyaratan Ujian Skripsi/ Munaqasyah
2. Bahwa untuk pelaksanaan dan kelancaran ujian/ Munaqasyah perlu dibentuk panitia ujian.
- Mengingat : 1. Undang-undang No. 20 Tahun 2003 tentang Sistem Pendidikan Nasional;
2. Peraturan Pemerintah Nomor 60 Tahun 1999 tentang Pendidikan Tinggi;
3. Keputusan Presiden Nomor 57 tahun 2005 tentang Perubahan UIN Alauddin menjadi UIN Alauddin Makassar;
4. Keputusan Menteri Agama RI Nomor 2 Tahun 2006 tentang Mekanisme Pelaksanaan Pembayaran atas Bahan Anggaran Pendapatan dan Belanja Negara di Lingkungan Kementerian Agama;
5. Keputusan Menteri Agama RI No. 5 Tahun 2006 tentang Organisasi dan Tata Kerja UIN Alauddin Makassar
6. Keputusan Menteri Agama RI Nomor 93 Tahun 2007 tentang Statuta UIN Alauddin Makassar;
7. Keputusan Menteri Keuangan No.330/05/2008 tentang penetapan UIN Alauddin Makassar pada Departemen Agama sebagai Instansi Pemerintah yang menerapkan pengelolaan Badan Layanan Umum (BLU).
8. Surat Keputusan Rektor UIN Alauddin Nomor 241 B Tahun 2010 Tentang Pedoman Edukasi UIN Alauddin.

MEMUTUSKAN

- Menetapkan : 1. Membentuk Panitia Ujian Skripsi/ Munaqasyah Fakultas Ekonomi dan Bisnis Islam UIN Alauddin Makassar dengan komposisi:

Ketua : Prof. Dr. H. Abustani Ilyas, M.Ag.
Sekertaris : Dr. Muh. Wahyuddin Abdullah, SE., M.Si., Ak.
Penguji I : Memen Suwandi, SE., M.Si.
Penguji II : Hj. Wahidah Abdullah, S.Ag., M.Ag.
Pembimbing I : Jamaluddin M, SE., M.Si.
Pembimbing II : Suhartono, SE., M.Si. Akt
Pelaksana : Nurhikma Hawabaja, S.Ag.

2. Panitia bertugas melaksanakan ujian Skripsi/Munaqasyah bagi saudara yang namanya tersebut diatas.
3. Biaya pelaksanaan ujian dibebankan kepada anggaran Fakultas Ekonomi dan Bisnis Islam UIN Alauddin Makassar.
4. Apabila dikemudian hari ternyata terdapat kekeliruan dalam surat keputusan ini akan diubah dan diperbaiki sebagaimana mestinya.

Keputusan ini disampaikan kepada yang bersangkutan untuk diketahui dan dilaksanakan dengan penuh rasa tanggung jawab.

Ditetapkan di : Samata-Gowa
Pada tanggal : 17 November 2021
Kuasa Dekan

Nomor : 4601/EB.1/KP.07/11/2021
Tanggal : 12 November 2021
Wakil Dekan Bidang Adm. Umum,
Perencanaan dan Keuangan

Dr. Hj. Rahmawati Muin HS., S.Ag., M.Ag.
NIP. 19760701 200212 2 001

PENYAKSI (FAKULTAS)	KEPALA TATA USAHA (H. NURMIATI, S.E., MM)

DAFTAR RIWAYAT HIDUP



Irmawati. H.R, lahir di Jeneponto pada tanggal 16 November 1998. Penulis merupakan anak ketiga dari empat bersaudara, buah hati dari Ayahanda H. Rajamuddin Nur dan Ibunda Hj. Nurhayati. Penulis mulai menjajaki bangku sekolah di TK Anaprasa Bukit Jaya selama 1 tahun kemudian berlanjut di SD Inpres No.141 Bukit Jaya, merupakan sekolah yang terletak di kabupaten Jeneponto. Berkutat 6 tahun lamanya penulis menempuh pendidikan di sekolah tersebut, kemudian melanjutkan sekolah di MTs Negeri 2 Kelara pada tahun 2010 sampai 2013. Pada tahun tersebut, penulis kembali menempuh pendidikan di MA Negeri 2 Kota Makassar. Penulis menghabiskan waktu 3 tahun di sekolah tersebut kemudian melabuhkan pendidikannya di Univesitas Islam Negeri Alauddin Makassar, tepatnya mengambil jurusan Akuntansi pada Fakultas Ekonomi dan Bisnis Islam.