

أثر طريقة التقليد والحفظ (Mim- Mem Method) في إتقان مفردات
اللغة العربية لتلاميذ الصف السابع في المدرسة الثانوية بيتانا جينبوننتو



الرسالة

قدمت لإستيفاء إحدى الشروط للحصول على شهادة سرجانا التربية

بقسم تدريس اللغة العربية في كلية التربية وشئون التدريس

بجامعة علاء الدين الإسلامية الحكومية مكاسر

بقلم

روزديانا

رقم التسجيل: ٢٠٢٠٠١١٧٠٣٢

قسم تدريس اللغة العربية

كلية التربية وشئون التدريس

بجامعة الإسلامية الحكومية علاء الدين مكاسر

٢٠٢٢

التصريح بأصالة الرسالة

صرحت الباحثة الموقعة الأتية بتمام الوعي أن هذه الرسالة هي نتيجة من عمل بيدها, وإذا كانت في يوميات مبرهنة أو مثبتة بدليل على أنّها نتيجة تقليد أو انتحال أو مساعدة الشخص الآخر كلها أو بعضها, فهذه الرسالة والشهادة التي حصلت عليها الباحثة ملغتان بمقتضى القانون.

سمات – غووا، ١٨، أغسطس ٢٠٢٢ م.

٢٠ محرم ١٤٤٤ هـ.

الباحثة

روزديانا

٢٠٢٠١١٧٠٣٢

الاعتماد على الرسالة

إن الرسالة بعنوان " أثر طريقة التقليد والحفظ (Mim-Mem Method) في إتقان المفردات اللغة العربية لتلاميذ الصف السابع في المدرسة الثانوية بيتانا جينيونتو "، التي أعدتها الطالبة: روزديانا برقم التسجيل: ٢٠٢٠٠١١٧٠٣٢، طالبة قسم تدريس اللغة العربية، قد ناقشتها لجنة المناقشين في مناقشة الرسالة يوم الإثنين ٨ أغسطس ٢٠٢٢ م، الموافق ١٠ محرم ١٤٤٤ هـ، قد قبلت لاستفتاء إحدى الشروط المطلوبة للحصول على درجة سرجانا التربية في قسم تدريس اللغة العربية بإصلاحات. سماتا غووا، ١٨ أغسطس ٢٠٢٢ م
٢٠ محرم ١٤٤٤ هـ

لجنة المناقشين

رقم رسالة القرار: ٢٦٣٤

الرئيس : الدكتور رفي، م.فد.إ.
السكرتير : أحمد منور، لس.م.فد.إ.
المناقش الأول : الأستاذ الدكتور الحاج صبر الدين غرنجانع، م.أ.
المناقش الثاني : الدكتور الحاج عبد المعز سعيد، م.إد.
المشرف الأول : الدكتور حمكا، م.تح.إ.
المشرف الثاني : الدكتور محمد يوسف طاهر، م.أغ.

كلية التربية وشؤون التدريس
الدين الإسلامية الحكومية بمكاسر

أندي مرجوني، س.أغ.، م.فد.إ.

١٩٧٨١٠١١٢٠٠٥٠١١٠٠٦



كلمة التمهيد

بسم الله الرحمن الرحيم

الحمد لله ربّ العالمين والصلاة والسلام على أشرف الأنبياء والمرسلين وعلى آله وأصحابه أجمعين، أشهد أن لا إله إلا الله وحده لا شريك له وأشهد أن محمدا عبده ورسوله. أمّا بعد، فأنا أشكر الله جزيل الشكر الذي أدامني الصحة والتوفيق والهداية والمعرفة والفهم حتى تمكنت من إنهاء كتابة هذه الرسالة العلمية البسيطة بالموضوع " أثر طريقة التقليد والحفظ (Mim- Mem Method) في إتقان مفردات اللغة العربية لتلاميذ الصف السابع في المدرسة الثانوية بيتانا جينيونتو " كشرط من شروط المطلوبة للحصول على درجة سرجانا التربية بقسم تدريس اللغة العربية في كلية التربية وشؤون التدريس بجامعة علاء الدين الإسلامية الحكومية مكاسر.

لقد واجهت مشكلات كثيرة في كتابة هذه الرسالة، لكن بفضل وخدمة مختلف الأقوام استطعت في معالجتها حتى انتهت من كتابة هذه الرسالة. ولذلك وددت أن أقدم الشكر الجزيل على هولاء المساعدين والمشرفين والمشجعين منهم:

١. فضيلة الوالدين الكريمين العزيزين المحبوبين، الأب " Budiman " والأم " "

Suryani " اللذين قد ربياني تربية حسنة صالحة منذ صغري إلى سن الرشد وساعداني بقدر طاقتهما على إتمام دراستي وأساء الله أن يمد في عمرهما وأن يرزقهما الصحة والعافية ويهديهما صراطا سويا.

٢. فضيلة الأستاذ الدكتور الحاج حمدان جوهانيس، م.أ. مدير جامعة علاء

الدين الإسلامية الحكومية مكاسر ونوابه الأستاذ الدكتور الحاج مردان،

م.أ.غ. كنائب المدير الأول، والأستاذ الدكتور وحي الدين نارو، م. أ.غ.

كنائب المدير الثاني، والأستاذ الدكتور دار السلام، م.أغ. كنائب المدير الثالث، والدكتور كمال الدين أبو نواس، م.أغ. كنائب المدير الرابع، الذين قد بذلوا جهودهم وأفكارهم في توجيه بجامعة علاء الدين الإسلامية الحكومية مكاسر.

٣. فضيلة الدكتور الحاج أندي مارجوني، س.أغ.، م.فد.إ. عميد كلية التربية

وشؤون التدريس ونوابه فضيلة الدكتور محمد صابر عمر، م.أغ. كنائب العميد الأول وفضيلة الدكتور محمد رشدى ، م.أغ. كنائب العميد الثاني وفضيلة الدكتور الحاج إلياس، م.فد.، م.س.إ. كنائب العميد الثالث، الذين قد بذلوا جهودهم وأفكارهم في توجيه كلية التربية وشؤون التدريس جامعة علاء الدين الإسلامية الحكومية بمكاسر.

٤. فضيلة الدكتور رفي، م.فد.إ. رئيس قسم تدريس اللغة العربية، وأحمد منور،

لس.، م.فد.إ. كسكرتير قسم تدريس اللغة العربية وهما اللذان ساعداني في إكمال الرسالة بقسم تدريس اللغة العربية.

٥. فضيلة الدكتور حمكا، م.تح.إ. كالمشرف الأول وفضيلة الدكتور محمد يوسف

طاهر، م.أغ. كالمشرف الثاني اللذين ساعداني وأرشداني حتى انتهيت من كتابة هذه الرسالة، عسى الله أن يتم نعمه عليهما، اللهم آمين.

٦. الأستاذ الدكتور الحاج صبر الدين غرنجانع، م.أ. كالمناقش الأول. الدكتور

الحاج عبد المعز سعيد، م.أ.د. كالمناقش الثاني. عسى الله أن يتم نعمه عليهما، اللهم آمين.

٧. المدرسة الثانوية بيتانا جينيونتو. وخاصة لسيدة الدكتورة ستي سحانية التي

ساعدتني في إجراء البحث في المدرسة مريم، س.أغ. مدرسة مواد اللغة

العربية في المدرسة الثانوية بيتانا جينبونتو، التي قدمت لي عونافيرا طالما
قمت بإجراء البحث من أجل إكمال هذه الرسالة.

٨. جمع الأساتذة والمدرسين الذين بذلوا جهودهم وطاقاتهم في ترقية ما عندي
من أفكار منذ المرحلة الابتدائية إلى المرحلة الجامعية.

٩. جميع الأصدقاء والإخوان من طلاب كلية التربية وشؤون التدريس خاصا
والطلاب الآخرين من الكلية الأخرى عما، الذين ساعدوني وأعاروني الكتب
المتعلقة بهذا الرسالة وأمدوني بما لديهم من أفكار وآراء في إعداد هذه
الرسالة.

وأخيرا أرجو أن تكون للرسالة منفعة وزيادة من القراء، والله التوفيق والهداية
والسداد.

الكاتبة

روزديانا

٢٠٢٠٠١١٧٠٣٢



محتويات الرسالة

أ.....	الموضوع
ب.....	التصريح بأصالة الرسالة
ج.....	الاعتماد على الرسالة
د.....	كلمة التمهيد
ز.....	محتويات الرسالة
ي.....	قائمة الجداول
ك.....	تجريد البحث
١.....	الباب الأول : مقدمة
١.....	الفصل الأول: خلفية البحث
٣.....	الفصل الثاني: مشكلات البحث
٣.....	الفصل الثالث: الفرضية
٤.....	الفصل الرابع: التعريف التشغيلي المتغير
٥.....	الفصل الخامس: الدراسات السابقة
٦.....	الفصل السادس: أهداف وفوائد البحث
٨.....	الباب الثاني : دراسة نظرية


٨	الفصل الأول : فهم طريقة التقليد - الحفظ
١٦	الفصل الثاني : إتقان المفردات
٢٥	الباب الثالث: مناهج البحث
٢٥	الفصل الأول: نواع البحث وموقع البحث
٢٥	الفصل الثاني: تصميم البحث
٢٦	الفصل الثالث: المجموع الكلي والعينة
٢٧	الفصل الرابع: تقنيات جمع البيانات
٢٨	الفصل الخامس: أداة البحث
٢٩	الفصل السادس: تقنيات تحليل البيانات
٣٤	الباب الرابع: نتائج البحث
٣٤	الفصل الأول: نتيجة البحث
	١. إتقان المفردات اللغة العربية لتلاميذ الصف السابع في المدرسة الثانوية بيتانا جينيونتو قبل تطبيق طريقة التقليد والحفظ (Mim- Mem method) ٣٤.....
	٢. إتقان المفردات اللغة العربية لتلاميذ الصف السابع في المدرسة الثانوية بيتانا جينيونتو بعد تطبيق طريقة التقليد والحفظ (Mim- Mem Method) ٣٨.....
	٣. أثر تطبيق طريقة التقليد والحفظ (Mim- Mem Method) على إتقان المفردات اللغة العربية لتلاميذ الصف السابع في المدرسة الثانوية بيتانا جينيونتو..... ٤٣
٤٧	الفصل الثاني: مناقشة
٥٠	الباب الخامس: خاتمة

٥٠ الفصل الأول: الخلاصة

٥٠ الفصل الثاني: الإقتراحات

٥٢ المراجع

٥٦ المرفقات



قائمة الجدول

- الجدول ٣ . ١ : النموذج التجريبي لتصميم مجموعة واحدة قبل الاختبار وبعدي... ٢٦
- الجدول ٣ . ٢ : مستول فئات إتقاف مفردات اللغة العربية ٣١
- الجدول ٤ . ١ : نتائج الإختبار الأولي على إتقان مفردات اللغة العربية التلاميذ
في الصف السابع بالمدرسة الثانوية بيتانا، منطقة جينيونتو ٣٥
- الجدول ٤ . ٢ : توزيع تردد الاختبار الأولي ٣٧
- الجدول ٤ . ٣ : نتائج الإختبار النهائي لمستوى إتقان مفردات اللغة العربية التلاميذ
الصف السابع بالمدرسة الثانوية بيتانا، منطقة جينيونتو ٣٨
- الجدول ٤ . ٤ : توزيع تردد الاختبار النهائي ٤٠
- الجدول ٤ . ٥ : بيانات التوزيع قبل الاختبار وبعده ٤١
- الجدول ٤ . ٦ : تصنيف الاختبار الأولي ٤٢
- الجدول ٤ . ٧ : تصنيف الاختبار النهائي ٤٣
- الجدول ٤ . ٨ : اختبار الحالة الطبيعية لبيانات ٤٤
- الجدول ٤ . ٩ : اختبار التجانس البيانات ٤٥
- الجدول ٤ . ١٠ : اختبار الفرضيات ٤٦

تجريد البحث

إسم البحنة	: روزديانا
رقم التسجيل	: ٢٠٢٠٠١١٧٠٣٢
الكلية القسم	: التربية وشؤون التدريس تعليم اللغة العربية
الموضوع	: أثر طريقة التقليد والحفظ (Mim- Mem Method) في إتقان مفردات اللغة العربية لتلاميذ الصف السابع في المدرسة الثانوية بيتانا جينيونتو.

أهداف هذه الدراسة هي: (١) لمعرفة إتقان المفردات لتلاميذ الصف السابع في المدرسة الثانوية بيتانا قبل تطبيق طريقة التقليد والحفظ (Mim- Mem Method) (٢) لمعرفة إتقان المفردات لتلاميذ الصف السابع في المدرسة الثانوية بيتانا بعد تطبيق طريقة التقليد والحفظ (Mim- Mem Method). (٣) لمعرفة طريقة التقليد والحفظ (Mim- Mem Method) أثر على إتقان المفردات لتلاميذ الصف السابع في المدرسة الثانوية بيتانا جينيونتو. إتقان مفردات اللغة العربية التلاميذ الصف السابع بالمدرسة الثانوية بيتانا، منطقة جينيونتو

إجابة هذه الأسئلة استخدمت الباحثة المنهج الكمي قبل التجريبي، وهو البحث الذي يستخدم فئة واحدة دون فئة مقارنة في اختبار متغير. تصميم البحث المستخدم عبارة عن *one group pretest-posttest design*. كان المجموع الكلي في هذه الدراسة من التلاميذ الصف السابع من المدرسة الثانوية بيتانا جينيونتو. كانت عينة هذه الدراسة من التلاميذ الصف السابع من المدرسة الثانوية بيتانا جينيونتو ما يصل إلى ١٤ طالبًا. كانت تقنيات جمع البيانات المستخدمة في هذه الدراسة عبارة عن اختبارات وملاحظات باستخدام تقنيات إحصائية بارامترية، وهي اختبار العينة المزدوجة.

تشير نتائج هذه الدراسة إلى أنه قبل تطبيق طريقة التقليد - الحفظ ، كانت أعلى درجة في الاختبار التمهيدي ٤٠ ، وأدنى درجة كانت ٢٠ ، ومتوسط الدرجة ٢٩ والانحراف المعياري ٦.٦. بناءً على هذه البيانات ، يمكن ملاحظة أن إتقان مفردات طلاب الصف السابع قبل التقديم تم تصنيفها في فئة أقل والتي يعرفها جدول التصنيف أن هناك ١٤ طالبًا بنسبة ١٠٠٪ يحصلون على درجة أقل من ٤٠ . بناءً على البيانات التي تم الحصول عليها بعد طريقة التقليد - الحفظ (Mim- Mem Method) ، كانت

أعلى درجة في الاختبار البعدي ٩٥ ، وأدنى درجة ٦٠ ، ومتوسط الدرجة ٨١ والانحراف المعياري ٨.٢. بناءً على هذه البيانات ، يمكن ملاحظة أن إتقان مفردات طلاب الصف السابع بعد التقديم في فئة جيدة ومن المعروف من جدول التصنيف أن هناك ٩ طلاب بنسبة ٦٤ ٪ يحصلون على درجة بين ٧١-٨٥ . بناءً على نتائج اختبار برنامج ٢٥ IBM SPSS Statistic version ، تم الحصول على $t_{hitung} = 212.04$ ، $t_{tabel} = 1.782$ بمستوى دلالة = ٠.٠٥ . بحيث كان t_{hitung} في منطقة رفض H_0 ، مما يعني أن الفرضية H_0 تم رفضها والفرضية تم قبول H_1 . بالإضافة إلى ذلك ، يمكن ملاحظة قيمة $sig = 0.000 > 0.05$. هذا يعني أن استخدام طريقة التقليد-الحفظ له تأثير على زيادة إتقان المفردات العربية لتلاميذ في الصف السابع بالمدرسة الثانوية بيتانا، منطقة جينيووننتو.

الآثار المترتبة على البحث: (١) لمعلمي اللغة العربية في المدرسة الثانوية بيتانا . يُنصح بيتانا باستخدام طريقة التقليد -الحفظ (*Mim- Mem Method*) في التدريس لأن لها تأثيراً على زيادة إتقان مفردات التلاميذ. (٢) لواقعي السياسات في مجال التعليم بحيث يمكن أن تكون إحدى نتائج هذا البحث مادة تطويرية لتحسين جودة التعليم التلاميذ في مدرسة الثانوية بيتانا الإعدادية. (٣) للباحثين الآخرين الذين سيدرسون نفس التباين ويتوقع منهم تحسين أفضل خطوات التعلم ، ويمكنهم تطبيقه على مواضيع وفصول مختلفة.

الكلمات الدالة: طريقة التقليد والحفظ (*Mim- Mem Method*) ، المفردات اللغة العربية

الباب الأول

مقدمة

الفصل الأول: خلفية البحث

تحتوي اللغة العربية في عملية التعلم على العديد من العناصر اللغوية التي يجب أن تكون مطلوبة ، أحدها الصوت والمفردات والقواعد. بهذا ، سيناقدش الباحث فقط المفردات أو المفردات. المفردات هي كل الكلمات المدرجة في لغة واحدة ، مثل المفردات ، والمفردات ، أو قوائم الكلمات متبوعة بمعانيها وترجماتها. المفردات من أهم جوانب اللغة وخاصة اللغة العربية.^١ المفردات حسب قاموس اللغة الإندونيسية هي مفردات.^٢ يمكن لإتقان استخدام مفردات جيدة أن يقود الطلاب إلى فهم جيد للغة العربية وأن يكونوا قادرين على التحدث والكتابة والقراءة باللغة العربية بشكل جيد. لذلك من المهم جدًا للطلاب إتقان وفهم وتعلم المفردات لأنها ستؤثر على مهاراتهم اللغوية.

بالنسبة لبعض الطلاب ، تعتبر اللغة العربية لغة أجنبية يصعب فهمها ، على الرغم من أننا في الواقع نستخدم اللغة العربية دون أن ندرك ذلك ، خاصة عندما نصلي ونقرأ القرآن كل يوم. يعتبر معظم الطلاب أن اللغة العربية صعبة ولا يزالون يجدون صعوبة في حفظ المفردات ، وبالتالي هناك حاجة إلى عملية توجيه لتغيير عقليات الطلاب بحيث يكون لديهم الدافع لتعلم اللغة العربية.

^١سريفة عيني ، " Metode Mimicry Memorization (mim-mem metode) Dalam Meningkatkan " ،
، Jurnal Studi Keislaman dan Ilmu Pendidikan " .Penguasaan Mufradat Peserta Didik di Madrasah
المجلد. ٦ رقم ١ (٢٠١٨) ، ص. ٩٢.

^٢Departemen Pendidikan dan Kebudayaan, Kamus Besar Bahasa Indonesia (جاكرتا):

، Gramedia ، (٢٠١٩) ، ص. ٤٦.

عملية التعلم في المدرسة الثانوية بيتانا جينيونتو نفسها ، لا يزال العديد من طلاب الصف السابع يجدون صعوبة في حفظ المفردات. "عدم إتقان المفردات مشكلة تجعل من الصعب تطوير مادة اللغة العربية في المستوى التالي. في الواقع ، لا يزال هناك العديد من الطلاب الذين يواجهون صعوبات وصعوبات في حفظ المفردات ، لذلك يستخدم الباحثون طريقة الحفظ المحاكاة لتسهيل فهم الطلاب للمفردات العربية.

لتعلم المفردات العربية وإثرائها ، فإن استخدام أسلوب التعلم عن طريق التقليد داعم للغاية لأن الطلاب يمكنهم تقليد وقراءة المفردات بشكل متكرر وصحيح حتى يقوم الطلاب أخيراً بتخزين معلومات اللغة في ذاكرتهم ثم تجديدها عند الحاجة. طريقة الحفظ عن طريق التقليد هي إحدى الطرق التي تُستخدم غالباً في عملية التعلم في الفصل الدراسي ، ومن أجل إتقان لغة أجنبية ، من الضروري التعرف على أصوات اللغة أو نطق الكلمات وكذلك إتقان المفردات.

كواحد من الحلول في هذا البحث ، يريد الباحث تطبيق طريقة التعلم *Mim- Mem (Mimicry Memorization)* لتحسين إتقان المفردات العربية. هذه الطريقة هي الطريقة التي يستخدمها المعلم حيث يستمع الطلاب إلى ما يقدمه المعلم ثم يقلدوه.^٣ وفقاً لهذه الطريقة ، فإن ممارسة نطق المفردات ، وتركيب الجمل ، عن طريق تقليد خطاب المعلم ، سيكون من السهل على الطلاب تذكره والاعتماد

^٣ وسري مصطفى وعبد الحميد، *Metode & Strategi Pembelajaran Bahasa Arab*، (مالنج: UIN Maliki

عليه ، لأنه يتم عرضه بشكل مباشر.^٤ باستخدام هذه الطريقة ، سيشارك الطلاب بنشاط في التعلم لأن المعلم يوفر الحافز في كثير من الأحيان ، ولا ينسى الطلاب بسهولة المواد التي قدمها المعلم لأن التدريس يتم تنفيذه بشكل متكرر ويتم عرضه ، ويسهل عملية فهم المواد وتطويرها في المستوى التالي.

الفصل الثاني: مشكلات البحث

بناء على الخلفية أعلاه أخذت الباحثة صياغة المشكلة على النحو

التالي:

١. كيف إتقان المفردات اللغة العربية لتلاميذ الصف السابع في المدرسة

الثانوية بيتانا جينيونتو قبل تطبيق طريقة التقليد والحفظ (Mim- Mem

method) ؟

٢. كيف إتقان المفردات اللغة العربية لتلاميذ الصف السابع في المدرسة

الثانوية

بيتانا جينيونتو بعد تطبيق طريقة التقليد والحفظ (Mim- Mem method) ؟

٣. هل طريقة التقليد والحفظ (Mim- Mem method) أثر على إتقان المفردات

اللغة العربية لتلاميذ الصف السابع في المدرسة الثانوية بيتانا جينيونتو ؟

الفصل الثالث: الفرضية

يمكن تفسير الفرضية على أنها إجابة مؤقتة لمشكلة البحث، حتى يتم

إثباتها من خلال البيانات التي تم جمعها، وتعتبر الفرضية إجابة مؤقتة على

^٤ أحمد عزان, *Metodologi pembelajaran Bahasa Arab*, (بانندونغ: Humaniora, ٢٠١٥) ص. ١٠٣

صياغة مشكلة البحث، حيث تم ذكر صياغة مشكلة البحث في شكل جملة سؤال. غالبًا ما يُقال إن الفرضيات هي نتائج بحث مؤقتة، لأن الإجابات المقدمة تُعطى فقط بناءً على نظرية ذات صلة، وليس بناءً على حقائق تجريبية تم الحصول عليها من خلال جمع البيانات.

بناءً على ما سبق يمكن أن تؤخذ صياغة الفرضية في هذه الدراسة وهي:
 H_0 : لا يوجد أثر طريقة التقليد والحفظ (Mim- Mem Method) في إتقان مفردات اللغة العربية لتلاميذ الصف السابع في المدرسة الثانوية بيتانا جينيونتو

H_a : لا يوجد أثر طريقة التقليد والحفظ (Mim- Mem Method) في إتقان مفردات اللغة العربية لتلاميذ الصف السابع في المدرسة الثانوية بيتانا جينيونتو.

الفصل الرابع: التعريف التشغيلي المتغير

١. طريقة التقليد والحفظ (Mim- Mem method)

طريقة التقليد والحفظ في هذا البحث مساوية بـ Mim- Mem method في اللغة الإنجليزية هي طريقة تستخدم أنشطة تعليمية في شكل عروض توضيحية وتمارين الكلام، وتمارين باستخدام المفردات باتباع أو تقليد المعلمين والمتحدثين الأصليين. تتضمن عملية التعلم العديد من أنشطة الممارسة الشفوية أو المنطوقة.

٢. إتقان المفردات

إتقان المفردات العربية هو فهم المفردات العربية والقدرة على نطق الكلمات بشكل صحيح والقدرة على كتابة الكلمات بشكل صحيح الوارده في منهج التعلم.

الفصل الخميس: . الدراسة السابقة

١. رسالة مرأة السلامة بعنوان: تطبيق أسلوب المحاكاة - التحفيز وطريقة القراءة في مدرسة مفردات التعليمية الصف الثامن مدرسة تسناوية نيجري جانتن تيمون كولون بروغو يوجياكارتا للعام الأكاديمي ٢٠١٤/٢٠١٥. تشابه البحث الذي قام به المؤلفان هو أنهما يبحثان في طريقة محاكاة المحاكاة ، والفرق هو أن مرأة يناقش أيضاً في أطروحته طريقة القراءة. بينما يناقش المؤلف فقط طريقة التقليد-الحفظ.

٢. رسالة فيا ريزا بوتري بعنوان: تأثير طريقة التقليد - الحفظ بمساعدة وسيلة *Flip Chart* على زيادة إتقان المفردات العربية لطلاب الصف الرابع في المدرسة الابتدائية الحكومية ٢ *Pringsewu*. تشابه البحث الذي قام به المؤلفان هو أنهما يبحثان في طريقة حفظ المحاكاة (*Mim- Mem*) ،

٦ مرأة السلامة بعنوان: *Implementasi Metode Mimicry-Memorization dan Metode Qiro'ah pada Pembelajaran Mufradat kelas VIII Madrasah Tsanawiyah Negeri Janten Temon Kulon Fakultas Ilmu Tarbiah dan* رسالة (يوجياكارتا: *Progo Yogyakarta Tahun Ajaran ٢٠١٤/٢٠١٥*، *Keguruan Universitas Islam Negeri Sunan Kalijaga Yogyakarta* (٢٠١٥)

٧ فيا ريزا بوتري بعنوان: *Pengaruh Metode Mimicry-Memorization berbantuan Media Flip Chart terhadap Peningkatan Penguasaan kosa kata bahasa arab peserta didik kelas IV di MIN ٢ Pringsewu*، رسالة (لامبونج: *Fakultas Tarbiah dan Keguruan Universitas Islam Negeri Raden Intan* (٢٠٢٠، *Lampung*)

والاختلاف في الأطروحة هو مناقشة وسيلة *Flip Chart*. بينما يناقش المؤلف فقط طريقة التقليد-الحفظ.

رسالة زيمة الأولفا بعنوان: تنفيذ أسلوب التقليد - الحفظ في حفظ المفردات العربية لطلاب الصف الرابع من المدرسة الابتدائية الخويرية ٢ سمارانج.^٨ التشابه في البحث الذي قام به المؤلفان هو أنهما بحثا في طريقة المحاكاة (*Mim- Mem*) ، وكان الاختلاف هو أنه في أطروحة زيمة كان البحث في الصف الرابع أو في المدرسة الابتدائية ، بينما كان بحث المؤلف في الصف السابع أو في المدرسة الثانوية.

الفصل السادس: الأهداف وفوائد البحث

١. أهداف البحث

- أ. لمعرفة إتقان المفردات لتلاميذ الصف السابع في المدرسة الثانوية بيتانا قبل تطبيق طريقة التقليد والحفظ (*Mim- Mem method*)
- ب. لمعرفة إتقان المفردات لتلاميذ الصف السابع في المدرسة الثانوية بيتانا بعد تطبيق طريقة التقليد والحفظ (*Mim- Mem method*)
- ج. لمعرفة طريقة التقليد والحفظ (*Mim- Mem method*) أثر على إتقان المفردات لتلاميذ الصف السابع في المدرسة الثانوية بيتانا جينيونتو

٢. فوائد البحث

من المتوقع أن يقدم هذا البحث فوائد للعديد من الأطراف ، بما في ذلك:

^٨ زيمة الأولفا، بعنوان: *Implementasi Metode Mimicry-Memorization dalam Menghafalkan* رسالة (سيمارانج: Fakultas Ilmu Kosakata Arab bagi Siswa Kelas IV MI Al Khoiriyah ٢ Semarang, Tarbiyah dan Keguruan Institut Agama Islam Negeri Walisongo Semarang, ٢٠١٣)

١. الفوائد النظرية

من المتوقع أن يكون هذا البحث قادراً على إضافة مراجع أو مدخلات مفيدة من خلال طريقة التقليد-الحفظ في زيادة المفردات العربية للفئة السابعة في المدرسة الثانوية بيتانا جينيونتو.

٢. فوائد عملية

- ١) للمعلمين: من المفيد أيضاً زيادة تحفيز المعلمين في إعداد طرق تعليمية مناسبة ومتنوعة ، حتى لا يشعر الطلاب بالملل ويمكنهم تلقي المعرفة المنقولة بشكل صحيح.
- ٢) للطلاب: يمكن تحسين المفردات العربية
- ٣) بالنسبة للباحثين ، اكتساب الخبرة والمعرفة في إجراء البحوث وتدريب أنفسهم على تطبيق المعرفة ، لا سيما حول مفاهيم اللغة العربية التي كان لدى الباحثين قبل خوضهم في هذا المجال. بمعنى آخر ، الباحثون مستعدون لتطوير مهنتهم وكذلك البحث.
- ٤) للمؤسسات المدرسية: لزيادة تنوع أساليب التعلم بحيث يمكن تعظيم

نتائج تعلم الأطفال. UNIVERSITAS IKRAM

ALAUDDIN
M A K A S S A R

الباب الثاني

دراسة نظرية

الفصل الأول: فهم طريقة التقليد-الحفظ

في اللغة العربية تأتي الطريقة من الكلمة طرق-يطرق مصدره طريقة. الطريقة : الوسيلة/الحالة/الأسلوب. والجمع طرائق^٩. الطريقة : الطريق, و السيرة و المذهب. وفي التنيل العزيز, و الطبقة (ج) طرائق^{١٠}. طريقة التقليد والحفظ هي طريقة لممارسة النطق وتذكر المفردات من خلال اتباع المعلم أو المتحدث الأصلي.

تُطلق على هذه الطريقة غالبًا طريقة تدريب المخبر ، لأن التمارين تتم بالإضافة إلى المعلم ، وكذلك المخبر المحلي. وفقًا لهذه الطريقة ، تكون أنشطة التعلم في شكل عروض توضيحية وتمارين أو حفر هياكل الشعر والنهوض ، وتمارين الكلام ، وتمارين باستخدام المفردات من خلال اتباع أو تقليد المعلمين والمتحدثين الأصليين. في التمرين ، يعمل المخبر المحلي كقائد تدريب. تلا عدة آيات وقلدها الطلاب عدة مرات حتى حفظوها في النهاية.^{١١}

^٩ يوسف شكري فرحات, معجم الطلاب, (لبنان: دارالكتب العلمية, ٢٠٠٧), ص. ٣٦١

^{١٠} المعجم الوسيط, (مكتبة كنوز المعرفة-جدة: ٢٠١١), ص. ٥٧٦

^{١١} إسماعيل السوردي ويكي ، *Model Pembelajaran Bahasa Arab* ، بوجياكارتا: Deepublish ، ٢٠١٤ ، ص ٧٤

كتضمين ، تؤكد هذه الطريقة على دراسة ووصف اللغة المراد دراستها من خلال البدء من نظام الصوت (علم الأصوات) ، ثم نظام تكوين الكلمات (مورفولوجيا) ، ونظام تكوين الجملة (بناء الجملة). لأنه يتضمن الهيكل العام للغة ، في هذه الحالة يتم التأكيد أيضاً على نظام الضغط والنبرة وغيرها. لذلك يتم تدريس اللغة الهدف من خلال الاهتمام بنطق الكلمات والتدريبات المكثفة. في الواقع ، يتم استخدام هذا التمرين عادةً باعتباره الأسلوب الرئيسي في عملية التدريس والتعلم. التدريبات هي تقنية لتعليم اللغة يستخدمها جميع معلمي اللغة في وقت واحد لإجبار الطلاب على تكرار نمط الجملة ونطقه بشكل صحيح دون أخطاء.^{١٢}

تقليد الحفظ هو أسلوب تعليمي يركز على التقليد والتذكر أو الحفظ وعملية تذكر شيء ما بقوة الذاكرة.^{١٣}

يتم تدريس نحو بشكل غير مباشر من خلال نماذج الآية. على مستوى استمرار (متقدم) دروس في شكل نقاش وقواعد. يُطلق على أحد أشكال هذه الطريقة التي تُستخدم فيها تسجيلات الحوار والممارسة الطريقة السمعية-اللغوية أو الطريقة السمعية-الشفوية غالباً.^{١٤}

^{١٢} اسيب هيرموان ، *Metodologi Pembelajaran Bahasa Arab* ، (باندونغ: PT Remaja Rosdakarya ،

٢٠١٣) ص. ١٨٥-١٨٦

^{١٣} توفيق ، *Pembelajaran Bahasa Arab MI* ، (سورابايا: UIN Sunan Ampel Press ، ٢٠١٦) ، ص. ٢٥.

^{١٤} إسماعيل السوردي ويكي ، *Model Pembelajaran Bahasa Arab* (طبعة. ١ ، يوجياكارتا: Deepublish ، ٢٠١٤) ،

نقلًا عن كينيث إل هييجي وريكي لينكسمان ، بعنوان " *Memory Superlink Metode Percepatan Belajar* " ، تنص على أن هناك ثلاث طرق رئيسية لقياس مقدار ما يمكن للشخص أن يتذكره. أولاً ، يمكننا أن نطلب منه أن يخبرنا بما يتذكره ، هذه الطريقة تسمى الاستدعاء (تذكر ما يتذكره). ثانيًا ، يمكننا أن نطلب منه تسمية العناصر ، وغالبًا ما تسمى هذه الطريقة بالتعرف (التعرف على ما تعلمه). وثالثًا ، يمكننا أيضًا محاولة معرفة ما إذا كان من السهل عليه تعلم المادة للمرة الثانية ، وتسمى هذه الطريقة إعادة التعلم (تعلم مادة مرة أخرى للمرة الألف).^{١٥} وفي الوقت نفسه ، وفقًا لكلفن سيفرت يقترح أنه يمكن للمدرسين جعل عملية التذكر أفضل بعدة طرق ، أي من خلال التوصية بدروس شاملة ، أو عن طريق القراءة وطرق التعلم النشط الأخرى.^{١٦}

طريقة الحفظ عن طريق التقليد هي في الأساس طريقة شفوية في تدريس اللغة ، لذلك تتضمن عملية التعلم الكثير من أنشطة التدريب الشفهي / الكلامي. ينصب تركيز التعلم على مهارات الاستماع والتحدث ويؤكد على جانب الحفظ. "الاستماع والتحدث هما نشاطان اتصال مباشر ثنائي الاتجاه ، وهما اتصال وجهًا لوجه".^{١٧}

^{١٥} كينيث إل هييجي وريكي لينكسمان ، *Memory Superlink Metode Percepatan Belajar* ، (سيما رانج: Dahara Prize ، ٢٠١٣) ، ص ١١

^{١٦} كلفن سيفرت ، *Pedoman Pembelajaran & Instruksi Pendidikan* ، (يوجيا كارتا: Diva Press ، ٢٠١٢) ،

^{١٧} هنري جوننور تاريجان ، *Menyimak Sebagai Suatu Keterampilan Berbahasa* ، (باندونغ: Angkasa ،

في اللغة العربية ، يمكن تسمية هذه الطريقة بطريقة المحكاة والمضمة. إذن ، هذه الطريقة هي طريقة تعلم تؤكد على التقليد والحفظ أو عملية تذكر كل شيء بقوة الذاكرة.^{١٨}

١. الغرض من طريقة التقليد والحفظ (Mim- Mem method)

الغرض من هذه الطريقة هو أن يتمكن الطلاب من تقليد وتذكر دروس اللغة التي تم تدريسها والتي سيتم إعادتها بعد ذلك عند الحاجة إليها. وبهذه الطريقة ، من المأمول أن يجب الطلاب دروس اللغة ولا يواجهوا صعوبات.

٢. خصائص طريقة التقليد والحفظ (Mim- Mem method)

خصائص طريقة تحفيظ التقليد هي كما يلي:^{١٩}

- أ. يتم عرض أنشطة التدريس والتعلم ، والتنقيب في القواعد النحوية وبنية الجمل ، والنطق ، والممارسة باستخدام المفردات من خلال تقليد أو اتباع المعلم ، وكذلك المتحدثين الأصليين.
- ب. في وقت التمرين ، يعمل المتحدثون الأصليون كأساتذة تدريب ، أي بقول جمل مختلفة ويقلدها الطلاب مرارًا وتكرارًا حتى يتم حفظها.

^{١٨} بسري مصطفى وعبد الحميد ، *Metode Dan Strategi Pembelajaran Bahasa Arab* ، (مالانج: UIN

Malang Press ، ٢٠١٢) ، ص. ٦٣.

^{١٩} أولين نجي ، *Ragam Metodologi dan Media Pembelajaran Bahasa Arab* ، (طبعة. ١، بوجياكارتا: DIVA Press ،

٢٠١٦) ، ص. ٢٠٤-٢٠٥.

ج. يتم تدريس القواعد بشكل غير مباشر من خلال الجمل المختارة كنماذج أو أنماط.

د. في المرحلة التالية ، يتم تنفيذ الأنشطة عن طريق المناقشة أو التمثيل الدرامي

هـ. تختلف الطريقة لأنه يمكن استخدامها باستخدام الحوارات والتدريبات المسجلة التي تسمى طريقة الصوت اللغوي أو تسمى أيضًا النهج السمعي الشفوي.

يتضح من الوصف أعلاه أن خصائص هذه الطريقة هي ممارسة قول وحفظ المفردات بتقليد المعلم بشكل متكرر.

في طريقة *Mim-Mem* ، تبدأ بمقدمة عن الموقف ، على سبيل المثال التحيات التي تقلد (التحيات) أو حجز مكان في فندق. ثم يقوم الطلاب بتقليد المتحدثين الأصليين من في الموقف.^{٢٠} كتضمنين ، تؤكد هذه الطريقة على دراسة ووصف اللغة المراد دراستها من خلال البدء من نظام الصوت (علم الأصوات) ، ثم نظام تكوين الكلمات (مورفولوجيا) ، ونظام تكوين الجملة (بناء الجملة). لأنه يتضمن الهيكل العام للغة ، في هذه الحالة يتم التأكيد أيضًا

^{٢٠} أحمد عزان ، *Metodologi Pembelajaran Bahasa Arab* ، (طبعة ٦ ؛ باندونغ ، Humaniora ، ٢٠١٥) ، ص.

على نظام الضغط والنبرة وغيرها. لذلك يتم تدريس اللغة الهدف من خلال الاهتمام بنطق الكلمات والتدريبات المكثفة.^{٢١} في الواقع ، يتم استخدام هذا التمرين عادةً باعتباره الأسلوب الرئيسي في عملية التدريس والتعلم. لذلك يمكن استنتاج أن طريقة Mim-Mem هي طريقة شفوية في تدريس اللغة ، لذا فإن عملية التعلم تتضمن الكثير من أنشطة الممارسة الشفوية أو المنطوقة.

٣. خطوات طريقة التقليد والحفظ (Mim- Mem method)

لتحقيق الأهداف المتوقعة في التعلم ، هناك حاجة إلى خطوات تعتبر مناسبة, على سبيل المثال ، الخطوات المحددة هي كما يلي:

أ. تحتوي المقدمة على مسائل مختلفة تتعلق بالمواد التي سيتم تقديمها ، إما في شكل إدراك أو اختبار أولي للمادة.

ب. عرض حوار أو قراءة قصيرة يقرأها المعلم بشكل متكرر بينما يستمع الطلاب إليه دون النظر إلى النص.

ج. تقليد وحفظ حوار أو قراءات قصيرة بتقليد كل جملة في آن واحد وحفظها.

^{٢١} أسيب هيرماوان ، *Metodologi Pembelajaran Bahasa Arab* ، (باندونغ: PT Remaja Rosdakarya ،

د. عرض أنماط الجمل الواردة في الحوارات أو القراءات التي تعتبر ابصعبة

بسبب وجود تراكيب أو تعبيرات صعبة. يمكن تطوير تطوير ذلك

من خلال التدريبات باستخدام هذه الطريقة المدربة في البنية والمفردات.

هـ. تشكيل جمل أخرى تتوافق مع أنماط الجملة التي تم تدريسها.

و. الختام (إذا لزم الأمر) على سبيل المثال عن طريق إعطاء مهام للقيام بها

في المنزل.^{٢٢}

يمكن ملاحظة أن طريقة Mim- Mem لا تؤكد فقط على تمارين التقليد

والحفظ للطلاب لتكوين مهارات لغوية ، ولكن أيضاً دقة المعلم في توجيههم

مهمة جداً. لذلك ، يجب على المعلم حقاً إتقان هذه المبادئ.

٤. مزايا طريقة التقليد والحفظ (Mim- Mem method)

أ. يصبح الطلاب ماهرين في صنع أنماط الجمل التي تم تدريسها.

ب. الطلاب لديهم نطق جيد وصحيح.

ج. لا يلتزم الطلاب الصمت في الحوار ولكن يجب أن يستجيبوا باستمرار

للمحفزات التي يقدمها المعلم.

د. يكتسب الطلاب مهارات عملية أو عملية في لغة أجنبية.

^{٢٢} اسيب هيرماوان ، *Metodologi Pembelajaran Bahasa Arab* ، (باندونغ: PT Remaja Rosdakarya ،

طريقة التعلم هذه سهلة للغاية وبالتالي فهي فعالة جدًا لتعلم المواطنين الذين لا يتم منحهم فرصًا كافية للتفكير.

٥. نقاط الضعف في طريقة التقليد والحفظ (Mim- Mem method)

- أ. تتطلب هذه الطريقة معلمًا نشطًا حقًا في التحدث بلغة أجنبية.
- ب. يميل الطلاب إلى الاستجابة بشكل متزامن أو فردي مثل "membeo" ، وغالبًا ما لا يعرفون المعنى الذي يقولونه.
- ج. بشكل عام ، يتم تحديد القدرة التطبيقية للغات الطلاب الأجنبية إلى حد كبير من خلال العامل التحفيزي من جانب المعلم. أي أن المعلم يجب أن يوفر الحافز لطلابه على هامش الدرس.
- د. تنص هذه الطريقة على أنه إذا كان الطلاب في المراحل المبكرة لا يفهمون أو لا يفهمون معنى الجمل التي يقلدونها ، فإنها لا تعتبر مشكلة. علاوة على ذلك ، من خلال الاستماع إلى ما قاله المعلم ، يستجيب بشكل صحيح ، ويؤدي جميع المهام دون أخطاء ، يعتبر المتعلم قد تعلم لغة الوجهة بشكل صحيح. وهذا الموقف ، إذا تم تحليله ، غير مقبول ، لأن التقليد دون معرفة المعنى نشاط تضييع. باستثناء أن حفظ أنماط الجملة بخطاب جيد وصحيح لا يعني أن الطلاب

سيتمكنون تلقائياً من التواصل بشكل صحيح. لذلك ، هناك حاجة إلى إرشادات مكثفة في تحقيق مهارة الاتصال هذه.^{٢٣}

من الرأي أعلاه ، يمكن الاستنتاج أن مزايا طريقة Mim-Mem (التكرير والحفظ) في تعلم المفردات هي أن الطلاب ماهرون في صنع أنماط الجملة التي تم تدريسها ، ولديهم نطق جيد وصحيح ، ويستجيبون باستمرار للمحفزات المعطاة من قبل المعلم. في حوار ، وسيكتسب الطلاب مهارات عملية في اللغة العربية. ضعف هذه الطريقة هو أن الطلاب يفهمون المفردات بمعنى واحد ، وهذه الطريقة تتطلب معلمين نشيطين في اللغة العربية ولن يعملوا بالشكل المتوقع.

الفصل الثاني : إتقان المفردات

١. معنى إتقان المفردات

معنى الإتقان : مهارة , زبردستي , جيركي , استادي , درستي ,

درستكاري.^{٢٤} المفردات: كلمات , وازه , اصطلاحات , مدخلها , مادها.^{٢٥}

إتقان المفردات يعني قدرة الشخص على استخدام المفردات العربية في

سلسلة من الجمل ل نقل.

^{٢٣} اسيب هيرماوان ، *Metodologi Pembelajaran Bahasa Arab* ، (باندونغ: PT Remaja Rosdakarya ،

٢٠١٣) ص. ١٩٠

روحي البعلبكي, فرهنگ عربي- فارسي المورد, (تهران: اميركبير, ١٣٨٥), ص. ١١٠.^{٢٤}
روحي البعلبكي, فرهنگ عربي- فارسي المورد, (تهران: اميركبير, ١٣٨٥), ص. ١٠٢٠.^{٢٥}

ووفقاً لعلي الخولي ، فإن المفردات هي أصغر وحدة لغة قائمة بذاتها ، تكون الكلمة أحياناً في شكل كلمة أساسية وأحياناً في شكل حرف جر. بالإضافة إلى ذلك ، كل كلمة لها شكل ومعنى ، بالإضافة إلى وظائف كل منها.^{٢٦} وفي الوقت نفسه ، ووفقاً لصاحب الجلالة عبد الحميد وآخرون ، فإن المفردات هي أهم جزء في اللغة وهو المتطلبات والمتطلبات الأساسية لتعلم اللغة العربية.^{٢٧} المفردات من أهم جوانب إتقان اللغة ، بما في ذلك اللغة العربية. يعتمد فهم النص المكتوب أو المنطوق والطلاقة في التحدث باللغة العربية كثيراً على إتقان المفردات.

في تعلم المفردات ، من الأفضل البدء بالمفردات الأساسية التي ليس من السهل تغييرها ، مثل مصطلحات القرابة وأسماء أجزاء الجسم والضمائر والأفعال الرئيسية وبعض المفردات الأخرى التي يسهل تعلمها. التقنيات التي يمكن استخدامها هي تقنيات ألعاب لغوية مختلفة ، على سبيل المثال عن طريق المقارنة ، والاهتمام بترتيب الحروف ، واستخدام القواميس وغيرها. تشمل الأساليب التي يمكن استخدامها في التعلم الأساليب المباشرة ، وطرق التقليد

^{٢٦} محمد علي الخولي ، *Strategi Pembelajaran Bahasa Arab* ، (بوجياكارتا: Basan Publishing ، ٢٠١٠) ، ص.

^{٢٧} عبد الحميد وآخرون ، *Pembelajaran Bahasa Arab (Pendekatan, Metode, Strategi, Materi, dan*

والحفظ ، وطرق النهج السمعي الشفوي ، وطرق القراءة ، وطرق الترجمة النحوية ، وطرق استخدام بطاقات الصور والوسائل التعليمية.^{٢٨}

أما الأمور المهمة التي يجب مراعاتها في تدريس المفردات:^{٢٩}

أ. لا يقف تعليم المفردات منفرداً ، ففي هذه الحالة يرتبط تعليم المفردات دائماً بتعليم المثلية والإستماعة والإنسانية والمحافظة.

ب. تحديد المعنى ، بالنسبة للمبتدئين ، يجب على المعلمين تعليم المعنى الذي يناسب السياق فقط.

ج. المفردات في السياق؛ يجب تدريس المفردات التي لا يمكن فهمها بشكل صحيح دون معرفة استخداماتها في الجمل في سياقها حتى لا تترك فهم الطلاب ، على سبيل المثال: حرف الجار وعف السي سيورو ."

د. الترجمة في التدريس ، تعليم معنى الكلمات من خلال ترجمتها إلى اللغة الأم هي أسهل طريقة ، لكنها تحتوي على العديد من نقاط الضعف ، بما في ذلك القدرة على تقليل عفوية الطلاب عند استخدامها في التعبيرات ، وضعف قوة الربط في ذاكرة الطلاب.

^{٢٨}سوجنج رياضي ، "At- Jurnal Ilmu Tarbiyah "Strategi Pembelajaran Bunyi Dan Mufrodad",
"Tajdid"، المجلد ٣ ، العدد ٢ ، ٢٠١٤ .ص ٧٣
^{٢٩}أحمد فؤاد أفندي ، "Metodologi Pengajaran Bahasa Arab ، (طبعة ٧، مالانج: Misyikat ، ٢٠١٧) ،
ص ١٢٨.

هـ. مستوى الصعوبة يجب أن ندرك أن المفردات العربية للطلاب الإندونيسيين يمكن تقسيمها إلى ثلاثة ، إذا تم عرضها من مستوى الصعوبة:

- ١) كلمات سهلة ، لأن هناك أوجه تشابه في الكلمات الإندونيسية.
- ٢) كلمات ليست صعبة بالرغم من عدم وجود تشابه في اللغة الإندونيسية.
- ٣) الكلمات الصعبة ، سواء بسبب شكلها أو طريقة نطقها.^{٣٠}

٦. الغرض من تعلم المفردات

تعكس هذه الأهداف نزاهة الكفاءة المعرفية (الاعتراف ، والمعرفة ، والإشارة) ، والعاطفة (التقدير ، والحكم مفيد) ، وفي نفس الوقت الحركية (النطق والاستخدام والوظيفة). لذلك ، فإن مؤشر إتقان الطلاب للمفردات لا يكمن في قدرتهم على حفظ وإنتاج المفردات ، ولكن في مهارتهم في استخدام المفردات بشكل مناسب ، سواء كوسيلة لفهم النص أو كوسيلة للتعبير. بير سيفاوي وتحريري). بعبارة أخرى ، يعتبر تعلم المفردات وسيلة لتطوير مهارات الطلاب في التواصل باللغة العربية ، سواء النشط أو السلبي ، وفي فهم الكلام والكتابة.^{٣١}

^{٣٠} آومني ، *Metodologi Pembelajaran Bahasa Arab* ، (يوجياكارتا : Teras ، ٢٠١١) ، ص. ١٤٥

^{٣١} نانانغ كوسيم ، *Strategi Dan Metodologi Pengajaran Bahasa Arab* ، (طبعة. ١ ، باندونغ ، Arfino

Raya ، ٢٠١٦) ، ص. ٧٠-٧١.

٧. مبادئ المفردات

من العناصر المهمة في تعلم المفردات فهم أساسيات التعلم أو مبادئه الأساسية. هناك ثلاثة أنواع أساسية من التعلم الفردي ، وهي:

أ. التعلم الفردي في سياق الجمل

من الأخطاء الفادحة التي يرتكبها مدرسو اللغة العربية عندما يطلبون من الطلاب حفظ أكبر عدد ممكن من المفردات دون ربطها بجملة. يمكن أن يؤدي حفظ ومعرفة معنى المفرد دون معرفة سياق الجملة إلى سوء فهم فادح ، لأن معنى / معنى المفرد ليس مستقلاً عن سياق الجملة الحالية.

ب. يجب أن يكون تعلم المفردات في سياق الواقع

توجه المفردات الذي استخدمته العديد من كتب النحو وكتب القراءة الأخرى في الفترة الكلاسيكية ، يتبين أن توجيه المفردات المستخدم يميل إلى أن يكون صعبًا ، ويحتوي على رموز ، وخاصة أعمال الخبراء الأديبين. إذا تم استخدام هذه الكتب لتعلم اللغة العربية كلغة أجنبية ، فسيكون ذلك مزعجًا بالطبع لأن المفردات المستخدمة صعبة للغاية أو نادرة أو حتى غير مناسبة للبيئة أو واقع الطلاب.

ج. يجب أن يكون التعلم الفردي في سياق قواعد اللغة

لفهم المعنى الصحيح للمفرد في سياق الجملة الكاملة يتطلب أربعة عناصر مهمة ، وهي أدلة المعنى الحالية ، والمعنى القائم على موقع إعراب في الجملة ، ومعنى الكلمة بناءً على شكل الكلمة والمعنى القائم على التنغيم / أسلوب القراءة.^{٣٢}

ذكر رسيدي أحمد طوعيمة سبعة مبادئ فريدة وهي:

- أ. التواتر/ (التردد) يعني اختيار المفردات الأكثر استخدامًا.
- ب. التوزيع (المدى) يعني اختيار المفردات التي تستخدم على نطاق واسع في الدول العربية ، والتي لا تستخدم فقط على نطاق واسع في بعض الدول العربية.
- ج. المتاحية (التوفر) أي أن الكلمة التي يتحكم فيها الشخص عند استخدامها لها الأسبقية على ما لا يعرفه. على سبيل المثال ، من شبه المؤكد أن كلمة "جلس" معروفة ويتقنها الطلاب أولاً

قبل قعد

- د. الألفة (مألوفة) ، مما يعني أن الكلمات الأكثر شيوعًا (غالبًا ما تُسمع وتُستخدم) يجب أن تُعطى الأولوية للتعلم من الكلمات

^{٣٢} منير ، Perencanaan Sistem Pengajaran Bahasa Arab ، (طبعة ١ ، جاكرتا: Kencana ، ٢٠١٦) ، ص .

النادرة ، على الرغم من أنها تحمل نفس المعنى. على سبيل المثال
، الكلمة بالتأكيد مألوفة لنا أكثر من كلمة اء.

هـ. الشمول (التغطية) ، أي كلمة يتضمن معناها العديد من
الأشياء التي تحتاج إلى إعطاء الأولوية على كلمة لا يمكن
استخدامها إلا في حقل واحد. على سبيل المثال ، من الواضح
أن الكلمة الأولى والكلمة الأولى له أكثر شمولاً من الثانية ، لأن
الكلمة الأولى يمكن أن تغطي مجالات مختلفة مثل التعبير للا ،
الوالدة ، أسامة ليرة

و. الأهمية ، وهذا يعني أن الكلمات المطلوبة والمطلوبة والتي تعتبر
مهمة للمعرفة والاستخدام يجب أن تُعطى الأولوية على
الكلمات التي لا تحتاج إليها أو أقل.

ز. العروبة. أي كلمة مشتقة من كلمة مستعارة أو مستوعب
ومعرب. على سبيل المثال: كلمة الهاحف أهم من الخلفى
بالرغم من أن الطلاب يعرفون الكلمة الثانية أولاً.^{٣٣}

^{٣٣}نانانغ كوسيم ، *Strategi Dan Metodologi Pengajaran Bahasa Arab* ، (طبعة ١ ، باندونغ : Arfino

أصبحت المفردات من المتطلبات الأساسية في علم أصول التدريس باللغة العربية. توجد بعض التوجيهات العامة التي ترتبط ارتباطاً وثيقاً بتعلم المفردات في برامج تعلم اللغة العربية وهي كالتالي:

أ. عدد المفردات التي تم تدريسها. توجد اختلافات في الرأي حول عدد المفردات التي يتم تدريسها للطلاب في برامج تعليم اللغة العربية لغير العرب.

ب. قائمة المفردات. بعبارات بسيطة ، من الممكن تعلم اللغة العربية كلغة أجنبية إذا حفظ الطلاب مجموعة من المفردات العربية التي غالباً ما تستخدم وأرقامها بلغة معروفة للطلاب.

ج. كيفية شرح معنى المفردات. هناك عدة طرق يمكن للمدرسين من خلالها

شرح معنى المفردات ، من بينها:

(١) من خلال عرض الأشياء أو العينات المشار إليها بمعنى الكلمة.

(٢) مع عرض الجسم

(٣) من خلال لعب الأدوار

(٤) اذكر العكس

٥) اذكر المرادف

٦) اذكر المجموعة التي قالها

٧) اذكر جذر الكلمة وشكلها

٨) اشرح معنى الكلمة بشرح معناها

٩) كرر القراءة

١٠) ابحث عن معنى كلمة في القاموس

الترجمة إلى لغة الطالب.^{٣٤}



الباب الثالث

مناهج البحث

الفصل الأول: أنواع ومواقع البحث

١. أنواع البحث

نوع البحث المستخدم هو البحث الكمي قبل التجربة حيث البحث قبل التجربة هو البحث الذي يستخدم فئة واحدة دون فئة مقارنة في اختبار متغير واحد.^{٣٥}

٢. مواقع البحث

موقع البحث في المدرسة الثانوية بيتانا، شارع سوعي كيلارا، قرية بيتانا، المقاطعة. توراتيا، منطقة. جينيبونتو، محافظة جنوب سولاويزي.

الفصل الثاني: تصميم البحث

كان تصميم البحث المستخدم في هذه الدراسة *One Group Pretest- Posttest Design* وهو تصميم بحث يتضمن مجموعة واحدة بدون مجموعة مقارنة. حيث يتم إجراء اختبار مسبق قبل العلاج، أي قبل تطبيق طريقة تعلم الحوار، وإجراء اختبار لاحق بعد العلاج، أي بعد تطبيق طريقة الحوار، يكون التصميم على شكل:

^{٣٥}Emzir, *Metodologi Penelitian Pendidikan* (Jakarta: PT. Raja Grafindo, ٢٠١٥), h.٩٣.

يصف الجدول ١ . ٣ التالي النموذج التجريبي لتصميم مجموعة واحدة

قبل الاختبار وبعدي:

فرقة	اختبار اولي	معاملة	اختبار آخر
تجربة	O ₁	X	O ₂

معلومة:

O₁: القيمة التجريبية (الاختبارات التي يتم إجراؤها قبل تلقي العلاج في شكل تطبيق طريقة محاكاة التقليد).

X: العلاج من خلال تطبيق طريقة التقليد والحفظ

O₂: قيمة الاختبار اللاحق (الاختبارات التي يتم إجراؤها بعد تلقي العلاج في شكل تطبيق طريقة محاكاة المحاكاة).^{٣٦}

الفصل الثالث: المجموع الكلي و العينة

١. المجموع الكلي

يمكن تفسير المجموع الكلي كمنطقة تعميم تتكون من أشياء / مواضيع

لها صفات وخصائص معينة يحددها الباحثون لدراستها ثم استخلاص النتائج (سوجيونو ، ٢٠١١ : ٨٠).^{٣٧} كان المجموع الكلي في هذه الدراسة جميعهم من الطلاب الفئة السابعة في المدرسة الثانوية بيتانا جينيونتو.

٢. العينة

العينة جزء من العدد والخصائص التي يمتلكها المجموع الكلي. إذا كان عدد

^{٣٦} إمزير ، *Metodologi Penelitian Pendidikan* ، (جاكرتا: PT. Raja Grafindo ، ٢٠١٥) ، ص ٩٧ .

^{٣٧} تارجو ، *Metode Penelitian Sistem X Baca* ، (طبعة ١، يوجياكارتا: CV Budi Utama ، ٢٠١٩) ، ص ٤٥ .

السكان كبيراً ، ومن المستحيل على الباحثين دراسة كل شيء في المجموع الكلي ، على سبيل المثال ، بسبب محدودية الأموال والقوى العاملة والوقت.^{٣٨} تم تحديد العينة في هذه الدراسة بتقنية أخذ العينات هادفة وهي تقنية تحديد العينة وفق معايير الباحث. كانت العينة في هذه الدراسة من الفئة السابع.٢.

الفصل الرابع: تقنيات جمع البيانات

تعد تقنيات جمع البيانات هي الخطوة الأكثر استراتيجية في البحث ، لأن الغرض الرئيسي من البحث هو الحصول على البيانات.^{٣٩} تقنيات جمع البيانات المستخدمة في هذا البحث الإجرائي الصفي هي الملاحظة والاختبارات والتوثيق. يتم جمع البيانات بالطرق التالية:

١. الملاحظة

غالبًا ما يتم اختيار الملاحظة أو الملاحظة كأسلوب لجمع البيانات في البحث الذي يهدف إلى دراسة السلوك. يعتمد هذا على اعتبار أن السلوك لا يقاس بدقة من خلال الاختبارات وقوائم الجرد والاستبيانات.^{٤٠} تستخدم الملاحظة في هذه الدراسة لمراقبة تنفيذ الإجراء. في شكل مراقبة منهجية وتسجيل جميع أنشطة المعلم والطلاب أثناء تعلم الفهم القرائي.

^{٣٨}سوجونو ، *Metode Penelitian Pendidikan* ، (باندونغ: CV Alfabeta ، ٢٠١٠)، ص. ١١٨.

^{٣٩}سوجونو ، *Metode Penelitian Pendidikan* ، (باندونغ: CV Alfabeta ، ٢٠١٠)، ص. ٢٢٤.

^{٤٠}مود. خليفة مستمي ، *Metedologi Penelitian Kuantitatif Kualitatif dan R&D* ، ص. ١٤٦.

٢. الاختبار

الاختبار عبارة عن سلسلة من الأسئلة أو التدريبات والأدوات المستخدمة لقياس المهارات والمعرفة والذكاء والقدرات أو المواهب لكل فرد أو مجموعة.^{٤١}

يستخدم الاختبار لقياس نتائج تعلم الطلاب ، قبل وبعد تنفيذ الإجراء. يشمل الاختبار القبلي (الاختبار القبلي) والاختبار النهائي (الاختبار البعدي).

الفصل الخامس : أداة البحث

أدوات البحث هي أدوات تستخدم للحصول على البيانات أو جمعها من أجل حل مشاكل البحث أو تحقيق الأهداف.^{٤٢}

كانت الأداة المستخدمة في هذه الدراسة عبارة عن ورقة اختبار أداء بهدف معرفة مقارنة مهارات الطلاب بعد اتباع عملية التعلم باستخدام طريقة حفظ المحاكاة.

يتم إجراء الاختبار في نهاية كل اجتماع كتابيًا. يتم إجراء هذا الاختبار لتحديد مستوى قدرة الطلاب في المواد التعليمية.

تم إجراء الاختبارات (الاختبار القبلي والبعدي) لجميع الطلاب الذين حضروا أثناء الأنشطة التعليمية. كل من الاختبارين القبلي والبعدي في شكل أوصاف ، ويتم إجراء الاختبار القبلي في بداية التعلم ، ويطلب من الطلاب قراءة النص الذي تم توفيره.

^{٤١} Suharsimi Arikunto ، *Prsedur Penelitian Suatu Pendekatan Praktek* ، (جاكرتا: Rineka Cipta،

طبعة. XI، ٢٠٠٢)، ١٢٧٧.

^{٤٢} مود. خليفة مستمي ، *Metodologi Penelitian Pendidikan* ، ص. ١٠٠.

الفصل السادس: تقنيات تحليل البيانات

١. تقنيات تحليل البيانات الوصفية

التحليل الإحصائي الوصفي هو الإحصاء الذي يتعامل فقط مع جمع ومعالجة وتحليل وعرض بعض أو كل البيانات (الملاحظات) دون استخلاص النتائج.

تم استخدام التحليل الإحصائي الوصفي لوصف مستوى الفهم الذي حصل عليه الطلاب من أجل الحصول على صورة واضحة لمستوى فهم الطلاب. يتم عرض نتائج التحليل الوصفي في شكل جدول توزيع التردد. الخطوات في عمل جدول توزيع التردد هي كما يلي:

- تحديد النطاق (النطاق)

$$R = X_t - X_r$$

أين:

$$R = \text{النطاق}$$

$$X_t = \text{أعلى البيانات}$$

$$X_r = \text{أقل البيانات}^{٤٣}$$

- حدد عدد فئات الفاصل الزمني

$$K = 1 + 3,3 \log n$$

أين:

$$K = \text{عدد الفئات}$$

$$n = \text{عدد قيم الملاحظة}^{٤٤}$$

^{٤٣} إقبال حسن ، *Pokok-Pokok Materi Statistik I* (طبعة V. جاكرتا: Bumi Aksara ، ٢٠٠٨) ، ص. ١٠٢.

^{٤٤} سورانتو ، *Statistik Teori dan Aplikasi* (طبعة VII. جاكرتا: Erlangga ، ٢٠٠٨) ، ص. ٧٣.

- حساب طول الفترة الفاصلة

$$p = \frac{R}{K}$$

أين :

p = طول فترة الفصل الدراسي

R = نطاق القيم

K = فاصل الفصل^{٤٥}

- النسبة المئوية (٪) متوسط الدرجات

$$P = \frac{f}{N} \times 100\%$$

حيث:

P : الرقم بالنسبة المئوية

f : معدل التكرار الذي تبحث عنه بالنسبة المئوية

N : عدد العينة المستجيبة

- حساب المتوسط (المتوسط)

يمكن تفسير متوسط الدرجة أو المتوسط على أنه مجموعة من

البيانات مقسومة على قيمة عدد المستجيبين. الصيغة المتوسطة هي:

$$\bar{X} = \frac{\sum f_i x_i}{\sum f_i}$$

أين :

\bar{X} = متوسط للمتغير

f_i = تردد للمتغير

x_i = علامة فئة الفاصل المتغير^{٤٦}

^{٤٥} سوبرانتو ، *Statistik Teori dan Aplikasi* ، ص. ٧٣.

حساب الانحراف المعياري

$$S_D = \sqrt{\frac{\sum f_i (X_i - \bar{X})^2}{n-1}}$$

أين :

$$S_D = \text{الانحراف المعياري}$$

$$f_i = \text{تردد للمتغير}$$

$$X_i = \text{علامة فئة الفاصل المتغير}$$

$$\bar{X} = \text{معدل السعر}$$

$$n = \text{مجموع السكان}^{٤٧}$$

لقياس مستوى قدرة نتائج التعلم ، يتم إجراء تصنيف يتكون من منخفض جداً ومنخفض ومتوسط وعالي وعالي جداً.

لجدوال ٢ . ٣ مستول فئات إتقاف مفردات اللغة العربية^{٤٨}

نتيجة	فئة
٨٦-١٠٠	عالي جدا
٧١ - ٨٥	طويل
٤٣- ٧٠	حاليا
< ٤٠	قليل

ثم استنتج متوسط قيمة الاختبار القبلي والبعدي.

- سيستخدم البحث الصيغة أدناه.

$$\bar{X} = \frac{\sum X}{N}$$

^{٤٦} إقبال حسن ، ١ Pokok-Pokok Materi Statistik ، ص. ٧٢.

^{٤٧} سوجيونو ، Metode Penelitian Pendidikan ، ص. ٥٢.

^{٤٨} Kementerian Pendidikan Nasional Direktorat Jenderal Peningkatan Mutu Pendidik dan

^{٤٨} Tenaga Kependidikan, Pedoman Pelaksanaan; Penilaian Kinerja Guru (PK Guru) ص ١٨

معلومة:

X: متوسط القيمة

$\sum X$: المجموع الكلي للقيم

N : عدد العينات

- متطلبات تحليل بيانات الاختبار

تحليل متطلبات الاختبار أو من خلال الاختبار. يتم أخذ معايير الاختبار بناءً على قيمة الاحتمال باستخدام تطبيق SPSS Statistical IMB. إذا كان الاحتمال $> 0,05$ (sig)، فسيتم توزيع البيانات بشكل طبيعي. وإلا إذا كان الاحتمال $< 0,05$ (sig)، فهذا يعني أن توزيع التردد يأتي من مجموعة غير موزعة بشكل طبيعي.

٢. اختبار الفرضية

أ. تحديد صيغة الفرضية:

H_0 : لا يوجد أثر طريقة التقليد والحفظ (Mim- Mem Method) في إتقان مفردات اللغة العربية لتلاميذ الصف السابع في المدرسة الثانوية بيتانا جينيونتو

H_a : لا يوجد أثر طريقة التقليد والحفظ (Mim- Mem Method) في إتقان مفردات اللغة العربية لتلاميذ الصف السابع في المدرسة الثانوية بيتانا جينيونتو

ب. اختبار الفرضية

تم استخدام التحليل الإحصائي الاستنتاجي لاختبار فرضية (Paired Sampel

T-tes) البحث المقترحة والتي تم إجراؤها بواسطة اختبار على النحو التالي:

$$t = \frac{x_1 - x_2}{\sqrt{\frac{s_1^2}{n_1} + \frac{s_2^2}{n_2} - r^2 \left(\frac{s_1}{\sqrt{n_1}} \right) \left(\frac{s_2}{\sqrt{n_2}} \right)}}$$

معلومة:

الارتباط بين عينتين : r

متوسط العينة ١ : x_1

متوسط العينة ٢ : x_2

نموذج الانحراف المعياري ١ : s_1

نموذج الانحراف المعياري ٢ : s_2

نموذج التباين ١ : s_1^2

نموذج التباين ٢ : s_2^2 ^{٤٩}



^{٤٩}Sugiyono, *Statistika untuk Penelitian* (Cet. XII; Bandung: CV Alfabeta, ٢٠٠٧), h. ١٢٢.

الباب الرابع نتائج ومناقشة

الفصل الأول: نتيجة البحث

١. إتقان مفردات اللغة العربية التلاميذ قبل تطبيق طريقة التقليد والحفظ (Mim- Mem method) في الصف السابع بالمدرسة الثانوية بيتانا، منطقة جينيونتو.

للحصول على بيانات من نتائج مستوى إتقان مفردات اللغة العربية التلاميذ قبل تطبيق طريقة التقليد والحفظ (Mim- Mem method)، أجرى الباحثة أولاً اختباراً أولياً عن طريق إعطاء عناصر الاختيار من متعدد مع موضوعات المفردات. القيمة في هذا الاختبار الأولي هي القيمة الأولية التي حصل عليها الباحثة من نتائج مستوى إتقان مفردات التلاميذ.

يطرح الباحثة أسئلة من المادة التي سبق دراستها ، وتشمل المادة التي تمت دراستها: التعارف , المرافق المدرسية, الأدوات المدرسية.

فيما يلي بجميع بيانات درجات اختبار إتقان مفردات التلاميذ قبل تطبيق طريقة التقليد والحفظ (Mim- Mem method) في الصف السابع بالمدرسة الثانوية بيتانا، منطقة جينيونتو على النحو التالي:

الجدوال ١. ٤ نتائج الإختبار الأولي على إتقان مفردات اللغة العربية
التلاميذ في الصف السابع بالمدرسة الثانوية بيتانا، منطقة جنيبونتو

رقم	اسماء التلاميذ	X_r	$(X_r)^2$
١	ارجونا	٣٠	٥٧٧٦
٢	ديفي نوفيانتى	٣٠	٣٦٠٠
٣	جمرة	٢٠	٥٧٧٦
٤	م. رضوان	٤٠	٧٧٤٤
٥	موه ألف	٢٠	٧٠٥٦
٦	محمد فكري الفهري	٣٠	٧٧٤٤
٧	موه. نور إلهام سياهى	٣٥	٤٦٢٤
٨	موه رزقى	٢٥	٧٠٥٦
٩	نزار	٢٠	٥٧٧٦
١٠	نور عايدة	٣٥	٤٦٢٤
١١	نور حكمة	٢٠	٧٧٤٤
١٢	رضا روف	٢٥	٧٠٥٦
١٣	وولان	٢٥	٧٧٤٤
١٤	يادل	٢٠	٣٦٠٠

التحليل الوصف الاختبار الاولى

(١) تحديد المدى

$$R = X_t - X_r$$

$$٢٠ - ٤٠ R =$$

$$٢٠ R =$$

(٢) حديد عدد فئات الفصل

$$= 1 + 3,322 \log K$$

$$K = 1 + 3,322 \log 14$$

$$K = 1 + 3,322 \cdot 1,14$$

$$K = 1 + 3,78$$

$$K = 4,79 \text{ (٥)}$$

(٣) حساب طول الفترة الفاصلة

$$p = \frac{R}{K}$$

$$= \frac{20}{5}$$

$$4 =$$

(٤) حساب المتوسط

$$Mx = \frac{\sum fi \cdot xi}{\sum fi}$$

$$= \frac{\sum 430}{14}$$

$$29 =$$

(٥) حساب الانحراف المعياري

$$S^2 = \sqrt{\frac{\sum fi (Xi - X)^2}{n-1}}$$

$$= \sqrt{\frac{581}{14-1}}$$

$$= \sqrt{44,69}$$

$$6,68 =$$

بناءً على نتائج التحليل الوصفي قبل تطبيق طريقة التقليد والحفظ

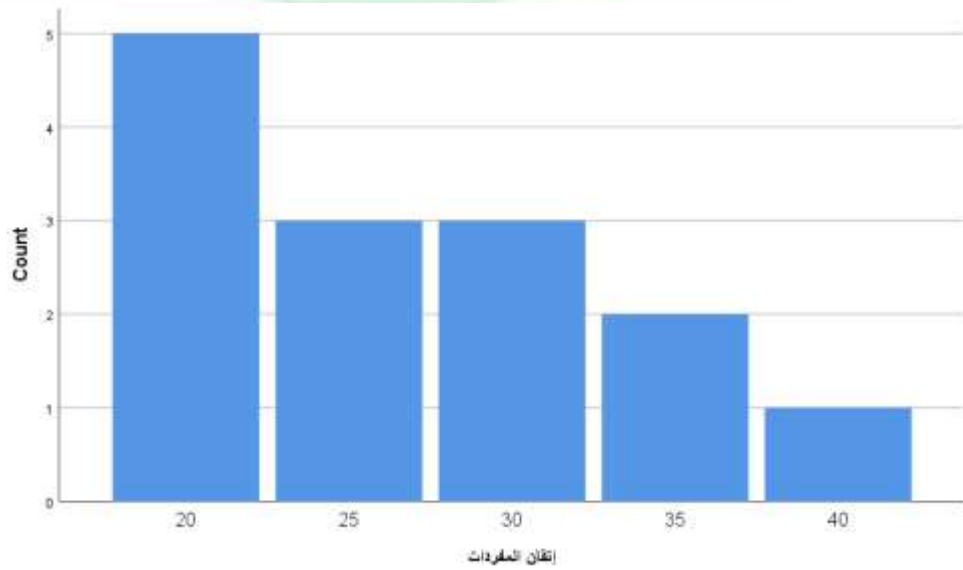
(Mim- Mem method) بعد الاختبار الأولي يمكن رويته في الجدول التالي:

جدوال ٢ . ٤ توزيع تردد الاختبار الأولي

فاصل	F_i	F_k	X_i	$F_i X_i$	$(X_i - \bar{X})^2$	$\sum f_i(X_i - \bar{X})$	%
٢٣ - ٢٠	٥	٥	٢٢	١١٠	٤٩	٢٤٥	٣٦%
٢٧ - ٢٤	٣	٨	٢٧	٨١	٤	١٢	٢١%
٣١ - ٢٨	٣	١١	٣٢	٩٦	٩	٢٧	٢١%
٣٥ - ٣٢	٢	١٣	٣٧	٧٤	٦٤	١٢٨	١٥%
٤٠ - ٣٦	١	١٤	٤٢	٤٢	١٦٩	١٦٩	٧%
الرقم الإجمالي	١٤		١٦٠	٤٠٣	٢٩٥	٥٨١	١٠٠%

من جدول توزيع التردد أعلاه، يظهر أن أقل تردد يقع في الفترة ٣٦ - ٤٠ بنسبة ٧% وأعلى تردد يقع في الفترة ٢٠ - ٢٣ بنسبة ٣٦%.

الشكل ٤.١ رسم بياني لتكرار الاختبار الأولي لمهارات مفردات اللغة العربية التلاميذ الصف السابع بالمدرسة الثانوية بيتانا



إتقان مفردات اللغة العربية التلاميذ بعد تطبيق طريقة التقليد والحفظ
(Mim- Mem method) في الصف السابع بالمدرسة الثانوية بيتانا، منطقة
جينيونتو.

الباحثة بطرح أسئلة من المادة التي تم دراستها باستخدام طريقة التقليد والحفظ
(Mim- Mem method)، المادة التي تمت دراستها هي: البيت.

خطوات طريقة التقليد والحفظ (Mim- Mem method):

١. قدم المواد المراد دراستها ثم اشرح الموضوع للطلاب. المادة التي قدمها
البحث هي مادة "البيت".
 ٢. ينطق التريويون مادة المفردات بمواد "البيت" ليتم تدريسها أو دراستها.
 ٣. ثم يقوم كل طالب بتقليدها بشكل متكرر حتى يتم حفظها.
 ٤. يقوم المعلم بتعيين أو اختيار الطلاب لتبرير حفظهم.
- فيما يلي تجميع بيانات درجات اختبار إتقان مفردات التلاميذ بعد قبل تطبيق
طريقة التقليد والحفظ (Mim- Mem method) في الصف السابع بالمدرسة الثانوية
بيتانا، منطقة جينيونتو على النحو التالي:

الجدول ٣. ٤ نتائج الإختبار النهائي لمستوى إتقان المفردات اللغة العربية
التلاميذ الصف السابع بالمدرسة الثانوية بيتانا، منطقة جينيونتو.

رقم	اسماء التلاميذ	X_r	$(X_r)^2$
١	ارجونا	٨٥	٧٢٢٥
٢	ديفي نوفيانتى	٩٠	٨١٠٠
٣	جمرة	٩٠	٨١٠٠
٤	م. رضوان	٨٠	٦٤٠٠

٣٦٠٠	٦٠	موه ألف	٥
٧٢٢٥	٨٥	محمد فكري الفهري	٦
٩٠٢٥	٩٥	موه. نور إلهام سياهمی	٧
٤٩٠٠	٧٠	موه رزقی	٨
٦٤٠٠	٨٠	نزار	٩
٥٦٢٥	٧٥	نور عايدة	١٠
٧٢٢٥	٨٥	نور حكمة	١١
٦٤٠٠	٨٠	رضا روف	١٢
٧٢٢٥	٨٥	وولان	١٣
٥٦٢٥	٧٥	يادل	١٤

التحليل الوصف الاختبار النهائي

(١) تحديد المدى

$$R = X_t - X_r$$

$$- 6.90 R =$$

$$30 R =$$

(٢) تحديد عدد فئات الفصل

$$K = 1 + 3,322 \log$$

$$= 1 + 3,322 \log 14$$

$$= 1 + 3,322 \cdot 1,14$$

$$= 1 + 3,78$$

$$= 4,79$$

(٣) حساب طول الفترة الفاصلة

$$p = \frac{R}{K}$$

$$= \frac{30}{5}$$

$$V =$$

(٤) حساب المتوسط

$$\begin{aligned} Mx &= \frac{\sum fi \cdot xi}{\sum fi} \\ &= \frac{1,137}{14} \\ &= 81 \end{aligned}$$

(٥) حساب الانحراف المعياري

$$\begin{aligned} S^2 &= \sqrt{\frac{\sum fi (Xi-X)^2}{n-1}} \\ &= \sqrt{\frac{891,84}{14-1}} \\ &= \sqrt{68,60} \\ &= 8,28 \end{aligned}$$

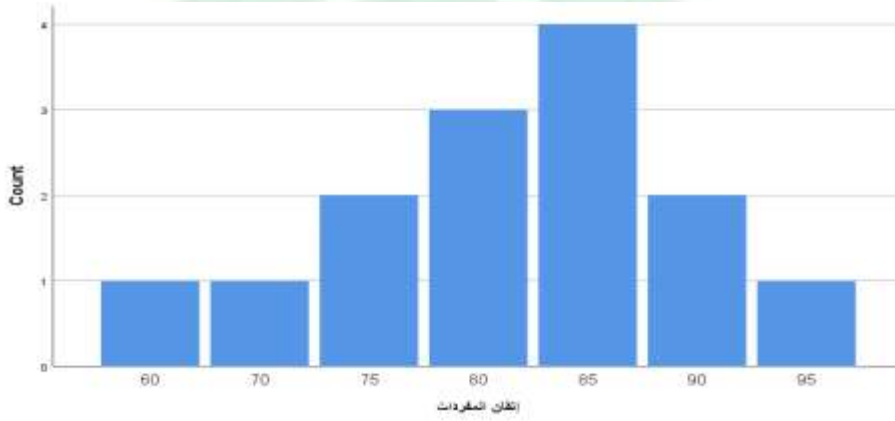
بناءً على نتائج التحليل الوصفي إتقان مفردات اللغة العربية بعد تطبيق طريقة التقليد والحفظ (Mim- Mem Method) بعد الاختبار النهائي يمكن رؤيته في الجدول التالي:

جدول ٤.٤ توزيع تردد الاختبار النهائي

فاصل	F_i	F_k	X_i	$F_i \cdot X_i$	$(X_i - X)^2$	$\sum fi(X_i - X)^2$	%
٦ - ٦٦٠	١	١	٦٣	٦٣	٣٢٤	٣٢٤	٧%
٧٧٦ - ٣	١	٢	٧٠	٧٠	١٢١	١٢١	٧%
٧ - ٨٠	٥	٧	٧٧	٣٨٥	١٦	٨٠	٣٦%
٨١ - ٧	٤	١١	٨٤	٣٣٦	٩	٣٦	٢٩%
٨٨ - ٩٥	٣	١٤	٩١	٢٧٤,٥	١١٠,٢٥	٣٣٠,٨٤	٢١%
الرقم الإجمالي	١٤		٤٨٥,٥	١.١٢٨,٥	٥٨٠,٢٥	٨٩١,٨٤	١٠٠%

من جدول توزيع التردد أعلاه، يمكن ملاحظة أن أقل تردد يقع في الفترة ٦٠-٦٦ و الفترة ٦٧-٧٣ بنسبة ٧% ارتفع أعلى تردد يقع في الفترة ٧٤-٨٠ بنسبة ٣٦%.

الشكل ٤.٢ رسم بياني لتكرار الاختبار النهائي لمهارات المفردات اللغة العربية التلاميذ الصف السابع بالمدرسة الثانوية بيتانا



تم تلخيص البيانات الواردة في توزيعات جداول ٥. ٤ قبل وبعد الاختبار على النحو التالي:

جدوال ٥. ٤ بيانات التوزيع قبل الاختبار وبعده

قيمة إحصائية		الإحصاء الوصفي
الاختبار النهائي	الاختبار الأولي	
٦٠	٢٠	أدنى قيمة
٩٥	٤٠	أعلى درجة
٨١	٢٩	متوسط (X)
٨,٢	٦,٦	الانحراف المعياري

بناءً على الجدول أعلاه، يمكن رؤية ما يلي:

أ. اختبار أولي قبل تطبيق طريقة التقليد والحفظ (Mim- Mem Method)

كانت الدرجة القصوى التي تم الحصول عليها قبل العلاج ٤٠ ، بينما كانت أقل درجة ٢٠ ومتوسط الدرجة التي تم الحصول عليها ٢٩ بانحراف معياري ٦.٦ .

ب. الاختبار النهائي بعد تطبيق طريقة التقليد والحفظ (Mim-Mem Method) كانت الدرجة القصوى التي تم الحصول عليها بعد العلاج ٩٥ ، بينما كانت أدنى درجة ٦٠ ومتوسط الدرجة ٨١ بانحراف معياري ٨,٢ .

إذا كان إتقان مفردات التبليغ في فئة أقل وكافي وجيد وجيد جداً ، فسيتم الحصول على التكرار والنسبة المئوية التي تم الحصول عليها بعد الاختبارات قبل وبعد الاختبارات ، تكون النتائج على النحو التالي

الجدوال ٦ . ٤ تصنيف الاختبار الأولي

الاختبار الأولي		الفصل الزمني	القدرة الكلام	الفئة
النسبة المئوية	تردد			
٠%	٠	٨٦-١٠٠	٨٦%-١٠٠%	جيد جداً
٠%	٠	٧١-٨٥	٧١%-٨٥%	جيد
٠%	٠	٤٣-٧٠	٤٣%-٧٠%	كافية
١٠٠%	١٤	< ٤٠	< ٤٠%	أقل
١٠٠%	١٤	الرقم الإجمالي		

بناءً على الجدول أعلاه ، يمكن ملاحظة أن هناك ١٤ طالبًا (١٠٠٪) في الفئة الفقيرة من إتقان المفردات. لذلك ، يمكن استنتاج أن أكبر تكرار لمهارات المفردات قبل تطبيق طريقة التقليد - الحفظ هو في الفئة الأقل ، والتي تقع في الفترة الفاصلة > ٤٠

الجدول ٧. ٤ : تصنيف الاختبار النهائي

الاختبار الأولي		الفصل الزمني	القدرة الكلام	الفئة
النسبة المئوية	تردد			
٢١٪	٣	٨٦-١٠٠	٨٦٪-١٠٠٪	جيد جدًا
٦٤٪	٩	٧١ - ٨٥	٧١٪-٨٥٪	جيد
١٥٪	٢	٤٣- ٧٠	٤٣٪-٧٠٪	كافية
٠٪	٠	<٤٠	<٤٠٪	أقل
١٠٠	١٤	الرقم الإجمالي		

بناءً على الجدول أعلاه ، يمكن ملاحظة أن إتقان مفردات الطلاب هناك ٣ طلاب (٢١٪) في فئة جيدة جدًا ، ٩ طلاب (٦٤٪) في فئة جيدة وطالبان (١٥٪) في فئة متوسطة الفئة.. لذلك ، يمكن استنتاج أن أكبر تكرار لإتقان المفردات بعد تطبيق طريقة التقليد - الحفظ (Mim- Mem method) هو في الفئة الجيدة ، والتي تقع في الفترة ٧١-٨٥.

٣. أثر تطبيق طريقة التقليد والحفظ (Mim- Mem Method) على إتقان المفردات اللغة العربية لتلاميذ الصف السابع في المدرسة الثانوية بيتانا جينيونتو

في هذا القسم ، يتم استخدامه للإجابة على صياغة المشكلة الثالثة ، ألا وهي هل استخدام وسائط التعلم للتقليد والحفظ (*Mim- Mem method*) له تأثير على تحسين إتقان المفردات العربية التلاميذ الصف السابع بالمدرسة الثانوية بيتانا، منطقة جينيونتو ؟. التحليل المستخدم هو تحليل إحصائي استنتاجي . لإجراء تحليل إحصائي استنتاجي في اختبار الفرضيات ، من الضروري أولاً اختبار الأساسيات بما في ذلك اختبار الحالة الطبيعية واختبار التجانس.

أ. اختبار الحالة الطبيعية

يهدف اختبار الحالة الطبيعية إلى تحديد ما إذا كانت بيانات درجة إتقان المفردات قبل وبعد تطبيق طريقة التقليد -الحفظ (*Mim- Mem method*) من السكان يتم توزيعها بشكل طبيعي. الفرضية الخاصة باختبار الحالة الطبيعية هي كما يلي:

الفرضية (H_0) = عدد السكان ذوي التوزيع الطبيعي، إذا كان $Sig > 0,05$

البديل (H_1) = لا يتم توزيع السكان بشكل طبيعي، إذا كان $Sig < 0,05$

الجدول ٨. ٤ : اختبار الحالة الطبيعية لبيانات

معلومة	Sig	فصل
عادي	٠,١٢٥	قبل
عادي	٠,٢٠٠	بعد

بناءً على نتائج المعالجة باستخدام الإصدار ٢٥ من *SPSS* المرفق بتحليل *One-Sample Kolmogorov-Smirnov Tes* البيانات قبل تطبيق طريقة الحوار، يتم

الحصول على قيمة $sig. = ٠,١٢٥$ و $\alpha = ٠,٠٥$ ، هذا يدل على التوقيع $sig. > \alpha$.
 بينما حصلت نتائج تحليل البيانات بعد تطبيق طريقة الحوار على قيمة
 $sig. = ٠,٠٢٠٠$ و $\alpha = ٠,٠٥$. هذا يعني أن بيانات القدرة الكلام باللغة
 العربية يتم توزيعها بشكل طبيعي .

ب. اختبار التجانس

تم إجراء اختبار التجانس لتحديد ما إذا كانت البيانات قبل وبعد تطبيق طريقة
 التقليد - التحفيظ (Mim- Mem method) متجانسة أم لا. الفرضية الخاصة
 باختبار التجانس هي كما يلي:

الفرضية (H_0) = مجموعة متجانسة، $Sig > \alpha$

الفرضية (H_i) = مجموعة ليسوا متجانسين، قيمة $Sig < \alpha$

جدول ٩ . ٤ : اختبار التجانس البيانات

معلومة	Sig	F _{tabel}	F _{hitung}
متجانس	٠,٥٠٧	٤.٦٧	٣٢٧.١٨١

بناءً على نتائج اختبار التجانس لإتقان مفردات الطلاب باستخدام برنامج
 الإصدار ٢٥ من *IBM SPSS Statistic version* ، تبلغ قيمة F_{hitung} هي ٣٢٧،١٨١
 بمستوى خطأ يبلغ ٠.٠٥ (٥٪). قيمة الأهمية التي تم الحصول عليها أكبر من
 ٠.٠٥ ثم يكون التباين لكل عينة هو نفسه (متجانس) ، والعكس صحيح إذا
 كانت قيمة الأهمية أقل من ٠.٠٥ ، فإن التباين لكل عينة ليس هو نفسه (غير
 متجانس). بناءً على جدول اختبار التباين لقدرة الحفظ ، تكون قيمة الأهمية

أكبر من ٠.٠٠٥ ، وهي ٠.٠٥٠٧ . هذا يعني أن كلا التباينين لهما نفس العينة (متجانسة).

ج. اختبار الفرضيات

تم إجراء اختبار الفرضية لتحديد ما إذا كان إتقان مفردات الطلاب الذين تم تدريسهم باستخدام طريقة المحاكاة والحفظ يختلف اختلافاً كبيراً عن أولئك الذين لم يتم تدريسهم بواسطة طريقة المحاكاة والحفظ. وعليه فإن الفرضية الإحصائية تتم صياغتها على النحو التالي:

الفرضية لا شيء (H_0) = لا فريق، إذا كان $t_{count} < t_{tabel}$ ، ومستوى الأهمية $0.005 < sig < 0.05$

الفرضية البديلة (H_1) = يوجد فريق، إذا كان $t_{count} > t_{tabel}$ ، ومستوى الأهمية $0.005 > sig < 0.05$

جدول ١٠. ٤: اختبار الفرضيات

معلومة	Sig	t _{tabel}	t _{hitung}
هناك أثر	٠.٠٠٠٠	١,٧٨٢	٢١.٢٠٤

بناءً على نتائج اختبار برنامج IBM SPSS Statistic version ٢٥ ، تم الحصول على أن $t_{hitung} = 21.204 > t_{tabel} = 1.782$ ، بمستوى معنوي $= 0.005$ بحيث كان العد في منطقة الرفض H_0 ، مما يعني أن الفرضية H_1 تم رفضها وأن الفرضية H_1 مقبولة. بالإضافة إلى ذلك، يمكن ملاحظة قيمة $sig = 0.0000 > 0.005$ وهذا يدل على وجود أثر كبير على القدرة الكلام باللغة العربية قبل وبعد التطبيق.

الفصل الثاني: المناقشة

١. تحليل مهارات إتقان المفردات العربية قبل استخدام طريقة التقليد-الحفظ

(Mim- Mem Method) لتلاميذ في الصف السابع بالمدرسة الثانوية بيتانا،

منطقة جينيونتو

تم إجراء هذا البحث على لتلاميذ في الصف السابع بالمدرسة الثانوية بيتانا، منطقة جينيونتو. بناءً على البيانات التي تم الحصول عليها قبل تطبيق طريقة التقليد - الحفظ ، كانت أعلى درجة في الاختبار التمهيدي ٤٠ ، وأدنى درجة كانت ٢٠ ، ومتوسط الدرجة ٢٩ والانحراف المعياري ٦.٦. بناءً على هذه البيانات ، يمكن ملاحظة أن إتقان مفردات طلاب الصف السابع قبل التقديم تم تصنيفها في فئة أقل والتي يعرفها جدول التصنيف أن هناك ١٤ طالبًا بنسبة ١٠٠٪ يحصلون على درجة أقل من ٤٠ .

٢. تحليل مهارات إتقان المفردات العربية بعد استخدام وسائل الخريشة

لتلاميذ في الصف السابع بالمدرسة الثانوية بيتانا، منطقة جينيونتو.

تم إجراء هذا البحث على لتلاميذ في الصف السابع بالمدرسة الثانوية بيتانا، منطقة جينيونتو. بناءً على البيانات التي تم الحصول عليها بعد طريقة التقليد - الحفظ (Mim- Mem Method) ، كانت أعلى درجة في الاختبار البعدي ٩٥ ، وأدنى درجة ٦٠ ، ومتوسط الدرجة ٨١ والانحراف المعياري ٨.٢. بناءً على هذه البيانات ، يمكن ملاحظة أن إتقان مفردات طلاب الصف السابع بعد التقديم في فئة جيدة ومن المعروف من جدول التصنيف أن هناك ٩ طلاب بنسبة ٦٤٪ يحصلون على درجة بين ٧١-٨٥ .

٣. تحليل تأثير استخدام طريقة التقليد-الحفظ (*Mim- Mem Method*) على زيادة إتقان المفردات العربية لتلاميذ في الصف السابع بالمدرسة الثانوية بيتانا، منطقة جنيبونتو.

لقد ذكر سابقاً أنه لاختبار الفرضيات ، يتم استخدام صيغة اختبار t بمستوى أهمية $= 0.05$. الشروط التي يجب استيفائها لاختبار الفرضيات هي أن البيانات التي تم الحصول عليها يتم توزيعها بشكل طبيعي ولها تباين متجانس. لذلك ، قبل اختبار الفرضية ، تم إجراء اختبار الحالة الطبيعية واختبار التجانس أولاً. يهدف اختبار الحالة الطبيعية إلى معرفة ما إذا كانت البيانات المتعلقة بزيادة إتقان المفردات لا تنحرف عن التوزيع الطبيعي أم لا ، بينما يهدف اختبار التجانس إلى معرفة ما إذا كان الفصل يأتي من مجموعة سكانية متجانسة أم لا. بناءً على نتائج تحليل بيانات عينة واحدة من اختبار *One-Sample Kolmogorov-Smirnov Test* ، قبل تطبيق طريقة (*Mim- Mem Method*) ، تم الحصول على قيمة $sig = 0.125$ ل $= 0.05$ ، هذا يدل على $sig > 0.05$. في حين أن نتائج تحليل البيانات بعد تطبيق طريقة التقليد - التحفيظ حصلت على قيمة $sig = 0.200$ ل $= 0.05$. هذا يعني أن بيانات إتقان المفردات العربية يتم توزيعها بشكل طبيعي.

استناداً إلى نتائج اختبار التجانس لإتقان مفردات الطلاب باستخدام برنامج *IBM SPSS Statistic version ٢٥* ، تبلغ قيمة *thitung* ، $٣٢٧,١٨١$ بمستوى خطأ يبلغ 0.05 (5%). قيمة الأهمية التي تم الحصول عليها أكبر من 0.05 ثم يكون التباين لكل عينة هو نفسه (متجانس) ، والعكس صحيح إذا كانت

قيمة الأهمية أقل من ٠.٠٥ ، فإن التباين لكل عينة ليس هو نفسه (غير متجانس). بناءً على جدول اختبار التباين لزيادة إتقان المفردات ، تم الحصول على قيمة معنوية أكبر من ٠.٠٥ ، وهي ٠.٥٠٧. هذا يعني أن كلا التباينين لهما نفس العينة (متجانسة).

التالي هو اختبار فرضية لتحديد الزيادة في درجات إتقان المفردات قبل وبعد تطبيق طريقة المحاكاة-الحفظ. بناءً على نتائج اختبار برنامج *IBM SPSS Statistic version ٢٥*، تم الحصول على $t_{hitung} = ٢١٢٠٤$ $t_{tabel} = ١٠٧٨٢$ بمستوى دلالة $= ٠.٠٥$ بحيث كان t_{hitung} في منطقة رفض H_0 ، مما يعني أن الفرضية H_0 تم رفضها والفرضية تم قبول H_1 . بالإضافة إلى ذلك ، يمكن ملاحظة قيمة $.sig = ٠.٠٠٠ < ٠.٠٠٥$ هذا يعني أن استخدام طريقة التقليد-الحفظ له تأثير على زيادة إتقان المفردات العربية لتلاميذ في الصف السابع بالمدرسة الثانوية بيتانا، منطقة جينبونتو.

الباب الخامس

الخاتمة

الفصل الأول: الخلاصات

١. القدرة على إتقان مفردات اللغة العربية التلاميذ قبل تطبيق طريقة التقليد والحفظ (*Mim- Mem method*) في الفصل السابع بالمدرسة الثانوية بيتانا، منطقة جينيونتو. لأنه يوجد في جدول تصنيف الفئات ما لا يقل عن ١٤ طالبًا بنسبة ١٠٠٪. يحصلون على درجة أقل من ٤٠ بمتوسط قيمة ٢٩.

٢. القدرة على إتقان مفردات اللغة العربية التلاميذ بعد تطبيق طريقة التقليد والحفظ (*Mim- Mem method*) في الفصل السابع بالمدرسة الثانوية بيتانا، منطقة جينيونتو في جدول تصنيف الفئات من المعروف أن هناك ٩ طلاب بنسبة ٦٤٪ بين ٨٥-٧١ بمتوسط قيمة ٨١.

٣. بناءً على نتائج اختبار الفرضية التي تم الحصول عليها ($\text{sig}^2\text{-tailed}$) $\text{sig} =$ وجد أن هناك اختلافات في إتقان المفردات العربية قبل وبعد تطبيق طريقة التقليد والحفظ (*Mim- Mem method*)، أي أن تطبيق التقليد -أثرت طريقة الحفظ في زيادة مفردات اللغة العربية نحو الأمية .

الفصل الثاني: الإقتراحات

١. لمعلمي اللغة العربية في المدرسة الثانوية بيتانا .يُنصح بيتانا باستخدام طريقة التقليد -الحفظ (Mim- Mem method) في التدريس لأن لها تأثيراً على زيادة إتقان مفردات الطلاب.

٢. لواقعي السياسات في مجال التعليم بحيث يمكن أن تكون إحدى نتائج هذا البحث مادة تطويرية لتحسين جودة التعليم للطلاب في مدرسة الثانوية بيتانا الإعدادية.

٣. للباحثين الآخرين الذين سيدرسون نفس التباين ويتوقع منهم تحسين أفضل خطوات التعلم ، ويمكنهم تطبيقه على مواضيع وفصول مختلفة.

المراجع

- روحي البعلبكي, فرهنگ عربي - فارسي المورد, تهران: اميركبير. ١٣٨٥
المعجم الوسيط, مكتبة كنوز المعرفة-جدة. ٢٠١١
يوسف شكري فرحات, معجم الطلاب, لبنان: دارالكتب العلمية. ٢٠٠٧
Departemen Pendidikan dan Kebudayaan, Kamus Besar Bahasa Indonesia
جاكرتا: Gramedia, ٢٠١٩.
- Depdiknas Undang-Undang No ٢٠ Tahun ٢٠٠٣ tentang Sistem Pendidikan Nasional*. جاكرتا: Departmen Pendidikan Nasional, ٢٠٠٨, المادة ١.
- أرصياد, أزهر. *Bahasa Arab dan Metode Pengajarannya*. يوجياكارتا: Pustaka Pelajar, ٢٠١٠.
- اريكونتو, سحارسيمي. *Prsedur Penelitian Suatu Pendekatan Praktek*. جاكرتا: Rineka Cipta, طبعه. XI, ٢٠٠٢.
- إسماوتي, إستي و فراز أومايا. *Belajar Bahasa Di Kelas Awal*. يوجياكارتا: Ombak Anggota IKAPI, ٢٠١٧.
- أفندي, أحمد فؤاد. *Metodologi Pengajaran Bahasa Arab*. طبعه ٧. مالانج: Misyikat, ٢٠١٧.
- أفندي, أحمد فؤاد. *Metodologi Pengajaran Bahasa Arab; Pendekatan, Metode Teknik*. مالانج: Misyikat, ٢٠٠٥.
- إمزيرو. *Metodologi Penelitian Pendidikan*. جاكرتا: PT. Raja Grafindo, ٢٠١٥.
- أنور, محمد. *Menjadi guru Profesional*. جاكرتا: Prenada Media Group, ٢٠١٨.

- تارجو . *Metode Penelitian Sistem 3x Baca* . طبعة ١ . يوجيا كارتا : CV Budi Utama ، ٢٠١٩ .
- تاريخان ، هنري جونتور . *Menyimak Sebagai Suatu Keterampilan Berbahasa* . باندونغ : Angkasa ، ٢٠٠٨ .
- توفيق . *Pembelajaran Bahasa Arab MI* . سورابايا : UIN Sunan Ampel Press ، ٢٠١٦ .
- حسن ، إقبال . *Pokok-Pokok Materi Statistik I* . طبعة V . جاكرتا : Bumi Aksara ، ٢٠٠٨ .
- الحميد ، عبد . *Pembelajaran Bahasa Arab, Pendekatan, Metode, Strategi dan Media* . يوجيا كارتا : Sukses Offset ، ٢٠٠٨ .
- الحميد ، عبد وآخرون . *Pembelajaran Bahasa Arab (Pendekatan, Metode, Strategi Materi, dan Media* . مالانج : UIN Malang Press ، ٢٠٠٨ .
- حنفي ، موه . سين . *Model Pembelajaran* . مكاسر : Syahadah ، ٢٠١٧ .
- حنية . *Bahasa Arab Komunikasi* . جوا : Pustaka Almida ، ٢٠١٧ .
- الخولي ، محمد علي . *Strategi Pembelajaran Bahasa Arab* . يوجيا كارتا : Basan Publishing ، ٢٠١٠ .
- الرحمن ، دودونج عبد . *Metode Penelitian Sejarah* . طبعة ١ . جاكرتا : Logos Wacana Ilmu ، ١٩٩٩ .
- رقيب ، موه . *Ilmu Pendidikan Islam* . يوجيا كارتا : PT LKiS ، ٢٠٠٩ .
- رياضي ، سوجنج . *Jurnal "Strategi Pembelajaran Bunyi Dan Mufrodat"* ، المجلد ٣ ، العدد ٢ ، ٢٠١٤ .
- زلحان ، *Teknik Pembelajaran Bahasa Arab Interaktif* ، (جاكرتا : Raja Grafindo Persada ، ٢٠١٤ .
- سوبرانتو . *Statistik Teori dan Aplikasi* . طبعة VII . جاكرتا : Erlangga ، ٢٠٠٨ .
- سوجيونو . *Metode Penelitian Pendidikan* . باندونغ : CV Alfabeta ، ٢٠١٠ .

- Pengantar Pendidikan: Telaah Pendidikan Secara Global dan سیده ،
Nasional . جاكرتا: Grafindo Persada PT Raja ، ٢٠١٦ .
- سيڤرت ، كلفن . *Pedoman Pembelajaran & Instruksi Pendidikan* .
 يوجياكارتا: Diva Press ، ٢٠١٢ .
- عزان ، أحمد . *Metodologi pembelajaran Bahasa Arab* . باندونغ:
 Humaniora ، ٢٠١٥ .
- عيني ، سريفة ، " *Metode Mimicry Memorization (mim-mem methode)* "
 Jurnal . " *Dalam Meningkatkan Penguasaan Mufradat Peserta Didik di Madrasah*
 Studi Keislaman dan Ilmu Pendidikan ، المجلد ٦ رقم ١ ، ٢٠١٨ .
- فايزي ، ماستور . *Ragam Mengajarkan Eksakta pada Murid* . يوجياكارتا:
 Diva Press ، ٢٠١١ .
- فخرروزي ، عزيز و إرتا محي الدين . *Pembelajaran Bahasa Asing Tradisional*
 dan kontemporer . جاكرتا: Rajawali Pers ، ٢٠١٦ .
- فخرروزي ، عزيز و إرتا محي الدين . *Pembelajaran Bahasa Arab* . جاكرتا:
 Direktorat Jendral Pendidikan Islam, Kementerian Agama RI ، ٢٠١٢ .
- كوسيم ، نانانغ . *Strategi Dan Metodologi Pengajaran Bahasa Arab*
 باندونغ: Arfino Raya ، ٢٠١٦ .
- مرادي ، أحمد . *Pembelajaran Menulis Bahasa Arab; Dalam Perspektif*
 Komunikatif ، (جاكرتا: Prenada Media Group ، ٢٠١٥ .
- مست ، موه . خليفة . *Metodologi Penelitian Pendidikan* . يوجياكارتا: CV.
 Arti Bumi Intara ، ٢٠١٥ .
- مستامي ، خليفة . *Metodologi Penelitian Kuantitatif Kualitatif dan R&D*
 يوجياكارتا: CV. Arti Bumi Intaran ، ٢٠١٥ .
- مصطفى ، بسري و عبد الحميد . *Metode Dan Strategi Pembelajaran*
 Bahasa Arab . مالانج: UIN Malang Press ، ٢٠١٢ .

- مصطفى، عزالدين وأسيب هيرموان. *Metodologi Penelitian Bahasa Arab*; Remaja Rosdakarya, ٢٠١٨. *Konsep Dasar Strategi Metode Teknik Metode & Strategi Pembelajaran*. مصطفى، وبسري وعبد الحميد. *Bahasa Arab*. مالانج: UIN Maliki Press, ٢٠١٦.
- منير. *Perencanaan Sistem Pengajaran Bahasa Arab*. جاكرتا: Kencana, ٢٠١٦.
- نهي، أولين. *Ragam Metodologi dan Media Pembelajaran Bahasa Arab*. طبعة ١; يوجياكارتا: DIVA Press, ٢٠١٦.
- هيجي، كنيث إل وريكي لينكسمان. *Memory Superlink Metode Percepatan Belajar*. سيمارانج: Dahara Prize, ٢٠١٣.
- هيرموان، اسيب. *Metodologi Pembelajaran Bahasa Arab*. باندونغ: PT Remaja Rosdakarya, ٢٠١٣.
- ومني. *Metodologi Pembelajaran Bahasa Arab*. يوجياكارتا: Teras, ٢٠١١.
- ويكي، إسماعيل السوردي ويكي، *Model Pembelajaran Bahasa Arab*. طبعة ١; يوجياكارتا: Deepublish, ٢٠١٤.
- يومي، محمد. *Belajar dan Mengajar Dengan Media Dan Teknologi*. مكاسر: Syahadah, ٢٠١٧.

المرفقات

UNIVERSITAS ILMU MUHAMMADIYAH
ALAUDDIN
MAKASSAR

المرفق ٤

التوثيق



DOKUMENTASI PENELITIAN



Gambar ۱.۱ Gedung Madrasah Tsanawiyah Paitana, kecamatan Turatea kabupaten Jeneponto.



Gambar ۱.۲ Guru Madrasah Tsanawiyah Paitana





Kepala Madrasah



guru Bahasa Arab



ALAUDDIN
M A K A S S A R



Gambar ١.٣ Pengurusan Perizinan Penelitian



M A K I A S S A R





نظرة عامة على المدرسة

المدرسة الثانوية بيتانا هي واحدة من المؤسسات التعليمية مع مستوى المدرسة الثانوية في المقاطعة توراتيا، جينيونتو ريجنسي، جنوب سولاويزي. في إطار تنفيذ أنشطتها، تخضع المدرسة الثانوية بيتانا لرعاية وزارة الدين. المدرسة الثانوية بيتانا هي مؤسسة تعليمية تأسست في عام ٢٠٠٠ ويقع موقعها في منطقة جينيونتو، على وجه التحديد في قرية بيتانا، شارع سوعي كيلارا، المقاطعة توراتيا الفرعية، منطقة جينيونتو، جنوب سولاويزي. خريطة المدرسة الثانوية. تقع بيتانا عند إحداثيات خطوط العرض: - ١١٩،٧٨٨٢٧١٣٣٧٧٤٧٥ وخط الطول: ٥،٥٨٣٧١٨٢٧٥٦٣٢٤٨٢.

اهوية المؤسسات التعليمية

اسم	-	المدرسة الثانوية بيتانا
NPSN	-	٦٠٧٢٩٧٢٦:
NSM	-	٢١٢٧٣٠٤٠٤٠٥٠٠٣:
العنوان	-	في شارع نهر كيلارا، قرية بيتان
الرمز البريدي	-	٩٢٣١٣:
منطقة	-	توراتيا
مقاطعة	-	جينيونتو
بلدي	-	جنوب سولاويزي
حالة المدرسة	-	نشر
المستوى التعليمي	-	المدرسة الثانوية
الاعتماد الاكاديمي	-	أ:

سيرة الذاتية

روزديانا، ولدت في مكاسر، ٠١ أبريل ١٩٩٩. البنت الأولى من الثالثة من ولد، من السيد بوديمان والسيدة سورباني. دخلت الباخسة مرحلة المدرسة الابتدائية الحكومية ٤٥ سونغوماناي في عام ٢٠٠٥ وتخرجت في عام ٢٠١١.



ثم وصلت الدراسة في مرحلة المدرسة الثانوية بيتانا في ٢٠١١-٢٠١٤. بعد ذلك، التحقت بالمدرسة الأعلى المابرة بيتانا في عام ٢٠١٤ وانتهت منها في عام ٢٠١٧. علاوة على ذلك، واصلت الباحثة تعليمها العالي في جامعة علاء الدين الإسلامية الحكومية بمكاسر (UINAM) في عام ٢٠١٧ في كلية التربية وتخصصت في تعليم اللغة العربية، حتى مرحلة كتابة هذه الرسالة، لا تزال الباحثة مسجلاً كطالبة في برنامج S١ في تعليم اللغة العربية في جامعة علاء الدين الإسلامية الحكومية بمكاسر