

**GAMBARAN PENGETAHUAN IBU HAMIL PRIMIGRAVIDA
TENTANG ALAT KONTRASEPSI DI RSKDIA PERTIWI
MAKASSAR TAHUN 2016**



KARYA TULIS ILMIAH

**Diajukan Sebagai Salah Satu Syarat Dalam Menyelesaikan Pendidikan Program
Ahli Madya Kebidanan Fakultas Kedokteran dan Ilmu Kesehatan Universitas
Islam Negeri Alauddin Makassar**

UNIVERSITAS ISLAM NEGERI
OLEH:
ALAUDDIN
MUSRIDATUL AZIS
M A K A S S A R
NIM:70400113023

**PRODI KEBIDANAN
FAKULTAS KEDOKTERAN DAN ILMU KESEHATAN
UNIVERSITAS ISLAM NEGERI ALAUDDIN MAKASSAR
2016**

HALAMAN PERSETUJUAN KARYA TULIS ILMIAH

Nama : Musridatul Azis

Nim : 70400113023

Judul : Gambaran Pengetahuan Ibu Hamil Primigravida Tentang Alat
Kontrasepsi di RSKDIA Pertiwi Makassar Tahun 2016.

Karya Tulis Ilmiah (KTI) ini telah disetujui untuk diajukan dalam seminar Karya
Tulis Ilmiah Jurusan Kebidanan Fakultas Kedokteran dan Ilmu Kesehatan
Universitas Islam Negeri Alauddin Makassar.

Samata-Gowa, 05 Oktober 2016

Pembimbing

UNIVERSITAS ISLAM NEGERI
ALAUDDIN
M A K A S S A R

dr. Dewi Setiawati, Sp. OG., M. kes
NIP : 198106212006042005

PERNYATAAN KEASLIAN KARYA TULIS ILMIAH

Mahasiswa yang bertanda tangan dibawah in:

Nama : Musridatul Azis
NIM : 70400113023
Tempat/Tanggal Lahir : Bulukumba, 22 Agustus 1995
Jurusan/ Prodi : Kebidanan
Fakultas : Kedokteran dan Ilmu Kesehatan

Dengan penuh kesadaran, penyusun yang bertanda tangan dibawah ini menyatakan bahwa Karya Tulis Ilmiah (KTI) ini benar-benar adalah hasil karya penyusun sendiri. Jika dikemudian hari terbukti bahwa ini merupakan duplikat, tiruan, plagiat, atau dibuat oleh orang lain maka Karya Tulis Ilmiah dan gelar yang diperoleh karenanya batal demi hukum.

UNIVERSITAS ISLAM NEGERI
ALAUDDIN
M A K A S S A R

Samata,

Oktober 2016

Penyusun

Musridatul Azis
Nim : 70400113023

HALAMAN PENGESAHAN KARYA TULIS ILMIAH

Karya Tulis Ilmiah yang berjudul “**GAMBARAN PENGETAHUAN IBU HAMIL PRIMIGRAVIDA TENTANG ALAT KONTRASEPSI DI RSKDIA PERTIWI MAKASSAR TAHUN 2016**”, yang disusun oleh **Musridatul Azis, NIM: 70400113023**, mahasiswa jurusan Kebidanan pada Fakultas Kedokteran dan Ilmu Kesehatan UIN Alauddin Makassar, telah diuji dan dipertahankan dalam ujian karya tulis ilmiah yang diselenggarakan pada hari Selasa, 4 Oktober 2016, dinyatakan telah dapat diterima sebagai salah satu syarat untuk memperoleh gelar Ahli Madya Kebidanan, Jurusan Kebidanan (dengan beberapa perbaikan).

Samata, Maret 2017

DEWAN PENGUJI:

Ketua : **Dr. dr. H. Andi Armyn Nurdin, M.Sc** (.....)


Sekretaris : **Firdayanti, S.SiT, M.Keb** (.....)

Pembimbing I : **dr. Dewi Setiawati, Sp. OG., M.Kes** (.....)

Penguji I : **Andi Sri Hastuti Handayani, S.ST** (.....)

Penguji II : **Dr. Wahyuddin, M.Ag** (.....)

**Dekan Fakultas Kedokteran dan Ilmu Kesehatan
Universitas Islam Negeri Alauddin Makassar**



Dr. dr. H. Andi Armyn Nurdin, M.Sc
NIP: 19550203 198312 1 001

KATA PENGANTAR

Assalamualaikum Warahmatullahi Wabarakatuh

Puji syukur kita ucapkan kehadiran Allah SWT. yang telah memberikan rahmat dan hidayah-Nya, sehingga penulis dapat menyelesaikan KTI ini yang berjudul “**Gambaran Pengetahuan Ibu Hamil Primigravida Tentang Alat Kontrasepsi di RSKDIA Pertiwi Makassar Tahun 2016**” dengan sebaik-baiknya dan semaksimal mungkin. Tidak lupa pula kita ucapkan salam serta salawat kepada Baginda Rasulullah SAW., yang telah menjadi Suri tauladan bagi seluruh ummatnya.

Dalam penyelesaian KTI ini penulis telah mendapatkn bimbingan dan arahan dari berbagai pihak. Untuk itu pada kesempatan ini penulis mengucapkan banyak terima kasih kepada:

1. Bapak **Prof. Dr. Musafir Pababbari, M.Si**, Selaku Rektor Universitas Islam Negeri Alauddin Makassar beserta seluruh stafnya yang telah memberikan berbagai fasilitas kepada kami selama masa pendidikan.
2. Bapak **Dr. dr. H. Andi Armyn Nurdin, M.Sc**, Selaku Dekan Fakultas Kedokteran dan Ilmu Kesehatan Universitas Islam Negeri Alauddin Makassar beserta seluruh stafnya yang telah memberikan berbagai fasilitas kepada kami selama masa pendidikan.

3. Ibu **Hj. Sitti Saleha, S.SiT, S.KM, M.Keb**, Selaku Ketua Prodi Kebidanan Universitas Islam Negeri Alauddin Makassar yang telah memberikan motivasi dalam penyelesaian KTI ini.
4. Ibu **dr. Dewi Setiawati, Sp.OG, M.Kes**, Selaku dosen pembimbing yang telah senantiasa memberikan masukan dan bimbingan dalam penyusunan dan penyelesaian KTI ini.
5. Ibu **Andi Sri Hastuti Handayani Usman, S.ST**, Selaku Penguji I yang telah memberikan motivasi dan bimbingan dalam penyelesaian KTI ini.
6. Bapak **Dr. Wahyuddin, M.Ag**, Selaku Penguji Agama yang telah senantiasa memberikan masukan dan motivasi dalam penyelesaian KTI ini.
7. Kepada Orang Tuaku Tercinta dan tersayang yang senantiasa memberikan nasehat-nasehat, motivasi, serta Do'a selama menjalani perkuliahan di Universitas Islam Negeri Alauddin Makassar.
8. Teman-teman/sahabat seperjuangan Kebidanan Universitas Islam Negeri Alauddin Makassar Angkatan 2013, yang telah memberikan semangat dan motivasi dalam penyelesaian KTI ini.

Serta semua pihak yang telah memberikan bantuan, motivasi, dan semangat, penulis mengucapkan banyak terima kasih. Semoga mendapatkan limpahan rahmat, hidayah, dan selalu diberi perlindungan serta kesehatan oleh Allah SWT.

Meskipun dalam menyusun Karya Tulis Ilmiah (KTI) ini masih jauh dari kata sempurna dan masih banyak ditemui beberapa hambatan dan kesalahan, namun

penulis berharap kritik dan saran yang sifatnya membangun dari semua pihak sehingga penulis dapat menyelesaikannya dengan baik. Amin

Wassalamualaikum Warahmatullahi Wabarakaatuh



Makassar, Agustus 2016

Penulis

MUSRIDATUL AZIS

DAFTAR ISI

HALAMAN JUDUL

HALAMAN PERSETUJUAN KARYA TULIS ILMIAH..... i

HALAMAN PERNYATAAN KEASLIAN KARYA TULIS ILMIAH..... ii

HALAMAN PENGESAHAN KARYA TULIS ILMIAH..... iii

ABSTRAK..... iv

KATA PENGANTAR..... vi

DAFTAR ISI..... ix

DAFTAR TABEL xi

DAFTAR GAMBAR xii

DAFTAR LAMPIRAN xiii

BAB I PENDAHULUAN

A. Latar Belakang 1

B. Rumusan Masalah 4

C. Tujuan Penelitian 4

D. Manfaat Penelitian 5

BAB II TINJAUAN PUSTAKA

A. Tinjauan Umum Tentang Pengetahuan..... 6

B. Tinjauan Umum Tentang Kehamilan..... 9

C. Tinjauan Umum Tentang Alat Kontrasepsi 23

E. Kerangka Konsep..... 39

BAB III METODE PENELITIAN

A. Jenis Penelitian	45
B. Tempat dan Waktu Penelitian	45
C. Populasi dan Sampel.....	45
D. Teknik Pengambilan Sampel	47
E. Teknik Pengumpulan Data.....	47
F. Instrumen Penelitian.....	48
G. Teknik Pengolahan dan Analisis Data.....	48
H. Penyajian Data	49

BAB IV HASIL DAN PEMBAHASAN

A. Hasil Penelitian.	51
B. Pembahasan.....	59

BAB V PENUTUP

A. Kesimpulan	71
B. Saran.....	71

DAFTAR PUSTAKA	73
-----------------------------	-----------

LAMPIRAN	77
-----------------------	-----------

DAFTAR TABEL

Tabel 1	Distribusi Responden Berdasarkan Kelompok Umur Ibu Hamil Primigravida di Rumah Sakit Khusus Daerah Ibu dan Anak Pertiwi Makassar Tahun 2016	46
Tabel 2	Distribusi responden berdasarkan Pendidikan Terakhir Ibu Hamil Primigravida di Rumah Sakit Khusus Daerah Ibu dan Anak Pertiwi Makassar Tahun 2016	47
Tabel 3	Distribusi responden berdasarkan Pekerjaan Ibu Hamil Primigravida di Rumah Sakit Khusus Daerah Ibu dan Anak Pertiwi Makassar Tahun 2016	48
Tabel 4	Distribusi responden berdasarkan Pengetahuan Ibu Hamil Primigravida tentang alat kontrasepsi di Rumah Sakit Ibu dan Anak Pertiwi Makassar Tahun 2016	49
Tabel 5	Distribusi responden berdasarkan jawaban pernyataan pengetahuan tentang alat kontrasepsi di Rumah Rumah Sakit Ibu dan Anak Pertiwi Makassar Tahun 2016	50

DAFTAR GAMBAR

Gambar 1.1	<i>Kondom pria dan wanita</i>	24
Gambar 1.2	<i>Spermisida</i>	25
Gambar 1.3	Diafragma	26
Gambar 1.4	Cervical Cap	27
Gambar 1.5	Kontrasepsi Suntik	27
Gambar 1.6	Pil KB	28
Gambar 1.7	IUD/AKDR	29
Gambar 1.8	Kontrasepsi Implant	30
Gambar 1.9	Tubektomi	31
Gambar 1.10	Vasektomi	32
Gambar 1.11	Kerangka Konsep	39

DAFTAR LAMPIRAN

Lampiran 1 Kuesioner Penelitian

Lampiran 2 Hasil Analisis SPSS

Lampiran 3 Master tabel

Lampiran 4 Surat Izin Penelitian dari Kepala UPT P2T BKPMD Provinsi
Sulawesi Selatan

Lampiran 5 Dokumentasi Penelitian

Lampiran 6 Daftar Riwayat Hidup



ABSTRAK

Nama : Musridatul Azis

NIM : 70400113023

Judul : Gambaran Pengetahuan Ibu Hamil Primigravida Tentang Alat Kontrasepsi di RSKDIA Pertiwi Makassar Tahun 2016

Kontrasepsi adalah upaya untuk mencegah terjadinya kehamilan. Imbas utama dari kegagalan program KB adalah dapat menyebabkan terjadinya kehamilan yang tidak diinginkan (KTD). Banyak wanita yang masih sulit untuk menentukan pilihan untuk menggunakan kontrasepsi karena pengetahuan seorang wanita yang masih kurang tentang alat kontrasepsi apalagi mereka yang belum pernah sama sekali menggunakan kontrasepsi.

Penelitian ini bertujuan untuk mengetahui gambaran pengetahuan ibu hamil primigravida tentang alat kontrasepsi di Rumah Sakit Ibu dan Anak Pertiwi Makassar. Jenis penelitian ini adalah survey deskriptif. Penelitian ini dilakukan di Rumah Sakit Ibu dan Anak Pertiwi Makassar pada bulan Juli 2016. Teknik pengambilan sampel menggunakan *accidental sampling* sebanyak 92 responden. Analisis data yang dilakukan adalah analisis univariat.

Hasil penelitian ini menunjukkan bahwa terdapat 78 responden (84,8%) memiliki pengetahuan yang baik tentang alat kontrasepsi dan sebanyak 14 responden (15,2%) memiliki pengetahuan yang kurang tentang alat kontrasepsi.

Berdasarkan hasil penelitian ini, sebaiknya petugas kesehatan terutama bidan bekerja sama dengan instansi kesehatan mengadakan kegiatan penyuluhan dan konseling agar dapat meningkatkan pengetahuan dan informasi ibu hamil khususnya ibu hamil primigravida tentang alat kontrasepsi.

Kata Kunci : Alat kontrasepsi, Pengetahuan, Ibu Hamil Primigravida

ABSTRACT

Name : Musridatul Azis

NIM : 70400113023

Title : Description of Primigravida Pregnant Mother's Knowledge about Contraception at RSKDIA Pertiwi Makassar in 2016

Contraception is an attempt to prevent pregnancy. The main The impact from the failure of family planning programs is that it can cause the unintended pregnancy. Many women are still difficult to determine the choice to use contraception because of a woman whose knowledge is still lacking about contraception especially those who have never used contraception at all.

This study aim to know description of knowledge primigravida pregnant women about contraceptives in Rumah Sakit Ibu dan Anak Pertiwi Makassar. This research is a descriptive survey. This research was conducted at Rumah Sakit Ibu dan Anak Pertiwi Makassar in July 2016. The sampling technique used accidental sampling with 92 respondents. The data analysis was performed univariate analysis.

The result of this research obtained that there were 78 respondents (84,8%) had a good knowledge about contraception and as many as 14 respondents (15,2%) have less knowledge about contraception.

Based on these results, we recommend that health workers, especially midwives cooperate with health authorities conduct health education and counseling in order to improve the knowledge and information of pregnant women, especially pregnant women primigravida about contraception.

Keyword : Contraception, Knowledge, Pregnant Woman Primigravida

ALAUDDIN
M A K A S S A R

BAB I

PENDAHULUAN

A. Latar Belakang

Kehamilan didefinisikan sebagai fertilisasi atau penyatuan dari spermatozoa dan ovum dan dilanjutkan dengan nidasi atau implantasi. Bila dihitung dari saat fertilisasi hingga lahirnya bayi, kehamilan normal akan berlangsung dalam waktu 40 minggu atau 10 bulan lunar atau 9 bulan menurut kalender internasional. Kehamilan terbagi dalam 3 trimester, dimana trimester pertama berlangsung dalam 12 minggu, trimester kedua 15 minggu, dan trimester ketiga 13 minggu (Prawirohardjo, 2010).

Dari hasil yang didapatkan dari data kesehatan Indonesia jumlah ibu hamil di Indonesia tahun 2014 yaitu sebanyak 5.290.235 orang (Data Kesehatan Indonesia Tahun 2014). Dari hasil survey didapatkan cakupan kunjungan ibu hamil di berbagai tempat pelayanan kesehatan se-Sulsel adalah 91,64% (Seksi Kesehatan Keluarga Dinkes Prov.Sulsel Tahun 2013). Dari data yang didapatkan dari RSKD Ibu dan Anak PERTIWI Makassar kunjungan ibu hamil primigravida pada tahun 2015 adalah sejumlah 1190 orang (Rekam Medik RSKDIA PERTIWI).

Kontrasepsi berasal dari kata *kontra* berarti 'mencegah' atau 'melawan' dan *konsepsi* yang berarti pertemuan antara sel telur yang matang dan sel sperma yang mengakibatkan kehamilan. Maksud dari kontrasepsi adalah

menghindari/mencegah terjadinya kehamilan sebagai akibat pertemuan antara sel telur yang matang dengan sel sperma tersebut (Dewi Maritalia, 2014).

Kontrasepsi adalah upaya untuk mencegah terjadinya kehamilan. Upaya ini dapat bersifat sementara maupun permanen, dan upaya ini dapat dilakukan dengan menggunakan cara, alat atau obat-obatan (Atikah Proverawati, dkk, 2010).

Dari hasil Survei Demografi dan Kesehatan Indonesia (SDKI) tahun 2012, diperoleh data yaitu pemakaian kontrasepsi dengan cara modern diantaranya: pil sebanyak 13,6% , IUD 3,9% , suntik 31,9% , implant atau susuk KB 3,3% , kondom 1,8%. Sedangkan kontrasepsi Alamiah (tradisional) diantaranya: pantang berkala sebanyak 1,3% , senggama terputus sebanyak 2,3% , dan lainnya sebanyak 0,4% .

Berdasarkan hasil survei Dinas Kesehatan Kab/Kota tahun 2013, diperoleh proporsi peserta pengguna kontrasepsi yang masih aktif yaitu: pil 22,90% , IUD 5,12% , suntik 47,39% , implat 8,79% , kondom 13,45% , MOW 1,58% , MOP 0,21% (Profil Kesehatan Prov.Sulsel Tahun 2014).

Dari data yang diperoleh dari RSKD Ibu dan Anak PERTIWI Makassar proporsi pengguna kontrasepsi yaitu IUD 27,73% , pil 2,91% , suntik 21,16% , kondom 2,18% , kontap/MOW 45,25% , implant 0,72% (Rekam Medik RSKDIA PERTIWI Tahun 2015)

Imbas utama dari kegagalan KB adalah dapat menyebabkan terjadinya kehamilan yang tidak diinginkan (KTD). Selain disebabkan kegagalan KB kasus

KTD juga biasA dialami oleh mereka yang menggunakan kontrasepsi dalam 3 bulan terakhir padahal mereka termasuk aktif secara seksual (Qurniyawati,2016).

Kehamilan tak diinginkan (KTD) tidak selalu terjadi pada remaja atau pasangan yang belum menikah, ada sebagian pasangan yang sudah menikah juga mengalaminya. *World Health Organization* (WHO) memperkirakan dari 200 juta kehamilan pertahun, 38% diantaranya merupakan kehamilan yang tidak diinginkan, hal itu umumnya terjadi karena kegagalan kontrasepsi dan alasan dan alasan tertinggi untuk menghentikan kehamilan adalah alasan psikososial.

Dalam pandangan islam kontrasepsi dapat diketahui perbedaannya dengan jelas melalui dua hal yaitu menunda kehamilan dan membatasi kehamilan. Menunda kehamilan berarti mencegah kehamilan sementara, untuk memberikan jarak pada kelahiran yang sebelumnya. Sedangkan pada permasalahan yang kedua, yakni membatasi kehamilan atau membatasi kelahiran dengan jalan mensterilkan rahim, dan pengangkatan rahim, tanpa sebuah alasan yang dapat dibenarkan oleh syariat, maka hal tersebut telah jelas keharamannya, kecuali pada keadaan dimana seorang wanita terkena kanker ganas atau semacamnya pada rahimnya, maka insya allah hal ini tidak mengapa (Anonym, 2016).

Syaikh Abu Muhammad bin Shahih bin Hasbullah dalam bukunya, mengatakan bahwa '*azl*' adalah alat atau segala macam sarana yang di gunakan oleh wanita untuk mencegah kehamilan dalam waktu tertentu. Baik itu berupa pil atau yang lainnya. Hukumnya boleh, dengan catatan pencegahan ini hanya

berlaku sementara (tidak selamanya), dan tidak karena takut miskin atau takut rizkinya menjadi sempit (Anonim, 2016).

Banyak wanita yang masih sulit untuk menentukan pilihan untuk ber-KB, tidak hanya karena terbatasnya jumlah metode yang tersedia tetapi juga karena metode-metode tersebut mungkin tidak dapat diterima sehubungan dengan kebijakan nasional KB, kesehatan individu, dan seksualitas wanita atau biaya untuk memperoleh kontrasepsi. Dan juga karena pengetahuan seorang wanita yang masih kurang tentang alat kontrasepsi apalagi mereka yang belum pernah sama sekali ber-KB.

Berdasarkan latar belakang di atas, peneliti tertarik untuk melakukan penelitian dengan judul “Gambaran Pengetahuan ibu hamil primigravida tentang alat kontrasepsi di Rumah Sakit Ibu dan Anak Pertiwi Makassar Tahun 2016”.

B. Perumusan Masalah

Berdasarkan uraian diatas, maka rumusan masalah dalam penelitian ini adalah Bagaimana gambaran pengetahuan ibu hamil primigravida tentang alat kontrasepsi di Rumah Sakit Ibu dan Anak Pertiwi Makassar ?

C. Tujuan Penelitian

1. Tujuan umum

Untuk mengetahui pengetahuan ibu hamil primigravida tentang alat kontrasepsi di Rumah Sakit Ibu dan Anak Pertiwi Makassar.

2. Tujuan khusus

- a) Untuk mengetahui pengetahuan ibu hamil primigravida tentang pengertian alat kontrasepsi.
- b) Untuk mengetahui pengetahuan ibu hamil primigravida tentang macam-macam alat kontrasepsi.
- c) Untuk mengetahui pengetahuan ibu hamil primigravida tentang keuntungan dan kerugian dari alat kontrasepsi.

D. Manfaat penelitian

1. Bagi institusi pendidikan

Untuk dapat dijadikan acuan (referensi) bagi penelitian lebih lanjut. Sekaligus sebagai bahan atau sumber bacaan di perpustakaan institusi pendidikan.

2. Bagi Masyarakat

Dapat dijadikan wacana dalam menambah pengetahuan khususnya pengetahuan tentang alat kontrasepsi.

3. Bagi petugas kesehatan

Dapat menambah wawasan dan pengetahuan petugas kesehatan tentang pengetahuan ibu hamil yang berkaitan dengan alat kontrasepsi agar dapat meningkatkan mutu pelayanan kesehatan dalam hal ini program keluarga berencana

BAB II

TINJAUAN PUSTAKA

A. Tinjauan Umum Tentang Pengetahuan

1. Pengertian Pengetahuan

Pengetahuan merupakan hasil dari “tahu” dan ini terjadi setelah seseorang melakukan penginderaan terhadap objek tertentu. Penginderaan terjadi melalui panca indera manusia, yakni indera penglihatan, pendengaran, penciuman, rasa dan raba. Sebagian besar, pengetahuan manusia diperoleh dari mata dan telinga (Notoatmodjo,2011).

Adapun firman Allah swt. Dalam Surah Al-Mujadilah/58:11 tentang ilmu pengetahuan.

... اللَّهُ الَّذِينَ ءَامَنُوا مِنْكُمْ وَالَّذِينَ أُوتُوا الْعِلْمَ دَرَجَاتٍ ...

Terjemahnya:

Allah akan meninggikan orang-orang yang beriman di antaramu dan orang-orang yang diberi ilmu pengetahuan beberapa derajat.

Tafsir dari ayat di atas yaitu ayat di atas memberi tuntunan bagaimana menjalin hubungan harmonis dalam satu majelis. Allah berfirman: Hai orang-orang yang beriman apabila dikatakan kepada kamu oleh siapapun: berlapang-lapanglah, yakni berupayalah dengan sungguh-sungguh walau dengan memaksakan diri untuk member tempat orang lain, dalam majelis-majelis, yakni satu tempat, baik

tempat duduk maupun bukan untuk duduk walaupun diminta kepada kamu agar melakukan itu makan lapangkanlah tempat itu untuk orang lain dengan sukarela. Jika kamu melakukan hal tersebut, niscaya Allah akan melapangkan segala sesuatu buat kamu dalam hidup ini. Dan apabila dikatakan “berdirilah kamu ke tempat yang lain, atau untuk diduduki tempatmu buat orang yang lebih wajar , atau bangkitlah untuk melakukan sesuatu seperti untuk shalat dan berjihad, maka berdiri dan bangkitlah, Allah akan meninggikan orang-orang yang beriman diantara kamu , wahai yang memperkenankan tuntunan ini, dan orang-orang yang diberi ilmu pengetahuan beberapa derajat kemuliaan di dunia dan di akhirat dan Allah terhadap apa yang kamu kerjakan sekarang dan masa yang datang (M. Quraish Shihab, tafsir Al-Mishbab).

Menurut Notoatmodjo (2011), Dalam diri manusia terjadi proses proses yang berurutan yang di sebut dengan AIETA, yaitu :

- a. *Awareness* (kesadaran), di mana orang tersebut menyadari dalam arti mengetahui terlebih dahulu terhadap stimulus (objek).
- b. *Interest* (merasa tertarik) terhadap stimulus atau objek tersebut. Di sini sikap subjek sudah mulai timbul.
- c. *Evaluation* (menimbang-nimbang) terhadap baik atau tidaknya stimulus tersebut bagi dirinya. Hal ini berarti sikap responden sudah lebih baik lagi.

- d. *Trial*, di mana subjek mulai mencoba melakukan sesuatu sesuai dengan apa yang di kehendaki oleh stimulus.
- e. *Adaption*, di mana subjek telah berperilaku baru sesuai pengetahuan, kesadaran, dan sikapnya terhadap stimulus.

2. Tingkat Pengetahuan

Menurut Notoatmodjo (2011), pengetahuan mempunyai 6 tingkatan, yaitu :

a. Tahu (*Know*)

Tahu diartikan sebagai mengingat suatu materi yang telah dipelajari sebelumnya. Termasuk ke dalam pengetahuan tingkat ini adalah mengingat kembali (*recall*) sesuatu yang spesifik dari seluruh bahan yang dipelajari atau rangsangan yang telah diterima. Oleh sebab itu, tahu ini merupakan tingkat pengetahuan yang paling rendah.

b. Memahami (*Comprehension*)

Memahami diartikan sebagai suatu kemampuan untuk menjelaskan secara benar tentang objek yang diketahui, dan dapat menginterpretasikan materi tersebut secara benar. Orang yang telah paham terhadap objek atau materi harus dapat menjelaskan, menyebutkan contoh, menyimpulkan, meramalkan, dan sebagainya terhadap objek yang dipahami.

c. Aplikasi (*Application*)

Aplikasi diartikan sebagai kemampuan untuk menggunakan materi yang telah dipelajari pada situasi atau kondisi yang sebenarnya. Aplikasi di sini

dapat diartikan sebagai aplikasi atau penggunaan hukum-hukum, rumus, metode, prinsip, dan sebagainya dalam konteks atau situasi yang lain.

d. Analisis (*Analysis*)

Analisis adalah suatu kemampuan untuk menjabarkan materi atau suatu objek ke dalam komponen-komponen, tetapi masih di dalam satu struktur organisasi, dan masih ada kaitannya satu sama lain. Kemampuan analisis ini dapat dilihat dari penggunaan kata kerja, seperti dapat menggambarkan (membuat bagan), membedakan, memisahkan, mengelompokkan, dan sebagainya.

e. Sintesis (*Synthesis*)

Sintesis menunjuk kepada suatu kemampuan untuk meletakkan atau menghubungkan bagian-bagian di dalam suatu bentuk keseluruhan yang baru.

f. Evaluasi (*Evaluation*)

Evaluasi ini berkaitan dengan kemampuan untuk melakukan justifikasi atau penilaian terhadap suatu materi atau objek. Penilaian-penilaian itu didasarkan pada suatu kriteria yang ditentukan sendiri, atau menggunakan kriteria-kriteria yang ada.

3. Pengukuran Pengetahuan

Pengukuran pengetahuan dapat dilakukan dengan membagikan koesioner yang menanyakan tentang isi materi yang diukur dari subjek penelitian atau responden. Kedalaman pengetahuan yang ingin kita ketahui

atau kita ukur dapat disesuaikan dengan tingkatan-tingkatan pengetahuan (Arikunto,2010).

Arikunto (2010), menyatakan bahwa skor yang sering digunakan untuk mempermudah dalam mengkategorikan jenjang/peringkat pendidikan dalam penelitian dapat di tulis dalam bentuk presentase, misalnya responden tahu jika responden menjawab pertanyaan dengan benar $>50\%$ dari seluruh pertanyaan, tidak tahu jika responden menjawab pertanyaan dengan benar $<50\%$ dari seluruh pertanyaan. Pertanyaan tertulis dapat berupa tes pilihan ganda (multiple choice test) yang terdiri atas suatu keterangan atau pemberitahuan tentang suatu pengertian yang belum lengkap. Untuk melengkapinya harus memilih dari beberapa kemungkinan jawaban alternative (options) yang disediakan.

B. Tinjauan Umum Kehamilan

1. Pengertian Kehamilan

Kehamilan merupakan proses alamiah (normal) dan bukan proses patologis, dan kondisi normal dapat menjadi patologi. Menyadari hal tersebut dapat melakukan asuhan, tidak perlu melakukan intervensi-intervensi yang tidak perlu kecuali ada indikasi (Sulistyawati,2009).

Masa kehamilan dimulai dari konsepsi sampai lahirnya janin. Lamanya hamil normal adalah 280 hari (40 minggu atau 9 bulan 7 hari) di hitung dari hari pertama haid terakhir .Kehamilan di bagi dalam 3 triwulan, pertama dimulai dari hasil konsepsi sampai 3 bulan, triwulan kedua dimulai dari

bulan keempat sampai 6 bulan, triwulan ketiga dari bulan ketujuh sampai 9 bulan (saifuddin,2008).

2. Tanda-tanda Kehamilan

Menurut Manuaba (2010), untuk dapat menegakkan kehamilan ditetapkan dengan melakukan penilaian terhadap beberapa tanda dan gejala kehamilan, yaitu sebagai berikut :

1. Tanda dugaan kehamilan

a. Amenorea

Pada wanita hamil terjadi konsepsi dan nidasi yang menyebabkan tidak terjadi pembentukan folikel de graff dan ovulasi. Hal ini menyebabkan terjadinya amenorea pada seorang wanita yang sedang hamil. Dengan mengetahui hari pertama haid terakhir (HPHT) dengan perhitungan Neagle dapat ditentukan hari perkiraan lahir yaitu dengan menambah 7 pada hari, mengurangi 3 pada bulan, dan menambah 1 pada tahun.

b. Mual dan muntah

Pengaruh progesteron dan estrogen mengeluarkan asam lambung yang berlebihan. Mual dan muntah pada pagi hari disebut *morning sickness*. Dalam batas yang fisiologis keadaan ini dapat diatasi.

c. Ngidam

d. Sinkope atau pingsan

Terjadinya gangguan sirkulasi ke daerah kepala (sentral) menyebabkan iskemia susunan saraf pusat dan menimbulkan sinkope atau pingsan. Keadaan ini menghilang setelah usia kehamilan 16 minggu.

e. Payudara tegang

Pengaruh hormon estrogen, progesterone somatomotrofin menimbulkan deposit lemak, air, dan garam payudara. Payudara membesar dan tegang. Ujung saraf tertekan menyebabkan rasa sakit terutama pada hamil pertama.

f. Sering miksi (BAK)

Desakan rahim ke depan menyebabkan kandung kemih cepat terasa penuh dan sering miksi. Pada triwulan kedua, gejala ini sudah menghilang.

g. Konstipasi atau obstipasi

Pengaruh hormon progesteron dapat menghambat peristaltik usus menyebabkan kesulitan untuk buang air besar (BAB).

h. Pigmentasi kulit

Terdapat pigmentasi kulit di sekitar pipi (cloasma gravidarum). Pada dinding perut terdapat striae alba, striae livide, dan linea nigra semakin menghitam.pada sekitar payudara terdapat hiperpigmentasi pada bagian areola mammae puting susu makin menonjol.

i. Epulis

Hipertrofi gusi disebut dengan epulis, dapat terjadi saat kehamilan.

j. Varices

Karena pengaruh dari hormon estrogen dan progesteron terjadi pemampakan pembuluh darah vena, terutama bagi mereka yang mempunyai bakat. Pemampakan pembuluh darah dapat terjadi pada sekitar genitalia, kaki, betis, dan payudara. Pemampakan pembuluh darah ini menghilang setelah persalinan.

2. Tanda tidak pasti kehamilan

a. Perut membesar

b. Pada pemeriksaan dalam ditemui :

1) Tanda Hegar adalah perubahan pada rahim menjadi lebih panjang dan lunak sehingga seolah-olah kedua jari dapat saling bersentuhan.

2) Tanda Chadwicks yaitu vagina dan vulva mengalami peningkatan pembuluh darah sehingga makin tampak dan kebiru-biruan karena pengaruh estrogen.

3) Tanda Piscecks yaitu adanya pelunakan dan pembesaran pada unilateral pada tempat implantasi (rahim).

4) Tanda Braxton Hicks yaitu adanya kontraksi pada rahim yang disebabkan karena adanya rangsangan pada uterus.

c. Pemeriksaan tes kehamilan positif.

3. tanda pasti kehamilan
 - a. Gerakan janin dalam rahim.
 - b. Terlihat dan teraba gerakan janin, teraba bagian-bagian janin.
 - c. Denyut jantung janin.

3. Sikap dan Perilaku Pada Masa Kehamilan

Kehamilan merupakan episode dramatis terhadap kondisi biologis, perubahan psikologis, dan adaptasi bagi wanita yang pernah mengalaminya. Perubahan kondisi fisik dan emosional yang kompleks, memerlukan adaptasi terhadap penyesuaian pola hidup dan proses kehamilan yang terjadi (Arsita Eka Prasetyawati, 2012).

1. Pada Trimester Pertama

Sering terjadi fluktuasi lebar aspek emosional sehingga periode ini memiliki resiko tinggi untuk terjadinya pertengkaran atau rasa tidak nyaman. Pada masa ini, kebanyakan wanita merasa tidak sehat dan seringkali muncul rasa penolakan atas kehamilan. Pada tiga bulan pertama ini kebanyakan libido menurun, mereka takut kalau terjadi abortus maupun kelahiran prematur. Padahal hal ini bisa diatasi dengan penggunaan kondom pada saat coitus.

2. Trimester Kedua

Fluktuasi emosional sudah mulai mereda dan perhatian wanita hamil lebih terfokus pada perubahan tubuh yang terjadi selama kehamilan,

kehidupan seksual keluarga dan hubungan batiniah dengan bayi yang dikandungnya.

3. Trimester Ketiga

Berkaitan dengan bayangan resiko kehamilan dan proses persalinan sehingga wanita hamil sangat emosiaonal dalam upaya mempersiapkan atau mewaspadaai segala sesuatu yang mungkin akan dihadapi.

4. Keluhan Selama Kehamilan

Keluhan ringan kehamilan terutama terjadi pada kehamilan muda. Dengan makin tua kehamilan keluhan makin berkurang, kecuali varices dan kaki bengkak makin meningkat. Keluhan ringan segera dapat diatasi hanya dengan nasihat atau obat tertentu yang tidak berbahaya bagi janin dalam rahim (Siti Bandiyah, 2009).

1. Morning Sickness

Disebut *morning sickness* karena terjadi pada pagi hari saat bangun dengan keluhan pening di kepala, mual ringan sampai muntah, setelah duduk sebentar keadaan dapat diatasi. Keadaan ini disebabkan oleh gangguan metabolisme karbohidrat, jadi bila mungkin minum teh panas dengan gula sebelum bangun dan berjalan.

2. Hipersaliva

Pengeluaran air liur makin meningkat pada beberapa orang, sehingga menambah kesulitan untuk makan. Air liur dapat menyebabkan gangguan “gigi” terjadi pembengkakan dalam bentuk pembengkakan gusi (epulis).

Hipersaliva dapat diatasi dengan menghisap gula-gula yang banyak dijual di pasar bebas, biskuit atau roti tawar.

3. Kram Betis

Pada hamil muda sering terjadi kram betis yang menunjukkan kurangnya beberapa vitamin tertentu dan mineral seperti vitamin E dan B kompleks serta kalsium. Kram local masih dapat diurut dengan obat gosok seperti balsam dan sebagainya. Keluhan ini segera akan menghilang setelah makan dan minum makin baik.

4. Varices

Varices adalah pembesaran pembuluh darah sampai tampak dari luar. Sebagian besar varices terjadi pada kehamilan berulang. Varices banyak terjadi pada kehamilan diatas tiga kali. Varices disebabkan hormon kehamilan dan sebagian terjadi karena keturunan. Pada kasus yang berat dapat terjadi infeksi dan bendungan berat. Bahaya yang paling penting adalah thrombosis yang dapat menimbulkan gangguan sirkulasi darah. Untuk sementara dapat memakai stoking ketat, kaus kaki nilon panjang sampai paha.

5. *Sinkope* (Pingsan)

Sinkope keadaan pening, kepala ringan mata kabur sejenak oleh karena bangun mendadak. Dengan bangun mendadak, aliran darah ke pusat susunan saraf (otak) terlambat sehingga terjadi kekurangan darah ke pusat susunan saraf (otak) menyebabkan *sinkope*. Untuk dapat mengatasi

dilakukan bangun dari tidur atau berdiri secara bertahap. Duduk dahulu di tepi tempat tidur sejenak sebelum berdiri/jalan sehingga peredaran darah dapat beradaptasi dengan posisi baru.

6. Kaki Bengkak

Kaki bengkak terjadi pada hamil trimester ketiga. Terdapat dua gangguan kaki bengkak yaitu retensi (penahanan)air dan garam karena gestosis dan tertekannya pembuluh darah, karena bagian terendah bayi mulai masuk pintu atas panggul. Pada keadaan ringan, kaki bengkak dapat diatasi dengan tidur dengan kaki lebih tinggi dan mengurangi makan garam. Bila kaki bengkak yang bersifat abnormal, dapat diikuti oleh sakit kepala, pandangan mata kabur, pemeriksaan air kencing dijumpai protein yang meningkat. Bengkak kaki yang berhubungan dengan komplikasi hamil yang harus mendapat pengobatan khusus.

5. Pemeriksaan dan Pemeliharaan Kesehatan Ibu Hamil

WHO sejak tahun 1990 telah meluncurkan strategi *Making Pregnancy safer* (MPS), yang salah satu programnya adalah menempatkan *safe motherhood* sebagai prioritas utama dalam rencana pembangunan nasional dan internasional. Salah satu upaya untuk menurunkan AKI adalah melalui 4 pilar *safe motherhood* (arsita Eka Prasetyawati, 2012), dengan intervensi sebagai berikut :

- a. Mengurangi kemungkinan seorang perempuan menjadi hamil dengan upaya Keluarga Berencana (KB).

- b. Mengurangi kemungkinan seorang perempuan hamil mengalami komplikasi obstetri dalam kehamilan dan memastikan bahwa komplikasi dideteksi sedini mungkin serta ditangani secara memadai melalui pelayanan antenatal.
- c. Persalinan yang bersih dan aman : memastikan bahwa semua penolong persalinan mempunyai pengetahuan, keterampilan, dan alat untuk memberikan pertolongan persalinan yang aman dan bersih, serta memberikan pelayanan nifas bagi ibu dan bayi.
- d. Mengurangi kemungkinan komplikasi persalinan yang berakhir dengan kematian atau kesakitan melalui PONEK dan PONEK.

6. Kebutuhan Psikologis Ibu Hamil

Kehamilan merupakan krisis bagi kehidupan keluarga yang dapat diikuti dengan stress dan kecemasan. Perubahan dan adaptasi selama kehamilan, tidak hanya dirasakan oleh ibu tetapi seluruh anggota keluarga harus terlibat terutama suami. Dukungan dan kasih sayang dari anggota keluarga dapat memberikan perasaan nyaman dan aman ketika ibu merasa takut dan khawatir dengan kehamilannya (Laksmi Ayusita, 2012).

1. Dukungan suami

Dukungan dan peran serta suami selama kehamilan meningkatkan kesiapan ibu hamil dalam menghadapi kehamilan dan persalinan bahkan dapat memicu produksi ASI. Tugas suami yaitu memberikan

perhatian dan membina hubungan baik dengan istri, sehingga istri mengkonsultasikan setiap masalah yang dialaminya selama kehamilan.

Penelitian di Indonesia, dukungan suami yang diharapkan istri yang sedang hamil antara lain :

- a. Suami mendambakan bayi dalam kandungan istri.
- b. Suami senang mendapat keturunan.
- c. Suami menunjukkan kebahagiaan pada kehamilan istri saat ini.
- d. Suami memperhatikan kesehatan istri.
- e. Suami menghibur atau menenangkan ketika istri menghadapi masalah.
- f. Suami menasehati istri agar tidak terlalu lelah bekerja.
- g. Suami membantu tugas istri.
- h. Suami berdoa untuk kesehatan istri dan keselamatan calon bayi.
- i. Suami menunggu ketika istri melahirkan baik secara normal maupun operasi.

2. Dukungan keluarga

Keluarga harus menjadi bagian dalam mempersiapkan pasangan menjadi orang tua. Dukungan keluarga dapat berbentuk :

- a. Orang tua kandung maupun mertua mendukung kehamilan ini.
- b. Orang tua kandung maupun mertua sering berkunjung.
- c. Seluruh keluarga mendoakan keselamatan ibu dan bayi.
- d. Menyelenggarakan ritual adat istiadat.

3. Dukungan lingkungan

Dukungan lingkungan dapat berupa :

- a. Doa bersama untuk keselamatan ibu dan bayi.
 - b. Membicarakan dan menasehati tentang pengalaman hamil dan melahirkan.
 - c. Kesiediaan untuk mengantarkan ibu ketika melahirkan.
 - d. Menunggu ibu ketika melahirkan.
 - e. Mereka dapat menjadi seperti saudara ibu hamil.
4. Support tenaga kesehatan

Tenaga kesehatan khususnya bidan sangat berperan dalam memberikan dukungan pada ibu hamil. Peran bidan dalam memberikan dukungan antara lain: melalui kelas antenatal, memberikan kesempatan kepada ibu hamil yang bermasalah untuk konsultasi, meyakinkan bahwa ibu dapat menghadapi perubahan selama kehamilan, membagi pengalaman yang pernah dirasakan sendiri, dan memutuskan apa yang harus diberitahukan pada ibu dalam menghadapi kehamilannya.

5. Rasa aman dan nyaman selama kehamilan

Ketidaknyamanan fisik maupun psikologis dapat terjadi pada ibu selama kehamilan. Kerjasama bidan dengan keluarga sangat diharapkan agar dapat memberikan perhatian dan mengatasi masalah yang terjadi selama kehamilan. Dukungan dari suami, keluarga yang lain dan tenaga kesehatan dapat memberikan perasaan aman dan nyaman selama kehamilan.

6. Persiapan menjadi orang tua

Persiapan menjadi orang tua sangat penting karena akan terjadi banyak perubahan peran ketika bayi lahir. Bagi pasangan baru, persiapan dapat dilakukan dengan banyak berkonsultasi. Sedangkan bagi pasangan yang telah mempunyai lebih dari satu anak dapat belajar dari pengalaman mengasuh anak sebelumnya.

7. Persiapan sibling

Sibling rivalry adalah rasa persaingan antara saudara kandung akibat kelahiran anak berikutnya. Sibling ditunjukkan dengan penolakan terhadap kelahiran adiknya, menangis, menarik diri dari lingkungannya, menjauh dari ibunya atau melakukan kekerasan terhadap adiknya. Oleh karena itu, persiapan bagi anak mencakup penjelasan yang dilihat dan didengar.

7. Perubahan Pada Organ-organ Sistem Tubuh

1. Sistem respirasi

Kebutuhan oksigen meningkat sampai 20%, selain itu diafragma juga terdorong ke cranial terjadi hiperventilasi dangkal (20-24x/menit) akibat kompliansi dada (chest compliance) menurun. Volume tidal meningkat. Volume residu paru (functional residual capacity) menurun. Kapasitas vital menurun.

2. Sistem gastrointestinal

Estrogen dan hCG meningkat dengan efek samping mual dan muntah-muntah, selain itu terjadi juga perubahan peristaltic dengan gejala sering

kembung, konstipasi, lebih sering lapar/perasaan ingin makan terus (mengidam), juga akibat peningkatan asam lambung. Pada keadaan patologik tertentu dapat terjadi muntah-muntah banyak sampai lebih dari 10 kali per hari (hiperemesis gravidarum).

3. Sistem sirkulasi

Perubahan fisiologi pada kehamilan normal, yang terutama adalah perubahan HEMODINAMIK maternal, meliputi:

- a. Retensi cairan, bertambahnya beban volume dan curah jantung.
- b. Anemia relative.
- c. Akibat pengaruh hormon , tahanan perifer vascular menurun.
- d. Tekanan darah arterial menurun.
- e. Curah jantung bertambah 30-50%, maksimal akhir trimester 1, menetap sampai akhir kehamilan.
- f. Volume darah maternal keseluruhan bertambah sampai 50% .
- g. Volume plasma bertambah lebih cepat pada awal kehamilan, kemudian bertambah secara perlahan sampai akhir kehamilan.

4. Metabolisme

Basal metabolik rate meningkat sampai 15%, terjadi juga hipertrofi tiroid. Kebutuhan karbohidrat meningkat sampai 2300 kal/hari (hamil). Kebutuhan protein 1 g/kgbb/hari untuk menunjang sampai 300 g/100 ml. Kebutuhan kalsium, fosfor, magnesium, cuprum meningkat.

5. Traktus urinarius

Ureter membesar, tonus otot-otot saluran kemih menurun akibat pengaruh estrogen dan progesteron. Kencing lebih sering (poliuria), laju filtrasi meningkat sampai 60-150%. Dinding saluran kemih dapat tertekan oleh pembesaran uterus, menyebabkan hidroureter dan mungkin hidronefrosis sementara.

6. Kulit

Peningkatan aktifitas melanophore stimulating hormon menyebabkan perubahan berupa hiperpigmentasi pada wajah (kloasma gravidarum), payudara, linea alba (linea grisea), striae lividae pada perut dan sebagainya.

7. Perubahan psikis

Umumnya kehamilan yang diinginkan akan disambut dengan sikap gembira, diiringi dengan pola makan, perawatan tubuh dan upaya memeriksakan diri secara teratur dengan baik.

Tetapi kehamilan yang tidak diinginkan, kemungkinan akan disambut dengan sikap yang tidak mendukung, nafsu makan menurun, tidak mau memeriksakan diri secara teratur, bahkan kadang juga ibu sampai melakukan usaha-usaha untuk menggugurkan kandungannya (dr.Dewi Setiawati,2013).

8. Tinjauan Al-Qur'an dan Hadist Tentang Kehamilan

Manusia selain Adam, hawa dan Isa a.s., secara ilmiah semuanya tercipta melalui pertemuan sperma dan indung telur. Proses reproduksi manusia berlangsung dalam suatu rangkaian yang dimulai dengan pembuahan di dalam tabung Falopia (pembuluh lembut yang menghubungkan rahim dengan daerah indung telur) (Tihardimanto,2012).

Reproduksi manusia terjadi melalui proses kehamilan dan kelahiran. Pada tahap kehamilan terjadi beberapa fase yang harus dilalui oleh calon janin. Di dalam al-Qur'an, proses kejadian manusia secara biologis dijelaskan secara terperinci melalui firman-Nya dalam surah al-Mu'minin ayat 12-14 yaitu :

وَلَقَدْ خَلَقْنَا الْإِنْسَانَ مِنْ سُلَالَةٍ مِّنْ طِينٍ ﴿١٢﴾ ثُمَّ جَعَلْنَاهُ نُطْفَةً فِي قَرَارٍ مَّكِينٍ
 ﴿١٣﴾ ثُمَّ خَلَقْنَا النَّطْفَةَ عَلَقَةً فَخَلَقْنَا الْعَلَقَةَ مُضْغَةً فَخَلَقْنَا الْمُضْغَةَ
 عِظْمًا فَكَسَوْنَا الْعِظْمَ لَحْمًا ثُمَّ أَنْشَأْنَاهُ خَلْقًا آخَرَ ﴿١٤﴾ فَتَبَارَكَ اللَّهُ أَحْسَنُ
 الْخَالِقِينَ ﴿١٤﴾

Terjemahnya :

“Dan Sesungguhnya Kami telah menciptakan manusia dari suatu saripati (berasal) dari tanah. kemudian Kami jadikan saripati itu air mani (yang disimpan) dalam tempat yang kokoh (rahim).kemudian air mani itu Kami jadikan segumpal darah, lalu segumpal darah itu Kami jadikan segumpal daging, dan segumpal daging itu Kami jadikan tulang belulang, lalu tulang belulang itu Kami bungkus dengan daging. kemudian Kami jadikan Dia makhluk yang

(berbentuk) lain. Maka Maha sucilah Allah, Pencipta yang paling baik. (QS. Al-Mu'minun : 12-14)

Ayat di atas memberikan gambaran mengenai proses pembentukan manusia yang secara substansif dan menjadi dasar kehidupan manusia adalah protein, sari-sari makanan yang kita makan yang semua berasal dan hidup dari tanah. Kemudian melalui proses metabolisme yang ada di dalam tubuh diantaranya menghasilkan hormon (sperma), kemudian hasil dari pernikahan (hubungan seksual), maka terjadilah pembauran antara sperma (lelaki) dan ovum (sel telur) di dalam rahim. Kemudian berproses hingga mewujudkan bentuk manusia yang sempurna.

Dalam penelitian ilmu genetika (janin) dikatakan bahwa selama embrio berada di dalam kandungan ada tiga selubung yang menutupinya yaitu dinding abdomen (perut) ibu, dinding *uterus* (rahim), dan lapisan tipis *amichirionic* atau istilah lain (kegelapan di dalam perut, kegelapan dalam rahim, dan kegelapan dalam selaput yang menutup/membungkus anak dalam rahim).

3. Tinjauan Umum Tentang Alat Kontrasepsi

a. Pengertian Alat Kontrasepsi

Kontrasepsi (penghindaran kehamilan) dilakukan karena berbagai alasan seperti perencanaan kehamilan, pembatasan jumlah anak, penghindaran resiko medis kehamilan (terutama pada ibu-ibu dengan penyakit

jantung,diabetes melitus atau tuberkulosis) dan pengendalian jumlah penduduk dunia (Ralph C.Benson,dkk,2013).

Banyak perempuan yang mengalami kesulitan dalam menentukan pilihan jenis kontrasepsi karena terbatasnya metode yang tersedia,dan ketidaktahuan mereka tentang persyaratan dan keamanan metode kontrasepsi tersebut.Tidak ada satupun metode kontrasepsi yang aman dan efektif bagi semua klien.Oleh karena itu,berbagai faktor harus dipertimbangkan,seperti status kesehatan,efek samping potensial,konsekuensi kegagalan dan kehamilan yang tidak diinginkan,recana besarnya jumlah keluarga,persetujuan pasangan,norma budaya dan lingkungan bahkan persetujuan orangtua (Saroaha Pinem,2011).

Tidak ada alat kontrasepsi yang sempurna jika kita mempertimbangkan efek samping maupun keefektifannya.Semua alat kontrasepsi mempunyai keuntungan dan kerugian yang harus dipadukan dengan cermat dengan keadaan pasien (Ralph C.Benson,dkk,2013).

b. Jenis-jenis alat kontrasepsi

1. Kondom



Gambar 1.1 *Kondom pria dan wanita*
Sumber : Google.com

Kondom berasal dari bahasa latin *condus* yang berarti baki atau nampan penampung. Kondom merupakan alat kontrasepsi yang terbuat dari lateks. Untuk mencegah kehamilan, kondom dipasang pada penis atau vagina pada saat melakukan hubungan. Sperma yang dikeluarkan ketika ejakulasi tidak masuk ke rahim tapi tertampung di dalam kondom, dengan demikian sel sperma tidak akan pernah bertemu dengan sel telur sehingga tidak terjadi fertilisasi. Namun keberhasilan metode kontrasepsi ini dalam mencegah kehamilan tidak 100%, ada kemungkinan kondom bocor atau pemakaiannya kurang tepat (Dewi Maritalia, 2014).

Kondom digunakan secara luas untuk mencegah penyakit menular seksual termasuk HIV/AIDS (Ida Ayu Sri Kusuma Dewi Suryaputra Manuaba, dkk, 2013).

2. Spermisida



Gambar 1.2 *Spermisida*
Sumber : Google.com

Spermisida merupakan zat-zat kimia yang kerjanya melumpuhkan spermatozoa di dalam vagina sebelum spermatozoa bergerak ke dalam traktus genitalia interna. Cara kerja obat ini dapat menyebabkan selaput sel sperma pecah, yang akan mengurangi gerak sperma (keaktifan dan mobilitas) serta kemampuannya untuk membuahi sel telur (Sri Handayani, 2010).

3. Diafragma



Gambar 1.3 *Diafragma*
Sumber : Google.com

Diafragma adalah kap berbentuk bulat cembung (mangkuk), terbuat dari lateks (karet) yang diinsersikan ke dalam vagina sebelum berhubungan seksual dan menutup serviks (Saroaha Pinem,2011).

Ukuran diafragma vaginal yang beredar di pasaran mempunyai diameter antara 55 sampai 100 mm.Tiap-tiap ukuran mempunyai perbedaan diameter masing-masing 5 mm.Besarnya ukuran diafragma yang akan dipakai oleh akseptor ditentukan secara individual (Sarwono,2011).

4. Cervical Cap

Cervical Cap merupakan kontrasepsi wanita,terbuat dari bahan lateks,yang dimasukkan ke dalam liang kemaluan dan menutupi leher rahim (serviks).Efek sedotan menyebabkan cap tetap menempel di leher rahim.Cervical cap berfungsi sebagai barrier (penghalang) agar sperma tidak masuk ke dalam rahimsehingga tidak terjadi kehamilan.Setelah berhubungan seksual,cap tidak boleh dibuka minimal selama 8 jam.Agar efektif,cap biasanya di campur pemakaiannya dengan jelly spermisida (Th.Endang Purwoastuti,dkk,2015)



Gambar 1.4 *Cervical cap*
Sumber : Google.com

5. Suntik



Gambar 1.5 *Kontrasepsi suntik*
Sumber : Google.com

Jenis kontrasepsi ini pada dasarnya mempunyai cara kerja seperti pil. Untuk suntikan yang diberikan 3 bulan sekali, memiliki keuntungan mengurangi resiko lupa minum pil dan dapat bekerja efektif selama 3 bulan, namun efek samping biasanya terjadi pada wanita yang menderita diabetes atau hipertensi (Atikah Proverawati, dkk, 2010).

Kontrasepsi suntik ini efektif bagi wanita yang tidak mempunyai masalah penyakit metabolik seperti diabetes, hipertensi, thrombosis atau

gangguan pembekuan darah serta riwayat stroke,serta tidak cocok bagi wanita perokok oleh karena rokok dapat menyebabkan penyumbatan pembuluh darah (Atikah Proverawati,dkk,2010).

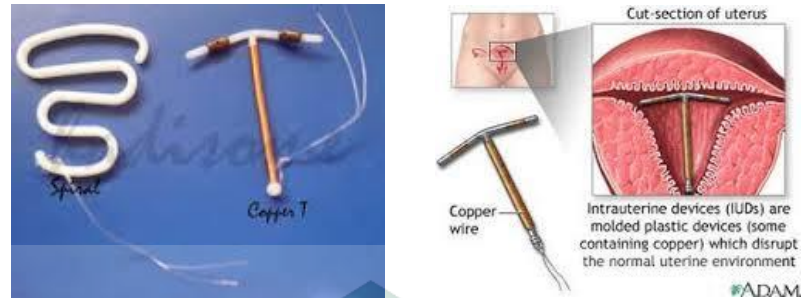
6. Kontrasepsi pil



Gambar 1.6 *Pil KB*
Sumber : Google.com

Kontrasepsi pil dapat berupa pil kombinasi (berisi hormon estrogen & progesteron) ataupun hanya berisi progesterone saja. Pil kontrasepsi bekerja dengan cara mencegah terjadinya ovulasi dan mencegah terjadinya penebalan dinding rahim. Apabila pil kontrasepsi ini digunakan secara tepat maka angka kejadian kehamilannya hanya 3 dari 1000 wanita (Th.Endang Purwoastuti,dkk,2015).

7. AKDR



Gambar 1.7 AKDR/IUD

Sumber : Google.com

AKDR merupakan kontrasepsi yang dimasukkan melalui serviks dan dipasang di dalam uterus. AKDR memiliki benang yang menggantung sampai liang vagina, hal ini dimaksudkan agar keberadaannya bisa diperiksa oleh akseptor sendiri (Niken Melani, dkk, 2010).

AKDR/IUD juga dapat langsung dipasang pada saat 10 menit setelah plasenta dilahirkan. Pemasangan IUD post plasenta dan pasca persalinan direkomendasikan karena pada masa ini serviks masih terbuka dan lunak sehingga memudahkan pemasangan IUD dan kurang nyeri bila dibandingkan dengan pemasangan setelah 48 jam pasca persalinan (Sri Handayani Utami, dkk, 2013).

8. Implant

Implant atau susuk kontrasepsi merupakan alat yang berbentuk batang dengan panjang sekitar 4 cm yang di dalamnya terdapat hormone progesterone, implant ini kemudian dimasukkan ke dalam kulit di bagian

lengan atas. Hormon tersebut kemudian dilepaskan secara perlahan dan implant ini dapat efektif sebagai alat kontrasepsi selama 3 tahun (Th. Endang Purwoastuti, dkk, 2015).



Gambar 1.8 *Kontrasepsi Implant*
Sumber : Google.com

9. Senggama Terputus (*Koitus Interruptus*)

Senggama terputus ialah penarikan penis dari vagina sebelum terjadinya ejakulasi. Hal ini berdasarkan kenyataannya, bahwa akan terjadinya ejakulasi disadari sebelumnya oleh sebagian besar laki-laki, dan setelah itu masih ada waktu kira-kira “detik” sebelum ejakulasi terjadi (Sarwono, 2011).

10. Metode kalender (*Metode Ritmik*)

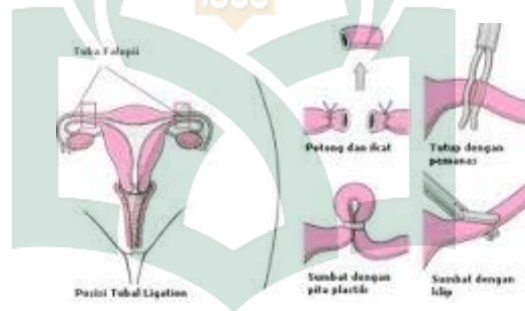
Metode kalender adalah metode yang digunakan berdasarkan masa subur dimana harus menghindari hubungan seksual tanpa perlindungan kontrasepsi pada hari ke 8-9 siklus menstruasi. Ovulasi umumnya terjadi

pada hari ke-15 sebelum haid berikutnya,tetapi dapat pula terjadi 12-16 harinsebelumhaid yang akan datang (Sri Handayani, 2010).

11. Metode Amenorea Laktasi (MAL)

MAL merupakan kontrasepsi yang mengandalkan pemberian ASI secara eksklusif.MAL dapat dipakai sebagai kontrasepsi bila: menyusui secara penuh,lebih efektif jika pemberian belum haid 8 x sehari,belum haid,usia bayi kurang dari 6 bulan (Saroa Pinem,2011)

12. Metode Operasi Wanita (MOW)/ Tubektomi



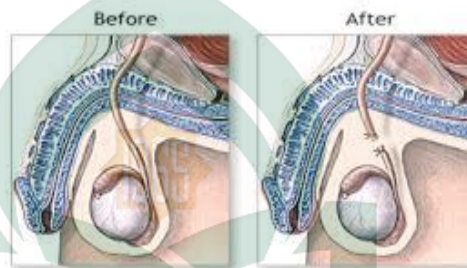
Gambar 1.9 *Tubektomi*

Sumber : Google.com

Kontrasepsi ini bisa disebut juga kontrasepsi mantap pada wanita disebut tubektomi,yaitu tindakan memotong tuba fallopi/tuba uterine.Tubektomi merupakan tindakan medis berupa penutupan tuba uterine dengan maksud tertentu untuk tidak mendapatkan keturunan dalam jangka panjang sampai seumur hidup.Kadang-kadang tindakan ini masih dapat dipulihkan seperti semula (Niken Meilani,2010).

13. Metode Operasi Pria (MOP)/ Vasektomi

Vasektomi merupakan suatu metode kontrasepsi operatif minor pada pria yang sangat aman, sederhana dan sangat efektif, memakan waktu operasi yang singkat dan tidak memerlukan anestesi umum (Sri Handayani, 2010).



Gambar 1.10 Vasektomi
Sumber : Google.com

c. Keuntungan dan Kerugian Alat Kontrasepsi

No.	Jenis Kontrasepsi	Keuntungan	Kerugian
1.	Spermisida	<ul style="list-style-type: none"> • Efektif seketika (busa dan krim). • Tidak mengganggu produksi ASI. • Sebagai pendukung metode lain. • Tidak mengganggu kesehatan kliem. • Tidak mempunyai pengaruh sistemik. • Mudah digunakan. • Meningkatkan lubrikasi selama 	<ul style="list-style-type: none"> • Iritasi vagina atau iritasi penis dan tidak nyaman. • Gangguan rasa panas di vagina. • Tablet busa vaginal tidak larut dengan baik.

		<p>hubungan seksual.</p> <ul style="list-style-type: none"> • Tidak memerlukan resep maupun pemeriksaan medik. 	
2.	Cervical Cap	<ul style="list-style-type: none"> • Bisa dipakai jauh sebelum berhubungan. • Mudah dibawa dan nyaman. • Tidak mempengaruhi siklus haid. • Tidak mempengaruhi kesuburan. 	<ul style="list-style-type: none"> • Tidak melindungi dari HIV/AIDS • Butuh <i>fikting</i> sebelumnya. • Ada wanita yang tidak bisa muat (<i>fitted</i>). • Kadang pemakaian dan membukanya agak sulit. • Bisa copot saat berhubungan. • Kemungkinan reaksi alergi.
3.	Suntik	<ul style="list-style-type: none"> • Dapat digunakan oleh ibu yang menyusui. • Tidak perlu dikonsumsi setiap hari atau dipakai sebelum melakukan hubungan seksual. • Darah menstruasi menjadi lebih sedikit dan membantu mengatasi kram/saat menstruasi. 	<ul style="list-style-type: none"> • Dapat mempengaruhi siklus menstruasi. • Kekurangan kontrasepsi suntik dapat menyebabkan kenaikan berat badan pada beberapa wanita. • Tidak melindungi terhadap penyakit menular seksual. • Harus mengunjungi dokter/klinik setiap 3 bulan sekali untuk mendapatkan suntikan berikutnya.
4.	AKDR/IUD	<ul style="list-style-type: none"> • Merupakan metode kotrosepsi yang sangat efektif. • Bagi wanita yang tidak tahan terhadap 	<ul style="list-style-type: none"> • Pada 4 bulan pertama pemakaian dapat terjadi resiko infeksi. • Kekurangan IUD alatnya dapat keluar tanpa disadari.

		<p>hormon dapat menggunakan IUD dengan lilin tembaga.</p> <ul style="list-style-type: none"> • IUD dapat membuat menstruasi menjadi lebih sedikit (sesuai untuk yang sering mengalami menstruasi hebat). 	<ul style="list-style-type: none"> • Tembaga pada IUD dapat meningkatkan darah menstruasi dan kram menstruasi. • Walaupun jarang terjadi, IUD dapat menancap kedalam rahim.
5.	Pil kontrasepsi	<ul style="list-style-type: none"> • Mengurangi resiko terkena kanker rahim dan kanker endometrium. • Mengurangi darah menstruasi dan kram saat menstruasi. • Dapat mengontrol waktu untuk terjadinya menstruasi. • Untuk pil tertentu dapat mengurangi timbulnya jerawat ataupun hirsutism (rambut tumbuh menyerupai pria). 	<ul style="list-style-type: none"> • Tidak melindungi terhadap penyakit menular seksual. • Harus rutin diminum setiap hari. • Saat pertama pemakaian dapat timbul pusing dan spotting. • Efek samping yang dirasakan adalah sakit kepala, depresi, letih, perubahan mood dan menurunnya nafsu seksual. • Kekurangan untuk pil kontrasepsi tertentu harganya bisa mahal dan memerlukan resep dokter untuk pembeliannya.
6.	Kondom	<ul style="list-style-type: none"> • Bila digunakan secara tepat maka kondom dapat digunakan untuk mencegah kehamilan dan 	<ul style="list-style-type: none"> • Kekurangan penggunaan kondom memerlukan latihan dan tidak efisien. • Karena sangat tipis

		<p>penularan penyakit menular seksual (PMS).</p> <ul style="list-style-type: none"> • Kondom tidak mempengaruhi kesuburan jika digunakan dalam jangka panjang. • Kondom mudah didapat dan tersedia dengan harga yang terjangkau. 	<p>maka kondom mudah robek bila tidak digunakan atau disimpan sesuai aturan.</p> <ul style="list-style-type: none"> • Beberapa pria tidak dapat mempertahankan ereksinya saat menggunakan kondom. • Setelah terjadi ejakulasi, pria harus menarik penisnya dari vagina, bila tidak, dapat terjadi resiko kehamilan atau penularan penyakit menular seksual. • Kondom yang terbuat dari lateks dapat menimbulkan alergi bagi beberapa orang.
7.	Implant/ susuk kotrosepsi	<ul style="list-style-type: none"> • Dapat mencegah terjadinya kehamilan dalam jangka waktu 3 tahun. • Sama seperti suntik, dapat digunakan oleh wanita yang menyusui. • Tidak perlu konsumsi setiap hari atau dipakai sebelum melakukan hubungan seksual. 	<ul style="list-style-type: none"> • Sama seperti kekurangan kontrasepsi suntik, implant/susuk dapat mempengaruhi siklus menstruasi. • Tidak melindungi terhadap penyakit menular seksual. • Dapat menyebabkan kenaikan berat badan pada beberapa wanita.
8.	Metode Aminore Laktasi	<ul style="list-style-type: none"> • Efektivitas tinggi (98% apabila digunakan selama enam bulan pertama 	<ul style="list-style-type: none"> • Memerlukan persiapan dimulai sejak kehamilan. • Metode ini hanya

		<p>setelah melahirkan, belum mendapat haid dan menyusui eksklusif.</p> <ul style="list-style-type: none"> • Dapat segera dimulai setelah melahirkan. • Tidak memerlukan prosedur khusus, alat maupun obat. • Tidak memerlukan perawatan medis. • Tidak mengganggu senggama. • Mudah digunakan. • Tidak perlu biaya • Tidak menimbulkan efek samping sistemik. • Tidak bertentangan dengan budaya maupun agama. 	<p>efektif digunakan selama 6 bulan setelah melahirkan, belum mendapat haid menyusui secara eksklusif.</p> <ul style="list-style-type: none"> • Tidak melindungi dari penyakit menular seksual termasuk Hepatitis B ataupun HIV/AIDS. • Tidak menjadi pilihan bagi wanita yang tidak menyusui. • Kesulitan dalam mempertahankan pola menyusui secara eksklusif.
9.	Tubektomi (MOW)	<ul style="list-style-type: none"> • Lebih aman, karena keluhan lebih sedikit dibandingkan dengan cara kontrasepsi lain. • Lebih praktis, karena hanya memerlukan satu kali tindakan saja. 	<p>Tubektomi (MOW):</p> <ul style="list-style-type: none"> • Rasa sakit/ketidakhnyaman-an dalam jangka pendek setelah tindakan. • Ada kemungkinan mengalami resiko pembedahan.
10.	Vasektomi (MOP)	<ul style="list-style-type: none"> • Lebih efektif, karena tingkat kegagalannya sangat kecil dan merupakan cara kontrasepsi yang permanen. • Lebih ekonomis, karena hanya memerlukan biaya untuk satu kali tindakan saja. 	<ul style="list-style-type: none"> • Tidak dapat dilakukan pada orang yang masih ingin memiliki anak. • Harus ada tindakan pembedahan minor.

Table 1.1 keuntungan dan kerugian alat kontrasepsi.
Sumber (Th.Endang Purwoastuti,2015).

d. Pandangan islam tentang KB

Keluarga Berencana adalah merupakan program pemerintah yang masih *debatable* kebolehnya dalam islam. Bahkan golongan islam ekstrim menganggap KB merupakan propaganda suami istri ketika masa subur, dan yang semisalnya (Hadi Pajarianto,2011).

Mengatur jarak kehamilan seperti ini dibolehkan jika memenuhi dua syarat, yakni:

- a. Adanya kebutuhan (yang dibenarkan dalam syariat), seperti jika istri sakit sehingga tidak mampu menanggung kehamilan setiap tahun atau kondisi tubuh istri yang kurus (lemah) atau penyakit-penyakit lain yang membahayakannya jika dia hamil setiap tahun.
- b. Izin dari suami bagi istri (untuk mengatur kehamilan), karena suami mempunyai hak untuk mendapatkan dan memperbanyak keturunan.

Dengan demikian, membatasi jumlah keturunan tidak dibolehkan dalam islam tetapi mengatur jarak kelahiran dibolehkan tetapi dengan syarat-syarat yang dibolehkan oleh syara'. Beberapa pendapat ulama tentang pencegahan kehamilan atau penggunaan alat kontrasepsi tertentu, yaitu:

- a. Ulama yang membolehkan

Diantara ulama yang membolehkan adalah Syaikh al-Hariri, dan Syaikh Syalthut. Ulama yang membolehkan ini berpendapat bahwa

diperbolehkan mengikuti program KB dengan ketentuan antara lain, untuk menjaga kesehatan si ibu, menghindari kesulitan ibu, untuk menjarangkan anak. Mereka juga berpendapat bahwa perencanaan keluarga itu tidak sama dengan pembunuhan karena pembunuhan itu berlaku ketika janin mencapai tahap ketujuh dari penciptaan. Menurut pendapat ini, senggama terputus, pantang berkala (KB kalender), kondom, IUD, susuk (implan) dan yang sejenis dibolehkan (Hadi Pajarianto, 2011).

Sedangkan vasektomi dan tubektomi hukumnya haram karena merusak. Sampai saat ini vasektomi dan tubektomi masih digolongkan cara KB yang tidak dibenarkan dalam Islam. Menurut ahli kandungan dan kebidanan, sterilisasi dengan vasektomi dan tubektomi dapat dipulihkan, tetapi dalam kenyataannya kemungkinan berhasilnya sangat tipis dan tidak dapat dipertanggungjawabkan.

b. Ada juga ulama' yang mengharamkan berbagai cara pencegahan kehamilan kecuali dalam keadaan darurat yang dibolehkan menurut syara' dan medis.

Sesuai dengan Firman Allah SWT. Dalam surah An-Nisa' : 9.

وَلْيَخْشَ الَّذِينَ لَوْ تَرَكَوْا مِنْ خَلْفِهِمْ ذُرِّيَّةً ضِعْفًا خَافُوا عَلَيْهِمْ فَلْيَتَّقُوا
 اللَّهَ وَلْيَقُولُوا قَوْلًا سَدِيدًا ﴿٩﴾

Terjemahnya:

“Dan hendaklah takut kepada Allah orang-orang yang seandainya meninggalkan dibelakang mereka anak-anak yang lemah, yang mereka khawatir terhadap (kesejahteraan) mereka. Oleh sebab itu hendaklah mereka bertakwa kepada Allah dan hendaklah mereka mengucapkan Perkataan yang benar.”

Seperti terbaca diatas, ayat ini ditujukan kepada yang berada di sekeliling seorang yang sakit dan diduga segera akan meninggal. Pendapat ini adalah pilihan banyak pakar tafsir, seperti ath-Thabari, Fakhruddin ar-Razi, dan lain-lain. Ada juga yang memahaminya sebagai ditujukan kepada mereka yang menjadi wali anak-anak yatim agar memperlakukan anak-anak yatim itu seperti perlakuan yang mereka harapkan kepada anak-anaknya yang lemah bila kelak para wali itu meninggal dunia. Pendapat ini, menurut Ibn Katsir, didukung pula oleh ayat berikut yang mengandung ancaman kepada mereka yang menggunakan harta anak yatim secara aniaya.

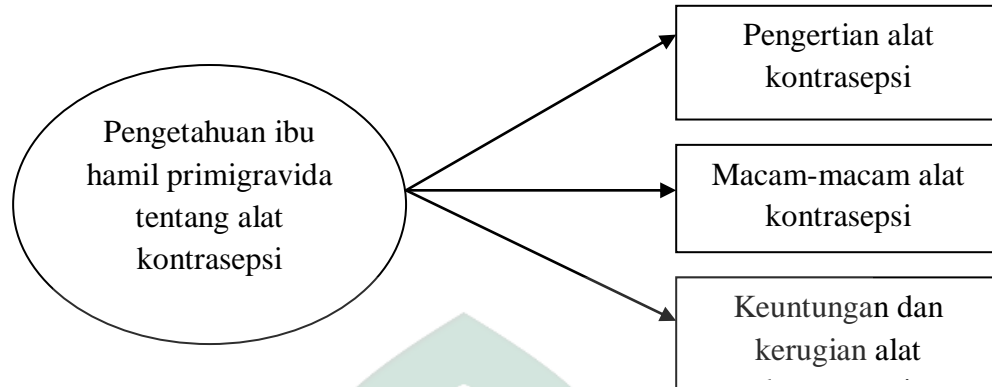
Ayat yang memerintahkan pemberian sebagian warisan kepada kerabat dan orang-orang lemah tidak harus dipertentangkan dengan ayat-ayat kewarisan karena ini merupakan anjuran dan yang itu adalah hak yang tidak dapat dilebihhkan dan dikurangi (Shihab, 2009).

D. Kerangka Konsep

1. Dasar Pemikiran Variabel Yang Diteliti

Pada penelitian ini terdapat satu variabel yaitu variabel tunggal yang merupakan variabel yang terdiri dari beberapa varians,yang saling mempengaruhi dan yang menjadi variabel tunggal adalah Pengetahuan Ibu Primigravida Tentang Alat Kontrasepsi.

2. Bagan Kerangka Konsep




Gambar 1.11. Kerangka Konsep Penelitian

Keterangan :



: Variabel Dependen



: Variabel Independen



: Penghubung Variabel yang Diteliti

3. Defenisi Operasional dan Kriteria Objektif

Defenisi Operasional adalah defenisi yang membatasi ruang lingkup dari variabel yang diamati atau yang diteliti.

- a. Pengetahuan ibu hamil primigravida tentang alat kontrasepsi. Pengetahuan merupakan hasil dari tahu dan ini terjadi setelah orang melakukan pengindraan terhadap suatu objek tertentu. Pengetahuan yang dimaksud dalam penelitian ini yaitu segala sesuatu yang diketahui responden tentang pengertian, macam-macam, keuntungan dan kerugian dari alat kontrasepsi.
- b. Pengetahuan ibu hamil primigravida tentang pengertian alat kontrasepsi.

- c. Pengetahuan ibu hamil primigravida tentang macam-macam dan keuntungan serta kerugian alat kontrasepsi.
- d. Ibu hamil primigravida yang dimaksud dalam penelitian ini adalah ibu hamil yang pernah melakukan kunjungan antenatal di RSKDIA Pertiwi Makassar.

Kriteria Objektif

Baik : bila nilai jawaban responden $\geq 50\%$

Kurang : bila nilai jawaban responden $< 50\%$ (Sugiyono, 2010).



BAB III

METODE PENELITIAN

A. Jenis Penelitian

Metode yang di gunakan dalam penelitian ini adalah jenis metode penelitian survei deskriptif. Dalam penelitian survei deskriptif, penelitian di arahkan untuk mendeskripsikan atau menguraikan suatu keadaan di dalam suatu komunitas atau masyarakat (Notoatmojo, 2012). Dalam penelitian ini mendeskripsikan pengetahuan ibu hamil primigravida tentang Alat Kontrasepsi di Rumah Sakit Khusus Daerah Ibu dan Anak Pertiwi Makassar.

B. Lokasi dan Waktu Penelitian

1. Lokasi Penelitian

Penelitian ini dilaksanakan di Rumah Sakit Khusus Daerah Ibu dan Anak Pertiwi Makassar.

2. Waktu Penelitian

Waktu penelitian dilaksanakan pada tanggal 25 Juli- 22 Agustus 2016.

C. Populasi dan Sampel

1. Populasi

Populasi adalah wilayah generalisasi yang terdiri atas objek atau subjek yang mempunyai kualitas dan karakteristik tertentu yang ditetapkan oleh peneliti dan kemudian ditarik kesimpulannya (Natsir, 2011: 187). Populasi dalam penelitian ini adalah semua ibu hamil primigravida yang melakukan

kunjungan antenatal di Rumah Sakit Khusus Daerah Ibu dan Anak Pertiwi Makassar

tahun 2015 adalah berjumlah 1190 orang.

2. Sampel

$$n = \frac{N}{1+N(d^2)}$$

Sampel adalah bagian populasi yang diambil dengan cara tertentu, dimana pengukuran dilakukan (Natsir, 2011).

Jumlah sampel dalam penelitian ini adalah 92 orang, sampel dihitung dengan menggunakan rumus sebagai berikut :

Keterangan :

N = Besaran populasi

n = Besaran sampel

d = Tingkat kepercayaan/ketetapan yang diinginkan

Penyelesaian:

N = 1190 orang

d = 0,1 \rightarrow d² = 0,01

$$n = \frac{N}{1+N(d^2)}$$

$$n = \frac{1190}{1+1190(0,01)}$$

$$n = \frac{1190}{1+11,9}$$

$$n = \frac{1190}{12,9}$$

$$n = 92$$

Jadi sampel dalam penelitian yang digunakan dalam penelitian ini adalah sebanyak 92 orang.

D. Tehnik Pengambilan Sampel

Tehnik pengambilan sampel yang diambil secara *accidental sampling*. *Accidental sampling* adalah pengambilan sampel secara kebetulan yaitu siapa saja yang secara kebetulan bertemu dengan peneliti dapat digunakan sebagai sampel bila orang kebetulan ditemui cocok sebagai sumber data.

Kriteria inklusi

1. Ibu hamil primigravida yang datang memeriksakan kandungannya.
2. Ibu hamil yang bersedia untuk dijadikan sampel.
3. Ibu hamil primigravida yang dapat membaca dan menulis.

Kriteria eksklusi

1. Ibu hamil yang tidak bersedia dijadikan sampel penelitian.
2. Ibu hamil yang tidak dapat membaca dan menulis.

E. Tehnik Pengumpulan Data

Tehnik pengumpulan data yang digunakan untuk mengumpulkan data primer dan data sekunder, dimana data primer diperoleh dengan cara membagikan koesioner yang berisi beberapa jumlah pernyataan yang dibuat oleh peneliti sedangkan data sekunder diperoleh dengan cara mencatat seluruh seluruh jumlah

ibu hamil primigravida yang datang memeriksakan kandungannya dalam satu tahun terakhir.

F. Instrument Penelitian

Instrumen yang digunakan dalam penelitian ini adalah angket atau koesioner berupa daftar pernyataan tertulis yang dipersiapkan terlebih dahulu untuk mendapatkan data dan informasi dari responden. Jadi koesioner adalah sejumlah pernyataan tertulis yang digunakan peneliti untuk memperoleh data dan informasi dari responden mengenai pengetahuan ibu hamil primigravida tentang alat kontrasepsi di RSKDIA Pertiwi Makassar. Untuk memperoleh data dan informasi yang akurat para responden akan menyiapkan responden tertutup, yaitu jawaban dalam penelitian itu telah ditentukan oleh peneliti.

G. Tehnik Pengolahan Data dan Analisis Data

1. Tehnik pengolahan data

Pengolahan data dilakukan secara manual dan menggunakan kalkulator. Data yang dikumpul melalui koesioner, selanjutnya diolah dengan rumus sebagai berikut :

$$S=R$$

Keterangan :

S = Skor yang diperoleh

R = Jawaban yang benar

2. Analisa Data

Data yang telah diolah selanjutnya dianalisa untuk mengetahui presentasi gambaran pengetahuan ibu hamil primigravida tentang alat kontrasepsi di RSKD Ibu dan Anak Pertiwi Makassar, dengan rumus distribusi frekuensi sebagai berikut:

$$P = \frac{f}{n} \times 100\%$$

Keterangan :

P = Presentase yang dicari

f = Frekuensi factor variabel

n = Jumlah sampel

H. Penyajian Data

Penyajian data dilakukan dengan langkah-langkah sebagai berikut:

1. *Editing*

Memeriksa kembali kebenaran pengisian dengan tujuan agar data yang masuk dapat diolah secara benar sehingga pengolahan data dikelompokkan dengan menggunakan aspek pengaturan.

2. *Coding*

Pemberian nilai atau kode pada pilihan jawaban yang sudah lengkap diberi skor (1) untuk jawaban yang benar diberi skor (0) untuk jawaban yang salah.

3. *Tabulating*

Pengolahan dan penyajian data dalam bentuk table deskriptif sederhana, bertujuan untuk mempermudah analisa data dan pengolahan data serta pengambilan kesimpulan, data dimasukkan dalam bentuk tabel distribusi frekuensi.



BAB IV HASIL DAN PEMBAHASAN

A. Hasil Penelitian

1. Karakteristik Responden

Karakteristik umum responden merupakan ciri khas yang melekat pada diri responden. Karakteristik responden dalam penelitian ini terdiri dari umur, pendidikan terakhir dan pekerjaan yang dijabarkan sebagai berikut :

a. Umur

Umur responden bervariasi mulai umur 18 – 33 tahun. Penyajian data umur responden berdasarkan kelompok umur ditampilkan pada tabel berikut :

Tabel 1.
Distribusi Responden Berdasarkan Kelompok Umur Ibu Hamil
Primigravida di Rumah Sakit Khusus Daerah Ibu dan Anak Pertiwi
Makassar Tahun 2016

Kelompok Umur (Tahun)	Ibu Hamil Primigravida	
	Jumlah (n)	Persentase (%)
18 – 19 tahun	5	5,4
20 – 21 tahun	12	13
22 – 23 tahun	16	17,4
24 – 25 tahun	20	21,7
26 – 27 tahun	16	17,4
28 – 29 tahun	15	16,3
30 – 31 tahun	5	5,4
32 – 33 tahun	3	3,3
Total	92	100

Sumber: Data Primer, 2016

Tabel 1 menunjukkan bahwa dari 92 responden, kelompok umur dengan responden terbanyak berada pada kelompok dengan rentang umur 24 – 25 tahun yaitu sebanyak 20 responden (21,7%), sedangkan kelompok umur dengan responden yang paling sedikit jumlahnya adalah kelompok dengan rentang umur 32– 33 tahun yaitu sebanyak 3 responden (3,3%).

b. Pendidikan terakhir

Pendidikan ibu hamil primigravida di Rumah Sakit Khusus Daerah Ibu dan Anak Pertiwi Makassar bervariasi mulai dari SMA sampai S2. Penyajian data pendidikan responden berdasarkan pendidikan terakhir dipaparkan pada tabel berikut:

Tabel 2.

Distribusi responden berdasarkan Pendidikan Terakhir Ibu Hamil Primigravida di Rumah Sakit Khusus Daerah Ibu dan Anak Pertiwi Makassar Tahun 2016

Pendidikan Terakhir	Ibu Hamil Primigravida	
	Jumlah (n)	Persentase (%)
SMA	49	53,3
DIII	10	10,9
S1	32	34,8
S2	1	1,1
Total	92	100

Sumber : Data Primer, 2016

Tabel 2 menunjukkan bahwa dari 92 responden, tingkat pendidikan terakhir yang paling banyak ditempuh oleh ibu hamil primigravida di Rumah Sakit Khusus Daerah Ibu dan Anak Pertiwi Makassar adalah

SMA yaitu sebanyak 49 responden (53,3%) dan hanya terdapat sebanyak 1 responden (1,1%) dengan pendidikan terakhir S2.

c. Pekerjaan

Data penelitian yang didapatkan berdasarkan distribusi pekerjaan ibu hamil primigravida di Rumah Sakit Khusus Daerah Ibu dan Anak Pertiwi Makassar adalah sebagai berikut :

Tabel 3.
Distribusi responden berdasarkan Pekerjaan Ibu Hamil Primigravida di Rumah Sakit Khusus Daerah Ibu dan Anak Pertiwi Makassar Tahun 2016

Pekerjaan	Ibu Hamil Primigravida	
	Jumlah (n)	Persentase (%)
IRT	49	53,3
Pegawai honorer	14	15,2
Karyawan swasta	13	14,1
PNS	9	9,8
Wiraswasta	7	7,6
Total	92	100

Sumber : Data Primer, 2016

Tabel 3 menunjukkan bahwa dari 92 responden, sebagian besar ibu hamil Primigravida di Rumah Sakit Khusus Daerah Ibu dan Anak Pertiwi Makassar adalah ibu rumah tangga (IRT) yaitu sebanyak 49 responden (53,3%), sedangkan responden yang bekerja wiraswasta hanya sebanyak 7 responden (7,6%).

2. Analisis Univariat

Analisis univariat adalah metode yang dilakukan untuk melihat gambaran umum hasil penelitian dari tiap-tiap variabel yang digunakan yakni melihat gambaran distribusi frekuensi serta persentase tunggal yang terkait dengan tujuan penelitian.

a. Distribusi responden berdasarkan pengetahuan tentang alat kontrasepsi

Variabel pengetahuan dalam penelitian ini adalah segala sesuatu yang diketahui oleh responden tentang alat kontrasepsi yang dikategorikan menjadi baik dan kurang. Adapun distribusi lengkap mengenai pengetahuan ibu hamil primigravida tentang alat kontrasepsi di Rumah Sakit Ibu dan Anak Pertiwi Makassar berdasarkan hasil penelitian dipaparkan pada tabel berikut :

Tabel 4.
Distribusi responden berdasarkan Pengetahuan Ibu Hamil Primigravida
tentang alat kontrasepsi di Rumah Sakit Ibu dan Anak Pertiwi
Makassar Tahun 2016

Pengetahuan	Ibu hamil primigravida	
	Jumlah (n)	Persentase (%)
Baik	78	84,8
Kurang	14	15,2
Total	92	100

Sumber : Data Primer, 2016

Tabel 4 menunjukkan bahwa dari 92 responden, sebagian besar ibu hamil primigravida di Rumah Sakit Ibu dan Anak Pertiwi Makassar memiliki pengetahuan yang baik tentang alat kontrasepsi yaitu sebanyak

78 responden (84,8%) dan sebanyak 14 responden (15,2%) yang tmemiliki pengetahuan yang kurang tentang alat kontrasepsi.

Variabel pengetahuan tentang tentang alat kontrasepsi.dianalisis lebih dalam berdasarkan 20 item pernyataan. Distribusi frekuesnsi berdasarkan setiap item pernyataan dapat dilihat pada tabel 5 berikut ini :

Tabel 5.
Distribusi responden berdasarkan jawaban pernyataan pengetahuan tentang alat kontrasepsi di Rumah Rumah Sakit Ibu dan Anak Pertiwi Makassar Tahun 2016

No	item pernyataan Pengetahuan Tentang Alat Kontrasepsi	Ibu hamil primigravida			
		Ya		Tidak	
		Jumlah (n)	Persentase (%)	Jumlah (n)	Persentase (%)
1	KB merupakan cara untuk mencegah dan menjarangkan kehamilan.	92	100	0	0
2	Kontrasepsi suntik dipakai setiap hari.	0	0	92	100
3	Cara memakai alat kontrasepsi implant yaitu dengan disuntikkan masuk ke dalam tubuh.	26	28,3	66	71,7
4	KB suntik digunakan pada jangka waktu 1 bulan dan 3 bulanan.	84	91,3	8	8,7
5	IUD/Spiral adalah alat kontrasepsi yang berbentuk T yang di masukkan kedalam rahim.	67	72,8	25	27,2
6	Pil kontrasepsi merupakan kontrasepsi yang digunakan tiap 3 bulan sekali.	10	10,9	82	89,1
7	KB suntik dapat mempengaruhi kenaikan berat badan.	80	87	12	13
8	Kondom digunakan untuk	63	68,5	29	31,5

	mencegah penyakit menular seksual.				
9	Pil kontrasepsi harus diminum setiap hari.	67	72,8	25	26,2

Sumber : Data Primer, 2016

No	item pernyataan Pengetahuan Tentang Alat Kontrasepsi	Ibu hamil Primigravida			
		Ya		Tidak	
		Jumlah (n)	Persentase (%)	Jumlah (n)	Persentase (%)
10	IUD/Spiral merupakan alat kontrasepsi jangka pendek.	18	19,6	74	80,4
11	Implant digunakan sebelum berhubungan seksual.	63	68,5	29	31,5
12	Kontrasepsi suntik dapat mempengaruhi siklus haid.	70	76,1	22	23,9
13	IUD/Spiral dapat memuat menstruasi menjadi lebih banyak.	74	80,4	18	19,6
14	Kekurangan dari kontrasepsi implant yaitu alatnya dapat keluar tanpa disadari.	56	59,8	37	40,2
15	Kelebihan dari kondom adalah mudah didapat dan tersedia dengan harga yang terjangkau.	92	100	0	0
16	IUD dapat dipasang 10 menit setelah lahir plasenta.	23	25	69	75
17	KB suntik dapat diberikan oleh penderita hipertensi.	47	51,1	45	48,9
18	Alat kontrasepsi IUD/spiral dapat diberikan untuk penderita penyakit kelamin.	86	93,5	6	6,5
19	Kondom tidak boleh diberikan pada pria yang memiliki riwayat alergi.	30	32,6	62	67,4
20	Metode Amenorhea Laktasi (MAL) merupakan kontrasepsi yang mengandalkan pemberian ASI secara eksklusif.	16	17,4	76	82,6

Sumber : Data Primer, 2016

Berdasarkan tabel 6 di atas menunjukkan bahwa sebagian ibu hamil primigravida yang memeriksakan kandungan di Rumah Sakit Ibu dan Anak Pertiwi Makassar memiliki pengetahuan yang baik seputar pengertian alat kontrasepsi, macam-macam alat kontrasepsi dan keuntugan serta kerugian alat kontrasepsi. Hal tersebut dapat dilihat bahwa 92 responden (100%) mengetahui pengertian alat kontrasepsi yang terlihat pada item pernyataan “*KB merupakan cara untuk mencegah dan menjarangkan kehamilan*”.

Pengetahuan ibu hamil primigravida di Rumah Sakit Ibu dan Anak Pertiwi Makassar tentang macam-macam alat kontrasepsi diperoleh bahwa sebagian besar responden telah mengetahui tentang macam-macam alat kontrasepsi. Hal tersebut dapat dilihat dari hasil analisis yang menunjukkan bahwa 92 responden (100%) mengetahui bahwa “*Kontrasepsi suntik dipakai setiap hari*” adalah hal yang salah, terdapat sebanyak 66 responden (71,7%) mengetahui bahwa “*Cara memakai alat kontrasepsi implant yaitu dengan disuntikkan masuk ke dalam tubuh*” adalah hal yang salah, terdapat sebanyak 84 responden (91,3%) yang mengetahui bahwa “*KB suntik digunakan pada jangka waktu 1 bulan dan 3 bulanan*”, terdapat sebanyak 67 responden (72,8%) mengetahui bahwa “*IUD/Spiral adalah alat kontrasepsi yang berbentuk T yang di masukkan kedalam rahim*”, terdapat sebanyak 82 responden

(89,1%) menjawab bahwa *“Pil kontrasepsi merupakan kontrasepsi yang digunakan tiap 3 bulan sekali”* adalah hal yang salah, terdapat hanya 16 responden (17,4%) mengetahui bahwa *“Metode Amenorhea Laktasi (MAL) merupakan kontrasepsi yang mengandalkan pemberian ASI secara eksklusif”*.

Pengetahuan ibu hamil primigravida di Rumah Sakit Ibu dan Anak Pertiwi Makassar tentang keuntungan dan kerugian alat kontrasepsi diperoleh bahwa sebagian besar responden keuntungan dan kerugian dari beberapa alat kontrasepsi. Hasil analisis menunjukkan bahwa terdapat sebanyak 67 responden (72,8%) yang mengetahui bahwa *“Pil kontrasepsi harus diminum setiap hari”*, terdapat sebanyak 74 responden (80,4%) mengetahui bahwa *“IUD/Spiral merupakan alat kontrasepsi jangka pendek”* adalah hal yang salah, terdapat hanya 29 responden (31,5%) mengetahui *“Implant digunakan sebelum berhubungan seksual”* adalah hal yang salah, terdapat sebanyak 70 responden (75,1%) mengetahui bahwa *“Kontrasepsi suntik dapat mempengaruhi siklus haid”*, terdapat hanya 18 responden (19,5%) mengetahui bahwa *“IUD/Spiral dapat memuat menstruasi menjadi lebih banyak”* adalah hal yang salah, terdapat hanya 37 responden (40,2%) mengetahui bahwa *“Kekurangan dari kontrasepsi implant yaitu alatnya dapat keluar tanpa disadari”* adalah hal yang salah, terdapat sebanyak 92 responden (100%) mengetahui bahwa *“Kelebihan dari kondom adalah mudah didapat dan*

tersedia dengan harga yang terjangkau”, terdapat hanya 23 responden (25%) mengetahui bahwa “IUD dapat dipasang 10 menit setelah lahir plasenta”, terdapat sebanyak 47 responden (51,1%) mengetahui “KB suntik dapat diberikan oleh penderita hipertensi” adalah hal yang salah, terdapat sebanyak 86 responden (93,6%) mengetahui bahwa “Alat kontrasepsi IUD/spiral dapat diberikan untuk penderita penyakit kelamin” adalah hal yang salah, terdapat hanya 30 responden (32,6%) mengetahui bahwa “Kondom tidak boleh diberikan pada pria yang memiliki riwayat alergi”.

B. Pembahasan

Hasil penelitian ini menunjukkan bahwa sebagian besar ibu hamil primigravida di Rumah Sakit Ibu dan Anak Pertiwi Makassar memiliki pengetahuan yang baik tentang alat kontrasepsi yaitu sebanyak 78 responden (84,8%) dan responden yang memiliki pengetahuan yang kurang tentang inisiasi menyusui dini yaitu sebanyak 14 responden (15,2%).

Hal ini sejalan dengan penelitian yang dilakukan oleh Kurnia (2015) menunjukkan bahwa tingkat pengetahuan ibu hamil Trimester III tentang KB pasca persalinan di Puskesmas Jetis Kota Yogyakarta sebagian besar berpengetahuan cukup (51,1%). Hal yang sama juga diungkapkan dalam penelitian yang dilakukan oleh Arumugam (2011) terhadap 100 orang ibu yang berobat di bagian Obstetrics dan Ginekologi RSUP H.Adam Malik Medan

menunjukkan bahwa mayoritas ibu yaitu sebesar 32% memiliki tingkat pengetahuan yang sedang tentang alat kontrasepsi.

Penelitian yang dilakukan oleh Sitepu (2015) pada 32 ibu nifas juga menunjukkan bahwa hampir semua ibu pasca salin dalam penggunaan kontrasepsi mempunyai pengetahuan yang baik dan cukup baik tentang penggunaan kontrasepsi. Selain itu hasil penelitian yang dilakukan Ginting (2010) menunjukkan bahwa pada Ibu PUS di Desa Sukadame Kecamatan Tigapanah kabupaten Karo Tahun 2010 yang memiliki pengetahuan buruk 62,5% sedangkan Ibu PUS yang memiliki pengetahuan baik 85,1%.

Hal ini bertolak belakang dengan hasil penelitian yang dilakukan oleh Dangkoa (2014) pada 55 ibu menyusui bayi usia 0-6 bulan yang memeriksakan kehamilannya di RSUD. Prof. Dr. H. Aloei Saboe Kota Gorontalo di Poli Kebidanan yang menunjukkan bahwa tingkat pengertian ibu menyusui tentang alat kontrasepsi responden yang menjawab benar sebanyak 20 orang (30,9%). Hasil dalam penelitian ini juga berbeda dengan hasil penelitian yang dilakukan oleh Afni (2008) yang menunjukkan bahwa mayoritas ibu Di Kelurahan Matang Seulimeng Kota Langsa Tahun 2008 mempunyai pengetahuan yang kurang baik tentang alat kontrasepsi ada sebanyak 61 orang (70,9%), dan minoritas ibu mempunyai pengetahuan yang baik tentang kontrasepsi ada sebanyak 25 orang (29,1%).

Menurut Notoatmodjo (2010), pengetahuan adalah hasil pengideraan manusia, atau hasil tahu seseorang terhadap objek melalui indera yang dimilikinya (mata, hidung, telinga, dan sebagainya). Dengan sendirinya, pada waktu pengideraan oleh intensitas perhatian dan persepsi terhadap objek sebagian besar pengetahuan seseorang diperoleh melalui indera pendengaran (telinga) dan indera penglihatan (mata).

Menurut pendapat Ngantimin (2004), pengetahuan adalah sebagai ingatan atas bahan-bahan yang telah dipelajari dan mungkin ini menyangkut tentang mengikat kembali sekumpulan bahan yang luas dari hal-hal yang terperinci oleh teori, tetapi apa yang diberikan menggunakan ingatan akan keterangan yang sesuai. Menurut Notoatmodjo (2010), pengetahuan yang dicakup dalam domain kognitif tahu diartikan sebagai *recall* (memanggil) memori yang telah ada sebelumnya setelah mengamati sesuatu untuk mengetahui atau mnegukur bahwa orang tahu sesuatu dapat menggunakan pertanyaan-pertanyaan dan memahami (*Comprehension*) suatu objek bukan sekedar tahu terhadap obyek tersebut, tetapi orang tersebut, tidak sekedar menyebutkan, tetapi orang tersebut harus dapat menginterpretasikan secara benar tentang alat kontrasepsi.

Pengetahuan tentang keluarga berencana dipengaruhi banyak faktor. Kualitas dan kuantitas informasi merupakan salah satu faktor yang mempengaruhi tingkat pengetahuan. Demikian juga dengan tingkat pengetahuan

ibu tentang keluarga berencana yang dipengaruhi juga oleh kualitas dan kuantitas informasi yang diperoleh ibu tersebut. Maka pelayanan Keluarga Berencana harus menjadi lebih berkualitas serta memperhatikan hak-hak dari pasien atau masyarakat dalam memilih metode kontrasepsi yang diinginkan. Apabila informasi yang didapat seseorang mempunyai kualitas yang baik maka tingkat pengetahuan mereka akan bertambah karena informasi yang disampaikan benar, dengan cara penyampaian yang menarik sehingga orang akan mudah untuk memahami pesan yang disampaikan. Ibu yang memperoleh informasi tentang keluarga berencana yang berkualitas akan mempunyai pemahaman yang benar tentang alat kontrasepsi yang tepat digunakan setelah melahirkan. Seorang ibu dapat meningkatkan jumlah informasi yang banyak dengan membaca, menonton media elektronik, dan bertanya pada ahli (Saifuddin, 2003).

Selain itu, lingkungan sekitar dimana tempat mereka tinggal juga merupakan salah satu faktor yang mempengaruhi pengetahuan ibu. Lingkungan itu sendiri merupakan tempat dimana seseorang mempelajari hal – hal yang baik dan juga hal – hal yang buruk tergantung pada sifat kelompoknya. Dalam lingkungan seseorang akan memperoleh pengalaman yang akan berpengaruh pada cara berfikir seseorang (Hendra, 2008).

Pengetahuan kesehatan akan berpengaruh terhadap perilaku sebagai hasil jangka menengah (*intermediet impact*). Pengetahuan tentang KB merupakan salah satu aspek penting ke arah pemahaman tentang berbagai alat/cara

kontrasepsi yang tepat dan efektif. Pemilihan kontrasepsi oleh akseptor berdasarkan pengetahuan yang didapat dari informasi yang lengkap, akurat, dan benar sehingga akseptor dapat mengambil keputusan secara rasional (Zuraidah, 2007). Informasi yang dituju terutama informasi tentang pengenalan, definisi, jenis, keuntungan, kerugian, indikasi, kontraindikasi, pemasang, dan pengontrolan alat kontrasepsi yang dapat diperoleh dari penyuluhan, media elektronik seperti radio dan TV, media cetak seperti poster atau koran, dan media di luar ruang seperti spanduk (Notoatmodjo, 2003).

Menurut Pendit (2006), Ketidaktahuan soal metode keluarga berencana mengakibatkan kesulitan dalam memilih apa yang cocok untuk dipakai dan membawa risiko terhadap kesehatan. Selain itu, pemilihan metode kontrasepsi dipengaruhi oleh ragam metode yang ditawarkan dan penggunaan alat kontrasepsi hendaknya juga disesuaikan dengan kebutuhan akseptor.

Berdasarkan hasil penelitian disimpulkan bahwa tingkat pengetahuan responden tentang kontrasepsi berpengatahuan baik, akan tetapi masih terdapat banyak responden yang kurang mengetahui macam-macam kontrasepsi. Hal tersebut dapat dilihat dari terdapat sebanyak 26 responden (28,3%) yang tidak mengetahui tentang alat kontrasepsi implant dan memiliki pemahaman yang salah bahwa cara memakai alat kontrasepsi implant yaitu dengan disuntikkan masuk ke dalam tubuh.

Hal yang sama juga diungkapkan dalam penelitian yang dilakukan oleh Utamy (2013) yang menunjukkan bahwa pengetahuan akseptor KB tentang pengertian kontrasepsi implant di Puskesmas Panarung Palangka Raya bahwa masih terdapat akseptor KB yang tidak mengetahui pengertian kontrasepsi implant yaitu sebanyak 10 akseptor (33%). Selain itu hasil penelitian ini juga sejalan dengan penelitian yang dilakukan oleh Hudyanti (2014) yang menunjukkan bahwa menunjukkan bahwa dari 89 ibu di Puskesmas Padang Bulan Medan diperoleh mayoritas ibu mempunyai pengetahuan kurang tentang kontrasepsi implant yaitu sebanyak 40 responden (44,9 %) dan minoritas ibu mempunyai pengetahuan baik yaitu sebanyak 16 responden (18 %).

Susuk KB/Implant atau alat kontrasepsi bawah kulit (AKBK) adalah Satu, dua atau enam batang silastik (sebesar bata korek api) yang berisi hormone progesterone dimasukkan dibawah kulit lengan atas. Implant satu dan dua batang dapat digunakan selama 3 tahun, sedangkan yang enam batang dapat digunakan selama 5 tahun. Aman bagi hampir semua wanita yang menggunakan, namun segera dilepas apabila sudah habis batas waktu penggunaan

Selain pengetahuan tentang kontrasepsi implant, hasil dalam penelitian ini juga menunjukkan bahwa masih banyak responden yaitu sebanyak 25 responden (27,2%) yang tidak mengetahui tentang pengertian alat kontrasepsi IUD/spiral. Hal ini sejalan dengan penelitian yang dilakukan oleh Amrina (2011) yang menunjukkan bahwa tingkat pengetahuan ibu usia subur tentang AKDR di

Kelurahan 30 Ilir masih banyak ibu yang memiliki pengetahuan yang kurang yaitu sebanyak 35 ibu usia subur (33%). Hal yang berbeda diungkapkan dalam penelitian yang dilakukan oleh Rahayu (2012) pada ibu pascasalin di RSUD Dr. Pirngadi Medan bahwa hanya 3 orang (6,4%) yang tidak mengetahui pengertian dari AKDR atau IUD.

Alat Kontrasepsi Dalam Rahim (AKDR) atau IUD (Intra Uterine Device) atau Spiral dalam bahasa sehari – hari yang digunakan di dalam masyarakat adalah suatu alat atau benda yang dimasukkan ke dalam rahim yang sangat efektif, reversibel dan berjangka panjang, dapat dipakai oleh semua perempuan usia reproduktif untuk tujuan kontrasepsi (Handayani,2010). IUD merupakan alat kontrasepsi yang dibuat dari benang sutera atau logam serta terdapat penambahan bahan – bahan seperti tembaga, seng, magnesium, timah, progesteron. Penambahan bahan – bahan tersebut ditujukan untuk mempertinggi efektivitas IUD (Prawirohardjo, 2010).

Berdasarkan hasil penelitian ini menunjukkan bahwa hanya terdapat 16 responden (17,4%) yang mengetahui bahwa Metode Amenorhea Laktasi (MAL) merupakan kontrasepsi yang mengandalkan pemberian ASI secara eksklusif. Hal ini mengindikasikan bahwa pengetahuan ibu primigravida di Rumah Sakit Ibu dan Anak Pertiwi Makassar masih sangat minim tentang salah satu jenis kontrasepsi yaitu metode amenorhe laktasi (MAL). Hal yang sama juga diungkapkan dalam penelitian yang dilakukan oleh Lestari (2013) yang

menunjukkan bahwa hanya terdapat 14 ibu nifas (23,3%) yang memiliki pengetahuan yang baik tentang Metode Amenore Laktasi (MAL) di RSUD Kota Surakarta.

Metode Amenore Laktasi (MAL) adalah salah satu kontrasepsi alami yang menggunakan prinsip menyusui secara eksklusif selama 6 bulan penuh tanpa tambahan makanan dan minuman apapun. Selama ini banyak informasi yang memaparkan tentang ASI eksklusif dan berbagai pilihan jenis kontrasepsi, sementara ibu masih begitu asing dengan kontrasepsi MAL. Padahal tingkat keefektifan MAL adalah 98% bagi ibu yang menyusui secara eksklusif (Syaifudin, 2003). Dengan penggunaan kontrasepsi MAL maka kualitas dan kuantitas ASI ibu akan lebih optimal, karena ASI sangatlah penting bagi pertumbuhan bayi, selain mendapatkan kekebalan pasif ASI juga merupakan asupan gizi terbaik dan sempurna untuk tumbuh kembang bayi yang optimal (Prasetyono, 2012).

Menurut pandangan Islam, para fuqoha juga memperbolehkan menggunakan kontrasepsi asal bersifat sementara dan mengacu pada hukum Islam sebagaimana firman Allah dalam Surat Al-Baqarah ayat 233, sebagai berikut :

﴿ وَالْوَالِدَاتُ يُرْضِعْنَ أَوْلَادَهُنَّ حَوْلَيْنِ كَامِلَيْنِ لِمَنْ أَرَادَ أَنْ يُتِمَّ الرَّضَاعَةَ ۗ وَعَلَى الْمَوْلُودِ لَهُ رِزْقُهُنَّ وَكِسْوَتُهُنَّ بِالْمَعْرُوفِ لَا تُكَلَّفُ نَفْسٌ إِلَّا وُسْعَهَا لَا

تُضَارَّ وَالِدَةٌ بِوَلَدِهَا وَلَا مَوْلُودٌ لَهُ بِوَالِدِهِ ۚ وَعَلَى الْوَارِثِ مِثْلُ ذَلِكَ ۚ فَإِنْ أَرَادَا فِصَالًا عَنْ تَرَاضٍ مِنْهُمَا وَتَشَاوُرٍ فَلَا جُنَاحَ عَلَيْهِمَا ۚ وَإِنْ أَرَدْتُمْ أَنْ تَسْتَرْضِعُوا أَوْلَادَكُمْ فَلَا جُنَاحَ عَلَيْكُمْ إِذَا سَلَّمْتُمْ مَا آتَيْتُم بِالْمَعْرُوفِ وَاتَّقُوا اللَّهَ وَاعْلَمُوا أَنَّ اللَّهَ بِمَا تَعْمَلُونَ بَصِيرٌ ﴿٢٣٣﴾

Terjemahnya :

“Para ibu bendaklah menyusukan anak-anaknya selama dua tabun penuh, yaitu bagi yang ingin menyempurnakan penyusuannya. Dan kewajiban ayah memberi makan dan pakaian kepada para ibu dengan cara yang ma’ruf. Seseorang tidak dibebani melainkan menurut kadar kesanggupannya. Janganlah seorang ibu menderita kesengsaraan karena anaknya dan juga seorang ayah karena anaknya, dan warispun berkewajiban demikian. Apabila keduanya ingin menyapih (sebelum dua tabun) dengan kerelaan keduanya dan permusyawaratan, maka tidak ada dosa atas keduanya. Dan jika kamu ingin anakmu disusukan oleh orang lain, maka tidak ada dosa bagimu bila kamu memberikan pembayaran menurut yang patut. Bertakwalah kamu kepada Allah dan ketabuilah bahwa Allah Mahamelihat apa yangkamu kerjakan.” (QS. Al-Baqarah: 233)

Dalam Al-Qur’an Surat Al-Baqarah ayat 233 dijelaskan mengenai metode laktasi yakni anjuran untuk menyusukan anaknya selama 2 tahun, artinya boleh menghentikan susuan sebelum 2 tahun (Ash Shiddieqy, Jilid 1). Dalam tafsir Al Mishbah Quraish Shihab menjelaskan kembali bahwa menyusi selama 2 tahun merupakan anjuran bagi yang ingin menyempurnakan penyusuan, sehingga 2 tahun telah dinilai sempurna oleh Allah SWT (Shihab, 1999).

Pengetahuan (kognitif) merupakan domain yang sangat penting untuk terbentuknya tindakan seseorang (*overt behavior*). Semakin baik tingkat pengetahuan seseorang, maka semakin mudah untuk menerima ide dan teknologi baru. Berdasarkan teori Lawrence Green, perilaku dipengaruhi 3 faktor pokok

yaitu: faktor predisposisi, faktor mendukung, dan faktor yang memperkuat. Salah satu faktor yang mempengaruhi perilaku kesehatan seseorang dan dalam hal ini perilaku tentang kontrasepsi yang berkaitan dengan program keluarga berencana (KB) yaitu faktor predisposisi yang meliputi pengetahuan, kepercayaan, keyakinan, nilai-nilai dan persepsi seseorang terhadap perilaku tersebut. Oleh sebab itu, pendidikan kesehatan sebagai faktor usaha intervensi perilaku harus diarahkan kepada ketiga faktor tersebut. Sumber ilmu pengetahuan tertentu yang dimiliki dan dikuasai oleh seseorang diperoleh melalui pengalaman, baik secara individual maupun dalam masyarakat .(Notoatmodjo, 2003).

Pengetahuan tentang KB merupakan satu aspek penting dalam pemahaman berbagai alat kontrasepsi. Selanjutnya pengetahuan ini akan memicu seseorang untuk memilih alat kontrasepsi yang paling efektif dan efisien sesuai kondisi tiap pasangan (Zuraidah, 2007). Menurut BKKBN (2006) pengetahuan mengenai cara memilih alat kontrasepsi yang tepat merupakan hal penting dalam upaya perlindungan terhadap kesehatan reproduksi perempuan. Minimnya pengetahuan tersebut akan berdampak terhadap peningkatan angka kematian ibu hamil dan bersalin, angka kehamilan yang tidak diinginkan, dan angka kejadian penyakit menular seksual, serta angka kejadian gangguan kesehatan akibat efek samping kontrasepsi.

Selain macam-macam alat kontrasepsi, pengetahuan responden tentang keuntungan dan kerugian tentang alat kontrasepsi diperoleh bahwa masih banyak

responden yang memiliki pemahaman yang salah. Berdasarkan hasil penelitian menunjukkan bahwa sebagian besar responden yaitu sebanyak 63 responden masih salah beranggapan bahwa implant digunakan sebelum berhubungan seksual dan sebanyak 55 responden (59,8%) yang beranggapan bahwa kekurangan dari implant yaitu alatnya dapat keluar tanpa disadari. Selain itu terkait keuntungan dan kerugian alat kontrasepsi IUD, terdapat sebanyak 74 responden (80,4%) yang menilai bahwa IUD/spiral dapat membuat menstruasi menjadi lebih banyak dan sebanyak 69 responden (75%) yang beranggapan bahwa IUD tidak dapat dipasang 10 menit setelah lahir plasenta. Hasil penelitian juga menunjukkan bahwa masih banyak responden yang kurang mengerti tentang alat kontrasepsi kondom yaitu terdapat 62 responden (67,4%) yang beranggapan bahwa kondom boleh diberikan pada pria yang memiliki riwayat alergi.

Hal yang sama juga diungkapkan dalam penelitian yang dilakukan oleh Afni (2008) yang menunjukkan bahwa sebanyak 57% ibu Di Kelurahan Matang Seulimeng Kota Langsa tidak mengetahui efek samping alat kontrasepsi yang mengandung hormon (pil, suntik, implant/susuk) dan pentingnya mengetahui efek samping kontrasepsi sebelum menggunakannya.

Masih banyaknya ibu hamil primigravida yang tidak mengetahui keuntungan dan kerugian dari beberapa alat kontrasepsi disebabkan oleh kurangnya rasa ingin tahu ibu tentang keuntungan dan kerugian kontrasepsi KB

yang digunakan. Pengetahuan ini juga dapat diperoleh dari pengalaman pribadi sesuai dengan teori yang dikemukakan oleh Notoatmodjo (2003) yaitu pengetahuan umumnya datang dari pengalaman. Ketidaktahuan ibu primigravida tentang keuntungan dan kerugian kontrasepsi disebabkan ibu hamil primigravida memiliki pengalaman yang minim dengan penggunaan alat kontrasepsi sebelumnya sehingga dapat menyebabkan ibu tidak mengetahui keuntungan dan kerugian kontrasepsi yang harus digunakan.



BAB V

PENUTUP

A. Kesimpulan

Berdasarkan hasil penelitian tentang gambaran pengetahuan ibu hamil primigravida tentang alat kontrasepsi di Rumah Sakit Ibu dan Anak Pertiwi Makassar, maka dapat ditarik kesimpulan sebagai berikut :

1. Sebagian besar ibu hamil primigravida di Rumah Sakit Ibu dan Anak Pertiwi Makassar memiliki pengetahuan yang baik tentang alat kontrasepsi yaitu sebanyak 78 responden (84,8%), sedangkan responden yang memiliki pengetahuan yang kurang tentang alat kontrasepsi yaitu sebanyak 14 responden (15,2%).
2. Sebagian besar ibu hamil primigravida di Rumah Sakit Ibu dan Anak Pertiwi Makassar mengetahui tentang macam-macam alat kontrasepsi yaitu sebanyak lebih dari 50% responden.
3. Sebagian besar ibu hamil primigravida di Rumah Sakit Ibu dan Anak Pertiwi Makassar mengetahui tentang keuntungan dan kerugian dari alat kontrasepsi yaitu sebanyak lebih dari 50% responden.

B. Saran

Berdasarkan hasil penelitian yang dilakukan, adapun saran yang dapat diberikan yaitu sebagai berikut:

1. Bagi Institusi Pendidikan

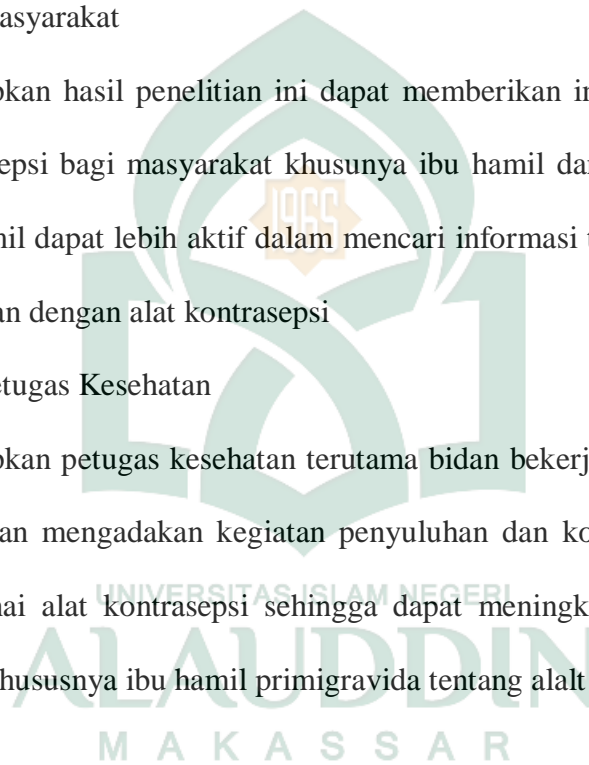
Hendaknya Karya Tulis Ilmiah ini digunakan sebagai sumber referensi atau bahan informasi meningkatkan kualitas pendidikan kebidanan khususnya tentang alat kontrasepsi dan dapat dijadikan sebagai referensi bagi peneliti selanjutnya.

2. Bagi Masyarakat

Diharapkan hasil penelitian ini dapat memberikan informasi mengenai alat kontrasepsi bagi masyarakat khususnya ibu hamil dan diharapkan pula agar ibu hamil dapat lebih aktif dalam mencari informasi tentang segala hal yang berkaitan dengan alat kontrasepsi

3. Bagi Petugas Kesehatan

Diharapkan petugas kesehatan terutama bidan bekerja sama dengan instansi kesehatan mengadakan kegiatan penyuluhan dan konseling agar informasi mengenai alat kontrasepsi sehingga dapat meningkatkan pengetahuan ibu hamil khususnya ibu hamil primigravida tentang alat kontrasepsi.



DAFTAR PUSTAKA

- Amrina, Syarah. *Gambaran Pengetahuan, Sikap, Perilaku Ibu Subur Tentang AKDR Dalam Program Keluarga Berencana di Kelurahan 30 Ilir Tahun 2011*. Laporan Penelitian. Program Studi Pendidikan Dokter UIN Syarif Hidayatullah, 2011.
- Anoim, kontrasepsi dalam kaji islam, <http://www.jainiyubmee.cf/2016/02/kontra-sepsi-dalam-kajian-islam.html>, diakses tanggal 02 juli 2016.
- Ash Shiddieqy, H.F. (Jilid 1). *Al Bayan Penjelasan Al-Qur-anul Karim. J+Juz 1-15*. Teungku Muhammad Hasbi Ash Shiddieqy.
- Ayusita, Laksmi. *Super Lengkap Tips Sehat & Cerdas Seputas kehamilan dan persalinan*, Yogyakarta: Araska, 2013.
- Arumugam, Rajarajeswaran. *Tingkat Pengetahuan Dan Sikap Ibu Terhadap Alat Kontrasepsi di Poliklinik Obstetri dan Ginekologi RSUP H.Adam Malik Medan Tahun 2011*. Skripsi. Fakultas Kedokteran Universitas Sumatera Utara, 2011.
- Bandiyah, Siti. *Kehamilan Persalinan dan Gangguan Kehamilan*, Yogyakarta: Nuha Medika, 2009.
- C. Benson, Ralph & Martin L. Pernoll. *Buku Saku Obstetri & Ginekologi*, Jakarta, EGC, 2013.
- Dangkua, Rafika Ningsih. *Gambaran Pengetahuan Ibu Tentang Alat Kontrasepsi Selama Laktasi di Poli Kebidanan RSUD Prof. Dr. Aloesaboe Tahun 2014*. Jurnal. Jurusan Ilmu Keperawatan FIKK UNG, 2014
- Data Profil Kesehatan Indonesia, <https://www.infodokterku.com/index.php/en/98-daftar-isi-content/data/data-kesehatan/208-beberapa-data-proxy-kesehatan-indonesia>, diakses tanggal 02 juli 2016.
- Data Profil Kesehatan Tentang Proporsi Peserta KB Berdasarkan Jenis Kontrasepsi Provinsi Sulsel Tahun 2013.
- Data Rekam Medik Rumah Sakit Ibu dan Anak Pertiwi Makassar Tentang Proporsi Pengguna Kontrasepsi Tahun 2015.
- Endang Purwoastuti Th. & Elisabeth Siwi Walyani, *Panduan Materi Kesehatan Reproduksi & Keluarga Berencana*, Yogyakarta : Pustaka BaruPress, 2015.

- Gant Norman f. & F. Gary Cunningham, *Dasar-dasar Ginekologi & Obstetri*, Jakarta: EGC, 2010.
- Handayani Utami Sri, Dkk, *Factor-faktor Yang Berhubungan dengan Unmet Need KB Pasca-Salin IUD Post-Placenta Di Kamar Rawat Pasca-bersalin RSUP DR. M. Djamil Periode januari-Maret 2013*. Artikel Penelitian, <http://jurnal.fk.unand.ac.id>. Diakses Tanggal 17 Juni 2016.
- Kementerian Agama RI Direktorat Jenderal Bimbingan Masyarakat Islam Direktorat Urusan Agama Islam dan Pembinaan Syariah, *Al-Qur'an dan Terjemahnya*, PT Sinergi Pustaka Indonesia. Jakarta: 2012.
- Kurnia, Nining. *Pengetahuan ibu hamil trimester III tentang KB pasca persalina di Puskesmas Jetis Kota Yogyakarta*. Jurnal JNKI, Vol. 3, No. 1, Tahun 2015, 15-19. 2015.
- Lestari, Puput. *Tingkat Pengetahuan Ibu Nifas Tentang Kontrasepsi MAL di RSUD Kota Surakarta Tahun 2013*. Karya Tulis Ilmiah. Program Studi Diploma III Kebidanan Sekolah Tinggi Ilmu Kesehatan Kusuma Husada Surakarta, 2013.
- Manuaba Ida Ayu Sri Kusuma Dewi Suryaputra, Dkk, *Buku Ajar Kesehatan Reproduksi Untuk Mahasiswa Bidan*, Jakarta : EGC, 2013.
- Maritalia Dewi, *Asuhan Kebidanan Nifas dan Menyusui*, Yogyakarta : Pustaka Pelajar, 2014.
- Ngatimin, Rusli. *Ilmu Perilaku Kesehatan Sari dan Aplikasi*. Makassar: Yayasan PK-3, 2004.
- Notoatmodjo S. *Ilmu Kesehatan Masyarakat Prinsip-Prinsip Dasar*. Cetakan kedua. Rineka Cipta. Jakarta: 2003.
- Notoatmodjo, Soekidjo. *Pendidikan dan Perilaku Kesehatan*. Jakarta: Rineka Cipta, 2010.
- Notoatmodjo, Soekidjo. *Kesehatan Masyarakat Ilmu dan Seni, Edisi Revisi*. Rineka Cipta. Jakarta: 2011.
- Nurchasanah. *Ensiklopedi Kesehatan Wanita*, Yogyakarta : Familia, 2009.
- Pantiawati, Ika & Saryono. *Asuhan Kebidanan I (Kehamilan)*, Yogyakarta : Nuha Medika, 2010.
- Pajarianto Hadi & Mardiana Ahmad, *Integrasi Islam Dalam Praktik Keperawatan dan Kebidanan*, Makassar : Pustaka Refleksi, 2011.
- Pendit. *Ragam Metode Kontrasepsi*. Jakarta: EGC, 2006.

- Prasetyono. *Buku Pintar ASI Eksklusif*. Yogya : Diva Press, 2012.
- Prasetywati, Arsita Eka. *Kesehatan Ibu dan Anak (KIA) Dalam Millenium Development Goals (MDGs)*, Yogyakarta : Nuha Medika, 2012.
- Prawirohardjo, Sarwono. *Ilmu Kebidanan Edisi 4, Cetakan 3*. PT.Bina Pustaka Sarwono Prawirohardjo. Jakarta: 2010.
- Qurniyawati, *Kehamilan Tidak Diinginkan (KTD) dikalangan PUS di Bali*, [http://www.bali.bkkbn.go.id/.../Resume%20Laporan%20Final%20\(Hasil%20Peneliti\).diakses tanggal 02 juli 2016](http://www.bali.bkkbn.go.id/.../Resume%20Laporan%20Final%20(Hasil%20Peneliti).diakses%20tanggal%2002%20juli%202016).
- Rahmadhani Raully, *Problematika Kesehatan Wanita*, Makassar: Alauddin University Press, 2013.
- Rahma Sitti, *Fisiologi Laktasi*, Makassar: Alauddin University Press, 2012.
- Saifuddin, A., Enriquito R. L. *Buku Panduan Praktis Pelayanan Kesehatan Maternal Neonatal*. Jakarta, 2003.
- Setiawati Dewi, *Kehamilan dan Pemeriksaan Kehamilan*, Makassar : Alauddin University Press, 2013.
- Setyaningrum Erna & Zulfa Binti Azis, *Pelayanan Keluarga Berencana dan Kesehatan Reproduksi*, Jakarta : CV. Trans Info Media, 2014.
- Shihab, M Quraish. *Tafsir Al-Misbah*.Lentera Hati. Jakarta: 2009
- Shihab, M. Quraish. *Tafsir Al-Mishbahu Pesan, Kesan dan Keserasian Al-Qur'an*. Cairo: 1999.
- Sitepu, Siska Lestari. *Pengetahuan dan Sikap Ibu Nifas dalam Penggunaan Kontrasepsi di Klinik Kasih Ibu Kec. Delitua Kab. Deli Serdang*. Karya Tulis Ilmiah. Program D-IV Bidan Pendidik Fakultas Keperawatan Universitas Sumatera Utara, 2015.
- Sugiyono. *Metode Penelitian Administrasi Dilengkapi dengan Metode R & D*. Alfabeta. Bandung: 2010.
- Syuaib Miswani Mukani, *Pelayanan Keluarga Berencana*, Makassar : Alauddin University Press : 2011.
- Tresnawati, Frisca. *Asuhan Kebidanan Jilid I Panduan Lengkap Menjadi Bidan Profesional*, Jakarta : PT. Prestasi Pustakaraya, 2012.
- Utamy, Yuerny. 2013. *Tingkat Pengetahuan Ibu Akseptor KB Implant Tentang Alat Kontrasepsi Implant di Puskesmas Panarung Palangka raya Tahun*

2013. Karya Tulis Ilmiah. Program Studi DIII Kebidanan Sekolah Tinggi Ilmu Kesehatan, 2013.

Yuhedi, Lucky Taufika & Titik Kurniawati. *Buku Ajar Kependudukan & Pelayanan KB*. Jakarta : EGC, 2013.

Zuraidah. *Analisis Pemakaian Alat Kontrasepsi dalam Rahim pada Akseptor KB Keluarga Miskin (Prasejahtera dan Sejahtera I) di Kota Lumbuklinggau Tahun 2007*. Jakarta : Program Pasca Sarjana Program Studi Ilmu Kesehatan Masyarakat Universitas Indonesia. 2007.





LAMPIRAN I**LEMBAR PERSETUJUAN MENJADI RESPONDEN**

Saya yang bertanda tangan dibawah ini :

Nama :

Alamat :

Setelah mendapat penjelasan mengenai penelitian ini saya mengerti bahwa segala informasi mengenai penelitian ini akan dirahasiakan dan hanya digunakan untuk kepentingan penelitian. Maka saya bersedia dengan suka rela dan tanpa ada unsur paksaan dari siapa pun untuk menjadi responden penelitian Nama MUSRIDATUL AZIS, Nim 70400113023 ini berjudul “ Gambaran Pengetahuan Ibu Hamil Primigravida Tentang Alat Kontrasepsi di Rumah Sakit Ibu dan Anak Pertiwi Makassar Tahun 2016 “.

Makassar, 2016

Responden

KUESIONER PENELITIAN
GAMBARAN PENGETAHUAN IBU HAMIL PRIMIGRAVIDA TENTANG
ALAT KONTRASEPSI DI RSKDIA PERTIWI MAKASSAR

No.responden :
 Tanggal :
 Nama :
 Umur :
 Pendidikan :
 Pekerjaan :

Petunjuk Soal

Berilah tanda (√) pada jawaban yang dianggap benar di bawah ini !

II. Pengetahuan tentang alat kontrasepsi

No.	Pernyataan	Ya	Tidak
1.	KB merupakan cara untuk mencegah dan menjarangkan kehamilan.	✓	
2.	Kontrasepsi suntik dipakai setiap hari.		✓
3.	Cara memakai alat kontrasepsi implant yaitu dengan disuntikkan masuk ke dalam tubuh.		✓
4.	KB suntik digunakan pada jangka waktu 1 bulan dan 3 bulanan.	✓	
5.	IUD/Spiral adalah alat kontrasepsi yang berbentuk T yang di masukkan kedalam rahim.	✓	
6.	Pil kontrasepsi merupakan kontrasepsi yang digunakan tiap 3 bulan sekali.		✓
7.	KB suntik dapat mempengaruhi kenaikan berat badan.	✓	
8.	Kondom digunakan untuk mencegah penyakit menular seksual.	✓	
9.	Pil kontrasepsi harus diminum setiap hari.	✓	
10.	IUD/Spiral merupakan alat kontrasepsi jangka pendek.		✓
11.	Implant digunakan sebelum berhubungan seksual.		✓
12.	Kontrasepsi suntik dapat mempengaruhi siklus haid.	✓	
13.	IUD/Spiral dapat memuat menstruasi menjadi lebih banyak.		✓

14.	Kekurangan dari kontrasepsi implant yaitu alatnya dapat keluar tanpa disadari.		✓
15.	Kelebihan dari kondom adalah mudah didapat dan tersedia dengan harga yang terjangkau.	✓ ✓	
16.	IUD dapat dipasang 10 menit setelah lahir plasenta.	✓	
17.	KB suntik dapat diberikan pada penderita hipertensi.		✓
18.	Alat kontrasepsi IUD/spiral dapat diberikan untuk penderita penyakit kelamin.		✓
19.	Kondom tidak boleh diberikan pada pria yang memiliki riwayat alergi.	✓	
20.	Metode Amenorhea Laktasi (MAL) merupakan kontrasepsi yang mengandalkan pemberian ASI secara eksklusif.	✓	

HASIL UJI SPSS

Umur

		Frequency	Percent	Valid Percent	Cumulative Percent
Valid	18-19 tahun	5	5,4	5,4	5,4
	20-21 tahun	12	13,0	13,0	18,5
	22-23 tahun	16	17,4	17,4	35,9
	24-25 tahun	20	21,7	21,7	57,6
	26-27 tahun	16	17,4	17,4	75,0
	28-29 tahun	15	16,3	16,3	91,3
	30-31 tahun	5	5,4	5,4	96,7
	32-33 tahun	3	3,3	3,3	100,0
	Total	92	100,0	100,0	

UNIVERSITAS ISLAM NEGERI

Pendidikan

		Frequency	Percent	Valid Percent	Cumulative Percent
Valid	SMA	49	53,3	53,3	53,3
	DIII	10	10,9	10,9	64,1
	S1	32	34,8	34,8	98,9
	S2	1	1,1	1,1	100,0
	Total	92	100,0	100,0	

Pekerjaan

		Frequency	Percent	Valid Percent	Cumulative Percent
Valid	IRT	49	53,3	53,3	53,3
	Pegawai honorer	14	15,2	15,2	68,5
	Karyawan Swasta	13	14,1	14,1	82,6
	PNS	9	9,8	9,8	92,4
	Wiraswasta	7	7,6	7,6	100,0
	Total	92	100,0	100,0	

Pengetahuan

		Frequency	Percent	Valid Percent	Cumulative Percent
Valid	baik	78	84,8	84,8	84,8
	kurang	14	15,2	15,2	100,0
	Total	92	100,0	100,0	

KB merupakan cara untuk mencegah dan menjarangkan kehamilan.

		Frequency	Percent	Valid Percent	Cumulative Percent
Valid	Ya	92	100,0	100,0	100,0

Kontrasepsi suntik dipakai setiap hari.

		Frequency	Percent	Valid Percent	Cumulative Percent
Valid	Tidak	92	100,0	100,0	100,0

Cara memakai alat kontrasepsi implant yaitu dengan disuntikkan masuk ke dalam tubuh.

		Frequency	Percent	Valid Percent	Cumulative Percent
Valid	Ya	26	28,3	28,3	28,3
	Tidak	66	71,7	71,7	100,0
	Total	92	100,0	100,0	

KB suntik digunakan pada jangka waktu 1 bulan dan 3 bulanan.

		Frequency	Percent	Valid Percent	Cumulative Percent
Valid	Tidak	8	8,7	8,7	8,7
	Ya	84	91,3	91,3	100,0
	Total	92	100,0	100,0	

IUD/Spiral adalah alat kontrasepsi yang berbentuk T yang di masukkan ke dalam rahim.

		Frequency	Percent	Valid Percent	Cumulative Percent
Valid	Tidak	25	27,2	27,2	27,2
	Ya	67	72,8	72,8	100,0
	Total	92	100,0	100,0	

Pil kontrasepsi merupakan kontrasepsi yang digunakan tiap 3 bulan sekali.

		Frequency	Percent	Valid Percent	Cumulative Percent
Valid	Ya	10	10,9	10,9	10,9
	Tidak	82	89,1	89,1	100,0
	Total	92	100,0	100,0	

KB suntik dapat mempengaruhi kenaikan berat badan

		Frequency	Percent	Valid Percent	Cumulative Percent
Valid	Tidak	12	13,0	13,0	13,0
	Ya	80	87,0	87,0	100,0
	Total	92	100,0	100,0	

Kondom digunakan untuk mencegah penyakit menular seksual.

		Frequency	Percent	Valid Percent	Cumulative Percent
Valid	Tidak	29	31,5	31,5	31,5
	Ya	63	68,5	68,5	100,0
	Total	92	100,0	100,0	

Pil kontrasepsi harus diminum setiap hari.

		Frequency	Percent	Valid Percent	Cumulative Percent
Valid	Tidak	25	27,2	27,2	27,2
	Ya	67	72,8	72,8	100,0
	Total	92	100,0	100,0	

IUD/Spiral merupakan alat kontrasepsi jangka pendek.

		Frequency	Percent	Valid Percent	Cumulative Percent
Valid	Ya	18	19,6	19,6	19,6
	Tidak	74	80,4	80,4	100,0
	Total	92	100,0	100,0	

Implant digunakan sebelum berhubungan seksual.

		Frequency	Percent	Valid Percent	Cumulative Percent
Valid	Ya	63	68,5	68,5	68,5
	Tidak	29	31,5	31,5	100,0
	Total	92	100,0	100,0	

Kontrasepsi suntik dapat mempengaruhi siklus haid.

		Frequency	Percent	Valid Percent	Cumulative Percent
Valid	Tidak	22	23,9	23,9	23,9
	Ya	70	76,1	76,1	100,0
	Total	92	100,0	100,0	

IUD/Spiral dapat membuat menstruasi menjadi lebih banyak.

		Frequency	Percent	Valid Percent	Cumulative Percent
Valid	Ya	74	80,4	80,4	80,4
	Tidak	18	19,6	19,6	100,0
	Total	92	100,0	100,0	

Kekurangan dari kontrasepsi implant yaitu alatnya dapat keluar tanpa disadari.

		Frequency	Percent	Valid Percent	Cumulative Percent
Valid	Ya	55	59,8	59,8	59,8
	Tidak	37	40,2	40,2	100,0
	Total	92	100,0	100,0	

Kelebihan dari kondom adalah mudah didapat dan tersedia dengan harga yang terjangkau

	Frequency	Percent	Valid Percent	Cumulative Percent
Valid Ya	92	100,0	100,0	100,0

IUD dapat dipasang 10 menit setelah lahir plasenta.

	Frequency	Percent	Valid Percent	Cumulative Percent
Valid Tidak	69	75,0	75,0	75,0
Ya	23	25,0	25,0	100,0
Total	92	100,0	100,0	

KB suntik dapat diberikan pada penderita hipertensi.

	Frequency	Percent	Valid Percent	Cumulative Percent
Valid Ya	45	48,9	48,9	48,9
Tidak	47	51,1	51,1	100,0
Total	92	100,0	100,0	

Alat kontrasepsi IUD/spiral dapat diberikan untuk penderita penyakit kelamin.

	Frequency	Percent	Valid Percent	Cumulative Percent
Valid Ya	6	6,5	6,5	6,5
Tidak	86	93,5	93,5	100,0
Total	92	100,0	100,0	

Kondom tidak boleh diberikan pada pria yang memiliki riwayat alergi

		Frequency	Percent	Valid Percent	Cumulative Percent
Valid	Tidak	62	67,4	67,4	67,4
	Ya	30	32,6	32,6	100,0
	Total	92	100,0	100,0	

Metode Amenorhea Laktasi (MAL) merupakan kontrasepsi yang mengandalkan pemberian ASI secara eksklusif.

		Frequency	Percent	Valid Percent	Cumulative Percent
Valid	Tidak	76	82,6	82,6	82,6
	Ya	16	17,4	17,4	100,0
	Total	92	100,0	100,0	

**GAMBARAN PENGETAHUAN IBU HAMIL PRIMIGRAVIDA TENTANG ALAT KONTRASEPSI DI
RSKDIA PERTIWI MAKASSAR TAHUN 2016**

NO	KARAKTERISTIK RESPONDEN				PENGETAHUAN																				S=R	%	KATEGORI	
	NAMA	UMUR	PENDIDIKAN	PEKERJAAN	1	2	3	4	5	6	7	8	9	10	11	12	13	14	15	16	17	18	19	20				
1	Ny"N"	23	SMA	IRT	1	1	0	1	0	1	1	0	0	0	1	0	0	1	0	0	1	0	0	8	40	kurang		
2	Ny"A"	21	SMA	IRT	1	1	1	1	1	1	0	0	1	1	0	0	0	1	1	0	0	1	0	0	11	55	baik	
3	Ny"R"	22	S1	Pegawai honorer	1	1	1	1	1	1	1	1	1	1	0	1	0	0	1	0	1	1	1	0	15	75	baik	
4	Ny"T"	24	S1	Karyawan Swasta	1	1	1	1	0	1	1	1	0	1	0	1	0	0	1	1	1	1	0	0	13	65	baik	
5	NY"N"	20	SMA	IRT	1	1	0	1	0	0	1	0	0	0	1	0	0	1	1	0	1	1	0	0	9	45	kurang	
6	NY"H"	27	S1	Pegawai honorer	1	1	1	1	1	1	1	1	1	1	0	1	0	0	1	0	0	1	1	1	15	75	baik	
7	NY"R"	19	SMA	Karyawan Swasta	1	1	0	0	0	0	1	0	0	0	1	0	1	0	1	1	0	0	1	0	0	7	35	kurang
8	NY"N"	22	SMA	IRT	1	1	1	1	1	1	1	1	1	1	0	1	0	0	1	0	1	1	0	0	14	70	baik	
9	NY"N"	28	S1	PNS	1	1	1	1	1	1	1	1	1	1	1	0	1	0	1	0	0	1	0	0	14	70	baik	
10	NY"W"	23	SMA	IRT	1	1	0	0	0	0	1	0	0	1	1	1	0	0	1	0	0	0	0	0	7	35	kurang	
11	NY"F"	24	S1	IRT	1	1	0	1	1	1	1	1	1	1	1	1	1	1	1	1	1	1	0	1	18	90	baik	
12	NY"R"	18	DIII	Pegawai honorer	1	1	1	1	1	1	1	1	1	1	1	1	1	1	1	1	1	1	1	1	20	100	baik	
13	NY"R"	21	SMA	IRT	1	1	0	1	1	1	0	0	0	0	0	1	0	0	1	1	0	1	0	0	9	45	kurang	
14	NY"N"	28	SMA	PNS	1	1	1	1	1	1	0	1	1	1	1	1	1	0	1	0	0	1	0	0	14	70	baik	
15	NY"S"	26	SMA	IRT	1	1	1	1	1	1	1	1	1	1	0	1	0	0	1	0	0	1	1	1	15	75	baik	
16	NY"W"	32	S2	PNS	1	1	1	1	1	1	1	1	1	1	0	1	0	1	1	0	1	1	1	0	16	80	baik	
17	NY"N"	28	DIII	IRT	1	1	1	1	0	1	1	0	0	1	0	1	0	1	1	1	1	1	0	0	13	65	baik	
18	NY"A"	27	S1	Karyawan Swasta	1	1	1	1	1	1	1	1	1	1	0	1	0	1	1	0	1	1	0	0	15	75	baik	
19	NY"D"	29	SMA	IRT	1	1	1	1	1	1	1	1	1	1	0	1	1	1	1	0	0	1	0	0	15	75	baik	
20	NY"A"	33	S1	PNS	1	1	0	1	1	1	1	1	0	1	1	1	0	1	1	1	1	1	0	1	16	80	baik	

21	NY"D"	28	SMA	IRT	1	1	0	0	0	1	1	1	0	1	0	0	0	1	1	1	1	0	0	10	50	baik	
22	NY"N"	19	SMA	IRT	1	1	0	0	1	0	0	0	0	1	1	0	0	1	0	0	0	0	0	6	30	kurang	
23	NY"S"	33	SMA	Pegawai honorer	1	1	1	1	0	1	1	0	0	1	0	1	0	1	1	1	0	0	0	12	60	baik	
24	NY"N"	29	S1	IRT	1	1	1	1	1	1	1	1	1	1	0	1	0	0	1	0	1	1	1	16	80	baik	
25	NY"Y"	25	S1	Karyawan Swasta	1	1	1	1	1	1	1	1	0	1	0	1	0	0	1	1	1	1	0	0	14	70	baik
26	NY"I"	29	SMA	IRT	1	1	0	1	0	0	1	0	0	0	1	0	0	1	1	0	1	0	0	8	40	kurang	
27	NY"N"	27	S1	IRT	1	1	1	1	1	1	1	1	1	1	0	1	0	0	1	0	0	1	1	1	15	75	baik
28	NY"M"	20	SMA	IRT	1	1	0	1	0	0	1	0	0	0	0	1	0	1	1	0	0	1	0	0	8	40	kurang
29	NY"N"	27	SMA	IRT	1	1	1	1	1	1	1	1	1	1	0	1	0	0	1	0	0	1	1	1	15	75	baik
30	NY"F"	21	SMA	IRT	1	1	0	1	1	0	0	0	0	0	0	0	1	0	1	1	0	1	1	0	9	45	kurang
31	NY"S"	25	S1	IRT	1	1	1	1	1	1	1	1	1	1	0	1	0	0	1	0	1	1	0	1	15	75	baik
32	NY"N"	30	SMA	Karyawan Swasta	1	1	1	1	1	1	1	1	1	1	1	0	1	0	1	0	0	1	0	0	14	70	baik
33	NY"M"	22	DIII	Wiraswasta	1	1	1	1	1	1	1	1	1	1	1	1	1	0	1	0	0	1	1	0	16	80	baik
34	Ny"H"	31	S1	Karyawan Swasta	1	1	1	1	1	1	1	1	1	1	0	1	0	0	1	0	0	1	1	0	14	70	baik
35	Ny"E"	31	DIII	Pegawai honorer	1	1	1	1	1	1	1	1	1	1	0	1	0	1	1	0	1	1	0	0	15	75	baik
36	Ny"N"	25	DIII	Pegawai honorer	1	1	1	1	1	1	1	0	1	1	0	0	0	1	1	0	0	1	0	0	12	60	baik
37	Ny"N"	24	SMA	IRT	1	1	1	0	1	1	0	1	1	1	0	1	0	0	1	0	1	1	0	0	12	60	baik
38	Ny"R"	25	SMA	IRT	1	1	1	1	0	1	1	1	1	1	0	1	0	0	1	1	1	1	0	0	14	70	baik
39	Ny"R"	20	SMA	IRT	1	1	0	1	0	0	1	0	0	0	1	0	0	1	1	0	0	1	0	0	8	40	kurang
40	Ny"S"	25	S1	Karyawan Swasta	1	1	1	1	1	1	1	1	1	1	0	1	0	0	1	0	0	1	1	0	14	70	baik
41	Ny"N"	19	SMA	IRT	1	1	0	1	1	1	0	0	1	0	0	1	0	1	1	0	0	1	0	0	10	50	baik
42	Ny"S"	24	S1	Karyawan Swasta	1	1	1	1	1	1	1	1	1	1	0	1	0	0	1	0	1	1	0	0	14	70	baik
43	Ny"R"	22	SMA	Pegawai honorer	1	1	1	1	1	1	0	1	1	1	1	0	1	0	1	0	0	1	1	1	15	75	baik

44	Ny"H"	28	S1	PNS	1	1	0	1	1	1	1	1	1	1	1	1	1	1	1	1	0	0	17	85	baik
45	Ny"K"	28	DIII	PNS	1	1	1	1	1	1	1	1	1	1	0	1	1	1	1	1	0	1	18	90	baik
46	Ny"S"	20	SMA	IRT	1	1	0	1	0	1	1	0	1	0	0	1	0	0	1	0	0	0	10	50	baik
47	Ny"S"	29	S1	Pegawai honorar	1	1	1	1	1	1	1	1	1	1	1	0	1	0	0	1	1	0	16	80	baik
48	Ny"M"	27	S1	PNS	1	1	0	1	1	1	1	1	1	0	1	0	0	1	0	1	1	0	14	70	baik
49	Ny"D"	29	SMA	Pegawai honorar	1	1	1	1	1	1	1	1	1	1	0	1	0	0	1	0	0	0	14	70	baik
50	Ny"R"	23	S1	IRT	1	1	0	1	1	1	0	1	1	1	1	1	0	1	0	0	1	0	14	70	baik
51	Ny"N"	24	S1	Karyawan Swasta	1	1	1	1	1	1	1	1	1	0	1	0	0	1	0	0	1	0	14	70	baik
52	Ny"R"	25	SMA	IRT	1	1	1	1	1	1	1	1	1	1	0	1	0	1	1	0	1	0	15	75	baik
53	Ny"S"	24	S1	Wiraswasta	1	1	1	0	1	1	0	0	1	0	0	0	1	1	0	1	1	0	11	55	baik
54	Ny"N"	27	S1	Karyawan Swasta	1	1	1	1	1	1	1	1	1	1	0	1	0	0	1	0	1	0	14	70	baik
55	Ny"D"	22	S1	IRT	1	1	1	1	0	1	1	1	1	1	0	1	0	0	1	1	1	0	15	75	baik
56	Ny"F"	19	SMA	IRT	1	1	0	1	1	0	1	0	0	1	0	0	0	0	1	0	0	0	8	40	kurang
57	Ny"N"	21	SMA	IRT	1	1	1	1	1	1	0	1	1	1	0	1	0	0	1	0	1	0	12	60	baik
58	Ny"R"	28	DIII	Pegawai honorar	1	1	1	1	1	1	1	1	1	1	0	1	0	1	1	1	1	0	17	85	baik
59	Ny"S"	25	SMA	IRT	1	1	0	1	0	1	1	0	0	0	1	0	0	1	1	0	0	0	9	45	kurang
60	Ny"J"	22	SMA	IRT	1	1	1	1	1	1	1	1	1	1	0	1	0	0	1	0	0	1	14	70	baik
61	Ny"M"	20	SMA	IRT	1	1	0	1	0	1	1	0	1	0	0	1	0	1	0	0	1	0	10	50	baik
62	Ny"A"	20	SMA	IRT	1	1	1	1	1	1	0	1	1	1	1	0	1	0	0	1	0	0	13	65	baik
63	Ny"N"	26	DIII	Pegawai honorar	1	1	1	1	1	1	1	1	1	1	1	1	0	1	0	1	1	1	18	90	baik
64	Ny"R"	27	S1	Karyawan Swasta	1	1	1	1	1	1	1	1	1	1	0	1	0	0	1	0	0	0	14	70	baik
65	Ny"Y"	28	SMA	Wiraswasta	1	1	1	1	1	1	1	1	1	1	0	1	0	1	1	0	1	0	15	75	baik
66	Ny"I"	27	SMA	Wiraswasta	1	1	1	1	1	1	1	0	1	1	0	0	0	1	1	0	0	0	12	60	baik
67	Ny"F"	24	SMA	IRT	1	1	1	1	1	1	1	1	1	1	0	1	0	0	1	0	1	0	15	75	baik

68	Ny"N"	23	S1	IRT	1	1	1	1	0	1	1	1	1	1	0	1	0	0	1	1	1	1	0	0	14	70	baik	
69	Ny"M"	23	SMA	IRT	1	1	0	1	0	1	1	0	0	0	1	0	0	1	1	1	1	1	1	0	12	60	baik	
70	Ny"I"	23	S1	IRT	1	1	1	1	1	1	1	1	1	1	0	1	0	0	1	1	0	1	1	0	15	75	baik	
71	Ny"M"	24	SMA	IRT	1	1	1	1	1	1	1	0	1	1	0	0	0	1	1	0	0	1	0	0	12	60	baik	
72	Ny"A"	25	S1	Karyawan Swasta	1	1	1	1	1	1	1	1	1	1	0	1	0	0	1	0	1	1	1	0	15	75	baik	
73	Ny"M"	22	SMA	Wiraswasta	1	1	1	1	0	1	0	1	0	1	0	1	0	0	1	1	1	1	0	0	12	60	baik	
74	Ny"R"	26	SMA	IRT	1	1	1	1	0	1	1	0	1	0	1	0	0	1	1	1	1	1	0	0	13	65	baik	
75	Ny"N"	30	SMA	Wiraswasta	1	1	1	1	1	1	1	1	1	1	0	1	0	0	1	0	0	1	1	1	15	75	baik	
76	Ny"F"	21	SMA	IRT	1	1	0	1	0	0	1	0	0	0	0	1	0	1	1	0	0	1	0	0	8	40	kurang	
77	Ny"H"	25	S1	Karyawan Swasta	1	1	1	1	1	1	1	1	1	1	0	1	0	0	1	0	1	1	0	0	14	70	baik	
78	Ny"M"	27	DIII	IRT	1	1	1	1	1	1	1	1	1	1	1	0	1	0	1	0	0	1	0	0	14	70	baik	
79	Ny"N"	20	SMA	IRT	1	1	0	0	0	1	1	0	0	1	1	1	0	0	1	0	0	0	0	0	8	40	kurang	
80	Ny"N"	27	DIII	PNS	1	1	1	1	1	1	1	1	1	1	1	1	1	1	1	1	0	1	1	0	1	18	90	baik
81	Ny"K"	26	S1	Pegawai honorer	1	1	1	1	1	1	1	1	1	1	0	1	0	0	1	0	0	1	1	0	14	70	baik	
82	Ny"N"	22	SMA	IRT	1	1	0	0	0	1	1	0	1	0	0	1	0	1	1	0	1	1	0	0	10	50	baik	
83	Ny"H"	26	SMA	IRT	1	1	1	1	1	1	1	1	1	1	1	0	1	0	1	0	0	1	0	0	14	70	baik	
84	Ny"W"	29	S1	PNS	1	1	1	1	1	1	1	1	1	1	1	1	1	0	1	0	1	1	1	0	17	85	baik	
85	Ny"N"	31	SMA	Wiraswasta	1	1	1	1	1	1	1	1	1	1	0	1	0	0	1	0	0	1	1	0	14	70	baik	
86	Ny"A"	28	S1	Pegawai honorer	1	1	1	1	1	1	1	1	1	1	0	1	0	1	1	0	1	1	0	0	15	75	baik	
87	Ny"T"	22	SMA	IRT	1	1	1	1	1	1	1	0	1	1	0	0	0	1	1	0	1	1	0	0	13	65	baik	
88	Ny"H"	27	SMA	IRT	1	1	1	1	1	1	1	1	1	1	0	1	0	0	1	0	1	1	0	0	14	70	baik	
89	Ny"N"	25	SMA	IRT	1	1	1	1	0	1	1	1	0	1	0	1	0	0	1	1	1	1	1	0	14	70	baik	
90	Ny"F"	25	S1	IRT	1	1	0	1	0	1	1	0	0	0	1	0	0	1	1	1	1	1	1	0	12	60	baik	
91	Ny"K"	22	S1	Pegawai honorer	1	1	1	1	1	1	1	1	1	1	0	1	0	0	1	1	0	1	1	0	15	75	baik	
92	Ny"N"	24	SMA	IRT	1	1	1	1	1	1	1	1	1	1	0	1	0	1	1	0	0	1	0	0	14	70	baik	





PEMERINTAH PROVINSI SULAWESI SELATAN
RUMAH SAKIT KHUSUS DAERAH IBU DAN ANAK PERTIWI
Jln. Jend. Sudirman Nomor 14 Telepon (0411) 316134 Fax. 312242
MAKASSAR 90113

SURAT KETERANGAN

Nomor : 420 / 1242 / RSKDP / I / III / 2016

Direktur Rumah Sakit Khusus Daerah Ibu dan Anak Pertiwi Provinsi Sulawesi Selatan menerangkan bahwa :

Nama : MUSRIDATUL
NIM : 70400113023
Program Studi : DIII. KEBIDANAN
Kampus : UIN ALAUDDIN MAKASSAR
Pekerjaan : MAHASISWA
Alamat : Jl. Sultan Alauddin No.63

Telah melaksanakan Pengambilan Data Awal Pada Bulan Februari Sampai Maret 2016, *di Rumah Sakit Khusus Daerah Ibu dan Anak Pertiwi Prov. SulSel jalan Jendral Sudirman No. 14 Makassar, dengan judul "Gambaran Pengetahuan Ibu Primigravida Tentang Alat Kontrasepsi di RSKDIA Pertiwi Makassar"*.

Demikian Surat Keterangan ini dibuat untuk dipergunakan seperlunya.

M A K A S S A R


Makassar, 14 Maret 2016

**An. DIREKTUR RUMAH SAKIT KHUSUS
DAERAH IBU DAN ANAK PERTIWI
KEPALA SUB.BAG.TATA USAHA**



H. TURA, S.Si.M.kes

NIP. 19650123 198803 1 004



PEMERINTAH PROVINSI SULAWESI SELATAN
BADAN KOORDINASI PENANAMAN MODAL DAERAH
UNIT PELAKSANA TEKNIS - PELAYANAN PERIZINAN TERPADU
(UPT - P2T)

Nomor : 9718/S.01.P/P2T/07/2016
Lampiran :
Perihal : Izin Penelitian

KepadaYth.
Direktur RSKDIA Pertiwi Makassar

di-
Tempat

Berdasarkan surat Dekan Fak. Kedokteran dan Ilmu Kesehatan UIN Alauddin Makassar Nomor : FKIK/PP.00.9/3286/2016 tanggal 13 Juli 2016 perihal tersebut diatas, mahasiswa/peneliti dibawah ini:

N a m a : MUSRIDATUL AZIS
Nomor Pokok : 70400113023
Program Studi : Kebidanan
Pekerjaan/Lembaga : Mahasiswa(D3)
Alamat : Jl. H. M. Yasin Limpo No. 36, Gowa

Bermaksud untuk melakukan penelitian di daerah/kantor saudara dalam rangka penyusunan Laporan, dengan judul :

" GAMBARAN PENGETAHUAN IBU HAMIL PRIMIGRAVIDA TENTANG ALAT KONTRASEPSI DI RSKDIA PERTIWI MAKASSAR TAHUN 2016 "

Yang akan dilaksanakan dari : Tgl. **19 Juli s/d 23 Agustus 2016**

Sehubungan dengan hal tersebut diatas, pada prinsipnya kami *menyetujui* kegiatan dimaksud dengan ketentuan yang tertera di belakang surat izin penelitian.

Demikian Surat Keterangan ini diberikan agar dipergunakan sebagaimana mestinya.

Diterbitkan di Makassar
Pada tanggal : 19 Juli 2016

A.n. GUBERNUR SULAWESI SELATAN
KEPALA BADAN KOORDINASI PENANAMAN MODAL DAERAH
PROVINSI SULAWESI SELATAN

Selaku Administrator Pelayanan Perizinan Terpadu



A. M. YAMIN, SE., MS.
Pangkat Pembina Utama Madya
Nip : 19610513 199002 1 002

Tembusan Yth

1. Dekan Fak. Kedokteran dan Ilmu Kesehatan UIN Alauddin Makassar;
2. Pertinggal

SIMAP BKPM 19-07-2016



Jl. Bougenville No.5 Telp. (0411) 441077 Fax. (0411) 448936
Website : <http://p2tbkpm.sulselprov.go.id> Email : p2t_prov.sulsel@yahoo.com
Makassar 90222





**PEMERINTAH PROVINSI SULAWESI SELATAN
RUMAH SAKIT KHUSUS DAERAH IBU DAN ANAK PERTIWI**

Jln. Jend. Sudirman Nomor 14 Telepon (0411) 316134 Fax. 312242
MAKASSAR 90113

SURAT KETERANGAN

Nomor : 420 / 2219 / RSKDP/II/VI/2016

Direktur Rumah Sakit Khusus Daerah Ibu dan Anak Pertiwi Provinsi Sulawesi Selatan menerangkan bahwa :

Nama : MUSRIDATUL AZIS
NIM : 70400113023
Program Studi : DIII. KEBIDANAN
Kampus : UIN ALAUDDIN MAKASSAR
Pekerjaan : MAHASISWA
Alamat : Jl. Sultan Alauddin No.63

Telah melaksanakan Penelitian Pada Bulan Juli tahun 2016, *di Rumah Sakit Khusus Daerah Ibu dan Anak Pertiwi Prov. SulSel jalan Jendral Sudirman No. 14 Makassar, dengan judul "Gambaran Pengetahuan Ibu Primigravida Tentang Alat Kontrasepsi di RSKDIA Pertiwi Makassar"*.

Demikian Surat Keterangan ini dibuat untuk dipergunakan seperlunya.

Makassar, Juli 2016


An. DIREKTUR RUMAH SAKIT KHUSUS
DAERAH IBU DAN ANAK PERTIWI
KEPALA SUB.BAG.TATA USAHA

H. TURA, S.Si.M.kes

NIP : 19650123198803 1 004



DAFTAR RIWAYAT HIDUP



A. Identitas Penulis

Nama : Musridatul Azis
TTL : Bulukumba, 22 Agustus 1995
N I M : 70400113023
No. Hp : 082343609311
Nama Orang Tua : UNIVERSITAS ISLAM NEGERI
Ayah : Alm. Abd. Azis
Ibu : Dra. Nurwati

B. Riwayat Pendidikan

1. Tahun 2001-2007 : Sekolah Dasar Negeri No.35 Bontosunggu
2. Tahun 2007-2010 : Madrasah Tsanawiyah No. 20 Bontosunggu
3. Tahun 2010-2013 : SMK Keperawatan Gafur Yahya Bulukumba
4. Tahun 2013-2016 : Jurusan Kebidanan Fakultas Kedokteran
Dan Ilmu Kesehatan UIN ALAUDDIN
MAKASSAR