

**PENINGKATAN KEMAMPUAN BERHITUNG ANAK  
MENGUNAKAN MEDIA RAK TELUR DI  
TK ALIKA KABUPATEN TAKALAR**



**Skripsi**

Diajukan Untuk Memenuhi Salah Satu Syarat Meraih Gelar Sarjana Pendidikan (S.Pd) dalam Prodi Pendidikan Islam Anak Usia Dini Pada Fakultas Tarbiyah Dan Keguruan UIN Alauddin Makassar

Oleh :

**Afika Sahwa**  
**20900117042**

**ALAUDDIN**

**FAKULTAS TARBIYAH DAN KEGURUAN  
UIN ALAUDDIN MAKASSAR**

**2021**

## PERNYATAAN KEASLIAN SKRIPSI

Mahasiswa yang bertanda tangan dibawah ini:

Nama : Afika Sahwa  
Nim : 20900117042  
Tempat Tgl/Lahir : Makassar, 30 Agustus 1999  
Program Studi : Pendidikan Islam Anak Usia Dini  
Alamat : Takalar  
Judul : Peningkatan Kemampuan Berhitung Anak  
Menggunakan Media *Rak Telur* Di TK Alika  
Kabupaten Takalar

Menyatakan dengan sesungguhnya dan penuh kesadaran bahwa skripsi ini benar hasil karya sendiri. Jika di kemudian hari terbukti bahwa skripsi merupakan duplikat, tiruan, plagiat, atau dibuat oleh orang lain, sebagian atau seluruhnya, maka skripsi dan gelar yang akan diperoleh karenanya batal demi hukum.

Takalar, 15 April 2022

Penulis,



Afika Sahwa  
20900117042

UNIVERSITAS ISLAM NEGERI  
ALAUDDIN  
MAKASSAR

## PENGESAHAN


### PENGESAHAN SKRIPSI


Skripsi berjudul, "Peningkatan Kemampuan Berhitung Anak Menggunakan Media Rak Telur di TK Alike Kabupaten Takalar", yang disusun oleh **Afika Sahwa**, NIM: **20900117042**, mahasiswa Jurusan/Prodi Pendidikan Islam Anak Usia Dini, Fakultas Tarbiyah dan Keguruan, UIN Alauddin Makassar, telah diuji dan dipertahankan dalam sidang Ujian Skripsi/Munaqasyah yang diselenggarakan pada hari **Jumat**, tanggal **22 Juli 2022 M**, bertepatan dengan **23 Dzulhijjah 1443 H**, dinyatakan telah dapat diterima sebagai salah satu syarat untuk memperoleh gelar sarjana dalam Ilmu Tarbiyah dan Keguruan, Jurusan/Prodi Pendidikan Islam Anak Usia Dini dengan beberapa perbaikan.

Samata-Gowa, 22 Juli 2022  
23 Dzulhijjah 1443 H.

#### DEWAN PENGUJI: Nomor SK 2265 Tahun 2022

Ketua	: Dr. Ulfiani Rahman, M.Si.	(.....  )
Sekretaris	: Dr. Mardhiah, S.Ag. M.Pd.	(.....  )
Munaqisy I	: Eka Damayanti, S.Psi., M.A.	(.....  )
Munaqisy II	: Dr. Rosdiana, M.Pd.I.	(.....  )
Pembimbing I	: Wahyuni Ismail, M.Si., Ph.D.	(.....  )
Pembimbing II	: Dr. M. Rusdi T., M.Ag.	(.....  )

Diketahui oleh:  
Dekan Fakultas Tarbiyah dan Keguruan  
UIN Alauddin Makassar, 

  
**Dr. H. Marjuni, M.Pd.I.**  
NIP 197810112005011006

## KATA PENGANTAR

Alhamdulillah, Segala Puji dan syukur kehadiran Allah SWT atas berkah, rahmat dan hidayah-nya yang senantiasa dilimpahkan kepada penulis, sehingga skripsi ini dapat disusun dan diselesaikan sesuai dengan yang direncanakan. Skripsi ini dibuat sebagai salah satu syarat utama dalam penyelesaian pendidikan Strata Satu (S1) Jurusan Pendidikan Anak Usia Dini, Universitas Islam Negeri Alauddin Makassar dengan judul “Peningkatan Kemampuan Berhitung Anak Melalui Media Rak Telur Di TK Alike Kabupaten Takalar”

Terima kasih kepada kedua orang tua penulis Bapak Marwan, dan Ibu Sahawiyah, terima kasih yang sedalam dalamnya atas jerih payah dan doa restu sehingga penulis dapat kuliah dan menyelesaikan skripsi ini.

Penulis mengucapkan terima kasih kepada semua pihak yang telah memberikan bantuan baik secara moral, material, maupun spiritual sehingga penulis dapat menyelesaikan skripsi ini. Untuk itu penulis mengucapkan terima kasih sebesar besarnya kepada:

1. Prof. H. Hamdan Juhani, M.A., Ph.D., selaku Rektor UIN Alauddin Makassar, Prof. Dr. Mardan, M.Ag., selaku Wakil Rektor I, Dr. Wahyuddin Naro, M.Hum., selaku Wakil Rektor II, Prof. Dr. Darussalam Syamsuddin, M.Ag., selaku Wakil Rektor III, dan Dr. H. Kamaluddin Abunawas, M.Ag., selaku Wakil Rektor IV, yang telah membina dan memimpin UIN Alauddin Makassar sebagai tempat penulis menuntut ilmu.
2. Dr. H. Marjuni, S.Ag., M.Pd.I. selaku Dekan Fakultas Tarbiyah dan Keguruan, Dr. M. Shabir U., M.Ag. selaku Wakil Dekan 1, Dr. M. Rusdi T., M.Ag. selaku Wakil Dekan II, dan Dr. H. Ilyas, M.Pd., M.Si selaku Dekan III.

3. Dr. Ulfiani Rahman, M.si dan Wahyuni Ismail, M.Si., Ph.D. Selaku Ketua dan Sekretaris Jurusan Pendidikan Islam Anak Usia Dini, beserta staf prodi yang selalu memberikan layanan yang baik kepada peneliti selama melaksanakan perkuliahan.
4. Wahyuni Ismail, M.Si., Ph.D. dan Dr. M. Rusdi T., M.Ag Selaku Pembimbing I dan II dalam penyusunan skripsi yang selalu memberikan kritikan dan saran dalam hal membangun pengetahuan dalam penulisan skripsi.
5. Eka Damayanti, S.Psi., M.A dan Dr. Rosdiana, M.Pd.I selaku Penguji I dan II yang senantiasa memberikan arahan dan pengetahuan dalam penulisan skripsi.
6. Bapak dan Ibu Dosen yang telah memberikan ilmu yang bermanfaat serta bimbingan dan arahan dalam menyelesaikan pendidikan di kampus tercinta UIN Aauddin Makassar.
7. Teman-teman seperjuangan Mahasiswa Pendidikan Islam Anak Usia Dini angkatan 2017 yang senantiasa selalu memberikan semangat dan motivasi.

Penulis menyadari bahwa skripsi ini jauh dari kesempurnaan oleh karena itu kritik dan saran yang bersifat membangun sangat penulis harapkan. Semoga skripsi ini memberi manfaat bagi para pembaca.

Takalar, 15 April 2022  
Penyusun

  
Afika Sahwa  
20900117042

## DAFTAR ISI

JUDUL.....	i
PERNYATAAN KEASLIAN SKRIPSI .....	ii
PENGESAHAN.....	iii
KATA PENGANTAR .....	iv
DAFTAR ISI .....	vi
DAFTAR TABEL .....	viii
DAFTAR GAMBAR.....	ix
ABSTRAK.....	x
<b>BAB I PENDAHULUAN</b>	
A. Latar Belakang Masalah .....	1
B. Rumusan Masalah .....	7
C. Tujuan Penelitian.....	8
D. Manfaat Penelitian.....	8
E. Definisi Operasional dan Ruang Lingkup Penelitian .....	9
F. Kajian Penelitian Relevan .....	10
<b>BAB II KAJIAN TEORETIS</b>	
A. Kemampuan Berhitung .....	17
B. Media Pembelajaran Rak Telur.....	26
C. Kerangka Pikir.....	32
<b>BAB III METODE PENELITIAN</b>	
A. Jenis Penelitian dan Lokasi Penelitian .....	34
B. Desain Penelitian .....	34
C. Variabel penelitian .....	35
D. Populasi dan Sampel .....	35
E. Metode Pengumpulan Data .....	37
F. Instrument Penelitian.....	39
G. Teknik Analisis Data .....	42
<b>BAB IV HASIL PENELITIAN DAN PEMBAHASAN</b>	
A. Deskripsi Lokasi Penelitian.....	44
B. Hasil Penelitian .....	45
C. Pembahasan .....	55

<b>BAB V KESIMPULAN DAN SARAN</b>	
A. Kesimpulan.....	72
B. Implikasi.....	72
<b>DAFTAR PUSTAKA .....</b>	<b>74</b>
<b>LAMPIRAN.....</b>	<b>78</b>



## DAFTAR TABEL

Tabel 3.1 Jumlah Populasi penelitian.....	36
Tabel 3.2. Kisi-Kisi Instrumen Kemampuan Berhitung Anak TK Alike .....	40
Tabel 4.1 Nama Anak Kelompok B TK Alike.....	44
Tabel 4.2 Hasil Penilaian Kemampuan Berhitung Anak (Pretest).....	46
Tabel 4.3 Perolehan Nilai Anak Pada Masing-Masing Indikator .....	47
Tabel 4.4 Hasil Penilaian Kemampuan Berhitung Anak (Posttest) .....	48
Tabel 4.5 Perolehan Nilai Anak Pada Masing-Masing Indikator .....	49
Tabel 4.6 Hasil Penelitian kemampuan berhitung .....	51
Tabel 4.7 Perolehan Pretest dan Posttest Peningkatan Kemampuan Berhitung Anak Melalui Media Rak Telur.....	52
Tabel 4.8 Nilai Pretest dan Posttest Sebelum dan Setelah Melakukan Media Rak telur Di TK Alike Kabupaten Takalar.....	53
Tabel 4.9 Uji Statistik Deskriptif .....	54

UNIVERSITAS ISLAM NEGERI  
ALAUDDIN  
M A K A S S A R



## DAFTAR GAMBAR

Gambar 2.1. Bagan Kerangka Pikir .....	33
Gambar 3.1 Desain Penelitian.....	35



## ABSTRAK

**Nama** : Afika Sahwa  
**NIM** : 20900117042  
**Jurusan** : Pendidikan Islam Anak Usia Dini  
**Judul** : Peningkatan Kemampuan Berhitung Anak Menggunakan Media Rak Telur di TK Alika Kabupaten Takalar.

---

Penelitian ini bertujuan: (1) Untuk mengetahui gambaran kemampuan berhitung pada anak sebelum menggunakan media rak telur di TK Alika Kabupaten Takalar, (2) Untuk mengetahui gambaran kemampuan berhitung pada anak setelah menggunakan media rak telur di TK Alika Kabupaten Takalar, (3) Untuk mengetahui peningkatan kemampuan berhitung anak menggunakan media rak telur di TK Alika Kabupaten Takalar.

Desain penelitian yang digunakan dalam penelitian ini berupa penelitian kuantitatif dengan jenis eksperimen dengan desain *one group pretest-posttest* yaitu rancangan perlakuan menggunakan satu kelompok sampel yang sama dengan dua penilaian yaitu sebelum dan setelah perlakuan. Populasi dalam penelitian ini adalah Kelompok B TK Alika yang berjumlah 17 orang. Teknik pengumpulan data menggunakan observasi, tes, dan dokumentasi. Teknik analisis data menggunakan analisis data deskriptif rata-rata (*mean*).

Hasil uji deskriptif menunjukkan: 1) kemampuan berhitung anak sebelum diterapkan media rak telur kelompok B di TK Alika Kabupaten Takalar memperoleh nilai rata-rata sebesar 5,00, 2) kemampuan berhitung anak setelah diterapkan media rak telur kelompok B di TK Alika Kabupaten Takalar memperoleh nilai rata-rata sebesar 12,88, dan 3) terdapat perbedaan rata-rata kemampuan berhitung anak di TK Alika Kabupaten Takalar setelah diterapkan media rak telur.

Implikasi penelitian ini bahwa penelitian ini dapat menambah wawasan pada anak dalam berhitung, pendidik dapat menerapkan media rak telur dalam kegiatan pembelajaran serta dapat menjadi referensi awal bagi peneliti yang meneliti hal yang sama.

**Kata Kunci** : Kemampuan Berhitung, Media Rak Telur

UNIVERSITAS ISLAM NEGERI  
ALAUDDIN  
MAKASSAR

# BAB I

## PENDAHULUAN

### *A. Latar Belakang Masalah*

Pendidikan anak usia dini merupakan pendidikan untuk mempersiapkan anak untuk memasuki sekolah yang lebih lanjut, dengan memberikan rangsangan pendidikan agar pertumbuhan dan perkembangan anak dapat meningkat sesuai dengan pertumbuhan dan perkembangan. Anak yang membangun pengetahuannya sendiri secara aktif yang berkaitan dengan dunia mereka merupakan salah satu kemampuan kognitif yang dimiliki anak. Anak akan mempelajari cara berinteraksi dengan lingkungan sesuai dengan perkembangannya yang berkaitan dengan perkembangannya.<sup>1</sup>

Pendidikan merupakan proses pembelajaran seseorang guna memperoleh ilmu pengetahuan. Pendidikan juga berfungsi mengembangkan sikap, watak, keterampilan untuk memasuki kehidupan yang lebih lanjut. Dalam Undang-undang No. 23 Tahun 2002 tentang perlindungan anak pasal 9 menyatakan bahwa setiap anak berhak memperoleh pendidikan dan pengajaran dalam rangka pengembangan pribadinya dan tingkat kecerdasannya sesuai dengan minat dan bakatnya.<sup>2</sup>

Proses pendidikan dapat dimulai dari dasar, dalam hal ini pada anak usia dini. Pendidikan dasar perlu dipersiapkan dengan baik agar memudahkan anak ke tahap berikutnya. Anak usia dini merupakan masa berkembangnya berbagai aspek seperti kognitif, afektif, dan psikomotor. Bahkan anak usia dini dapat dikatakan

---

<sup>1</sup> Marta R, *Penanganan Kognitif Down Syndrome Melalui Metode Puzzle Pada Anak Usia Dini. Jurnal Pendidikan Anak Usia Dini.* 2017. 1(1), 34. h. 6.

<sup>2</sup>Undang-undang No. 23 tentang Perlindungan Anak (Jakarta: Depdikbud, 2002), Pasal 9.

sebagai masa berkembang yang paling cepat, sehingga dalam usia dini perlu adanya penanaman pendidikan awal yang baik untuk kemudian dapat memasuki pendidikan selanjutnya.

Menurut Jasa Ungguh Muliawan anak usia dini terbagi menjadi dua yaitu kelompok bermain (*play group*) dan taman kanak - kanak (*kinder garten*). Kelompok bermain (*play group*) adalah suatu lembaga pendidikan untuk anak prasekolah umur 2-3 tahun, sedangkan taman kanak-kanak (*kinder garten*) adalah lembaga pendidikan untuk anak prasekolah umur 4-6 tahun. Untuk anak usia 3-4 tahun masih termasuk dalam kelompok bermain, namun juga sering dimasukkan dalam taman kanak-kanak.<sup>3</sup>

Taman Kanak-Kanak merupakan lembaga pendidikan pra skolastik atau pra akademik yang artinya tidak mengemabangkan tanggung jawab utama dalam membelajarkan keterampilan operasi penjumlahan, namun yang menjadi dasar anak untuk mempunyai konsep bilangan/angka yang benar itulah yang akan dikembangkan. Kemampuan operasi hitung penjumlahan, semua tergantung pada pengalaman anak menipulasi objek. Ketika anak belajar penjumlahan anak melakukan persiapan untuk memahami dengan angka yang akan dikelola terutama pada jumlah. Pengertian awal tentang konsep “penjumlahan” semestinya telah terdapat dalam bahasa permulaan anak.<sup>4</sup>

Pendidikan anak usia dini merupakan tahapan yang sangat fundamental bagi perkembangan dan pendidikan selanjutnya. Bagi seorang guru, memahami hakikat

---

<sup>3</sup> Jasa Ungguh Muliawan, *Manajemen Play Group dan Taman Kanak-kanak* (Yogyakarta: Diva Press, 2009), h.11.

<sup>4</sup> M.A.S. Imam Chourmain, *Pendekatan-Pendekatan Alternative Pendidikan Anak Usia Dini* (Jakarta:Rineka Cipta, 2011), h.1- 4.

pendidikan dan pembelajaran merupakan suatu tuntutan yang sangat mendasar.<sup>5</sup> Di kutip dari Catron dan Allen dalam Sujiyono, bahwa terdapat 6 aspek perkembangan anak usia dini, yaitu kesadaran personal, kesehatan emosional, sosialisasi, komunikasi, kognisi dan keterampilan motorik sangat penting dan harus dipertimbangkan sebagai fungsi interaksi.<sup>6</sup>

Tahap pendidikan anak usia dini merupakan tahap perkembangan yang masih awal. Dalam al-Qur'an Allah SWT juga menjelaskan bagaimana tumbuh kembangnya manusia hal ini tercantum dalam surat Ar-Rum Ayat 54 :

﴿اللَّهُ الَّذِي خَلَقَكُمْ مِنْ ضَعْفٍ ثُمَّ جَعَلَ مِنْ بَعْدِ ضَعْفٍ قُوَّةً ثُمَّ جَعَلَ مِنْ بَعْدِ قُوَّةٍ ضَعْفًا وَشَيْبَةً يَخْلُقُ مَا يَشَاءُ وَهُوَ الْعَلِيمُ الْقَدِيرُ﴾

Terjemahannya ;

Allah-lah yang menciptakan kamu dari keadaan lemah, kemudian Dia menjadikan (kamu) setelah keadaan lemah itu menjadi kuat, kemudian Dia menjadikan (kamu) setelah kuat itu lemah (kembali) dan beruban. Dia menciptakan apa yang Dia kehendaki. Dan Dia Maha Mengetahui, Lagi Maha Kuasa.<sup>7</sup>

Salah satu tahap perkembangan adalah berkembangnya kemampuan kognitif dasar yaitu matematika, pengenalan huruf, dan sebagainya. Pada tahap ini diharapkan anak mempunyai pendidikan dasar yang baik sehingga dalam pendidikan selanjutnya tidak mengalami kesulitan. Selain pengenalan huruf aspek yang paling penting adalah belajar matematika. Media pembelajaran sebagai alat bantu mengajar dapat membantu proses belajar siswa dalam pembelajaran yang

<sup>5</sup> Masitoh, *Strategi pembelajaran TK* (Jakarta: Universitas Terbuka, 2011), h. 15.

<sup>6</sup> Sujiyono, Yuliani Nurani, *Konsep Dasar Pendidikan Anak Usia Dini* (Jakarta. Indeks, 2009), h. 22.

<sup>7</sup> M. Shohib Thahir, dkk, *Al-Qur'an Terjemah & Asbabun Nuzul* (Jakarta: PT. Indiva Media Kreasi, 2009), 410.

diharapkan dapat meningkatkan hasil belajar siswa. Manfaat media pembelajaran dalam proses belajar siswa yaitu, dapat menarik perhatian siswa sehingga siswa lebih termotivasi dalam belajarnya, dan dengan menggunakan media pembelajaran siswa dapat lebih paham materi pelajaran yang disampaikan guru sehingga siswa dapat mencapai tujuan pembelajaran yang diharapkan.<sup>8</sup>

Media merupakan salah satu alat dalam menyampaikan informasi dalam proses pembelajaran, dengan menggunakan media diharapkan tujuan dari pembelajaran akan lebih mudah tercapai sehingga apa yang sudah direncanakan sebelumnya akan tercapai. Menggunakan media dalam pembelajaran dipandang akan lebih mudah siswa memahami materi yang akan dipelajari sehingga efektif dan efisien pembelajaran itu.

Pendidik dituntut untuk mampu menggunakan media pembelajaran guna memudahkan dan mengefektifkan proses belajar mengajar, baik itu berupa alat bantu yang modern seperti komputer, slide dan lain sebagainya, ataupun dapat berupa alat bantu mengajar yang sederhana. Dalam hal ini, untuk mencapai tujuan pembelajaran pendidik menggunakan media pembelajaran rak telur untuk memudahkan peserta didik dalam meningkatkan kemampuan berhitung.

Pendidik setidaknya dapat menggunakan alat atau media yang sederhana dan efisien, yang meskipun sederhana tetapi hal itu merupakan suatu keharusan dalam rangka mencapai tujuan pembelajaran yang diinginkan. Di samping itu pendidik harus mampu mengembangkan keterampilan membuat media pembelajaran yang akan digunakannya apabila media tersebut belum tersedia.

---

<sup>8</sup> Sudjana, Nana dan Rivai, Ahmad, *Media Pengajaran* (Bandung: Sinar Baru Algensindo, 2009), h. 2.

Untuk itu pendidik harus memiliki pengetahuan dan pemahaman yang cukup tentang media pembelajaran.

Salah satu pembelajaran yang diberikan adalah tentang kemampuan berhitung dasar pada anak usia dini, sehingga diharapkan anak usia dini dapat menguasai konsep berhitung sederhana. Menurut Susanto, kemampuan berhitung ialah kemampuan yang dimiliki setiap anak untuk mengembangkan kemampuannya, karakteristik perkembangannya dimulai dari lingkungan yang terdekat dengan dirinya, sejalan dengan perkembangan kemampuannya anak dapat meningkat ke tahap pengertian mengenai jumlah, yaitu berhubungan dengan penjumlahan dan pengurangan.<sup>9</sup>

Permendiknas No. 58 Tahun 2009 menyatakan bahwa indikator dalam konsep bilangan dan lambang bilangan yaitu membilang atau menyebut urutan bilangan dari 1 sampai dengan 20, membilang (mengenal konsep bilangan dengan benda-benda) sampai 20, menunjukkan lambang bilangan 1-10, menghubungkan atau memasangkan lambang bilangan, mengenal lambang bilangan 1-20.<sup>10</sup> Berhitung merupakan salah satu pelajaran yang paling utama dan penting diberikan pada anak-anak yang berada pada taman kanak-kanak.<sup>11</sup>

Suryana menyatakan bahwa tujuan dari berhitung secara umum di Taman Kanak-Kanak bertujuan agar anak mengetahui dasar-dasar pembelajaran berhitung pada jenjang selanjutnya, sehingga pada saat nanti anak lebih siap mengikuti pembelajaran matematika dan berhitung sangat diperlukan untuk mengembangkan

---

<sup>9</sup> Susanto Ahmad, *Perkembangan Anak Usia dini* ( Jakarta: Kencana, 2011), h. 98.

<sup>10</sup> Permendiknas No. 58 Tahun 2009.

<sup>11</sup> Sudarsana, K., *Membentuk Karakter Anak Sebagai Generasi Penerus Bangsa Melalui Pendidikan Anak Usia Dini. Membentuk Karakter Anak*, 2017 1(1), 42, h. 1-2.

pengetahuan anak tentang angka, bilangan, penjumlahan, dan pengurangan dan mengetahui dasar-dasar berhitung untuk anak usia dini seperti memahami lambang bilangan, mengenalkan lambang bilangan dan anak dapat belajar berhitung dari benda-benda yang kongkrit yang ada disekitar.<sup>12</sup>

Berdasarkan hasil observasi pada tanggal 21 bulan Mei 2021 di TK Alika Kabupaten Takalar ditemukan bahwa kemampuan berhitung pada anak belum sesuai dengan standar tingkat perkembangan anak usia 5 – 6 tahun, dimana masih rendahnya kemampuan anak dalam memahami konsep berhitung yaitu kemampuan dalam mengenal konsep bilangan dan lambang bilangan. Hal ini terlihat setelah seluruh anak diberikan soal berhitung berbentuk instrument test, dimana setiap anak menjawab soal yang disediakan berupa menghitung, penjumlahan, dan pengurangan. Sebanyak 17 anak hanya diperoleh jumlah nilai 123 dari jumlah maksimal 200. Hasil penilaian banyak anak salah menjawab pada butir soal penjumlahan dan pengurangan sederhana. Proses pembelajaran berhitung di Taman Kanak-Kanak tersebut yaitu guru langsung menulis soal penjumlahan di papan tulis dan anak mulai mengerjakan di lembar masing – masing. Dalam berhitung media yang dipakai hanya dengan bantuan batu kecil atau dengan jari, sehingga dapat dikatakan setiap belajar berhitung tidak ada media lain yang mendukung. Sehingga dalam pembelajaran menjadi kurang optimal, anak cenderung kurang antusias dalam mengikuti pembelajaran konsep berhitung anak usia dini. Oleh sebab itu peneliti ingin mengenalkan konsep berhitung pada anak usia 4-6 tahun dengan media rak telur.

---

<sup>12</sup> Suryana D, *Pendidikan Anak Usia Dini Stimulasi & Aspek Perkembangan Anak* (Jakarta: Prenadamedia Group, 2018), h. 22.



Berdasarkan penelitian yang dilakukan oleh Suyuti selama pelaksanaan penelitian tindakan kelas menunjukkan hasil, bahwa rata-rata hasil belajar siswa pada pra siklus dari 32 siswa sebesar 62, meningkat dari 33 siswa menjadi 67,5 pada siklus I dan dari 32 siswa menjadi 82,1 pada siklus II. Ketuntasan kelas pada pra siklus sebesar 34% meningkat menjadi 66% pada siklus I dan 84% pada siklus II. Dapat disimpulkan bahwa kemampuan berhitung siswa dengan menggunakan media rak telur rainbow siswa kelas II SD Negeri Karangasem 01 mengalami peningkatan pada materi perkalian dan pembagian.<sup>13</sup> Untuk meningkatkan kemampuan berhitung maka diperlukan media pembelajaran yang sesuai. Salah satu alternatif media pembelajaran yang dapat digunakan adalah media rak telur. Rak telur yang dipercantik dengan cat berwarna pelangi berwarna merah, kuning, hijau, dan menggunakan potongan sedotan sebagai alat hitung. Dengan menggunakan media rak telur dapat membantu siswa dalam memahami materi pembelajaran berhitung sehingga proses pembelajaran lebih menyenangkan, dan batas tuntas hasil belajar siswa dapat tercapai.<sup>14</sup>

Berdasarkan permasalahan di atas peneliti berinisiatif melaksanakan penelitian tentang peningkatan kemampuan berhitung anak melalui media rak telur.

### **B. Rumusan Masalah**

Berdasarkan latar belakang yang telah penulis uraikan di atas, maka dapat dirumuskan permasalahan pada penelitian ini, yaitu :

---

<sup>13</sup> Fadilah Wahyu Suyuti, "Penggunaan Media rak telur Rainbow dalam Meningkatkan Hasil Belajar Matematika Materi Perkalian dan Pembagian Kelas II SD Negeri Karangasem 01", Jurnal I Pancar, 2018 Vol. 2, No. 2, h.38.

<sup>14</sup> Fadilah Wahyu Suyuti, "Penggunaan Media rak telur Rainbow dalam Meningkatkan Hasil Belajar Matematika Materi Perkalian dan Pembagian Kelas II SD Negeri Karangasem 01", 2018, h.38.

1. Bagaimana gambaran kemampuan berhitung pada anak sebelum menggunakan media rak telur di TK Alike Kabupaten Takalar ?
2. Bagaimana gambaran kemampuan berhitung pada anak setelah menggunakan media rak telur di TK Alike Kabupaten Takalar ?
3. Apakah terdapat peningkatan kemampuan berhitung anak melalui media rak telur di TK Alike Kabupaten Takalar?

### ***C. Tujuan Penelitian***

Adapun tujuan dari penelitian ini yaitu :

1. Untuk mengetahui bagaimana kemampuan berhitung pada anak sebelum menggunakan media rak telur di TK Alike Kabupaten Takalar.
2. Untuk mengetahui bagaimana kemampuan berhitung pada anak setelah menggunakan media rak telur di TK Alike Kabupaten Takalar.
3. Untuk mengetahui apakah terdapat peningkatan kemampuan berhitung anak melalui media rak telur di TK Alike Kabupaten Takalar.

### ***D. Manfaat Penelitian***

Berdasarkan tujuan diatas, yang hendak ingin dicapai oleh peneliti. Maka peneliti hendak mempunyai manfaat, dimana manfaat dalam penelitian ini terbagi menjadi dua yaitu :

1. Manfaat teoritis

Penelitian ini diharapkan dapat memberikan informasi bagi penelitian yang berhubungan dengan pendidikan anak usia dini.

2. Manfaat praktis

- a. Bagi guru

Untuk dijadikan dasar acuan atau pertimbangan bagi guru dalam meningkatkan kemampuan berhitung anak melalui media rak telur di TK Alike Kab. Takalar.

b. Bagi Siswa

penelitian ini dapat meningkatkan pemahaman siswa dalam konsep Berhitung pada pembelajaran matematika.

c. Manfaat bagi sekolah

Dapat dijadikan rujukan dalam meningkat pembelajaran tentang cara berhitung menggunakan media rak telur.

d. Manfaat Bagi Peneliti

Dapat dijadikan sebagai referensi atau Menambah wawasan bagi peneliti yang ingin meneliti terkait kemampuan berhitung anak.

***E. Defnisi Operasional dan Ruang Lingkup Penelitian***

Penulis ingin memperjelas penafsiran dan pembahasan sesuai judul diatas agar tidak terjadi kekeliruan dan kesalahan. Untuk memperjelas pembahasan dan penafsiran judul, maka penulis memaparkannya sebagai berikut:

**1. Kemampuan Berhitung (X1)**

Kemampuan berhitung atau aritmatik adalah salah satu ilmu cabang matematika yang mempelajari tentang penjumlahan, pengurangan, perkalian, dan pembagian serta menghubungkan benda dengan konsep bilangan yang sesuai. Tujuan umum dari berhitung lebih menekankan pada aspek global berhitung yaitu memahami konsep dasar agar tidak mengalami kesulitan nantinya, sedangkan

tujuan khusus lebih terperinci yaitu untuk meningkatkan kemampuan peserta didik dalam berhitung.

## **2. Media Rak Telur (X2)**

Penggunaan media rak telur adalah suatu media pembelajaran yang berikan kepada peserta didik agar mudah memahami pelajaran matematika. Rak telur termasuk jenis media visual yang mudah ditemukan dan harganya murah serta diberi cat warna-warni yang dapat membuat siswa tertarik. Rak telur ini dibuat dari rak telur yang sudah tidak terpakai dan hendak di buang karena sudah menjadi sampah. Peneliti memanfaatkan sebagai alat peraga dalam pembelajaran. Rak telur itu di percantik dengan cat berwarna pelangi. Media Rak Telur digunakan untuk menanamkan konsep berhitung pada anak TK Alike Kabupaten Takaral, sehingga peneliti dapat menilai bagaimana perbedaan sebelum dan sesudah diberikan perlakuan.

### ***F. Kajian Penelitian yang Relevan***

Ada beberapa kajian penelitian yang relevan yang memiliki keterkaitan dengan kajian yang akan dilakukan oleh peneliti, yaitu sebagai berikut:

*Pertama*, Agus Cahyono, dengan judul “meningkatkan kemampuan berhitung menggunakan media belajar ular tangga di Taman Kanak-Kanak Dharma Wanita 2 Jragan Tembarang Tamanggung”. Subjek penelitian ini adalah anak kelompok B TK Dharma Wanita 2 Jragan Kabupaten Temanggung. Objek penelitian ini berupa kemampuan berhitung anak meliputi mengurutkan angka, mencocokkan, penjumlahan, dan pengurangan. Penelitian ini termasuk penelitian tindakan kelas (*Classroom Action Reserch*). Instrument penelitian yang digunakan

adalah melalui pedoman dengan instrument test. Analisis data hasil penelitian menggunakan analisis statistik deskriptif. Subjek penelitian ini adalah anak kelompok B TK Dharma Wanita 2 Jragan Kabupaten Temanggung yang berjumlah 25 anak. Penelitian ini bertujuan untuk meningkatkan kemampuan berhitung menggunakan media ular tangga di TK Dharma Wanita 2 Jragan Kabupaten Temanggung.

Hasil penelitian menunjukkan bahwa ada peningkatan kemampuan berhitung dari pretest, siklus I, dan siklus II. Hasil penilaian pretest jumlah nilai 144 dengan presentase 57,6% meningkat menjadi 173 dengan presentase 69,2% pada siklus I, kemudian pada siklus II lebih meningkat dengan jumlah 220 dengan presentase 88,4%. Berdasarkan hasil tersebut, maka penelitian telah berhasil mencapai indikator yang ditentukan yaitu  $\geq 80\%$ , sehingga dapat dikatakan kemampuan berhitung anak kelompok B TK Dharma Wanita 2 Jragan Kabupaten Temanggung dapat ditingkatkan menggunakan media belajar ular tangga.<sup>15</sup>

Persamaan penelitian penulis dengan peneliti terdahulu terletak pada variabel terikat yaitu membahas tentang kemampuan berhitung. Sedangkan perbedaannya terletak pada variabel bebas yang digunakan dimana pada peneliti terdahulu menggunakan media belajar ular tangga sedangkan penelitian penulis menggunakan media rak telur.

*Kedua*, Mia Karlinda dengan judul “Penggunaan media rak telur dalam metode course review horay untuk meningkatkan hasil belajar matematika siswa

---

<sup>15</sup>Agus Cahyono, *meningkatkan kemampuan berhitung menggunakan media belajar ular tangga di Taman Kanak-kanak Dharma wanita 2 Jragan Tembarak temanggu* (Yogyakarta : Skripsi. 2017), h. 81.

kelas IV SDN 10 Mataram tahun pembelajaran 2016/2017". Penelitian ini dilatarbelakangi oleh rendahnya hasil belajar siswa kelas IV SDN 10 Mataram. Penelitian ini bertujuan untuk mendeskripsikan penggunaan media rak telur dalam metode pembelajaran *course review horay* yang dapat meningkatkan hasil belajar siswa kelas IV SDN 10 Mataram pada pelajaran matematika tahun pelajaran 2016/2017. Penelitian ini merupakan penelitian tindakan kelas (PTK). Penelitian ini dilakukan dalam beberapa siklus. Masing-masing siklus terdiri atas 4 tahap, yaitu perencanaan, pelaksanaan, pengamatan dan evaluasi serta refleksi. Metode analisis data menggunakan analisis ketuntasan belajar. Metode yang digunakan untuk mengumpulkan data adalah metode observasi dan tes.

Peningkatan hasil belajar pada siswa kelas IV SDN 10 Mataram dengan penggunaan media rak telur dalam metode *course review horay* dapat dilihat dari persentase ketuntasan klasikal pada siklus I yaitu 75% meningkat pada siklus II menjadi 87,5%. Penggunaan media rak telur dalam metode *course review horay* selama proses pembelajaran juga berpengaruh pada peningkatan aktivitas guru dan aktivitas belajar siswa yaitu aktivitas belajar siswa meningkat dari siklus I yaitu 78,57% meningkat menjadi 91,42% dengan kategori sangat aktif dan aktivitas mengajar guru meningkat dari 68,75% menjadi 87,5% dengan kategori sangat baik. Hasil penelitian tersebut membuktikan bahwa aktivitas guru dan siswa serta hasil belajar Matematika siswa kelas IV SDN 10 Mataram sudah meningkat.<sup>16</sup>

---

<sup>16</sup>Mia karlinda, *Penggunaan Media Rak Telur Dalam Metode Corse Review Horay Untuk Meningkatkan Hasil Belajar Matematika Siswa Kelas IV SDN 10 Mataram Tahun Pembelajaran 2016/2017*, (Mataram: Jurnal Skripsi, 2016), h.88.

Persamaan penelitian penulis dengan peneliti terdahulu terletak pada yaitu membahas tentang media rak telur. Sedangkan perbedaannya terletak pada hal yang ingin di capai yaitu pada penelitian terdahulu yang digunakan metode course review horay dalam meningkatkan hasil belajar matematika siswa kelas IV SDN 10 Mataram sedangkan penelitian penulis ingin melihat bagaimana kemampuan berhitung anak.

*Ketiga*, Penelitian yang dilakukan Ria Novianti dengan judul: “pengaruh permainan kartu toss terhadap kemampuan berhitung permulaan anak usia 5-6 tahun TK Pembina 3 Pekanbaru. Subjek penelitian ini anak usia 5-6 tahun TK Pembina 3 Pekan Baru. Penelitian ini termasuk penelitian tindakan kelas dan analisis data penelitian menggunakan analisis statistik deskriptif. Adapun kemampuan berhitung setelah diberikan perlakuan kartu toss adalah sebanyak 78,57% anak yang memiliki kemampuan berhitung permulaan yang tergolong pada kategori cukup, sedangkan yang kemampuan berhitung permulaannya pada kategori kurang berkurang, yakni 27,27%. Oleh karena itu dapat digambarkan bahwa terdapat pengaruh terhadap kemampuan berhitung.<sup>17</sup>

Persamaan penelitian penulis dengan peneliti terdahulu terletak pada variabel terikat yaitu membahas tentang kemampuan berhitung. Sedangkan perbedaannya terletak pada variabel bebas yang digunakan dimana pada peneliti terdahulu menggunakan permainan kartu toss sedangkan penelitian penulis menggunakan media rak telur.

---

<sup>17</sup>Ria Novianti, *Pengaruh Permainan Kartu Toss Terhadap Kemampuan Berhitung Permulaan Anak Usia 5-6 Tahun Tk Pembina 3 Pekanbaru* (Jurnal: IKIP Veteran Semarang, 2017), h. 73-74.

*Keempat*, penelitian yang dilakukan Nur Kumalayati dengan judul: “penggunaan media audio visual dalam meningkatkan kemampuan berhitung di Taman Kanak-Kanak (TK) An-Nisa Banjarsari Kec. Wonosobo Kab. Tanggamus. Penelitian ini merupakan Penelitian Tindakan Kelas (PTK) yang dirancang menggunakan penelitian kualitatif yang dari setiap pengamatannya terdiri dari perencanaan, pelaksanaan, pengamatan dan refleksi. Data dikumpulkan melalui observasi, dokumentasi, dan wawancara. Subjek penelitian ini adalah peserta didik di kelas B TK An-Nisa Banjarsari yang berjumlah 27 orang. Analisa data dilakukan dengan prosedur pengumpulan data, reduksi data, penyajian data, dan penarikan kesimpulan. Tujuan dari penelitian ini adalah untuk mengetahui adakah peningkatan hasil belajar peserta didik pada pembelajaran berhitung melalui penggunaan media audi visual.

Berdasarkan hasil penelitian penggunaan media audio visual ini dapat meningkatkan hasil belajar peserta didik pada pembelajaran berhitung. Hal ini dibuktikan dengan adanya peningkatan persentase hasil belajar peserta didik pada tiap siklusnya yaitu: Pada siklus I, persentase keberhasilan peserta didik mencapai 55% atau 14 anak, berdasarkan akumulasi persentase dari kategori berkembang sangat baik (BSB). Pada siklus II, persentase keberhasilan peserta didik meningkat menjadi 85% atau 23 anak. Dengan demikian, kemampuan berhitung anak dapat di terapkan melalui penggunaan media audio visual.<sup>18</sup>

---

<sup>18</sup>Nur Kumalayati, *penggunaan media audio visual dalam meningkatkan kemampuan berhitung di Taman kanak-kanak (TK) an-Nisa banjarsari kec. Wonosobo kab. Tanggamus* (Skripsi: Universitas Islam Negeri Raden Intan lampung, 2019), h. 78.



Persamaan penelitian penulis dengan peneliti terdahulu yaitu sama-sama membahas tentang kemampuan berhitung. Sedangkan perbedaannya terletak pada media yang digunakan dimana pada peneliti terdahulu menggunakan media audio visual sedangkan penelitian penulis menggunakan media rak telur.

*Kelima*, Dalam Jurnal Pancar Volume 2 No. 2, Tahun 2018 oleh Fadilah Wahyu Suyuti, Lumaour Ridlo, Mawan Akhir Riwanto “penggunaan media rak telur rainbow dalam meningkatkan hasil belajar matematika materi perkalian dan pembagian kelas II SD Negeri Karangasem 01”. Hasil penelitian ini menunjukkan bahwa hasil belajar matematika menggunakan media Rak Telur Rainbow siswa kelas II mengalami peningkatan pada materi perkalian dan pembagian. Berdasarkan hasil yang diperoleh selama pelaksanaan penelitian tindakan kelas, bahwa rata-rata hasil belajar siswa pada pra siklus dari 32 siswa sebesar 62, meningkat dari 33 siswa menjadi 67,5 pada siklus I dan dari 32 siswa menjadi 82,1 pada siklus II. Ketuntasan pada pra siklus sebesar 34% meningkat menjadi 66% pada siklus I dan 84% pada siklus II. Persamaan penelitian penulis dengan peneliti terdahulu terletak pada variabel bebas yaitu menggunakan media rak telur. Sedangkan perbedaannya terletak pada variabel terikat yang digunakan, dimana pada peneliti terdahulu membahas tentang meningkatkan hasil belajar matematika materi perkalian dan pembagian sedangkan penelitian penulis membahas tentang kemampuan berhitung.<sup>19</sup>

---

<sup>19</sup> Fadilah Wahyu Suyuti, Lumaour Ridlo, Mawan Akhir Riwanto, *Penggunaan Media Rak Telur Rainbow dalam Meningkatkan Hasil Belajar Matematika Materi Perkalian dan Pembagian Kelas II SD Negeri Karangasem 01*,” *Jurnal Pancar*, Vol 2, No. 2, (2018), h. 90.

Dari kelima penelitian terdahulu dengan penelitian yang dilakukan penulis sama-sama membahas tentang kemampuan berhitung dan menggunakan media rak telur. Namun, penelitian yang dilakukan oleh Nur Kumalayati, Ria, dan Cahyono menggunakan media audio visual, permainan kartu toss, dan media belajar ular tangga.



## BAB II

### KAJIAN TEORITIS

#### A. Kemampuan Berhitung

Kemampuan adalah kesanggupan, kecakapan, kekuatan Dalam matematika, maksud “operasi” adalah “pengerjaan”. Kemampuan merupakan daya untuk melakukan suatu tindakan sebagai hasil dari pembawaan dan latihan. Kemampuan dalam kamus bahasa Indonesia berasal dari kata mampu yang memiliki arti kuasa (bisa, sanggup, melakukan sesuatu, dapat, berada, mempunyai harta berlebihan). Nurhasanah menyatakan bahwa mampu artinya bisa, sanggup melakukan sesuatu sedangkan kemampuan artinya kesanggupan, dan kecakapan.<sup>20</sup>

Terdapat beberapa ruang lingkup kemampuan yaitu meliputi kegiatan perbuatan, berfikir, berbicara, melihat dan sebagainya. Akan tetapi, jika menggunakan pengertian yang sempit dan umum digunakan, biasanya kemampuan lebih ditunjukkan kepada kegiatan yang berupa perbuatan. Dalam pembelajaran, kemampuan dapat dikatakan sebagai kompetensi mendasar yang perlu dimiliki seorang siswa yang sedang mempelajari lingkup materi dalam suatu pelajaran pada jenjang tertentu.<sup>21</sup>

Berdasarkan pengertian diatas dapat disimpulkan bahwa kemampuan adalah kecakapan atau potensi seseorang dalam menguasai suatu keahlian yang dimiliki secara alami sejak lahir ataupun merupakan hasil dari pembelajaran atau latihan dan

---

<sup>20</sup> Ayu Widia, *Analisis Kemampuan Siswa Dalam Memahami Karakteristik Materi Pembelajaran Fiqih*, (2017), h. 12.

<sup>21</sup>Widia, *Analisis Kemampuan Siswa Dalam Memahami Karakteristik Materi Pembelajaran Fiqih*, h. 23.

praktek yang digunakan untuk melakukan sesuatu yang diwujudkan dalam bentuk tindakan.

Menurut Abdurrahman, aritmatika atau berhitung adalah cabang matematika yang berkenaan dengan sifat hubungan – hubungan bilangan – bilangan nyata dengan perhitungan mereka terutama menyangkut penjumlahan, pengurangan, perkalian, dan pembagian.<sup>22</sup>

Menurut Murjayanti berhitung merupakan salah satu aspek matematika yang digunakan untuk mengetahui berapa banyak jumlah suatu benda yang berkenaan dengan sifat hubungan bilangan nyata dengan perhitungan mereka terutama menyangkut penjumlahan, pengurangan, perkalian, dan pembagian. Menghitung merupakan salah satu bagian dari matematika, berhitung sering disebut sebagai aritmatik.<sup>23</sup> Berhitung adalah usaha melakukan, mengerjakan hitungan seperti menjumlah, mengurangi serta memanipulasi bilangan-bilangan dan lambang-lambang matematika.<sup>24</sup>

Berdasarkan beberapa definisi di atas dapat disimpulkan bahwa berhitung atau aritmatik adalah salah satu ilmu cabang matematika yang mempelajari tentang penjumlahan, pengurangan, perkalian, dan pembagian serta menghubungkan benda dengan konsep bilangan yang sesuai.

---

<sup>22</sup>Abdurrahman Mulyono, *Pendidikan Bagi Anak Berkesulitan Belajar* (Jakarta: PT Rineka Cipta, 2009), h. 253.

<sup>23</sup> Lilis Murjayanti, *Peningkatan Kemampuan Menghitung Bilangan Bulat*, (Jakarta: Indeks, 2012), h.11.

<sup>24</sup>Mudjito A K, *Pedoman Pembelajaran Berhitung di Taman Kanak- Kanak*. Jakarta:Departement Pendidikan Nasional, Direktorat Jendral Manajemen Pendidikan Dasar dan Menengah, (Diroktorat Pembinaan Taman Kanak-Kanak dan Sekolah Dasar, 2007), h. 20.

Menurut Departemen Pendidikan Nasional ada beberapa tujuan dari pembelajaran berhitung di Taman Kanak-Kanak yaitu:

a. Tujuan umum

Secara umum tujuan dari pembelajaran berhitung di Taman Kanak-Kanak adalah agar anak mengetahui dasar-dasar pembelajaran berhitung, sehingga pada saatnya nanti anak akan lebih siap dalam mengikuti pembelajaran berhitung pada jenjang selanjutnya yang lebih kompleks.

b. Tujuan khusus

Secara khusus ada beberapa tujuan dari pembelajaran berhitung di Taman Kanak-Kanak yaitu:

- 1) Dapat berfikir logis dan sistematis sejak dini, melalui pengamatan terhadap benda-benda konkrit, gambar-gambar atau angka-angka yang terdapat di sekitar anak.
- 2) Dapat menyesuaikan dan melibatkan diri dalam kehidupan bermasyarakat yang dalam kesehariannya memerlukan keterampilan berhitung.
- 3) Memiliki ketelitian, konsentrasi, abstraksi, dan daya apresiasi yang tinggi.
- 4) Memiliki pemahaman konsep ruang dan waktu serta dapat memperkirakan kemungkinan urutan sesuatu peristiwa terjadi di sekitarnya.
- 5) Memiliki kreativitas dan imajinasi dalam menciptakan sesuatu secara spontan.<sup>25</sup>

---

<sup>25</sup> Departemen Pendidikan Nasional, *Tujuan Pembelajaran Berhitung di Taman Kanak-Kanak*, (Jakarta: Depdiknas, 2000), h. 2-3.

Kemampuan berhitung merupakan suatu kemampuan seseorang dalam menalar, mengetahui angka-angka, dan memakai logika. Didalam kehidupan sehari-hari, menguasai konsep matematis merupakan hal yang penting, konsep matematis tersebut dapat dikuasai dengan mempelajari konsep berhitung yang ada didalam konsep matematika.<sup>26</sup>

Menurut Dewa Ketut Sukardi dalam Jarwani bahwa kemampuan berhitung adalah kemampuan yang memerlukan penalaran dan keterampilan al jabar termasuk operasi hitung. Berdasarkan pernyataan-pernyataan di atas dapat disimpulkan bahwa kemampuan berhitung adalah kemampuan yang memerlukan penalaran dan ketrampilan al jabar termasuk operasi hitung yang diperlukan dalam semua aktifitas kehidupan manusia sehari-hari.<sup>27</sup> Sedangkan menurut Mahardika dalam Anggreani kemampuan berhitung adalah usaha melakukan, mengerjakan hitungan seperti: menjumlahkan, mengurangi, serta memanipulasi bilangan-bilangan dan lambang-lambang matematika.<sup>28</sup>

Kemampuan berhitung di Taman Kanak-Kanak tidak hanya terkait dengan menghitung saja, tetapi juga bilangan, angka dan simbol-simbol yang melambangkan angka dan bilangan serta kemampuan matematika lainnya.

---

<sup>26</sup> Putri Budiani Dolok Saribu and Jasper Simanjuntak, *Pengaruh Permainan Tradisional Congklak Terhadap Kemampuan Berhitung Permulaan Anak Usia 4-5 Tahun Di KB Tunas Harapan Kecamatan Sunggal Kab. Deli Serdang*, (Jurnal Usia Dini 4, no. 1, 2018), h. 35.

<sup>27</sup> Tatik Jarwani, *Peningkatan Kemampuan Berhitung Dengan Menggunakan Media Abakus Pada Siswa Kelas I Sekolah Dasar (Penelitian Tindakan Kelas Pada Siswa Kelas I Sekolah Dasar Negeri I Sukorejo Kecamatan Musuk Kabupaten Boyolali Tahun 2009/2010)*, skripsi, (Surakarta: Universitas Sebelas Maret Surakarta, 2019), h. 22.

<sup>28</sup> Chresty Anggreani, *Upaya Meningkatkan Kemampuan Berhitung Dengan Menggunakan Metode Bermain Melalui Media Ikan Di Akuarium Pada Anak Kelompok B TK IT Iqra (Penelitian Tindakan Kelas Dikelompok BI Taman Kanak-Kanak IT Iqra Kota Bengkulu)*, skripsi (Bengkulu: Universitas Bengkulu, 2013), h. 15.

Matematika (berhitung) meliputi semua pemikiran dan keahlian yang membantu manusia dalam mengatur dunia. Pemikiran dan keahlian untuk anak-anak, meliputi mengelompokkan, mengatur, berhitung, memisahkan, mengukur dan membandingkan. Anak juga belajar melalui pengalamannya dengan bentuk ukuran, ruang angka, dan simbol-simbil angka.

Menurut Peraturan Kemendikbud Nomor 137 Tahun 2014 tentang Standar Nasional Pendidikan Anak Usia Dini pada standar tingkatan pencapaian perkembangan anak usia 5-6 tahun pada lingkup berpikir simbolik yaitu:

1. Anak mampu menyebutkan lambang bilangan 1-10.
2. Menggunakan lambang bilangan untuk menghitung.
3. Mencocokkan bilangan dengan lambang bilangan.

Menurut suryanto dalam Suryana konsep matematika anak usia dini, meliputi :

- a. Menghitung yaitu menghubungkan antara benda dan konsep bilangan, dimulai dari satu. Jika sudah mahir anak apat menghitung kelipatan.
- b. Angka, yaitu simbol dai kuantitas. Anak bisa menghubungkan antara banyaknya benda dan simbol angka.
- c. Klasifikasi, yaitu mengelompokkan benda-benda ke dalam beberpa kelompok.

Untuk matematika bisa berdasarkan ukuran atau bentuknya.<sup>29</sup>

Departemen Pendidikan Nasional menjelaskan beberapa prinsip-prinsip berhitung di Taman Kanak-Kanak yakni:

---

<sup>29</sup> Suryana Dadan, *Pendidikan Anak Usia Dini Stimulasi dan aspek perkembangan anak* (Jakarta. Kencan, 2016), h. 18.

- a. Permainan berhitung diberikan secara bertahap diawali dengan menghitung benda-benda atau pengalaman konkret yang dialami melalui pengamatan terhadap alam sekitar.
- b. Pengetahuan dan keterampilan pada kemampuan berhitung diberikan secara bertahap menurut tingkat kesukarannya, misalnya dari konkret ke abstrak, mudah ke sulit, dan dari sederhana ke kompleks.
- c. Permainan berhitung akan berhasil jika anak-anak diberi kesempatan berpartisipasi dan dirangsang untuk menyelesaikan masalah-masalahnya sendiri.
- d. Permainan berhitung membutuhkan suasana menyenangkan dan memberikan rasa aman serta kebebasan bagi anak. Oleh karena itu diperlukan alat peraga atau media yang sesuai dengan tujuan pembelajaran, menarik dan bervariasi, serta mudah digunakan dan tidak membahayakan.
- e. Bahasa yang digunakan di dalam pengenalan konsep berhitung menggunakan bahasa yang sederhana yang mudah dipahami anak dan mengambil contoh yang dekat dengan lingkungan anak.
- f. Dalam permainan berhitung anak dapat dikelompokkan sesuai tahap penguasaan berhitung yaitu tahap konsep, tahap transisi, dan tahap lambang.<sup>30</sup>

Ada beberapa kelompok dasar berhitung yang harus dikembangkan untuk anak Taman Kanak-Kanak yaitu:

- a. Mengelompokkan (*classification*)

---

<sup>30</sup> Departemen Pendidikan Nasional, *prinsip-prinsip berhitung di Taman Kanak-kanak* (Jakarta: Depdiknas, 2000) h. 8-9.



Mengelompokkan merupakan kemampuan anak dalam mengelompokkan suatu benda berdasarkan sesuatu. Benda tersebut di kelompokkan sesuai dengan jenisnya dalam suatu himpunan. Misalnya: jenis, warna, bentuk, dan lain-lain.

b. Membandingkan (*comparation*)

Membandingkan merupakan kemampuan untuk membandingkan dua buah benda (objek) berdasarkan ukuran ataupun jumlahnya (kualitas).

c. Mengurutkan (*seriation*)

Mengurutkan adalah kemampuan membandingkan ukuran atau kuantitas lebih dari dua benda. Cara mengurutkannya dari paling pendek ke paling panjang.

d. Menyimbolkan (*symbolization*)

Menyimbolkan merupakan kemampuan dalam membuat symbol atas kuantitas berupa: angka atau bilangan, simbol tanda operasi dari sebuah proses perhitungan.

Yew dalam Susanto, mengungkapkan beberapa prinsip dalam mengajarkan berhitung pada anak, diantaranya;

- a. Membuat pelajaran yang menyenangkan,
- b. Mengajak anak terlibat secara langsung,
- c. Membangun keinginan dan kepercayaan diri dalam menyesuaikan berhitung,
- d. Menghargai kesalahan anak dan jangan menghukumnya,
- e. Fokus pada apa yang anak capai.
- f. Mendesain pembelajaran yang mengasyikan dengan melakukan aktivitas yang menghubungkan kegiatan berhitung dengan kehidupan sehari-hari.<sup>31</sup>

---

<sup>31</sup> Ahmad Susanto, *Perkembangan Anak Usia Dini*, (Jakarta: Kencana Pranada Media Group, 2011), h.103.

Menurut Suyanto manfaat utama pengenalan matematika, termasuk didalamnya kegiatan berhitung adalah mengembangkan aspek perkembangan dan kecerdasan anak dengan menstimulasi otak untuk berpikir logis dan matematis.<sup>32</sup>

Terdapat beberapa langkah-langkah pembelajaran berhitung untuk anak usia dini menurut Sudaryanti, yaitu sebagai berikut:<sup>33</sup>

- a. Berhitung menggunakan jari tangan.
- b. Menghitung benda-benda sekitar.
- c. Berhitung sambil bernyanyi.
- d. Berhitung sambil berolahraga.
- e. Berhitung diatas angka sepuluh.
- f. Menuliskan angka.
- g. Memasangkan angka.
- h. Membandingkan benda sekitar.

Faktor yang mempengaruhi kemampuan berhitung seorang anak dapat dibagi menjadi dua dimensi yaitu faktor internal dan faktor eksternal. Adapun penjelasannya adalah sebagai berikut;

- a. Faktor internal adalah faktor yang ada dalam diri anak tersebut berupa motivasi, kematangan, gaya belajar yang khas dari masing-masing anak, bakat yang ada dalam diri anak saat proses pembelajaran yang dilaksanakan di dalam maupun di luar kelas. Telah mengenal sebagian besar warna.

---

<sup>32</sup>Slamet Suyanto, *Dasar-Dasar Pendidikan Anak Usia Dini*, (Yogyakarta: Hikayat Publishing, 2005), h.57.

<sup>33</sup>Yuni Wulandari and Lina Putriyanti, *Upaya Meningkatkan Kemampuan Berhitung Permulaan Menggunakan Strategi Bermain Tabung Angka Di TK Dharma Wanita 2 Genengadal*, (Universitas Ivet Semarang, 2020), h. 45.

- b. Dan, faktor eksternal adalah faktor dari luar diri anak seperti dari proses belajar mengajar yang dapat mempengaruhi rendahnya kemampuan berhitung anak misalnya pembelajaran yang kurang menyenangkan, pembelajaran yang monoton dan media pembelajaran yang kurang menarik, pembelajaran yang kurang memfasilitasi keanekaragaman siswa.<sup>34</sup>

Adapun faktor internal dibagi menjadi:

- a. Faktor jasmaniah, yang meliputi faktor kesehatan (kemampuan mengingat, kemampuan pengindraan seperti melihat, mendengarkan dan merasakan) dan cacat tubuh.
- b. Faktor psikologis, yang meliputi usia, jenis kelamin, kebiasaan belajar, intelegensi, perhatian, bakat, minat, emosi, dan motivasi/cita-cita, perilaku/sikap, konsentrasi, kemampuan/unjuk hasil kerja, rasa percaya diri, kematangan dan kelelahan.

Kemudian faktor eksternal dibagi menjadi:

- a. Faktor keluarga, Karena keluarga adalah lingkungan pertama yang paling berpengaruh pada kondisi anak sebelum kondisi disekitar anak (masyarakat dan sekolah).
- b. Faktor sekolah, karena sekolah merupakan tempat belajar anak setelah di keluarga.
- c. Faktor masyarakat, selain di keluarga dan sekolah, anak juga berinteraksi dengan lingkungan di masyarakat.<sup>35</sup>

---

<sup>34</sup>Pipit, *Faktor Yang Mempengaruhi Kemampuan*, <http://cariilmupengetahuan.blogspot.in/2012/12/faktor-yang-mempengaruhi-kemampuan.html>, (diakses pada 20 September 2019).

<sup>35</sup>Nini Subini, *Mengatasi Kesulitan Belajar Pada Anak*, (Jakarta:PT Buku Kita, 2011), h.26-27.

Faktor yang telah dikemukakan di atas dapat dijadikan perhatian dalam mengembangkan, menginovasi, dan peningkatkan kualitas dalam pembelajaran berhitung khususnya pada anak usia dini. Jadi dapat disimpulkan bahwa, kemampuan atau intelegensi setiap anak itu berbeda, dan disinilah peran pendidika dibutuhkan sehingga, metode dan media yang digunakan dalam proses pembelajaran dapat digunakan dengan maksimal.

### **B. Media Pembelajaran Rak Telur**

Kata media berasal dari bahasa latin *medius*, dan merupakan bentuk jamak dari kata *medium* yang secara harfiah berarti perantara atau pengantar. pengertian media pada proses belajar mengajar cenderung diartikan, sebagai alat-alat grafis, fotografis, atau elektronis untuk menangkap, memproses, dan menyusun kembali informasi visual atau verbal.<sup>36</sup> Menurut Gerlach dan Ely dalam Latif media adalah bila dipahami secara garis besar adalah manusia, materi, atau kejadian yang membangun kondisi yang membuat siswa mampu memperoleh pengetahuan, keterampilan atau sikap.

Khadijah mengemukakan media adalah segala sesuatu yang dapat digunakan untuk menyalurkan pesan dari pengirim ke penerima sehingga dapat merangsang pikiran, perasaan, perhatian dan minat serta perhatian siswa demikian rupa sehingga proses belajar, buku, film, kaset, bingkai adalah contoh-contohnya. Artinya, media sebagai alat fisik atau alat yang dapat disampaikan, dilihat maupun didengar yang dapat menyajikan pesan.<sup>37</sup>

---

<sup>36</sup>Azhar Arsyad, *Media Pengajaran* (Jakarta: Raja Grafindo, 2007), h. 3.

<sup>37</sup>Khadijah, *Perkembangan Kognitif Anak Usia Dini* (Medan: Perdana Publishing, 2016), h. 124.

Sardirman mengatakan kedudukan media dalam pembelajaran yang tidak dapat dipisahkan dari keseluruhan sistem pembelajaran. Penggunaan media akan meningkatkan kebermaknaan hasil belajar. Dengan demikian pemilihan media menjadi penting artinya dan ini menjadi teoritis mendasar dalam pemilihan media. Sebagai pembawa pesan, media tidak hanya digunakan oleh siswa. Oleh karena itu sebagai penyajian penyalur pesan dalam hal-hal media dapat diwakilkan guru dalam menyampaikan informasi secara teliti, jelas dan menarik.<sup>38</sup>

Berdasarkan definisi-definisi tersebut dapat ditarik kesimpulan bahwa pengertian media merupakan sesuatu yang bersifat menyalurkan pesan dan dapat merangsang pikiran, perasaan, dan kemauan audien (siswa) sehingga dapat mendorong terjadinya proses belajar pada dirinya. Penggunaan media secara kreatif akan memungkinkan audien (siswa) untuk belajar lebih baik dan dapat meningkatkan performan mereka sesuai dengan tujuan yang ingin dicapai.

Pembelajaran merupakan upaya sistematis untuk memfasilitasi dan meningkatkan proses belajar. Menurut Oemar Hamalik pembelajaran adalah suatu kombinasi yang tersusun meliputi unsur-unsur manusiawi, material, fasilitas, perlengkapan dan prosedur yang saling mempengaruhi mencapai tujuan pembelajaran.<sup>39</sup>

Media pembelajaran berkembang dari waktu ke waktu seiring dengan perkembangan teknologi. Menurut Malapata & Wijayaningsih media pembelajaran adalah segala sesuatu yang dapat menyalurkan pesan, dapat merangsang pikiran, perasaan, dan kemauan peserta didik sehingga dapat mendorong terciptanya proses

---

<sup>38</sup> Arief Sardirman, *Media Pendidikan* (Jakarta: Raja Grafindo Persada, 2003), h. 10.

<sup>39</sup> Oemar, Hamalik, *Kurikulum Dan Pembelajaran* (Jakarta: Bumi Aksara, 1999), h 30.

belajar pada diri peserta didik.<sup>40</sup> Sedangkan menurut Dariyati, Marhaeni, & Widiartini media adalah semua bentuk perantara yang digunakan oleh individu dalam menyampaikan atau menyebarkan informasi, ide, atau gagasan agar dapat tersampaikan kepada penerima.<sup>41</sup> Secara lebih luas media pembelajaran merupakan semua alat atau bahan yang dapat digunakan untuk kegiatan pembelajaran dengan tujuan merangsang pola pikir pendidikan.

Menurut Arsyad ada beberapa manfaat media pembelajaran sebagai berikut:

- a. Media pembelajaran dapat memperjelas penyajian pesan dan informasi sehingga dapat memperlancar dan meningkatkan proses dan hasil belajar.
- b. Dapat meningkatkan dan mengarahkan perhatian anak sehingga dapat menimbulkan motivasi belajar, interaksi yang langsung antara siswa dan lingkungannya.
- c. Dapat mengatasi keterbatasan indera ruang dan waktu.
- d. Dapat memberikan kesamaan pengalaman kepada siswa tentang peristiwa-peristiwa di lingkungan mereka, serta memungkinkan terjadinya interaksi langsung dengan guru, masyarakat dan lingkungannya<sup>42</sup>

Menurut Rudi Susiana dengan menganalisis media melalui bentuk penyajian dan cara penyajiannya, mendapatkan suatu format klarifikasi yang meliputi tujuh kelompok media penyaji, yaitu:

---

<sup>40</sup>Malapata, E., & Wijayaningsih, L, *Meningkatkan Kemampuan Berhitung Anak Usia 4-5 Tahun melalui Media Lumbung Hitung* (Jurnal Obsesi : Jurnal Pendidikan Anak Usia Dini, 3(1), 283, 2019), h. 12.

<sup>41</sup>Dariyati, G. A., Marhaeni, A. A. I. ., & Widiartini, N. K, *Pengaruh Pembelajaran Praktik Berbantuan Media Audio Terhadap Kemampuan Motorik dan Motivasi Belajar Anak Usia Dini*, (Jurnal Obsesi : Jurnal Pendidikan Anak Usia Dini, 3(1), 23, 2019), h. 9.

<sup>42</sup>Azhar Arsyad, *Media*, (2007), h. 4.

- a. Kelompok kesatu: grafis, bahan cetak, dan gambar diam.
- b. Kelompok kedua: media proyeksi diam.
- c. Kelompok ketiga: media audio.
- d. Kelompok keempat: media audio.
- e. Kelompok kelima: media gambar hidup/film.
- f. Kelompok keenam: media televisi dan
- g. Kelompok ketujuh: multimedia.<sup>43</sup>

Media rak telur merupakan media pembelajaran yang bahannya terbuat dari rak telur dan biji-bijian.<sup>44</sup> Rak telur termasuk jenis media visual yang mudah ditemukan dan harganya murah. Rak telur ini dibuat dari rak telur yang sudah tidak terpakai dan hendak di buang karena sudah menjadi sampah. Peneliti memanfaatkan sebagai alat peraga dalam pembelajaran. Rak telur itu di percantik dengan cat berwarna pelangi.

Media rak telur rainbow yang digunakan peneliti merupakan alat bantu yang digunakan guru saat menerangkan mata pelajaran matematika kepada anak TK Alike yang dapat menambah pemahaman dan meningkatkan hasil belajar anak. Dengan adanya media rak telur rainbow ini diharapkan anak menjadi lebih tertarik untuk belajar dan tidak bosan saat pembelajaran berlangsung di dalam kelas.

Rak telur didapatkan dari tetangga di dekat rumah yang memiliki ternak ayam, jadi rak telur yang hendak dibuang di daur ulang menjadi media

---

<sup>43</sup>Rudi Susiana, *Media Pembelajaran* (Bandung: CV Wacana Prima, 2009), h. 6.

<sup>44</sup>Kurnia Nia, *Belajar Perkalian dan Pembagian dengan Rak Telur Rainbow*. (<http://www.prioritaspendidikan.org/id/post/541/belajar-perkalian-danpembagian-dengan-rak-telur-rainbow---->). Diakses tanggal 20/05/2015.

pembelajaran berhitung dengan memberi cat warna-warni dari pewarna telur (kasumba) dan cat bekas berwarna hitam dan putih.

Dengan menggunakan rak telur plus biji-bijian dapat menarik perhatian anak dalam belajar berhitung. Dengan media ini peneliti mengajak anak belajar sambil bermain. Caranya, peneliti menyiapkan media rak telur dan biji-bijian (bisa juga menggunakan kelereng). kemudian peneliti meminta salah satu orang anak ke depan kelas untuk mendemostrasikan cara berhitung, sementara anak yang lain memperhatikan dengan seksama.

Anak tersebut berhitung mulai dari angka 1-10 dengan cara meminta anak untuk mengambil biji-bijian dan mengisi 10 lubang pada rak telur tersebut sambil berhitung. Anak dilatih berhitung dengan penjumlahan, selanjutnya anak diminta menjumlahkan  $5+3$ , kemudian Anak tersebut di persilahkan untuk mengambil biji-bijian dan mengisi lima lubang rak telur pada baris pertama dan mengisi tiga lubang pada baris rak telur dibawahnya. Kemudian menjumlahkan semua biji-biji yang ada di setiap lubang dengan mengajak anak yang lain menghitung sama-sama. Anak akan merasa senang karena pembelajaran dilakukan dalam suasana bermain dan anak terlibat aktif dalam kegiatan tersebut sehingga anak tidak akan bosan dalam mengikuti pembelajaran tersebut.

Alat dan Bahan yang digunakan untuk membuat media Rak Telur yaitu :

- a. Rak telur yang sudah tidak terpakai
- b. Cat
- c. Biji-bijian (Kelereng, kerikil, dll)



Cara Membuat Media Rak Telur sebagai berikut :

- a. Siapkan tempat telur yang sudah tidak terpakai, lalu setelah itu bersihkan.
- b. Setelah dibersihkan, lalu cat tempat telur tersebut sesuai dengan kebutuhan.
- c. Lalu, setelah itu jemur sampai catnya kering
- d. Setelah dijemur, maka Rak Telur Pelangi tersebut siap digunakan.

Keunggulan Media Rak Telur yaitu :

- a. Membuat siswa lebih tertarik dalam belajar matematika karena menggunakan media Rak Telur yang telah diwarnai, dan aktif dalam pembelajaran tersebut karena belajar sambil bermain.
- b. Media ini membantu siswa untuk mengetahui konsep berhitung.
- c. Pembelajaran jadi menyenangkan, bermakna, dan tidak membuat siswa bosan dalam belajar matematika.

Kekurangan Media Rak Telur yaitu:

- a. Media ini hanya bisa digunakan untuk materi pelajaran matematika dalam berhitung.
- b. Media ini hanya bisa digunakan untuk menghitung bilangan satuan dan puluhan.

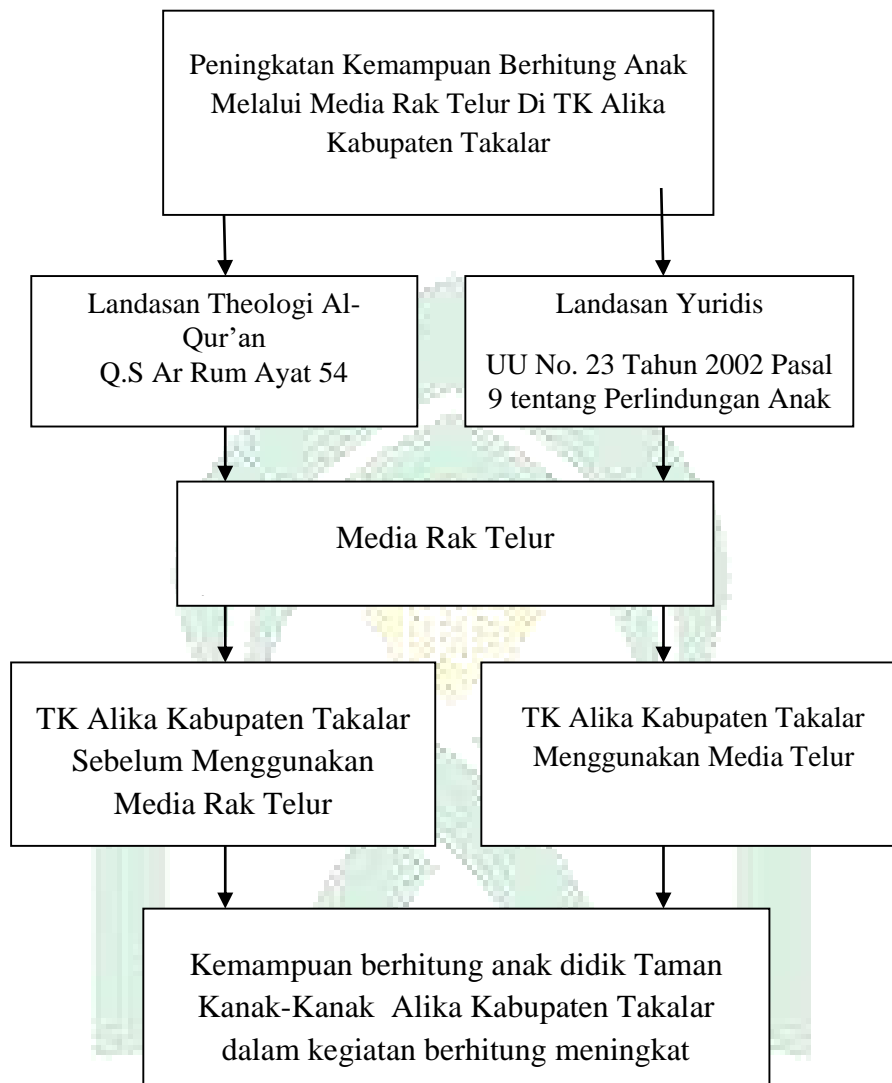
Beberapa penelitian menunjukkan bahwa dengan media rak telur yang digunakan dapat menjadi media perangsang untuk anak dalam pengenalan konsep perkalian. Sehingga peneliti tertarik menggunakan media tersebut dengan tujuan penelitian ini agar anak mengetahui dasar-dasar pembelajaran berhitung/matematika, sehingga pada saat nanti anak akan lebih siap mengikuti pembelajaran matematika pada jenjang pendidikan selanjutnya yang lebih kompleks.

Selain itu guru juga dapat lebih berkreasi dan terinovasi dalam memanfaatkan bahan-bahan yang ada untuk proses pembelajaran anak didik di sekolah.

### **C. Kerangka Pikir**

Kemampuan berhitung anak TK Alike Kabupaten Takalar rendah disebabkan dalam pembelajaran berhitung masih bersifat konvensional dan disampaikan secara verbal tanpa adanya bantuan media pembelajaran. Jadi guru lebih aktif dari pada siswa. Salah satu upaya yang digunakan dalam penelitian ini adalah media Rak Telur yang dapat membantu anak untuk membentuk pemahaman awal mereka dalam materi konsep berhitung. Pada media Rak Telur ini anak dapat bermain sambil belajar sekaligus memahami materi secara alamiah karena ada keterlibatan anak didalamnya. Dengan begitu diharapkan dapat berpengaruh pada hasil yang optimal dan dapat diukur melalui tes pemahaman konsep.

Berdasarkan uraian diatas, ada keterkaitan antara penggunaan media rak telur terhadap kemampuan berhitung anak. Dengan demikian diduga penggunaan media rak telur dapat mempengaruhi pemahaman konsep berhitung anak dan meningkatkan kemampuan berhitungnya.



### 2.1 Bagan Kerangka Pikir

## **BAB III**

### **METODE PENELITIAN**

#### ***A. Jenis Penelitian dan Lokasi Penelitian***

##### **1. Jenis Penelitian**

Jenis penelitian yang digunakan dalam penelitian ini adalah penelitian kuantitatif dengan menggunakan metode eksperimen. Metode eksperimen adalah suatu cara untuk mencari hubungan sebab akibat (hubungan kausal) antara dua faktor yang sengaja ditimbulkan oleh peneliti dengan mengeliminasi atau mengurangi atau menyisihkan faktor-faktor lain yang mengganggu.<sup>45</sup> Dalam penelitian eksperimen ini bertujuan untuk menguji apakah terdapat akibat antara dua variabel atau variabel yang lainnya.

##### **2. Lokasi Penelitian**

Penelitian ini dilaksanakan di TK Alike Kabupaten Takalar . Alasan pemilihan sekolah ini sebagai lokasi penelitian karena di TK tersebut belum menggunakan media pembelajaran seperti media rak telur.

#### ***B. Desain Penelitian***

Desain penelitian merupakan rancangan atau gambaran pelaksanaan penelitian yang akan dijadikan acuan dalam melakukan langkah-langkah analisis penelitian. Desain penelitian, variabel yang terlibat dan teknik analisis data yang

---

<sup>45</sup> Arikunto, *Prosedur Penelitian Suatu Pendekatan Praktikle* (Jakarta: Rineka Cipta, 2010), h. 17.

digunakan. Desain penelitian merupakan rancangan atau gambaran yang akan digunakan untuk mencapai yang akan dirumuskan. Desain penelitian yang digunakan dalam penelitian adalah penelitian kuantitatif *eksperimen* dengan desain *one group pretest-posttest* yaitu rancangan perlakuan menggunakan satu kelompok sampel yang sama dengan dua penilaian yaitu sebelum dan setelah perlakuan. Hal ini dapat digambarkan seperti tampak pada gambar



**Gambar 3.1 Desain Penelitian**

Keterangan:

- S : Sampel
- O<sub>1</sub> : Pretest (sebelum diberikan perlakuan)
- X : Treatment (Perlakuan)
- O<sub>2</sub> : Posttest (Setelah diberikan perlakuan)

### **C. Variabel Penelitian**

Variabel adalah objek atau subjek yang menjadi pusat perhatian dalam penelitian. Variabel terdiri dari variabel bebas dan variabel terikat. Variabel yang terdapat pada penelitian yang berjudul “Peningkatan Kemampuan Berhitung Anak Melalui Media Rak Telur Di Tk Alikea Kabupaten Takalar”, yaitu:

1. Variabel *Independent* (X1): Kemampuan Berhitung
2. Variabel *Independent* (X2): Media Rak Telur

## ***D. Populasi dan Sampel***

### **1. Populasi**

Populasi adalah wilayah generalisasi yang terdiri atas objek atau subjek yang mempunyai kuantitas dan karakteristik tertentu yang ditetapkan oleh peneliti untuk dipelajari dan kemudian disimpulkan. Populasi adalah keseluruhan subjek penelitian (Arikunto).<sup>46</sup> Populasi dalam penelitian ini, adalah seluruh peserta didik Taman Kanak-Kanak Alika Kabupaten Takalar.

Tabel 3.1 Jumlah Populasi Penelitian

No.	Nama Rombel	Laki-Laki	Perempuan	Jumlah	Usia
1.	Kelompok A	3	5	8	4 Tahun
2.	Kelompok B	10	7	17	5-6 Tahun

Sumber: TK Alika Takalar

### **2. Sampel**

Sampel adalah bagian dari anggota populasi yang memberikan data atau keterangan yang sangat dibutuhkan dalam suatu penelitian. Sampel dapat juga disebut sebagai himpunan yang termasuk dalam populasi.<sup>47</sup> Sampel pada penelitian ini berjumlah 17 peserta didik dari kelompok B. Dimana peserta didik laki-laki berjumlah 10 dan peserta didik wanita berjumlah 7, jadi secara keseluruhan 17

<sup>46</sup> Arikunto, *Prosedur Penelitian Suatu Pendekatan Praktikle* (Jakarta: Rineka Cipta, 2010), h.17.

<sup>47</sup> Durri Andriani, dkk, *Metode Peneitian*. (Cet. XV: Tangerang Selatan; Universitas Terbuka, 2017), h. 4.

peserta didik. Alasan memilih kelompok B karena pada kelompok B usia peserta didik yaitu 5-6 tahun.

Teknik sampling merupakan teknik pengambilan sampel dalam penelitian. Adapun teknik sampling yang digunakan dalam penelitian ini adalah *non probability sampling*. Menurut Sugiyono non probability sampling adalah teknik yang digunakan untuk pengambilan sampel yang memberikan peluang dan kesempatan yang sama bagi anggota populasi untuk dipilih sebagai sampel.<sup>48</sup> Teknik sampling ini terbagi lagi menjadi beberapa sampling, namun dalam penelitian ini peneliti akan menggunakan teknik total sampling. Menurut Sugiyono mengatakan bahwa total sampling adalah teknik penentuan sampel bila semua anggota populasi digunakan sebagai sampel.<sup>49</sup> Sampel ini digunakan jika jumlah populasi relatif kecil yaitu tidak lebih dari 30 orang, total sampling disebut juga sensus, di mana semua anggota populasi dijadikan sebagai sampel. Maka dari uraian di atas, teknik penarikan sampel yang digunakan sebagai penelitian sebanyak 17 Anak.

Adapun yang diambil sebagai sampel adalah Kelompok B dengan pertimbangan kelompok tersebut sudah mencapai perkembangan dan kemampuan yang bisa diuji.

#### **E. Metode Pengumpulan Data**

Metode pengumpulan data sangat penting dilakukan dalam sebuah penelitian untuk memperoleh informasi data yang representative dan signifikan

---

<sup>48</sup> Sugiyono, *Metode Penelitian Pendidikan*, (Bandung: Alfabeta, 2014), h. 81.

<sup>49</sup> Sugiyono, *Metode Penelitian Pendidikan*, (Bandung: Alfabeta, 2014), h. 120.

dari proses dan aktifitas yang muncul dalam pengambilan data penelitian. Oleh karena itu, penelitian ini menggunakan metode pengumpulan data yaitu observasi dan dokumentasi.

### 1. Observasi

Observasi atau pengamatan adalah aktivitas suatu proses atau objek dengan maksud merasakan kemudian memahami pengetahuan dari sebuah fenomena berdasarkan pengetahuan dan gagasan yang sudah di ketahui sebelumnya. Dalam penelitian, observasi dapat dilakukan dengan tes kuisisioner, rekaman gambar, rekaman suara.<sup>50</sup> Dalam penelitian ini pedoman observasi dilakukan sebelum dan setelah anak diberikan perlakuan untuk mengetahui kemampuan berhitung anak sebelum dan setelah diberikan perlakuan berupa media rak telur.

### 2. Dokumentasi

Dokumen merupakan catatan peristiwa yang sudah berlalu. Dokumen bisa berbentuk tulisan, gambar atau karya-karya monumental dari seseorang. Dokumen yang berbentuk tulisan misalnya catatan harian, sejarah kehidupan, cerita, biografi, peraturan, kebijakan. Dokumen yang berbentuk gambar misalnya foto, gambar hidup, sketsa. Dokumen yang berbentuk karya seni, yang dapat berupa gambar, patung film. Studi dokumen merupakan pelengkap dari penggunaan metode observasi dalam penelitian kuantitatif. Untuk melengkapi data pengamatan perlu dilakukan analisis dokumen seperti catatat khusus, catatan lapangan video dan

---

<sup>50</sup> Syahrudin dan Salim, *Metodologi Penelitian Kuantitatif* (Bandung : Cipta Pustaka, 2012), h.142.



foto-foto pada saat anak bermain. Penelitian ini menggunakan “dokumen” antara lain, video, foto-foto, dan catatan lapangan.<sup>51</sup>

### 3. Tes

Penggunaan teknik tes sebagai teknik pengumpulan data yakni untuk mengetahui bagaimana kemampuan anak terkait dengan hal yang menjadi fokus dalam penelitian. Tes adalah sebuah pemberian pertanyaan yang harus dijawab oleh anak didik untuk mengetahui tingkat keberhasilannya dalam proses pembelajaran dan untuk mengukur sejauh mana anak didik paham tentang materi dalam pembelajaran.<sup>52</sup> Dengan teknik tes peneliti dapat mengetahui bagaimana pemahaman peserta didik terhadap pembelajaran mengenai konsep bilangan

#### ***F. Instrument Penelitian***

Instrument penelitian adalah alat yang digunakan dalam mengukur fenomena alam ataupun sosial yang diamati.<sup>53</sup> Penelitian ini menggunakan instrument penelitian lembar pengamatan (pedoman observasi), lembar tes, dan ceklis.

##### 1. Lembar Pedoman Observasi

Penelitian dalam hal ini akan menggunakan instrument penelitian (pedoman obeservasi). Soal test berisikan soal dari semua aspek yang akan diteliti, sehingga observer tinggal menghitung hasil penilaian. Aspek yang diteliti dalam penelitian ini adalah tentang kemampuan berhitung anak dengan indikator sesuai kurikulum

---

<sup>51</sup> Syahrudin dan Salim, *Metodologi Penelitian Kuantitatif* (Bandung : Cipta Pustaka, 2012), h.142.

<sup>52</sup> Syahrudin dan Salim, *Metodologi Penelitian Kuantitatif* (Bandung : Cipta Pustaka, 2012), h.142

<sup>53</sup> Sugiyono, *Metode Penelitian Pendidikan*, (Bandung: Alfabeta, 2014), h. 120.

pada Taman Kanak-Kanak. Indikator yang dimasukkan peneliti tentang kemampuan berhitung yang telah dimodifikasi oleh Agus Cahyono tersebut antara lain adalah dapat menyebut serta mengurutkan angka 1 – 20, mencocokkan jumlah benda dengan angka yang sesuai, mamahami operasi hitung penjumlahan dan pengurangan secara sederhana.<sup>54</sup>

**Tabel 3.2**

**Kisi-kisi instrumen kemampuan berhitung TK Alika**

Variabel	Indikator	Deskripsi	Instrumen
Kemampuan Berhitung	Mengurutkan angka 1 – 20	Anak mampu mengurutkan angka 1 – 20	Soal Test
	Mencocokkan angka dengan jumlah benda	Anak dapat mencocokkan angka dengan jumlah benda yang sesuai	Soal Test
	Operasi penjumlahan sederhana	Anak dapat menjumlahkan penjumlahan sederhana	Soal Test
	Operasi pengurangan sederhana	Anak dapat mengurangi pengurangan sederhana	Soal Test

Sumber: Permendikbud no. 137 tahun 2014.

<sup>54</sup> Agus Cahyono, *Meningkatkan kemampuan berhitung menggunakan media belajar ular tangga di Taman Kanak-kanak Dharma wanita 2 jragan tembarak temanggung* ( Skripsi: Universitas Negeri Yogyakarta, 2017), h. 45.

## 2. Lembar Tes

Dalam pengumpulan data dengan teknik tes dilakukan kepada responden dalam penelitian. Tes yang digunakan peneliti berupa soal uraian. Lembar soal tes digunakan untuk mengetahui hasil belajar siswa. Tes diberikan pada *pretest and posttest*.<sup>55</sup> Lembar tes merupakan lembaran-lembaran soal yang diberikan pada anak atau alat yang digunakan untuk mengukur apakah anak mengalami peningkatan dalam pemberian perlakuan.

## 3. Ceklis

Ceklis adalah sebuah daftar catatan yang merupakan rujukan apakah terdapat perbedaan perolehan nilai sebelum dan setelah diberikan perlakuan berupa permainan berburu angka atau tidak, ceklis digunakan untuk menilai pencapaian perkembangan anak terkait dengan kemampuan mengenal konsep bilangan.

Berdasarkan teknik pengumpulan data dengan menggunakan dokumentasi instrument yang digunakan yaitu dengan ceklis untuk mengetahui kemampuan anak dalam mengenal angka. Ceklis adalah sebuah daftar catatan yang digunakan untuk mengetahui apakah ada peningkatan atau tidak dalam menilai pencapaian perkembangan anak.

Keterangan :

BB : Belum Berkembang dengan skor 1

---

<sup>55</sup> Nur Kholifah, Pengaruh Penggunaan Alat Peraga Ular Tangga Terhadap Hasil Belajar Matematika Kelas 4 min Metro Pusat, Skripsi (Lampung: Fakultas Tarbiyah dan Ilmu Keguruan dan Institut Agama Islam Negeri (AIAN ) Metro Lampung, 2020), h.32

- MB : Mulai Berkembang dengan skor 2
- BSH : Berkembang Sesuai Harapan dengan skor 3
- BSB : Berkembang Sangat Baik dengan skor 4

#### ***H. Teknik Analisis Data***

Teknik analisis data adalah proses mencari dan menyusun data secara sistematis yang didapatkan dari hasil pengamatan dan catatan lapangan. Proses menganalisis data dalam penelitian ini yaitu data kuantitatif yang berasal dari lembar observasi dianalisis dengan menggunakan teknik statistik deskriptif berupa penyajian data melalui tabel. Teknik analisis data yang digunakan adalah teknik analisis data deskriptif. Analisis data deskriptif adalah teknik analisis data untuk menguji generalisasi hasil penelitian yang berdasarkan atas satu sampel.<sup>56</sup> Statistik deskriptif yang digunakan untuk menganalisis data dengan cara mendeskripsikan atau menggambarkan data dalam bentuk kuantitatif tidak menyertakan pengambilan keputusan melalui hipotesis.<sup>57</sup> Dengan menggunakan statistik deskriptif peneliti dapat mendeskripsikan atau menggambarkan data berdasarkan yang diperoleh dari masing-masing indikator. Analisis data deskriptif yang digunakan yaitu analisis deskriptif rata-rata (*mean*) dengan rumus sebagai berikut.<sup>58</sup>

---

<sup>56</sup>Misbahuddin dan Iqbal Hasan, “*Analisis Data Penelitian dengan Statistik*”, (Jakarta. PT Bumi Aksara, 2013), h.258


<sup>57</sup> Sudaryono, *Metodologi, Penelitian Kuantitatif, Kualitatif dan Mix Method*, (Depok: PT RajaGrafindo Persada, 2017), h .362

<sup>58</sup> Dwiyanoro, “*Analisis dan Evaluasi Penerapan Sistem Informasi SmartLibraryAmikom Resource Centre Dengan Metode Pieces Framework*”, Tik Iimeu: Jurnal Ilmu Perpustakaan dan Informasi 3, N. 2, (2019), h.115

$$\bar{X} = \frac{\sum_{i=1}^n X_i}{n}$$

Keterangan :

- a.  $\bar{x}$  = Rata-rata
- b.  $\frac{\sum_{i=1}^n X_i}{n}$  = Jumlah nilai ke 1 sampai ke n
- c. n = Jumlah data



## BAB IV

### HASIL PENELITIAN DAN PEMBAHASAN

#### A. Deskripsi Lokasi Penelitian

##### 1. Deskripsi Lokasi Penelitian

Lokasi penelitian ini dilaksanakan di TK Alika yang beralamatkan di Kelurahan Kalabbirang Kecamatan Patallasang, Kabupaten Takalar. TK ini terletak pada wilayah pedesaan dengan mayoritas penduduknya berprofesi sebagai buruh dan petani. TK Alika memiliki dua ruang kelas, satu ruang guru, dan satu kamar mandi. Sarana dan prasarana yang dimiliki TK ini adalah permainan outdoor dengan beberapa wahana permainan yang dapat digunakan sebagai sarana bermain anak.

##### 2. Deskripsi Subjek Penelitian

Jumlah siswa di TK Alika terbilang sedikit dengan jumlah siswa untuk kelompok A 8 anak dan kelompok B berjumlah 17 anak. Penelitian hanya dilakukan pada kelompok B saja yang berjumlah 17 anak, dengan alasan kemampuan berhitung anak tersebut masih rendah. Adapun data siswa yang menjadi subjek penelitian sebagai berikut:

**Tabel 4.1 Nama Anak Kelompok B TK Alika**

No.	Nama	Jenis Kelamin
1.	Lalu Raditya AL-Furqan	Laki-laki
2.	Al- Aqsha	Laki-laki
3.	Muhammad Noor Fajrin B	Laki-laki
4.	Muhammad Indrawan	Laki-laki
5.	Muhammad Ishak Kasim	Laki-laki
6.	Muhammad Ramdani	Laki-laki
7.	Muhammad Bilal	Laki-laki
8.	Muhammad Reski	Laki-laki

9.	Muhammad Yusri Asrar	Laki-laki
10.	Adamzah Akbar Taufik	Laki-laki
11.	Alifa Khumaerah	Perempuan
12.	Arsy Putri Firdaus	Perempuan
13.	Ayra Rafani	Perempuan
14.	Alika Nayla Sara	Perempuan
15.	Najwa Faudzia Saputra	Perempuan
16.	Adila Nisa Ardani	Perempuan
17.	Jumiati	Perempuan

### 3. Visi dan Misi

#### a. Visi

Mempersiapkan generasi muda yang beriman & berakhlak mulia serta menguasai ilmu.

#### b. Misi

- 1) Mengembangkan potensi kemampuan dan pengetahuan yang dimiliki anak agar sesuai dengan tahap perkembangan sebagai pribadi muslim.
- 2) Mengembangkan fungsi-fungsi kognitif, psikomotorik dan obyektif yang dimiliki anak dengan wawasan keilmuan.
- 3) Mengupayakan pendidikan dan tenaga kependidikan yang ahli dibidangnya, yang aktif, kreatif, inovatif.
- 4) Memiliki lingkungan PAUD yang bersih, sehat, dan indah

### B. Hasil Penelitian

#### 1. Pelaksanaan Pretest

Sebelum dilakukan tindakan terlebih dulu peneliti melakukan pretest guna memperoleh data dengan menggunakan metode observasi. Metode ini dilakukan dengan cara memberikan soal berhitung berupa lembar test pada setiap anak, dimana soal tersebut mencakup beberapa indikator yang dinilai yaitu dapat

mengurutkan angka 1 – 20, mencocokkan angka dengan jumlah benda, penjumlahan sederhana, dan pengurangan sederhana. Rekapitulasi hasil pretest kemampuan berhitung sebagai berikut :

**Tabel 4.2**  
**Hasil Penilaian Kemampuan Berhitung Anak (Pretest) Pada Kelas Eksperimen**

No.	Nama	Skor Total	Rata-Rata
1.	Lalu Raditya Al-Furqan	6	MB (2)
2.	Al-Aqsha	4	BB (1)
3.	Muhammad Noor Fajrin B	6	MB (2)
4.	Muhammad Indrawan	6	MB (2)
5.	Muhammad Ishak Kasim	6	MB (2)
6.	Muhammad Ramdani	5	BB (1)
7.	Muhammad Bilal	6	MB (2)
8.	Muhammad Reski	4	BB (1)
9.	Muhammad Yusri Asrar	4	BB (1)
10.	Adamzah Akbar Taufik	6	MB (2)
11.	Alifa Khumaerah	5	BB (1)
12.	Arsy Putri Firdaus	4	BB (1)
13.	Ayra Rafani	5	BB (1)
14.	Alika Nayla Sara	6	MB (2)
15.	Najwa Faudzia Saputra	4	BB (1)
16.	Adila Nisa Ardani	4	BB (1)
17.	Jumiati	4	BB (1)

Berdasarkan tabel di atas diketahui bahwa kemampuan anak dalam berhitung masih kurang. Data tersebut diperoleh dengan cara memberikan 10 butir soal kepada setiap anak berupa test, dimana soal mencakup indikator mengurutkan (2 soal), mencocokkan (2 soal), penjumlahan (3 soal), dan pengurangan (3 soal). Melihat hasil posttest dapat dikatakan bahwa kemampuan berhitung anak sebelum di beri perlakuan masih tergolong rendah.

Proses pembelajaran dengan tidak menggunakan benda – benda konkrit sebagai media, membuat anak akan cepat merasa bosan dan materi yang diberikan



tidak dapat diterima oleh anak dengan baik. Kondisi seperti ini menjadi sebuah landasan bagi peneliti untuk melakukan tindakan dalam rangka meningkatkan kemampuan berhitung dengan menggunakan media rak telur.

**Tabel 4.3**  
**Perolehan Nilai Setiap Anak Pada Masing-Masing Indikator**

No	Nama Anak	Indikator			
		Mengurutkan angka 1-10	Mencocokkan angka dengan benda	Operasi penjumlahan sederhana	Operasi Pengurangan Sederhana
1.	Lalu Raditya Al-Furqan	MB (2)	MB (2)	BB (1)	BB (1)
2.	Al-Aqsha	BB (1)	BB (1)	BB (1)	BB (1)
3.	Muhammad Noor Fajrin B	MB (2)	MB (2)	BB (1)	BB (1)
4.	Muhammad Indrawan	MB (2)	MB (2)	BB (1)	BB (1)
5.	Muhammad Ishak Kasim	MB (2)	MB (2)	BB (1)	BB (1)
6.	Muhammad Ramdani	MB (2)	BB (1)	BB (1)	BB (1)
7.	Muhammad Bilal	MB (2)	MB (2)	BB (1)	BB (1)
8.	Muhammad Reski	BB (1)	BB (1)	BB (1)	BB (1)
9.	Muhammad Yusri Asrar	BB (1)	BB (1)	BB (1)	BB (1)
10.	Adamzah Akbar Taufik	MB (2)	MB (2)	BB (1)	BB (1)
11.	Alifa Khumaerah	MB (2)	BB (1)	BB (1)	BB (1)
12.	Arsy Putri Firdaus	BB (1)	BB (1)	BB (1)	BB (1)
13.	Ayra Rafani	MB (2)	BB (1)	BB (1)	BB (1)
14.	Alika Nayla Sara	MB (2)	MB (2)	BB (1)	BB (1)
15.	Najwa Faudzia Saputra	BB (1)	BB (1)	BB (1)	BB (1)
16.	Adila Nisa Ardani	BB (1)	BB (1)	BB (1)	BB (1)
17.	Jumiati	BB (1)	BB (1)	BB (1)	BB (1)

Berdasarkan tabel diatas, dapat dilihat bahwa kemampuan anak dalam mengenal angka dalam setiap indikator masih belum maksimal dalam mengenal angka. Pada indikator pertama yaitu mengurutkan angka 1-10, terdapat 7 orang anak dengan kreteria BB memperoleh skor 1 dan terdapat 10 orang anak dalam kriteria MB memperoleh skor 2. Indikator kedua mencocokkan angka dengan benda, terdapat 10 orang anak dengan kreteria BB merupakan skor 1 dan terdapat 7 orang anak dengan kreteria MB memperoleh skor 2. Indikator ketiga operasi penjumlahan sederhana, terdapat 17 orang anak dengan kreteria BB memperoleh skor 1. Indikator keempat operasi pengurangan sederhana, terdapat 17 orang anak dengan kreteria BB memperoleh skor 1.

## 2. Pelaksanaan Posttest

Setelah dilakukan tindakan peneliti melakukan Posttest guna memperoleh data dengan menggunakan metode observasi. Metode ini dilakukan dengan cara memberikan soal berhitung berupa lembar test pada setiap anak, dimana soal tersebut mencakup beberapa indikator yang dinilai yaitu dapat mengurutkan angka 1 – 20, mencocokkan angka dengan jumlah benda, penjumlahan sederhana, dan pengurangan sederhana. Rekapitulasi hasil Posttest kemampuan berhitung sebagai berikut :

**Tabel 4.4**  
**Hasil Penilaian Kemampuan Berhitung Anak (Posttes) Pada Kelas Eksperimen**

No.	Nama	Skor Total	Rata-Rata
1.	Lalu Raditya Al-Furqan	15	BSB (4)
2.	Al-Aqsha	13	BSH (3)
3.	Muhammad Noor Fajrin B	12	BSH (3)
4.	Muhammad Indrawan	14	BSB (4)

5.	Muhammad Ishak Kasim	15	BSB (4)
6.	Muhammad Ramdani	10	BSH (3)
7.	Muhammad Bilal	11	BSH (3)
8.	Muhammad Reski	16	BSB (4)
9.	Muhammad Yusri Asrar	13	BSH (3)
10.	Adamzah Akbar Taufik	9	MB (2)
11.	Alifa Khumaerah	11	BSH (3)
12.	Arsy Putri Firdaus	10	BSH (3)
13.	Ayra Rafani	13	BSH (3)
14.	Alika Nayla Sara	16	BSB (4)
15.	Najwa Faudzia Saputra	15	BSB (4)
16.	Adila Nisa Ardani	12	BSH (3)
17.	Jumiati	14	BSB (4)

Berdasarkan tabel di atas diketahui bahwa kemampuan berhitung anak meningkat dibandingkan pada saat pretest. Data tersebut diperoleh dengan cara yang sama pada saat pretest yaitu dengan memberikan 10 butir soal kepada setiap anak berupa test, dimana soal mencakup indikator mengurutkan (2 soal), mencocokkan (2 soal), penjumlahan (3 soal), dan pengurangan (3 soal). Melihat hasil posttest dapat dikatakan mencapai hasil yang diharapkan sehingga dapat disimpulkan kemampuan berhitung anak di TK Alika tergolong pada kategori tinggi.

**Tabel 4.5**  
**Perolehan Nilai Setiap Anak Pada Masing-Masing Indikator**

No	Nama Anak	Indikator			
		Mengurutkan angka 1-10	Mencocokkan angka dengan benda	Operasi penjumlahan sederhana	Operasi Pengurangan Sederhana
1.	Lalu Raditya Al-Furqan	BSB (4)	BSB (4)	BSB (4)	BSH (3)
2.	Al-Aqsha	BSB (4)	BSH (3)	BSH (3)	BSH (3)
3.	Muhammad Noor Fajrin B	BSH (3)	BSH (3)	BSH (3)	BSH (3)
4.	Muhammad Indrawan	BSB (4)	BSB (4)	BSH (3)	BSH (3)

5.	Muhammad Ishak Kasim	BSB (4)	BSB (4)	BSB (4)	BSH (3)
6.	Muhammad Ramdani	BSH (3)	BSH (3)	MB (2)	MB (2)
7.	Muhammad Bilal	BSH (3)	BSH (3)	BSH (3)	MB (2)
8.	Muhammad Reski	BSB (4)	BSB (4)	BSB (4)	BSB (4)
9.	Muhammad Yusri Asrar	BSB (4)	BSH (3)	BSH (3)	BSH (3)
10.	Adamzah Akbar Taufik	BSH (3)	MB (2)	MB (2)	MB (2)
11.	Alifa Khumaerah	BSH (3)	BSH (3)	BSH (3)	MB (2)
12.	Arsy Putri Firdaus	BSH (3)	BSH (3)	MB (2)	MB (2)
13.	Ayra Rafani	BSB (4)	BSH (3)	BSH (3)	BSH (3)
14.	Alika Nayla Sara	BSB (4)	BSB (4)	BSB (4)	BSB (4)
15.	Najwa Faudzia Saputra	BSB (4)	BSB (4)	BSB (4)	BSH (3)
16.	Adila Nisa Ardani	BSH (3)	BSH (3)	BSH (3)	BSH (3)
17.	Jumiati	BSB (4)	BSB (4)	BSH (3)	BSH (3)

Berdasarkan perolehan nilai *posttest* kemampuan berhitung anak TK Alika Kabupaten Takalar setelah diberikan perlakuan berupa media rak telur pada setiap indikator mengalami peningkatan. Hal tersebut dapat dilihat dari perolehan nilai *posttest* pada indikator pertama mengurutkan angka 1-10, terdapat 10 orang anak dengan kriteria BSB memperoleh skor 4 dan terdapat 7 orang anak dengan kriteria BSH memperoleh skor 3. Indikator kedua mencocokkan angka dengan jumlah benda, terdapat 7 orang anak dengan kriteria BSB memperoleh skor 4, terdapat 9 orang anak dengan kriteria BSH memperoleh skor 3, dan terdapat 1 orang anak dengan kriteria MB memperoleh skor 2. Indikator ketiga operasi penjumlahan sederhana, terdapat 5 orang anak dengan kriteria BSB memperoleh skor 4, terdapat

9 orang anak dengan kategori BSH memperoleh skor 3, dan 3 orang anak dengan kriteria MB memperoleh skor 2. Indikator keempat operasi pengurangan sederhana, terdapat 2 orang anak dengan kriteria BSB memperoleh skor 4, terdapat 10 orang anak dengan kriteria BSH memperoleh skor 3, dan terdapat 5 orang anak dengan kategori MB memperoleh skor 2. Berdasarkan dari perolehan nilai yang diperoleh anak dapat disimpulkan bahwa nilai *posttest* lebih tinggi dari nilai *pretest*.

**Tabel 4.6**

**Data Hasil Penelitian Penggunaan Media Rak Telur Terhadap Kemampuan Berhitung Anak Di TK Alika Kabupaten Takalar**

Kelas	Kemampuan Berhitung Anak					
	Awal ( <i>Pre-Test</i> )			Akhir ( <i>Post-Test</i> )		
	Terendah	Tertinggi	Rata-rata	Terendah	Tertinggi	Rata-rata
<i>Pretest- Posttest Media rak telur</i>	4	6	5,00	9	16	12,88

Berdasarkan Tabel di atas menunjukkan bahwa nilai terendah sebelum di berikan perlakuan adalah 4 dan tertinggi adalah 6 dengan rata-rata 5,00 sedangkan pada saat diberikan perlakuan mengalami peningkatan dengan nilai terendah 9 dan nilai tertinggi 16 dengan rata-rata 12,88.

**3. Perbedaan Hasil Kemampuan Berhitung Anak Sebelum dan Setelah Menggunakan Media Rak Telur**

Dari hasil penelitian yang dilakukan oleh peneliti pada anak kelompok B di

TK Alika Kabupaten Takalar bahwa terdapat peningkatan kemampuan berhitung anak melalui media rak telur kelompok B. Hal ini dapat dilihat dari data nilai *pretest* sebelum menggunakan media rak telur dan nilai *posttest* setelah menggunakan media rak telur.

**Tabel 4.7**

**Perolehan Pretest dan Posttest Peningkatan Kemampuan Berhitung Anak Melalui Media Rak Telur Di TK Alika Kabupaten Takalar**

No.	Nama	Pretest	Posttest
1.	Lalu Raditya Al-Furqan	6	15
2.	Al-Aqsha	4	13
3.	Muhammad Noor Fajrin B	6	12
4.	Muhammad Indrawan	6	14
5.	Muhammad Ishak Kasim	6	15
6.	Muhammad Ramdani	5	10
7.	Muhammad Bilal	6	11
8.	Muhammad Reski	4	16
9.	Muhammad Yusri Asrar	4	13
10.	Adamzah Akbar Taufik	6	9
11.	Alifa Khumaerah	5	11
12.	Arsy Putri Firdaus	4	10
13.	Ayra Rafani	5	13
14.	Alika Nayla Sara	6	16
15.	Najwa Faudzia Saputra	4	15
16.	Adila Nisa Ardani	4	12
17.	Jumiati	4	14

Tabel diatas menunjukkan bahwa perolehan nilai setiap anak di TK Alika Kabupaten Takalar sebelum dan sesudah diberikan perlakuan berupa media rak telur. Dari data yang diperoleh terlihat dengan jelas peningkatan terhadap kemampuan berhitung anak. Hal tersebut dibuktikan dari setiap indikator yang diperoleh dari data penelitian yang secara keseluruhan, terdapat peningkatan kemampuan berhitung anak pada masing-masing indikator pada anak TK Alika

Kabupaten Takalar sebelum dan setelah diberikan perlakuan berupa media rak telur dapat dilihat dari pada tabel berikut:

**Tabel 4.8**

**Nilai Pretest dan Posttest Sebelum dan Setelah Melakukan Media Rak telur  
Di TK Alike Kabupaten Takalar**

Nama	Indikator							
	Mengurutkan angka 1-10		Mencocokkan angka dengan jumlah benda		Operasi penjumlahan sederhana		Operasi pengurangan sederhana	
	Pre	Post	Pre	Post	Pre	Post	Pre	Post
Lalu Raditya Al-Furqan	2	4	2	4	1	4	1	3
Al-Aqsha	1	4	1	3	1	3	1	3
Muhammad Noor Fajrin B	2	3	2	3	1	3	1	3
Muhammad Indrawan	2	4	2	4	1	3	1	3
Muhammad Ishak Kasim	2	4	1	4	1	4	1	3
Muhammad Ramdani	2	3	2	3	1	2	1	2
Muhammad Bilal	2	3	2	3	1	3	1	2
Muhammad Reski	1	4	1	4	1	4	1	4
Muhammad Yusri Asrar	1	4	1	3	1	3	1	3
Adamzah Akbar taufik	2	3	2	2	1	2	1	2
Alifa Khumaerah	2	3	1	3	1	3	1	2
Arsy Putri Firdaus	1	3	1	3	1	2	1	2
Ayra Rafani	2	4	1	3	1	3	1	3

Alika Nayla Sara	2	4	2	4	1	4	1	4
Najwa Faudzia Saputra	1	4	1	4	1	4	1	3
Adila Nisa Ardani	1	3	1	3	1	3	1	3
Jumiati	1	4	1	3	1	3	1	3

Berdasarkan tabel diatas menunjukkan bahwa terdapat perbedaan dari nilai *pretest* dan *posttest*. Pada nilai *posttest* mengalami peningkatan terhadap kemampuan berhitung anak di TK Alika Kabupaten Takalar setelah diberikan perlakuan berupa media rak telur. Untuk mengetahui kemampuan berhitung anak sebelum dan setelah pemberian perlakuan, dapat dilihat dari data nilai rata-rata setiap indikator instrument penelitian.

a. Uji Statistik Deskriptif

**Descriptive Statistics**

	N	Range	Minimum	Maximum	Mean		Std. Deviation	Variance
	Statistic	Statistic	Statistic	Statistic	Statistic	Std. Error	Statistic	Statistic
Pretest	17	2	4	6	5,00	,227	,935	,875
Postets	17	7	9	16	12,88	,528	2,176	4,735
Valid N (listwise)	17							

Berdasarkan pada tabel diatas, memperlihatkan bahwa mean dari data pretest yaitu 5,00, dan standar deviasi 0,935, serta variance yaitu 0,875. Nilai minimum dari data pretest 4, nilai maximum yaitu 6, dan range yaitu 2. Sedangkan mean dari data posttest yaitu 12,88, dan standar deviasi 2,176, serta variance 4,735.



Nilai minimum dari data posttest yaitu 9, nilai maximum yaitu 16, dan range yaitu 7.

### **C. Pembahasan**

#### **1. Kemampuan Berhitung Anak Sebelum Menggunakan Media Rak Telur**

Kemampuan berhitung anak sebelum diberikan perlakuan memiliki nilai rata-rata yaitu 5,00, dengan nilai *pretest* yaitu skor terendah 4 dan skor tertinggi 6. Kemampuan berhitung pada anak masih kurang, karena masih ada beberapa anak belum mampu mengurutkan angka 1-10, mencocokkan angka dengan jumlah benda, operasi penjumlahan sederhana dan operasi pengurangan sederhana dengan benar. Hal itu disebabkan karena pembelajaran yang telah dilakukan selama ini belum cukup berkembang karena sebagian anak di dalam kelas masih belum mampu berhitung dengan baik, meskipun diajarkan dengan menggunakan metode-metode pembelajaran.

Kemampuan berhitung anak di TK Alike Kabupaten Takalar sebelum diterapkan media rak telur pada masing-masing indikator masing kurang. Dapat dilihat dari perolehan nilai pretest kemampuan berhitung anak pada indikator pertama yaitu mengurutkan angka 1-10. LRA Memperoleh skor 2 dengan kriteria MB (Mulai berkembang), MNFB memperoleh skor 2 dengan kriteria MB (Mulai Berkembang), AA memperoleh skor 1 dengan kriteria BB (Belum berkembang), MI memperoleh skor 2 dengan kriteria MB (Mulai berkembang), MIK memperoleh 2 dengan kriteria MB (mulai berkembang), MR memperoleh skor 2 dengan kriteria MB (mulai berkembang), MB memperoleh skor 2 dengan kriteria MB (mulai berkembang), MR Memperoleh skor 1 dengan kriteria BB (belum

berkembang), MYA memperoleh skor 1 dengan kriteria BB (Belum berkembang), AKT memperoleh skor 2 dengan kriteria MB (Mulai berkembang), AK memperoleh 2 dengan kriteria MB (mulai berkembang), APF memperoleh skor 1 dengan kriteria BB (belum berkembang), AR memperoleh skor 2 dengan kriteria MB (mulai berkembang), ANS Mem peroleh skor 2 dengan kriteria MB (Mulai berkembang), NFS memperoleh skor 1 dengan kriteria BB (Belum berkembang), ANA memperoleh skor 1 dengan kriteria BB (belum berkembang), dan J memperoleh skor 1 dengan kriteria BB (belum berkembang).

Kategorisasi anak yang tergolong dalam kategori **Belum Berkembang** dengan skor 1 adalah sebagai berikut :

No.	Nama
1	AL-Aqsha
2	Muhammad Reski
3	Muhammad Yusri Asrar
4	Arsy Putri Firdaus
5	Najwa Faudzia Saputra
6	Adila Nisa Ardani
7	Jumiati

Kategorisasi anak yang tergolong dalam kategori **Mulai Berkembang** dengan skor 2 adalah sebagai berikut :

No.	Nama
1	Lalu Raditya Al-Furqan
2	Muhammad Noor Fajrin B
3	Muhammad Indrawan
4	Muhammad Ishak Kasim
5	Muhammad Ramdani
6	Muhammad Bilal
7	Adamzah Akbar taufik

8	Alifa Khumaerah
9	Ayra Rafani
10	Alika Nayla Sara

Perolehan nilai *pretest* pada indikator kedua yaitu mencocokkan angka dengan jumlah benda. LRA Memperoleh skor 2 dengan kriteria MB (Mulai berkembang), MNFB memperoleh skor 2 dengan kriteria MB (Mulai Berkembang) AA memperoleh skor 1 dengan kriteria BB (Belum berkembang), MI memperoleh skor 2 dengan kriteria MB (Mulai berkembang), MIK memperoleh 2 dengan kriteria MB (mulai berkembang), MR memperoleh skor 2 dengan kriteria MB (mulai berkembang), MB memperoleh skor 2 dengan kriteria MB (mulai berkembang), MR Memperoleh skor 1 dengan kriteria BB (belum berkembang), MYA memperoleh skor 1 dengan kriteria BB (Belum berkembang), AKT memperoleh skor 2 dengan kriteria MB (Mulai berkembang), AK memperoleh 1 dengan kriteria BB (belum berkembang), APF memperoleh skor 1 dengan kriteria BB (belum berkembang), AR memperoleh skor 1 dengan kriteria BB (belum berkembang), ANS Memperoleh skor 2 dengan kriteria MB (Mulai berkembang), NFS memperoleh skor 1 dengan kriteria BB (Belum berkembang), ANA memperoleh skor 1 dengan kriteria BB (belum berkembang), dan J memperoleh skor 1 dengan kriteria BB (belum berkembang).

Kategorisasi anak yang tergolong dalam kategori **Belum Berkembang** dengan skor 1 adalah sebagai berikut :

No.	Nama
1	AL-Aqsha
2	Muhammad Reski

3	Muhammad Yusri Asrar
4	Arsy Putri Firdaus
5	Alifa Khumaerah
6	Ayra Rafani
7	Najwa Faudzia Saputra
8	Adila Nisa Ardani
9	Jumiati

Kategorisasi anak yang tergolong dalam kategori **Mulai Berkembang** dengan skor 2 adalah sebagai berikut :

No.	Nama
1	Lalu Raditya Al-Furqan
2	Muhammad Noor Fajrin B
3	Muhammad Indrawan
4	Muhammad Ishak Kasim
5	Muhammad Ramdani
6	Muhammad Bilal
7	Adamzah Akbar taufik
8	Alika Nayla Sara

Perolehan nilai *pretest* pada indikator ketiga yaitu operasi penjumlahan sederhana. LRA Memperoleh skor 1 dengan kreteria BB (belum berkembang), MNFB memperoleh skor 1 dengan kriteria BB (Belum Berkembang), AA memperoleh skor 1 dengan kreteria BB (Belum berkembang), MI memperoleh skor 1 dengan kreteria BB (belum berkembang), MIK memperoleh 1 dengan kreteria BB (belum berkembang), MR memperoleh skor 1 dengan kreteria BB (belum berkembang), MB memperoleh skor 1 dengan kreteria BB (belum berkembang), MR Memperoleh skor 1 dengan kreteria BB (belum berkembang), MYA memperoleh skor 1 dengan kreteria BB (Belum berkembang), AKT memperoleh skor 1 dengan kreteria BB (belum berkembang), AK memperoleh 1

dengan kriteria BB (belum berkembang), APF memperoleh skor 1 dengan kriteria BB (belum berkembang), AR memperoleh skor 1 dengan kriteria BB (belum berkembang), ANS Memperoleh skor 1 dengan kriteria BB (belum berkembang), NFS memperoleh skor 1 dengan kriteria BB (Belum berkembang), ANA memperoleh skor 1 dengan kriteria BB (belum berkembang), dan J memperoleh skor 1 dengan kriteria BB (belum berkembang).

Kategorisasi anak yang tergolong dalam kategori **Belum Berkembang** dengan skor 1 adalah sebagai berikut :

No.	Nama
1	Lalu Raditya Al-Furqan
2	AL-Aqsha
3	Muhammad Noor Fajrin B
4	Muhammad Indrawan
5	Muhammad Ishak Kasim
6	Muhammad Ramdani
7	Muhammad Bilal
8	Muhammad Reski
9	Muhammad Yusri Asrar
10	Adamzah Akbar Taufik
11	Alifa Khumaerah
12	Arsy Putri Firdaus
13	Ayra Rafani
14	Alika Nayla Sara
15	Najwa Faudzia Saputra
16	Adila Nisa Ardani
17	Jumiati

Perolehan nilai *pretest* pada indikator keempat yaitu mengurutkan angka dengan benar. LRA Memperoleh skor 1 dengan kriteria BB (belum berkembang), MNFB memperoleh skor 1 dengan kriteria BB (Belum Berkembang), AA

memperoleh skor 1 dengan kriteria BB (Belum berkembang), MI memperoleh skor 1 dengan kriteria BB (belum berkembang), MIK memperoleh 1 dengan kriteria BB (belum berkembang), MR memperoleh skor 1 dengan kriteria BB (belum berkembang), MB memperoleh skor 1 dengan kriteria BB (belum berkembang), MR memperoleh skor 1 dengan kriteria BB (belum berkembang), MYA memperoleh skor 1 dengan kriteria BB (Belum berkembang), AKT memperoleh skor 1 dengan kriteria BB (belum berkembang), AK memperoleh 1 dengan kriteria BB (belum berkembang), APF memperoleh skor 1 dengan kriteria BB (belum berkembang), AR memperoleh skor 1 dengan kriteria BB (belum berkembang), ANS memperoleh skor 1 dengan kriteria BB (belum berkembang), NFS memperoleh skor 1 dengan kriteria BB (Belum berkembang), ANA memperoleh skor 1 dengan kriteria BB (belum berkembang), dan J memperoleh skor 1 dengan kriteria BB (belum berkembang).

Kategorisasi anak yang tergolong dalam kategori **Belum Berkembang** dengan skor 1 adalah sebagai berikut :

No.	Nama
1	Lalu Raditya Al-Furqan
2	AL-Aqsha
3	Muhammad Noor Fajrin B
4	Muhammad Indrawan
5	Muhammad Ishak Kasim
6	Muhammad Ramdani
7	Muhammad Bilal
8	Muhammad Reski
9	Muhammad Yusri Asrar
10	Adamzah Akbar Taufik
11	Alifa Khumaerah
12	Arsy Putri Firdaus

13	Ayra Rafani
14	Alika Nayla Sara
15	Najwa Faudzia Saputra
16	Adila Nisa Ardani
17	Jumiati

Kesimpulan bahwa kemampuan berhitung anak sebelum diberikan perlakuan berupa media rak telur masih kurang atau belum maksimal, harus dilakukan secara bertahap dalam perkembangan anak. Rendahnya kemampuan belajar anak untuk berhitung, dikarenakan anak tidak termotivasi untuk belajar, tidak ada hal yang dapat menarik perhatian anak untuk belajar sehingga kemampuan yang dimiliki anak tidak tercapai dengan baik. Selain itu, anak belum mampu membandingkan besar kecilnya nilai angka yang ada dan belum mampu menyebutkan secara berurutan angka-angka.

Hal ini sejalan dengan penelitian yang dilakukan oleh Agus Cahyono bahwa kemampuan berhitung anak sebelum diberi perlakuan masih kurang.<sup>59</sup> Kemampuan berhitung setiap anak berbeda. Hal ini sejalan dengan penelitian yang dilakukan oleh Chresty Anggreani bahwa anak memiliki kemampuan yang berbeda dalam mengurutkan angka 1-10.<sup>60</sup> Mengingat begitu pentingnya kemampuan berhitung, maka harus diperkenalkan sejak dini melalui berbagai media, metode,

---

<sup>59</sup> Agus Cahyono, "Meningkatkan Kemampuan Berhitung Menggunakan Media Belajar Ular Tangga Di Taman Kanak – Kanak Dharma Wanita 2 Jragan Tembarak Temanggung", (Skripsi: Universitas Negeri Yogyakarta, 2017), h. 80

<sup>60</sup> Chresty Anggreani, "Upaya Meningkatkan Kemampuan Berhitung Dengan Menggunakan Metode Bermain Melalui Media Ikan Di Akuarium Pada Anak Kelompok B Tk It Iqra'", Skripsi : Universitas Bengkulu, (2013), H. 78

dan strategi yang tepat agar anak dapat menerimanya dengan mudah.<sup>61</sup> Untuk dapat meningkatkan kemampuan berhitung anak diperlukan suatu media pembelajaran.<sup>62</sup> Pengembangan media dapat efektif meningkatkan perkembangan anak, terutama dalam kemampuan berhitung anak.<sup>63</sup> Kegiatan pembelajaran dapat dilakukan dengan bermain sambil belajar dapat memberikan rangsangan kepada anak dan anak juga tidak jenuh pada saat belajar.

## 2. Kemampuan Berhitung Anak Setelah Menggunakan Media Rak Telur

Berdasarkan dari pelaksanaan pembelajaran yang dilaksanakan dengan menggunakan media rak telur dapat dilihat bahwa anak sangat antusias dan sangat semangat, ini terbukti ketika guru meminta anak maju kedepan, anak berlomba ingin maju untuk mempraktikkan yang di instruksikan guru, dan anak mampu mengambil biji-bijian dan mengisi 4 lubang pada rak telur masing- masing 3 buah setiap lubangnya.

Berdasarkan penelitian yang dilakukan, kemampuan berhitung anak di TK Alike Kabupaten Takalar mengalami peningkatan setelah diberikan perlakuan berupa media rak telur. Hal tersebut dapat dilihat dari data hasil *posttest* yang dihasilkan dari nilai terendah yaitu 9 dan nilai tertinggi 16, dengan nilai rata-rata 12,88.

---

<sup>61</sup> Nila Mayang Sari, "Pengembangan Media Permainan Mipon's Daily Untuk Meningkatkan Kemampuan Berhitung Anak", Jurnal Pendidikan Anak Usia Dini Universitas Negeri Jakarta Vol. 4, no. 2, (2020), h. 832-833

<sup>62</sup> Elisa malapata, "Meningkatkan Kemampuan Berhitung Anak Usia 4-5 Tahun Melalui Media Lumbung Hitung", Jurnal Pendidikan Anak Usia Dini Universitas Kristen Satya Wacana Salatiga Vol. 3, no.1, (2019), h. 285

<sup>63</sup> Horunisa, P. S., dan Cahyati, N, "Media Permainan Sunda Manda Robot Bercahaya Untuk Kemampuan keseimbangan Anak" Jurnal PAUD 4,no.1, (2020), h. 111



Media rak telur merupakan media pembelajaran yang bahannya terbuat dari rak telur dan biji-bijian. Kemampuan berhitung pada anak harus menggunakan media yang menarik sehingga membuat anak tidak merasa bosan dalam belajar. Dengan adanya media rak telur ini diharapkan anak menjadi lebih tertarik untuk belajar dan tidak bosan saat pembelajaran berlangsung di kelas.<sup>64</sup> Kemampuan berhitung anak meningkat setelah diberikan media rak telur.

Hal tersebut sejalan dengan penelitian yang dilakukan Liyana Astien, bahwa dalam menggunakan media pembelajaran akan menumbuhkan semangat anak dalam belajar. Dampak positif pada anak dapat dirasakan apabila dalam proses pembelajaran menggunakan media atau alat bantu yang menarik dan menyenangkan yang menimbulkan kesenangan dan nuansa pembelajaran dan pengalaman yang baru.<sup>65</sup> Sejalan dengan penelitian yang dilakukan oleh Chaerunnisa yang berjudul “Penggunaan Media Rak telur Untuk Meningkatkan Hasil belajar Perkalian Pada Murid Tunagrahita Kelas Menengah VII Di SLB-C YPPLB Cendrawasih” bahwa melalui penerapan media rak telur dapat meningkatkan hasil belajar matematimatika.<sup>66</sup>

Hasil penelitian ini juga sejalan dengan penelitian yang dilakukan Ridlo dan Riswanto, bahwa melalui media rak telur dapat mempermudah anak dan

---

<sup>64</sup>Ihsan Maulana, “Pengenalan Konsep Perkalian menggunakan Media Rak Telur rainbow Pada Anak Usia Dini”, Jurnal PAUD Vol. 4 no 2, (2020), h 514

<sup>65</sup>Liyana Astien, M.K, “Speaking Pyramid Sebagai Media Pembelajaran Kosakata Bahasa Inggris Anak Usia 5-6 Tahun”, Jurnal PAUD Vol. 3 no 1, (2020), h 227.

<sup>66</sup>Chaerunnisa, “Penggunaan Media Rak telur Untuk meningkatkan Hasil Belajar Perkalian Pada Murid Tunagrahita Ringan Kelas Menengah VII di SLB-C YPPLB Cendrawasih”, Jurnal Pendidikan Luar Biasa 2, no.2, (2018), h. 13

meningkatkan hasil belajar anak.<sup>67</sup> Sejalan dengan penelitian Trifena Yatini, bahwa dalam meningkatkan kemampuan berhitung anak, ada beberapa kondisi yang harus diciptakan dalam proses pembelajaran untuk tercapainya penanaman keterampilan dan kemampuan. Untuk itu diperlukan media yang berkaitan dengan pembelajaran berhitung di Taman Kanak-Kanak.<sup>68</sup>

Penelitian ini telah membuktikan bahwa dengan menggunakan media rak telur dapat meningkatkan kemampuan berhitung anak di TK Alika Kabupaten Takalar. Peningkatan kemampuan berhitung dapat dilihat dari hasil pretest dan Postest.

### **3. Perbedaan Rata-rata Kemampuan Berhitung Anak Sebelum dan Setelah Diterapkan Media Rak Telur di TK Alika Kabupaten Takalar**

Berdasarkan penelitian yang dilakukan di TK Alika Kabupaten Takalar dapat dilihat presentase kemampuan berhitung dengan menggunakan media rak telur telah mengalami peningkatan setelah dilakukan perlakuan (postest). Dari hasil penelitian yang telah dilakukan secara keseluruhan, media rak telur ini dapat membantu meningkatkan kemampuan berhitung anak. Hal tersebut dibuktikan dari hasil penelitian yang diperoleh dari data penelitian secara keseluruhan, yang dimana terdapat peningkatan kemampuan berhitung anak setelah menerapkan media rak

---

<sup>67</sup>Ridlo, L & Riswanto, M. A, Skripsi :“Penggunaan Media Rak Telur Rainbow Dalam meningkatkan Hasil Belajar Matematika Materi Perkalian dan Pembagian Kelas II SD Negeri Karangasem 01”, Skripsi (2018), h.77.

<sup>68</sup> Trifena Yatini, Skripsi “Peningkatan Kemampuan Berhitung Permulaan Dengan menggunakan Media gambar Pada Anak Usia 5-6 tahun”, Pontianak: Fakultas Ilmu Pendidikan, Universitas Tanjungpura Pontianak, (2013), h. 9

telur dengan perolehan nilai rata-rata *pretest* sebesar 5,00 dan nilai *posttest* sebesar 12,88. Dari hasil tersebut menunjukkan adanya peningkatan kemampuan berhitung anak setelah diterapkan media rak telur.

Kemampuan berhitung ana pada masing-masing indikator sangat jelas perbedaan sebelum dan setelah diberikan perlakuan berupa media rak telur. Dapat dilihat peningkatan dari perolehan nilai disetiap indikator sangat jelas perbedaan sebelum dan setelah diberikan perlakuan berupa media rak telur. Dapat dilihat dari peningkatan perolehan sebelum dan setelah diberikan perlakuan berupa media rak telur pada masing-masing anak. Peserta didik LRA memperoleh nilai *pretest* untuk semua indikator sebesar 6 dengan perolehan skor pada indikator pertama yaitu 2, indikator kedua yaitu 2, indikator ketiga yaitu 1, indikator keempat yaitu 1, sedangkan perolehan nilai *posttest* untuk semua indikator 15 dengan perolehan skor pada indikator pertama 4, indikator kedua yaitu 4, indikator ketiga yaitu 4, dan indikator keempat yaitu 3.

AA memperoleh nilai *pretest* untuk semua indikator sebesar 4 dengan memperoleh skor untuk masing-masing indikator yaitu 1, sedangkan perolehan nilai *posttest* untuk semua indikator sebesar 13 dengan perolehan skor pada indikator pertama 4, indikator kedua yaitu 3, indikator ketiga yaitu 3, dan indikator keempat yaitu 3. MNFB memperoleh nilai *pretest* untuk semua indikator sebesar 6 dengan perolehan skor pada indikator pertama yaitu 2, indikator kedua yaitu 2, indikator ketiga yaitu 1, indikator keempat yaitu 1, sedangkan perolehan nilai *posttest* untuk semua indikator sebesar 12 dengan perolehan skor masing-masing indikator yaitu 3. MI memperoleh nilai *pretest* untuk semua indikator sebesar 6

dengan perolehan skor pada indikator pertama yaitu 2, indikator kedua yaitu 2, indikator ketiga yaitu 1, indikator keempat yaitu 1, sedangkan perolehan nilai *posttest* untuk semua indikator sebesar 14 dengan memperoleh skor pada indikator pertama yaitu 4, indikator kedua yaitu 4, indikator ketiga yaitu 3, dan indikator keempat yaitu 3.

MIK memperoleh nilai *pretest* untuk semua indikator sebesar 6 dengan perolehan skor pada indikator pertama yaitu 2, indikator kedua yaitu 2, indikator ketiga yaitu 1, indikator keempat yaitu 1, sedangkan perolehan nilai *posttest* untuk semua indikator sebesar 15 dengan memperoleh skor pada indikator pertama yaitu 4, indikator kedua yaitu 4, indikator ketiga yaitu 4, dan indikator keempat yaitu 3. MR memperoleh nilai *pretest* untuk semua indikator sebesar 5 dengan perolehan skor pada indikator pertama yaitu 2, indikator kedua yaitu 1, indikator ketiga yaitu 1, indikator keempat yaitu 1, sedangkan perolehan nilai *posttest* untuk semua indikator sebesar 10 dengan memperoleh skor pada indikator pertama yaitu 3, indikator kedua yaitu 3, indikator ketiga yaitu 2, dan indikator keempat yaitu 2.

MB memperoleh nilai *pretest* untuk semua indikator sebesar 6 dengan perolehan skor pada indikator pertama yaitu 2, indikator kedua yaitu 2, indikator ketiga yaitu 1, indikator keempat yaitu 1, sedangkan perolehan nilai *posttest* untuk semua indikator sebesar 11 dengan memperoleh skor pada indikator pertama yaitu 3, indikator kedua yaitu 3, indikator ketiga yaitu 3, dan indikator keempat yaitu 2. MR memperoleh nilai *pretest* untuk semua indikator sebesar 4 dengan perolehan skor pada semua indikator yaitu 1, sedangkan perolehan nilai *posttest* untuk semua indikator sebesar 16 dengan memperoleh skor pada semua indikator yaitu 4. MYA

memperoleh nilai pretest untuk semua indikator sebesar 4 dengan memperoleh skor pada semua indikator indikator yaitu 1, sedangkan perolehan nilai posttest untuk semua indikator yaitu 13 dengan perolehan skor pada indikator pertama yaitu 4, indikator kedua yaitu 4, indikator ketiga yaitu 3, indikator keempat yaitu 2.

AKT memperoleh nilai *pretest* untuk semua indikator sebesar 6 dengan perolehan skor pada indikator pertama yaitu 2, indikator kedua yaitu 2, indikator ketiga yaitu 1, indikator keempat yaitu 1, sedangkan perolehan nilai posttest untuk semua indikator sebesar 9 dengan memperoleh skor pada indikator pertama yaitu 3, indikator kedua yaitu 3, indikator ketiga yaitu 2, dan indikator keempat yaitu 1. AK memperoleh nilai *pretest* untuk semua indikator sebesar 5 dengan perolehan skor pada indikator pertama yaitu 2, indikator kedua yaitu 1, indikator ketiga yaitu 1, indikator keempat yaitu 1, sedangkan perolehan nilai posttest untuk semua indikator sebesar 11 dengan memperoleh skor pada indikator pertama yaitu 3, indikator kedua yaitu 3, indikator ketiga yaitu 3, dan indikator keempat yaitu 2.

APF memperoleh nilai *pretest* untuk semua indikator sebesar 4 dengan perolehan skor pada semua indikator yaitu 1, sedangkan perolehan nilai posttest untuk semua indikator sebesar 10 dengan memperoleh skor pada indikator pertama yaitu 3, indikator kedua yaitu 3, indikator ketiga yaitu 2, dan indikator keempat yaitu 2. AR memperoleh nilai *pretest* untuk semua indikator sebesar 5 dengan perolehan skor pada indikator pertama yaitu 2, indikator kedua yaitu 1, indikator ketiga yaitu 1, indikator keempat yaitu 1, sedangkan perolehan nilai posttest untuk semua indikator sebesar 13 dengan memperoleh skor pada indikator pertama yaitu 4, indikator kedua yaitu 4, indikator ketiga yaitu 3, dan indikator keempat yaitu 2.

ANS memperoleh nilai *pretest* untuk semua indikator sebesar 6 dengan perolehan skor pada indikator pertama yaitu 2, indikator kedua yaitu 2, indikator ketiga yaitu 1, indikator keempat yaitu 1, sedangkan perolehan nilai *posttest* untuk semua indikator sebesar 16 dengan memperoleh skor pada semua indikator yaitu 4.

NFS memperoleh nilai *pretest* untuk semua indikator sebesar 4 dengan perolehan skor pada semua indikator yaitu 1, sedangkan perolehan nilai *posttest* untuk semua indikator sebesar 15 dengan memperoleh skor pada indikator pertama yaitu 4, indikator kedua yaitu 4, indikator ketiga yaitu 4, dan indikator keempat yaitu 3. ANA memperoleh nilai *pretest* untuk semua indikator sebesar 4 dengan perolehan skor pada semua indikator yaitu 1, sedangkan perolehan nilai *posttest* untuk semua indikator sebesar 12 dengan memperoleh skor pada semua indikator yaitu 3. J memperoleh nilai *pretest* untuk semua indikator sebesar 4 dengan perolehan skor pada semua indikator yaitu 1, sedangkan perolehan nilai *posttest* untuk semua indikator sebesar 14 dengan memperoleh skor pada indikator pertama yaitu 4, indikator kedua yaitu 4, indikator ketiga yaitu 3, dan indikator keempat yaitu 3.

Berdasarkan penelitian yang dilakukan di TK Alika Kabupaten Takalar, yang di kelas eksperimen menunjukkan Media rak telur merupakan media pembelajaran yang sangat menyenangkan dalam proses pembelajaran rasa ingin tahu kepada anak usia dini dengan memberikan efek positif dalam proses pembelajaran dapat mengoptimalkan kognitif serta memberikan semangat dan rasa ingin tahu yang tinggi sehingga anak berantusias dalam menghitung sehingga dapat memudahkan memahami informasi yang disampaikan dalam proses pembelajaran.

Dari penelitian yang telah dilakukan nampak jelas bahwa penggunaan media rak telur dalam proses pembelajaran dapat memberi rangsangan kepada anak didik untuk merasa senang dalam proses pembelajaran. Dengan demikian, penggunaan media rak telur dalam proses belajar mengajar akan membantu anak dalam meningkatkan kemampuan berhitung. Hal ini sesuai dengan pendapat Dariyati, Marhaeni, & Widiartini bahwa media rak telur *rainbow* dapat membantu anak fokus dalam pembelajaran karena benda yang dihitung dapat dipegang dan menjadi anak paham terhadap konsep perkalian.<sup>69</sup> Sesuai dengan pendapat Ridlo & Riwanto mengatakan bahwa dengan media rak telur *rainbow* dapat menarik perhatian anak untuk belajar karena medianya yang berwarna dan mengasyikkan.<sup>70</sup>

Penelitian ini di dukung oleh penelitian Mia Karlinda dengan judul “Penggunaan media rak telur dalam metode course review horay untuk meningkatkan hasil belajar matematika siswa kelas IV SDN 10 Mataram tahun pembelajaran 2016/2017”. Peningkatan hasil belajar pada siswa kelas IV SDN 10 Mataram dengan penggunaan media rak telur dalam metode course review horay dapat dilihat dari persentase ketuntasan klasikal pada siklus I yaitu 75% meningkat pada siklus II menjadi 87,5%. Penggunaan media rak telur dalam metode course review horay selama proses pembelajaran juga berpengaruh pada peningkatan aktivitas guru dan aktivitas belajar siswa yaitu aktivitas belajar siswa meningkat dari siklus I yaitu 78,57% meningkat menjadi 91,42% dengan kategori sangat aktif

---

<sup>69</sup> Dariyati, G. A., Marhaeni, A. A. I. ., & Widiartini, N. K. (2019). “Pengaruh Pembelajaran Praktik Berbantuan Media Audio Terhadap Kemampuan Motorik dan Motivasi Belajar Anak Usia Dini”, *Jurnal Obsesi : Jurnal Pendidikan Anak Usia Dini*, 2019 Vol 3(1), h. 233.

<sup>70</sup> Ridlo, L., & Riwanto, M. A., *Penggunaan Media Rak Telur Rainbow dalam Meningkatkan Hasil Belajar Matematika Materi Perkalian dan Pembagian Kelas II SD Negeri Karangasem 01 1 Fadilah Wahyu Suyuti*, 2018, h. 35

dan aktivitas mengajar guru meningkat dari 68,75% menjadi 87,5% dengan kategori sangat baik. Hasil penelitian tersebut membuktikan bahwa aktivitas guru dan siswa serta hasil belajar Matematika siswa kelas IV SDN 10 Mataram sudah meningkat.<sup>71</sup>

Menurut Hartini juga berpendapat bahwa media rak telur *rainbow* efektif digunakan untuk pembelajaran konsep perkalian pada anak. Untuk itu dengan disajikan konsep abstrak matematika dalam bentuk konkrit, maka anak pada tingkat-tingkat lebih rendah akan lebih meahami. Anak akan lebih menyadari adanya hubungan pembelajaran dengan yang ada disekitarnya. Selain itu dengan rak telur *rainbow* ini sebagai upaya guru untuk mengefektifkan komunikasi dan interaksi guru dan anak dalam proses pembelajaran konsep perkalian.<sup>72</sup> Menurut Sayuti juga bahwa hasil belajar matematika dengan menggunakan media rak telur *rainbow* siswa kelas II SD Negeri Karangasem 01 mengalami peningkatan pada materi perkalian dan pembagian.<sup>73</sup> Peningkatan kemampuan berhitung anak terjadi karena adanya daya tarik yang diberikan oleh guru melalui media pembelajaran yang digunakan dimana pada penelitian ini menggunakan media rak telur. Sehingga anak tertarik untuk belajar berhitung dan kemampuan berhitung anak menjadi lebih maksimal atau meningkat.

---

<sup>71</sup>Mia karlinda, *Penggunaan Media Rak Telur Dalam Metode Corse Review Horay Untuk Meningkatkan Hasil Belajar Matematika Siswa Kelas IV SDN 10 Mataram Tahun Pembelajaran 2016/2017*, (Mataram: Jurnal Skripsi, 2016), h.88.

<sup>72</sup> Hartini, H, *Penerapan Model Problem Based Learning dengan Media Rak Telur Rainbow untuk Meningkatkan Hasil Belajar Matematika pada Siswa Kelas II SDN Ajung 02 Jember (Semester II Tahun Pelajaran 2017-2018)*. ELSE (Elementary School Education Journal): Jurnal Pendidikan Dan Pembelajaran Sekolah Dasar, 2019, 3(1), h. 56.

<sup>73</sup> Fadilah Wahyu Suyuti, "*Penggunaan Media rak telur Rainbow dalam Meningkatkan Hasil Belajar Matematika Materi Perkalian dan Pembagian Kelas II SD Negeri Karangasem 01*", Jurnal I Pancar, 2018 Vol. 2, No. 2, h. 98.



Sehingga dapat disimpulkan bahwa pembelajaran dengan menggunakan media rak telur dapat meningkatkan kemampuan berhitung anak. Hasil presentase dari pretest, dan posttest menunjukkan peningkatan setelah dilakukan proses pembelajaran dengan menggunakan media rak telur. Peningkatan kemampuan berhitung dapat dilihat dari hasil penilaian dari hasil analisis deskriptif data pretest dan posttest data penelitian yang diperoleh bahwa mean dari data pretest yaitu 5,00, dan standar deviasi 0,935, serta variance yaitu 0,875. Nilai minimum dari data pretest 4, nilai maximum yaitu 6, dan range yaitu 2. Sedangkan mean dari data posttest yaitu 12,88, dan standar deviasi 2,176, serta variance 4,735. Nilai minimum dari data posttest yaitu 9, nilai maximum yaitu 16, dan range yaitu 7. Berdasarkan hasil tersebut maka dapat dikatakan kemampuan berhitung anak mengalami peningkatan. Proses pembelajaran dilakukan dengan menggunakan media belajar rak telur.

## BAB V

### KESIMPULAN DAN SARAN

#### A. Kesimpulan

1. Gambaran kemampuan berhitung anak sebelum diterapkan media rak telur masih kurang. Dari hasil pengamatan peneliti sebelum diterapkan media rak telur diperoleh nilai terendah 4 dan nilai tertinggi 6 nilai rata-rata 5,00.
2. Gambaran kemampuan berhitung anak setelah melakukan media rak telur mengalami peningkatan. Dari hasil pengamatan setelah diberi media rak telur diperoleh nilai terendah 9 dan nilai tertinggi 16 nilai rata-rata 12,88 . Dalam hal ini menunjukkan bahwa pemberian media yang tepat dapat meningkatkan kemampuan berhitung anak.
3. Terdapat peningkatan kemampuan berhitung pada anak melalui media rak telur di TK Alika Kabupaten Takala. Dalam hal tersebut dapat dilihat dari hasil analisis deskriptif statistik yaitu nilai rata-rata pretest dan *posttest* yaitu nilai *pretest* sebesar 5,00 dan nilai *posttest* 12,88. Sehingga ditarik kesimpulan bahwa kemampuan berhitung anak sebelum dan setelah diberikan perlakuan berupa media rak telur terdapat perbedaan rata-rata sehingga dapat dikatakan mengalami peningkatan.

#### B. Implikasi

Dari hasil penelitian skripsi yang berjudul “Peningkatan Kemampuan Berhitung Anak Melalui Media Rak Telur di TK Alika Kabupaten Takalar”, maka peneliti mengajukan saran sebagai berikut:

1. Penelitian ini memperoleh hasil bahwa kemampuan berhitung anak dapat ditingkatka melalui media rak telur khususnya anak kelompok B TK Alike KabupatenTakalar. Dimana anak mampu mengurutkan angka 1-10 dengan benar, mencocokkan angka dengan jumlah benda dengan benar, melakukan operasi penjumlahan sederhana dengan benar dan melakukan operasi pengurangan sederhana dengan benar.
2. Pendidik dapat menerapkan media rak telur pada saat kegiatan pembelajaran disekolah.
3. Penelitian ini dapat menjadi sumber referensi awal bagi peneliti yang mengkaji hal yang sama.

## DAFTAR PUSTAKA

- Abdurrahman Mulyono. *Pendidikan Bagi Anak Berkesulitan Belajar*. Jakarta: PT Rineka Cipta. 2009
- Ahmad Susanto, *Perkembangan Anak Usia Dini*, (Jakarta: Kencana Pranada Media Group, 2011), h.103.
- Anas Sudijono, *Pengantar Evaluasi Pendidikan*, ( Jakarta: Raja Grafindo Persada, 2001), h.22
- Arief Sardirman, *Media Pendidikan*, Jakarta: Raja Grafindo Persada, 2003, h. 10
- Arikunto. *Prosedur Penelitian Suatu Pendekatan Praktikle*. Jakarta: Rineka Cipta. 2010
- Arikunto, *Dasar-dasar Evaluasi Pendidikan*, (Jakarta: Bumi Aksara, 2018), h.53.
- Ayu Widia, “Analisis Kemampuan Siswa Dalam Memahami Karakteristik Materi Pembelajaran Fiqih,” 2017.
- Azhar Arsyad, *Media Pengajaran*, Jakarta: Raja Grafindo, 2007, h. 3
- Dariyati, G. A., Marhaeni, A. A. I. ., & Widiartini, N. K. (2019). Pengaruh Pembelajaran Praktik Berbantuan Media Audio Terhadap Kemampuan Motorik dan Motivasi Belajar Anak Usia Dini. *Jurnal Obsesi : Jurnal Pendidikan Anak Usia Dini*, 3(1), 233. <https://doi.org/10.31004/obsesi.v3i1.181>.
- Departemen Pendidikan Nasional, *Tujuan Pembelajaran Berhitung di Taman Kanak-Kanak*, (Jakarta: Depdiknas, 2000), h. 2-3.
- Departemen Pendidikan Nasional, *prinsip-prinsip berhitung di Taman Kanak-kanak* (Jakarta: Depdiknas, 2000) h. 8-9
- Durri Andriani, dkk, *Metode Peneitian*. (Cet. XV: Tangerang Selatan; Universitas Terbuka, 2017), h. 4.4
- Fadilah Wahyu Suyuti, “Penggunaan Media rak telur Rainbow dalam Meningkatkan Hasil Belajar Matematika Materi Perkalian dan Pembagian Kelas II SD Negeri Karangasem 01”, *Jurnal I Pancar* Vol. 2, No. 2, November 2018, h.38
- Hamalik, Oemar. *Kurikulum Dan Pembelajaran*. Jakarta: Bumi Aksara, 1999.
- Hartini, “Penerapan Model Problem Based Learning dengan Media Rak Telur Rainbow Untuk Meningkatkan Hasil Belajar Matematika pada Siswa Kelas II SDN Ajung 02 Jember (Semester II Tahun Pelajaran 2017-2018),” *ELSE (Elementary School Education Journal)* Vol 3, No. 1, (2019), h. 66-76.

- Jasa Ungguh M, *Manajemen Play Group dan Taman Kanak-kanak*, (Yogyakarta: Diva Press, 2009) ,h.11
- Khadijah, *Perkembangan Kognitif Anak Usia Dini*, Medan: Perdana Publishing, 2016, h. 124.
- Kurnia, Nia. 2015. Belajar Perkalian dan Pembagian dengan Rak Telur Rainbow. (<http://www.prioritaspendidikan.org/id/post/541/belajar-perkalian-danpembagian-dengan-rak-telur-rainbow---->). Diakses tanggal 20/05/2015.
- Lilis Murjayanti, *Peningkatan Kemampuan Menghitung Bilangan Bulat*, (Jakarta: Indeks, 2012),h,11
- Malapata, E., & Wijayaningsih, L. (2019). Meningkatkan Kemampuan Berhitung Anak Usia 4-5 Tahun melalui Media Lumbung Hitung. *Jurnal Obsesi : Jurnal Pendidikan Anak Usia Dini*, 3(1), 283. <https://doi.org/10.31004/obsesi.v3i1.183>.
- Marta, R. Penanganan Kognitif *Down Syndrome* Melalui Metode Puzzle Pada Anak Usia Dini. *Jurnal Pendidikan Anak Usia Dini*. 2017. 1(1), 34.
- M.A.S. Imam Chourmain, *Pendekatan-Pendekatan Alternative Pendidikan Anak Usia Dini*, Jakarta:Rineka Cipta, 2011, h.1- 4.
- Masitoh. 2011. *Strategi pembelajaran TK*. Jakarta: Universitas Terbuka.
- Mudjito, A K. Pedoman Pembelajaran Berhitung di Taman Kanak- Kanak. Jakarta:Departement Pendidikan Nasional, Direktorat Jendral Manajemen Pendidikan Dasar dan Menengah, Direktorat Pembinaan Taman Kanak-Kanak dan Sekolah Dasar, 2007), h. 20.
- Nini Subini, *Mengatasi Kesulitan Belajar Pada Anak*, (Jakarta:PT Buku Kita, 2011), h.26-27.
- Panca Ariyani Muslimah, *Pengaruh Aktivitas Belajar Menggunakan Kartu Angka Terhadap Peningkatan Kemampuan Berhitung Permulaan Anak*, Jurnal: Universitas Lampung, 2015, h. 78
- Permendiknas No. 58 Tahun 2009. h. *Ibid*
- Pipit, *Faktor Yang Mempengaruhi Kemampuan*, <http://cariilmupengetahuan.blogspot.in> /2012/12/faktor-yang-mempengaruhi-kemampuan.html, (diakses pada 20 September 2019).
- Putri Budiani Dolok Saribu and Jasper Simanjuntak, “Pengaruh Permainan Tradisional Congklak Terhadap Kemampuan Berhitung Permulaan Anak Usia 4-5 Tahun Di KB Tunas Harapan Kecamatan Sunggal Kab. Deli Serdang,” *Jurnal Usia Dini* 4, no. 1 (2018).

Qur'an Kementrian Agama.go.id

Ria Novianti, *Pengaruh Permainan Kartu Toss Terhadap Kemampuan Berhitung Permulaan Anak Usia 5-6 Tahun Tk Pembina 3 Pekanbaru*, Jurnal: IKIP Veteran Semarang, 2017, h. 73-74 .

Rudi Susiana, *Media Pembelajaran*, Bandung: CV Wacana Prima, 2009, h. 6.

Siregar Sofyan, *Statistika Deskriptif untuk Penelitian*, (Jakarta: PT.Raja Grafindo, 2010) h. 3

Siwi Puji Astuti, "Pengaruh Kemampuan Awal Dan Minat Belajar Terhadap Prestasi Belajar Fisika," *Jurnal Formatif* 5, no. 1 (2015).

Sudarsana, K. Membentuk Karakter Anak Sebagai Generasi Penerus Bangsa Melalui Pendidikan Anak Usia Dini. *Membentuk Karakter Anak*, (2017) 1(1), 42.

Sudjana, Nana dan Rivai, Ahmad. *Media Pengajaran*. Bandung: Sinar Baru Algensindo. 2009.

Sugiyono, *Metodi Penelitian Kuantitatif dan R & D*, (Bandung: Alfabeta, 2013), h. 55.

Sujiono, Yuliani Nurani. *Konsep Dasar Pendidikan Anak Usia Dini*. Jakarta. Indeks. 2009

Sulistiono Wahyu. *Efektivitas, Media Sempoa Terhadap Kemampuan Operasi Hitung Pengurangan Pada Siswa Tunga Rungu Kelas III SLB di SLB B Wiyata Dharma I Tempel Sleman Yogyakarta*. (Yogyakarta : Jurnal Skripsi. 2016). hlm.88.

Suryana, D. *Pendidikan Anak Usia Dini Stimulasi & Aspek Perkembangan Anak*. Jakarta: Prenadamedia Group. (2018).

Susanto Ahmad. *Perkembangan Anak Usia-dini*. Jakarta: Kencana. 2011

Syahrum dan Salim, *Metodologi Penelitian Kuantitatif*, (Bandung : Cipta Pustaka, 2012), hlm.142.

Syarafuddin Siregar, *Statistik Terapan Untuk Penelitian*, (Cet. I: Jakarta: Grasindo, 2005), h.24.

Undang-undang No. 23 tahun 2002 tentang Perlindungan Anak (Jakarta: Depdikbud), Pasal 9

Widia, "Analisis Kemampuan Siswa Dalam Memahami Karakteristik Materi Pembelajaran Fiqih."

Yuni Wulandari and Lina Putriyanti, “Upaya Meningkatkan Kemampuan Berhitung Permulaan Menggunakan Strategi Bermain Tabung Angka Di TK Dharma Wanita 2 Genengdal” (Universitas Ivet Semarang, 2020).





# LAMPIRAN

UNIVERSITAS ISLAM NEGERI  
ALAUDDIN  
MAKASSAR



## Lampiran 1 : Profil Sekolah

## Profil Sekolah

### 1. Identitas Sekolah

1	Nama Sekolah	:	TK. ALIKA
2	NPSN	:	69967942
3	Jenjang Pendidikan	:	TK
4	Status Sekolah	:	Swasta
5	Alamat Sekolah	:	Bilacaddi
	RT / RW	:	/
	Kode Pos	:	
	Kelurahan	:	Kalabbirang
	Kecamatan	:	Kec. Pattallassang
	Kabupaten/Kota	:	Kab. Takalar
	Provinsi	:	Prov. Sulawesi Selatan
	Negara	:	Indonesia
6	Posisi Geografis	:	0
		:	Lintang
		:	0
		:	Bujur

### 3. Data Pelengkap

7	SK Pendirian Sekolah	:	43
8	Tanggal SK Pendirian	:	2016-09-30
9	Status Kepemilikan	:	Yayasan
10	SK Izin Operasional	:	039/ITK/DPMPSTPT/IX/2019
11	Tgl SK Izin Operasional	:	2019-09-24
12	Kebutuhan Khusus Dilayani	:	
13	Nomor Rekening	:	0210020000009543

14	Nama Bank	:	SULSELBAR
15	Cabang KCP/Unit	:	TAKALAR
16	Rekening Atas Nama	:	TK. ALIKA
17	MBS	:	Tidak
18	Memungut Iuran	:	Ya (Tahunan)
19	Nominal/siswa	:	25
20	Nama Wajib Pajak	:	TK.ALIKA
21	NPWP	:	830324356807000

### 3. Kontak Sekolah

20	Nomor Telepon	:	085 230 630 070
21	Nomor Fax	:	
22	Email	:	<a href="mailto:usmiati2105@gmail.com">usmiati2105@gmail.com</a>
23	Website	:	

### 4. Data Periodik

24	Waktu Penyelenggaraan	:	Pagi/6 hari
25	Bersedia Menerima Bos?	:	Ya
26	Sertifikasi ISO	:	Belum Bersertifikat
27	Sumber Listrik	:	PLN
28	Daya Listrik (watt)	:	450
29	Akses Internet	:	Telkomsel Flash
30	Akses Internet Alternatif	:	Telkomsel Flash

### 5. Sanitasi

#### Sustainable Development Goals (SDG)

31	Sumber air	:	Pompa
32	Sumber air minum	:	Disediakan oleh sekolah
33	Kecukupan air bersih	:	Cukup sepanjang waktu

34	Sekolah menyediakan jamban yang dilengkapi dengan fasilitas pendukung untuk digunakan oleh siswa berkebutuhan khusus	:	Tidak
35	Tipe jamban	:	Leher angsa (toilet duduk/jongkok)
36	Sekolah menyediakan pembalut cadangan	:	Tidak ada
37	Jumlah hari dalam seminggu siswa mengikuti kegiatan cuci tangan berkelompok	:	5 hari
38	Jumlah tempat cuci tangan	:	1
39	Jumlah tempat cuci tangan rusak	:	0
40	Apakah sabun dan air mengalir pada tempat cuci tangan	:	Ya
41	Sekolah memiliki saluran pembuangan air limbah dari jamban	:	Ada saluran pembuangan air limbah ke tangki septik atau IPAL
42	Sekolah pernah menguras tangki septik dalam 3 hingga 5 tahun terakhir dengan truk/motor sedot tinja	:	Tidak/Tidak tahu
	<b>Stratifikasi UKS</b>	:	
43	Sekolah memiliki selokan untuk menghindari genangan air	:	Ya
44	Sekolah menyediakan tempat sampah di setiap ruang kelas (Sesuai permendikbud tentang standar sarpras)	:	Ya
45	Sekolah menyediakan tempat sampah tertutup di setiap unit jamban perempuan	:	Tidak
46	Sekolah menyediakan cermin di setiap unit jamban perempuan	:	Tidak
47	Sekolah memiliki tempat pembuangan sampah sementara (TPS) yang tertutup	:	Ya
48	Sampah dari tempat pembuangan sampah sementara diangkut secara rutin	:	Ya

49	Ada perencanaan dan penganggaran untuk kegiatan pemeliharaan dan perawatan sanitasi sekolah	:	Ya			
50	Ada kegiatan rutin untuk melibatkan siswa untuk memelihara dan merawat fasilitas sanitasi di sekolah	:	Ya			
51	Ada kemitraan dengan pihak luar untuk sanitasi sekolah	:	<input type="checkbox"/>	Ada, dengan pemerintah daerah		
			<input type="checkbox"/>	Ada, dengan perusahaan swasta		
			<input checked="" type="checkbox"/>	Ada, dengan puskesmas		
			<input type="checkbox"/>	Ada, dengan lembaga non-pemerintah		
52	Jumlah jamban dapat digunakan	:	Jamban laki-laki	Jamban perempuan	Jamban bersama	
			<input type="text" value="0"/>	<input type="text" value="0"/>	<input type="text" value="0"/>	
53	Jumlah jamban tidak dapat digunakan	:	Jamban laki-laki	Jamban perempuan	Jamban bersama	
			<input type="text" value="0"/>	<input type="text" value="0"/>	<input type="text" value="0"/>	

**Sekolah memiliki kegiatan dan media komunikasi, informasi dan edukasi (KIE) tentang sanitasi sekolah**

Variabel	Kegiatan dan Media Komunikasi, Informasi dan Edukasi (KIE)				
	Guru	Ruang Kelas	Toilet	Selasar	Ruang UKS
53 Cuci tangan pakai sabun	<input checked="" type="checkbox"/>	<input checked="" type="checkbox"/>	<input checked="" type="checkbox"/>		
54 Kebersihan dan kesehatan	<input checked="" type="checkbox"/>	<input checked="" type="checkbox"/>	<input checked="" type="checkbox"/>		
55 Pemeliharaan dan perawatan toilet	<input checked="" type="checkbox"/>	<input checked="" type="checkbox"/>	<input checked="" type="checkbox"/>		
56 Keamanan pangan	<input checked="" type="checkbox"/>	<input checked="" type="checkbox"/>	<input checked="" type="checkbox"/>		
57 Ayo minum air	<input checked="" type="checkbox"/>	<input checked="" type="checkbox"/>	<input checked="" type="checkbox"/>		

M A K A S S A R

## Lampiran 2 : Daftar Nama Anak TK Alika Kelompok B

## Daftar Nama Anak Kelompok B

1. Lalu Raditya AL-Furqan
2. AL - Aqsha
3. Muhammad Noor Fajrin B
4. Muhammad Indrawan
5. Muhammad Ishak Kasim
6. Muhammad Ramdani
7. Muhammad Bilal
8. Muhammad Reski
9. Muhammad Yusri Asbar
10. Adamzah Akbar Taufik
11. Alifa Khumaerah
12. Arsy Putri Firdaus
13. Ayra Rafani
14. Alika Nayla Sara
15. Najwa FauDzia Saputra
16. Adila Nisa Ardani
17. Jumiaty

## Lampiran 3 : Hasil penilaian Pretest

No.	Nama	Pretest
1.	Lalu Raditya Al-Furqan	6
2.	Al-Aqsha	4
3.	Muhammad Noor Fajrin B	6
4.	Muhammad Indrawan	6
5.	Muhammad Ishak Kasim	6
6.	Muhammad Ramdani	5
7.	Muhammad Bilal	6
8.	Muhammad Reski	4
9.	Muhammad Yusri Asrar	4
10.	Adamzah Akbar Taufik	6
11.	Alifa Khumaerah	5
12.	Arsy Putri Firdaus	4
13.	Ayra Rafani	5
14.	Alika Nayla Sara	6
15.	Najwa Faudzia Saputra	4
16.	Adila Nisa Ardani	4
17.	Jumiati	4

No	Nama Anak	Indikator			
		Mengurutkan angka 1-10	Mencocokkan angka dengan benda	Operasi penjumlahan sederhana	Operasi Pengurangan Sederhana
1.	Lalu Raditya Al-Furqan	MB (2)	MB (2)	BB (1)	BB (1)
2.	Al-Aqsha	BB (1)	BB (1)	BB (1)	BB (1)
3.	Muhammad Noor Fajrin B	MB (2)	MB (2)	BB (1)	BB (1)
4.	Muhammad Indrawan	MB (2)	MB (2)	BB (1)	BB (1)
5.	Muhammad Ishak Kasim	MB (2)	MB (2)	BB (1)	BB (1)
6.	Muhammad Ramdani	MB (2)	BB (1)	BB (1)	BB (1)
7.	Muhammad Bilal	MB (2)	MB (2)	BB (1)	BB (1)
8.	Muhammad Reski	BB (1)	BB (1)	BB (1)	BB (1)
9.	Muhammad	BB (1)	BB (1)	BB (1)	BB (1)

	Yusri Asrar				
10.	Adamzah Akbar Taufik	MB (2)	MB (2)	BB (1)	BB (1)
11.	Alifa Khumaerah	MB (2)	BB (1)	BB (1)	BB (1)
12.	Arsy Putri Firdaus	BB (1)	BB (1)	BB (1)	BB (1)
13.	Ayra Rafani	MB (2)	BB (1)	BB (1)	BB (1)
14.	Alika Nayla Sara	MB (2)	MB (2)	BB (1)	BB (1)
15.	Najwa Faudzia Saputra	BB (1)	BB (1)	BB (1)	BB (1)
16.	Adila Nisa Ardani	BB (1)	BB (1)	BB (1)	BB (1)
17.	Jumiati	BB (1)	BB (1)	BB (1)	BB (1)

## Lampiran 4 : Hasil Penilaian Posttest

No.	Nama	Posttest
1.	Lalu Raditya Al-Furqan	15
2.	Al-Aqsha	13
3.	Muhammad Noor Fajrin B	12
4.	Muhammad Indrawan	14
5.	Muhammad Ishak Kasim	15
6.	Muhammad Ramdani	10
7.	Muhammad Bilal	11
8.	Muhammad Reski	16
9.	Muhammad Yusri Asrar	13
10.	Adamzah Akbar Taufik	9
11.	Alifa Khumaerah	11
12.	Arsy Putri Firdaus	10
13.	Ayra Rafani	13
14.	Alika Nayla Sara	16
15.	Najwa Faudzia Saputra	15
16.	Adila Nisa Ardani	12
17.	Jumiati	14

No	Nama Anak	Indikator			
		Mengurutkan angka 1-10	Mencocokkan angka dengan benda	Operasi penjumlahan sederhana	Operasi Pengurangan Sederhana
1.	Lalu Raditya Al-Furqan	BSB (4)	BSB (4)	BSB (4)	BSH (3)
2.	Al-Aqsha	BSB (4)	BSH (3)	BSH (3)	BSH (3)
3.	Muhammad Noor Fajrin B	BSH (3)	BSH (3)	BSH (3)	BSH (3)
4.	Muhammad Indrawan	BSB (4)	BSB (4)	BSH (3)	BSH (3)
5.	Muhammad Ishak Kasim	BSB (4)	BSB (4)	BSB (4)	BSH (3)
6.	Muhammad Ramdani	BSH (3)	BSH (3)	MB (2)	MB (2)
7.	Muhammad Bilal	BSH (3)	BSH (3)	BSH (3)	MB (2)
8.	Muhammad Reski	BSB (4)	BSB (4)	BSB (4)	BSB (4)
9.	Muhammad	BSB (4)	BSH (3)	BSH (3)	BSH (3)



	Yusri Asrar				
10.	Adamzah Akbar Taufik	BSH (3)	MB (2)	MB (2)	MB (2)
11.	Alifa Khumaerah	BSH (3)	BSH (3)	BSH (3)	MB (2)
12.	Arsy Putri Firdaus	BSH (3)	BSH (3)	MB (2)	MB (2)
13.	Ayra Rafani	BSB (4)	BSH (3)	BSH (3)	BSH (3)
14.	Alika Nayla Sara	BSB (4)	BSB (4)	BSB (4)	BSB (4)
15.	Najwa Faudzia Saputra	BSB (4)	BSB (4)	BSB (4)	BSH (3)
16.	Adila Nisa Ardani	BSH (3)	BSH (3)	BSH (3)	BSH (3)
17.	Jumiati	BSB (4)	BSB (4)	BSH (3)	BSH (3)



UNIVERSITAS ISLAM NEGERI  
ALAUDDIN  
MAKASSAR

## Lampiran 5 : Hasil Penelitian

Kelas	Kemampuan Berhitung Anak					
	Awal ( <i>Pre-Test</i> )			Akhir ( <i>Post-Test</i> )		
	Terendah	Tertinggi	Rata-rata	Terendah	Tertinggi	Rata-rata
<i>Pretest- Posttest Media rak telur</i>	4	6	5,00	9	16	12,88

## Lampiran 6 : Uji Statistik Deskriptif

Descriptive Statistics								
	N	Range	Minimum	Maximum	Mean		Std. Deviation	Variance
	Statistic	Statistic	Statistic	Statistic	Statistic	Std. Error	Statistic	Statistic
Pretest	17	2	4	6	5,00	,227	,935	,875
Postets	17	7	9	16	12,88	,528	2,176	4,735
Valid N (listwise)	17							



## Lampiran 7 : Dokumentasi

Peneliti memberikan lembar soal kepada anak



Peneliti membimbing anak mengisi lembar soal



Peneliti memberikan penjelasan cara mengisi lembar soal



Peneliti mengajarkan anak berhitung menggunakan media rak telur





NEGERI  
DIN  
S A R

Seorang anak menghitung menggunakan media rak telur



ALAUDDIN  
MAKASSAR

Media Rak Telur





## RIWAYAT HIDUP



**Afika Sahwa** adalah penulis skripsi ini, lahir pada tanggal 30 Agustus 1999 di Makassar, Sulawesi Selatan. Anak tunggal dari pasangan Bapak Marwan dan Ibu Sahawiyah.

Penulis menepuh jenjang pendidikan sejak usia 6 tahun dan mulai bersekolah di sekolah dasar di SDN 09 Bone-Bone dan lulus tahun 2011. Kemudian melanjutkan pendidikan di SMPN 2 Takalar dan lulus tahun 2014, kemudian melanjutkan pendidikan di SMAN 3 Takalar dan lulus pada tahun 2017. Kemudian menempuh jenjang pendidikan di perguruan tinggi UIN Alauddin Makassar pada tahun 2017 dengan mengambil jurusan Pendidikan Anak Usia Dini sampai dengan penulisan skripsi ini.

Penulis telah memasuki beberapa organisasi selama melaksanakan pendidikan perkuliahan diantaranya Dewan Eksekutif Mahasiswa (DEMA) pada bidang pengembangan sumber daya mahasiswa periode 2019, dan juga merupakan anggota HMI periode 2019-2020.

Berkat rahmat dan pertolongan Allah SWT, disertai dengan do'a dan usaha kerja keras memotivasi diri agar terus belajar dan berusaha serta dukungan dari kedua orang tua, keluarga, sahabat dan teman-teman dalam menjalani pendidikan hingga akhir penyusunan skripsi di Universitas Islam Negeri Alauddin Makassar, penulis dapat menyelesaikan tugas akhir yakni skripsi dengan judul **“Peningkatan Kemampuan Berhitung Anak Menggunakan Media Rak Telur di TK Alike Kabupaten Takalar”**.

M A K A S S A R